【表紙】

【提出書類】	有価証券届出書
【提出先】	関東財務局長殿
【提出日】	2020年5月19日提出
【発行者名】	三菱ＵＦＪ国際投信株式会社
【代表者の役職氏名】	取締役社長 松田　通
【本店の所在の場所】	東京都千代田区有楽町一丁目１２番１号
【事務連絡者氏名】	伊藤　晃
【電話番号】	03-6250-4740
【届出の対象とした募集（売出）内国投資信託受益証券に係るファンドの名称】	三菱ＵＦＪ　トピックスインデックスオープン
【届出の対象とした募集（売出）内国投資信託受益証券の金額】	１兆円を上限とします。
【縦覧に供する場所】	該当事項はありません。

第一部【証券情報】

（１）【ファンドの名称】

三菱ＵＦＪ トピックスインデックスオープン（「ファンド」といいます。）

（２）【内国投資信託受益証券の形態等】

追加型証券投資信託の受益権です。
信用格付業者から提供され、もしくは閲覧に供された信用格付または信用格付業者から提供され、もしくは閲覧に供される予定の信用格付はありません。
ファンドの受益権は、社債、株式等の振替に関する法律（「社振法」といいます。）の規定の適用を受け、受益権の帰属は、後記の「（11）振替機関に関する事項」に記載の振替機関および当該振替機関の下位の口座管理機関（社振法第２条に規定する「口座管理機関」をいい、振替機関を含め、「振替機関等」といいます。）の振替口座簿に記載または記録されることにより定まります（振替口座簿に記載または記録されることにより定まる受益権を「振替受益権」といいます。）。また、振替受益権には無記名式や記名式の形態はありません。

（３）【発行（売出）価額の総額】

１兆円を上限とします。

（４）【発行（売出）価格】

取得申込受付日の基準価額とします。
基準価額は、販売会社にてご確認いただけます。
なお、下記においてもご照会いただけます。
三菱ＵＦＪ国際投信株式会社
お客様専用フリーダイヤル　0120-151034（受付時間：営業日の9:00～17:00）
ホームページアドレス　https://www.am.mufg.jp/
（注）基準価額とは、信託財産の純資産総額を計算日における受益権総口数で除して得た額をいいます。
なお、便宜上１万口当たりに換算した価額で表示することがあります。

（５）【申込手数料】

申込価額（発行価格）×2.2%（税抜　２%）を上限として販売会社が定める手数料率
申込手数料は販売会社にご確認ください。
申込みには分配金受取コース（一般コース）と分配金再投資コース（累積投資コース）があり、分配金再投資コース（累積投資コース）の場合、再投資される収益分配金については、申込手数料はかかりません。
確定拠出年金制度を利用する場合の取得申込みについては、申込手数料はかかりません。

（６）【申込単位】

販売会社が定める単位
申込単位は販売会社にご確認ください。
確定拠出年金制度を利用する場合の取得申込みについては、１円以上１円単位とします。

（７）【申込期間】

2020年 5月20日から2021年 5月21日まで

※申込期間は、前記期間終了前に有価証券届出書を提出することによって更新される予定です。

（８）【申込取扱場所】

販売会社において申込みの取扱いを行います。
販売会社によっては、確定拠出年金制度を利用する場合の申込みの取扱いを行います。
販売会社は、下記にてご確認いただけます。
　三菱ＵＦＪ国際投信株式会社
　お客様専用フリーダイヤル　0120-151034（受付時間：営業日の9:00～17:00）

（９）【払込期日】

取得申込者は、申込金額および申込手数料（税込）を販売会社が定める日までに支払うものとします。
各取得申込日の発行価額の総額は、追加信託が行われる日に委託会社の指定する口座を経由して、受託会社の指定するファンド口座に払い込まれます。

（１０）【払込取扱場所】

申込みを受け付けた販売会社です。

（１１）【振替機関に関する事項】

株式会社証券保管振替機構

（１２）【その他】

該当事項はありません。

第二部【ファンド情報】

第１【ファンドの状況】

１【ファンドの性格】

（１）【ファンドの目的及び基本的性格】

当ファンドは、東証株価指数（ＴＯＰＩＸ）（配当込み）に連動する投資成果をめざして運用を行います。
信託金の限度額は、3,000億円です。
＊委託会社は、受託会社と合意のうえ、信託金の限度額を変更することができます。
当ファンドは、一般社団法人投資信託協会が定める商品の分類方法において、以下の商品分類および属性区分に該当します。

商品分類表

単位型・追加型	投資対象地域	投資対象資産（収益の源泉）	独立区分	補足分類
単位型	国内	株式	MMF	インデックス型
追加型	海外	債券	MRF	特殊型（　　）
	内外	不動産投信	ETF	
		その他資産（　　）		
		資産複合		

属性区分表

投資対象資産	決算頻度	投資対象地域	投資形態	為替ヘッジ	対象インデックス	特殊型
株式	年１回	グローバル	ファミリーファンド	あり	日経２２５	ブル・ベア型
一般	年２回	日本		（　　）	ＴＯＰＩＸ（配当込み）	条件付運用型
大型株	年４回	北米				
中小型株	年６回	欧州	ファンド・オブ・ファンズ	なし	その他（　　）	ロング・ショート型／絶対収益追求型
債券	（隔月）	アジア				
一般	年12回	オセアニア				その他（　　）
公債	（毎月）	中南米				
社債	日々	アフリカ				
その他債券	その他	中近東				
クレジット	（　　）	（中東）				
属性（　　）		エマージング				
不動産投信						
その他資産（投資信託証券（株式　一般））						
資産複合（　　）						

※当ファンドが該当する商品分類・属性区分を網掛け表示しています。商品分類および属性区分の内容については、一般社団法人投資信託協会のホームページ（http://www.toushin.or.jp/）でご覧いただけます。

※ファミリーファンド、ファンド・オブ・ファンズに該当する場合、投資信託証券を通じて投資収益の源泉となる資産に投資しますので商品分類表と属性区分表の投資対象資産は異なります。
※属性区分に記載している「為替ヘッジ」は、対円での為替リスクに対するヘッジの有無を記載しています。

商品分類の定義

単位型・追加型	単位型	当初、募集された資金が一つの単位として信託され、その後の追加設定は一切行われないファンドをいいます。
	追加型	一度設定されたファンドであってもその後追加設定が行われ従来の信託財産とともに運用されるファンドをいいます。
投資対象地域	国内	信託約款において、組入資産による主たる投資収益が実質的に国内の資産を源泉とする旨の記載があるものをいいます。
	海外	信託約款において、組入資産による主たる投資収益が実質的に海外の資産を源泉とする旨の記載があるものをいいます。
	内外	信託約款において、国内および海外の資産による投資収益を実質的に源泉とする旨の記載があるものをいいます。
投資対象資産	株式	信託約款において、組入資産による主たる投資収益が実質的に株式を源泉とする旨の記載があるものをいいます。
	債券	信託約款において、組入資産による主たる投資収益が実質的に債券を源泉とする旨の記載があるものをいいます。
	不動産投信（リート）	信託約款において、組入資産による主たる投資収益が実質的に不動産投資信託の受益証券および不動産投資法人の投資証券を源泉とする旨の記載があるものをいいます。
	その他資産	信託約款において、組入資産による主たる投資収益が実質的に株式、債券および不動産投信以外の資産を源泉とする旨の記載があるものをいいます。
	資産複合	信託約款において、株式、債券、不動産投信およびその他資産のうち複数の資産による投資収益を実質的に源泉とする旨の記載があるものをいいます。
独立区分	ＭＭＦ（マネー・マネージメント・ファンド）	一般社団法人投資信託協会が定める「ＭＭＦ等の運営に関する規則」に規定するＭＭＦをいいます。
	ＭＲＦ（マネー・リザーブ・ファンド）	一般社団法人投資信託協会が定める「ＭＭＦ等の運営に関する規則」に規定するＭＲＦをいいます。
	ＥＴＦ	投資信託及び投資法人に関する法律施行令（平成12年政令480号）第12条第１号および第２号に規定する証券投資信託ならびに租税特別措置法（昭和32年法律第26号）第９条の４の２に規定する上場証券投資信託をいいます。
補足分類	インデックス型	信託約款において、各種指数に連動する運用成果を目指す旨またはそれに準じる記載があるものをいいます。
	特殊型	信託約款において、投資家（受益者）に対して注意を喚起することが必要と思われる特殊な仕組みあるいは運用手法の記載があるものをいいます。

※上記定義は一般社団法人投資信託協会が定める「商品分類に関する指針」を基に委託会社が作成したものです。

属性区分の定義

投資対象資産	株式	一般	次の大型株、中小型株属性にあてはまらない全てのものをいいます。
		大型株	信託約款において、主として大型株に投資する旨の記載があるものをいいます。
		中小型株	信託約款において、主として中小型株に投資する旨の記載があるものをいいます。
	債券	一般	次の公債、社債、その他債券属性にあてはまらない全てのものをいいます。

		公債	信託約款において、日本国または各国の政府の発行する国債（地方債、政府保証債、政府機関債、国際機関債を含みます。以下同じ。）に主として投資する旨の記載があるものをいいます。
		社債	信託約款において、企業等が発行する社債に主として投資する旨の記載があるものをいいます。
		その他債券	信託約款において、公債または社債以外の債券に主として投資する旨の記載があるものをいいます。
		クレジット属性	目論見書または信託約款において、信用力が高い債券に選別して投資する、あるいは投資適格債（ＢＢＢ格相当以上）を投資対象の範囲とする旨の記載があるものについて高格付債、ハイイールド債等（ＢＢ格相当以下）を主要投資対象とする旨の記載があるものについて低格付債を債券の属性として併記します。
	不動産投信		信託約款において、主として不動産投信に投資する旨の記載があるものをいいます。
	その他資産		信託約款において、主として株式、債券および不動産投信以外に投資する旨の記載があるものをいいます。
	資産複合		信託約款において、複数資産を投資対象とする旨の記載があるものをいいます。
決算頻度	年１回		信託約款において、年１回決算する旨の記載があるものをいいます。
	年２回		信託約款において、年２回決算する旨の記載があるものをいいます。
	年４回		信託約款において、年４回決算する旨の記載があるものをいいます。
	年６回（隔月）		信託約款において、年６回決算する旨の記載があるものをいいます。
	年12回（毎月）		信託約款において、年12回（毎月）決算する旨の記載があるものをいいます。
	日々		信託約款において、日々決算する旨の記載があるものをいいます。
	その他		上記属性にあてはまらない全てのものをいいます。
投資対象地域	グローバル		信託約款において、組入資産による投資収益が世界の資産を源泉とする旨の記載があるものをいいます。
	日本		信託約款において、組入資産による投資収益が日本の資産を源泉とする旨の記載があるものをいいます。
	北米		信託約款において、組入資産による投資収益が北米地域の資産を源泉とする旨の記載があるものをいいます。
	欧州		信託約款において、組入資産による投資収益が欧州地域の資産を源泉とする旨の記載があるものをいいます。
	アジア		信託約款において、組入資産による投資収益が日本を除くアジア地域の資産を源泉とする旨の記載があるものをいいます。
	オセアニア		信託約款において、組入資産による投資収益がオセアニア地域の資産を源泉とする旨の記載があるものをいいます。
	中南米		信託約款において、組入資産による投資収益が中南米地域の資産を源泉とする旨の記載があるものをいいます。
	アフリカ		信託約款において、組入資産による投資収益がアフリカ地域の資産を源泉とする旨の記載があるものをいいます。
	中近東（中東）		信託約款において、組入資産による投資収益が中近東地域の資産を源泉とする旨の記載があるものをいいます。
	エマージング		信託約款において、組入資産による投資収益がエマージング地域（新興成長国（地域））の資産（一部組み入れている場合等を除きます。）を源泉とする旨の記載があるものをいいます。
投資形態	ファミリーファンド		信託約款において、親投資信託（ファンド・オブ・ファンズにのみ投資されるものを除きます。）を投資対象として投資するものをいいます。

	ファンド・オブ・ファンズ	一般社団法人投資信託協会が定める「投資信託等の運用に関する規則」第２条に規定するファンド・オブ・ファンズをいいます。
為替ヘッジ	あり	信託約款において、為替のフルヘッジまたは一部の資産に為替のヘッジを行う旨の記載があるものをいいます。
	なし	信託約款において、為替のヘッジを行わない旨の記載があるものまたは為替のヘッジを行う旨の記載がないものをいいます。
対象インデックス	日経２２５	信託約款において、日経２２５に連動する運用成果を目指す旨またはそれに準じる記載があるものをいいます。
	ＴＯＰＩＸ（ＴＯＰＩＸ（配当込み）※）	信託約款において、ＴＯＰＩＸに連動する運用成果を目指す旨またはそれに準じる記載があるものをいいます。 ※　ＴＯＰＩＸ（配当込み）は、三菱ＵＦＪ国際投信株式会社のファンドにおける定義により、信託約款において、東証株価指数ＴＯＰＩＸ（配当込み）に連動する運用成果を目指す旨またはそれに準じる記載があるものをいいます。
	その他	信託約款において、上記以外の指数に連動する運用成果を目指す旨またはそれに準じる記載があるものをいいます。
特殊型	ブル・ベア型	信託約款において、派生商品をヘッジ目的以外に用い、積極的に投資を行うとともに各種指数・資産等への連動もしくは逆連動（一定倍の連動もしくは逆連動を含みます。）を目指す旨の記載があるものをいいます。
	条件付運用型	信託約款において、仕組債への投資またはその他特殊な仕組みを用いることにより、目標とする投資成果（基準価額、償還価額、収益分配金等）や信託終了日等が、明示的な指標等の値により定められる一定の条件によって決定される旨の記載があるものをいいます。
	ロング・ショート型／絶対収益追求型	信託約款において、ロング・ショート戦略により収益の追求を目指す旨もしくは特定の市場に左右されにくい収益の追求を目指す旨の記載があるものをいいます。
	その他	信託約款において、上記特殊型に掲げる属性のいずれにも該当しない特殊な仕組みあるいは運用手法の記載があるものをいいます。

※上記定義は一般社団法人投資信託協会が定める「商品分類に関する指針」を基に委託会社が作成したものです。

［ファンドの目的・特色］

ファンドの目的

わが国の株式を実質的な主要投資対象とし、わが国の株式の指標である東証株価指数(TOPIX)(配当込み)に連動する投資成果をめざします。

ファンドの特色

■ 東証株価指数(TOPIX)(配当込み)に連動する投資成果をめざして運用を行います。

- 東証株価指数(TOPIX)(配当込み)をベンチマークとします。
- 三菱UFJ トピックスインデックスマザーファンドを主要投資対象とし、東証株価指数(TOPIX)(配当込み)に連動する投資成果をめざします。なお、わが国の株式に投資することもあります。
- 株式(株価指数先物取引等を含む)の実質組入比率は、高位を保ちます。
(追加設定の影響等により、実質組入比率が一時的に100%を上回る場合があります。)
- 運用の効率化を図るためおよび当該株価指数への連動をめざすため、株価指数先物取引等を利用します。

<運用プロセスのイメージ>

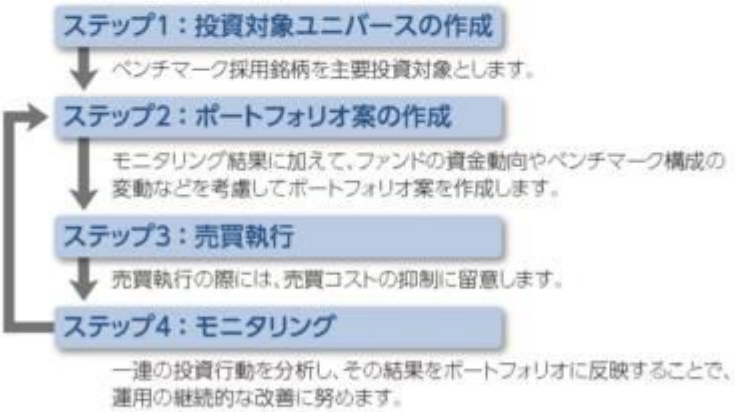

! 上記の運用プロセスは変更される場合があります。また、市場環境等によっては上記のような運用ができない場合があります。

☞「運用担当者に係る事項」については、委託会社のホームページ(https://www.am.mufg.jp/corp/operation/fm.html)でご覧いただけます。

■ファンドの仕組み

運用は主に三菱UFJトピックスインデックスマザーファンドへの投資を通じて、わが国の株式へ実質的に投資するファミリーファンド方式により行います。

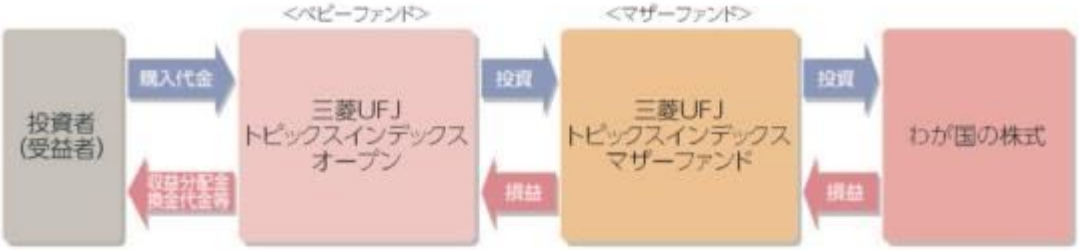

■主な投資制限

株式	株式への実質投資割合に制限を設けません。
株式の一銘柄制限	同一銘柄の株式への実質投資割合に制限を設けません。
デリバティブ	デリバティブの使用はヘッジ目的に限定しません。

分配方針

年1回の決算時に分配を行います。

- 年1回の決算時(2月20日(休業日の場合は翌営業日))に分配を行います。
- 分配金額は、委託会社が基準価額水準・市況動向等を勘案して決定します。
- 分配対象収益が少額の場合には、分配を行わないことがあります。また、将来の分配金の支払いおよびその金額について保証するものではありません。

東証株価指数(TOPIX)(配当込み)とは、東京証券取引所第一部に上場する内国普通株式全銘柄を対象として算出した指数で、わが国の株式市場全体の値動きを表す株価指数です。
東証株価指数(TOPIX)(配当込み)(TOPIXといいます)の指数値およびTOPIXの商標は、東京証券取引所の知的財産権であり、株価指数の算出、指数値の公表、利用などTOPIXに関するすべての権利およびTOPIXの商標に関するすべての権利は東京証券取引所が有します。
東京証券取引所は、TOPIXの指数値の算出もしくは公表の方法の変更、TOPIXの指数値の算出もしくは公表の停止またはTOPIXの商標の変更もしくは使用の停止を行うことができます。
東京証券取引所は、TOPIXの商標の使用もしくはTOPIXの指数の引用に関して得られる結果について、何ら保証、言及をするものではありません。
東京証券取引所は、TOPIXの指数値およびそこに含まれるデータの正確性、完全性を保証するものではありません。また、東京証券取引所は、TOPIXの指数値の算出または公表の誤謬、遅延または中断に対し、責任を負いません。
本件インデックス・ファンドは、TOPIXの指数値に連動した投資成果を目標として運用しますが、本件インデックス・ファンドの基準価額とTOPIXの指数値が著しくカイ離することがあります。
本件インデックス・ファンドは、東京証券取引所により提供、保証または販売されるものではありません。
東京証券取引所は、本件インデックス・ファンドの購入者または公衆に対し、本件インデックス・ファンドの説明、投資のアドバイスをする義務を持ちません。
東京証券取引所は、委託会社または本件インデックス・ファンドの購入者のニーズを、TOPIXの指数値を算出する銘柄構成、計算に考慮するものではありません。
以上の項目に限らず、東京証券取引所は本件インデックス・ファンドの発行または売買に起因するいかなる損害に対しても、責任を有しません。

市況動向および資金動向等により、上記のような運用が行えない場合があります。

（２）【ファンドの沿革】

2000年4月13日	設定日、信託契約締結、運用開始
2004年10月1日	ファンドの名称を「東京三菱トピックスオープン」から「三菱 トピックスインデックスオープン」に変更

2005年10月1日　　ファンドの名称を「三菱 トピックスインデックスオープン」から「三菱ＵＦＪ トピックスインデックスオープン」に変更

（３）【ファンドの仕組み】

①委託会社およびファンドの関係法人の役割

投資家（受益者）

お申込金↓↑収益分配金、解約代金等

販売会社	募集の取扱い、解約の取扱い、収益分配金・償還金の支払いの取扱い等を行います。

お申込金↓↑収益分配金、解約代金等

受託会社（受託者） 三菱ＵＦＪ信託銀行株式会社 （再信託受託会社：日本マスタートラスト信託銀行株式会社）	委託会社（委託者） 三菱ＵＦＪ国際投信株式会社
信託財産の保管・管理等を行います。	信託財産の運用の指図、受益権の発行等を行います。

投資↓↑損益

マザーファンド

投資↓↑損益

有価証券等

②委託会社と関係法人との契約の概要

	概要
委託会社と受託会社との契約 「信託契約」	運用に関する事項、委託会社および受託会社としての業務に関する事項、受益者に関する事項等が定められています。 なお、信託契約は、「投資信託及び投資法人に関する法律」に基づきあらかじめ監督官庁に届け出られた信託約款の内容で締結されます。
委託会社と販売会社との契約 「投資信託受益権の取扱に関する契約」	販売会社の募集の取扱い、解約の取扱い、収益分配金・償還金の支払いの取扱いに係る事務の内容等が定められています。

③委託会社の概況（2020年2月末現在）

・金融商品取引業者登録番号
金融商品取引業者　関東財務局長（金商）第404号

・設立年月日
1985年8月1日

・資本金
2,000百万円

・沿革

1997年5月	東京三菱投信投資顧問株式会社が証券投資信託委託業務を開始
2004年10月	東京三菱投信投資顧問株式会社と三菱信アセットマネジメント株式会社が合併、商号を三菱投信株式会社に変更
2005年10月	三菱投信株式会社とユーエフジェイパートナーズ投信株式会社が合併、商号を三菱ＵＦＪ投信株式会社に変更
2015年7月	三菱ＵＦＪ投信株式会社と国際投信投資顧問株式会社が合併、商号を三菱ＵＦＪ国際投信株式会社に変更

・大株主の状況

株　主　名	住　　所	所有株式数	所有比率
三菱ＵＦＪ信託銀行株式会社	東京都千代田区丸の内一丁目４番５号	211,581株	100.0%

2【投資方針】

（1）【投資方針】

三菱ＵＦＪ トピックスインデックスマザーファンド受益証券を主要投資対象とします。なお、わが国の株式に投資することもあります。
三菱ＵＦＪ トピックスインデックスマザーファンド受益証券に投資することにより、東証株価指数（ＴＯＰＩＸ）（配当込み）との連動をめざした運用を行います。
株式（株価指数先物取引等を含みます。親投資信託を通じて投資する場合は、当該親投資信託の信託財産に属する株式および株価指数先物取引等を含みます。）の実質組入比率は、高位を保ちます。なお、株式（親投資信託を通じて投資する場合は、当該親投資信託の信託財産に属する株式を含みます。）の組入比率は原則として信託財産総額の50%超を基本とします。
運用の効率化を図るためおよび当該株価指数への連動をめざすため、株価指数先物取引等を利用します。
株式以外の資産（親投資信託を通じて投資する場合は、当該親投資信託の信託財産に属する株式以外の資産を含みます。）への投資は、原則として信託財産総額の50%以下とします。
ただし、資金動向、市況動向、残存信託期間等の事情によっては、上記のような運用が行えない場合があります。
なお、国内において行われる有価証券先物取引、有価証券指数等先物取引、有価証券オプション取引、金利に係る先物取引および金利に係るオプション取引ならびに外国の市場におけるわが国の有価証券先物取引、有価証券指数等先物取引、有価証券オプション取引、金利に係る先物取引および金利に係るオプション取引と類似の取引を行うことができます。

（2）【投資対象】

①投資の対象とする資産の種類
この信託において投資の対象とする資産の種類は、次に掲げるものとします。
１．次に掲げる特定資産（「特定資産」とは、投資信託及び投資法人に関する法律第２条第１項で定めるものをいいます。以下同じ。）
イ．有価証券
ロ．デリバティブ取引に係る権利（金融商品取引法第２条第20項に規定するものをいい、信託約款に定める次のものに限ります。）
・有価証券先物取引等
ハ．約束手形
ニ．金銭債権
２．次に掲げる特定資産以外の資産
イ．為替手形
②有価証券の指図範囲
この信託において投資の対象とする有価証券（金融商品取引法第２条第２項の規定により有価証券とみなされる同項各号に掲げる権利を除きます。）は、三菱ＵＦＪ国際投信株式会社を委託会社とし三菱ＵＦＪ信託銀行株式会社を受託会社として締結された三菱ＵＦＪ トピックスインデックスマザーファンド受益証券（「マザーファンド」または「親投資信託」といいます。）のほか、次に掲げるものとします。
１．株券または新株引受権証書
２．コマーシャル・ペーパーおよび短期社債等
３．外国または外国の者の発行する本邦通貨表示の証券で、２．の証券の性質を有するもの
４．指定金銭信託の受益証券（金融商品取引法第２条第１項第14号で定める受益証券発行信託の受益証券に限ります。）
５．抵当証券（金融商品取引法第２条第１項第16号で定めるものをいいます。）
６．貸付債権信託受益権であって金融商品取引法第２条第１項第14号で定める受益証券発行信

託の受益証券に表示されるべきもの
７．外国の者に対する権利で６．の有価証券の性質を有するもの
なお、１．の証券または証書を以下「株式」といいます。

③金融商品の指図範囲
この信託において投資の対象とする金融商品（金融商品取引法第２条第２項の規定により有価証券とみなされる同項各号に掲げる権利を含みます。）は、次に掲げるものとします。
１．預金
２．指定金銭信託（金融商品取引法第２条第１項第14号で定める受益証券発行信託を除きます。）
３．コール・ローン
４．手形割引市場において売買される手形
５．貸付債権信託受益権であって金融商品取引法第２条第２項第１号で定めるもの
６．外国の者に対する権利で５．の権利の性質を有するもの

＜三菱ＵＦＪ トピックスインデックスマザーファンドの概要＞

（基本方針）
この投資信託は、東証株価指数（ＴＯＰＩＸ）（配当込み）に連動する投資成果をめざして運用を行います。

（運用方法）
①投資対象
わが国の株式を主要投資対象とします。
②投資態度
東証株価指数（ＴＯＰＩＸ）（配当込み）との連動をめざした運用を行います。
株式（株価指数先物取引等を含む）の組入比率は、高位を保ちます。なお、株式への投資は、原則として信託財産総額の50％超を基本とします。
運用の効率化を図るためおよび当該株価指数への連動をめざすため、株価指数先物取引等を利用します。
株式以外の資産への投資は、原則として信託財産総額の50％以下とします。
ただし、資金動向、市況動向、残存信託期間等の事情によっては、上記のような運用が行えない場合があります。
なお、国内において行われる有価証券先物取引、有価証券指数等先物取引、有価証券オプション取引、金利に係る先物取引および金利に係るオプション取引ならびに外国の市場におけるわが国の有価証券先物取引、有価証券指数等先物取引、有価証券オプション取引、金利に係る先物取引および金利に係るオプション取引と類似の取引を行うことができます。

（投資制限）
①株式への投資割合には制限を設けません。
②デリバティブの利用はヘッジ目的に限定しません。
③同一銘柄の株式への投資割合には制限を設けません。
④外貨建資産への投資は行いません。

（３）【運用体制】

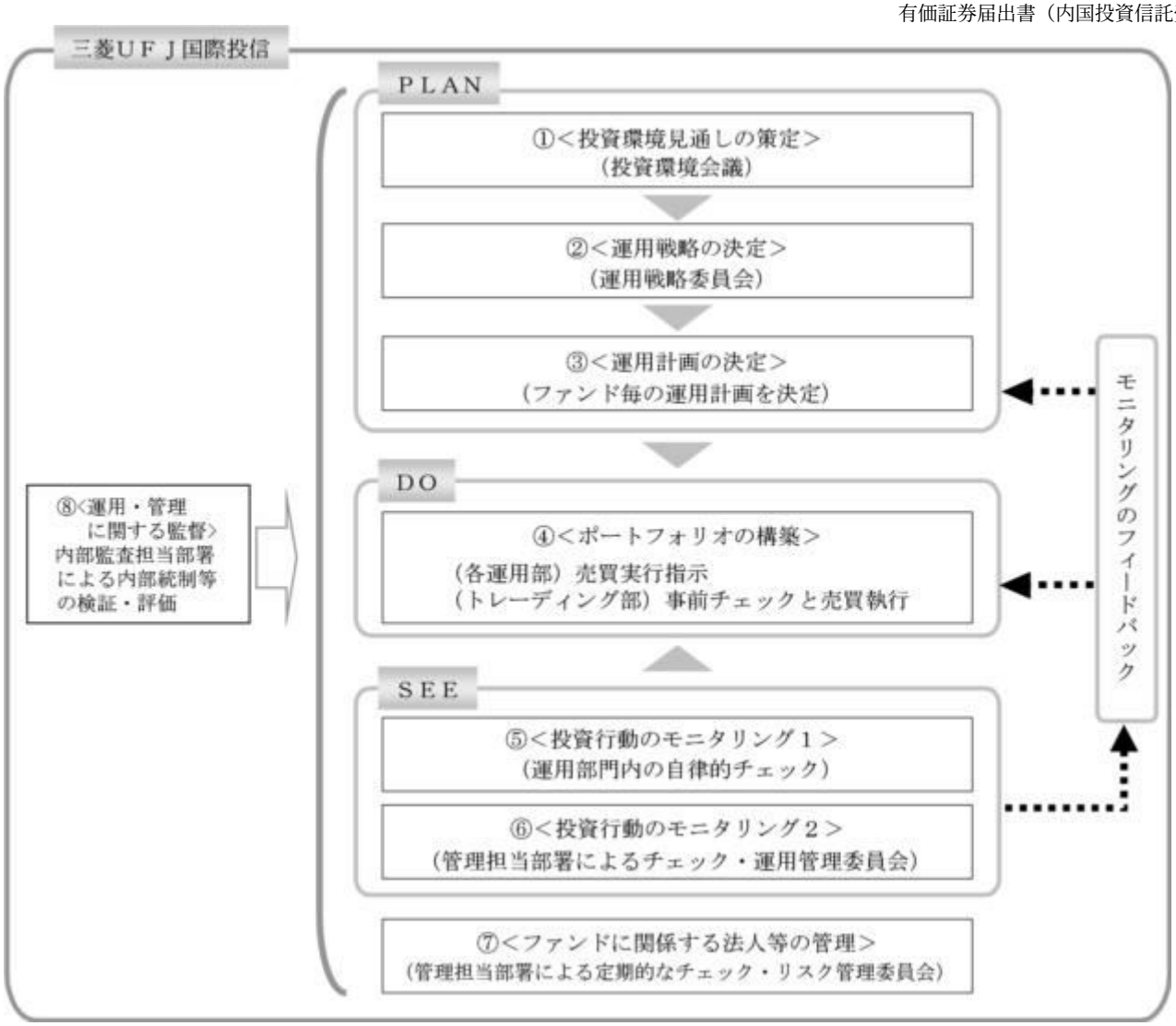

①投資環境見通しの策定
投資環境会議において、国内外の経済・金融情報および各国証券市場等の調査・分析に基づいた投資環境見通しを策定します。
②運用戦略の決定
運用戦略委員会において、①で策定された投資環境見通しに沿って運用戦略を決定します。
③運用計画の決定
②で決定された運用戦略に基づいて、各運用部はファンド毎の運用計画を決定します。
④ポートフォリオの構築
各運用部の担当ファンドマネジャーは、運用部から独立したトレーディング部に売買実行の指示をします。トレーディング部は、事前のチェックを行ったうえで、最良執行をめざして売買の執行を行います。
⑤投資行動のモニタリング１
運用部門は、投資行動がファンドコンセプトおよびファンド毎に定めた運用計画に沿っているかどうかの自律的なチェックを行い、逸脱がある場合は速やかな是正を指示します。
⑥投資行動のモニタリング２
運用部から独立した管理担当部署（40～60名程度）は、運用に関するパフォーマンス測定、リスク管理および法令・信託約款などの遵守状況等のモニタリングを実施します。この結果は、運用管理委員会等を通じて運用部門にフィードバックされ、必要に応じて是正を指示します。
⑦ファンドに関係する法人等の管理
受託会社等、ファンドの運営に関係する法人については、その業務に関する委託会社の管理担当部署が、体制、業務執行能力、信用力等のモニタリング・評価を実施します。この結果は、リスク管理委員会等を通じて委託会社の経営陣に報告され、必要に応じて是正が指示されます。
⑧運用・管理に関する監督
内部監査担当部署（10名程度）は、運用、管理等に関する委託会社の業務全般についてその健

全性・適切性を担保するために、リスク管理、内部統制、ガバナンス・プロセスの適切性・有効性を検証・評価します。その評価結果は問題点の改善方法の提言等も含めて委託会社の経営陣に報告される、内部監査態勢が構築されています。

ファンドの運用体制等は、今後変更される可能性があります。
なお、委託会社に関する「運用担当者に係る事項」については、委託会社のホームページでご覧いただけます。
「運用担当者に係る事項」　https://www.am.mufg.jp/corp/operation/fm.html

（４）【分配方針】

毎決算時に、原則として次の通り収益分配を行う方針です。
①分配対象収益等の範囲
経費控除後の利子・配当収入および売買益等の全額とします。
②分配対象収益等についての分配方針
分配金額は委託会社が基準価額水準、市況動向等を勘案して決定します。ただし、分配対象収益等が少額の場合には分配を行わないこともあります。
③留保益等の運用方針
収益分配に充てず信託財産内に留保した収益等については、信託約款に定める運用の基本方針に基づき運用を行います。

（５）【投資制限】

＜信託約款に定められた投資制限＞
①外貨建資産
外貨建資産への投資は行いません。
②投資信託証券
投資信託証券（マザーファンドの受益証券を除きます。）への投資は行いません。
③同一銘柄の株式
同一銘柄の株式への実質投資割合には制限を設けません。
④信用取引
ａ．委託会社は、信託財産の効率的な運用に資するため、信用取引により株券を売付けることの指図をすることができます。なお、当該売付けの決済については、株券の引き渡しまたは買い戻しにより行うことの指図をすることができるものとします。
ｂ．ａ．の信用取引の指図は、当該売付けにかかる建玉の時価総額が信託財産の純資産総額の範囲内とします。
ｃ．信託財産の一部解約等の事由により、ｂ．の売付けにかかる建玉の時価総額が信託財産の純資産総額を超えることとなった場合には、委託会社は速やかに、その超える額に相当する売付けの一部を決済するための指図をするものとします。
⑤有価証券の借入れ
有価証券の借入れを行いません。
⑥資金の借入れ
ａ．委託会社は、信託財産の効率的な運用ならびに運用の安定性をはかるため、信託財産において一部解約金の支払資金に不足額が生じるときは、資金借入れの指図をすることができます。なお、当該借入金をもって有価証券等の運用は行わないものとします。
ｂ．ａ．の資金借入額は、次に掲げる要件を満たす範囲内の額とします。
１．一部解約金の支払資金の手当のために行った有価証券等の売却等による受取りの確定している資金の額の範囲内。
２．一部解約金支払日の前営業日において確定した当該支払日における支払資金の不足額の範囲内。
３．借入れ指図を行う日における信託財産の純資産総額の10％以内。
ｃ．ｂ．の借入期間は、有価証券等の売却代金の入金日までに限るものとします。
⑦投資する株式の範囲
ａ．委託会社が投資することを指図する株式は、金融商品取引所に上場されている株式の発行会社の発行するものとします。ただし、株主割当により取得する株式については、この限りで

はありません。

ｂ．ａ．の規定にかかわらず、上場予定または登録予定の株式で目論見書等において上場または登録されることが確認できるものについては委託会社が投資することを指図することができるものとします。

⑧有価証券の貸付

ａ．委託会社は、信託財産の効率的な運用に資するため、信託財産に属する株式を貸付時点において、貸付株式の時価合計額が、信託財産で保有する株式の時価合計額を超えない範囲内で貸付の指図をすることができます。

ｂ．ａ．に定める限度額を超えることとなった場合には、委託会社は速やかに、その超える額に相当する契約の一部の解約を指図するものとします。

ｃ．委託会社は、有価証券の貸付にあたって必要と認めたときは、担保の受入れの指図を行うものとします。

⑨デリバティブ取引等

デリバティブ取引等（金融商品取引業等に関する内閣府令第130条第１項第８号に定めるデリバティブ取引をいう。）については、金利、通貨の価格、金融商品市場における相場その他の指標に係る変動その他の理由により発生し得る危険に対応する額として、一般社団法人投資信託協会規則に定める合理的な方法により算出した額が信託財産の純資産総額を超えないこととします。

⑩信用リスクの分散規制

一般社団法人投資信託協会規則に定める一の者に係る株式等エクスポージャー、債券等エクスポージャーおよびデリバティブ等エクスポージャーの信託財産の純資産総額に対する比率は、原則として、それぞれ100分の10、合計で100分の20を超えないものとし、当該比率を超えることとなった場合には、一般社団法人投資信託協会規則にしたがい当該比率以内となるよう調整を行うこととします。

＜その他法令等に定められた投資制限＞

・同一の法人の発行する株式への投資制限

委託会社は、同一の法人の発行する株式を、その運用の指図を行うすべての委託者指図型投資信託につき、投資信託財産として有する当該株式に係る議決権の総数が当該株式に係る議決権の総数に100分の50の率を乗じて得た数を超えることとなる場合においては、投資信託財産をもって取得することを受託会社に指図しないものとします。

3【投資リスク】

（１）投資リスク

ファンドの基準価額は、組み入れている有価証券等の価格変動による影響を受けますが、これらの運用により信託財産に生じた損益はすべて投資者のみなさまに帰属します。

したがって、投資者のみなさまの投資元本が保証されているものではなく、基準価額の下落により損失を被り、投資元本を割り込むことがあります。

投資信託は預貯金と異なります。

ファンドの基準価額の変動要因として、主に以下のリスクがあります。

（主なリスクであり、以下に限定されるものではありません。）

①価格変動リスク

一般に、株式の価格は個々の企業の活動や業績、市場・経済の状況等を反映して変動するため、当ファンドはその影響を受け株式の価格が下落した場合には基準価額の下落により損失を被り、投資元本を割り込むことがあります。

②信用リスク

信用リスクとは、有価証券等の発行者や取引先等の経営・財務状況が悪化した場合またはそれが予想された場合もしくはこれらに関する外部評価の悪化があった場合等に、当該有価証券等の価格が下落することやその価値がなくなること、または利払いや償還金の支払いが滞る等の債務が不履行となること等をいいます。当ファンドは、信用リスクを伴い、その影響を受けますので、基準価額の下落により損失を被り、投資元本を割り込むことがあります。

③流動性リスク

有価証券等を売却あるいは取得しようとする際に、市場に十分な需要や供給がない場合や取引規制等により十分な流動性の下での取引を行えない、または取引が不可能となるリスクのこと

を流動性リスクといい、当ファンドはそのリスクを伴います。例えば、組み入れている株式の売却を十分な流動性の下で行えないときは、市場実勢から期待される価格で売却できない可能性があります。この場合、基準価額の下落により損失を被り、投資元本を割り込むことがあります。

※留意事項

・当ファンドのお取引に関しては、金融商品取引法第37条の６の規定（いわゆるクーリングオフ）の適用はありません。

・収益分配金の水準は、必ずしも計算期間における当ファンドの収益の水準を示すものではありません。収益分配は、計算期間に生じた収益を超えて行われる場合があります。
投資者の購入価額によっては、収益分配金の一部または全部が、実質的な元本の一部払戻しに相当する場合があります。当ファンド購入後の運用状況により、分配金額より基準価額の値上がりが小さかった場合も同様です。
収益分配金の支払いは、信託財産から行われます。したがって純資産総額の減少、基準価額の下落要因となります。

・当ファンドは、ファミリーファンド方式により運用を行います。そのため、当ファンドが投資対象とするマザーファンドを共有する他のベビーファンドの追加設定・解約によってマザーファンドに売買が生じた場合などには、当ファンドの基準価額に影響する場合があります。

・当ファンドは、東証株価指数（ＴＯＰＩＸ）（配当込み）の動きに連動することをめざして運用を行いますが、信託報酬、売買委託手数料等を負担すること、株価指数先物取引と当該指数の動きが連動しないこと、売買約定価格と当該指数の評価価格の差が生じること、指数構成銘柄と組入銘柄の違いおよびそれらの構成比に違いが生じること、当該指数を構成する銘柄が変更になること等の要因によりカイ離を生じることがあります。

（２）投資リスクに対する管理体制

委託会社では、ファンドのコンセプトに沿ったリスクの範囲内で運用を行うとともに運用部から独立した管理担当部署によりリスク運営状況のモニタリング等のリスク管理を行っています。
また、定期的に開催されるリスク管理に関する会議体等において、それらの状況の報告を行うほか、必要に応じて改善策を審議しています。この内容は運用部門にフィードバックされ、必要に応じて是正を指示します。
具体的な、投資リスクに対するリスク管理体制は以下の通りです。

①トレーディング担当部署
有価証券等の売買執行および発注に係る法令等の遵守および監視・牽制を行います。

②コンプライアンス担当部署
法令上の禁止行為、約款の投資制限等のモニタリングを通じ、法令等遵守状況を把握・管理し、必要に応じて改善の指導を行います。

③リスク管理担当部署
運用リスク全般の状況をモニタリング・管理するとともに、運用実績の分析および評価を行い、必要に応じて改善策等を提言します。また、事務・情報資産・その他のリスクの統括的管理を行っています。

④内部監査担当部署
委託会社のすべての業務から独立した立場より、リスク管理体制の適切性および有効性について評価を行い、改善策の提案等を通して、リスク管理機能の維持・向上をはかります。

＜流動性リスクに対する管理体制＞
流動性リスクは、運用部門で市場の流動性の把握に努め、投資対象・売買数量等を適切に選択することによりコントロールしています。また、運用部門から独立したリスク管理担当部署においても流動性についての情報収集や分析・管理を行い、この結果はリスク管理に関する会議体等に報告されます。

＊組織変更等により、前記の名称および内容は変更となる場合があります。

■代表的な資産クラスとの騰落率の比較等

下記のグラフは、ファンドと代表的な資産クラスを定量的に比較できるように作成したものです。

- 基準価額(分配金再投資)は分配金(税引前)を分配時に再投資したものとして計算しており、実際の基準価額とは異なる場合があります。
- 年間騰落率とは、各月末における直近1年間の騰落率をいいます。
- ファンドの年間騰落率は、税引前の分配金を再投資したものとみなして計算した年間騰落率が記載されており、実際の基準価額に基づいて計算した年間騰落率とは異なる場合があります。

上記は、過去の実績であり、将来の投資成果を保証するものではありません。

代表的な資産クラスの指数について

資産クラス	指数名	注記等
日本株	東証株価指数(TOPIX)(配当込み)	東証株価指数(TOPIX)(配当込み)とは、東京証券取引所第一部に上場する内国普通株式全銘柄を対象として算出した指数で、わが国の株式市場全体の値動きを表す株価指数です。TOPIXに関する知的財産権その他一切の権利は東京証券取引所に帰属します。東京証券取引所は、TOPIXの算出もしくは公表の方法の変更、TOPIXの算出もしくは公表の停止またはTOPIXの商標の変更もしくは使用の停止を行う権利を有しています。
先進国株	MSCIコクサイ・インデックス(配当込み)	MSCIコクサイ・インデックス(配当込み)とは、MSCI Inc.が開発した株価指数で、日本を除く世界の先進国で構成されています。また、MSCIコクサイ・インデックスに対する著作権及びその他知的財産権はすべてMSCI Inc.に帰属します。
新興国株	MSCIエマージング・マーケット・インデックス(配当込み)	MSCIエマージング・マーケット・インデックス(配当込み)とは、MSCI Inc.が開発した株価指数で、世界の新興国で構成されています。また、MSCIエマージング・マーケット・インデックスに対する著作権及びその他知的財産権はすべてMSCI Inc.に帰属します。
日本国債	NOMURA-BPI(国債)	NOMURA-BPI(国債)とは、野村證券株式会社が発表しているわが国の代表的な国債パフォーマンスインデックスで、NOMURA-BPI(総合)のサブインデックスです。当該指数の知的財産権およびその他一切の権利は同社に帰属します。なお、同社は、当該指数の正確性、完全性、信頼性、有用性、市場性、商品性および適合性を保証するものではなく、当該指数を用いて運用されるファンドの運用成果等に関して一切責任を負いません。
先進国債	FTSE世界国債インデックス(除く日本)	FTSE世界国債インデックス(除く日本)は、FTSE Fixed Income LLCにより運営され、日本を除く世界主要国の国債の総合収益率を各市場の時価総額で加重平均した債券インデックスです。FTSE Fixed Income LLCは、本ファンドのスポンサーではなく、本ファンドの推奨、販売あるいは販売促進を行っておりません。このインデックスのデータは、情報提供のみを目的としており、FTSE Fixed Income LLCは、当該データの正確性および完全性を保証せず、またデータの誤謬、脱漏または遅延につき何ら責任を負いません。このインデックスに対する著作権等の知的財産その他一切の権利はFTSE Fixed Income LLCに帰属します。
新興国債	JPモルガンGBI-EMグローバル・ダイバーシファイド	JPモルガンGBI-EMグローバル・ダイバーシファイドとは、J.P.モルガン・セキュリティーズ・エルエルシーが算出し公表している指数で、現地通貨建てのエマージング債市場の代表的なインデックスです。現地通貨建てのエマージング債のうち、投資規制の有無や、発行規模等を考慮して選ばれた銘柄により構成されています。当指数の著作権はJ.P.モルガン・セキュリティーズ・エルエルシーに帰属します。

(注)海外の指数は、為替ヘッジなしによる投資を想定して、円換算しています。

4【手数料等及び税金】

（1）【申込手数料】

申込価額（発行価格）×2.2%（税抜　2%）を上限として販売会社が定める手数料率
申込手数料は販売会社にご確認ください。

申込みには分配金受取コース（一般コース）と分配金再投資コース（累積投資コース）があり、分配金再投資コース（累積投資コース）の場合、再投資される収益分配金については、申込手数料はかかりません。
確定拠出年金制度を利用する場合の取得申込みについては、申込手数料はかかりません。
※申込手数料の対価として提供する役務の内容は、ファンドおよび投資環境の説明・情報提供、購入に関する事務手続等です。

（２）【換金（解約）手数料】

かかりません。
ただし、解約時に信託財産留保額（当該基準価額の0.3%）が差し引かれます。
※換金（解約）手数料の対価として提供する役務の内容は、商品の換金に関する事務手続等です。

（３）【信託報酬等】

・信託報酬の総額は、ファンドの計算期間を通じて毎日、信託財産の純資産総額に、年0.715%（税抜0.65%）の率を乗じて得た額とし、日々ファンドの基準価額に反映されます。

１万口当たりの信託報酬：保有期間中の平均基準価額×信託報酬率×（保有日数／365）
※上記の計算方法は簡便法であるため、算出された値は概算値になります。

・信託報酬は、毎計算期間の最初の６ヵ月終了日および毎計算期末または信託終了のとき信託財産中から支弁します。

・信託報酬の各支払先への配分（税抜）は、以下の通りです。

支払先	配分（税抜）	対価として提供する役務の内容
委託会社	0.285%	ファンドの運用・調査、受託会社への運用指図、基準価額の算出、目論見書等の作成等
販売会社	0.285%	交付運用報告書等各種書類の送付、顧客口座の管理、購入後の情報提供等
受託会社	0.08%	ファンドの財産の保管および管理、委託会社からの運用指図の実行等

※上記信託報酬には、別途消費税等相当額がかかります。

（４）【その他の手数料等】

・信託財産に関する租税、信託事務の処理に要する諸費用、受託会社の立替えた立替金の利息、借入を行う場合の借入金の利息および借入れに関する品借料は、受益者の負担とし、信託財産中から支弁します。
・信託財産（投資している投資信託を含みます。）の組入有価証券の売買の際に発生する売買委託手数料等（消費税等相当額を含みます。）、先物取引・オプション取引等に要する費用および外貨建資産の保管等に要する費用についても信託財産が負担するものとします。

※売買条件等により異なるため、あらかじめ金額または上限額等を記載することはできません。

（注）手数料等については、保有金額または保有期間等により異なるため、あらかじめ合計額等を記載することはできません。なお、ファンドが負担する費用（手数料等）の支払い実績は、交付運用報告書に開示されていますのでご参照ください。

（５）【課税上の取扱い】

課税上は、株式投資信託として取り扱われます。
①個人の受益者に対する課税
受益者が支払いを受ける収益分配金のうち課税扱いとなる普通分配金ならびに解約時および償還時の譲渡益については、次の通り課税されます。

１．収益分配金の課税
普通分配金が配当所得として課税されます。元本払戻金（特別分配金）は課税されません。
原則として、20.315％（所得税15％、復興特別所得税0.315％、地方税５％）の税率で源泉徴収（申告不要）されます。なお、確定申告を行い、総合課税（配当控除の適用があります。）・申告分離課税を選択することもできます。

２．解約時および償還時の課税
解約価額および償還価額から取得費（申込手数料（税込）を含みます。）を控除した利益（譲渡益）が譲渡所得とみなされて課税されます。
20.315％（所得税15％、復興特別所得税0.315％、地方税５％）の税率による申告分離課税が適用されます。
特定口座（源泉徴収選択口座）を利用する場合、20.315％（所得税15％、復興特別所得税0.315％、地方税５％）の税率で源泉徴収され、原則として、申告は不要です。
解約時および償還時の損失（譲渡損）については、確定申告により収益分配金を含む上場株式等の配当所得（申告分離課税を選択した収益分配金・配当金に限ります。）との損益通算が可能となる仕組みがあります。
買取りの取扱いについては、販売会社にお問い合わせください。

※公募株式投資信託は税法上、「ＮＩＳＡ（少額投資非課税制度）およびジュニアＮＩＳＡ（未成年者少額投資非課税制度）」の適用対象です。ＮＩＳＡおよびジュニアＮＩＳＡをご利用の場合、毎年、一定額の範囲で新たに購入した公募株式投資信託などから生じる配当所得および譲渡所得が一定期間非課税となります。他の口座で生じた配当所得・譲渡所得との損益通算はできません。販売会社で非課税口座を開設するなど、一定の条件に該当する方が対象となります。詳しくは、販売会社にお問い合わせください。

②法人の受益者に対する課税
受益者が支払いを受ける収益分配金のうち課税扱いとなる普通分配金ならびに解約時および償還時の個別元本超過額については、配当所得として15.315％（所得税15％、復興特別所得税0.315％）の税率で源泉徴収されます。地方税の源泉徴収はありません。なお、益金不算入制度の適用はありません。
買取りの取扱いについては、販売会社にお問い合わせください。

（＊）確定拠出年金法に定める加入者等の運用の指図に基づいて受益権の取得の申込みを行う資産管理機関および国民年金基金連合会等の場合、所得税および地方税がかかりません。なお、確定拠出年金制度の加入者については、確定拠出年金の積立金の運用にかかる税制が適用されます。

※分配時において、外国税額控除の適用となった場合には、分配時の税金が上記と異なる場合があります。

◇個別元本について
①受益者毎の信託時の受益権の価額等（申込手数料（税込）は含まれません。）が当該受益者の元本（個別元本）にあたります。
②受益者が同一ファンドの受益権を複数回取得した場合、個別元本は、当該受益者が追加信託を行うつど当該受益者の受益権口数で加重平均することにより算出されます。ただし、同一ファンドを複数の販売会社で取得する場合や、同一販売会社であっても複数支店等で同一ファンドを取得する場合等は、個別元本の算出方法が異なる場合があります。
③受益者が元本払戻金（特別分配金）を受け取った場合、収益分配金発生時にその個別元本から当該元本払戻金（特別分配金）を控除した額が、その後の当該受益者の個別元本となります。

◇収益分配金について
受益者が収益分配金を受け取る際、①当該収益分配金落ち後の基準価額が当該受益者の個別元本と同額の場合または当該受益者の個別元本を上回っている場合には、当該収益分配金の全額が普通分配金となり、②当該収益分配金落ち後の基準価額が当該受益者の個別元本を下回っている場合には、その下回る部分の額が元本払戻金（特別分配金）となり、当該収益分配金から当該元本払戻金（特別分配金）を控除した額が普通分配金となります。

なお、受益者が元本払戻金（特別分配金）を受け取った場合、収益分配金発生時にその個別元本から当該元本払戻金（特別分配金）を控除した額が、その後の当該受益者の個別元本となります。

※上記は2020年2月末現在のものですので、税法が改正された場合等には、上記の内容が変更になることがあります。
※課税上の取扱いの詳細については、税務専門家等にご確認されることをお勧めします。

５【運用状況】

【三菱ＵＦＪ　トピックスインデックスオープン】

（１）【投資状況】

令和 2年 2月28日現在

（単位：円）

資産の種類	国／地域	時価合計	投資比率（%）
親投資信託受益証券	日本	12,530,897,399	99.99
コール・ローン、その他資産（負債控除後）	―	1,304,986	0.01
純資産総額		12,532,202,385	100.00

（注）投資比率とは、ファンドの純資産総額に対する当該資産の時価の比率をいいます。

（２）【投資資産】

①【投資有価証券の主要銘柄】

ａ評価額上位３０銘柄

令和 2年 2月28日現在

国／地域	種類	銘柄名	数量	簿価単価(円)	簿価金額(円)	評価単価(円)	評価金額(円)	投資比率(%)
日本	親投資信託受益証券	三菱ＵＦＪ　トピックスインデックスマザーファンド	9,694,334,983	1.4298	13,861,021,667	1.2926	12,530,897,399	99.99

（注）投資比率は、ファンドの純資産総額に対する当該銘柄の評価金額の比率です。

ｂ全銘柄の種類／業種別投資比率

令和 2年 2月28日現在

種類	投資比率（%）
親投資信託受益証券	99.99
合計	99.99

（注）投資比率は、ファンドの純資産総額に対する当該種類または業種の評価金額の比率です。

②【投資不動産物件】

該当事項はありません。

③【その他投資資産の主要なもの】

該当事項はありません。

（３）【運用実績】

①【純資産の推移】

下記計算期間末日および令和2年2月末日、同日前１年以内における各月末の純資産の推移は次の通りです。

（単位：円）

	純資産総額		基準価額 （1万口当たりの純資産価額）	
	（分配落）	（分配付）	（分配落）	（分配付）
第11計算期間末日　（平成23年 2月21日）	17,206,033,535	17,346,594,866	6,120	6,170
第12計算期間末日　（平成24年 2月20日）	15,558,842,164	15,708,919,466	5,184	5,234
第13計算期間末日　（平成25年 2月20日）	17,562,943,087	17,704,001,888	6,225	6,275
第14計算期間末日　（平成26年 2月20日）	16,470,984,643	16,577,951,720	7,699	7,749
第15計算期間末日　（平成27年 2月20日）	15,714,551,759	15,876,166,191	9,723	9,823
第16計算期間末日　（平成28年 2月22日）	15,253,311,261	15,433,918,866	8,446	8,546
第17計算期間末日　（平成29年 2月20日）	15,229,572,663	15,380,044,057	10,121	10,221
第18計算期間末日　（平成30年 2月20日）	14,216,432,876	14,338,783,175	11,619	11,719
第19計算期間末日　（平成31年 2月20日）	14,625,493,298	14,831,232,349	10,663	10,813
第20計算期間末日　（令和 2年 2月20日）	13,196,130,155	13,373,889,618	11,135	11,285
平成31年 2月末日	14,694,104,109	—	10,627	—
3月末日	15,155,587,342	—	10,631	—
4月末日	14,743,275,327	—	10,803	—
令和 1年 5月末日	14,150,231,357	—	10,095	—
6月末日	14,794,047,924	—	10,365	—
7月末日	14,733,222,789	—	10,455	—
8月末日	14,630,178,208	—	10,097	—
9月末日	15,138,636,757	—	10,701	—
10月末日	14,904,082,707	—	11,232	—
11月末日	14,215,531,185	—	11,448	—
12月末日	13,599,167,997	—	11,610	—
令和 2年 1月末日	13,491,957,043	—	11,355	—
2月末日	12,532,202,385	—	10,049	—

②【分配の推移】

	1万口当たりの分配金

第11計算期間	50円
第12計算期間	50円
第13計算期間	50円
第14計算期間	50円
第15計算期間	100円
第16計算期間	100円
第17計算期間	100円
第18計算期間	100円
第19計算期間	150円
第20計算期間	150円

③【収益率の推移】

	収益率（%）
第11計算期間	8.62
第12計算期間	△14.47
第13計算期間	21.04
第14計算期間	24.48
第15計算期間	27.58
第16計算期間	△12.10
第17計算期間	21.01
第18計算期間	15.78
第19計算期間	△6.93
第20計算期間	5.83

（注）「収益率」とは、計算期間末の基準価額（分配付の額）から当該計算期間の直前の計算期間末の基準価額（分配落の額）を控除した額を当該基準価額（分配落の額）で除して得た数に100を乗じて得た数をいう。

（４）【設定及び解約の実績】

	設定口数	解約口数	発行済口数
第11計算期間	8,250,186,871	9,914,910,806	28,112,266,369
第12計算期間	8,613,991,390	6,710,797,343	30,015,460,416
第13計算期間	8,927,040,033	10,730,740,073	28,211,760,376
第14計算期間	12,357,438,887	19,175,783,831	21,393,415,432
第15計算期間	10,309,012,756	15,540,984,959	16,161,443,229
第16計算期間	11,478,838,092	9,579,520,780	18,060,760,541
第17計算期間	6,669,104,036	9,682,725,165	15,047,139,412
第18計算期間	7,402,201,535	10,214,310,972	12,235,029,975
第19計算期間	6,110,623,475	4,629,716,687	13,715,936,763
第20計算期間	4,850,375,082	6,715,680,937	11,850,630,908

（参考）

三菱ＵＦＪ　トピックスインデックスマザーファンド

投資状況

令和 2年 2月28日現在
（単位：円）

資産の種類	国／地域	時価合計	投資比率（%）
株式	日本	221,044,075,160	102.31
コール・ローン、その他資産（負債控除後）	―	△4,984,790,375	△2.31
純資産総額		216,059,284,785	100.00

（注）投資比率とは、ファンドの純資産総額に対する当該資産の時価の比率をいいます。

その他の資産の投資状況

令和 2年 2月28日現在
（単位：円）

資産の種類	建別	国／地域	時価合計	投資比率（%）
株価指数先物取引	買建	日本	1,544,485,000	0.71

（注）投資比率とは、ファンドの純資産総額に対する当該資産の時価の比率をいいます。

投資資産

投資有価証券の主要銘柄

ａ評価額上位３０銘柄

令和 2年 2月28日現在

国／地域	種類	銘柄名	業種	数量	簿価単価(円)	簿価金額(円)	評価単価(円)	評価金額(円)	投資比率(%)
日本	株式	トヨタ自動車	輸送用機器	1,159,200	7,730.68	8,961,408,000	7,127.00	8,261,618,400	3.82
日本	株式	ソニー	電気機器	657,000	7,490.87	4,921,505,500	6,611.00	4,343,427,000	2.01
日本	株式	ソフトバンクグループ	情報・通信業	808,900	5,513.32	4,459,729,100	5,013.00	4,055,015,700	1.88
日本	株式	三菱ＵＦＪフィナンシャル・グループ	銀行業	7,009,200	561.74	3,937,416,560	531.90	3,728,193,480	1.73
日本	株式	日本電信電話	情報・通信業	1,362,700	2,767.57	3,771,369,700	2,529.50	3,446,949,650	1.60
日本	株式	武田薬品工業	医薬品	864,300	4,149.39	3,586,320,900	3,763.00	3,252,360,900	1.51
日本	株式	キーエンス	電気機器	94,100	38,216.21	3,596,146,200	34,410.00	3,237,981,000	1.50
日本	株式	リクルートホールディングス	サービス業	711,100	4,524.97	3,217,712,400	3,758.00	2,672,313,800	1.24

日本	株式	三井住友フィナンシャルグループ	銀行業	708,600	3,741.26	2,651,058,021	3,484.00	2,468,762,400	1.14
日本	株式	ＫＤＤＩ	情報・通信業	759,700	3,397.03	2,580,726,400	3,058.00	2,323,162,600	1.08
日本	株式	任天堂	その他製品	63,700	39,967.96	2,545,959,400	36,270.00	2,310,399,000	1.07
日本	株式	本田技研工業	輸送用機器	818,000	3,032.78	2,480,814,100	2,799.50	2,289,991,000	1.06
日本	株式	ＮＴＴドコモ	情報・通信業	753,000	3,124.07	2,352,425,900	2,927.50	2,204,407,500	1.02
日本	株式	東京海上ホールディングス	保険業	366,400	6,114.94	2,240,516,400	5,801.00	2,125,486,400	0.98
日本	株式	信越化学工業	化学	174,700	13,691.03	2,391,823,300	12,145.00	2,121,731,500	0.98
日本	株式	みずほフィナンシャルグループ	銀行業	13,923,100	158.30	2,204,041,980	147.60	2,055,049,560	0.95
日本	株式	ＨＯＹＡ	精密機器	207,500	10,174.98	2,111,309,000	9,609.00	1,993,867,500	0.92
日本	株式	第一三共	医薬品	297,300	7,676.81	2,282,317,100	6,590.00	1,959,207,000	0.91
日本	株式	花王	化学	248,700	8,502.84	2,114,657,100	7,868.00	1,956,771,600	0.91
日本	株式	ダイキン工業	機械	132,400	15,420.05	2,041,615,200	14,725.00	1,949,590,000	0.90
日本	株式	三菱商事	卸売業	718,000	2,846.47	2,043,767,000	2,690.00	1,931,420,000	0.89
日本	株式	日立製作所	電気機器	499,200	4,170.20	2,081,764,800	3,637.00	1,815,590,400	0.84
日本	株式	ファナック	電気機器	98,700	20,383.98	2,011,899,200	17,970.00	1,773,639,000	0.82
日本	株式	伊藤忠商事	卸売業	715,700	2,599.60	1,860,539,250	2,461.50	1,761,695,550	0.82
日本	株式	村田製作所	電気機器	305,200	6,269.67	1,913,506,000	5,721.00	1,746,049,200	0.81
日本	株式	三井物産	卸売業	899,300	1,924.51	1,730,716,450	1,783.50	1,603,901,550	0.74
日本	株式	日本電産	電気機器	125,000	14,030.52	1,753,815,100	12,780.00	1,597,500,000	0.74
日本	株式	アステラス製薬	医薬品	913,800	1,905.71	1,741,444,000	1,699.00	1,552,546,200	0.72
日本	株式	東京エレクトロン	電気機器	69,300	25,066.78	1,737,128,100	22,325.00	1,547,122,500	0.72
日本	株式	東海旅客鉄道	陸運業	86,400	20,622.84	1,781,814,000	17,780.00	1,536,192,000	0.71

（注）投資比率は、ファンドの純資産総額に対する当該銘柄の評価金額の比率です。

b 全銘柄の種類／業種別投資比率

令和 2年 2月28日現在

種類	業種	投資比率（%）
株式	水産・農林業	0.10
	鉱業	0.28
	建設業	2.84
	食料品	3.90
	繊維製品	0.58
	パルプ・紙	0.24
	化学	7.34
	医薬品	6.26
	石油・石炭製品	0.50
	ゴム製品	0.68
	ガラス・土石製品	0.83
	鉄鋼	0.70
	非鉄金属	0.72
	金属製品	0.59

	機械	5.16
	電気機器	14.79
	輸送用機器	8.04
	精密機器	2.55
	その他製品	2.26
	電気・ガス業	1.57
	陸運業	4.20
	海運業	0.16
	空運業	0.46
	倉庫・運輸関連業	0.18
	情報・通信業	9.54
	卸売業	5.24
	小売業	4.58
	銀行業	5.88
	証券、商品先物取引業	0.83
	保険業	2.45
	その他金融業	1.26
	不動産業	2.47
	サービス業	5.14
	小計	102.31
合計		102.31

（注）投資比率は、ファンドの純資産総額に対する当該種類または業種の評価金額の比率です。

投資不動産物件

該当事項はありません。

その他投資資産の主要なもの

令和 2年 2月28日現在

資産の種類	取引所名	資産の名称	建別	数量	通貨	簿価金額（円）	評価金額（円）	投資比率（%）
株価指数先物取引	大阪取引所	ＴＯＰＩＸ　２０年０３月限	買建	103	円	1,648,931,250	1,544,485,000	0.71

（注）投資比率は、ファンドの純資産総額に対する当該投資資産の評価金額の比率です。

≪参考情報≫

運用実績

2020年2月28日現在

■基準価額・純資産の推移　2010年2月26日～2020年2月28日

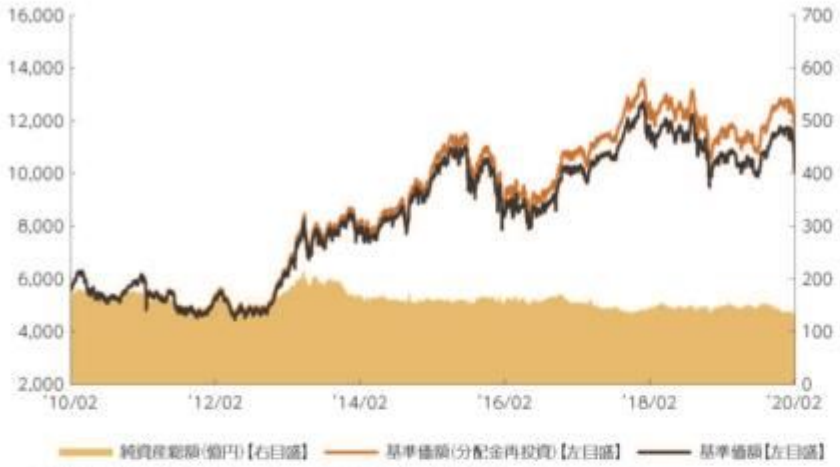

•基準価額(分配金再投資)はグラフの起点における基準価額に合わせて指数化
•基準価額、基準価額(分配金再投資)は運用報酬(信託報酬)控除後です。

■基準価額・純資産

基準価額	10,049円
純資産総額	125.3億円

■分配の推移

2020 年 2月	150円
2019 年 2月	150円
2018 年 2月	100円
2017 年 2月	100円
2016 年 2月	100円
2015 年 2月	100円
設定来累計	1,250円

•分配金は1万口当たり、税引前

■主要な資産の状況

	組入上位業種	比率
1	電気機器	14.8%
2	情報・通信業	9.5%
3	輸送用機器	8.0%
4	化学	7.3%
5	医薬品	6.3%
6	銀行業	5.9%
7	卸売業	5.2%
8	機械	5.2%
9	サービス業	5.1%
10	小売業	4.6%

	組入上位銘柄	業種	比率
1	トヨタ自動車	輸送用機器	3.8%
2	ソニー	電気機器	2.0%
3	ソフトバンクグループ	情報・通信業	1.9%
4	三菱UFJフィナンシャル・グループ	銀行業	1.7%
5	日本電信電話	情報・通信業	1.6%
6	武田薬品工業	医薬品	1.5%
7	キーエンス	電気機器	1.5%
8	リクルートホールディングス	サービス業	1.2%
9	三井住友フィナンシャルグループ	銀行業	1.1%
10	KDDI	情報・通信業	1.1%

その他資産の状況	比率
株価指数先物取引　(買建)	0.7%

•各比率はファンドの純資産総額に対する投資比率(小数点第二位四捨五入)
•国内株式の業種は、東京証券取引所の33業種分類によるもの

■年間収益率の推移

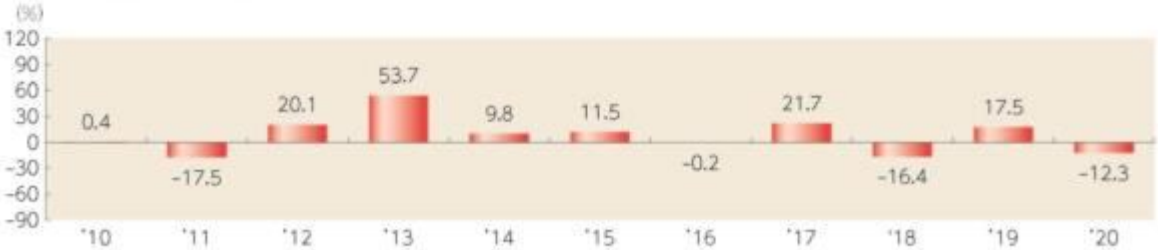

•収益率は基準価額(分配金再投資)で計算
•2020年は年初から2月28日までの収益率を表示

上記は、過去の実績であり、将来の投資成果を保証するものではありません。
運用状況等は、委託会社のホームページ等で開示している場合があります。

第２【管理及び運営】

１【申込（販売）手続等】

①申込みの受付
原則として、いつでも申込みができます。
取得申込者の受益権は、振替機関等の振替口座簿に記載または記録されます。

②申込単位
販売会社が定める単位
確定拠出年金制度を利用する場合の取得申込みについては、１円以上１円単位

③申込価額
取得申込受付日の基準価額

④申込価額の算出頻度
原則として、委託会社の営業日に計算されます。

⑤申込単位・申込価額の照会方法
申込単位および申込価額は、販売会社にてご確認いただけます。
また、下記においてもご照会いただけます。
三菱ＵＦＪ国際投信株式会社
お客様専用フリーダイヤル　0120-151034
（受付時間：営業日の9:00～17:00）
なお、申込価額は委託会社のホームページでもご覧いただけます。
ホームページアドレス　https://www.am.mufg.jp/

⑥申込手数料
申込価額（発行価格）×2.2%（税抜　２%）を上限として販売会社が定める手数料率
申込みには分配金受取コース（一般コース）と分配金再投資コース（累積投資コース）があり、分配金再投資コース（累積投資コース）の場合、再投資される収益分配金については、申込手数料はかかりません。
確定拠出年金制度を利用する場合の取得申込みについては、申込手数料はかかりません。

⑦申込方法
取得申込者は、販売会社に取引口座を開設のうえ、申込みを行うものとします。
取得申込者は、申込金額および申込手数料（税込）を販売会社が定める日までに支払うものとします。
なお、申込みには分配金受取コース（一般コース）と分配金再投資コース（累積投資コース）があります。申込みコースの取扱いは販売会社により異なる場合があります。

⑧申込受付時間
取得の申込みは、申込期間において、原則として販売会社の営業日の午後３時までに、販売会社所定の方法で行われます。取得申込みが行われ、かつ当該取得申込みに係る販売会社所定の事務手続きが完了したものを当日の受付分とします。当該時刻を過ぎての申込みに関しては販売会社にご確認ください。
確定拠出年金制度を利用する場合の取得申込みについては上記と異なる取扱いをしている場合があります。

⑨取得申込みの受付の中止および取消し
金融商品取引所等における取引の停止、その他やむを得ない事情があるときは、取得申込みの受付を中止することがあります。

※申込（販売）手続等の詳細に関しては販売会社にご確認ください。

２【換金（解約）手続等】

①解約の受付
原則として、いつでも解約の請求ができます。

受益者の解約請求に係る受益権の口数の減少は、振替機関等の振替口座簿に記載または記録されます。

②解約単位
販売会社が定める単位（ただし、１万口を上回らないものとします。）
なお、分配金再投資コース（累積投資コース）の場合等は１口単位
確定拠出年金制度を利用する場合の解約請求については、１口単位

③解約価額
解約請求受付日の基準価額から信託財産留保額を差引いた価額

④信託財産留保額
解約請求受付日の基準価額に0.3%をかけた額

⑤解約価額の算出頻度
原則として、委託会社の営業日に計算されます。

⑥解約価額の照会方法
解約価額は、販売会社にてご確認いただけます。
なお、下記においてもご照会いただけます。
三菱ＵＦＪ国際投信株式会社
お客様専用フリーダイヤル　0120-151034
（受付時間：営業日の9:00～17:00）
ホームページアドレス　https://www.am.mufg.jp/

⑦支払開始日
解約代金は、原則として解約請求受付日から起算して４営業日目から販売会社において支払います。

⑧解約請求受付時間
解約の請求は、原則として販売会社の営業日の午後３時までに、販売会社所定の方法で行われます。解約請求が行われ、かつ当該換金請求に係る販売会社所定の事務手続きが完了したものを当日の受付分とします。当該時刻を過ぎての請求に関しては販売会社にご確認ください。
確定拠出年金制度を利用する場合の解約請求については上記と異なる取扱いをしている場合があります。

⑨解約請求受付の中止および取消し
委託会社は、金融商品取引所等における取引の停止、その他やむを得ない事情があるときは、解約請求の受付を中止することがあります。その場合には、受益者は、当該受付中止以前に行った当日の解約請求を撤回できます。ただし、受益者がその解約請求を撤回しない場合には、当該受付中止を解除した後の最初の基準価額の計算日に解約請求を受け付けたものとします。
また、市況動向等により、大口の解約請求に制限を設ける場合があります。

※換金（解約）手続等の詳細に関しては販売会社にご確認ください。

3【資産管理等の概要】

（１）【資産の評価】

①基準価額の算出方法
基準価額＝信託財産の純資産総額÷受益権総口数
なお、便宜上1万口当たりに換算した価額で表示することがあります。
「信託財産の純資産総額」とは、信託財産に属する資産（受入担保金代用有価証券および借入

有価証券を除きます。）を法令および一般社団法人投資信託協会規則にしたがって時価または一部償却原価法により評価して得た信託財産の資産総額から負債総額を控除した金額をいいます。

（資産の評価方法）

・株式／上場投資信託証券／不動産投資信託証券
原則として、金融商品取引所における計算日の最終相場（外国で取引されているものについては、原則として、金融商品取引所における計算時に知りうる直近の日の最終相場）で評価します。

・転換社債／転換社債型新株予約権付社債
原則として、金融商品取引所における計算日の最終相場、計算日に入手した日本証券業協会発表の売買参考統計値（平均値）、金融商品取引業者・銀行等の提示する価額または価格情報会社の提供する価額のいずれかの価額（外国で取引されているものについては、原則として、計算日に入手した日本証券業協会発表の売買参考統計値（平均値）、金融商品取引業者・銀行等の提示する価額または価格情報会社の提供する価額のいずれかの価額）で評価します。

・公社債等
原則として、計算日に入手した日本証券業協会発表の売買参考統計値（平均値）、金融商品取引業者・銀行等の提示する価額（売気配相場を除く。）または価格情報会社の提供する価額のいずれかの価額で評価します。
残存期間１年以内の公社債等については、一部償却原価法による評価を適用することができます。

・マザーファンド
計算日における基準価額で評価します。

・投資信託証券（上場投資信託証券／不動産投資信託証券を除く。）
原則として、計算日に知りうる直近の日の基準価額で評価します。

・外貨建資産
原則として、わが国における計算日の対顧客電信売買相場の仲値により円換算します。

・外国為替予約取引
原則として、わが国における計算日の対顧客先物売買相場の仲値により評価します。

・市場デリバティブ取引
原則として、金融商品取引所が発表する計算日の清算値段等で評価します。

②基準価額の算出頻度
原則として、委託会社の営業日に計算されます。

③基準価額の照会方法
基準価額は、販売会社にてご確認いただけます。
なお、下記においてもご照会いただけます。
三菱ＵＦＪ国際投信株式会社
お客様専用フリーダイヤル　0120-151034
（受付時間：営業日の9:00～17:00）
ホームページアドレス　https://www.am.mufg.jp/

（２）【保管】

該当事項はありません。

（３）【信託期間】

無期限（2000年4月13日設定）
ただし、後記「ファンドの償還条件等」の規定によりファンドを償還させることがあります。

（４）【計算期間】

毎年２月21日から翌年２月20日まで
ただし、各計算期間終了日に該当する日（以下「該当日」といいます。）が休業日の場合、各計算期間終了日は該当日の翌営業日とし、その翌日より次の計算期間が開始されるものとします。
なお、最終計算期間の終了日は、ファンドの信託期間の終了日とします。

（５）【その他】

①ファンドの償還条件等
委託会社は、以下の場合には、法令および信託約款に定める手続きにしたがい、受託会社と合意のうえ、ファンドを償還させることができます。（任意償還）
・受益権の口数が30億口を下回ることとなった場合
・信託期間中において、ファンドを償還させることが受益者のため有利であると認めるとき、またはやむを得ない事情が発生したとき

このほか、監督官庁よりファンドの償還の命令を受けたとき、委託会社の登録取消・解散・業務廃止のときは、原則として、ファンドを償還させます。
委託会社は、ファンドを償還しようとするときは、あらかじめその旨を監督官庁に届け出ます。

②信託約款の変更
委託会社は、受益者の利益のため必要と認めるとき、またはやむを得ない事情が発生したときは、法令および信託約款に定める手続きにしたがい、受託会社と合意のうえ、信託約款を変更することができます。委託会社は、信託約款を変更しようとするときは、あらかじめその旨を監督官庁に届け出ます。
委託会社は、監督官庁の命令に基づいて信託約款を変更しようとするときは、上記の手続きにしたがいます。

③ファンドの償還等に関する開示方法
委託会社は、ファンドの任意償還または信託約款の変更のうち重大な内容の変更を行おうとする場合、あらかじめその旨およびその内容を公告し、かつ、原則としてこれらの事項を記載した書面を受益者に交付します（ただし、この信託約款に係るすべての受益者に対して書面を交付したときは、原則として、公告を行いません。）。この公告および書面には、原則として、受益者で異議のあるものは一定の期間内に委託会社に対して異議を述べるべき旨を付記します。

④異議申立ておよび反対者の買取請求権
受益者は、委託会社がファンドの任意償還または信託約款について重大な内容の変更を行おうとする場合、原則として、一定の期間（１ヵ月以上）内に委託会社に対して異議を述べることができます。異議を述べた受益者は、受託会社に対し、自己に帰属する受益権を、信託財産をもって買い取るべき旨を請求することができます。なお、一定の期間内に異議を述べた受益者の受益権の口数が受益権の総口数の２分の１を超えるときは、ファンドの償還または信託約款の変更を行いません。その場合、償還しない旨または信託約款を変更しない旨およびその理由を公告し、かつ、原則として、これらの事項を記載した書面を受益者に交付します（ただし、この信託契約に係るすべての受益者に対して書面を交付したときは、原則として、公告を行いません。）。

⑤関係法人との契約の更改
委託会社と販売会社との間で締結された「投資信託受益権の取扱に関する契約」の契約期間は、契約締結日から１年とします。ただし双方から契約満了日の３ヵ月前までに別段の意思表示のないときは、さらに１年間延長するものとし、その後も同様とします。

⑥運用報告書
委託会社は、毎計算期間の末日および償還時に、交付運用報告書を作成し、原則として受益者に交付します。なお、信託約款の内容に委託会社が重要と判断した変更、ファンドの任意償還等があった場合は、その内容を交付運用報告書に記載します。

⑦委託会社の事業の譲渡および承継に伴う取扱い
委託会社は、事業の全部または一部を譲渡することがあり、これに伴い、この信託契約に関する事業を譲渡することがあります。また、委託会社は、分割により事業の全部または一部を承継させることがあり、これに伴い、この信託契約に関する事業を承継させることがあります。

⑧受託会社の辞任および解任に伴う取扱い
受託会社は、委託会社の承諾を受けてその任務を辞任することができます。受託会社がその任務に背いた場合、その他重要な事由が生じたときは、委託会社または受益者は、裁判所に受託会社の解任を請求することができます。受託会社が辞任した場合、または裁判所が受託会社を解任した場合、委託会社は、信託約款の規定にしたがい、新受託会社を選任します。委託会社が新受託会社を選任できないときは、委託会社はファンドを償還させます。

⑨信託事務の再信託
受託会社は、ファンドに係る信託事務の処理の一部について再信託受託会社と再信託契約を締結し、これを委託することがあります。その場合には、再信託に係る契約書類に基づいて所定の事務を行います。

⑩公告
委託会社が受益者に対してする公告は、電子公告の方法により行い、次のアドレスに掲載します。
https://www.am.mufg.jp/
なお、電子公告による公告をすることができない事故その他やむを得ない事由が生じた場合の公告は、日本経済新聞に掲載します。

4【受益者の権利等】

受益者の有する主な権利は以下の通りです。
（１）収益分配金に対する受領権
受益者は、収益分配金を持ち分に応じて受領する権利を有します。
①分配金受取コース（一般コース）
収益分配金は、税金を差引いた後、毎計算期間の終了日後１ヵ月以内の委託会社の指定する日（原則として決算日から起算して５営業日以内）から、販売会社において、受益者に支払います。
ただし、受益者が、収益分配金について支払開始日から５年間その支払いの請求を行わない場合はその権利を失い、その金銭は委託会社に帰属します。
②分配金再投資コース（累積投資コース）
収益分配金は、税金を差引いた後、「累積投資契約」に基づいて、決算日の基準価額により自動的に無手数料で全額再投資されます。

（２）償還金に対する受領権
受益者は、償還金を持ち分に応じて受領する権利を有します。
償還金は、信託終了日後１ヵ月以内の委託会社の指定する日（原則として償還日（休業日の場合は翌営業日）から起算して５営業日以内）から、販売会社において、受益者に支払います。
ただし、受益者が、償還金について支払開始日から10年間その支払いの請求を行わない場合はその権利を失い、その金銭は委託会社に帰属します。

（３）換金（解約）請求権
受益者は、自己に帰属する受益権につき、換金（解約）請求する権利を有します。
くわしくは「第２　管理及び運営　２　換金（解約）手続等」を参照してください。

第３【ファンドの経理状況】

１　当ファンドの財務諸表は、「財務諸表等の用語、様式及び作成方法に関する規則」（昭和38年大蔵省令第59号）ならびに同規則第２条の２の規定により、「投資信託財産の計算に関する規則」（平成12年総理府令第133号）に基づいて作成しております。
　なお、財務諸表に記載している金額は、円単位で表示しております。

２　当ファンドは、金融商品取引法第１９３条の２第１項の規定に基づき、当期（平成31年 2月21日から令和 2年 2月20日まで）の財務諸表について、ＰｗＣあらた有限責任監査法人により監査を受けております。

１【財務諸表】

【三菱ＵＦＪ　トピックスインデックスオープン】

（１）【貸借対照表】

（単位：円）

	第19期 ［ 平成31年 2月20日現在 ］	第20期 ［ 令和 2年 2月20日現在 ］
資産の部		
流動資産		
コール・ローン	73,202,618	73,477,838
親投資信託受益証券	14,828,548,815	13,371,498,258
未収入金	2,845,411	3,835,814
流動資産合計	14,904,596,844	13,448,811,910
資産合計	14,904,596,844	13,448,811,910
負債の部		
流動負債		
未払収益分配金	205,739,051	177,759,463
未払解約金	22,752,895	23,517,014
未払受託者報酬	6,229,118	6,326,814
未払委託者報酬	44,382,359	45,078,438
未払利息	123	26
流動負債合計	279,103,546	252,681,755
負債合計	279,103,546	252,681,755
純資産の部		
元本等		
元本	13,715,936,763	11,850,630,908
剰余金		
期末剰余金又は期末欠損金（△）	909,556,535	1,345,499,247
（分配準備積立金）	1,498,737,258	1,024,121,561
元本等合計	14,625,493,298	13,196,130,155
純資産合計	14,625,493,298	13,196,130,155
負債純資産合計	14,904,596,844	13,448,811,910

（２）【損益及び剰余金計算書】

（単位：円）

	第19期 自　平成30年 2月21日 至　平成31年 2月20日	第20期 自　平成31年 2月21日 至　令和 2年 2月20日
営業収益		
受取利息	123	147
有価証券売買等損益	△782,098,542	1,028,860,250
営業収益合計	△782,098,419	1,028,860,397
営業費用		
支払利息	27,160	18,896
受託者報酬	12,475,197	12,608,613
委託者報酬	88,885,641	89,836,179
その他費用	546	98
営業費用合計	101,388,544	102,463,786
営業利益又は営業損失（△）	△883,486,963	926,396,611
経常利益又は経常損失（△）	△883,486,963	926,396,611
当期純利益又は当期純損失（△）	△883,486,963	926,396,611
一部解約に伴う当期純利益金額の分配額又は一部解約に伴う当期純損失金額の分配額（△）	△6,265,673	240,223,278
期首剰余金又は期首欠損金（△）	1,981,402,901	909,556,535
剰余金増加額又は欠損金減少額	730,583,010	343,346,680
当期追加信託に伴う剰余金増加額又は欠損金減少額	730,583,010	343,346,680
剰余金減少額又は欠損金増加額	719,469,035	415,817,838
当期一部解約に伴う剰余金減少額又は欠損金増加額	719,469,035	415,817,838
分配金	205,739,051	177,759,463
期末剰余金又は期末欠損金（△）	909,556,535	1,345,499,247

（３）【注記表】

（重要な会計方針に係る事項に関する注記）

１.有価証券の評価基準及び評価方法	親投資信託受益証券は時価で評価しております。時価評価にあたっては、基準価額で評価しております。

（貸借対照表に関する注記）

	第19期 [平成31年 2月20日現在]	第20期 [令和 2年 2月20日現在]
１． 期首元本額	12,235,029,975円	13,715,936,763円
期中追加設定元本額	6,110,623,475円	4,850,375,082円
期中一部解約元本額	4,629,716,687円	6,715,680,937円
２． 受益権の総数	13,715,936,763口	11,850,630,908口

（損益及び剰余金計算書に関する注記）

第19期
自 平成30年 2月21日
至 平成31年 2月20日

１.分配金の計算過程

項目		
費用控除後の配当等収益額	A	217,859,956円
費用控除後・繰越欠損金補填後の有価証券売買等損益額	B	一円
収益調整金額	C	8,608,856,111円
分配準備積立金額	D	1,486,616,353円
当ファンドの分配対象収益額	E=A+B+C+D	10,313,332,420円
当ファンドの期末残存口数	F	13,715,936,763口
1万口当たり収益分配対象額	G=E/F*10,000	7,519円
1万口当たり分配金額	H	150円
収益分配金金額	I=F*H/10,000	205,739,051円

第20期
自 平成31年 2月21日
至 令和 2年 2月20日

１.分配金の計算過程

項目		
費用控除後の配当等収益額	A	286,839,523円
費用控除後・繰越欠損金補填後の有価証券売買等損益額	B	一円
収益調整金額	C	7,845,911,724円
分配準備積立金額	D	915,041,501円
当ファンドの分配対象収益額	E=A+B+C+D	9,047,792,748円
当ファンドの期末残存口数	F	11,850,630,908口
1万口当たり収益分配対象額	G=E/F*10,000	7,634円
1万口当たり分配金額	H	150円
収益分配金金額	I=F*H/10,000	177,759,463円

（金融商品に関する注記）

１　金融商品の状況に関する事項

区分	第19期 自 平成30年 2月21日 至 平成31年 2月20日	第20期 自 平成31年 2月21日 至 令和 2年 2月20日
１.金融商品に対する取組方針	当ファンドは、「投資信託及び投資法人に関する法律」（昭和26年法律第198号）第２条第４項に定める証券投資信託であり、有価証券等の金融商品への投資を信託約款に定める「運用の基本方針」に基づき行っております。	同左
２.金融商品の内容及び当該金融商品に係るリスク	当ファンドは、親投資信託受益証券に投資しております。当該投資対象は、価格変動リスク等の市場リスク、信用リスクおよび流動性リスクに晒されております。	同左
３.金融商品に係るリスク管理体制	ファンドのコンセプトに応じて、適切にコントロールするため、委託会社では、運用部門において、ファンドに含まれる各種投資リスクを常時把握しつつ、ファンドのコンセプトに沿ったリスクの範囲で運用を行っております。 また、運用部から独立した管理担当部署によりリスク運営状況のモニタリング等のリスク管理を行っており、この結果は運用管理委員会等を通じて運用部門にフィードバックされます。	同左

２　金融商品の時価等に関する事項

区分	第19期 ［平成31年 2月20日現在］	第20期 ［令和 2年 2月20日現在］
１.貸借対照表計上額、時価及びその差額	時価で計上しているためその差額はありません。	同左
２.時価の算定方法	（１）有価証券	（１）有価証券
	売買目的有価証券は、（重要な会計方針に係る事項に関する注記）に記載しております。	同左
	（２）デリバティブ取引	（２）デリバティブ取引
	デリバティブ取引は、該当事項はありません。	同左
	（３）上記以外の金融商品	（３）上記以外の金融商品
	上記以外の金融商品（コールローン等）は、短期間で決済され、時価は帳簿価額と近似していることから、当該金融商品の帳簿価額を時価としております。	同左

区分	第19期 ［平成31年 2月20日現在］	第20期 ［令和 2年 2月20日現在］
３.金融商品の時価等に関する事項についての補足説明	金融商品の時価には、市場価格に基づく価額のほか、市場価格がない場合には合理的に算定された価額が含まれております。当該価額の算定においては一定の前提条件等を採用しているため、異なる前提条件等によった場合、当該価額が異なることもあります。	同左

（有価証券に関する注記）
売買目的有価証券

種類	第19期 ［平成31年 2月20日現在］	第20期 ［令和 2年 2月20日現在］
	当計算期間の損益に含まれた評価差額 （円）	当計算期間の損益に含まれた評価差額 （円）
親投資信託受益証券	△798,892,614	816,929,267
合計	△798,892,614	816,929,267

（デリバティブ取引に関する注記）
取引の時価等に関する事項

該当事項はありません。

（関連当事者との取引に関する注記）

該当事項はありません。

（１口当たり情報）

	第19期 ［平成31年 2月20日現在］	第20期 ［令和 2年 2月20日現在］
1口当たり純資産額 (1万口当たり純資産額)	1.0663円 (10,663円)	1.1135円 (11,135円)

（４）【附属明細表】

第１　有価証券明細表

(1)株式

該当事項はありません。

(2)株式以外の有価証券

（単位：円）

種　類	銘　柄	口数	評価額	備考
親投資信託受益証券	三菱ＵＦＪ　トピックスインデックスマザーファンド	9,336,334,491	13,371,498,258	
合計		9,336,334,491	13,371,498,258	

第２　信用取引契約残高明細表

該当事項はありません。

第３　デリバティブ取引及び為替予約取引の契約額等及び時価の状況表

該当事項はありません。

（参考）

当ファンドの主要投資対象の状況は以下の通りです。
なお、以下に記載した情報は、監査の対象外であります。

三菱ＵＦＪ　トピックスインデックスマザーファンド

貸借対照表

（単位：円）

	［令和 2年 2月20日現在］
資産の部	
流動資産	
コール・ローン	50,401,407,739
株式	236,764,705,400
派生商品評価勘定	7,044,850
未収入金	636,179
未収配当金	335,066,388
未収利息	622,350
前払金	16,695,000
その他未収収益	59,036,811
差入委託証拠金	54,720,000
流動資産合計	287,639,934,717
資産合計	287,639,934,717
負債の部	
流動負債	
派生商品評価勘定	8,975,400

	［令和 2年 2月20日現在］
未払金	8,149,300
未払解約金	191,126,141
未払利息	18,337
受入担保金	48,827,853,042
流動負債合計	49,036,122,220
負債合計	49,036,122,220
純資産の部	
元本等	
元本	166,600,985,942
剰余金	
剰余金又は欠損金（△）	72,002,826,555
元本等合計	238,603,812,497
純資産合計	238,603,812,497
負債純資産合計	287,639,934,717

注記表

（重要な会計方針に係る事項に関する注記）

１.有価証券の評価基準及び評価方法	株式は時価で評価しております。時価評価にあたっては、原則として金融商品取引所等における終値で評価しております。 新株予約権証券は時価で評価しております。時価評価にあたっては、原則として金融商品取引所等における終値で評価しております。
２.デリバティブ等の評価基準及び評価方法	先物取引は金融商品取引所等における清算値段で評価しております。

（貸借対照表に関する注記）

	[令和 2年 2月20日現在]
１． 期首	平成31年 2月21日
期首元本額	154,272,164,277円
期中追加設定元本額	49,885,928,163円
期中一部解約元本額	37,557,106,498円
元本の内訳※	
三菱ＵＦＪ トピックスインデックスオープン	9,336,334,491円
三菱ＵＦＪ ライフセレクトファンド（安定型）	1,194,708,487円
三菱ＵＦＪ ライフセレクトファンド（安定成長型）	4,354,997,831円
三菱ＵＦＪ ライフセレクトファンド（成長型）	3,954,346,010円
三菱ＵＦＪ トピックスオープン（確定拠出年金）	4,740,925,866円
三菱ＵＦＪ プライムバランス（安定型）（確定拠出年金）	10,274,868,460円
三菱ＵＦＪ プライムバランス（安定成長型）（確定拠出年金）	48,631,016,614円
三菱ＵＦＪ プライムバランス（成長型）（確定拠出年金）	45,556,714,754円
三菱ＵＦＪ ６資産バランスファンド（２ヵ月分配型）	185,054,910円
三菱ＵＦＪ ６資産バランスファンド（成長型）	403,182,184円
三菱ＵＦＪ プライムバランス（８資産）（確定拠出年金）	2,355,876,963円
三菱ＵＦＪ ＤＣ年金バランス（株式１５）	36,541,286円

	[令和 2年 2月20日現在]
三菱ＵＦＪ　ＤＣ年金バランス（株式４０）	107,930,967円
三菱ＵＦＪ　ＤＣ年金バランス（株式６５）	115,562,350円
三菱ＵＦＪ　ＤＣ年金インデックス（国内株式）	13,887,915円
三菱ＵＦＪ　ＤＣ年金バランス（株式２５）	16,839,659円
三菱ＵＦＪ　トピックスオープン	2,048,979,281円
三菱ＵＦＪ　ＤＣトピックスオープン	15,408,170,767円
三菱ＵＦＪ　トピックスオープンＶＡ（適格機関投資家限定）	180,143,203円
三菱ＵＦＪ　トピックスインデックスファンドＶＡ（適格機関投資家限定）	17,684,791,717円
三菱ＵＦＪ　ライフセレクトファンド（安定成長型）ＶＡ（適格機関投資家限定）	112,227円
合計	166,600,985,942円
２．　貸付有価証券 貸借取引契約により以下の通り有価証券の貸付を行っております。	
株式	46,582,830,170円
３．　受益権の総数	166,600,985,942口

※当該親投資信託受益証券を投資対象とする証券投資信託ごとの元本額

（金融商品に関する注記）

１　金融商品の状況に関する事項

区分	自 平成31年 2月21日 至 令和 2年 2月20日
１.金融商品に対する取組方針	当ファンドは、「投資信託及び投資法人に関する法律」（昭和26年法律第198号）第２条第４項に定める証券投資信託であり、有価証券等の金融商品への投資を信託約款に定める「運用の基本方針」に基づき行っております。
２.金融商品の内容及び当該金融商品に係るリスク	当ファンドは、株式に投資しております。当該投資対象は、価格変動リスク等の市場リスク、信用リスクおよび流動性リスクに晒されております。 当ファンドは、新株予約権証券に投資しております。当該投資対象は、価格変動リスク等の市場リスク、信用リスクおよび流動性リスクに晒されております。 当ファンドは、運用の効率化を図るために、株価指数先物取引を利用しております。当該デリバティブ取引は、価格変動リスク等の市場リスクおよび信用リスク等を有しております。 また、デリバティブ取引の時価等に関する事項についての契約額等は、あくまでもデリバティブ取引における名目的な契約額または計算上の想定元本であり、当該金額自体がデリバティブ取引のリスクの大きさを示すものではありません。
３.金融商品に係るリスク管理体制	ファンドのコンセプトに応じて、適切にコントロールするため、委託会社では、運用部門において、ファンドに含まれる各種投資リスクを常時把握しつつ、ファンドのコンセプトに沿ったリスクの範囲で運用を行っております。 また、運用部から独立した管理担当部署によりリスク運営状況のモニタリング等のリスク管理を行っており、この結果は運用管理委員会等を通じて運用部門にフィードバックされます。

２　金融商品の時価等に関する事項

区分	［令和 2年 2月20日現在］
１.貸借対照表計上額、時価及びその差額	時価で計上しているためその差額はありません。
２.時価の算定方法	（１）有価証券 売買目的有価証券は、（重要な会計方針に係る事項に関する注記）に記載しております。 （２）デリバティブ取引 デリバティブ取引は、（デリバティブ取引に関する注記）に記載しております。 （３）上記以外の金融商品 上記以外の金融商品（コールローン等）は、短期間で決済され、時価は帳簿価額と近似していることから、当該金融商品の帳簿価額を時価としております。
３.金融商品の時価等に関する事項についての補足説明	金融商品の時価には、市場価格に基づく価額のほか、市場価格がない場合には合理的に算定された価額が含まれております。当該価額の算定においては一定の前提条件等を採用しているため、異なる前提条件等によった場合、当該価額が異なることもあります。

（有価証券に関する注記）
売買目的有価証券

種類	［令和 2年 2月20日現在］
	当期間の損益に含まれた評価差額（円）
株式	10,221,676,159
合計	10,221,676,159

(注)当期間の開始日は、当該親投資信託の期首日であります。

（デリバティブ取引に関する注記）
取引の時価等に関する事項

株式関連
［令和 2年 2月20日現在］

区分	種類	契約額等（円）	うち1年超	時価（円）	評価損益（円）
市場取引	株価指数先物取引 買建	1,696,655,000	―	1,694,780,000	△1,875,000
合計		1,696,655,000	―	1,694,780,000	△1,875,000

（注）時価の算定方法

１　先物取引の時価については、以下のように評価しております。
原則として、直近の日の主たる取引所の発表する清算値段または終値で評価しております。このような時価が発表されていない場合には、最も近い終値や気配値等、原則に準ずる方法で評価しております。

２　先物取引の残高は、契約額ベースで表示しております。

３　契約額等には手数料相当額を含んでおりません。

※上記取引で、ヘッジ会計が適用されているものはありません。

（関連当事者との取引に関する注記）

該当事項はありません。

（１口当たり情報）

	［令和 2年 2月20日現在］
1口当たり純資産額	1.4322円
(1万口当たり純資産額)	(14,322円)

附属明細表

第１　有価証券明細表

(1)株式

（単位：円）

	銘　柄	株式数	評価額		備考
			単価	金額	
1301	極洋	4,800	2,800.00	13,440,000	貸付有価証券 1,500株（1,400株）
1332	日本水産	136,300	610.00	83,143,000	
1333	マルハニチロ	19,700	2,565.00	50,530,500	貸付有価証券 11,400株（11,400株）
1376	カネコ種苗	4,100	1,325.00	5,432,500	
1377	サカタのタネ	16,200	3,335.00	54,027,000	
1379	ホクト	10,400	1,974.00	20,529,600	貸付有価証券 1,700株
1384	ホクリヨウ	2,100	763.00	1,602,300	
1514	住石ホールディングス	27,500	143.00	3,932,500	
1515	日鉄鉱業	3,100	4,230.00	13,113,000	貸付有価証券 500株（500株）
1518	三井松島ホールディングス	5,300	1,120.00	5,936,000	
1605	国際石油開発帝石	546,700	1,072.00	586,062,400	貸付有価証券 41,900株
1662	石油資源開発	17,800	2,798.00	49,804,400	貸付有価証券 6,100株（6,100株）
1663	Ｋ＆Ｏエナジーグループ	6,600	1,646.00	10,863,600	貸付有価証券 1,000株
1413	ヒノキヤグループ	3,400	2,038.00	6,929,200	貸付有価証券 200株

1414	ショーボンドホールディングス	21,200	4,235.00	89,782,000	貸付有価証券 15,400株（12,200株）
1417	ミライト・ホールディングス	40,500	1,510.00	61,155,000	貸付有価証券 16,500株（16,500株）
1419	タマホーム	7,300	1,415.00	10,329,500	貸付有価証券 4,000株（4,000株）
1420	サンヨーホームズ	1,200	743.00	891,600	貸付有価証券 700株（700株）
1429	日本アクア	5,400	611.00	3,299,400	貸付有価証券 1,200株（1,200株）
1430	ファーストコーポレーション	4,200	595.00	2,499,000	貸付有価証券 900株（900株）
1433	ベステラ	2,300	1,110.00	2,553,000	貸付有価証券 500株（500株）
1435	ＴＡＴＥＲＵ	28,100	190.00	5,339,000	貸付有価証券 4,100株（3,100株）
1446	キャンディル	1,200	664.00	796,800	
1448	スペースバリューホールディングス	16,600	533.00	8,847,800	貸付有価証券 6,000株（6,000株）
1712	ダイセキ環境ソリューション	2,600	991.00	2,576,600	
1716	第一カッター興業	1,700	1,909.00	3,245,300	
1717	明豊ファシリティワークス	3,300	749.00	2,471,700	
1719	安藤・間	81,100	856.00	69,421,600	
1720	東急建設	39,900	749.00	29,885,100	貸付有価証券 20,200株（18,100株）
1721	コムシスホールディングス	48,300	2,919.00	140,987,700	
1726	ビーアールホールディングス	14,800	492.00	7,281,600	貸付有価証券 4,200株（4,200株）
1762	高松コンストラクショングループ	8,500	2,594.00	22,049,000	貸付有価証券 3,000株（3,000株）
1766	東建コーポレーション	4,200	8,200.00	34,440,000	貸付有価証券 1,700株（1,700株）
1768	ソネック	1,400	755.00	1,057,000	貸付有価証券 500株（500株）
1780	ヤマウラ	5,900	939.00	5,540,100	
1801	大成建設	104,900	4,070.00	426,943,000	
1802	大林組	314,700	1,229.00	386,766,300	
1803	清水建設	319,400	1,082.00	345,590,800	貸付有価証券 151,100株（137,000株）
1805	飛島建設	9,000	1,353.00	12,177,000	
1808	長谷工コーポレーション	121,800	1,416.00	172,468,800	貸付有価証券 30,800株（30,800株）
1810	松井建設	12,400	714.00	8,853,600	
1811	錢高組	1,400	3,960.00	5,544,000	貸付有価証券 200株
1812	鹿島建設	247,000	1,278.00	315,666,000	貸付有価証券 36,100株（36,100株）
1813	不動テトラ	8,200	1,641.00	13,456,200	

1814	大末建設	3,600	952.00	3,427,200	貸付有価証券 1,200株（1,100株）
1815	鉄建建設	6,800	2,655.00	18,054,000	貸付有価証券 3,300株（3,300株）
1820	西松建設	24,200	2,425.00	58,685,000	
1821	三井住友建設	76,000	610.00	46,360,000	貸付有価証券 3,900株
1822	大豊建設	7,100	2,627.00	18,651,700	
1824	前田建設工業	78,800	1,067.00	84,079,600	貸付有価証券 55,000株（33,000株）
1826	佐田建設	6,800	392.00	2,665,600	貸付有価証券 400株
1827	ナカノフドー建設	8,600	452.00	3,887,200	貸付有価証券 2,800株（2,800株）
1833	奥村組	17,100	2,829.00	48,375,900	貸付有価証券 6,800株（6,800株）
1835	東鉄工業	13,500	3,070.00	41,445,000	貸付有価証券 4,900株（4,900株）
1847	イチケン	2,300	1,691.00	3,889,300	貸付有価証券 400株（300株）
1848	富士ピー・エス	4,600	519.00	2,387,400	貸付有価証券 1,400株（1,200株）
1852	淺沼組	3,500	5,150.00	18,025,000	
1860	戸田建設	130,700	712.00	93,058,400	貸付有価証券 88,000株（66,000株）
1861	熊谷組	14,600	3,190.00	46,574,000	
1866	北野建設	1,900	2,510.00	4,769,000	
1867	植木組	1,400	2,494.00	3,491,600	
1870	矢作建設工業	13,900	835.00	11,606,500	貸付有価証券 7,700株（7,700株）
1871	ピーエス三菱	10,400	656.00	6,822,400	貸付有価証券 8,200株（5,500株）
1873	日本ハウスホールディングス	21,500	442.00	9,503,000	
1878	大東建託	37,700	12,420.00	468,234,000	貸付有価証券 22,200株（22,200株）
1879	新日本建設	13,400	860.00	11,524,000	
1881	ＮＩＰＰＯ	26,000	2,680.00	69,680,000	貸付有価証券 1,000株
1882	東亜道路工業	2,000	3,360.00	6,720,000	
1883	前田道路	33,300	3,400.00	113,220,000	貸付有価証券 17,000株（15,000株）
1884	日本道路	3,000	7,160.00	21,480,000	貸付有価証券 900株（900株）
1885	東亜建設工業	9,800	1,765.00	17,297,000	貸付有価証券 2,100株
1887	日本国土開発	23,000	591.00	13,593,000	
1888	若築建設	5,700	1,599.00	9,114,300	貸付有価証券 100株
1890	東洋建設	35,300	502.00	17,720,600	

1893	五洋建設	124,700	658.00	82,052,600	貸付有価証券 55,400株（55,400株）
1898	世紀東急工業	15,100	883.00	13,333,300	
1899	福田組	3,600	4,415.00	15,894,000	貸付有価証券 1,500株（1,500株）
1911	住友林業	79,700	1,720.00	137,084,000	
1914	日本基礎技術	10,600	363.00	3,847,800	
1921	巴コーポレーション	14,000	373.00	5,222,000	貸付有価証券 6,400株（6,100株）
1925	大和ハウス工業	311,300	3,300.00	1,027,290,000	貸付有価証券 84,300株（84,300株）
1926	ライト工業	18,000	1,465.00	26,370,000	貸付有価証券 14,600株（9,000株）
1928	積水ハウス	344,300	2,317.50	797,915,250	貸付有価証券 63,000株
1929	日特建設	8,200	844.00	6,920,800	
1930	北陸電気工事	5,400	1,069.00	5,772,600	貸付有価証券 1,800株（1,800株）
1934	ユアテック	18,000	637.00	11,466,000	貸付有価証券 1,200株
1939	四電工	1,700	2,580.00	4,386,000	貸付有価証券 100株（100株）
1941	中電工	12,700	2,441.00	31,000,700	貸付有価証券 600株
1942	関電工	44,800	1,003.00	44,934,400	貸付有価証券 15,900株
1944	きんでん	74,800	1,793.00	134,116,400	貸付有価証券 48,000株（31,300株）
1945	東京エネシス	10,400	836.00	8,694,400	貸付有価証券 300株（200株）
1946	トーエネック	3,200	3,630.00	11,616,000	
1949	住友電設	8,900	2,461.00	21,902,900	貸付有価証券 3,200株（3,200株）
1950	日本電設工業	17,300	2,224.00	38,475,200	貸付有価証券 10,800株（7,300株）
1951	協和エクシオ	47,700	2,629.00	125,403,300	貸付有価証券 22,800株（22,800株）
1952	新日本空調	8,300	1,979.00	16,425,700	貸付有価証券 5,400株（3,500株）
1959	九電工	22,100	3,130.00	69,173,000	
1961	三機工業	22,700	1,369.00	31,076,300	
1963	日揮ホールディングス	96,900	1,551.00	150,291,900	貸付有価証券 58,000株（58,000株）
1964	中外炉工業	3,400	1,700.00	5,780,000	貸付有価証券 1,300株（1,300株）
1967	ヤマト	10,100	726.00	7,332,600	貸付有価証券 4,000株（3,400株）
1968	太平電業	7,600	2,533.00	19,250,800	
1969	高砂熱学工業	27,300	1,860.00	50,778,000	貸付有価証券 12,000株（12,000株）

1972	三晃金属工業	1,400	2,607.00	3,649,800	貸付有価証券 100株
1975	朝日工業社	2,100	3,135.00	6,583,500	
1976	明星工業	20,400	787.00	16,054,800	
1979	大氣社	15,300	3,440.00	52,632,000	貸付有価証券 10,700株（6,300株）
1980	ダイダン	7,500	2,735.00	20,512,500	貸付有価証券 3,000株（3,000株）
1982	日比谷総合設備	10,100	1,914.00	19,331,400	貸付有価証券 7,300株（6,600株）
3267	フィル・カンパニー	1,400	3,920.00	5,488,000	
5912	ＯＳＪＢホールディングス	49,600	264.00	13,094,400	
6330	東洋エンジニアリング	13,200	575.00	7,590,000	貸付有価証券 5,600株（5,600株）
6379	レイズネクスト	16,900	1,286.00	21,733,400	貸付有価証券 13,000株（8,900株）
2001	日本製粉	29,500	1,649.00	48,645,500	
2002	日清製粉グループ本社	113,800	1,956.00	222,592,800	
2003	日東富士製粉	700	6,220.00	4,354,000	
2004	昭和産業	9,200	3,035.00	27,922,000	貸付有価証券 3,800株（3,800株）
2009	鳥越製粉	8,900	826.00	7,351,400	
2053	中部飼料	12,300	1,629.00	20,036,700	貸付有価証券 5,300株（5,300株）
2060	フィード・ワン	67,600	175.00	11,830,000	
2107	東洋精糖	1,700	1,188.00	2,019,600	
2108	日本甜菜製糖	5,300	1,847.00	9,789,100	
2109	三井製糖	8,800	2,082.00	18,321,600	
2112	塩水港精糖	10,900	226.00	2,463,400	
2117	日新製糖	4,800	2,008.00	9,638,400	
2201	森永製菓	23,600	4,690.00	110,684,000	貸付有価証券 16,000株（9,200株）
2204	中村屋	2,600	4,015.00	10,439,000	貸付有価証券 700株
2206	江崎グリコ	29,900	4,710.00	140,829,000	貸付有価証券 19,000株（12,500株）
2207	名糖産業	4,800	1,390.00	6,672,000	
2209	井村屋グループ	4,300	1,900.00	8,170,000	
2211	不二家	5,600	2,316.00	12,969,600	貸付有価証券 1,800株（1,800株）
2212	山崎製パン	75,500	2,007.00	151,528,500	貸付有価証券 32,000株（32,000株）
2215	第一屋製パン	1,700	953.00	1,620,100	
2217	モロゾフ	1,700	4,920.00	8,364,000	
2220	亀田製菓	5,700	4,775.00	27,217,500	貸付有価証券 2,000株
2222	寿スピリッツ	9,700	6,290.00	61,013,000	貸付有価証券 4,200株（4,200株）

2229	カルビー	45,900	3,050.00	139,995,000	
2264	森永乳業	18,600	4,070.00	75,702,000	貸付有価証券 1,600株（1,600株）
2266	六甲バター	6,700	1,545.00	10,351,500	貸付有価証券 3,200株（2,500株）
2267	ヤクルト本社	69,300	5,390.00	373,527,000	
2269	明治ホールディングス	66,600	7,070.00	470,862,000	
2270	雪印メグミルク	24,200	2,470.00	59,774,000	貸付有価証券 10,200株（10,200株）
2281	プリマハム	15,700	2,487.00	39,045,900	貸付有価証券 3,600株
2282	日本ハム	38,500	4,660.00	179,410,000	
2286	林兼産業	3,300	687.00	2,267,100	
2288	丸大食品	10,700	2,001.00	21,410,700	貸付有価証券 6,200株（6,200株）
2292	Ｓ　Ｆｏｏｄｓ	8,000	2,635.00	21,080,000	
2294	柿安本店	3,500	3,105.00	10,867,500	
2296	伊藤ハム米久ホールディングス	64,800	662.00	42,897,600	貸付有価証券 40,700株（36,200株）
2501	サッポロホールディングス	34,400	2,473.00	85,071,200	貸付有価証券 11,600株
2502	アサヒグループホールディングス	210,900	4,824.00	1,017,381,600	貸付有価証券 42,500株
2503	キリンホールディングス	427,100	2,266.50	968,022,150	貸付有価証券 90,000株
2531	宝ホールディングス	75,400	952.00	71,780,800	
2533	オエノンホールディングス	26,600	388.00	10,320,800	
2540	養命酒製造	3,100	1,931.00	5,986,100	
2579	コカ・コーラ　ボトラーズジャパンホールデ	70,700	2,937.00	207,645,900	貸付有価証券 29,000株（29,000株）
2587	サントリー食品インターナショナル	67,400	4,655.00	313,747,000	貸付有価証券 16,500株
2590	ダイドーグループホールディングス	5,200	3,935.00	20,462,000	貸付有価証券 2,400株（2,200株）
2593	伊藤園	30,600	5,470.00	167,382,000	貸付有価証券 22,600株（18,100株）
2594	キーコーヒー	9,900	2,250.00	22,275,000	貸付有価証券 100株
2597	ユニカフェ	2,600	951.00	2,472,600	貸付有価証券 100株
2599	ジャパンフーズ	1,400	1,207.00	1,689,800	
2602	日清オイリオグループ	13,000	3,710.00	48,230,000	
2607	不二製油グループ本社	24,600	2,748.00	67,600,800	貸付有価証券 12,200株（12,200株）
2612	かどや製油	1,100	3,800.00	4,180,000	
2613	Ｊ－オイルミルズ	5,200	4,250.00	22,100,000	貸付有価証券 800株
2801	キッコーマン	72,500	5,880.00	426,300,000	貸付有価証券 1,800株

2802	味の素	222,400	1,987.00	441,908,800	
2809	キユーピー	56,100	2,152.00	120,727,200	
2810	ハウス食品グループ本社	37,700	3,440.00	129,688,000	
2811	カゴメ	38,200	2,664.00	101,764,800	貸付有価証券 27,400株（15,200株）
2812	焼津水産化学工業	4,900	1,012.00	4,958,800	
2815	アリアケジャパン	9,200	7,500.00	69,000,000	貸付有価証券 200株
2818	ピエトロ	1,300	1,641.00	2,133,300	
2819	エバラ食品工業	2,400	2,180.00	5,232,000	
2820	やまみ	600	2,249.00	1,349,400	
2871	ニチレイ	48,000	2,795.00	134,160,000	貸付有価証券 17,800株（16,400株）
2875	東洋水産	51,800	4,555.00	235,949,000	貸付有価証券 35,500株（26,700株）
2882	イートアンド	3,500	1,839.00	6,436,500	
2883	大冷	1,300	1,952.00	2,537,600	
2884	ヨシムラ・フード・ホールディングス	5,500	1,143.00	6,286,500	貸付有価証券 500株（500株）
2897	日清食品ホールディングス	42,800	8,900.00	380,920,000	貸付有価証券 5,600株
2899	永谷園ホールディングス	4,900	2,121.00	10,392,900	貸付有価証券 400株
2904	一正蒲鉾	3,900	951.00	3,708,900	
2908	フジッコ	10,900	1,884.00	20,535,600	貸付有価証券 4,100株（4,100株）
2910	ロック・フィールド	10,800	1,417.00	15,303,600	貸付有価証券 7,800株（4,900株）
2914	日本たばこ産業	581,500	2,267.00	1,318,260,500	貸付有価証券 117,400株
2915	ケンコーマヨネーズ	5,600	2,212.00	12,387,200	貸付有価証券 3,100株（1,800株）
2918	わらべや日洋ホールディングス	6,600	1,835.00	12,111,000	
2922	なとり	5,600	1,694.00	9,486,400	
2924	イフジ産業	1,800	844.00	1,519,200	
2925	ピックルスコーポレーション	2,200	2,604.00	5,728,800	貸付有価証券 600株
2930	北の達人コーポレーション	35,200	628.00	22,105,600	貸付有価証券 12,000株（7,200株）
2931	ユーグレナ	43,000	824.00	35,432,000	貸付有価証券 24,700株（15,300株）
4404	ミヨシ油脂	3,900	1,072.00	4,180,800	
4526	理研ビタミン	4,800	3,965.00	19,032,000	
3001	片倉工業	14,300	1,332.00	19,047,600	貸付有価証券 5,000株（5,000株）
3002	グンゼ	7,200	4,135.00	29,772,000	貸付有価証券 1,700株
3101	東洋紡	38,800	1,500.00	58,200,000	

3103	ユニチカ	28,800	349.00	10,051,200	
3104	富士紡ホールディングス	4,700	3,420.00	16,074,000	貸付有価証券 200株
3106	倉敷紡績	9,800	2,302.00	22,559,600	貸付有価証券 4,400株（4,300株）
3109	シキボウ	5,200	1,260.00	6,552,000	貸付有価証券 3,700株（1,700株）
3201	日本毛織	32,300	1,012.00	32,687,600	貸付有価証券 12,000株（12,000株）
3202	ダイトウボウ	15,900	226.00	3,593,400	
3204	トーア紡コーポレーション	3,900	514.00	2,004,600	
3205	ダイドーリミテッド	12,900	265.00	3,418,500	
3302	帝国繊維	11,000	2,182.00	24,002,000	貸付有価証券 4,800株（4,800株）
3401	帝人	80,200	2,011.00	161,282,200	貸付有価証券 23,200株
3402	東レ	711,600	700.00	498,120,000	
3408	サカイオーベックス	2,600	1,903.00	4,947,800	
3501	住江織物	2,200	2,332.00	5,130,400	貸付有価証券 600株
3512	日本フエルト	5,600	485.00	2,716,000	
3513	イチカワ	1,400	1,431.00	2,003,400	貸付有価証券 100株
3524	日東製網	1,100	1,652.00	1,817,200	
3529	アツギ	8,100	787.00	6,374,700	貸付有価証券 1,300株
3551	ダイニック	3,700	804.00	2,974,800	
3569	セーレン	24,200	1,585.00	38,357,000	
3571	ソトー	3,900	969.00	3,779,100	
3577	東海染工	1,400	1,123.00	1,572,200	
3580	小松マテーレ	16,100	790.00	12,719,000	貸付有価証券 9,300株（8,500株）
3591	ワコールホールディングス	25,600	2,800.00	71,680,000	貸付有価証券 6,500株
3593	ホギメディカル	11,200	3,305.00	37,016,000	
3606	レナウン	25,200	104.00	2,620,800	
3607	クラウディアホールディングス	2,400	459.00	1,101,600	
3608	ＴＳＩホールディングス	33,000	495.00	16,335,000	貸付有価証券 8,700株
3611	マツオカコーポレーション	2,800	2,049.00	5,737,200	貸付有価証券 1,100株（1,100株）
3612	ワールド	13,900	2,324.00	32,303,600	
8011	三陽商会	5,100	1,523.00	7,767,300	貸付有価証券 3,900株（3,000株）
8013	ナイガイ	3,600	422.00	1,519,200	
8016	オンワードホールディングス	59,000	612.00	36,108,000	貸付有価証券 6,000株
8029	ルックホールディングス	3,400	1,022.00	3,474,800	

8107	キムラタン	51,300	27.00	1,385,100	
8111	ゴールドウイン	17,800	7,170.00	127,626,000	貸付有価証券 5,600株（5,600株）
8114	デサント	19,200	1,633.00	31,353,600	貸付有価証券 3,900株
8118	キング	4,600	561.00	2,580,600	
8127	ヤマトインターナショナル	6,000	405.00	2,430,000	
3708	特種東海製紙	6,200	3,995.00	24,769,000	貸付有価証券 3,500株（2,500株）
3861	王子ホールディングス	410,800	597.00	245,247,600	
3863	日本製紙	43,500	1,721.00	74,863,500	貸付有価証券 14,400株（14,400株）
3864	三菱製紙	11,200	440.00	4,928,000	
3865	北越コーポレーション	65,200	491.00	32,013,200	
3877	中越パルプ工業	4,200	1,478.00	6,207,600	貸付有価証券 400株（400株）
3878	巴川製紙所	2,900	848.00	2,459,200	
3880	大王製紙	43,100	1,441.00	62,107,100	貸付有価証券 16,500株（16,500株）
3896	阿波製紙	2,500	518.00	1,295,000	貸付有価証券 700株（700株）
3941	レンゴー	92,900	819.00	76,085,100	
3946	トーモク	6,000	1,706.00	10,236,000	
3950	ザ・パック	7,400	4,165.00	30,821,000	貸付有価証券 3,800株（3,800株）
3405	クラレ	154,800	1,262.00	195,357,600	貸付有価証券 15,500株
3407	旭化成	651,400	1,024.00	667,033,600	貸付有価証券 166,000株（166,000株）
3553	共和レザー	5,300	771.00	4,086,300	
4004	昭和電工	70,000	2,655.00	185,850,000	貸付有価証券 30,400株（30,400株）
4005	住友化学	722,000	442.00	319,124,000	貸付有価証券 309,000株（309,000株）
4008	住友精化	4,400	3,165.00	13,926,000	
4021	日産化学	55,000	5,050.00	277,750,000	
4022	ラサ工業	3,500	1,430.00	5,005,000	貸付有価証券 1,600株（1,600株）
4023	クレハ	8,400	5,950.00	49,980,000	
4025	多木化学	2,900	4,425.00	12,832,500	貸付有価証券 2,000株（1,600株）
4027	テイカ	7,200	1,631.00	11,743,200	貸付有価証券 3,300株（3,300株）
4028	石原産業	17,600	823.00	14,484,800	
4031	片倉コープアグリ	2,500	1,231.00	3,077,500	
4041	日本曹達	14,500	3,175.00	46,037,500	

4042	東ソー	151,900	1,641.00	249,267,900	貸付有価証券 24,900株
4043	トクヤマ	28,300	2,715.00	76,834,500	
4044	セントラル硝子	20,100	2,275.00	45,727,500	貸付有価証券 600株
4045	東亜合成	61,700	1,225.00	75,582,500	貸付有価証券 27,000株（27,000株）
4046	大阪ソーダ	10,000	2,730.00	27,300,000	貸付有価証券 6,400株（3,800株）
4047	関東電化工業	23,300	1,000.00	23,300,000	
4061	デンカ	35,900	2,943.00	105,653,700	貸付有価証券 7,500株
4063	信越化学工業	168,800	13,745.00	2,320,156,000	貸付有価証券 83,300株（47,900株）
4064	日本カーバイド工業	3,300	1,271.00	4,194,300	
4078	堺化学工業	6,400	2,186.00	13,990,400	貸付有価証券 3,200株（3,200株）
4082	第一稀元素化学工業	10,600	851.00	9,020,600	貸付有価証券 2,800株（2,800株）
4088	エア・ウォーター	91,400	1,529.00	139,750,600	
4091	大陽日酸	94,400	2,194.00	207,113,600	貸付有価証券 15,200株
4092	日本化学工業	3,100	2,656.00	8,233,600	貸付有価証券 1,300株（1,300株）
4093	東邦アセチレン	1,500	1,335.00	2,002,500	貸付有価証券 500株（400株）
4095	日本パーカライジング	49,600	1,102.00	54,659,200	貸付有価証券 18,000株（18,000株）
4097	高圧ガス工業	15,600	752.00	11,731,200	
4098	チタン工業	1,200	2,181.00	2,617,200	貸付有価証券 600株（600株）
4099	四国化成工業	15,200	1,212.00	18,422,400	貸付有価証券 7,000株（7,000株）
4100	戸田工業	2,300	2,055.00	4,726,500	貸付有価証券 1,200株（1,200株）
4109	ステラ　ケミファ	5,400	3,230.00	17,442,000	貸付有価証券 1,300株
4112	保土谷化学工業	3,700	4,345.00	16,076,500	
4114	日本触媒	15,300	6,050.00	92,565,000	貸付有価証券 7,800株（7,300株）
4116	大日精化工業	8,700	2,629.00	22,872,300	貸付有価証券 2,100株
4118	カネカ	25,400	3,310.00	84,074,000	
4182	三菱瓦斯化学	92,800	1,821.00	168,988,800	
4183	三井化学	89,200	2,541.00	226,657,200	
4185	ＪＳＲ	91,600	2,122.00	194,375,200	貸付有価証券 41,600株（41,600株）
4186	東京応化工業	16,900	4,420.00	74,698,000	
4187	大阪有機化学工業	9,100	1,715.00	15,606,500	貸付有価証券 2,600株

4188	三菱ケミカルホールディングス	657,000	787.30	517,256,100	貸付有価証券 283,500株（283,500株）
4189	ＫＨネオケム	17,300	2,434.00	42,108,200	貸付有価証券 5,600株（4,700株）
4202	ダイセル	134,400	1,003.00	134,803,200	貸付有価証券 59,100株（59,100株）
4203	住友ベークライト	15,400	3,595.00	55,363,000	
4204	積水化学工業	211,300	1,807.00	381,819,100	貸付有価証券 61,000株（61,000株）
4205	日本ゼオン	88,600	1,209.00	107,117,400	貸付有価証券 35,900株（34,200株）
4206	アイカ工業	29,500	3,475.00	102,512,500	貸付有価証券 13,500株（13,500株）
4208	宇部興産	49,600	2,166.00	107,433,600	貸付有価証券 23,900株（23,900株）
4212	積水樹脂	17,700	2,373.00	42,002,100	貸付有価証券 10,900株（7,500株）
4215	タキロンシーアイ	21,300	625.00	13,312,500	
4216	旭有機材	5,600	1,604.00	8,982,400	貸付有価証券 3,500株（3,500株）
4217	日立化成	45,100	4,605.00	207,685,500	
4218	ニチバン	5,200	1,680.00	8,736,000	貸付有価証券 3,200株（2,200株）
4220	リケンテクノス	24,700	464.00	11,460,800	貸付有価証券 8,900株（8,900株）
4221	大倉工業	4,600	1,630.00	7,498,000	
4228	積水化成品工業	13,200	677.00	8,936,400	貸付有価証券 6,100株（6,100株）
4229	群栄化学工業	2,200	2,449.00	5,387,800	貸付有価証券 1,400株（800株）
4231	タイガースポリマー	5,200	554.00	2,880,800	
4238	ミライアル	3,500	1,177.00	4,119,500	貸付有価証券 1,400株（1,400株）
4245	ダイキアクシス	3,500	816.00	2,856,000	貸付有価証券 1,600株（1,600株）
4246	ダイキョーニシカワ	20,700	725.00	15,007,500	貸付有価証券 5,200株（5,200株）
4248	竹本容器	3,500	855.00	2,992,500	貸付有価証券 600株（600株）
4249	森六ホールディングス	5,300	2,149.00	11,389,700	
4272	日本化薬	60,800	1,286.00	78,188,800	貸付有価証券 6,100株
4275	カーリットホールディングス	10,500	555.00	5,827,500	貸付有価証券 4,100株（4,100株）
4362	日本精化	7,900	1,362.00	10,759,800	貸付有価証券 3,500株（3,500株）
4368	扶桑化学工業	10,000	3,420.00	34,200,000	
4369	トリケミカル研究所	2,200	9,550.00	21,010,000	貸付有価証券 1,500株（700株）

4401	ＡＤＥＫＡ	45,200	1,547.00	69,924,400	貸付有価証券 13,600株
4403	日油	37,000	3,710.00	137,270,000	貸付有価証券 16,300株（16,300株）
4406	新日本理化	16,300	198.00	3,227,400	貸付有価証券 3,800株（3,800株）
4410	ハリマ化成グループ	8,100	1,051.00	8,513,100	貸付有価証券 3,200株（3,200株）
4452	花王	240,300	8,525.00	2,048,557,500	貸付有価証券 52,400株
4461	第一工業製薬	3,700	4,290.00	15,873,000	貸付有価証券 2,600株（1,600株）
4462	石原ケミカル	2,700	1,829.00	4,938,300	貸付有価証券 1,000株（800株）
4463	日華化学	3,300	777.00	2,564,100	貸付有価証券 1,000株（1,000株）
4465	ニイタカ	1,500	2,605.00	3,907,500	貸付有価証券 400株（400株）
4471	三洋化成工業	5,900	4,835.00	28,526,500	貸付有価証券 100株
4531	有機合成薬品工業	7,500	418.00	3,135,000	
4611	大日本塗料	11,100	1,071.00	11,888,100	
4612	日本ペイントホールディングス	81,100	5,010.00	406,311,000	貸付有価証券 53,700株（33,800株）
4613	関西ペイント	110,400	2,531.00	279,422,400	貸付有価証券 78,700株（58,100株）
4615	神東塗料	7,700	200.00	1,540,000	貸付有価証券 1,500株
4617	中国塗料	28,000	933.00	26,124,000	
4619	日本特殊塗料	7,400	1,189.00	8,798,600	貸付有価証券 3,100株（3,100株）
4620	藤倉化成	13,300	530.00	7,049,000	
4626	太陽ホールディングス	7,200	4,750.00	34,200,000	貸付有価証券 2,500株（2,500株）
4631	ＤＩＣ	41,500	2,927.00	121,470,500	
4633	サカタインクス	21,500	1,156.00	24,854,000	貸付有価証券 4,800株
4634	東洋インキＳＣホールディングス	20,800	2,392.00	49,753,600	貸付有価証券 11,600株（11,600株）
4636	Ｔ＆Ｋ　ＴＯＫＡ	7,600	920.00	6,992,000	貸付有価証券 1,500株（100株）
4901	富士フイルムホールディングス	192,400	5,364.00	1,032,033,600	
4911	資生堂	199,400	6,985.00	1,392,809,000	貸付有価証券 132,500株（97,400株）
4912	ライオン	130,500	1,999.00	260,869,500	
4914	高砂香料工業	6,300	2,309.00	14,546,700	
4917	マンダム	22,600	2,551.00	57,652,600	貸付有価証券 5,700株
4919	ミルボン	13,400	5,880.00	78,792,000	貸付有価証券 4,600株（4,600株）

4921	ファンケル	40,600	3,070.00	124,642,000	貸付有価証券 28,200株（16,000株）
4922	コーセー	18,900	14,280.00	269,892,000	貸付有価証券 11,500株（5,200株）
4923	コタ	5,300	1,479.00	7,838,700	貸付有価証券 2,900株（2,600株）
4926	シーボン	1,300	2,455.00	3,191,500	
4927	ポーラ・オルビスホールディングス	42,800	2,263.00	96,856,400	
4928	ノエビアホールディングス	9,600	5,090.00	48,864,000	貸付有価証券 3,300株（3,100株）
4929	アジュバンコスメジャパン	2,200	987.00	2,171,400	貸付有価証券 100株
4951	エステー	6,400	1,601.00	10,246,400	
4955	アグロ　カネショウ	3,100	1,409.00	4,367,900	貸付有価証券 2,200株（1,900株）
4956	コニシ	16,500	1,529.00	25,228,500	貸付有価証券 5,300株（1,400株）
4958	長谷川香料	13,300	2,177.00	28,954,100	
4963	星光ＰＭＣ	5,700	884.00	5,038,800	貸付有価証券 3,700株
4967	小林製薬	28,100	8,570.00	240,817,000	貸付有価証券 9,000株（8,600株）
4968	荒川化学工業	9,000	1,491.00	13,419,000	貸付有価証券 6,100株（4,700株）
4971	メック	6,900	1,542.00	10,639,800	貸付有価証券 1,800株
4973	日本高純度化学	2,800	2,661.00	7,450,800	
4974	タカラバイオ	26,300	2,249.00	59,148,700	貸付有価証券 8,200株（8,200株）
4975	ＪＣＵ	12,100	2,962.00	35,840,200	
4977	新田ゼラチン	6,300	640.00	4,032,000	貸付有価証券 3,900株（3,900株）
4979	ＯＡＴアグリオ	1,700	1,363.00	2,317,100	貸付有価証券 400株（400株）
4980	デクセリアルズ	25,900	915.00	23,698,500	
4985	アース製薬	7,600	6,060.00	46,056,000	
4992	北興化学工業	10,300	625.00	6,437,500	貸付有価証券 200株（100株）
4994	大成ラミック	3,300	2,804.00	9,253,200	
4996	クミアイ化学工業	41,500	833.00	34,569,500	貸付有価証券 23,700株（20,600株）
4997	日本農薬	17,900	552.00	9,880,800	貸付有価証券 9,400株（9,400株）
5142	アキレス	6,900	1,949.00	13,448,100	
5208	有沢製作所	15,900	910.00	14,469,000	貸付有価証券 10,700株（8,200株）
6988	日東電工	69,200	6,000.00	415,200,000	
7874	レック	10,700	1,165.00	12,465,500	貸付有価証券 8,000株（4,000株）

7888	三光合成	11,500	335.00	3,852,500	
7908	きもと	17,100	160.00	2,736,000	
7917	藤森工業	9,000	3,285.00	29,565,000	
7925	前澤化成工業	6,400	1,122.00	7,180,800	
7931	未来工業	5,400	2,029.00	10,956,600	
7940	ウェーブロックホールディングス	3,500	693.00	2,425,500	貸付有価証券 400株
7942	ＪＳＰ	5,900	1,784.00	10,525,600	貸付有価証券 1,900株（1,800株）
7947	エフピコ	11,000	6,890.00	75,790,000	貸付有価証券 4,700株（4,700株）
7958	天馬	6,700	1,915.00	12,830,500	貸付有価証券 2,900株（2,900株）
7970	信越ポリマー	18,000	950.00	17,100,000	
7971	東リ	25,000	292.00	7,300,000	
7988	ニフコ	36,800	2,852.00	104,953,600	貸付有価証券 23,100株（12,000株）
7995	バルカー	8,200	2,318.00	19,007,600	貸付有価証券 1,700株
8113	ユニ・チャーム	193,400	3,945.00	762,963,000	
9385	ショーエイコーポレーション	1,100	856.00	941,600	
4151	協和キリン	100,900	2,710.00	273,439,000	貸付有価証券 38,200株
4502	武田薬品工業	834,900	4,163.00	3,475,688,700	
4503	アステラス製薬	882,700	1,913.00	1,688,605,100	
4506	大日本住友製薬	74,400	1,722.00	128,116,800	貸付有価証券 38,800株（38,800株）
4507	塩野義製薬	128,300	6,459.00	828,689,700	貸付有価証券 28,800株
4512	わかもと製薬	11,900	279.00	3,320,100	
4514	あすか製薬	11,400	1,111.00	12,665,400	
4516	日本新薬	26,300	9,220.00	242,486,000	
4517	ビオフェルミン製薬	1,700	2,374.00	4,035,800	
4519	中外製薬	104,600	12,085.00	1,264,091,000	貸付有価証券 22,900株
4521	科研製薬	17,200	5,820.00	100,104,000	
4523	エーザイ	120,100	8,968.00	1,077,056,800	貸付有価証券 18,300株
4527	ロート製薬	51,500	3,270.00	168,405,000	
4528	小野薬品工業	230,400	2,541.00	585,446,400	
4530	久光製薬	26,500	5,530.00	146,545,000	
4534	持田製薬	13,900	4,260.00	59,214,000	貸付有価証券 2,100株
4536	参天製薬	186,900	1,954.00	365,202,600	貸付有価証券 91,000株（77,300株）
4538	扶桑薬品工業	3,500	1,955.00	6,842,500	
4539	日本ケミファ	1,300	2,616.00	3,400,800	貸付有価証券 100株

4540	ツムラ	31,100	2,803.00	87,173,300	貸付有価証券 13,700株（13,700株）
4541	日医工	28,400	1,316.00	37,374,400	貸付有価証券 12,700株（12,700株）
4547	キッセイ薬品工業	17,800	2,858.00	50,872,400	
4548	生化学工業	19,500	1,219.00	23,770,500	貸付有価証券 3,800株
4549	栄研化学	17,600	2,171.00	38,209,600	貸付有価証券 9,300株（8,200株）
4550	日水製薬	4,200	1,319.00	5,539,800	
4551	鳥居薬品	6,300	3,605.00	22,711,500	
4552	ＪＣＲファーマ	7,100	11,030.00	78,313,000	
4553	東和薬品	12,800	2,388.00	30,566,400	貸付有価証券 6,000株（6,000株）
4554	富士製薬工業	6,800	1,239.00	8,425,200	貸付有価証券 100株
4555	沢井製薬	20,600	7,040.00	145,024,000	
4559	ゼリア新薬工業	18,200	1,950.00	35,490,000	貸付有価証券 13,600株（8,800株）
4568	第一三共	287,200	7,715.00	2,215,748,000	
4569	キョーリン製薬ホールディングス	22,100	2,129.00	47,050,900	貸付有価証券 11,800株（5,100株）
4574	大幸薬品	4,000	5,230.00	20,920,000	貸付有価証券 3,400株（1,700株）
4577	ダイト	5,900	3,400.00	20,060,000	貸付有価証券 600株
4578	大塚ホールディングス	191,200	4,491.00	858,679,200	貸付有価証券 39,200株
4581	大正製薬ホールディングス	21,200	7,240.00	153,488,000	貸付有価証券 100株
4587	ペプチドリーム	50,800	5,190.00	263,652,000	貸付有価証券 19,100株（14,400株）
3315	日本コークス工業	84,800	76.00	6,444,800	貸付有価証券 40,600株（40,600株）
5011	ニチレキ	11,800	1,393.00	16,437,400	
5013	ユシロ化学工業	5,600	1,335.00	7,476,000	
5015	ビーピー・カストロール	3,600	1,372.00	4,939,200	貸付有価証券 1,600株（1,600株）
5017	富士石油	26,800	232.00	6,217,600	貸付有価証券 15,500株（8,800株）
5018	ＭＯＲＥＳＣＯ	3,600	1,336.00	4,809,600	貸付有価証券 800株
5019	出光興産	112,900	2,903.00	327,748,700	
5020	ＪＸＴＧホールディングス	1,509,600	468.30	706,945,680	
5021	コスモエネルギーホールディングス	29,100	2,000.00	58,200,000	貸付有価証券 19,700株（12,200株）
5101	横浜ゴム	58,100	2,017.00	117,187,700	貸付有価証券 41,800株（25,200株）
5105	ＴＯＹＯ　ＴＩＲＥ	57,600	1,620.00	93,312,000	

5108	ブリヂストン	308,400	3,983.00	1,228,357,200	貸付有価証券 152,100株（90,200株）
5110	住友ゴム工業	90,100	1,246.00	112,264,600	貸付有価証券 9,600株（9,300株）
5121	藤倉コンポジット	8,800	455.00	4,004,000	
5122	オカモト	6,100	3,660.00	22,326,000	
5185	フコク	4,400	688.00	3,027,200	貸付有価証券 400株
5186	ニッタ	11,300	2,881.00	32,555,300	貸付有価証券 3,600株（3,600株）
5191	住友理工	19,400	832.00	16,140,800	
5192	三ツ星ベルト	13,200	1,727.00	22,796,400	
5195	バンドー化学	17,700	817.00	14,460,900	
3110	日東紡績	14,900	5,050.00	75,245,000	貸付有価証券 11,000株（6,600株）
5201	ＡＧＣ	99,200	3,480.00	345,216,000	
5202	日本板硝子	48,000	567.00	27,216,000	貸付有価証券 22,600株（22,600株）
5204	石塚硝子	1,800	2,646.00	4,762,800	
5210	日本山村硝子	4,200	1,190.00	4,998,000	貸付有価証券 2,500株（1,700株）
5214	日本電気硝子	40,300	2,059.00	82,977,700	
5218	オハラ	4,000	1,274.00	5,096,000	貸付有価証券 2,000株（2,000株）
5232	住友大阪セメント	19,000	4,170.00	79,230,000	
5233	太平洋セメント	63,400	2,946.00	186,776,400	
5262	日本ヒューム	10,100	762.00	7,696,200	貸付有価証券 800株
5269	日本コンクリート工業	21,600	288.00	6,220,800	貸付有価証券 13,700株（6,300株）
5273	三谷セキサン	4,700	3,790.00	17,813,000	貸付有価証券 1,500株（1,100株）
5288	アジアパイルホールディングス	14,200	528.00	7,497,600	
5301	東海カーボン	105,100	1,016.00	106,781,600	貸付有価証券 51,400株（32,800株）
5302	日本カーボン	5,200	4,000.00	20,800,000	貸付有価証券 3,700株（1,800株）
5310	東洋炭素	5,900	2,013.00	11,876,700	貸付有価証券 1,400株
5331	ノリタケカンパニーリミテド	5,500	4,170.00	22,935,000	貸付有価証券 800株
5332	ＴＯＴＯ	71,700	4,600.00	329,820,000	貸付有価証券 52,900株（37,900株）
5333	日本碍子	122,500	1,882.00	230,545,000	貸付有価証券 58,600株（53,000株）
5334	日本特殊陶業	78,100	1,933.00	150,967,300	貸付有価証券 37,900株（36,600株）
5337	ダントーホールディングス	7,500	113.00	847,500	

5344	MARUWA	3,900	7,760.00	30,264,000	貸付有価証券 1,200株（1,200株）
5351	品川リフラクトリーズ	2,600	2,926.00	7,607,600	
5352	黒崎播磨	2,000	6,320.00	12,640,000	貸付有価証券 1,200株（900株）
5357	ヨータイ	8,000	673.00	5,384,000	貸付有価証券 2,000株（2,000株）
5358	イソライト工業	5,100	556.00	2,835,600	
5363	東京窯業	12,800	310.00	3,968,000	貸付有価証券 5,300株（5,300株）
5367	ニッカトー	4,500	673.00	3,028,500	貸付有価証券 1,400株（1,400株）
5384	フジミインコーポレーテッド	8,900	3,055.00	27,189,500	貸付有価証券 4,300株（4,300株）
5388	クニミネ工業	4,100	1,205.00	4,940,500	
5391	エーアンドエーマテリアル	1,700	1,371.00	2,330,700	
5393	ニチアス	27,500	2,546.00	70,015,000	
7943	ニチハ	14,000	2,529.00	35,406,000	貸付有価証券 3,200株
5401	日本製鉄	444,100	1,358.00	603,087,800	貸付有価証券 125,600株（125,600株）
5406	神戸製鋼所	181,600	455.00	82,628,000	貸付有価証券 77,100株（77,100株）
5408	中山製鋼所	13,800	452.00	6,237,600	貸付有価証券 3,600株（3,600株）
5410	合同製鐵	5,300	2,754.00	14,596,200	貸付有価証券 3,300株（2,100株）
5411	ジェイ　エフ　イー　ホールディングス	268,000	1,108.00	296,944,000	貸付有価証券 78,600株（78,600株）
5423	東京製鐵	48,300	799.00	38,591,700	貸付有価証券 14,400株
5440	共英製鋼	11,200	1,879.00	21,044,800	貸付有価証券 5,100株（3,200株）
5444	大和工業	21,100	2,499.00	52,728,900	貸付有価証券 15,400株（7,800株）
5445	東京鐵鋼	4,100	1,391.00	5,703,100	貸付有価証券 2,800株（1,600株）
5449	大阪製鐵	5,300	1,587.00	8,411,100	
5451	淀川製鋼所	13,400	1,977.00	26,491,800	貸付有価証券 7,600株（7,600株）
5463	丸一鋼管	32,200	2,859.00	92,059,800	貸付有価証券 22,200株（12,000株）
5464	モリ工業	3,000	2,621.00	7,863,000	貸付有価証券 2,000株（1,200株）
5471	大同特殊鋼	16,200	4,255.00	68,931,000	貸付有価証券 6,900株（6,900株）
5476	日本高周波鋼業	3,700	405.00	1,498,500	貸付有価証券 400株（400株）
5480	日本冶金工業	8,200	2,015.00	16,523,000	

5481	山陽特殊製鋼	6,800	1,449.00	9,853,200	貸付有価証券 1,600株
5482	愛知製鋼	5,600	3,350.00	18,760,000	
5486	日立金属	106,900	1,695.00	181,195,500	貸付有価証券 4,400株
5491	日本金属	2,300	805.00	1,851,500	貸付有価証券 900株（900株）
5541	大平洋金属	6,700	2,386.00	15,986,200	貸付有価証券 1,800株（1,800株）
5563	新日本電工	63,900	171.00	10,926,900	貸付有価証券 27,000株（27,000株）
5602	栗本鐵工所	4,900	2,111.00	10,343,900	
5603	虹技	1,500	1,309.00	1,963,500	貸付有価証券 100株（100株）
5612	日本鋳鉄管	1,000	1,549.00	1,549,000	貸付有価証券 400株（400株）
5632	三菱製鋼	7,300	980.00	7,154,000	貸付有価証券 3,200株（3,200株）
5658	日亜鋼業	14,500	309.00	4,480,500	貸付有価証券 3,800株（3,800株）
5659	日本精線	1,600	3,590.00	5,744,000	
5698	エンビプロ・ホールディングス	4,200	687.00	2,885,400	
6319	シンニッタン	15,400	392.00	6,036,800	貸付有価証券 6,200株（6,200株）
7305	新家工業	2,300	1,398.00	3,215,400	貸付有価証券 400株
5702	大紀アルミニウム工業所	16,300	661.00	10,774,300	貸付有価証券 11,200株（8,000株）
5703	日本軽金属ホールディングス	251,100	215.00	53,986,500	貸付有価証券 115,800株（115,800株）
5706	三井金属鉱業	26,800	2,921.00	78,282,800	
5707	東邦亜鉛	5,100	1,839.00	9,378,900	貸付有価証券 1,900株（1,900株）
5711	三菱マテリアル	65,500	2,763.00	180,976,500	貸付有価証券 29,300株（29,300株）
5713	住友金属鉱山	126,800	3,063.00	388,388,400	
5714	ＤＯＷＡホールディングス	25,100	3,940.00	98,894,000	貸付有価証券 8,800株（8,800株）
5715	古河機械金属	17,600	1,336.00	23,513,600	貸付有価証券 10,800株（10,800株）
5721	エス・サイエンス	43,900	49.00	2,151,100	
5726	大阪チタニウムテクノロジーズ	10,300	1,293.00	13,317,900	貸付有価証券 4,500株（4,500株）
5727	東邦チタニウム	17,800	845.00	15,041,000	
5741	ＵＡＣＪ	15,100	2,115.00	31,936,500	
5757	ＣＫサンエツ	2,100	3,355.00	7,045,500	貸付有価証券 600株（600株）
5801	古河電気工業	30,800	2,572.00	79,217,600	貸付有価証券 16,000株（16,000株）

5802	住友電気工業	371,000	1,458.50	541,103,500	
5803	フジクラ	119,800	385.00	46,123,000	貸付有価証券 46,300株（46,300株）
5805	昭和電線ホールディングス	11,500	1,302.00	14,973,000	貸付有価証券 3,600株（3,600株）
5807	東京特殊電線	1,500	2,574.00	3,861,000	貸付有価証券 200株
5809	タツタ電線	19,700	579.00	11,406,300	
5819	カナレ電気	1,600	1,785.00	2,856,000	
5821	平河ヒューテック	3,700	1,317.00	4,872,900	
5851	リョービ	12,200	1,665.00	20,313,000	貸付有価証券 2,600株（2,600株）
5852	アーレスティ	13,000	500.00	6,500,000	貸付有価証券 3,000株（3,000株）
5857	アサヒホールディングス	17,400	2,703.00	47,032,200	
3421	稲葉製作所	5,600	1,334.00	7,470,400	貸付有価証券 200株
3431	宮地エンジニアリンググループ	3,000	2,043.00	6,129,000	貸付有価証券 300株
3433	トーカロ	27,600	1,125.00	31,050,000	貸付有価証券 14,900株（10,100株）
3434	アルファＣｏ	3,500	1,175.00	4,112,500	
3436	ＳＵＭＣＯ	118,800	1,869.00	222,037,200	貸付有価証券 34,300株
3443	川田テクノロジーズ	2,000	6,190.00	12,380,000	
3445	ＲＳ　Ｔｅｃｈｎｏｌｏｇｉｅｓ	2,800	2,787.00	7,803,600	
3447	信和	4,200	1,055.00	4,431,000	
5901	東洋製罐グループホールディングス	63,200	1,987.00	125,578,400	
5902	ホッカンホールディングス	5,500	1,814.00	9,977,000	貸付有価証券 1,200株
5909	コロナ	5,500	991.00	5,450,500	
5911	横河ブリッジホールディングス	18,500	2,218.00	41,033,000	貸付有価証券 8,900株（8,900株）
5915	駒井ハルテック	1,900	1,674.00	3,180,600	貸付有価証券 200株
5923	高田機工	900	2,795.00	2,515,500	貸付有価証券 100株
5929	三和ホールディングス	95,200	1,106.00	105,291,200	
5930	文化シヤッター	29,200	836.00	24,411,200	
5932	三協立山	12,800	1,308.00	16,742,400	
5933	アルインコ	7,200	1,091.00	7,855,200	
5936	東洋シヤッター	2,400	655.00	1,572,000	
5938	ＬＩＸＩＬグループ	146,400	1,907.00	279,184,800	貸付有価証券 75,900株（75,900株）
5942	日本フイルコン	7,600	510.00	3,876,000	貸付有価証券 100株
5943	ノーリツ	20,600	1,306.00	26,903,600	貸付有価証券 16,400株（9,900株）

5946	長府製作所	10,100	2,241.00	22,634,100	貸付有価証券 5,400株（5,000株）
5947	リンナイ	19,300	8,170.00	157,681,000	
5951	ダイニチ工業	5,300	664.00	3,519,200	貸付有価証券 100株（100株）
5957	日東精工	13,700	526.00	7,206,200	貸付有価証券 6,600株（6,600株）
5958	三洋工業	1,300	1,977.00	2,570,100	
5959	岡部	20,100	852.00	17,125,200	
5970	ジーテクト	12,300	1,460.00	17,958,000	貸付有価証券 4,300株（4,300株）
5975	東プレ	18,500	1,605.00	29,692,500	貸付有価証券 7,300株（6,400株）
5976	高周波熱錬	19,100	814.00	15,547,400	貸付有価証券 8,000株（3,600株）
5981	東京製綱	7,100	946.00	6,716,600	
5985	サンコール	5,600	548.00	3,068,800	
5986	モリテック　スチール	7,700	333.00	2,564,100	貸付有価証券 2,500株（2,500株）
5988	パイオラックス	14,700	1,807.00	26,562,900	貸付有価証券 6,900株（6,900株）
5989	エイチワン	9,700	667.00	6,469,900	貸付有価証券 500株
5991	日本発條	106,500	910.00	96,915,000	貸付有価証券 42,600株（38,600株）
5992	中央発條	1,200	2,810.00	3,372,000	
5998	アドバネクス	1,400	1,487.00	2,081,800	貸付有価証券 800株（800株）
7989	立川ブラインド工業	4,400	1,213.00	5,337,200	貸付有価証券 100株
8155	三益半導体工業	7,700	2,226.00	17,140,200	貸付有価証券 1,900株
1909	日本ドライケミカル	2,500	1,769.00	4,422,500	貸付有価証券 400株
5631	日本製鋼所	30,100	1,820.00	54,782,000	貸付有価証券 15,600株（15,600株）
6005	三浦工業	42,900	3,840.00	164,736,000	貸付有価証券 30,000株（16,700株）
6013	タクマ	33,600	1,240.00	41,664,000	
6101	ツガミ	20,600	978.00	20,146,800	貸付有価証券 11,800株（10,000株）
6103	オークマ	11,600	5,000.00	58,000,000	
6104	東芝機械	11,200	3,180.00	35,616,000	貸付有価証券 7,600株（4,600株）
6113	アマダホールディングス	126,200	1,086.00	137,053,200	
6118	アイダエンジニアリング	26,000	878.00	22,828,000	
6121	滝澤鉄工所	3,100	1,285.00	3,983,500	貸付有価証券 600株
6134	ＦＵＪＩ	42,700	1,909.00	81,514,300	貸付有価証券 6,900株

6135	牧野フライス製作所	11,600	4,065.00	47,154,000	
6136	オーエスジー	45,900	1,779.00	81,656,100	
6138	ダイジェット工業	1,100	1,379.00	1,516,900	
6140	旭ダイヤモンド工業	26,000	571.00	14,846,000	貸付有価証券 17,800株（10,600株）
6141	ＤＭＧ森精機	62,800	1,528.00	95,958,400	貸付有価証券 24,600株（24,600株）
6143	ソディック	23,300	817.00	19,036,100	貸付有価証券 4,400株
6146	ディスコ	13,400	24,740.00	331,516,000	貸付有価証券 1,400株
6151	日東工器	5,400	2,440.00	13,176,000	
6157	日進工具	2,900	2,818.00	8,172,200	貸付有価証券 1,000株（800株）
6165	パンチ工業	9,000	409.00	3,681,000	貸付有価証券 3,500株（2,400株）
6167	冨士ダイス	4,400	629.00	2,767,600	貸付有価証券 1,200株（1,200株）
6203	豊和工業	5,500	769.00	4,229,500	
6205	ＯＫＫ	4,100	600.00	2,460,000	貸付有価証券 2,700株（1,900株）
6208	石川製作所	2,400	1,473.00	3,535,200	貸付有価証券 1,600株（1,000株）
6210	東洋機械金属	7,100	501.00	3,557,100	
6217	津田駒工業	1,900	1,003.00	1,905,700	貸付有価証券 700株（700株）
6218	エンシュウ	2,400	1,112.00	2,668,800	
6222	島精機製作所	16,000	1,928.00	30,848,000	貸付有価証券 3,700株
6235	オプトラン	11,100	3,265.00	36,241,500	
6236	ＮＣホールディングス	3,000	648.00	1,944,000	貸付有価証券 1,400株（1,400株）
6237	イワキポンプ	4,700	1,069.00	5,024,300	
6238	フリュー	9,700	1,158.00	11,232,600	貸付有価証券 1,200株
6240	ヤマシンフィルタ	21,600	692.00	14,947,200	貸付有価証券 1,500株
6247	日阪製作所	12,200	936.00	11,419,200	貸付有価証券 4,700株（4,700株）
6250	やまびこ	19,200	1,004.00	19,276,800	
6258	平田機工	4,700	5,830.00	27,401,000	
6262	ペガサスミシン製造	10,100	456.00	4,605,600	
6264	マルマエ	4,100	896.00	3,673,600	貸付有価証券 700株
6266	タツモ	4,600	1,310.00	6,026,000	貸付有価証券 1,300株（1,100株）
6268	ナブテスコ	58,500	3,245.00	189,832,500	貸付有価証券 37,000株（25,100株）

6269	三井海洋開発	10,500	1,990.00	20,895,000	貸付有価証券 6,700株（5,000株）
6272	レオン自動機	9,700	1,340.00	12,998,000	貸付有価証券 6,200株（5,000株）
6273	ＳＭＣ	31,500	49,230.00	1,550,745,000	貸付有価証券 12,600株（8,000株）
6274	ヤマハモーターロボティクスホールディング	8,600	748.00	6,432,800	貸付有価証券 1,600株
6277	ホソカワミクロン	3,500	5,380.00	18,830,000	貸付有価証券 1,500株（1,500株）
6278	ユニオンツール	3,700	2,986.00	11,048,200	貸付有価証券 1,800株
6282	オイレス工業	12,800	1,544.00	19,763,200	貸付有価証券 9,200株（6,400株）
6284	日精エー・エス・ビー機械	3,300	4,110.00	13,563,000	貸付有価証券 2,000株（1,500株）
6287	サトーホールディングス	14,100	2,744.00	38,690,400	貸付有価証券 6,000株（4,800株）
6289	技研製作所	8,700	4,415.00	38,410,500	貸付有価証券 1,600株（1,600株）
6291	日本エアーテック	3,100	1,031.00	3,196,100	貸付有価証券 1,800株（1,500株）
6292	カワタ	2,900	1,004.00	2,911,600	貸付有価証券 700株（700株）
6293	日精樹脂工業	8,300	929.00	7,710,700	貸付有価証券 2,900株（2,800株）
6294	オカダアイヨン	3,100	1,080.00	3,348,000	貸付有価証券 800株（800株）
6298	ワイエイシイホールディングス	4,300	601.00	2,584,300	
6301	小松製作所	454,500	2,300.00	1,045,350,000	
6302	住友重機械工業	57,400	2,666.00	153,028,400	
6305	日立建機	40,200	2,952.00	118,670,400	貸付有価証券 16,100株（16,100株）
6306	日工	13,700	776.00	10,631,200	
6309	巴工業	4,300	2,125.00	9,137,500	貸付有価証券 100株
6310	井関農機	10,000	1,359.00	13,590,000	貸付有価証券 4,600株（4,600株）
6315	ＴＯＷＡ	10,100	1,111.00	11,221,100	
6316	丸山製作所	2,200	1,614.00	3,550,800	貸付有価証券 1,500株（800株）
6317	北川鉄工所	4,500	1,981.00	8,914,500	
6323	ローツェ	4,400	3,965.00	17,446,000	貸付有価証券 1,300株（1,300株）
6325	タカキタ	3,500	528.00	1,848,000	貸付有価証券 1,300株（1,300株）
6326	クボタ	532,400	1,607.00	855,566,800	貸付有価証券 367,000株（264,000株）
6328	荏原実業	2,500	2,002.00	5,005,000	貸付有価証券 700株（700株）

6331	三菱化工機	3,500	1,913.00	6,695,500	
6332	月島機械	18,500	1,347.00	24,919,500	貸付有価証券 12,000株（10,000株）
6333	帝国電機製作所	8,300	1,462.00	12,134,600	
6335	東京機械製作所	4,100	337.00	1,381,700	
6339	新東工業	23,800	900.00	21,420,000	貸付有価証券 15,900株（11,900株）
6340	澁谷工業	8,800	2,735.00	24,068,000	貸付有価証券 4,400株（4,000株）
6345	アイチ　コーポレーション	17,300	695.00	12,023,500	貸付有価証券 5,000株
6349	小森コーポレーション	25,400	923.00	23,444,200	貸付有価証券 17,200株（10,600株）
6351	鶴見製作所	7,800	1,879.00	14,656,200	
6355	住友精密工業	1,500	2,995.00	4,492,500	
6356	日本ギア工業	3,000	385.00	1,155,000	
6358	酒井重工業	1,900	2,620.00	4,978,000	貸付有価証券 200株
6361	荏原製作所	41,500	2,830.00	117,445,000	貸付有価証券 9,000株
6362	石井鐵工所	1,300	2,861.00	3,719,300	
6363	酉島製作所	10,100	841.00	8,494,100	
6364	北越工業	10,300	1,297.00	13,359,100	
6367	ダイキン工業	127,800	15,445.00	1,973,871,000	貸付有価証券 37,100株（37,100株）
6368	オルガノ	3,600	6,890.00	24,804,000	貸付有価証券 1,000株
6369	トーヨーカネツ	4,400	2,454.00	10,797,600	
6370	栗田工業	54,300	3,235.00	175,660,500	貸付有価証券 24,100株（24,100株）
6371	椿本チエイン	14,300	3,220.00	46,046,000	
6373	大同工業	4,800	772.00	3,705,600	
6378	木村化工機	8,300	557.00	4,623,100	貸付有価証券 5,900株（3,600株）
6381	アネスト岩田	15,600	1,024.00	15,974,400	貸付有価証券 11,400株（7,200株）
6383	ダイフク	51,300	6,970.00	357,561,000	貸付有価証券 31,600株（21,800株）
6387	サムコ	2,800	1,920.00	5,376,000	貸付有価証券 700株（700株）
6390	加藤製作所	5,500	1,455.00	8,002,500	貸付有価証券 1,900株（1,900株）
6393	油研工業	1,700	1,676.00	2,849,200	貸付有価証券 100株（100株）
6395	タダノ	48,400	1,014.00	49,077,600	貸付有価証券 32,800株（23,000株）
6406	フジテック	36,500	1,700.00	62,050,000	
6407	ＣＫＤ	27,900	1,966.00	54,851,400	貸付有価証券 2,600株

6409	キトー	7,600	1,682.00	12,783,200	貸付有価証券 4,500株（2,800株）
6412	平和	28,000	2,250.00	63,000,000	
6413	理想科学工業	8,900	1,928.00	17,159,200	貸付有価証券 5,300株（3,500株）
6417	ＳＡＮＫＹＯ	22,300	3,895.00	86,858,500	
6418	日本金銭機械	11,100	780.00	8,658,000	貸付有価証券 5,300株（5,300株）
6419	マースグループホールディングス	6,400	1,992.00	12,748,800	貸付有価証券 200株
6420	フクシマガリレイ	6,200	4,025.00	24,955,000	貸付有価証券 3,100株（2,800株）
6428	オーイズミ	4,200	543.00	2,280,600	
6430	ダイコク電機	4,600	1,383.00	6,361,800	貸付有価証券 900株
6432	竹内製作所	16,800	1,911.00	32,104,800	貸付有価証券 8,600株（5,900株）
6436	アマノ	26,300	2,881.00	75,770,300	
6440	ＪＵＫＩ	14,000	802.00	11,228,000	貸付有価証券 10,100株（4,900株）
6444	サンデンホールディングス	13,100	624.00	8,174,400	貸付有価証券 2,000株
6445	蛇の目ミシン工業	9,100	390.00	3,549,000	
6454	マックス	15,300	2,007.00	30,707,100	貸付有価証券 6,900株（6,000株）
6457	グローリー	25,800	3,160.00	81,528,000	貸付有価証券 2,900株
6458	新晃工業	9,300	1,664.00	15,475,200	貸付有価証券 1,200株
6459	大和冷機工業	14,500	1,071.00	15,529,500	
6460	セガサミーホールディングス	99,500	1,660.00	165,170,000	
6461	日本ピストンリング	3,700	1,432.00	5,298,400	貸付有価証券 600株（600株）
6462	リケン	4,600	3,405.00	15,663,000	貸付有価証券 3,100株（2,300株）
6463	ＴＰＲ	13,500	1,649.00	22,261,500	貸付有価証券 4,900株（4,900株）
6464	ツバキ・ナカシマ	20,500	1,198.00	24,559,000	
6465	ホシザキ	29,300	10,480.00	307,064,000	
6470	大豊工業	8,200	678.00	5,559,600	
6471	日本精工	188,900	908.00	171,521,200	貸付有価証券 70,000株
6472	ＮＴＮ	232,200	294.00	68,266,800	貸付有価証券 107,700株（107,700株）
6473	ジェイテクト	96,300	1,159.00	111,611,700	
6474	不二越	9,300	4,020.00	37,386,000	貸付有価証券 4,000株（4,000株）
6480	日本トムソン	29,800	429.00	12,784,200	貸付有価証券 20,400株（14,900株）

6481	ＴＨＫ	58,400	2,762.00	161,300,800	貸付有価証券 26,200株（25,800株）
6482	ユーシン精機	7,800	899.00	7,012,200	貸付有価証券 3,100株（3,100株）
6485	前澤給装工業	3,600	2,198.00	7,912,800	
6486	イーグル工業	12,400	934.00	11,581,600	貸付有価証券 4,000株（4,000株）
6489	前澤工業	6,700	386.00	2,586,200	
6490	日本ピラー工業	10,100	1,509.00	15,240,900	
6498	キッツ	40,700	712.00	28,978,400	貸付有価証券 6,200株
6586	マキタ	130,900	4,130.00	540,617,000	貸付有価証券 79,000株（68,200株）
7004	日立造船	79,500	424.00	33,708,000	貸付有価証券 15,500株
7011	三菱重工業	168,200	3,762.00	632,768,400	貸付有価証券 42,700株（42,700株）
7013	ＩＨＩ	72,300	2,737.00	197,885,100	
7718	スター精密	15,500	1,328.00	20,584,000	
3105	日清紡ホールディングス	66,900	1,038.00	69,442,200	
4062	イビデン	61,400	2,736.00	167,990,400	
4902	コニカミノルタ	219,200	654.00	143,356,800	貸付有価証券 2,400株
6448	ブラザー工業	122,500	2,142.00	262,395,000	貸付有価証券 63,900株（26,300株）
6479	ミネベアミツミ	186,300	2,172.00	404,643,600	
6501	日立製作所	482,200	4,189.00	2,019,935,800	
6503	三菱電機	1,003,400	1,566.50	1,571,826,100	
6504	富士電機	60,500	3,385.00	204,792,500	貸付有価証券 3,600株（3,600株）
6505	東洋電機製造	3,600	1,393.00	5,014,800	貸付有価証券 1,800株（1,800株）
6506	安川電機	108,000	3,735.00	403,380,000	貸付有価証券 46,500株（46,500株）
6507	シンフォニアテクノロジー	13,000	1,185.00	15,405,000	貸付有価証券 2,400株
6508	明電舎	18,400	1,981.00	36,450,400	
6513	オリジン	2,700	1,486.00	4,012,200	貸付有価証券 1,200株（1,200株）
6516	山洋電気	4,800	5,140.00	24,672,000	
6517	デンヨー	8,500	2,041.00	17,348,500	貸付有価証券 4,100株（4,100株）
6588	東芝テック	12,600	4,160.00	52,416,000	貸付有価証券 2,000株
6590	芝浦メカトロニクス	1,800	3,390.00	6,102,000	貸付有価証券 600株（600株）
6592	マブチモーター	27,800	4,160.00	115,648,000	貸付有価証券 2,300株

6594	日本電産	120,700	14,075.00	1,698,852,500	貸付有価証券 55,600株（55,600株）
6615	ユー・エム・シー・エレクトロニクス	6,000	388.00	2,328,000	貸付有価証券 800株（800株）
6616	トレックス・セミコンダクター	5,800	1,487.00	8,624,600	
6617	東光高岳	5,600	1,142.00	6,395,200	
6619	ダブル・スコープ	15,900	745.00	11,845,500	貸付有価証券 2,400株（2,400株）
6620	宮越ホールディングス	3,700	841.00	3,111,700	
6622	ダイヘン	11,000	3,305.00	36,355,000	貸付有価証券 6,200株（6,200株）
6630	ヤーマン	16,400	627.00	10,282,800	貸付有価証券 6,600株（6,600株）
6632	ＪＶＣケンウッド	81,700	252.00	20,588,400	
6638	ミマキエンジニアリング	9,000	499.00	4,491,000	貸付有価証券 4,300株（4,100株）
6640	第一精工	4,100	2,435.00	9,983,500	貸付有価証券 1,000株
6641	日新電機	23,500	1,121.00	26,343,500	貸付有価証券 8,800株（8,800株）
6644	大崎電気工業	20,000	602.00	12,040,000	貸付有価証券 14,000株（9,000株）
6645	オムロン	90,000	6,720.00	604,800,000	
6651	日東工業	14,700	2,146.00	31,546,200	貸付有価証券 2,000株
6652	ＩＤＥＣ	14,500	1,853.00	26,868,500	貸付有価証券 7,900株（5,200株）
6653	正興電機製作所	2,400	1,313.00	3,151,200	
6654	不二電機工業	1,200	1,205.00	1,446,000	
6674	ジーエス・ユアサ　コーポレーション	33,500	2,137.00	71,589,500	貸付有価証券 17,800株（13,000株）
6675	サクサホールディングス	2,300	1,839.00	4,229,700	
6676	メルコホールディングス	3,500	2,537.00	8,879,500	貸付有価証券 1,200株
6678	テクノメディカ	2,300	2,055.00	4,726,500	
6699	ダイヤモンドエレクトリックホールディング	1,600	874.00	1,398,400	
6701	日本電気	121,700	4,795.00	583,551,500	
6702	富士通	96,700	12,630.00	1,221,321,000	貸付有価証券 300株
6703	沖電気工業	40,800	1,330.00	54,264,000	貸付有価証券 8,000株
6704	岩崎通信機	4,400	814.00	3,581,600	
6706	電気興業	4,800	3,295.00	15,816,000	
6707	サンケン電気	10,900	2,903.00	31,642,700	貸付有価証券 8,400株（5,200株）
6715	ナカヨ	1,900	1,624.00	3,085,600	貸付有価証券 300株
6718	アイホン	5,700	1,676.00	9,553,200	

6723	ルネサスエレクトロニクス	479,500	779.00	373,530,500	貸付有価証券 27,800株（27,800株）
6724	セイコーエプソン	124,500	1,691.00	210,529,500	貸付有価証券 51,500株（51,500株）
6727	ワコム	67,500	388.00	26,190,000	貸付有価証券 28,000株（27,800株）
6728	アルバック	18,500	3,615.00	66,877,500	貸付有価証券 8,000株（7,800株）
6730	アクセル	4,200	885.00	3,717,000	
6737	ＥＩＺＯ	7,800	3,730.00	29,094,000	貸付有価証券 3,100株（3,100株）
6740	ジャパンディスプレイ	290,000	71.00	20,590,000	貸付有価証券 72,100株（57,700株）
6741	日本信号	25,500	1,358.00	34,629,000	貸付有価証券 15,400株（15,400株）
6742	京三製作所	23,500	555.00	13,042,500	貸付有価証券 13,000株（8,000株）
6744	能美防災	13,300	2,334.00	31,042,200	
6745	ホーチキ	7,300	1,375.00	10,037,500	
6748	星和電機	4,900	618.00	3,028,200	貸付有価証券 1,400株（1,400株）
6750	エレコム	11,000	3,950.00	43,450,000	貸付有価証券 1,600株
6752	パナソニック	1,146,500	1,189.00	1,363,188,500	貸付有価証券 200,100株
6753	シャープ	116,100	1,491.00	173,105,100	貸付有価証券 52,100株（22,100株）
6754	アンリツ	64,600	2,023.00	130,685,800	貸付有価証券 29,000株（28,300株）
6755	富士通ゼネラル	27,200	2,434.00	66,204,800	
6758	ソニー	634,500	7,522.00	4,772,709,000	
6762	ＴＤＫ	48,400	11,450.00	554,180,000	
6763	帝国通信工業	4,400	1,230.00	5,412,000	貸付有価証券 2,300株（2,300株）
6768	タムラ製作所	33,500	574.00	19,229,000	貸付有価証券 26,300株（17,000株）
6770	アルプスアルパイン	88,800	1,836.00	163,036,800	貸付有価証券 2,000株
6771	池上通信機	3,200	1,015.00	3,248,000	
6779	日本電波工業	9,100	480.00	4,368,000	貸付有価証券 1,400株
6785	鈴木	4,900	873.00	4,277,700	貸付有価証券 1,400株（1,400株）
6788	日本トリム	1,300	3,865.00	5,024,500	
6789	ローランド　ディー．ジー．	5,500	1,835.00	10,092,500	貸付有価証券 1,000株
6794	フォスター電機	10,500	1,545.00	16,222,500	
6798	ＳＭＫ	2,600	2,832.00	7,363,200	貸付有価証券 1,400株（600株）

6800	ヨコオ	6,500	2,954.00	19,201,000	貸付有価証券 100株
6803	ティアック	7,200	182.00	1,310,400	
6804	ホシデン	27,400	1,094.00	29,975,600	貸付有価証券 14,300株（13,300株）
6806	ヒロセ電機	15,500	12,890.00	199,795,000	貸付有価証券 10,600株（7,100株）
6807	日本航空電子工業	23,000	1,921.00	44,183,000	
6809	ＴＯＡ	10,800	1,025.00	11,070,000	
6810	マクセルホールディングス	21,600	1,413.00	30,520,800	貸付有価証券 11,200株（7,800株）
6814	古野電気	12,900	1,059.00	13,661,100	
6815	ユニデンホールディングス	2,800	2,050.00	5,740,000	貸付有価証券 800株（800株）
6817	スミダコーポレーション	7,700	1,114.00	8,577,800	貸付有価証券 200株
6820	アイコム	5,600	2,579.00	14,442,400	
6823	リオン	4,200	2,821.00	11,848,200	
6826	本多通信工業	8,600	513.00	4,411,800	貸付有価証券 1,600株
6839	船井電機	10,100	707.00	7,140,700	
6841	横河電機	92,100	1,939.00	178,581,900	貸付有価証券 9,800株
6844	新電元工業	3,500	3,420.00	11,970,000	貸付有価証券 1,100株
6845	アズビル	63,300	2,937.00	185,912,100	貸付有価証券 16,200株
6848	東亜ディーケーケー	5,000	977.00	4,885,000	貸付有価証券 3,100株（2,400株）
6849	日本光電工業	41,500	3,510.00	145,665,000	貸付有価証券 24,800株（22,200株）
6850	チノー	3,500	1,270.00	4,445,000	貸付有価証券 1,600株（1,600株）
6853	共和電業	10,500	433.00	4,546,500	
6855	日本電子材料	4,000	999.00	3,996,000	
6856	堀場製作所	19,900	6,840.00	136,116,000	貸付有価証券 8,800株（6,700株）
6857	アドバンテスト	74,600	5,610.00	418,506,000	貸付有価証券 37,900株（25,700株）
6858	小野測器	4,200	583.00	2,448,600	
6859	エスペック	8,900	2,184.00	19,437,600	貸付有価証券 3,300株（3,300株）
6861	キーエンス	90,900	38,350.00	3,486,015,000	貸付有価証券 22,800株（22,800株）
6866	日置電機	5,200	3,695.00	19,214,000	貸付有価証券 3,400株（2,600株）
6869	シスメックス	71,700	7,444.00	533,734,800	
6871	日本マイクロニクス	17,500	1,087.00	19,022,500	

6875	メガチップス	9,300	1,800.00	16,740,000	貸付有価証券 1,200株
6877	ＯＢＡＲＡ　ＧＲＯＵＰ	5,200	3,090.00	16,068,000	貸付有価証券 2,100株
6901	澤藤電機	1,200	1,951.00	2,341,200	貸付有価証券 800株（800株）
6904	原田工業	4,700	957.00	4,497,900	貸付有価証券 1,000株（1,000株）
6905	コーセル	13,400	1,143.00	15,316,200	貸付有価証券 9,400株（5,600株）
6908	イリソ電子工業	8,400	4,060.00	34,104,000	貸付有価証券 3,000株（2,200株）
6914	オプテックスグループ	16,500	1,513.00	24,964,500	貸付有価証券 7,600株（7,600株）
6915	千代田インテグレ	4,600	2,118.00	9,742,800	
6916	アイ・オー・データ機器	3,200	909.00	2,908,800	
6920	レーザーテック	44,100	5,630.00	248,283,000	
6923	スタンレー電気	70,600	2,920.00	206,152,000	
6924	岩崎電気	3,900	1,634.00	6,372,600	
6925	ウシオ電機	58,300	1,475.00	85,992,500	
6926	岡谷電機産業	7,900	363.00	2,867,700	貸付有価証券 2,800株（2,800株）
6927	ヘリオス　テクノ　ホールディング	9,200	395.00	3,634,000	貸付有価証券 3,400株（3,400株）
6928	エノモト	3,000	1,209.00	3,627,000	
6929	日本セラミック	10,200	2,463.00	25,122,600	貸付有価証券 4,600株（2,600株）
6932	遠藤照明	5,100	686.00	3,498,600	
6937	古河電池	7,200	700.00	5,040,000	貸付有価証券 2,200株（1,200株）
6938	双信電機	4,900	412.00	2,018,800	貸付有価証券 2,200株（2,200株）
6941	山一電機	7,300	1,877.00	13,702,100	
6947	図研	6,500	2,426.00	15,769,000	貸付有価証券 1,300株
6951	日本電子	19,800	3,365.00	66,627,000	
6952	カシオ計算機	88,800	2,100.00	186,480,000	貸付有価証券 20,000株（20,000株）
6954	ファナック	95,300	20,470.00	1,950,791,000	貸付有価証券 19,600株
6958	日本シイエムケイ	23,600	560.00	13,216,000	貸付有価証券 16,200株（11,700株）
6961	エンプラス	5,100	2,993.00	15,264,300	貸付有価証券 3,200株（1,600株）
6962	大真空	3,700	1,714.00	6,341,800	貸付有価証券 2,600株（1,800株）
6963	ローム	44,600	8,230.00	367,058,000	
6965	浜松ホトニクス	72,000	4,615.00	332,280,000	貸付有価証券 38,900株（38,000株）

6966	三井ハイテック	11,100	1,611.00	17,882,100	
6967	新光電気工業	33,700	1,361.00	45,865,700	
6971	京セラ	141,200	7,472.00	1,055,046,400	
6976	太陽誘電	44,600	3,485.00	155,431,000	
6981	村田製作所	294,800	6,289.00	1,853,997,200	
6986	双葉電子工業	15,900	1,185.00	18,841,500	貸付有価証券 8,900株（8,900株）
6989	北陸電気工業	4,000	1,041.00	4,164,000	貸付有価証券 1,700株（1,700株）
6996	ニチコン	34,000	877.00	29,818,000	貸付有価証券 6,200株
6997	日本ケミコン	7,600	1,786.00	13,573,600	貸付有価証券 1,400株（1,200株）
6999	ＫＯＡ	15,100	1,185.00	17,893,500	
7244	市光工業	15,000	716.00	10,740,000	貸付有価証券 8,000株（8,000株）
7276	小糸製作所	60,100	4,655.00	279,765,500	
7280	ミツバ	18,500	726.00	13,431,000	貸付有価証券 6,700株（6,700株）
7735	ＳＣＲＥＥＮホールディングス	17,400	6,210.00	108,054,000	貸付有価証券 8,000株（8,000株）
7739	キヤノン電子	10,500	2,027.00	21,283,500	
7751	キヤノン	540,200	2,787.50	1,505,807,500	貸付有価証券 289,600株（283,600株）
7752	リコー	255,300	1,111.00	283,638,300	貸付有価証券 210,900株（153,900株）
7965	象印マホービン	29,400	1,916.00	56,330,400	貸付有価証券 6,600株（6,600株）
7999	ＭＵＴＯＨホールディングス	1,400	1,688.00	2,363,200	貸付有価証券 300株
8035	東京エレクトロン	66,900	25,165.00	1,683,538,500	
3116	トヨタ紡織	29,200	1,624.00	47,420,800	貸付有価証券 7,800株
3526	芦森工業	2,100	1,271.00	2,669,100	貸付有価証券 700株（700株）
5949	ユニプレス	19,400	1,296.00	25,142,400	貸付有価証券 7,100株（7,100株）
6201	豊田自動織機	81,200	6,340.00	514,808,000	貸付有価証券 24,000株（23,200株）
6455	モリタホールディングス	17,500	1,766.00	30,905,000	貸付有価証券 9,000株（9,000株）
6584	三櫻工業	12,700	1,014.00	12,877,800	貸付有価証券 5,300株（5,300株）
6902	デンソー	220,900	4,467.00	986,760,300	
6995	東海理化電機製作所	26,400	1,818.00	47,995,200	貸付有価証券 500株
7003	三井Ｅ＆Ｓホールディングス	36,200	878.00	31,783,600	貸付有価証券 6,700株

7012	川崎重工業	78,100	2,219.00	173,303,900	貸付有価証券 38,000株（38,000株）
7014	名村造船所	32,300	243.00	7,848,900	貸付有価証券 14,600株（14,600株）
7022	サノヤスホールディングス	12,200	172.00	2,098,400	
7102	日本車輌製造	3,700	2,870.00	10,619,000	貸付有価証券 1,600株（1,600株）
7105	三菱ロジスネクスト	13,300	1,679.00	22,330,700	貸付有価証券 7,600株（3,600株）
7122	近畿車輛	1,500	1,357.00	2,035,500	貸付有価証券 700株（600株）
7201	日産自動車	1,183,400	504.40	596,906,960	貸付有価証券 300,900株（62,800株）
7202	いすゞ自動車	290,800	1,137.00	330,639,600	貸付有価証券 116,200株（116,200株）
7203	トヨタ自動車	1,119,600	7,752.00	8,679,139,200	貸付有価証券 247,500株
7205	日野自動車	125,300	1,010.00	126,553,000	
7211	三菱自動車工業	371,400	405.00	150,417,000	貸付有価証券 205,600株（159,300株）
7212	エフテック	7,000	738.00	5,166,000	
7213	レシップホールディングス	3,900	616.00	2,402,400	
7214	ＧＭＢ	1,800	809.00	1,456,200	
7215	ファルテック	1,800	984.00	1,771,200	貸付有価証券 200株
7220	武蔵精密工業	22,300	1,343.00	29,948,900	貸付有価証券 8,600株（8,600株）
7222	日産車体	19,600	1,073.00	21,030,800	貸付有価証券 13,400株（9,600株）
7224	新明和工業	27,000	1,286.00	34,722,000	
7226	極東開発工業	18,600	1,385.00	25,761,000	貸付有価証券 10,400株（7,500株）
7230	日信工業	20,200	2,240.00	45,248,000	
7231	トピー工業	8,300	1,720.00	14,276,000	貸付有価証券 3,600株（3,600株）
7236	ティラド	3,600	1,770.00	6,372,000	貸付有価証券 1,100株（300株）
7238	曙ブレーキ工業	55,100	238.00	13,113,800	貸付有価証券 19,300株（17,400株）
7239	タチエス	16,500	1,252.00	20,658,000	貸付有価証券 10,800株（6,700株）
7240	ＮＯＫ	53,900	1,564.00	84,299,600	貸付有価証券 21,700株（21,700株）
7241	フタバ産業	27,900	620.00	17,298,000	
7242	ＫＹＢ	11,200	2,725.00	30,520,000	貸付有価証券 7,000株（4,700株）
7245	大同メタル工業	19,200	668.00	12,825,600	貸付有価証券 9,200株（5,100株）

7246	プレス工業	49,700	352.00	17,494,400	貸付有価証券 14,200株（14,200株）
7247	ミクニ	12,700	320.00	4,064,000	貸付有価証券 2,700株（2,700株）
7250	太平洋工業	21,000	1,293.00	27,153,000	貸付有価証券 1,900株
7251	ケーヒン	23,200	2,587.00	60,018,400	
7256	河西工業	13,500	740.00	9,990,000	貸付有価証券 5,200株（4,900株）
7259	アイシン精機	82,600	3,905.00	322,553,000	
7261	マツダ	295,300	898.00	265,179,400	
7266	今仙電機製作所	9,300	854.00	7,942,200	貸付有価証券 2,200株（2,200株）
7267	本田技研工業	790,100	3,041.00	2,402,694,100	貸付有価証券 79,300株（79,300株）
7269	スズキ	198,900	4,850.00	964,665,000	
7270	ＳＵＢＡＲＵ	311,500	2,922.50	910,358,750	貸付有価証券 86,800株（86,800株）
7271	安永	4,800	1,142.00	5,481,600	貸付有価証券 2,600株（1,800株）
7272	ヤマハ発動機	130,900	1,946.00	254,731,400	貸付有価証券 96,300株（52,400株）
7274	ショーワ	23,400	2,286.00	53,492,400	
7277	ＴＢＫ	11,900	427.00	5,081,300	
7278	エクセディ	13,600	2,227.00	30,287,200	
7282	豊田合成	32,400	2,501.00	81,032,400	
7283	愛三工業	15,700	693.00	10,880,100	
7284	盟和産業	1,500	1,056.00	1,584,000	貸付有価証券 100株
7291	日本プラスト	7,900	656.00	5,182,400	貸付有価証券 2,800株（2,500株）
7294	ヨロズ	9,400	1,446.00	13,592,400	貸付有価証券 4,400株（4,400株）
7296	エフ・シー・シー	16,400	2,134.00	34,997,600	
7309	シマノ	37,600	15,550.00	584,680,000	貸付有価証券 17,800株（10,200株）
7313	テイ・エス　テック	23,300	3,090.00	71,997,000	
7408	ジャムコ	5,000	1,297.00	6,485,000	貸付有価証券 1,700株（1,700株）
4543	テルモ	283,900	3,844.00	1,091,311,600	
5187	クリエートメディック	3,300	1,104.00	3,643,200	
6376	日機装	30,100	1,109.00	33,380,900	貸付有価証券 22,100株（17,600株）
7600	日本エム・ディ・エム	5,800	1,918.00	11,124,400	貸付有価証券 2,000株
7701	島津製作所	119,900	2,877.00	344,952,300	貸付有価証券 500株
7702	ＪＭＳ	8,500	840.00	7,140,000	
7709	クボテック	2,600	388.00	1,008,800	

7715	長野計器	7,300	976.00	7,124,800	
7717	ブイ・テクノロジー	4,700	4,460.00	20,962,000	貸付有価証券 2,800株（2,800株）
7721	東京計器	6,400	898.00	5,747,200	
7723	愛知時計電機	1,300	4,340.00	5,642,000	
7725	インターアクション	5,400	2,761.00	14,909,400	貸付有価証券 2,300株（1,200株）
7727	オーバル	9,000	231.00	2,079,000	
7729	東京精密	18,200	3,875.00	70,525,000	貸付有価証券 7,700株（7,700株）
7730	マニー	40,000	2,548.00	101,920,000	貸付有価証券 18,300株（16,200株）
7731	ニコン	162,400	1,195.00	194,068,000	貸付有価証券 75,600株（75,600株）
7732	トプコン	50,500	1,227.00	61,963,500	貸付有価証券 16,500株（16,500株）
7733	オリンパス	555,200	2,110.00	1,171,472,000	
7734	理研計器	8,800	2,230.00	19,624,000	
7740	タムロン	8,100	2,698.00	21,853,800	貸付有価証券 1,300株
7741	ＨＯＹＡ	200,400	10,195.00	2,043,078,000	
7743	シード	4,300	961.00	4,132,300	
7744	ノーリツ鋼機	6,800	1,510.00	10,268,000	
7745	エー・アンド・デイ	9,100	1,008.00	9,172,800	貸付有価証券 2,100株
7747	朝日インテック	85,200	2,830.00	241,116,000	貸付有価証券 29,800株（29,800株）
7762	シチズン時計	117,500	487.00	57,222,500	貸付有価証券 42,400株（42,400株）
7769	リズム時計工業	3,100	880.00	2,728,000	
7775	大研医器	6,900	678.00	4,678,200	
7780	メニコン	13,800	5,030.00	69,414,000	貸付有価証券 4,000株（4,000株）
7782	シンシア	1,100	555.00	610,500	貸付有価証券 600株（600株）
7979	松風	4,500	1,959.00	8,815,500	
8050	セイコーホールディングス	14,200	2,287.00	32,475,400	貸付有価証券 10,200株（6,400株）
8086	ニプロ	69,400	1,240.00	86,056,000	貸付有価証券 17,300株
7811	中本パックス	2,500	1,582.00	3,955,000	
7816	スノーピーク	4,900	851.00	4,169,900	貸付有価証券 400株
7817	パラマウントベッドホールディングス	10,600	4,570.00	48,442,000	貸付有価証券 4,300株（4,300株）
7818	トランザクション	6,400	1,073.00	6,867,200	貸付有価証券 400株
7819	粧美堂	2,900	391.00	1,133,900	貸付有価証券 100株

7820	ニホンフラッシュ	4,700	2,549.00	11,980,300	貸付有価証券 500株
7821	前田工繊	11,100	2,131.00	23,654,100	貸付有価証券 4,500株（4,500株）
7822	永大産業	13,100	326.00	4,270,600	
7823	アートネイチャー	10,700	733.00	7,843,100	
7832	バンダイナムコホールディングス	103,700	5,910.00	612,867,000	
7833	アイフィスジャパン	2,600	707.00	1,838,200	貸付有価証券 900株（800株）
7838	共立印刷	16,700	167.00	2,788,900	
7839	ＳＨＯＥＩ	4,800	5,370.00	25,776,000	貸付有価証券 1,900株（1,900株）
7840	フランスベッドホールディングス	14,200	917.00	13,021,400	貸付有価証券 4,400株
7846	パイロットコーポレーション	16,400	4,195.00	68,798,000	貸付有価証券 1,000株（800株）
7856	萩原工業	5,600	1,642.00	9,195,200	
7862	トッパン・フォームズ	21,500	1,155.00	24,832,500	
7864	フジシールインターナショナル	22,500	2,108.00	47,430,000	貸付有価証券 3,600株
7867	タカラトミー	45,000	1,059.00	47,655,000	貸付有価証券 26,600株（16,100株）
7868	廣済堂	7,000	869.00	6,083,000	貸付有価証券 900株
7872	エステールホールディングス	2,700	682.00	1,841,400	
7873	アーク	38,300	90.00	3,447,000	貸付有価証券 2,000株（2,000株）
7885	タカノ	3,900	741.00	2,889,900	
7893	プロネクサス	8,600	1,132.00	9,735,200	貸付有価証券 3,700株（3,700株）
7897	ホクシン	6,200	145.00	899,000	貸付有価証券 900株（900株）
7898	ウッドワン	3,400	1,068.00	3,631,200	
7905	大建工業	6,700	1,895.00	12,696,500	
7911	凸版印刷	141,600	2,038.00	288,580,800	
7912	大日本印刷	131,300	2,936.00	385,496,800	
7914	共同印刷	3,100	2,859.00	8,862,900	
7915	ＮＩＳＳＨＡ	20,600	988.00	20,352,800	貸付有価証券 9,500株（9,500株）
7916	光村印刷	900	1,656.00	1,490,400	
7921	ＴＡＫＡＲＡ　＆　ＣＯＭＰＡＮＹ	4,800	1,655.00	7,944,000	
7936	アシックス	82,800	1,336.00	110,620,800	貸付有価証券 45,200株（45,200株）
7937	ツツミ	3,100	1,973.00	6,116,300	
7949	小松ウオール工業	3,100	2,073.00	6,426,300	
7951	ヤマハ	59,700	5,880.00	351,036,000	貸付有価証券 3,700株
7952	河合楽器製作所	3,100	3,015.00	9,346,500	

7955	クリナップ	9,300	600.00	5,580,000	
7956	ピジョン	60,600	3,930.00	238,158,000	貸付有価証券 21,000株（21,000株）
7959	オリバー	2,100	3,725.00	7,822,500	
7961	兼松サステック	600	1,825.00	1,095,000	
7962	キングジム	8,300	840.00	6,972,000	
7966	リンテック	23,900	2,544.00	60,801,600	貸付有価証券 15,100株（9,100株）
7972	イトーキ	21,300	422.00	8,988,600	
7974	任天堂	61,500	40,100.00	2,466,150,000	
7976	三菱鉛筆	16,500	1,590.00	26,235,000	貸付有価証券 3,600株
7981	タカラスタンダード	20,700	1,716.00	35,521,200	貸付有価証券 13,500株（9,000株）
7984	コクヨ	48,100	1,589.00	76,430,900	貸付有価証券 1,600株（1,600株）
7987	ナカバヤシ	9,900	603.00	5,969,700	貸付有価証券 3,000株（3,000株）
7990	グローブライド	4,500	2,208.00	9,936,000	貸付有価証券 400株
7994	オカムラ	35,000	1,006.00	35,210,000	貸付有価証券 17,000株（17,000株）
8022	美津濃	9,100	2,505.00	22,795,500	
9501	東京電力ホールディングス	801,000	436.00	349,236,000	
9502	中部電力	307,000	1,521.00	466,947,000	貸付有価証券 132,500株（74,800株）
9503	関西電力	380,200	1,268.00	482,093,600	貸付有価証券 48,500株
9504	中国電力	138,700	1,470.00	203,889,000	
9505	北陸電力	91,700	831.00	76,202,700	貸付有価証券 62,400株（51,200株）
9506	東北電力	250,700	1,021.00	255,964,700	
9507	四国電力	90,400	876.00	79,190,400	貸付有価証券 47,100株（47,100株）
9508	九州電力	206,800	853.00	176,400,400	
9509	北海道電力	93,900	519.00	48,734,100	
9511	沖縄電力	18,600	2,009.00	37,367,400	貸付有価証券 5,000株
9513	電源開発	79,800	2,526.00	201,574,800	
9514	エフオン	5,400	657.00	3,547,800	貸付有価証券 1,600株（1,600株）
9517	イーレックス	14,300	1,480.00	21,164,000	貸付有価証券 6,100株（4,500株）
9519	レノバ	16,600	1,132.00	18,791,200	貸付有価証券 3,200株
9531	東京瓦斯	193,000	2,379.00	459,147,000	貸付有価証券 62,000株（62,000株）

9532	大阪瓦斯	194,700	1,875.00	365,062,500	貸付有価証券 26,900株（26,900株）
9533	東邦瓦斯	49,400	4,090.00	202,046,000	貸付有価証券 35,100株（26,600株）
9534	北海道瓦斯	5,400	1,600.00	8,640,000	
9535	広島ガス	20,700	339.00	7,017,300	
9536	西部瓦斯	11,300	2,360.00	26,668,000	貸付有価証券 5,000株（4,800株）
9543	静岡ガス	28,500	954.00	27,189,000	貸付有価証券 17,200株（12,800株）
9551	メタウォーター	4,800	4,100.00	19,680,000	貸付有価証券 1,100株
2384	ＳＢＳホールディングス	8,700	1,816.00	15,799,200	
9001	東武鉄道	105,800	3,590.00	379,822,000	貸付有価証券 77,200株（55,800株）
9003	相鉄ホールディングス	32,100	2,707.00	86,894,700	貸付有価証券 13,200株（13,200株）
9005	東急	253,100	1,856.00	469,753,600	貸付有価証券 55,500株
9006	京浜急行電鉄	128,900	1,814.00	233,824,600	貸付有価証券 102,500株（78,500株）
9007	小田急電鉄	149,200	2,304.00	343,756,800	貸付有価証券 76,400株（64,600株）
9008	京王電鉄	52,100	5,840.00	304,264,000	貸付有価証券 29,200株（29,200株）
9009	京成電鉄	69,800	3,915.00	273,267,000	
9010	富士急行	13,700	3,380.00	46,306,000	貸付有価証券 8,700株（4,200株）
9014	新京成電鉄	2,600	2,391.00	6,216,600	貸付有価証券 100株
9020	東日本旅客鉄道	176,600	9,014.00	1,591,872,400	貸付有価証券 34,800株
9021	西日本旅客鉄道	89,400	8,732.00	780,640,800	貸付有価証券 40,700株（24,500株）
9022	東海旅客鉄道	83,400	20,725.00	1,728,465,000	貸付有価証券 15,700株
9024	西武ホールディングス	134,600	1,675.00	225,455,000	
9025	鴻池運輸	16,000	1,471.00	23,536,000	貸付有価証券 6,400株（6,400株）
9031	西日本鉄道	27,800	2,600.00	72,280,000	貸付有価証券 9,400株（9,400株）
9037	ハマキョウレックス	7,700	3,170.00	24,409,000	
9039	サカイ引越センター	5,300	6,060.00	32,118,000	貸付有価証券 3,000株（2,000株）
9041	近鉄グループホールディングス	95,000	5,170.00	491,150,000	貸付有価証券 59,400株（46,000株）
9042	阪急阪神ホールディングス	126,800	4,005.00	507,834,000	
9044	南海電気鉄道	45,000	2,655.00	119,475,000	
9045	京阪ホールディングス	42,300	4,755.00	201,136,500	貸付有価証券 28,700株（20,600株）

9046	神戸電鉄	2,300	3,955.00	9,096,500	
9048	名古屋鉄道	78,100	3,065.00	239,376,500	貸付有価証券 49,600株（31,900株）
9052	山陽電気鉄道	6,800	2,108.00	14,334,400	貸付有価証券 1,600株
9062	日本通運	33,600	5,890.00	197,904,000	
9064	ヤマトホールディングス	166,600	1,927.00	321,038,200	貸付有価証券 70,500株（70,500株）
9065	山九	26,400	5,100.00	134,640,000	貸付有価証券 10,300株（10,300株）
9067	丸運	5,400	308.00	1,663,200	
9068	丸全昭和運輸	7,700	2,763.00	21,275,100	
9069	センコーグループホールディングス	52,400	867.00	45,430,800	貸付有価証券 36,000株（24,000株）
9070	トナミホールディングス	2,300	4,855.00	11,166,500	貸付有価証券 1,000株（1,000株）
9072	ニッコンホールディングス	34,000	2,404.00	81,736,000	貸付有価証券 13,300株（13,300株）
9074	日本石油輸送	1,000	3,095.00	3,095,000	貸付有価証券 100株
9075	福山通運	12,200	3,595.00	43,859,000	貸付有価証券 8,300株（6,300株）
9076	セイノーホールディングス	71,200	1,341.00	95,479,200	貸付有価証券 48,300株（27,100株）
9078	エスライン	2,900	985.00	2,856,500	
9081	神奈川中央交通	2,400	3,925.00	9,420,000	貸付有価証券 600株
9086	日立物流	17,400	3,110.00	54,114,000	貸付有価証券 5,400株
9090	丸和運輸機関	10,000	1,992.00	19,920,000	貸付有価証券 3,600株（3,600株）
9099	Ｃ＆Ｆロジホールディングス	9,600	1,265.00	12,144,000	貸付有価証券 3,400株（2,600株）
9142	九州旅客鉄道	84,700	3,620.00	306,614,000	貸付有価証券 17,700株
9143	ＳＧホールディングス	99,800	2,229.00	222,454,200	
9101	日本郵船	79,500	1,746.00	138,807,000	貸付有価証券 50,700株（37,300株）
9104	商船三井	60,100	2,565.00	154,156,500	
9107	川崎汽船	29,300	1,486.00	43,539,800	
9110	ＮＳユナイテッド海運	5,200	1,844.00	9,588,800	貸付有価証券 1,700株（1,700株）
9115	明治海運	10,100	355.00	3,585,500	貸付有価証券 300株（300株）
9119	飯野海運	45,000	357.00	16,065,000	貸付有価証券 21,900株（21,900株）
9130	共栄タンカー	1,700	922.00	1,567,400	
9308	乾汽船	5,500	1,191.00	6,550,500	貸付有価証券 3,900株（2,700株）
9201	日本航空	171,100	2,998.50	513,043,350	

9202	ＡＮＡホールディングス	173,700	3,272.00	568,346,400	貸付有価証券 60,200株（48,000株）
9232	パスコ	1,800	1,932.00	3,477,600	
9058	トランコム	2,700	7,780.00	21,006,000	貸付有価証券 1,200株（900株）
9066	日新	8,200	1,688.00	13,841,600	
9301	三菱倉庫	30,100	2,908.00	87,530,800	貸付有価証券 20,800株（12,800株）
9302	三井倉庫ホールディングス	10,900	1,738.00	18,944,200	貸付有価証券 1,200株
9303	住友倉庫	35,000	1,440.00	50,400,000	貸付有価証券 24,000株（18,000株）
9304	澁澤倉庫	5,200	2,071.00	10,769,200	
9306	東陽倉庫	17,200	310.00	5,332,000	貸付有価証券 5,800株（5,800株）
9310	日本トランスシティ	20,900	477.00	9,969,300	貸付有価証券 10,200株（10,200株）
9312	ケイヒン	1,800	1,348.00	2,426,400	
9319	中央倉庫	5,800	1,131.00	6,559,800	貸付有価証券 1,800株（1,800株）
9322	川西倉庫	1,700	1,035.00	1,759,500	貸付有価証券 300株
9324	安田倉庫	7,800	1,003.00	7,823,400	貸付有価証券 700株（700株）
9325	ファイズホールディングス	2,000	808.00	1,616,000	
9351	東洋埠頭	2,900	1,373.00	3,981,700	
9358	宇徳	8,100	510.00	4,131,000	貸付有価証券 200株（200株）
9364	上組	54,400	2,266.00	123,270,400	
9366	サンリツ	2,200	665.00	1,463,000	
9368	キムラユニティー	2,500	1,098.00	2,745,000	貸付有価証券 100株
9369	キユーソー流通システム	2,400	1,883.00	4,519,200	貸付有価証券 400株
9375	近鉄エクスプレス	20,200	1,897.00	38,319,400	貸付有価証券 4,800株
9380	東海運	5,400	282.00	1,522,800	
9381	エーアイテイー	6,700	960.00	6,432,000	
9384	内外トランスライン	3,300	1,205.00	3,976,500	貸付有価証券 500株（500株）
9386	日本コンセプト	3,000	1,402.00	4,206,000	
1973	ＮＥＣネッツエスアイ	9,300	4,220.00	39,246,000	
2307	クロスキャット	2,600	1,191.00	3,096,600	
2317	システナ	35,100	1,654.00	58,055,400	貸付有価証券 10,400株（10,400株）
2326	デジタルアーツ	4,800	5,470.00	26,256,000	貸付有価証券 1,700株（1,700株）
2327	日鉄ソリューションズ	14,800	3,335.00	49,358,000	

2335	キューブシステム	5,200	730.00	3,796,000	貸付有価証券 2,200株（2,200株）
2352	エイジア	1,800	1,565.00	2,817,000	貸付有価証券 700株（700株）
2359	コア	4,200	1,338.00	5,619,600	貸付有価証券 2,000株（2,000株）
3040	ソリトンシステムズ	4,300	1,178.00	5,065,400	
3371	ソフトクリエイトホールディングス	4,300	1,766.00	7,593,800	
3626	ＴＩＳ	32,800	7,120.00	233,536,000	
3627	ネオス	3,900	669.00	2,609,100	貸付有価証券 700株
3630	電算システム	3,800	2,602.00	9,887,600	
3632	グリー	60,400	457.00	27,602,800	貸付有価証券 23,100株
3635	コーエーテクモホールディングス	20,100	3,080.00	61,908,000	貸付有価証券 12,000株（12,000株）
3636	三菱総合研究所	4,200	4,120.00	17,304,000	
3639	ボルテージ	2,100	507.00	1,064,700	貸付有価証券 800株（800株）
3640	電算	1,100	2,251.00	2,476,100	貸付有価証券 100株（100株）
3648	ＡＧＳ	5,600	792.00	4,435,200	
3649	ファインデックス	8,300	885.00	7,345,500	
3655	ブレインパッド	2,500	5,090.00	12,725,000	貸付有価証券 700株（500株）
3656	ＫＬａｂ	19,000	759.00	14,421,000	貸付有価証券 7,900株（7,900株）
3657	ポールトゥウィン・ピットクルーホールディ	11,900	978.00	11,638,200	貸付有価証券 7,400株（7,400株）
3658	イーブックイニシアティブジャパン	1,400	1,634.00	2,287,600	
3659	ネクソン	280,400	1,823.00	511,169,200	貸付有価証券 3,100株
3660	アイスタイル	27,600	350.00	9,660,000	貸付有価証券 9,600株（9,600株）
3661	エムアップ	2,800	2,730.00	7,644,000	
3662	エイチーム	6,800	888.00	6,038,400	貸付有価証券 1,900株（1,900株）
3665	エニグモ	7,000	829.00	5,803,000	
3666	テクノスジャパン	7,600	496.00	3,769,600	貸付有価証券 1,600株（1,600株）
3667	ｅｎｉｓｈ	4,400	509.00	2,239,600	
3668	コロプラ	32,200	947.00	30,493,400	貸付有価証券 19,200株（4,400株）
3672	オルトプラス	7,300	916.00	6,686,800	
3673	ブロードリーフ	48,800	523.00	25,522,400	貸付有価証券 700株
3675	クロス・マーケティンググループ	4,400	430.00	1,892,000	貸付有価証券 1,000株（1,000株）

3676	デジタルハーツホールディングス	5,200	965.00	5,018,000	貸付有価証券 1,300株
3677	システム情報	5,000	836.00	4,180,000	
3678	メディアドゥホールディングス	3,100	3,080.00	9,548,000	
3679	じげん	24,400	438.00	10,687,200	
3681	ブイキューブ	6,000	666.00	3,996,000	貸付有価証券 3,500株（2,500株）
3682	エンカレッジ・テクノロジ	1,600	882.00	1,411,200	貸付有価証券 200株
3683	サイバーリンクス	1,500	1,040.00	1,560,000	貸付有価証券 100株
3686	ディー・エル・イー	7,900	164.00	1,295,600	
3687	フィックスターズ	10,500	1,349.00	14,164,500	
3688	ＣＡＲＴＡ　ＨＯＬＤＩＮＧＳ	4,800	1,099.00	5,275,200	
3694	オプティム	2,600	4,650.00	12,090,000	貸付有価証券 400株
3696	セレス	3,200	1,280.00	4,096,000	貸付有価証券 900株（900株）
3697	ＳＨＩＦＴ	2,600	7,220.00	18,772,000	
3738	ティーガイア	8,700	2,314.00	20,131,800	
3741	セック	1,400	3,670.00	5,138,000	貸付有価証券 300株（300株）
3751	日本アジアグループ	10,400	352.00	3,660,800	
3756	豆蔵ホールディングス	6,600	1,881.00	12,414,600	貸付有価証券 1,400株
3762	テクマトリックス	6,900	2,830.00	19,527,000	
3763	プロシップ	2,800	1,388.00	3,886,400	貸付有価証券 1,100株（300株）
3765	ガンホー・オンライン・エンターテイメント	23,700	1,839.00	43,584,300	貸付有価証券 10,700株（10,700株）
3769	GMOペイメントゲートウェイ	16,200	7,550.00	122,310,000	貸付有価証券 6,200株（6,200株）
3770	ザッパラス	4,300	355.00	1,526,500	貸付有価証券 1,400株（1,200株）
3771	システムリサーチ	2,600	2,017.00	5,244,200	
3774	インターネットイニシアティブ	14,600	3,340.00	48,764,000	
3778	さくらインターネット	10,500	615.00	6,457,500	
3784	ヴィンクス	2,800	990.00	2,772,000	貸付有価証券 1,200株（1,200株）
3788	GMOクラウド	1,800	2,479.00	4,462,200	貸付有価証券 1,300株（900株）
3817	ＳＲＡホールディングス	5,200	2,579.00	13,410,800	
3826	システムインテグレータ	3,100	926.00	2,870,600	
3834	朝日ネット	7,000	713.00	4,991,000	
3835	ｅＢＡＳＥ	5,900	1,705.00	10,059,500	
3836	アバント	7,000	961.00	6,727,000	
3837	アドソル日進	3,500	2,442.00	8,547,000	

3843	フリービット	5,100	803.00	4,095,300	貸付有価証券 3,300株（2,000株）
3844	コムチュア	11,000	2,258.00	24,838,000	貸付有価証券 6,200株（4,400株）
3852	サイバーコム	1,700	1,900.00	3,230,000	貸付有価証券 800株（500株）
3853	アステリア	6,000	529.00	3,174,000	貸付有価証券 1,700株（1,700株）
3854	アイル	3,500	1,826.00	6,391,000	
3901	マークラインズ	4,900	1,998.00	9,790,200	
3902	メディカル・データ・ビジョン	7,500	925.00	6,937,500	貸付有価証券 200株
3903	ｇｕｍｉ	12,600	726.00	9,147,600	貸付有価証券 8,400株（3,900株）
3909	ショーケース	2,300	671.00	1,543,300	貸付有価証券 600株（600株）
3912	モバイルファクトリー	2,200	1,850.00	4,070,000	貸付有価証券 600株（600株）
3915	テラスカイ	3,500	3,245.00	11,357,500	
3916	デジタル・インフォメーション・テクノロジ	3,900	1,655.00	6,454,500	貸付有価証券 2,200株（800株）
3918	ＰＣＩホールディングス	2,000	2,250.00	4,500,000	貸付有価証券 400株（400株）
3919	パイプドＨＤ	1,300	1,669.00	2,169,700	貸付有価証券 200株
3920	アイビーシー	1,800	1,100.00	1,980,000	
3921	ネオジャパン	1,800	1,395.00	2,511,000	貸付有価証券 600株（600株）
3922	ＰＲ　ＴＩＭＥＳ	800	2,581.00	2,064,800	貸付有価証券 100株
3924	ランドコンピュータ	1,500	1,197.00	1,795,500	貸付有価証券 200株
3925	ダブルスタンダード	1,300	4,020.00	5,226,000	貸付有価証券 200株（200株）
3926	オープンドア	4,900	1,210.00	5,929,000	貸付有価証券 600株
3928	マイネット	3,200	554.00	1,772,800	貸付有価証券 1,900株（1,100株）
3932	アカツキ	3,500	4,730.00	16,555,000	貸付有価証券 600株（600株）
3934	ベネフィットジャパン	700	1,572.00	1,100,400	貸付有価証券 400株（200株）
3937	Ｕｂｉｃｏｍホールディングス	2,200	1,319.00	2,901,800	貸付有価証券 600株（600株）
3938	ＬＩＮＥ	22,400	5,370.00	120,288,000	
3939	カナミックネットワーク	6,000	687.00	4,122,000	貸付有価証券 2,100株（1,500株）
3940	ノムラシステムコーポレーション	2,200	466.00	1,025,200	貸付有価証券 400株（400株）
3962	チェンジ	2,000	4,260.00	8,520,000	貸付有価証券 700株（400株）

3963	シンクロ・フード	4,200	429.00	1,801,800	
3964	オークネット	6,100	1,191.00	7,265,100	貸付有価証券 900株（900株）
3968	セグエグループ	1,600	920.00	1,472,000	
3969	エイトレッド	1,200	1,376.00	1,651,200	
3975	ＡＯＩ　ＴＹＯ　Ｈｏｌｄｉｎｇｓ	9,900	741.00	7,335,900	
3978	マクロミル	20,100	1,038.00	20,863,800	
3981	ビーグリー	1,900	1,506.00	2,861,400	貸付有価証券 700株
3983	オロ	2,600	3,335.00	8,671,000	
3984	ユーザーローカル	700	3,400.00	2,380,000	
3985	テモナ	1,300	699.00	908,700	
3992	ニーズウェル	1,200	724.00	868,800	
3996	サインポスト	1,500	1,998.00	2,997,000	貸付有価証券 500株（500株）
4284	ソルクシーズ	4,200	862.00	3,620,400	
4295	フェイス	3,400	779.00	2,648,600	貸付有価証券 1,200株（1,200株）
4298	プロトコーポレーション	8,800	1,339.00	11,783,200	
4299	ハイマックス	1,200	1,950.00	2,340,000	貸付有価証券 300株
4307	野村総合研究所	139,600	2,640.00	368,544,000	貸付有価証券 5,800株
4312	サイバネットシステム	7,000	778.00	5,446,000	
4320	ＣＥホールディングス	5,600	476.00	2,665,600	
4323	日本システム技術	1,600	1,247.00	1,995,200	
4326	インテージホールディングス	12,300	836.00	10,282,800	貸付有価証券 300株
4333	東邦システムサイエンス	2,600	907.00	2,358,200	
4344	ソースネクスト	46,700	402.00	18,773,400	貸付有価証券 10,600株（10,400株）
4348	インフォコム	10,800	2,801.00	30,250,800	貸付有価証券 900株
4382	ＨＥＲＯＺ	1,000	5,000.00	5,000,000	
4384	ラクスル	5,200	3,445.00	17,914,000	
4392	ＦＩＧ	10,700	288.00	3,081,600	貸付有価証券 4,300株（4,100株）
4396	システムサポート	800	3,270.00	2,616,000	
4420	イーソル	3,500	1,878.00	6,573,000	貸付有価証券 1,200株（1,200株）
4423	アルテリア・ネットワークス	10,900	1,899.00	20,699,100	
4433	ヒト・コミュニケーションズ・ホールディン	2,200	1,552.00	3,414,400	貸付有価証券 1,000株（1,000株）
4662	フォーカスシステムズ	6,100	892.00	5,441,200	
4674	クレスコ	6,000	1,943.00	11,658,000	
4676	フジ・メディア・ホールディングス	94,800	1,421.00	134,710,800	

4684	オービック	34,100	14,630.00	498,883,000	貸付有価証券 15,000株（13,600株）
4686	ジャストシステム	16,000	5,130.00	82,080,000	
4687	ＴＤＣソフト	8,600	929.00	7,989,400	
4689	Ｚホールディングス	1,352,200	423.00	571,980,600	
4704	トレンドマイクロ	43,800	5,890.00	257,982,000	貸付有価証券 13,800株
4709	ＩＤホールディングス	3,800	1,629.00	6,190,200	
4716	日本オラクル	20,000	9,560.00	191,200,000	貸付有価証券 7,400株（7,400株）
4719	アルファシステムズ	3,100	2,829.00	8,769,900	貸付有価証券 2,200株（1,100株）
4722	フューチャー	11,900	1,768.00	21,039,200	貸付有価証券 5,700株（5,700株）
4725	ＣＡＣ　Ｈｏｌｄｉｎｇｓ	6,400	1,275.00	8,160,000	
4726	ＳＢテクノロジー	3,500	2,363.00	8,270,500	
4728	トーセ	2,700	888.00	2,397,600	貸付有価証券 1,700株（1,000株）
4733	オービックビジネスコンサルタント	10,100	4,165.00	42,066,500	貸付有価証券 6,800株（4,200株）
4739	伊藤忠テクノソリューションズ	44,900	3,325.00	149,292,500	貸付有価証券 13,600株（13,600株）
4743	アイティフォー	11,900	749.00	8,913,100	貸付有価証券 5,300株（5,300株）
4746	東計電算	1,500	4,530.00	6,795,000	
4762	エックスネット	1,500	971.00	1,456,500	貸付有価証券 300株
4768	大塚商会	53,300	4,850.00	258,505,000	貸付有価証券 4,900株
4776	サイボウズ	11,500	2,249.00	25,863,500	貸付有価証券 6,900株（3,700株）
4779	ソフトブレーン	5,800	507.00	2,940,600	貸付有価証券 4,800株（2,800株）
4812	電通国際情報サービス	6,100	4,955.00	30,225,500	貸付有価証券 3,200株（1,200株）
4819	デジタルガレージ	17,700	4,075.00	72,127,500	貸付有価証券 8,600株（5,200株）
4820	ＥＭシステムズ	13,800	899.00	12,406,200	
4825	ウェザーニューズ	3,300	3,845.00	12,688,500	
4826	ＣＩＪ	6,700	823.00	5,514,100	
4828	ビジネスエンジニアリング	1,100	3,180.00	3,498,000	
4829	日本エンタープライズ	10,000	256.00	2,560,000	
4839	WOWOW	4,700	2,663.00	12,516,100	貸付有価証券 1,800株
4845	スカラ	6,500	709.00	4,608,500	
4847	インテリジェント　ウェイブ	4,300	740.00	3,182,000	貸付有価証券 1,500株（1,500株）
6879	ＩＭＡＧＩＣＡ　ＧＲＯＵＰ	8,400	461.00	3,872,400	貸付有価証券 2,800株（2,800株）

7518	ネットワンシステムズ	37,500	2,467.00	92,512,500	貸付有価証券 16,800株（8,500株）
7527	システムソフト	23,300	94.00	2,190,200	貸付有価証券 6,600株（6,600株）
7595	アルゴグラフィックス	8,400	3,675.00	30,870,000	
7844	マーベラス	15,000	672.00	10,080,000	貸付有価証券 7,500株
7860	エイベックス	16,900	1,241.00	20,972,900	
8056	日本ユニシス	30,700	3,750.00	115,125,000	
8096	兼松エレクトロニクス	5,400	3,390.00	18,306,000	
9401	東京放送ホールディングス	59,900	1,898.00	113,690,200	貸付有価証券 28,700株（28,700株）
9404	日本テレビホールディングス	82,200	1,458.00	119,847,600	貸付有価証券 47,300株（44,900株）
9405	朝日放送グループホールディングス	9,800	720.00	7,056,000	
9409	テレビ朝日ホールディングス	27,000	2,027.00	54,729,000	貸付有価証券 19,200株（15,300株）
9412	スカパーＪＳＡＴホールディングス	64,800	469.00	30,391,200	貸付有価証券 19,100株
9413	テレビ東京ホールディングス	8,100	2,365.00	19,156,500	貸付有価証券 5,500株（5,000株）
9414	日本ＢＳ放送	3,300	1,234.00	4,072,200	貸付有価証券 300株
9416	ビジョン	9,200	1,115.00	10,258,000	
9417	スマートバリュー	2,600	869.00	2,259,400	貸付有価証券 900株（900株）
9418	ＵＳＥＮ－ＮＥＸＴ　ＨＯＬＤＩＮＧＳ	3,700	1,684.00	6,230,800	貸付有価証券 600株
9419	ワイヤレスゲート	4,600	582.00	2,677,200	貸付有価証券 2,200株（1,200株）
9422	コネクシオ	5,600	1,531.00	8,573,600	貸付有価証券 2,300株
9424	日本通信	76,800	215.00	16,512,000	貸付有価証券 63,100株（42,500株）
9428	クロップス	1,800	725.00	1,305,000	
9432	日本電信電話	1,316,200	2,776.00	3,653,771,200	
9433	ＫＤＤＩ	733,800	3,409.00	2,501,524,200	
9434	ソフトバンク	894,800	1,484.50	1,328,330,600	
9435	光通信	10,200	23,170.00	236,334,000	
9437	ＮＴＴドコモ	727,300	3,131.00	2,277,176,300	貸付有価証券 194,200株（194,200株）
9438	エムティーアイ	9,500	648.00	6,156,000	貸付有価証券 2,700株
9449	GMOインターネット	38,800	2,076.00	80,548,800	貸付有価証券 400株
9450	ファイバーゲート	2,300	1,256.00	2,888,800	貸付有価証券 800株（800株）
9466	アイドママーケティングコミュニケーション	2,900	568.00	1,647,200	

9468	ＫＡＤＯＫＡＷＡ	26,500	1,645.00	43,592,500	貸付有価証券 4,800株
9470	学研ホールディングス	3,300	7,160.00	23,628,000	
9474	ゼンリン	19,600	1,460.00	28,616,000	
9475	昭文社	4,500	367.00	1,651,500	貸付有価証券 2,900株（2,600株）
9479	インプレスホールディングス	8,100	166.00	1,344,600	
9600	アイネット	5,100	1,468.00	7,486,800	貸付有価証券 2,400株（2,400株）
9601	松竹	6,500	13,870.00	90,155,000	貸付有価証券 4,400株（3,100株）
9602	東宝	58,900	3,870.00	227,943,000	
9605	東映	3,700	13,960.00	51,652,000	貸付有価証券 2,700株（1,800株）
9613	エヌ・ティ・ティ・データ	262,200	1,455.00	381,501,000	
9629	ピー・シー・エー	1,300	4,120.00	5,356,000	貸付有価証券 200株
9658	ビジネスブレイン太田昭和	1,700	2,804.00	4,766,800	貸付有価証券 700株（600株）
9682	ＤＴＳ	22,000	2,190.00	48,180,000	貸付有価証券 1,300株
9684	スクウェア・エニックス・ホールディングス	42,000	4,960.00	208,320,000	貸付有価証券 18,800株（18,800株）
9692	シーイーシー	10,500	1,938.00	20,349,000	貸付有価証券 4,200株
9697	カプコン	46,400	3,455.00	160,312,000	貸付有価証券 2,000株
9702	アイ・エス・ビー	1,900	2,322.00	4,411,800	
9717	ジャステック	6,300	1,044.00	6,577,200	
9719	ＳＣＳＫ	22,700	6,240.00	141,648,000	貸付有価証券 5,300株
9739	日本システムウエア	3,200	2,289.00	7,324,800	
9742	アイネス	9,700	1,680.00	16,296,000	貸付有価証券 3,900株
9746	ＴＫＣ	8,300	5,300.00	43,990,000	貸付有価証券 1,100株（1,100株）
9749	富士ソフト	12,600	4,115.00	51,849,000	貸付有価証券 3,400株
9759	ＮＳＤ	31,600	1,894.00	59,850,400	貸付有価証券 14,000株（14,000株）
9766	コナミホールディングス	35,800	4,375.00	156,625,000	貸付有価証券 9,600株
9790	福井コンピュータホールディングス	3,900	3,130.00	12,207,000	
9889	ＪＢＣＣホールディングス	6,600	1,927.00	12,718,200	貸付有価証券 4,000株（3,500株）
9928	ミロク情報サービス	8,700	2,650.00	23,055,000	貸付有価証券 4,000株（4,000株）
9984	ソフトバンクグループ	781,300	5,531.00	4,321,370,300	
1352	ホウスイ	800	868.00	694,400	

2676	高千穂交易	3,800	1,121.00	4,259,800	貸付有価証券 2,400株（1,500株）
2692	伊藤忠食品	2,400	4,870.00	11,688,000	貸付有価証券 600株
2715	エレマテック	9,200	983.00	9,043,600	貸付有価証券 3,600株（3,600株）
2729	ＪＡＬＵＸ	2,800	2,266.00	6,344,800	
2733	あらた	7,900	4,545.00	35,905,500	貸付有価証券 3,600株（2,000株）
2737	トーメンデバイス	1,500	3,970.00	5,955,000	貸付有価証券 500株（500株）
2760	東京エレクトロン　デバイス	3,600	2,780.00	10,008,000	
2767	フィールズ	7,600	476.00	3,617,600	
2768	双日	545,900	342.00	186,697,800	
2784	アルフレッサ　ホールディングス	109,800	2,180.00	239,364,000	貸付有価証券 48,500株（48,500株）
2874	横浜冷凍	27,700	937.00	25,954,900	貸付有価証券 1,900株（1,900株）
3004	神栄	1,400	743.00	1,040,200	
3023	ラサ商事	5,200	903.00	4,695,600	
3031	ラクーンホールディングス	4,200	875.00	3,675,000	貸付有価証券 600株
3036	アルコニックス	10,500	1,237.00	12,988,500	貸付有価証券 5,200株（5,200株）
3038	神戸物産	34,100	4,460.00	152,086,000	
3076	あい　ホールディングス	14,100	1,731.00	24,407,100	貸付有価証券 10,400株（5,400株）
3079	ディーブイエックス	3,500	918.00	3,213,000	貸付有価証券 1,000株（1,000株）
3107	ダイワボウホールディングス	8,400	6,270.00	52,668,000	貸付有価証券 3,200株
3132	マクニカ・富士エレホールディングス	23,600	1,715.00	40,474,000	貸付有価証券 6,200株（6,200株）
3139	ラクト・ジャパン	3,700	3,940.00	14,578,000	貸付有価証券 100株
3151	バイタルケーエスケー・ホールディングス	18,600	1,047.00	19,474,200	貸付有価証券 700株
3153	八洲電機	7,600	883.00	6,710,800	
3154	メディアスホールディングス	5,600	775.00	4,340,000	
3156	レスターホールディングス	10,300	1,844.00	18,993,200	貸付有価証券 5,400株（5,400株）
3157	ジューテックホールディングス	2,300	1,157.00	2,661,100	貸付有価証券 100株
3160	大光	4,200	655.00	2,751,000	
3166	ＯＣＨＩホールディングス	2,900	1,465.00	4,248,500	
3167	ＴＯＫＡＩホールディングス	52,200	986.00	51,469,200	貸付有価証券 6,900株
3168	黒谷	2,200	480.00	1,056,000	

3173	Ｃｏｍｉｎｉｘ	1,700	814.00	1,383,800	貸付有価証券 400株（400株）
3176	三洋貿易	9,900	1,205.00	11,929,500	貸付有価証券 2,600株
3180	ビューティガレージ	1,600	2,032.00	3,251,200	
3183	ウイン・パートナーズ	7,100	1,061.00	7,533,100	
3321	ミタチ産業	3,000	689.00	2,067,000	貸付有価証券 1,100株（1,100株）
3360	シップヘルスケアホールディングス	15,800	4,630.00	73,154,000	貸付有価証券 8,600株（8,600株）
3388	明治電機工業	3,100	1,440.00	4,464,000	貸付有価証券 600株（600株）
3392	デリカフーズホールディングス	3,500	691.00	2,418,500	
3393	スターティアホールディングス	2,200	711.00	1,564,200	貸付有価証券 1,200株（800株）
3543	コメダホールディングス	21,500	2,141.00	46,031,500	貸付有価証券 3,100株
3559	ピーバンドットコム	700	1,152.00	806,400	
3565	アセンテック	800	2,944.00	2,355,200	
5009	富士興産	3,000	677.00	2,031,000	
6973	協栄産業	1,100	1,379.00	1,516,900	貸付有価証券 400株（400株）
7414	小野建	8,900	1,273.00	11,329,700	貸付有価証券 3,500株（3,500株）
7417	南陽	2,200	1,793.00	3,944,600	
7420	佐鳥電機	6,700	861.00	5,768,700	貸付有価証券 3,100株（3,100株）
7427	エコートレーディング	2,300	562.00	1,292,600	貸付有価証券 300株
7433	伯東	6,000	1,194.00	7,164,000	
7438	コンドーテック	7,600	1,166.00	8,861,600	
7442	中山福	5,700	509.00	2,901,300	貸付有価証券 100株（100株）
7447	ナガイレーベン	14,300	2,343.00	33,504,900	貸付有価証券 9,400株（7,300株）
7451	三菱食品	10,900	2,932.00	31,958,800	貸付有価証券 7,000株（5,000株）
7456	松田産業	7,200	1,499.00	10,792,800	
7458	第一興商	14,700	4,795.00	70,486,500	貸付有価証券 3,300株
7459	メディパルホールディングス	106,700	2,205.00	235,273,500	
7466	ＳＰＫ	2,100	2,623.00	5,508,300	貸付有価証券 100株
7467	萩原電気ホールディングス	3,700	2,525.00	9,342,500	貸付有価証券 1,400株（1,400株）
7476	アズワン	6,400	9,070.00	58,048,000	貸付有価証券 4,400株（2,800株）
7480	スズデン	3,400	1,415.00	4,811,000	

7481	尾家産業	2,900	1,402.00	4,065,800	貸付有価証券 100株
7482	シモジマ	6,000	1,104.00	6,624,000	
7483	ドウシシャ	9,300	1,568.00	14,582,400	貸付有価証券 400株
7487	小津産業	2,200	1,689.00	3,715,800	
7504	高速	5,900	1,202.00	7,091,800	
7510	たけびし	3,500	1,437.00	5,029,500	貸付有価証券 100株
7525	リックス	2,200	1,719.00	3,781,800	貸付有価証券 800株（800株）
7537	丸文	8,700	596.00	5,185,200	
7552	ハピネット	8,200	1,274.00	10,446,800	
7570	橋本総業ホールディングス	2,000	1,734.00	3,468,000	貸付有価証券 700株（300株）
7575	日本ライフライン	29,300	1,403.00	41,107,900	貸付有価証券 6,200株（6,200株）
7590	タカショー	4,800	455.00	2,184,000	貸付有価証券 400株
7594	マルカ	3,500	2,069.00	7,241,500	貸付有価証券 2,100株（1,300株）
7599	ＩＤＯＭ	26,600	630.00	16,758,000	貸付有価証券 17,300株（12,000株）
7607	進和	5,800	2,181.00	12,649,800	
7608	エスケイジャパン	2,100	423.00	888,300	
7609	ダイトロン	4,200	1,930.00	8,106,000	貸付有価証券 1,700株（1,700株）
7613	シークス	12,600	1,358.00	17,110,800	貸付有価証券 2,200株
7619	田中商事	3,000	708.00	2,124,000	
7628	オーハシテクニカ	5,600	1,482.00	8,299,200	貸付有価証券 2,300株（2,300株）
7637	白銅	3,500	1,408.00	4,928,000	貸付有価証券 1,000株（1,000株）
8001	伊藤忠商事	691,300	2,604.50	1,800,490,850	
8002	丸紅	1,028,700	789.50	812,158,650	
8007	高島	1,600	1,894.00	3,030,400	貸付有価証券 100株
8012	長瀬産業	55,600	1,437.00	79,897,200	貸付有価証券 19,900株（17,300株）
8014	蝶理	6,300	2,100.00	13,230,000	貸付有価証券 400株（400株）
8015	豊田通商	110,300	3,690.00	407,007,000	
8018	三共生興	15,000	549.00	8,235,000	
8020	兼松	36,900	1,286.00	47,453,400	貸付有価証券 4,600株
8025	ツカモトコーポレーション	1,800	1,132.00	2,037,600	
8031	三井物産	868,700	1,929.50	1,676,156,650	貸付有価証券 123,700株

8032	日本紙パルプ商事	5,600	3,860.00	21,616,000	貸付有価証券 1,600株（1,600株）
8036	日立ハイテク	34,300	8,020.00	275,086,000	貸付有価証券 3,300株
8037	カメイ	12,900	1,097.00	14,151,300	貸付有価証券 5,300株（5,300株）
8038	東都水産	1,300	2,856.00	3,712,800	
8041	ＯＵＧホールディングス	1,600	2,601.00	4,161,600	貸付有価証券 200株
8043	スターゼン	3,600	4,405.00	15,858,000	貸付有価証券 900株（100株）
8051	山善	38,600	1,006.00	38,831,600	貸付有価証券 10,200株
8052	椿本興業	1,800	3,990.00	7,182,000	貸付有価証券 900株（900株）
8053	住友商事	623,600	1,649.50	1,028,628,200	
8057	内田洋行	4,200	6,020.00	25,284,000	貸付有価証券 1,400株
8058	三菱商事	693,500	2,852.00	1,977,862,000	
8059	第一実業	4,800	3,530.00	16,944,000	
8060	キヤノンマーケティングジャパン	28,200	2,731.00	77,014,200	貸付有価証券 10,400株（10,400株）
8061	西華産業	5,600	1,300.00	7,280,000	貸付有価証券 2,900株（2,900株）
8065	佐藤商事	8,100	919.00	7,443,900	貸付有価証券 2,900株（2,900株）
8068	菱洋エレクトロ	10,000	1,923.00	19,230,000	貸付有価証券 3,900株（3,700株）
8070	東京産業	8,900	585.00	5,206,500	貸付有価証券 3,100株（3,100株）
8074	ユアサ商事	9,400	3,320.00	31,208,000	貸付有価証券 3,100株（3,100株）
8075	神鋼商事	2,500	2,391.00	5,977,500	
8077	小林産業	5,900	285.00	1,681,500	貸付有価証券 1,900株（1,800株）
8078	阪和興業	18,500	2,496.00	46,176,000	
8079	正栄食品工業	6,400	3,730.00	23,872,000	貸付有価証券 1,700株（1,700株）
8081	カナデン	8,000	1,307.00	10,456,000	貸付有価証券 1,500株（1,200株）
8084	菱電商事	7,100	1,644.00	11,672,400	
8087	フルサト工業	5,400	1,623.00	8,764,200	
8088	岩谷産業	21,900	3,650.00	79,935,000	貸付有価証券 12,200株（12,200株）
8089	すてきナイスグループ	4,200	1,136.00	4,771,200	貸付有価証券 400株
8090	昭光通商	3,200	680.00	2,176,000	貸付有価証券 1,500株（1,500株）
8091	ニチモウ	1,500	1,983.00	2,974,500	貸付有価証券 200株

8093	極東貿易	2,800	1,895.00	5,306,000	
8095	イワキ	12,900	503.00	6,488,700	
8097	三愛石油	24,300	1,064.00	25,855,200	貸付有価証券 11,900株（11,900株）
8098	稲畑産業	21,800	1,439.00	31,370,200	貸付有価証券 6,800株
8101	ＧＳＩクレオス	2,400	1,209.00	2,901,600	貸付有価証券 200株
8103	明和産業	9,100	570.00	5,187,000	貸付有価証券 2,400株（1,800株）
8104	クワザワ	3,500	621.00	2,173,500	
8125	ワキタ	21,100	1,020.00	21,522,000	
8129	東邦ホールディングス	31,700	2,242.00	71,071,400	貸付有価証券 11,900株（11,900株）
8130	サンゲツ	27,200	1,795.00	48,824,000	貸付有価証券 200株（200株）
8131	ミツウロコグループホールディングス	14,600	1,143.00	16,687,800	貸付有価証券 4,800株（4,600株）
8132	シナネンホールディングス	4,100	2,154.00	8,831,400	貸付有価証券 700株
8133	伊藤忠エネクス	21,800	920.00	20,056,000	
8136	サンリオ	27,700	1,967.00	54,485,900	貸付有価証券 18,900株（13,700株）
8137	サンワテクノス	7,000	891.00	6,237,000	貸付有価証券 1,400株
8140	リョーサン	10,900	2,413.00	26,301,700	貸付有価証券 5,700株（5,400株）
8141	新光商事	15,500	792.00	12,276,000	貸付有価証券 9,500株（8,800株）
8142	トーホー	4,500	1,748.00	7,866,000	
8150	三信電気	5,300	1,616.00	8,564,800	貸付有価証券 3,200株（2,600株）
8151	東陽テクニカ	11,400	1,038.00	11,833,200	
8153	モスフードサービス	13,000	2,988.00	38,844,000	
8154	加賀電子	9,800	2,285.00	22,393,000	
8158	ソーダニッカ	10,200	582.00	5,936,400	貸付有価証券 300株（300株）
8159	立花エレテック	7,300	1,721.00	12,563,300	貸付有価証券 500株
8275	フォーバル	4,300	1,133.00	4,871,900	貸付有価証券 400株（400株）
8283	ＰＡＬＴＡＣ	15,800	5,020.00	79,316,000	貸付有価証券 8,800株（6,800株）
8285	三谷産業	13,000	353.00	4,589,000	
8835	太平洋興発	3,900	762.00	2,971,800	貸付有価証券 2,300株（2,300株）
9260	西本Ｗｉｓｍｅｔｔａｃホールディングス	1,800	3,145.00	5,661,000	貸付有価証券 600株（600株）
9265	ヤマシタヘルスケアホールディングス	900	2,097.00	1,887,300	

9274	国際紙パルプ商事	23,400	288.00	6,739,200	貸付有価証券 2,000株（2,000株）
9305	ヤマタネ	4,900	1,476.00	7,232,400	貸付有価証券 1,100株
9763	丸紅建材リース	1,000	1,829.00	1,829,000	
9810	日鉄物産	7,000	4,575.00	32,025,000	
9824	泉州電業	3,000	2,976.00	8,928,000	貸付有価証券 1,000株
9830	トラスコ中山	20,600	2,357.00	48,554,200	貸付有価証券 14,700株（8,500株）
9832	オートバックスセブン	36,700	1,539.00	56,481,300	貸付有価証券 15,700株（15,700株）
9837	モリト	7,200	792.00	5,702,400	
9869	加藤産業	15,500	3,465.00	53,707,500	貸付有価証券 5,300株（5,300株）
9872	北恵	1,900	925.00	1,757,500	
9880	イノテック	5,900	1,086.00	6,407,400	貸付有価証券 400株
9882	イエローハット	18,700	1,645.00	30,761,500	貸付有価証券 7,400株（7,400株）
9896	ＪＫホールディングス	8,900	743.00	6,612,700	貸付有価証券 3,800株（3,800株）
9902	日伝	8,900	1,942.00	17,283,800	
9930	北沢産業	7,400	255.00	1,887,000	貸付有価証券 4,000株（4,000株）
9932	杉本商事	5,300	1,892.00	10,027,600	貸付有価証券 1,100株（1,100株）
9934	因幡電機産業	28,100	2,615.00	73,481,500	貸付有価証券 17,000株（11,600株）
9960	東テク	3,300	2,453.00	8,094,900	
9962	ミスミグループ本社	123,800	2,661.00	329,431,800	貸付有価証券 48,600株（48,600株）
9972	アルテック	7,800	252.00	1,965,600	
9982	タキヒヨー	3,000	1,825.00	5,475,000	貸付有価証券 700株（100株）
9986	蔵王産業	1,900	1,450.00	2,755,000	
9987	スズケン	41,900	4,005.00	167,809,500	
9991	ジェコス	6,800	1,034.00	7,031,200	
9995	グローセル	9,900	441.00	4,365,900	貸付有価証券 2,400株（2,400株）
2651	ローソン	25,000	6,220.00	155,500,000	
2659	サンエー	8,200	4,560.00	37,392,000	貸付有価証券 5,300株（3,300株）
2664	カワチ薬品	7,700	2,090.00	16,093,000	貸付有価証券 1,900株
2670	エービーシー・マート	15,400	6,770.00	104,258,000	
2674	ハードオフコーポレーション	3,900	800.00	3,120,000	
2678	アスクル	10,300	3,365.00	34,659,500	

2681	ゲオホールディングス	17,800	1,225.00	21,805,000	貸付有価証券 8,000株（8,000株）
2685	アダストリア	13,700	2,106.00	28,852,200	
2686	ジーフット	6,000	613.00	3,678,000	貸付有価証券 2,600株（2,400株）
2687	シー・ヴイ・エス・ベイエリア	1,400	660.00	924,000	貸付有価証券 200株
2695	くら寿司	5,200	5,400.00	28,080,000	貸付有価証券 1,000株
2698	キャンドゥ	4,700	1,631.00	7,665,700	
2726	パルグループホールディングス	5,000	3,430.00	17,150,000	
2730	エディオン	45,400	1,012.00	45,944,800	貸付有価証券 27,000株（8,600株）
2734	サーラコーポレーション	20,100	605.00	12,160,500	
2735	ワッツ	4,300	608.00	2,614,400	貸付有価証券 900株
2742	ハローズ	3,700	2,734.00	10,115,800	貸付有価証券 500株
2752	フジオフードシステム	8,300	1,663.00	13,802,900	貸付有価証券 4,300株（2,900株）
2753	あみやき亭	2,100	3,415.00	7,171,500	貸付有価証券 500株
2764	ひらまつ	18,200	243.00	4,422,600	
2791	大黒天物産	2,400	3,335.00	8,004,000	
2792	ハニーズホールディングス	8,700	1,342.00	11,675,400	貸付有価証券 2,500株
2796	ファーマライズホールディングス	2,400	652.00	1,564,800	貸付有価証券 100株（100株）
3028	アルペン	7,600	1,900.00	14,440,000	貸付有価証券 2,400株
3030	ハブ	2,800	1,010.00	2,828,000	貸付有価証券 1,100株（1,100株）
3034	クオールホールディングス	14,500	1,388.00	20,126,000	
3046	ジンズホールディングス	5,200	7,410.00	38,532,000	貸付有価証券 1,200株
3048	ビックカメラ	58,600	1,080.00	63,288,000	
3050	ＤＣＭホールディングス	53,300	1,044.00	55,645,200	貸付有価証券 33,500株（17,300株）
3053	ペッパーフードサービス	7,900	869.00	6,865,100	貸付有価証券 4,600株
3064	ＭｏｎｏｔａＲＯ	70,300	2,635.00	185,240,500	貸付有価証券 42,700株（32,300株）
3067	東京一番フーズ	2,500	608.00	1,520,000	
3073	ＤＤホールディングス	3,900	1,684.00	6,567,600	貸付有価証券 800株
3082	きちりホールディングス	2,600	713.00	1,853,800	
3085	アークランドサービスホールディングス	7,200	2,010.00	14,472,000	貸付有価証券 800株
3086	Ｊ．フロント　リテイリング	118,000	1,285.00	151,630,000	貸付有価証券 50,500株（50,500株）

3087	ドトール・日レスホールディングス	15,800	2,085.00	32,943,000	貸付有価証券 4,100株
3088	マツモトキヨシホールディングス	40,900	3,875.00	158,487,500	貸付有価証券 15,600株（15,600株）
3091	ブロンコビリー	5,200	2,530.00	13,156,000	貸付有価証券 2,000株（2,000株）
3092	ＺＯＺＯ	68,000	1,723.00	117,164,000	貸付有価証券 8,800株（8,800株）
3093	トレジャー・ファクトリー	2,900	848.00	2,459,200	
3097	物語コーポレーション	2,600	8,410.00	21,866,000	貸付有価証券 1,000株（1,000株）
3098	ココカラファイン	10,300	5,100.00	52,530,000	貸付有価証券 200株
3099	三越伊勢丹ホールディングス	172,700	801.00	138,332,700	貸付有価証券 117,100株（80,100株）
3134	Ｈａｍｅｅ	3,500	1,594.00	5,579,000	
3141	ウエルシアホールディングス	29,400	6,250.00	183,750,000	貸付有価証券 900株
3148	クリエイトＳＤホールディングス	16,700	2,717.00	45,373,900	貸付有価証券 3,400株
3159	丸善ＣＨＩホールディングス	11,500	367.00	4,220,500	
3169	ミサワ	2,000	774.00	1,548,000	
3172	ティーライフ	1,300	849.00	1,103,700	貸付有価証券 200株
3175	エー・ピーカンパニー	1,900	592.00	1,124,800	貸付有価証券 300株
3178	チムニー	3,000	2,225.00	6,675,000	
3179	シュッピン	6,700	979.00	6,559,300	
3186	ネクステージ	14,100	1,003.00	14,142,300	貸付有価証券 3,200株（3,000株）
3191	ジョイフル本田	28,900	1,246.00	36,009,400	
3193	鳥貴族	3,300	2,645.00	8,728,500	貸付有価証券 600株
3194	キリン堂ホールディングス	3,900	1,688.00	6,583,200	
3196	ホットランド	6,600	1,292.00	8,527,200	貸付有価証券 1,000株（1,000株）
3197	すかいらーくホールディングス	110,800	1,853.00	205,312,400	貸付有価証券 12,600株（12,600株）
3198	ＳＦＰホールディングス	4,200	2,133.00	8,958,600	貸付有価証券 700株
3199	綿半ホールディングス	3,700	1,830.00	6,771,000	貸付有価証券 1,400株（1,400株）
3221	ヨシックス	1,600	2,652.00	4,243,200	
3222	ユナイテッド・スーパーマーケット・ホール	28,700	959.00	27,523,300	貸付有価証券 15,500株（15,500株）
3319	ゴルフダイジェスト・オンライン	4,600	694.00	3,192,400	
3328	ＢＥＥＮＯＳ	3,700	1,111.00	4,110,700	
3333	あさひ	7,400	1,265.00	9,361,000	貸付有価証券 1,800株

3341	日本調剤	3,000	3,850.00	11,550,000	貸付有価証券 800株
3349	コスモス薬品	4,400	23,490.00	103,356,000	貸付有価証券 3,400株（2,600株）
3361	トーエル	4,800	793.00	3,806,400	
3376	オンリー	1,700	778.00	1,322,600	貸付有価証券 600株（600株）
3382	セブン＆アイ・ホールディングス	386,600	3,920.00	1,515,472,000	
3387	クリエイト・レストランツ・ホールディング	26,600	2,253.00	59,929,800	貸付有価証券 7,200株（7,200株）
3391	ツルハホールディングス	21,500	12,670.00	272,405,000	貸付有価証券 14,200株（9,000株）
3395	サンマルクホールディングス	7,800	2,169.00	16,918,200	貸付有価証券 1,100株
3396	フェリシモ	2,200	942.00	2,072,400	
3397	トリドールホールディングス	12,200	2,735.00	33,367,000	
3415	ＴＯＫＹＯ　ＢＡＳＥ	8,900	457.00	4,067,300	
3538	ウイルプラスホールディングス	1,200	756.00	907,200	
3539	ＪＭホールディングス	5,000	2,266.00	11,330,000	
3544	サツドラホールディングス	1,500	1,815.00	2,722,500	貸付有価証券 100株
3546	アレンザホールディングス	4,900	977.00	4,787,300	貸付有価証券 400株
3547	串カツ田中ホールディングス	1,500	2,094.00	3,141,000	
3548	バロックジャパンリミテッド	6,900	982.00	6,775,800	貸付有価証券 1,400株
3549	クスリのアオキホールディングス	8,800	6,560.00	57,728,000	貸付有価証券 3,600株（3,600株）
3561	力の源ホールディングス	4,500	896.00	4,032,000	
3563	スシローグローバルホールディングス	10,800	8,800.00	95,040,000	
3564	ＬＩＸＩＬビバ	9,800	2,345.00	22,981,000	貸付有価証券 4,000株
4350	メディカルシステムネットワーク	9,500	484.00	4,598,000	
7416	はるやまホールディングス	4,600	842.00	3,873,200	
7419	ノジマ	17,600	2,137.00	37,611,200	
7421	カッパ・クリエイト	13,900	1,448.00	20,127,200	貸付有価証券 8,500株（7,600株）
7445	ライトオン	7,400	570.00	4,218,000	貸付有価証券 200株
7448	ジーンズメイト	3,000	277.00	831,000	
7453	良品計画	131,200	1,741.00	228,419,200	貸付有価証券 61,600株（61,600株）
7455	三城ホールディングス	10,500	309.00	3,244,500	
7463	アドヴァン	15,100	1,246.00	18,814,600	貸付有価証券 6,400株（4,300株）
7475	アルビス	3,700	2,152.00	7,962,400	貸付有価証券 900株（900株）
7494	コナカ	11,600	400.00	4,640,000	

7506	ハウス　オブ　ローゼ	1,200	1,691.00	2,029,200	貸付有価証券 100株
7508	Ｇ－７ホールディングス	5,800	2,512.00	14,569,600	
7512	イオン北海道	9,900	831.00	8,226,900	貸付有価証券 1,500株
7513	コジマ	17,000	490.00	8,330,000	
7514	ヒマラヤ	3,500	833.00	2,915,500	貸付有価証券 600株
7516	コーナン商事	14,000	2,410.00	33,740,000	貸付有価証券 6,500株（6,500株）
7520	エコス	3,600	1,671.00	6,015,600	貸付有価証券 1,100株
7522	ワタミ	11,700	1,178.00	13,782,600	貸付有価証券 8,000株（5,700株）
7524	マルシェ	2,600	766.00	1,991,600	貸付有価証券 400株
7532	パン・パシフィック・インターナショナルホ	217,200	1,962.00	426,146,400	貸付有価証券 53,400株
7545	西松屋チェーン	21,700	906.00	19,660,200	貸付有価証券 6,600株
7550	ゼンショーホールディングス	47,300	2,462.00	116,452,600	貸付有価証券 6,500株
7554	幸楽苑ホールディングス	6,300	1,849.00	11,648,700	貸付有価証券 3,100株（3,100株）
7561	ハークスレイ	2,100	1,135.00	2,383,500	貸付有価証券 100株
7581	サイゼリヤ	16,300	2,282.00	37,196,600	貸付有価証券 2,300株
7593	ＶＴホールディングス	40,900	414.00	16,932,600	
7596	魚力	2,700	1,600.00	4,320,000	貸付有価証券 100株
7601	ポプラ	2,600	489.00	1,271,400	貸付有価証券 400株
7605	フジ・コーポレーション	2,600	2,010.00	5,226,000	貸付有価証券 100株
7606	ユナイテッドアローズ	10,400	2,755.00	28,652,000	貸付有価証券 2,900株
7611	ハイデイ日高	14,300	1,907.00	27,270,100	貸付有価証券 8,800株（4,600株）
7615	京都きもの友禅	6,300	325.00	2,047,500	
7616	コロワイド	32,800	2,204.00	72,291,200	貸付有価証券 20,500株（12,700株）
7618	ピーシーデポコーポレーション	13,100	583.00	7,637,300	貸付有価証券 2,500株
7630	壱番屋	7,000	5,430.00	38,010,000	貸付有価証券 3,000株（600株）
7640	トップカルチャー	3,600	329.00	1,184,400	
7646	ＰＬＡＮＴ	2,500	551.00	1,377,500	
7649	スギホールディングス	19,700	5,430.00	106,971,000	
7679	薬王堂ホールディングス	4,300	2,180.00	9,374,000	貸付有価証券 2,700株（1,800株）

7918	ヴィア・ホールディングス	12,100	656.00	7,937,600	
8005	スクロール	15,200	344.00	5,228,800	
8008	ヨンドシーホールディングス	10,100	2,297.00	23,199,700	貸付有価証券 6,000株（3,500株）
8028	ファミリーマート	79,000	2,508.00	198,132,000	
8160	木曽路	12,900	2,847.00	36,726,300	貸付有価証券 2,700株
8163	ＳＲＳホールディングス	11,600	1,038.00	12,040,800	貸付有価証券 2,000株
8165	千趣会	17,800	518.00	9,220,400	
8166	タカキュー	7,600	181.00	1,375,600	貸付有価証券 1,700株
8168	ケーヨー	20,300	546.00	11,083,800	
8173	上新電機	11,700	2,017.00	23,598,900	貸付有価証券 5,900株（5,900株）
8174	日本瓦斯	15,600	3,730.00	58,188,000	貸付有価証券 8,000株（8,000株）
8179	ロイヤルホールディングス	17,300	2,128.00	36,814,400	貸付有価証券 9,500株（7,700株）
8181	東天紅	700	1,251.00	875,700	
8182	いなげや	12,200	1,357.00	16,555,400	貸付有価証券 5,000株（5,000株）
8184	島忠	18,600	3,005.00	55,893,000	
8185	チヨダ	10,400	1,459.00	15,173,600	貸付有価証券 3,600株
8194	ライフコーポレーション	7,500	2,589.00	19,417,500	
8200	リンガーハット	12,200	2,407.00	29,365,400	貸付有価証券 7,500株（6,000株）
8203	ＭｒＭａｘＨＤ	13,600	473.00	6,432,800	貸付有価証券 7,800株（4,800株）
8207	テンアライド	9,100	435.00	3,958,500	貸付有価証券 2,000株
8214	ＡＯＫＩホールディングス	19,800	1,019.00	20,176,200	貸付有価証券 10,400株（9,300株）
8217	オークワ	15,500	1,464.00	22,692,000	貸付有価証券 7,000株（7,000株）
8218	コメリ	15,300	2,209.00	33,797,700	貸付有価証券 7,900株（7,900株）
8219	青山商事	20,400	1,286.00	26,234,400	貸付有価証券 9,000株（7,300株）
8227	しまむら	11,500	7,720.00	88,780,000	貸付有価証券 5,100株（5,100株）
8230	はせがわ	5,200	395.00	2,054,000	
8233	高島屋	72,000	1,116.00	80,352,000	貸付有価証券 52,500株（41,000株）
8237	松屋	19,900	776.00	15,442,400	貸付有価証券 11,500株（8,100株）
8242	エイチ・ツー・オー　リテイリング	46,800	936.00	43,804,800	
8244	近鉄百貨店	3,800	3,420.00	12,996,000	貸付有価証券 700株

8251	パルコ	9,400	1,844.00	17,333,600	貸付有価証券 4,800株
8252	丸井グループ	90,600	2,371.00	214,812,600	貸付有価証券 26,100株（26,100株）
8255	アクシアル　リテイリング	8,200	3,695.00	30,299,000	
8260	井筒屋	5,400	232.00	1,252,800	
8267	イオン	380,300	2,300.00	874,690,000	貸付有価証券 261,000株（209,800株）
8273	イズミ	20,100	3,325.00	66,832,500	
8276	平和堂	20,100	1,859.00	37,365,900	貸付有価証券 10,400株（10,400株）
8278	フジ	11,900	1,824.00	21,705,600	貸付有価証券 3,800株（3,800株）
8279	ヤオコー	11,200	5,800.00	64,960,000	貸付有価証券 4,500株（4,500株）
8281	ゼビオホールディングス	11,900	1,100.00	13,090,000	貸付有価証券 3,100株
8282	ケーズホールディングス	95,400	1,316.00	125,546,400	貸付有価証券 20,500株（20,500株）
8289	Ｏｌｙｍｐｉｃグループ	5,100	586.00	2,988,600	貸付有価証券 2,400株（2,400株）
8291	日産東京販売ホールディングス	14,500	257.00	3,726,500	貸付有価証券 2,700株（200株）
9262	シルバーライフ	700	2,487.00	1,740,900	
9267	Ｇｅｎｋｙ　ＤｒｕｇＳｔｏｒｅｓ	4,300	1,947.00	8,372,100	貸付有価証券 1,500株（1,200株）
9275	ナルミヤ・インターナショナル	1,700	1,165.00	1,980,500	
9277	総合メディカルホールディングス	8,600	2,547.00	21,904,200	貸付有価証券 1,300株
9278	ブックオフグループホールディングス	5,800	926.00	5,370,800	貸付有価証券 3,200株（2,700株）
9627	アインホールディングス	12,100	6,780.00	82,038,000	貸付有価証券 9,500株（6,200株）
9828	元気寿司	2,500	2,906.00	7,265,000	貸付有価証券 1,000株
9831	ヤマダ電機	301,100	594.00	178,853,400	貸付有価証券 164,800株（164,800株）
9842	アークランドサカモト	15,500	1,181.00	18,305,500	
9843	ニトリホールディングス	42,800	16,560.00	708,768,000	
9850	グルメ杵屋	7,000	1,161.00	8,127,000	貸付有価証券 2,000株
9854	愛眼	7,900	242.00	1,911,800	
9856	ケーユーホールディングス	5,200	881.00	4,581,200	
9861	吉野家ホールディングス	32,500	2,529.00	82,192,500	貸付有価証券 3,200株
9887	松屋フーズホールディングス	4,800	4,460.00	21,408,000	貸付有価証券 3,200株（1,900株）
9900	サガミホールディングス	13,200	1,323.00	17,463,600	貸付有価証券 300株

9919	関西スーパーマーケット	8,200	1,001.00	8,208,200	
9936	王将フードサービス	7,300	6,430.00	46,939,000	貸付有価証券 1,400株
9945	プレナス	11,100	1,930.00	21,423,000	貸付有価証券 3,000株
9946	ミニストップ	7,300	1,522.00	11,110,600	
9948	アークス	20,200	1,915.00	38,683,000	貸付有価証券 13,100株（8,800株）
9956	バローホールディングス	21,900	1,801.00	39,441,900	貸付有価証券 8,100株（8,100株）
9966	藤久	800	689.00	551,200	
9974	ベルク	4,900	5,590.00	27,391,000	貸付有価証券 1,900株（1,900株）
9979	大庄	5,300	1,626.00	8,617,800	貸付有価証券 1,600株
9983	ファーストリテイリング	13,200	59,640.00	787,248,000	貸付有価証券 4,800株（4,800株）
9989	サンドラッグ	37,200	3,295.00	122,574,000	
9990	サックスバー　ホールディングス	8,400	802.00	6,736,800	
9993	ヤマザワ	2,300	1,667.00	3,834,100	貸付有価証券 400株
9994	やまや	2,000	2,206.00	4,412,000	貸付有価証券 400株
9997	ベルーナ	21,200	614.00	13,016,800	貸付有価証券 10,800株（10,800株）
7150	島根銀行	2,000	609.00	1,218,000	
7161	じもとホールディングス	66,900	103.00	6,890,700	
7167	めぶきフィナンシャルグループ	514,300	234.00	120,346,200	貸付有価証券 199,500株（199,500株）
7173	東京きらぼしフィナンシャルグループ	13,400	1,205.00	16,147,000	貸付有価証券 6,800株（6,800株）
7180	九州フィナンシャルグループ	162,400	410.00	66,584,000	貸付有価証券 28,400株
7182	ゆうちょ銀行	280,400	1,008.00	282,643,200	貸付有価証券 76,100株（76,100株）
7184	富山第一銀行	23,600	308.00	7,268,800	
7186	コンコルディア・フィナンシャルグループ	582,100	420.00	244,482,000	貸付有価証券 274,900株（274,900株）
7189	西日本フィナンシャルホールディングス	67,500	682.00	46,035,000	貸付有価証券 9,200株（9,200株）
7321	関西みらいフィナンシャルグループ	58,100	566.00	32,884,600	貸付有価証券 29,200株（16,700株）
7322	三十三フィナンシャルグループ	9,200	1,526.00	14,039,200	
7327	第四北越フィナンシャルグループ	17,200	2,546.00	43,791,200	貸付有価証券 12,200株（6,800株）
8303	新生銀行	72,600	1,690.00	122,694,000	貸付有価証券 49,700株（38,800株）
8304	あおぞら銀行	59,000	3,030.00	178,770,000	貸付有価証券 1,300株

8306	三菱ＵＦＪフィナンシャル・グループ	6,812,900	562.80	3,834,300,120	貸付有価証券 2,020,900株（2,020,900株）
8308	りそなホールディングス	1,086,100	439.30	477,123,730	
8309	三井住友トラスト・ホールディングス	187,100	4,001.00	748,587,100	
8316	三井住友フィナンシャルグループ	684,500	3,751.00	2,567,559,500	
8331	千葉銀行	340,400	605.00	205,942,000	貸付有価証券 224,000株（152,000株）
8334	群馬銀行	194,500	357.00	69,436,500	貸付有価証券 51,000株（51,000株）
8336	武蔵野銀行	14,700	1,657.00	24,357,900	貸付有価証券 7,000株（7,000株）
8337	千葉興業銀行	27,100	332.00	8,997,200	貸付有価証券 5,800株
8338	筑波銀行	41,200	196.00	8,075,200	貸付有価証券 17,400株（17,100株）
8341	七十七銀行	33,400	1,566.00	52,304,400	貸付有価証券 15,000株（15,000株）
8342	青森銀行	7,700	2,573.00	19,812,100	貸付有価証券 4,800株（2,500株）
8343	秋田銀行	6,300	1,888.00	11,894,400	貸付有価証券 400株
8344	山形銀行	11,100	1,367.00	15,173,700	貸付有価証券 2,200株
8345	岩手銀行	6,500	2,543.00	16,529,500	貸付有価証券 4,800株（2,700株）
8346	東邦銀行	88,500	243.00	21,505,500	貸付有価証券 60,000株（34,000株）
8349	東北銀行	4,700	1,016.00	4,775,200	
8350	みちのく銀行	6,400	1,333.00	8,531,200	貸付有価証券 1,700株
8354	ふくおかフィナンシャルグループ	83,400	1,846.00	153,956,400	貸付有価証券 37,700株（37,700株）
8355	静岡銀行	245,100	751.00	184,070,100	貸付有価証券 177,000株（151,000株）
8356	十六銀行	12,400	2,071.00	25,680,400	
8358	スルガ銀行	101,200	436.00	44,123,200	貸付有価証券 45,200株（45,200株）
8359	八十二銀行	238,800	403.00	96,236,400	貸付有価証券 121,700株（74,900株）
8360	山梨中央銀行	11,500	917.00	10,545,500	貸付有価証券 4,800株（4,800株）
8361	大垣共立銀行	19,500	2,232.00	43,524,000	貸付有価証券 6,400株（6,400株）
8362	福井銀行	8,500	1,550.00	13,175,000	貸付有価証券 1,700株（1,700株）
8363	北國銀行	10,200	3,130.00	31,926,000	貸付有価証券 3,900株（3,900株）

8364	清水銀行	4,100	1,947.00	7,982,700	貸付有価証券 2,100株（1,000株）
8365	富山銀行	1,900	1,968.00	3,739,200	貸付有価証券 400株（400株）
8366	滋賀銀行	19,800	2,624.00	51,955,200	貸付有価証券 7,400株（7,400株）
8367	南都銀行	16,500	2,475.00	40,837,500	貸付有価証券 100株
8368	百五銀行	89,100	316.00	28,155,600	貸付有価証券 9,000株
8369	京都銀行	35,400	4,200.00	148,680,000	貸付有価証券 15,000株（15,000株）
8370	紀陽銀行	35,000	1,589.00	55,615,000	貸付有価証券 23,900株（13,000株）
8377	ほくほくフィナンシャルグループ	65,900	1,008.00	66,427,200	貸付有価証券 11,100株（11,100株）
8379	広島銀行	146,100	520.00	75,972,000	貸付有価証券 104,500株（76,000株）
8381	山陰合同銀行	58,700	609.00	35,748,300	
8382	中国銀行	85,200	947.00	80,684,400	貸付有価証券 30,100株（30,100株）
8383	鳥取銀行	3,400	1,311.00	4,457,400	
8385	伊予銀行	141,200	535.00	75,542,000	貸付有価証券 55,200株（55,200株）
8386	百十四銀行	10,500	2,002.00	21,021,000	貸付有価証券 5,100株（2,700株）
8387	四国銀行	15,000	917.00	13,755,000	貸付有価証券 1,400株
8388	阿波銀行	16,200	2,372.00	38,426,400	貸付有価証券 10,600株（6,200株）
8392	大分銀行	5,700	2,273.00	12,956,100	貸付有価証券 1,800株（1,800株）
8393	宮崎銀行	6,600	2,351.00	15,516,600	
8395	佐賀銀行	6,000	1,501.00	9,006,000	
8397	沖縄銀行	9,100	3,320.00	30,212,000	貸付有価証券 6,000株（3,300株）
8399	琉球銀行	22,800	1,051.00	23,962,800	貸付有価証券 3,400株
8410	セブン銀行	330,600	319.00	105,461,400	貸付有価証券 152,200株（152,200株）
8411	みずほフィナンシャルグループ	13,448,400	158.70	2,134,261,080	貸付有価証券 3,533,100株 （3,533,100株）
8416	高知銀行	3,600	786.00	2,829,600	
8418	山口フィナンシャルグループ	123,500	647.00	79,904,500	
8521	長野銀行	3,200	1,466.00	4,691,200	貸付有価証券 300株
8522	名古屋銀行	8,000	3,380.00	27,040,000	貸付有価証券 4,400株（4,400株）

8524	北洋銀行	149,200	227.00	33,868,400	貸付有価証券 63,100株（63,100株）
8527	愛知銀行	3,600	3,395.00	12,222,000	貸付有価証券 200株
8530	中京銀行	4,100	2,202.00	9,028,200	
8537	大光銀行	3,400	1,598.00	5,433,200	貸付有価証券 1,900株（1,000株）
8541	愛媛銀行	13,800	1,076.00	14,848,800	貸付有価証券 4,800株（1,800株）
8542	トマト銀行	3,800	1,038.00	3,944,400	貸付有価証券 100株（100株）
8544	京葉銀行	42,200	570.00	24,054,000	貸付有価証券 13,000株
8550	栃木銀行	47,800	194.00	9,273,200	
8551	北日本銀行	3,100	2,065.00	6,401,500	貸付有価証券 800株
8558	東和銀行	17,400	774.00	13,467,600	貸付有価証券 3,400株
8562	福島銀行	9,300	212.00	1,971,600	貸付有価証券 1,700株（1,700株）
8563	大東銀行	5,100	617.00	3,146,700	貸付有価証券 300株
8600	トモニホールディングス	76,500	340.00	26,010,000	貸付有価証券 27,600株（27,600株）
8713	フィデアホールディングス	96,100	121.00	11,628,100	
8714	池田泉州ホールディングス	113,800	188.00	21,394,400	
7148	ＦＰＧ	30,500	970.00	29,585,000	
7190	マーキュリアインベストメント	4,400	705.00	3,102,000	貸付有価証券 1,400株（1,400株）
8473	ＳＢＩホールディングス	110,500	2,462.00	272,051,000	貸付有価証券 17,700株
8518	日本アジア投資	8,400	264.00	2,217,600	
8595	ジャフコ	15,200	4,680.00	71,136,000	貸付有価証券 3,900株
8601	大和証券グループ本社	794,100	537.20	426,590,520	貸付有価証券 242,300株（235,000株）
8604	野村ホールディングス	1,741,400	564.40	982,846,160	貸付有価証券 514,900株（514,900株）
8609	岡三証券グループ	84,300	393.00	33,129,900	貸付有価証券 56,000株（40,000株）
8613	丸三証券	29,400	505.00	14,847,000	貸付有価証券 20,100株（10,600株）
8614	東洋証券	35,400	149.00	5,274,600	貸付有価証券 26,000株（19,000株）
8616	東海東京フィナンシャル・ホールディングス	113,700	322.00	36,611,400	
8617	光世証券	2,400	591.00	1,418,400	貸付有価証券 1,300株（1,300株）

8622	水戸証券	28,600	222.00	6,349,200	貸付有価証券 21,200株（12,800株）
8624	いちよし証券	18,500	615.00	11,377,500	
8628	松井証券	56,500	897.00	50,680,500	貸付有価証券 32,300株（15,800株）
8692	だいこう証券ビジネス	4,800	669.00	3,211,200	
8698	マネックスグループ	74,700	251.00	18,749,700	貸付有価証券 47,700株（47,700株）
8706	極東証券	13,300	755.00	10,041,500	
8707	岩井コスモホールディングス	9,400	1,267.00	11,909,800	
8708	藍澤證券	17,800	693.00	12,335,400	
8732	マネーパートナーズグループ	10,500	227.00	2,383,500	貸付有価証券 4,600株（4,600株）
8739	スパークス・グループ	34,300	262.00	8,986,600	
8742	小林洋行	2,800	264.00	739,200	
7181	かんぽ生命保険	35,100	1,821.00	63,917,100	
8630	ＳＯＭＰＯホールディングス	186,100	4,367.00	812,698,700	貸付有価証券 55,900株（55,900株）
8715	アニコム　ホールディングス	8,200	3,910.00	32,062,000	貸付有価証券 2,700株（2,200株）
8725	ＭＳ＆ＡＤインシュアランスグループホール	258,800	3,738.00	967,394,400	
8729	ソニーフィナンシャルホールディングス	81,300	2,387.00	194,063,100	貸付有価証券 1,000株
8750	第一生命ホールディングス	560,000	1,629.50	912,520,000	
8766	東京海上ホールディングス	353,900	6,126.00	2,167,991,400	
8795	Ｔ＆Ｄホールディングス	295,800	1,215.00	359,397,000	
8798	アドバンスクリエイト	2,300	1,816.00	4,176,800	貸付有価証券 800株（800株）
7164	全国保証	27,900	4,550.00	126,945,000	貸付有価証券 14,400株（14,400株）
7187	ジェイリース	2,700	330.00	891,000	貸付有価証券 800株（800株）
7191	イントラスト	3,500	779.00	2,726,500	貸付有価証券 1,000株（1,000株）
7192	日本モーゲージサービス	2,000	2,225.00	4,450,000	貸付有価証券 300株
7196	Ｃａｓａ	3,400	1,483.00	5,042,200	
7198	アルヒ	15,700	1,808.00	28,385,600	貸付有価証券 4,500株（900株）
7199	プレミアグループ	5,400	2,059.00	11,118,600	貸付有価証券 1,900株（1,900株）
8253	クレディセゾン	69,300	1,834.00	127,096,200	貸付有価証券 40,500株（31,300株）
8424	芙蓉総合リース	10,400	6,920.00	71,968,000	貸付有価証券 1,400株
8425	みずほリース	15,300	3,220.00	49,266,000	貸付有価証券 7,900株（7,900株）

8439	東京センチュリー	19,900	5,130.00	102,087,000	貸付有価証券 14,100株（6,300株）
8511	日本証券金融	43,600	498.00	21,712,800	貸付有価証券 16,200株（16,200株）
8515	アイフル	151,000	302.00	45,602,000	貸付有価証券 46,300株（46,300株）
8566	リコーリース	7,800	4,215.00	32,877,000	
8570	イオンフィナンシャルサービス	60,600	1,819.00	110,231,400	貸付有価証券 45,000株（35,000株）
8572	アコム	200,600	522.00	104,713,200	貸付有価証券 87,000株（87,000株）
8584	ジャックス	10,900	2,470.00	26,923,000	
8585	オリエントコーポレーション	267,700	160.00	42,832,000	貸付有価証券 134,900株（134,900株）
8586	日立キャピタル	23,300	3,085.00	71,880,500	
8589	アプラスフィナンシャル	47,500	82.00	3,895,000	貸付有価証券 30,700株（30,700株）
8591	オリックス	619,000	1,925.00	1,191,575,000	
8593	三菱ＵＦＪリース	251,200	699.00	175,588,800	
8596	九州リースサービス	4,900	604.00	2,959,600	貸付有価証券 1,400株
8697	日本取引所グループ	284,100	1,980.00	562,518,000	貸付有価証券 27,000株（27,000株）
8771	イー・ギャランティ	10,600	1,295.00	13,727,000	貸付有価証券 6,800株（5,600株）
8772	アサックス	5,100	710.00	3,621,000	貸付有価証券 900株
8793	ＮＥＣキャピタルソリューション	4,000	2,435.00	9,740,000	貸付有価証券 900株
2337	いちご	125,900	396.00	49,856,400	貸付有価証券 2,200株
2353	日本駐車場開発	108,500	146.00	15,841,000	
2975	スター・マイカ・ホールディングス	5,100	1,613.00	8,226,300	
3003	ヒューリック	211,300	1,319.00	278,704,700	
3228	三栄建築設計	4,000	1,490.00	5,960,000	
3231	野村不動産ホールディングス	60,000	2,751.00	165,060,000	貸付有価証券 4,000株
3232	三重交通グループホールディングス	20,100	581.00	11,678,100	貸付有価証券 7,900株（7,100株）
3244	サムティ	14,000	1,861.00	26,054,000	貸付有価証券 4,800株（4,800株）
3245	ディア・ライフ	12,700	569.00	7,226,300	
3246	コーセーアールイー	2,900	605.00	1,754,500	貸付有価証券 1,000株（1,000株）
3250	エー・ディー・ワークス	183,600	28.00	5,140,800	
3252	日本商業開発	6,300	1,771.00	11,157,300	貸付有価証券 700株
3254	プレサンスコーポレーション	16,200	1,277.00	20,687,400	貸付有価証券 6,400株（4,400株）

3258	ユニゾホールディングス	14,900	5,840.00	87,016,000	貸付有価証券 1,200株
3271	ＴＨＥグローバル社	4,700	439.00	2,063,300	貸付有価証券 1,300株（1,300株）
3275	ハウスコム	1,300	1,535.00	1,995,500	
3276	日本管理センター	6,500	1,408.00	9,152,000	貸付有価証券 200株
3277	サンセイランディック	2,900	820.00	2,378,000	貸付有価証券 100株（100株）
3280	エストラスト	1,300	825.00	1,072,500	
3284	フージャースホールディングス	19,700	697.00	13,730,900	貸付有価証券 7,800株
3288	オープンハウス	28,700	3,100.00	88,970,000	貸付有価証券 14,300株（9,600株）
3289	東急不動産ホールディングス	269,100	782.00	210,436,200	
3291	飯田グループホールディングス	82,600	1,626.00	134,307,600	貸付有価証券 26,400株（26,400株）
3294	イーグランド	1,600	808.00	1,292,800	
3299	ムゲンエステート	6,800	594.00	4,039,200	
3452	ビーロット	2,300	1,916.00	4,406,800	
3454	ファーストブラザーズ	2,300	1,125.00	2,587,500	貸付有価証券 200株（200株）
3457	ハウスドゥ	4,900	1,190.00	5,831,000	貸付有価証券 400株
3458	シーアールイー	2,400	1,105.00	2,652,000	貸付有価証券 100株
3464	プロパティエージェント	1,600	1,011.00	1,617,600	貸付有価証券 600株（400株）
3465	ケイアイスター不動産	3,100	1,661.00	5,149,100	貸付有価証券 200株
3467	アグレ都市デザイン	1,600	517.00	827,200	
3475	グッドコムアセット	2,300	1,907.00	4,386,100	貸付有価証券 400株
3480	ジェイ・エス・ビー	1,100	5,170.00	5,687,000	
3484	テンポイノベーション	2,200	953.00	2,096,600	貸付有価証券 400株
3486	グローバル・リンク・マネジメント	1,600	755.00	1,208,000	貸付有価証券 400株（400株）
4666	パーク２４	53,100	2,629.00	139,599,900	貸付有価証券 28,600株（18,600株）
4809	パラカ	2,600	1,975.00	5,135,000	貸付有価証券 1,000株（1,000株）
8801	三井不動産	488,100	2,943.00	1,436,478,300	貸付有価証券 88,000株
8802	三菱地所	693,500	2,140.00	1,484,090,000	
8803	平和不動産	18,200	3,430.00	62,426,000	
8804	東京建物	108,100	1,724.00	186,364,400	貸付有価証券 15,100株
8806	ダイビル	25,500	1,382.00	35,241,000	貸付有価証券 7,900株

8818	京阪神ビルディング	16,100	1,475.00	23,747,500	
8830	住友不動産	222,500	3,990.00	887,775,000	貸付有価証券 54,800株（54,800株）
8841	テーオーシー	19,400	844.00	16,373,600	貸付有価証券 15,500株（9,800株）
8842	東京楽天地	1,600	5,590.00	8,944,000	貸付有価証券 100株
8848	レオパレス２１	129,700	404.00	52,398,800	貸付有価証券 96,800株（42,000株）
8850	スターツコーポレーション	13,500	2,587.00	34,924,500	貸付有価証券 5,900株（5,900株）
8860	フジ住宅	11,500	658.00	7,567,000	貸付有価証券 4,100株（4,100株）
8864	空港施設	9,900	523.00	5,177,700	貸付有価証券 100株
8869	明和地所	5,400	625.00	3,375,000	
8871	ゴールドクレスト	7,800	1,896.00	14,788,800	貸付有価証券 5,300株（3,500株）
8877	エスリード	3,900	1,880.00	7,332,000	貸付有価証券 1,300株
8881	日神グループホールディングス	14,600	533.00	7,781,800	
8892	日本エスコン	17,900	896.00	16,038,400	貸付有価証券 7,500株（4,900株）
8897	タカラレーベン	45,200	490.00	22,148,000	貸付有価証券 10,200株
8904	ＡＶＡＮＴＩＡ	5,600	950.00	5,320,000	
8905	イオンモール	49,600	1,826.00	90,569,600	
8908	毎日コムネット	2,500	906.00	2,265,000	
8917	ファースト住建	4,200	1,248.00	5,241,600	
8918	ランド	538,700	10.00	5,387,000	
8919	カチタス	12,300	3,975.00	48,892,500	貸付有価証券 1,100株（1,000株）
8923	トーセイ	13,600	1,358.00	18,468,800	貸付有価証券 2,900株
8928	穴吹興産	2,200	1,637.00	3,601,400	
8934	サンフロンティア不動産	13,700	1,264.00	17,316,800	
8935	エフ・ジェー・ネクスト	8,600	1,109.00	9,537,400	貸付有価証券 3,700株（2,500株）
8940	インテリックス	2,800	666.00	1,864,800	
8944	ランドビジネス	4,200	738.00	3,099,600	貸付有価証券 1,800株（1,800株）
8945	日本社宅サービス	2,300	1,025.00	2,357,500	
8999	グランディハウス	7,700	441.00	3,395,700	
9706	日本空港ビルデング	31,600	5,170.00	163,372,000	貸付有価証券 19,600株（10,400株）
1954	日本工営	6,500	3,320.00	21,580,000	貸付有価証券 3,600株（2,700株）
2120	ＬＩＦＵＬＬ	33,500	507.00	16,984,500	貸付有価証券 17,200株（10,800株）

2124	ジェイエイシーリクルートメント	6,400	1,615.00	10,336,000	貸付有価証券 900株
2127	日本M＆Aセンター	72,400	3,680.00	266,432,000	貸付有価証券 33,600株（33,600株）
2130	メンバーズ	2,800	1,595.00	4,466,000	
2139	中広	1,000	540.00	540,000	貸付有価証券 300株（300株）
2146	ＵＴグループ	11,300	2,689.00	30,385,700	貸付有価証券 4,000株（4,000株）
2148	アイティメディア	2,900	1,124.00	3,259,600	
2151	タケエイ	9,200	1,014.00	9,328,800	貸付有価証券 1,900株
2153	Ｅ・Ｊホールディングス	1,700	1,656.00	2,815,200	
2154	ビーネックスグループ	11,900	981.00	11,673,900	貸付有価証券 1,600株
2157	コシダカホールディングス	23,100	1,493.00	34,488,300	
2163	アルトナー	2,300	860.00	1,978,000	貸付有価証券 600株（600株）
2168	パソナグループ	10,400	1,320.00	13,728,000	貸付有価証券 5,300株（3,500株）
2169	ＣＤＳ	2,400	1,383.00	3,319,200	
2170	リンクアンドモチベーション	21,100	507.00	10,697,700	貸付有価証券 7,000株（7,000株）
2174	ＧＣＡ	11,500	801.00	9,211,500	
2175	エス・エム・エス	29,800	2,349.00	70,000,200	貸付有価証券 14,400株（14,400株）
2180	サニーサイドアップグループ	2,500	910.00	2,275,000	
2181	パーソルホールディングス	95,900	1,743.00	167,153,700	貸付有価証券 35,500株（32,100株）
2183	リニカル	4,600	993.00	4,567,800	貸付有価証券 2,600株（2,600株）
2193	クックパッド	33,500	311.00	10,418,500	
2196	エスクリ	3,000	744.00	2,232,000	貸付有価証券 100株
2198	アイ・ケイ・ケイ	4,700	741.00	3,482,700	
2301	学情	3,400	2,017.00	6,857,800	
2305	スタジオアリス	4,800	1,831.00	8,788,800	
2309	シミックホールディングス	5,300	1,600.00	8,480,000	貸付有価証券 2,600株（2,600株）
2311	エプコ	1,500	1,147.00	1,720,500	
2325	ＮＪＳ	2,100	1,793.00	3,765,300	
2331	綜合警備保障	38,100	5,530.00	210,693,000	貸付有価証券 17,600株（16,000株）
2371	カカクコム	71,800	2,858.00	205,204,400	貸付有価証券 39,400株（39,400株）
2372	アイロムグループ	3,400	1,518.00	5,161,200	貸付有価証券 2,200株（1,200株）
2374	セントケア・ホールディング	6,200	459.00	2,845,800	

2376	サイネックス	1,600	696.00	1,113,600	貸付有価証券 200株
2378	ルネサンス	5,300	1,693.00	8,972,900	貸付有価証券 1,200株
2379	ディップ	13,500	3,240.00	43,740,000	貸付有価証券 8,500株（6,000株）
2389	オプトホールディング	5,200	1,939.00	10,082,800	
2395	新日本科学	10,400	675.00	7,020,000	
2398	ツクイ	22,600	647.00	14,622,200	貸付有価証券 4,800株
2410	キャリアデザインセンター	2,400	1,211.00	2,906,400	貸付有価証券 1,600株（1,000株）
2412	ベネフィット・ワン	26,200	1,961.00	51,378,200	貸付有価証券 13,900株（9,200株）
2413	エムスリー	211,400	3,065.00	647,941,000	貸付有価証券 115,600株（84,400株）
2418	ツカダ・グローバルホールディング	6,100	538.00	3,281,800	
2424	ブラス	1,100	767.00	843,700	
2427	アウトソーシング	54,900	951.00	52,209,900	貸付有価証券 200株
2428	ウェルネット	9,700	666.00	6,460,200	貸付有価証券 1,600株
2429	ワールドホールディングス	3,200	1,953.00	6,249,600	貸付有価証券 800株（800株）
2432	ディー・エヌ・エー	47,000	1,573.00	73,931,000	貸付有価証券 32,300株（32,300株）
2433	博報堂ＤＹホールディングス	133,400	1,443.00	192,496,200	貸付有価証券 58,000株（58,000株）
2440	ぐるなび	16,700	845.00	14,111,500	
2445	タカミヤ	10,200	596.00	6,079,200	貸付有価証券 7,000株（3,800株）
2453	ジャパンベストレスキューシステム	6,500	860.00	5,590,000	貸付有価証券 3,400株（3,200株）
2461	ファンコミュニケーションズ	26,400	436.00	11,510,400	貸付有価証券 3,900株
2462	ライク	3,200	1,906.00	6,099,200	貸付有価証券 2,600株（1,400株）
2464	ビジネス・ブレークスルー	4,000	407.00	1,628,000	貸付有価証券 400株
2471	エスプール	18,500	807.00	14,929,500	
2475	ＷＤＢホールディングス	4,400	2,638.00	11,607,200	貸付有価証券 2,600株（2,000株）
2485	ティア	5,600	600.00	3,360,000	
2487	ＣＤＧ	1,000	1,410.00	1,410,000	貸付有価証券 200株（200株）
2491	バリューコマース	5,400	2,432.00	13,132,800	
2492	インフォマート	105,100	746.00	78,404,600	貸付有価証券 64,400株（48,400株）
2749	ＪＰホールディングス	30,100	309.00	9,300,900	貸付有価証券 1,400株

3521	エコナックホールディングス	17,300	136.00	2,352,800	
4282	ＥＰＳホールディングス	14,400	1,260.00	18,144,000	貸付有価証券 3,200株
4286	レッグス	2,400	1,377.00	3,304,800	貸付有価証券 600株（600株）
4290	プレステージ・インターナショナル	35,900	987.00	35,433,300	貸付有価証券 1,700株
4301	アミューズ	5,200	2,637.00	13,712,400	貸付有価証券 3,900株（2,200株）
4310	ドリームインキュベータ	2,900	1,475.00	4,277,500	
4318	クイック	6,000	1,444.00	8,664,000	貸付有価証券 200株
4319	ＴＡＣ	5,800	198.00	1,148,400	貸付有価証券 3,100株（3,100株）
4321	ケネディクス	89,300	672.00	60,009,600	
4324	電通グループ	98,800	3,380.00	333,944,000	貸付有価証券 74,700株（60,300株）
4331	テイクアンドギヴ・ニーズ	3,700	1,029.00	3,807,300	貸付有価証券 1,100株
4337	ぴあ	2,700	3,885.00	10,489,500	貸付有価証券 1,300株（1,200株）
4343	イオンファンタジー	3,700	2,222.00	8,221,400	貸付有価証券 1,200株
4345	シーティーエス	10,800	726.00	7,840,800	貸付有価証券 6,300株（4,000株）
4346	ネクシィーズグループ	3,300	1,564.00	5,161,200	貸付有価証券 1,200株（1,200株）
4544	みらかホールディングス	26,800	2,806.00	75,200,800	貸付有価証券 14,400株（14,400株）
4641	アルプス技研	8,500	1,962.00	16,677,000	貸付有価証券 2,800株
4651	サニックス	16,800	384.00	6,451,200	貸付有価証券 6,100株（6,100株）
4653	ダイオーズ	1,900	1,320.00	2,508,000	
4658	日本空調サービス	10,000	753.00	7,530,000	
4661	オリエンタルランド	102,000	13,795.00	1,407,090,000	貸付有価証券 77,000株（60,800株）
4665	ダスキン	24,600	2,999.00	73,775,400	貸付有価証券 15,800株（6,500株）
4668	明光ネットワークジャパン	11,300	916.00	10,350,800	貸付有価証券 2,600株
4671	ファルコホールディングス	5,300	1,931.00	10,234,300	
4678	秀英予備校	2,100	443.00	930,300	貸付有価証券 200株
4679	田谷	1,700	620.00	1,054,000	
4680	ラウンドワン	26,800	933.00	25,004,400	貸付有価証券 12,000株（12,000株）
4681	リゾートトラスト	44,000	1,613.00	70,972,000	貸付有価証券 21,600株（21,600株）
4694	ビー・エム・エル	12,300	3,305.00	40,651,500	貸付有価証券 6,700株（4,000株）

4696	ワタベウェディング	1,500	519.00	778,500	
4708	りらいあコミュニケーションズ	17,300	1,445.00	24,998,500	貸付有価証券 100株
4714	リソー教育	43,800	382.00	16,731,600	
4718	早稲田アカデミー	3,100	1,042.00	3,230,200	貸付有価証券 100株
4732	ユー・エス・エス	107,300	1,884.00	202,153,200	貸付有価証券 55,400株（47,700株）
4745	東京個別指導学院	3,400	687.00	2,335,800	
4751	サイバーエージェント	55,100	4,410.00	242,991,000	貸付有価証券 30,800株（20,000株）
4755	楽天	446,900	948.00	423,661,200	貸付有価証券 222,200株（124,600株）
4763	クリーク・アンド・リバー社	4,900	1,005.00	4,924,500	
4767	テー・オー・ダブリュー	7,600	859.00	6,528,400	貸付有価証券 3,200株（3,200株）
4792	山田コンサルティンググループ	4,600	1,550.00	7,130,000	
4801	セントラルスポーツ	3,600	2,976.00	10,713,600	
4848	フルキャストホールディングス	9,600	2,463.00	23,644,800	貸付有価証券 1,800株
4849	エン・ジャパン	17,000	3,485.00	59,245,000	貸付有価証券 6,100株（3,600株）
5261	リソルホールディングス	1,000	4,145.00	4,145,000	貸付有価証券 300株
6028	テクノプロ・ホールディングス	19,100	7,730.00	147,643,000	貸付有価証券 10,000株（6,800株）
6029	アトラ	2,200	325.00	715,000	貸付有価証券 500株（500株）
6032	インターワークス	1,800	538.00	968,400	
6035	アイ・アールジャパンホールディングス	3,900	7,370.00	28,743,000	
6036	ＫｅｅＰｅｒ技研	3,500	1,120.00	3,920,000	貸付有価証券 800株（800株）
6037	ファーストロジック	2,200	591.00	1,300,200	貸付有価証券 400株（400株）
6044	三機サービス	1,800	995.00	1,791,000	貸付有価証券 300株（300株）
6047	Ｇｕｎｏｓｙ	6,000	1,159.00	6,954,000	貸付有価証券 2,300株（2,300株）
6048	デザインワン・ジャパン	1,900	282.00	535,800	
6050	イー・ガーディアン	4,900	1,914.00	9,378,600	
6054	リブセンス	6,100	281.00	1,714,100	貸付有価証券 3,100株（2,100株）
6055	ジャパンマテリアル	29,500	1,517.00	44,751,500	貸付有価証券 3,100株
6058	ベクトル	11,900	1,199.00	14,268,100	貸付有価証券 1,500株
6059	ウチヤマホールディングス	4,700	447.00	2,100,900	貸付有価証券 1,300株

6062	チャーム・ケア・コーポレーション	8,200	938.00	7,691,600	
6065	ライクキッズ	1,600	891.00	1,425,600	貸付有価証券 100株
6070	キャリアリンク	3,100	584.00	1,810,400	貸付有価証券 600株
6071	ＩＢＪ	6,500	1,221.00	7,936,500	
6073	アサンテ	3,800	1,875.00	7,125,000	
6077	Ｎ・フィールド	6,600	562.00	3,709,200	貸付有価証券 100株
6078	バリューＨＲ	1,900	3,445.00	6,545,500	貸付有価証券 1,000株（700株）
6080	Ｍ＆Ａキャピタルパートナーズ	6,800	3,750.00	25,500,000	貸付有価証券 400株
6082	ライドオンエクスプレスホールディングス	3,600	1,665.00	5,994,000	貸付有価証券 400株
6083	ＥＲＩホールディングス	2,700	766.00	2,068,200	貸付有価証券 1,300株（1,300株）
6087	アビスト	1,500	2,533.00	3,799,500	貸付有価証券 100株
6088	シグマクシス	6,500	1,665.00	10,822,500	
6089	ウィルグループ	6,300	995.00	6,268,500	貸付有価証券 100株
6093	エスクロー・エージェント・ジャパン	13,200	212.00	2,798,400	貸付有価証券 5,000株（3,000株）
6098	リクルートホールディングス	686,900	4,552.00	3,126,768,800	貸付有価証券 186,000株（186,000株）
6099	エラン	5,700	1,644.00	9,370,800	貸付有価証券 1,700株（1,600株）
6171	土木管理総合試験所	4,200	417.00	1,751,400	
6175	ネットマーケティング	2,800	801.00	2,242,800	
6178	日本郵政	785,900	1,005.00	789,829,500	
6183	ベルシステム２４ホールディングス	16,100	1,508.00	24,278,800	貸付有価証券 4,100株
6184	鎌倉新書	7,200	1,648.00	11,865,600	
6185	ＳＭＮ	1,500	807.00	1,210,500	
6186	一蔵	1,000	623.00	623,000	
6187	ＬＩＴＡＬＩＣＯ	3,300	2,476.00	8,170,800	貸付有価証券 500株
6189	グローバルキッズＣＯＭＰＡＮＹ	1,400	731.00	1,023,400	貸付有価証券 100株（100株）
6191	エアトリ	4,300	1,328.00	5,710,400	貸付有価証券 600株（600株）
6194	アトラエ	2,500	2,805.00	7,012,500	
6196	ストライク	3,600	4,730.00	17,028,000	貸付有価証券 800株
6197	ソラスト	26,400	1,060.00	27,984,000	
6199	セラク	3,000	1,226.00	3,678,000	

6200	インソース	4,600	2,893.00	13,307,800	貸付有価証券 1,200株
6532	ベイカレント・コンサルティング	5,800	7,880.00	45,704,000	
6533	Ｏｒｃｈｅｓｔｒａ　Ｈｏｌｄｉｎｇｓ	2,000	1,014.00	2,028,000	貸付有価証券 700株（700株）
6535	アイモバイル	3,000	739.00	2,217,000	
6538	キャリアインデックス	3,900	335.00	1,306,500	貸付有価証券 1,100株（1,100株）
6539	ＭＳ－Ｊａｐａｎ	3,100	1,263.00	3,915,300	貸付有価証券 500株
6540	船場	1,600	1,076.00	1,721,600	
6541	グレイステクノロジー	4,400	3,205.00	14,102,000	貸付有価証券 1,500株（900株）
6544	ジャパンエレベーターサービスホールディン	10,100	2,216.00	22,381,600	貸付有価証券 2,000株（2,000株）
6546	フルテック	1,300	1,130.00	1,469,000	
6547	グリーンズ	2,400	861.00	2,066,400	貸付有価証券 100株
6551	ツナググループ・ホールディングス	1,100	584.00	642,400	
6552	ＧａｍｅＷｉｔｈ	2,100	736.00	1,545,600	
6553	ソウルドアウト	1,500	1,834.00	2,751,000	貸付有価証券 500株（500株）
6555	ＭＳ＆Ｃｏｎｓｕｌｔｉｎｇ	1,300	1,060.00	1,378,000	貸付有価証券 300株
6564	ミダック	900	1,207.00	1,086,300	
6569	日総工産	6,400	818.00	5,235,200	貸付有価証券 1,700株（1,200株）
6571	キュービーネットホールディングス	3,900	2,280.00	8,892,000	貸付有価証券 1,500株
6572	ＲＰＡホールディングス	5,400	1,091.00	5,891,400	貸付有価証券 600株
7030	スプリックス	3,200	980.00	3,136,000	貸付有価証券 600株
7033	マネジメントソリューションズ	1,000	3,615.00	3,615,000	
7035	ａｎｄ　ｆａｃｔｏｒｙ	700	1,845.00	1,291,500	
8769	アドバンテッジリスクマネジメント	4,800	870.00	4,176,000	貸付有価証券 1,000株
8876	リログループ	52,400	2,587.00	135,558,800	貸付有価証券 31,000株（21,000株）
8920	東祥	6,000	1,978.00	11,868,000	貸付有価証券 3,400株（2,400株）
9603	エイチ・アイ・エス	14,900	2,485.00	37,026,500	貸付有価証券 10,700株（5,300株）
9612	ラックランド	2,200	2,129.00	4,683,800	貸付有価証券 600株（600株）
9616	共立メンテナンス	15,900	4,040.00	64,236,000	貸付有価証券 10,000株（5,900株）
9619	イチネンホールディングス	10,700	1,375.00	14,712,500	貸付有価証券 3,600株
9621	建設技術研究所	6,600	2,220.00	14,652,000	

9622	スペース	6,200	1,154.00	7,154,800	
9624	長大	3,500	1,078.00	3,773,000	貸付有価証券 500株
9628	燦ホールディングス	4,200	1,564.00	6,568,800	
9632	スバル興業	600	8,640.00	5,184,000	
9633	東京テアトル	3,700	1,316.00	4,869,200	
9644	タナベ経営	1,800	1,294.00	2,329,200	
9663	ナガワ	3,100	6,620.00	20,522,000	貸付有価証券 700株（700株）
9671	よみうりランド	2,100	4,095.00	8,599,500	貸付有価証券 700株
9672	東京都競馬	6,300	3,675.00	23,152,500	
9675	常磐興産	3,800	1,621.00	6,159,800	貸付有価証券 100株
9678	カナモト	15,700	2,654.00	41,667,800	貸付有価証券 3,300株
9681	東京ドーム	38,800	967.00	37,519,600	
9699	西尾レントオール	9,700	2,926.00	28,382,200	貸付有価証券 1,800株
9704	アゴーラ・ホスピタリティー・グループ	61,400	30.00	1,842,000	
9715	トランス・コスモス	9,100	2,652.00	24,133,200	貸付有価証券 1,300株
9716	乃村工藝社	41,100	1,181.00	48,539,100	貸付有価証券 2,900株
9722	藤田観光	4,200	2,467.00	10,361,400	貸付有価証券 2,200株（1,600株）
9726	ＫＮＴ－ＣＴホールディングス	6,000	1,146.00	6,876,000	貸付有価証券 2,800株（2,100株）
9728	日本管財	10,300	1,901.00	19,580,300	
9729	トーカイ	9,300	2,462.00	22,896,600	貸付有価証券 3,200株（3,200株）
9731	白洋舎	1,100	2,766.00	3,042,600	
9735	セコム	101,800	9,641.00	981,453,800	
9740	セントラル警備保障	4,600	5,460.00	25,116,000	貸付有価証券 1,300株（1,300株）
9743	丹青社	18,100	1,149.00	20,796,900	
9744	メイテック	11,900	5,640.00	67,116,000	
9755	応用地質	10,300	1,418.00	14,605,400	貸付有価証券 3,600株
9757	船井総研ホールディングス	19,800	2,981.00	59,023,800	
9760	進学会ホールディングス	3,700	510.00	1,887,000	貸付有価証券 1,200株
9765	オオバ	6,900	714.00	4,926,600	
9768	いであ	1,800	1,934.00	3,481,200	貸付有価証券 600株（600株）
9769	学究社	2,800	1,350.00	3,780,000	
9783	ベネッセホールディングス	31,900	2,952.00	94,168,800	貸付有価証券 600株

9787	イオンディライト	11,800	3,760.00	44,368,000	
9788	ナック	5,300	995.00	5,273,500	
9792	ニチイ学館	13,600	1,334.00	18,142,400	
9793	ダイセキ	16,100	2,923.00	47,060,300	
9795	ステップ	3,500	1,648.00	5,768,000	
合　計		118,785,000		236,764,705,400	

(注1)貸付株式の（　）内は、委託者の利害関係人であるモルガン・スタンレーＭＵＦＧ証券株式会社に対する貸付で、内書であります。

(2)株式以外の有価証券

該当事項はありません。

第２　信用取引契約残高明細表

該当事項はありません。

第３　デリバティブ取引及び為替予約取引の契約額等及び時価の状況表

（デリバティブ取引に関する注記）に記載しております。

２【ファンドの現況】

【三菱ＵＦＪ　トピックスインデックスオープン】

【純資産額計算書】

令和 2年 2月28日現在
（単位：円）

Ⅰ　資産総額	12,564,822,437
Ⅱ　負債総額	32,620,052
Ⅲ　純資産総額（Ⅰ－Ⅱ）	12,532,202,385
Ⅳ　発行済口数	12,471,524,198口
Ⅴ　1口当たり純資産価額（Ⅲ／Ⅳ）	1.0049
（10,000口当たり）	（10,049）

（参考）

三菱ＵＦＪ　トピックスインデックスマザーファンド

純資産額計算書

令和 2年 2月28日現在
（単位：円）

Ⅰ　資産総額	285,664,370,342
Ⅱ　負債総額	69,605,085,557
Ⅲ　純資産総額（Ⅰ－Ⅱ）	216,059,284,785
Ⅳ　発行済口数	167,150,669,310口
Ⅴ　1口当たり純資産価額（Ⅲ／Ⅳ）	1.2926
（10,000口当たり）	（12,926）

第４【内国投資信託受益証券事務の概要】

（１）名義書換等

該当事項はありません。

ファンドの受益権の帰属は、振替機関等の振替口座簿に記載または記録されることにより定まり、委託会社は、この信託の受益権を取扱う振替機関が社振法の規定により主務大臣の指定を取消された場合または当該指定が効力を失った場合であって、当該振替機関の振替業を承継する者が存在しない場合その他やむを得ない事情がある場合を除き、当該振替受益権を表示する受益証券を発行しません。なお、受益者は、委託会社がやむを得ない事情等により受益証券を発行する場合を除き、受益証券の再発行の請求を行わないものとします。

（２）受益者等に対する特典

該当事項はありません。

（３）譲渡制限の内容

該当事項はありません。

（４）受益権の譲渡

①受益者は、その保有する受益権を譲渡する場合には、当該受益者の譲渡の対象とする受益権が記載または記録されている振替口座簿に係る振替機関等に振替の申請をするものとします。

②上記①の申請のある場合には、上記①の振替機関等は、当該譲渡に係る譲渡人の保有する受益権の口数の減少および譲受人の保有する受益権の口数の増加につき、その備える振替口座簿に記載または記録するものとします。ただし、上記①の振替機関等が振替先口座を開設したものでない場合には、譲受人の振替先口座を開設した他の振替機関等（当該他の振替機関等の上位機関を含みます。）に社振法の規定にしたがい、譲受人の振替先口座に受益権の口数の増加の記載または記録が行われるよう通知するものとします。

③上記①の振替について、委託会社は、当該受益者の譲渡の対象とする受益権が記載または記録されている振替口座簿に係る振替機関等と譲受人の振替先口座を開設した振替機関等が異なる場合等において、委託会社が必要と認めたときまたはやむを得ない事情があると判断したときは、振替停止日や振替停止期間を設けることができます。

（５）受益権の譲渡の対抗要件

受益権の譲渡は、振替口座簿への記載または記録によらなければ、委託会社および受託会社に対抗することができません。

（６）質権口記載または記録の受益権の取扱いについて

振替機関等の振替口座簿の質権口に記載または記録されている受益権に係る収益分配金の支払い、解約請求の受付け、解約代金および償還金の支払い等については、信託約款の規定によるほか、民法その他の法令等にしたがって取り扱われます。

第三部【委託会社等の情報】

第１【委託会社等の概況】

１【委託会社等の概況】

（１）資本金の額等

2020年2月末現在、資本金は2,000百万円です。なお、発行可能株式総数は400,000株であり、211,581株を発行済です。最近５年間における資本金の額の増減はありません。

（２）委託会社の機構

・会社の意思決定機構

業務執行の基本方針を決定し、取締役の職務の執行を監督する機関として、取締役会を設置します。取締役の選任は、総株主の議決権の３分の１以上を有する株主が出席する株主総会にてその議決権の過半数をもって行い、累積投票によらないものとします。また、取締役会で決定した基本方針に基づき、経営管理全般に関する執行方針その他重要な事項を協議・決定する機関として、経営会議を設置します。

・投資運用の意思決定機構

①投資環境見通しの策定

投資環境会議において、国内外の経済・金融情報および各国証券市場等の調査・分析に基づいた投資環境見通しを策定します。

②運用戦略の決定

運用戦略委員会において、①で策定された投資環境見通しに沿って運用戦略を決定します。

③運用計画の決定

②で決定された運用戦略に基づいて、各運用部はファンド毎の運用計画を決定します。

④ポートフォリオの構築

各運用部の担当ファンドマネジャーは、運用部から独立したトレーディング部に売買実行の指示をします。トレーディング部は、事前のチェックを行ったうえで、最良執行をめざして売買の執行を行います。

⑤投資行動のモニタリング１

運用部門は、投資行動がファンドコンセプトおよびファンド毎に定めた運用計画に沿っているかどうかの自律的なチェックを行い、逸脱がある場合は速やかな是正を指示します。

⑥投資行動のモニタリング２

運用部から独立した管理担当部署は、運用に関するパフォーマンス測定、リスク管理および法令・信託約款などの遵守状況等のモニタリングを実施します。この結果は、運用管理委員会等を通じて運用部門にフィードバックされ、必要に応じて是正を指示します。

⑦ファンドに関係する法人等の管理

受託会社等、ファンドの運営に関係する法人については、その業務に関する委託会社の管理担当部署が、体制、業務執行能力、信用力等のモニタリング・評価を実施します。この結果は、リスク管理委員会等を通じて委託会社の経営陣に報告され、必要に応じて是正が指示されます。

⑧運用・管理に関する監督

内部監査担当部署は、運用、管理等に関する委託会社の業務全般についてその健全性・適切性を担保するために、リスク管理、内部統制、ガバナンス・プロセスの適切性・有効性を検証・評価します。その評価結果は問題点の改善方法の提言等も含めて委託会社の経営陣に報告される、内部監査態勢が構築されています。

ファンドの運用体制等は、今後変更される可能性があります。

２【事業の内容及び営業の概況】

「投資信託及び投資法人に関する法律」に定める投資信託委託会社である委託会社は、証券投資信

託の設定を行うとともに「金融商品取引法」に定める金融商品取引業者としてその運用（投資運用業）等を行っています。また「金融商品取引法」に定める第二種金融商品取引業および投資助言業務を行っています。
2020年 2月28日現在における委託会社の運用する証券投資信託は以下の通りです。（親投資信託を除きます。）

商品分類	本　数 （本）	純資産総額 （百万円）
追加型株式投資信託	890	13,659,102
追加型公社債投資信託	16	1,318,207
単位型株式投資信託	66	318,052
単位型公社債投資信託	13	71,887
合　計	985	15,367,247

なお、純資産総額の金額については、百万円未満の端数を四捨五入して記載しておりますので、表中の個々の数字の合計と合計欄の数字とは一致しないことがあります。

3【委託会社等の経理状況】

（１）財務諸表及び中間財務諸表の作成方法について

委託会社である三菱ＵＦＪ国際投信株式会社（以下「当社」という。）の財務諸表は、「財務諸表等の用語、様式及び作成方法に関する規則（昭和38年大蔵省令第59号）」（以下「財務諸表等規則」という。）第2条の規定により、財務諸表等規則及び「金融商品取引業等に関する内閣府令（平成19年内閣府令第52号）」に基づき作成しております。

また、当社の中間財務諸表は、「中間財務諸表等の用語、様式及び作成方法に関する規則（昭和52年大蔵省令第38号）」（以下「中間財務諸表等規則」という。）第38条及び第57条の規定により、中間財務諸表等規則及び「金融商品取引業等に関する内閣府令」に基づき作成しております。

なお、財務諸表及び中間財務諸表に掲載している金額については、千円未満の端数を切り捨てて表示しております。

（２）監査証明について

当社は、金融商品取引法第193条の2第1項の規定に基づき、第34期事業年度（自 平成30年4月1日 至 平成31年3月31日）の財務諸表について、有限責任監査法人トーマツによる監査を受けております。

また、金融商品取引法第193条の2第1項の規定に基づき、第35期事業年度に係る中間会計期間（自 平成31年4月1日 至 令和元年9月30日）の中間財務諸表について、有限責任監査法人トーマツにより中間監査を受けております。

（１）【貸借対照表】

(単位：千円)

	第33期 (平成30年3月31日現在)	第34期 (平成31年3月31日現在)
(資産の部)		

流動資産				
現金及び預金	※2	54,140,307	※2	53,969,686
有価証券		19,967		1,403,513
前払費用		362,886		514,587
未収入金		2,109		2,284
未収委託者報酬		9,770,529		9,995,458
未収収益	※2	674,156	※2	560,483
金銭の信託	※2	30,000	※2	100,000
その他		224,645		153,256
流動資産合計		65,224,602		66,699,271
固定資産				
有形固定資産				
建物	※1	760,010	※1	617,032
器具備品	※1	724,852	※1	665,247
土地		1,356,000		628,433
有形固定資産合計		2,840,863		1,910,713
無形固定資産				
電話加入権		15,822		15,822
ソフトウェア		2,654,296		3,670,753
ソフトウェア仮勘定		1,097,970		536,345
無形固定資産合計		3,768,090		4,222,921
投資その他の資産				
投資有価証券		26,361,327		21,408,781
関係会社株式		320,136		320,136
投資不動産		-	※1	824,268
長期差入保証金		627,141		593,536
前払年金費用		434,700		415,234
繰延税金資産		1,237,989		1,496,180
その他		45,230		45,230
貸倒引当金		△23,600		△23,600
投資その他の資産合計		29,002,925		25,079,767
固定資産合計		35,611,879		31,213,401
資産合計		100,836,481		97,912,673

(単位：千円)

	第33期 (平成30年3月31日現在)		第34期 (平成31年3月31日現在)	
(負債の部)				
流動負債				
預り金		359,176		293,258
未払金				
未払収益分配金		174,333		170,281
未払償還金		456,159		448,695
未払手数料	※2	3,905,670	※2	3,990,054
その他未払金	※2	4,330,584	※2	3,961,765
未払費用	※2	4,388,803	※2	3,803,995
未払消費税等		99,010		194,852
未払法人税等		736,829		573,657
賞与引当金		906,167		901,135

役員賞与引当金	125,343	140,100
その他	842,194	868,992
流動負債合計	16,324,272	15,346,788
固定負債		
長期未払金	-	43,200
退職給付引当金	720,536	860,851
役員退職慰労引当金	187,562	144,303
時効後支払損引当金	254,851	247,767
固定負債合計	1,162,951	1,296,122
負債合計	17,487,223	16,642,910
(純資産の部)		
株主資本		
資本金	2,000,131	2,000,131
資本剰余金		
資本準備金	3,572,096	3,572,096
その他資本剰余金	41,160,616	41,160,616
資本剰余金合計	44,732,712	44,732,712
利益剰余金		
利益準備金	342,589	342,589
その他利益剰余金		
別途積立金	6,998,000	6,998,000
繰越利益剰余金	27,790,911	26,069,594
利益剰余金合計	35,131,500	33,410,184
株主資本合計	81,864,344	80,143,028

(単位：千円)

	第33期 (平成30年3月31日現在)	第34期 (平成31年3月31日現在)
評価・換算差額等		
その他有価証券評価差額金	1,484,913	1,126,733
評価・換算差額等合計	1,484,913	1,126,733
純資産合計	83,349,257	81,269,762
負債純資産合計	100,836,481	97,912,673

（２）【損益計算書】

(単位：千円)

	第33期 （自 平成29年4月1日 至 平成30年3月31日）	第34期 （自 平成30年4月1日 至 平成31年3月31日）
営業収益		
委託者報酬	75,423,596	70,375,414
投資顧問料	2,723,458	2,505,299
その他営業収益	48,215	18,844
営業収益合計	78,195,269	72,899,557
営業費用		
支払手数料	※2 30,906,879	※2 28,533,952
広告宣伝費	730,784	739,643

公告費	1,000	500
調査費		
調査費	1,723,057	1,794,755
委託調査費	13,467,029	12,194,996
事務委託費	864,916	1,016,816
営業雑経費		
通信費	178,652	170,794
印刷費	467,973	427,442
協会費	50,251	48,375
諸会費	15,328	16,175
事務機器関連費	1,635,079	1,841,631
その他営業雑経費	23,250	-
営業費用合計	50,064,204	46,785,083
一般管理費		
給料		
役員報酬	349,359	349,083
給料・手当	6,421,837	6,453,717
賞与引当金繰入	906,167	901,135
役員賞与引当金繰入	125,343	140,100
福利厚生費	1,231,033	1,234,293
交際費	13,012	13,011
旅費交通費	192,192	200,426
租税公課	410,229	373,201
不動産賃借料	678,182	654,886
退職給付費用	423,171	428,912
役員退職慰労引当金繰入	47,889	51,159
固定資産減価償却費	1,115,719	1,252,321
諸経費	450,299	523,213
一般管理費合計	12,364,437	12,575,461
営業利益	15,766,627	13,539,012

(単位：千円)

		第33期 （自 平成29年4月1日 至 平成30年3月31日）		第34期 （自 平成30年4月1日 至 平成31年3月31日）
営業外収益				
受取配当金		349,402		181,073
受取利息	※2	483	※2	1,913
投資有価証券償還益		81,580		416,706
収益分配金等時効完成分		91,672		44,392
受取賃貸料		-	※2	38,388
その他		9,989		11,871
営業外収益合計		533,128		694,346
営業外費用				
投資有価証券償還損		30,114		118,173
時効後支払損引当金繰入		43,182		1,166
事務過誤費		10,402		420
賃貸関連費用		-		35,994
その他		3,829		1,481
営業外費用合計		87,529		157,235

経常利益		16,212,226		14,076,123
特別利益				
投資有価証券売却益		516,394		501,778
ゴルフ会員権売却益		7,495		-
特別利益合計		523,889		501,778
特別損失				
投資有価証券売却損		105,903		135,399
投資有価証券評価損		102,096		62,310
固定資産除却損	※1	54	※1	4,848
固定資産売却損		-		225
システム関連費		-		322,986
商標使用料		-		90,000
特別損失合計		208,054		615,770
税引前当期純利益		16,528,061		13,962,130
法人税、住民税及び事業税	※2	5,252,224	※2	4,420,179
法人税等調整額		△76,092		△100,112
法人税等合計		5,176,132		4,320,066
当期純利益		11,351,928		9,642,064

（３）【株主資本等変動計算書】

第33期（自 平成29年4月1日 至 平成30年3月31日）

(単位：千円)

	株主資本								
	資本金	資本剰余金			利益剰余金				株主資本合計
		資本準備金	その他資本剰余金	資本剰余金合計	利益準備金	その他利益剰余金		利益剰余金合計	
						別途積立金	繰越利益剰余金		
当期首残高	2,000,131	3,572,096	41,160,616	44,732,712	342,589	6,998,000	43,034,713	50,375,303	97,108,147
当期変動額									
剰余金の配当							△26,595,731	△26,595,731	△26,595,731
当期純利益							11,351,928	11,351,928	11,351,928
株主資本以外の項目の当期変動額(純額)									
当期変動額合計	—	—	—	—	—	—	△15,243,802	△15,243,802	△15,243,802
当期末残高	2,000,131	3,572,096	41,160,616	44,732,712	342,589	6,998,000	27,790,911	35,131,500	81,864,344

	評価・換算差額等		純資産合計
	その他有価証券評価差額金	評価・換算差額等合計	
当期首残高	1,494,586	1,494,586	98,602,734
当期変動額			
剰余金の配当			△26,595,731
当期純利益			11,351,928
株主資本以外の項目の当期変動額(純額)	△9,673	△9,673	△9,673
当期変動額合計	△9,673	△9,673	△15,253,476
当期末残高	1,484,913	1,484,913	83,349,257

第34期（自 平成30年4月1日 至 平成31年3月31日）

(単位：千円)

	株主資本							
		資本剰余金			利益剰余金			
						その他利益剰余金		

	資本金	資本準備金	その他資本剰余金	資本剰余金合計	利益準備金	別途積立金	繰越利益剰余金	利益剰余金合計	株主資本合計
当期首残高	2,000,131	3,572,096	41,160,616	44,732,712	342,589	6,998,000	27,790,911	35,131,500	81,864,344
当期変動額									
剰余金の配当							△11,363,380	△11,363,380	△11,363,380
当期純利益							9,642,064	9,642,064	9,642,064
株主資本以外の項目の当期変動額(純額)									
当期変動額合計	—	—	—	—	—	—	△1,721,316	△1,721,316	△1,721,316
当期末残高	2,000,131	3,572,096	41,160,616	44,732,712	342,589	6,998,000	26,069,594	33,410,184	80,143,028

	評価・換算差額等		純資産合計
	その他有価証券評価差額金	評価・換算差額等合計	
当期首残高	1,484,913	1,484,913	83,349,257
当期変動額			
剰余金の配当			△11,363,380
当期純利益			9,642,064
株主資本以外の項目の当期変動額(純額)	△358,179	△358,179	△358,179
当期変動額合計	△358,179	△358,179	△2,079,495
当期末残高	1,126,733	1,126,733	81,269,762

[注記事項]

（重要な会計方針）

1.有価証券の評価基準及び評価方法

(1)子会社株式及び関連会社株式

移動平均法による原価法を採用しております。

(2)その他有価証券

時価のあるもの

決算日の市場価格等に基づく時価法(評価差額は全部純資産直入法により処理し、売却原価は移動平均法により算定)を採用しております。

時価のないもの

移動平均法による原価法を採用しております。

2.固定資産の減価償却の方法

(1)有形固定資産及び投資不動産

定率法を採用しております。ただし、平成10年４月１日以降に取得した建物（建物附属設備を除く）並びに平成28年４月１日以降に取得した建物附属設備及び構築物については、定額法を採用しております。

なお、主な耐用年数は以下のとおりであります。

建物　5年～50年
器具備品　2年～20年
投資不動産　3年～47年

(2)無形固定資産

定額法を採用しております。

なお、自社利用のソフトウェアについては、社内における利用可能期間(5年)に基づく定額法を採用しております。

3.外貨建の資産及び負債の本邦通貨への換算基準

外貨建金銭債権債務は、期末日の直物為替相場により円貨に換算し、換算差額は損益として処理しております。

4.引当金の計上基準

(1)貸倒引当金

貸付金等の貸倒れによる損失に備えるため、一般債権については貸倒実績率により、貸倒懸念債権等特定の債権については個別に回収可能性を勘案し、回収不能見込額を計上しております。

(2)賞与引当金

従業員賞与の支給に充てるため、支給見込額に基づき計上しております。

(3)役員賞与引当金
役員賞与の支給に充てるため、支給見込額に基づき計上しております。
(4)退職給付引当金
従業員の退職給付に備えるため、当事業年度末における退職給付債務及び年金資産の見込額に基づき計上しております。
①退職給付見込額の期間帰属方法
退職給付債務の算定にあたり、退職給付見込額を当事業年度末までの期間に帰属させる方法については、給付算定式基準によっております。
②数理計算上の差異及び過去勤務費用の費用処理方法
過去勤務費用は、その発生時の従業員の平均残存勤務期間以内の一定の年数（10年）による定額法により費用処理することとしております。
数理計算上の差異は、その発生時の従業員の平均残存勤務期間以内の一定の年数（主として10年）による定額法により、発生した事業年度の翌期から費用処理することとしております。
(5)役員退職慰労引当金
役員の退職慰労金の支給に備えるため、内規に基づく期末要支給額を計上しております。
(6)時効後支払損引当金
時効成立のため利益計上した収益分配金及び償還金について、受益者からの今後の支払請求に備えるため、過去の支払実績に基づく将来の支払見込額を計上しております。

5.その他財務諸表作成のための基本となる重要な事項
(1)消費税等の会計処理
税抜方式を採用しており、控除対象外消費税及び地方消費税は、当事業年度の費用として処理しております。
(2)連結納税制度の適用
連結納税制度を適用しております。

（表示方法の変更）
「『税効果会計に係る会計基準』の一部改正」の適用
「『税効果会計に係る会計基準』の一部改正」（企業会計基準第28号　平成30年２月16日）を当事業年度の期首から適用し、繰延税金資産は投資その他の資産の区分に表示する方法に変更しております。
この結果、前事業年度の貸借対照表において、「流動資産」の「繰延税金資産」490,903千円は、「投資その他の資産」の「繰延税金資産」1,237,989千円に含めて表示しております。

（未適用の会計基準等）
・「収益認識に関する会計基準」（企業会計基準第29号 平成30年３月30日 企業会計基準委員会）
・「収益認識に関する会計基準の適用指針」（企業会計基準適用指針第30号 平成30年３月30日 企業会計基準委員会）

(1)概要
国際会計基準審議会（IASB）及び米国財務会計基準審議会（FASB）は、共同して収益認識に関する包括的な会計基準の開発を行い、平成26年５月に「顧客との契約から生じる収益」（IASBにおいてはIFRS第15号、FASBにおいてはTopic606）を公表しており、IFRS第15号は平成30年1月1日以後開始する事業年度から、Topic606は平成29年12月15日より後に開始する事業年度から適用される状況を踏まえ、企業会計基準委員会において、収益認識に関する包括的な会計基準が開発され、適用指針と合わせて公表されたものです。
企業会計基準委員会の収益認識に関する会計基準の開発にあたっての基本的な方針として、IFRS第15号と整合性を図る便益の1つである財務諸表間の比較可能性の観点から、IFRS第15号の基本的な原則を取り入れることを出発点とし、会計基準を定めることとされ、また、これまで我が国で行われてきた実務等に配慮すべき項目がある場合には、比較可能性を損なわせない範囲で代替的な取扱いを追加することとされております。
(2)適用予定日
令和４年３月期の期首から適用します。
(3)当該会計基準等の適用による影響
「収益認識に関する会計基準」等の適用による財務諸表に与える影響額については、現時点で評価

中であります。

（貸借対照表関係）

※1.有形固定資産及び投資不動産の減価償却累計額

	第33期 (平成30年3月31日現在)	第34期 (平成31年3月31日現在)
建物	604,123千円	551,025千円
器具備品	1,215,234千円	1,350,407千円
投資不動産	―	138,024千円

※2.関係会社に対する主な資産・負債

区分掲記した以外で各科目に含まれるものは次の通りであります。

	第33期 (平成30年3月31日現在)	第34期 (平成31年3月31日現在)
預金	41,809,118千円	240,211千円
未収収益	40,621千円	25,307千円
金銭の信託	30,000千円	100,000千円
未払手数料	1,577,059千円	671,568千円
その他未払金	3,850,734千円	3,217,341千円
未払費用	430,491千円	444,754千円

（損益計算書関係）

※1.固定資産除却損の内訳

	第33期 （自 平成29年4月1日 至 平成30年3月31日）	第34期 （自 平成30年4月1日 至 平成31年3月31日）
建物	―	2,547千円
器具備品	54千円	2,301千円
計	54千円	4,848千円

※2.関係会社に対する主な取引

区分掲記した以外で各科目に含まれるものは次の通りであります。

	第33期 （自 平成29年4月1日 至 平成30年3月31日）	第34期 （自 平成30年4月1日 至 平成31年3月31日）
支払手数料	11,380,244千円	5,298,064千円
受取利息	380千円	3千円
受取賃貸料	―	38,388千円
法人税、住民税及び事業税	3,851,536千円	3,216,517千円

（株主資本等変動計算書関係）

第33期（自 平成29年4月1日 至 平成30年3月31日）

1.発行済株式の種類及び総数に関する事項

	当事業年度期首 株式数 (株)	当事業年度増加 株式数 (株)	当事業年度減少 株式数 (株)	当事業年度末 株式数 (株)
発行済株式				
普通株式	211,581	―	―	211,581
合計	211,581	―	―	211,581

2.配当に関する事項

(1)配当金支払額

平成29年6月28日開催の定時株主総会において、次のとおり決議しております。

①　配当金の総額　26,595,731千円
②　１株当たり配当額　125,700円
③　基準日　平成29年3月31日
④　効力発生日　平成29年6月29日

(2)基準日が当事業年度に属する配当のうち、配当の効力発生日が翌事業年度となるもの
平成30年6月27日開催の定時株主総会において、次のとおり決議しております。
①　配当金の総額　11,363,380千円
②　配当の原資　利益剰余金
③　１株当たり配当額　53,707円
④　基準日　平成30年3月31日
⑤　効力発生日　平成30年6月28日

第34期（自 平成30年4月1日 至 平成31年3月31日）
1.発行済株式の種類及び総数に関する事項

	当事業年度期首 株式数　(株)	当事業年度増加 株式数　(株)	当事業年度減少 株式数　(株)	当事業年度末 株式数　(株)
発行済株式				
普通株式	211,581	－	－	211,581
合計	211,581	－	－	211,581

2.配当に関する事項
(1)配当金支払額
平成30年6月27日開催の定時株主総会において、次のとおり決議しております。
①　配当金の総額　11,363,380千円
②　１株当たり配当額　53,707円
③　基準日　平成30年3月31日
④　効力発生日　平成30年6月28日

(2)基準日が当事業年度に属する配当のうち、配当の効力発生日が翌事業年度となるもの
令和元年6月26日開催の定時株主総会において、次のとおり決議しております。
①　配当金の総額　9,675,175千円
②　配当の原資　利益剰余金
③　１株当たり配当額　45,728円
④　基準日　平成31年3月31日
⑤　効力発生日　令和 元年6月27日

（リース取引関係）
〈借主側〉
オペレーティング・リース取引
オペレーティング・リース取引のうち解約不能のものに係る未経過リース料

	第33期 （平成30年3月31日現在）	第34期 （平成31年3月31日現在）
1年内	678,116千円	675,956千円
1年超	1,351,912千円	675,956千円
合計	2,030,029千円	1,351,912千円

（金融商品関係）
1.金融商品の状況に関する事項
(1)金融商品に対する取組方針
資金運用については銀行預金、譲渡性預金または投資信託に限定しており、金融機関からの資金調達は行っておりません。
(2)金融商品の内容及びそのリスク
投資有価証券は主として投資信託であり、価格変動リスクに晒されております。
(3)金融商品に係るリスク管理体制
内部管理規程に従って月次でリスク資本を認識し、経営会議に報告しております。

(4)金融商品の時価等に関する事項についての補足説明

金融商品の時価には、市場価格に基づく価額のほか、市場価格がない場合には合理的に算定された価額が含まれております。当該価額の算定においては変動要因を織り込んでいるため、異なる前提条件等を採用することにより、当該価額が変動することがあります。

2.金融商品の時価等に関する事項

貸借対照表計上額、時価及びこれらの差額については、次のとおりであります。なお、時価を把握することが極めて困難と認められるものは、次表には含まれておりません（（注２）参照）。

第33期(平成30年3月31日現在)

	貸借対照表計上額（千円）	時価（千円）	差額（千円）
(1)　現金及び預金	54,140,307	54,140,307	－
(2)　有価証券	19,967	19,967	－
(3)　未収委託者報酬	9,770,529	9,770,529	－
(4)　投資有価証券	26,224,167	26,224,167	－
資産計	90,154,972	90,154,972	－
(1)　未払手数料	3,905,670	3,905,670	－
負債計	3,905,670	3,905,670	－

第34期(平成31年3月31日現在)

	貸借対照表計上額（千円）	時価（千円）	差額（千円）
(1)　現金及び預金	53,969,686	53,969,686	－
(2)　有価証券	1,403,513	1,403,513	－
(3)　未収委託者報酬	9,995,458	9,995,458	－
(4)　投資有価証券	21,353,421	21,353,421	－
資産計	86,722,080	86,722,080	－
(1)　未払手数料	3,990,054	3,990,054	－
負債計	3,990,054	3,990,054	－

（注1）金融商品の時価の算定方法及び有価証券に関する事項

資　産

(1)現金及び預金、(3)未収委託者報酬

これらは短期間で決済されるため、時価は帳簿価額にほぼ等しいことから、当該帳簿価額によっております。

(2)有価証券、(4)投資有価証券

これらはすべて投資信託であり、時価は基準価額によっております。

負　債

(1)未払手数料

これらは短期間で決済されるため、時価は帳簿価額にほぼ等しいことから、当該帳簿価額によっております。

（注2）時価を把握することが極めて困難と認められる金融商品

（単位：千円）

区分	第33期(平成30年3月31日現在)	第34期(平成31年3月31日現在)
非上場株式	137,160	55,360
子会社株式	160,600	160,600
関連会社株式	159,536	159,536

非上場株式は、市場価格がなく、時価を把握することが極めて困難と認められるため、「(4) 投資有価証券」には含めておりません。

また、子会社株式及び関連会社株式は、市場価格がなく、時価を把握することが極めて困難と認められるため、記載しておりません。

（注3）金銭債権及び満期のある有価証券の決算日後の償還予定額

第33期(平成30年3月31日現在)　（単位：千円）

	1年以内	1年超 5年以内	5年超 10年以内	10年超
現金及び預金	54,140,307	―	―	―
未収委託者報酬	9,770,529	―	―	―
有価証券及び投資有価証券				
その他有価証券のうち満期があるもの				
投資信託	19,967	13,110,758	8,593,680	68,714
合計	63,930,804	13,110,758	8,593,680	68,714

第34期(平成31年3月31日現在)　（単位：千円）

	1年以内	1年超 5年以内	5年超 10年以内	10年超
現金及び預金	53,969,686	―	―	―
未収委託者報酬	9,995,458	―	―	―
有価証券及び投資有価証券				
その他有価証券のうち満期があるもの				
投資信託	1,403,513	9,358,708	5,874,634	90,573
合計	65,368,659	9,358,708	5,874,634	90,573

（有価証券関係）

1.子会社株式及び関連会社株式

子会社株式及び関連会社株式（当事業年度の貸借対照表計上額は子会社株式160,600千円、関連会社株式159,536千円、前事業年度の貸借対照表計上額は子会社株式160,600千円、関連会社株式159,536千円）は、市場価格がなく、時価を把握することが極めて困難と認められるため、記載しておりません。

2.その他有価証券

第33期(平成30年3月31日現在)

	種類	貸借対照表計上額 （千円）	取得原価 （千円）	差額（千円）
貸借対照表計上額が取得原価を超えるもの	株式	―	―	―
	債券	―	―	―
	その他	18,599,111	16,040,884	2,558,227
	小計	18,599,111	16,040,884	2,558,227
貸借対照表計上額が取得原価を超えないもの	株式	―	―	―
	債券	―	―	―
	その他	7,645,023	8,062,990	△417,966
	小計	7,645,023	8,062,990	△417,966
合計		26,244,135	24,103,874	2,140,260

第34期(平成31年3月31日現在)

	種類	貸借対照表計上額 （千円）	取得原価 （千円）	差額（千円）
貸借対照表計上額が取得原価を超えるもの	株式	―	―	―
	債券	―	―	―
	その他	14,744,545	12,559,380	2,185,164
	小計	14,744,545	12,559,380	2,185,164
貸借対照表計上額が取得原価を超えないもの	株式	―	―	―
	債券	―	―	―
	その他	8,012,389	8,573,551	△561,161
	小計	8,012,389	8,573,551	△561,161
合計		22,756,935	21,132,932	1,624,002

3.売却したその他有価証券

第33期（自 平成29年4月1日 至 平成30年3月31日）

種類	売却額（千円）	売却益の合計額（千円）	売却損の合計額（千円）
株式	―	―	―
債券	―	―	―
その他	8,169,769	516,394	105,903
合計	8,169,769	516,394	105,903

第34期（自 平成30年4月1日 至 平成31年3月31日）

種類	売却額（千円）	売却益の合計額（千円）	売却損の合計額（千円）
株式	140,240	58,440	―
債券	―	―	―
その他	5,222,594	443,338	135,399
合計	5,362,834	501,778	135,399

4.減損処理を行った有価証券

前事業年度において、有価証券について102,096千円（その他有価証券のその他102,096千円）減損処理を行っております。

当事業年度において、有価証券について62,310千円（その他有価証券のその他62,310千円）減損処理を行っております。

なお、減損処理にあたっては、期末における時価が取得原価に比べ50%以上下落した場合、及び30%以上50%未満下落し、回復可能性等の合理的反証がない場合に行っております。

（退職給付関係）

1.採用している退職給付制度の概要

当社は、確定給付型の制度として、確定給付企業年金制度（積立型制度）及び退職一時金制度（非積立型制度）を設けております。また確定拠出型の制度として、確定拠出年金制度を設けております。

2.確定給付制度

(1)退職給付債務の期首残高と期末残高の調整表

	第33期 （自 平成29年4月1日 至 平成30年3月31日）	第34期 （自 平成30年4月1日 至 平成31年3月31日）
退職給付債務の期首残高	3,649,089 千円	3,729,252 千円
勤務費用	184,120	193,531
利息費用	27,829	24,351
数理計算上の差異の発生額	56,895	△15,898
退職給付の支払額	△188,683	△218,947
過去勤務費用の発生額	―	―
退職給付債務の期末残高	3,729,252	3,712,289

(2)年金資産の期首残高と期末残高の調整表

	第33期 （自 平成29年4月1日 至 平成30年3月31日）	第34期 （自 平成30年4月1日 至 平成31年3月31日）
年金資産の期首残高	2,698,738 千円	2,723,393 千円
期待運用収益	48,080	48,664
数理計算上の差異の発生額	47,759	△4,606
事業主からの拠出額	102,564	102,564
退職給付の支払額	△173,748	△203,077
年金資産の期末残高	2,723,393	2,666,937

(3)退職給付債務及び年金資産の期末残高と貸借対照表に計上された退職給付引当金及び前払年金費用の調整表

	第33期 (平成30年3月31日現在)	第34期 (平成31年3月31日現在)
積立型制度の退職給付債務	3,374,562　千円	3,125,760　千円
年金資産	△2,723,393	△2,666,937
	651,168	458,822
非積立型制度の退職給付債務	354,690	586,529
未積立退職給付債務	1,005,858	1,045,351
未認識数理計算上の差異	△ 169,893	△ 114,968
未認識過去勤務費用	△ 550,128	△ 484,766
貸借対照表に計上された負債と資産の純額	285,836	445,616
退職給付引当金	720,536	860,851
前払年金費用	△434,700	△415,234
貸借対照表に計上された負債と資産の純額	285,836	445,616

(4)退職給付費用及びその内訳項目の金額

	第33期 （自　平成29年4月1日 至　平成30年3月31日）	第34期 （自　平成30年4月1日 至　平成31年3月31日）
勤務費用	184,120　千円	193,531　千円
利息費用	27,829	24,351
期待運用収益	△48,080	△48,664
数理計算上の差異の費用処理額	47,053	43,633
過去勤務費用の費用処理額	65,361	65,361
その他	4,780	5,986
確定給付制度に係る退職給付費用	281,066	284,199

（注）「その他」は受入出向者に係る出向元への退職給付費用負担額等です。

(5)年金資産に関する事項

①年金資産の主な内訳

年金資産合計に対する主な分類ごとの比率は、次のとおりであります。

	第33期 (平成30年3月31日現在)	第34期 (平成31年3月31日現在)
債券	62.2　%	63.9　%
株式	34.7	33.2
その他	3.1	2.9
合計	100	100

②長期期待運用収益率の設定方法

年金資産の長期期待運用収益率を決定するため、現在及び予想される年金資産の配分と年金資産を構成する多様な資産からの現在及び将来期待される長期の収益率を考慮しております。

(6)数理計算上の計算基礎に関する事項

主要な数理計算上の計算基礎

	第33期 (平成30年3月31日現在)	第34期 (平成31年3月31日現在)
割引率	0.069～0.67%	0.035～0.49%
長期期待運用収益率	1.5～1.8%	1.5～1.8%

3.確定拠出制度

当社の確定拠出制度への要拠出額は、前事業年度142,105千円、当事業年度144,712千円であります。

（税効果会計関係）

1.繰延税金資産及び繰延税金負債の発生の主な原因別の内訳

	第33期 (平成30年3月31日現在)	第34期 (平成31年3月31日現在)
繰延税金資産		
減損損失	445,379千円	436,050千円
投資有価証券評価損	223,512	223,821
未払事業税	135,805	109,109
賞与引当金	277,468	275,927
役員賞与引当金	12,235	19,428
役員退職慰労引当金	57,431	44,185
退職給付引当金	220,628	263,592
減価償却超過額	13,690	157,741
委託者報酬	257,879	264,398
長期差入保証金	23,262	31,721
時効後支払損引当金	78,035	75,866
連結納税適用による時価評価	200,331	148,858
その他	82,168	71,320
繰延税金資産　小計	2,027,829	2,122,023
評価性引当額	―	―
繰延税金資産　合計	2,027,829	2,122,023
繰延税金負債		
前払年金費用	△133,105	△127,144
連結納税適用による時価評価	△1,382	△1,320
その他有価証券評価差額金	△655,348	△497,269
その他	△4	△108
繰延税金負債　合計	△789,840	△625,842
繰延税金資産の純額	1,237,989	1,496,180

2.法定実効税率と税効果会計適用後の法人税等の負担率との差異の原因となった主な項目別の内訳

第33期（平成30年3月31日現在）及び第34期（平成31年3月31日現在）

法定実効税率と税効果会計適用後の法人税等の負担率との差が法定実効税率の100分の5以下であるため注記を省略しております。

（セグメント情報等）

[セグメント情報]

第33期（自　平成29年4月1日　至　平成30年3月31日）及び第34期（自　平成30年4月1日　至　平成31年3月31日）

当社は、資産運用業の単一セグメントであるため、記載を省略しております。

[関連情報]

第33期（自　平成29年4月1日　至　平成30年3月31日）及び第34期（自　平成30年4月1日　至　平成31年3月31日）

1.製品及びサービスごとの情報

単一の製品・サービスの区分の外部顧客への営業収益が損益計算書の営業収益の90%を超えるため、記載を省略しております。

2.地域ごとの情報

（1）営業収益

投資信託の受益者の情報を制度上把握していないため、記載を省略しております。

（2）有形固定資産

本邦以外に所在している有形固定資産がないため、該当事項はありません。

3.主要な顧客ごとの情報

投資信託の受益者の情報を制度上把握していないため、記載を省略しております。

[報告セグメントごとの固定資産の減損損失に関する情報]

当社は、資産運用業の単一セグメントであるため、記載を省略しております。

[報告セグメントごとののれんの償却額及び未償却残高に関する情報]

当社は、資産運用業の単一セグメントであるため、記載を省略しております。

[報告セグメントごとの負ののれん発生益に関する情報]

当社は、資産運用業の単一セグメントであるため、記載を省略しております。

(関連当事者情報)

1.関連当事者との取引

(1) 財務諸表提出会社の親会社及び主要株主等

第33期（自 平成29年4月1日 至 平成30年3月31日）

種類	会社等の名称	所在地	資本金	事業の内容	議決権等の所有(被所有)割合	関連当事者との関係	取引の内容	取引金額（注4）	科目	期末残高（注4）
親会社	㈱三菱UFJフィナンシャル・グループ	東京都千代田区	2,141,513百万円	銀行持株会社業	被所有 間接 100.0%	連結納税	連結納税に伴う支払（注1）	3,851,587千円	その他未払金	3,850,734千円
親会社	三菱UFJ信託銀行㈱	東京都千代田区	324,279百万円	信託業、銀行業	被所有 直接 51.0%	当社投資信託の募集の取扱及び投資信託に係る事務代行の委託等	投資信託に係る事務代行手数料の支払（注2）	5,528,131千円	未払手数料	665,262千円
						投資の助言 役員の兼任	投資助言料（注3）	664,152千円	未払費用	348,142千円
主要株主	㈱三菱東京UFJ銀行（注5）	東京都千代田区	1,711,958百万円	銀行業	被所有 直接 15.0%	当社投資信託の募集の取扱及び投資信託に係る事務代行の委託等	投資信託に係る事務代行手数料の支払（注2）	5,852,112千円	未払手数料	921,796千円

第34期（自 平成30年4月1日 至 平成31年3月31日）

種類	会社等の名称	所在地	資本金	事業の内容	議決権等の所有(被所有)割合	関連当事者との関係	取引の内容	取引金額（注4）	科目	期末残高（注4）
親会社	㈱三菱UFJフィナンシャル・グループ	東京都千代田区	2,141,513百万円	銀行持株会社業	被所有 間接 100.0%	連結納税	連結納税に伴う支払（注1）	3,216,517千円	その他未払金	3,217,341千円

親会社	三菱UFJ信託銀行㈱	東京都千代田区	324,279百万円	信託業、銀行業	被所有直接100.0%	当社投資信託の募集の取扱及び投資信託に係る事務代行の委託等 投資の助言 役員の兼任	投資信託に係る事務代行手数料の支払（注2） 投資助言料（注3）	5,298,064千円 695,834千円	未払手数料 未払費用	671,568千円 365,510千円

取引条件及び取引条件の決定方針等

（注）１．連結納税制度に基づく連結法人税の支払予定額であります。

２．投資信託に係る事務代行手数料については、商品毎に、過去の料率、市場実勢等を勘案して決定しております。

３．投資助言料については、市場実勢を勘案して決定しております。

４．上記金額のうち、取引金額は消費税等を含まず、期末残高は消費税等を含んで表示しております。

５．㈱三菱東京UFJ銀行は、平成30年４月１日付で、㈱三菱UFJ銀行に行名を変更しております。

(2)財務諸表提出会社と同一の親会社をもつ会社等

第33期（自 平成29年4月1日 至 平成30年3月31日）

種類	会社等の名称	所在地	資本金	事業の内容	議決権等の所有(被所有)割合	関連当事者との関係	取引の内容	取引金額（注4）	科目	期末残高（注4）
同一の親会社を持つ会社	三菱UFJモルガン・スタンレー証券㈱	東京都千代田区	40,500百万円	証券業	なし	当社投資信託の募集の取扱及び投資信託に係る事務代行の委託等	投資信託に係る事務代行手数料の支払（注2）	6,263,571千円	未払手数料	907,290千円

第34期（自 平成30年4月1日 至 平成31年3月31日）

種類	会社等の名称	所在地	資本金	事業の内容	議決権等の所有(被所有)割合	関連当事者との関係	取引の内容	取引金額（注4）	科目	期末残高（注4）
同一の親会社を持つ会社	㈱三菱UFJ銀行	東京都千代田区	1,711,958百万円	銀行業	なし（注1）	当社投資信託の募集の取扱及び投資信託に係る事務代行の委託等 取引銀行	投資信託に係る事務代行手数料の支払（注2） コーラブル預金の預入（注3） コーラブル預金に係る受取利息（注3）	4,629,670千円 20,000,000千円 1,578千円	未払手数料 現金及び預金 未収収益	734,633千円 20,000,000千円 1,578千円

同一の親会社を持つ会社	三菱UFJ モルガン・スタンレー証券㈱	東京都千代田区	40,500百万円	証券業	なし	当社投資信託の募集の取扱及び投資信託に係る事務代行の委託等	投資信託に係る事務代行手数料の支払（注2）	6,152,016千円	未払手数料	962,840千円

取引条件及び取引条件の決定方針等

(注)１．㈱三菱UFJ銀行は、平成30年４月２日付で、保有する当社株式のすべてを㈱三菱UFJフィナンシャル・グループに対して現物配当しております。その結果、㈱三菱UFJ銀行は当社の主要株主から同一の親会社を持つ会社に該当することとなりました。
なお、㈱三菱UFJフィナンシャル・グループは、同日付で、取得した当社株式のすべてを会社分割の方法により三菱UFJ信託銀行㈱に対して承継させております。

２．投資信託に係る事務代行手数料については、商品毎に、過去の料率、市場実勢等を勘案して決定しております。

３．預金利率の条件は、市場金利等を勘案して決定しております。なお、預入期間は1年であります。

４．上記金額のうち、取引金額は消費税等を含まず、期末残高は消費税等を含んで表示しております。

2.親会社に関する注記

株式会社三菱ＵＦＪフィナンシャル・グループ（東京証券取引所、名古屋証券取引所及びニューヨーク証券取引所に上場）
三菱ＵＦＪ信託銀行株式会社（非上場）

（１株当たり情報）

	第33期（自 平成29年4月1日 至 平成30年3月31日）	第34期（自 平成30年4月1日 至 平成31年3月31日）
１株当たり純資産額	393,935.45円	384,107.08円
１株当たり当期純利益金額	53,652.87円	45,571.50円

（注）1. 潜在株式調整後１株当たり当期純利益金額については、潜在株式が存在しないため、記載しておりません。
2. １株当たり当期純利益金額の算定上の基礎は、以下のとおりであります。

	第33期（自 平成29年4月1日 至 平成30年3月31日）	第34期（自 平成30年4月1日 至 平成31年3月31日）
当期純利益金額　（千円）	11,351,928	9,642,064
普通株主に帰属しない金額　（千円）	―	―
普通株式に係る当期純利益金額（千円）	11,351,928	9,642,064
普通株式の期中平均株式数　（株）	211,581	211,581

中間財務諸表

(1)中間貸借対照表

(単位：千円)

	第35期中間会計期間（令和元年9月30日現在）
(資産の部)	
流動資産	
現金及び預金	46,350,665

有価証券		3,906,355
前払費用		620,446
未収入金		8,561
未収委託者報酬		10,170,592
未収収益		585,312
金銭の信託		100,000
その他		134,705
流動資産合計		61,876,640
固定資産		
有形固定資産		
建物	※1	603,277
器具備品	※1	794,065
土地		628,433
有形固定資産合計		2,025,776
無形固定資産		
電話加入権		15,822
ソフトウェア		3,390,287
ソフトウェア仮勘定		1,024,221
無形固定資産合計		4,430,330
投資その他の資産		
投資有価証券		18,792,024
関係会社株式		320,136
投資不動産	※1	822,988
長期差入保証金		579,291
前払年金費用		420,773
繰延税金資産		1,420,372
その他		45,230
貸倒引当金		△23,600
投資その他の資産合計		22,377,216
固定資産合計		28,833,324
資産合計		90,709,964

(単位：千円)

		第35期中間会計期間 (令和元年9月30日現在)
(負債の部)		
流動負債		
預り金		290,587
未払金		
未払収益分配金		131,632
未払償還金		424,093
未払手数料		4,009,808
その他未払金		2,100,383
未払費用		3,020,441
未払消費税等	※2	381,045
未払法人税等		651,051
賞与引当金		924,061
役員賞与引当金		62,295
その他		900,753
流動負債合計		12,896,152
固定負債		
長期未払金		32,400
退職給付引当金		940,446
役員退職慰労引当金		107,709

時効後支払損引当金	243,873
固定負債合計	1,324,430
負債合計	14,220,582
(純資産の部)	
株主資本	
資本金	2,000,131
資本剰余金	
資本準備金	3,572,096
その他資本剰余金	41,160,616
資本剰余金合計	44,732,712
利益剰余金	
利益準備金	342,589
その他利益剰余金	
別途積立金	6,998,000
繰越利益剰余金	21,264,872
利益剰余金合計	28,605,462
株主資本合計	75,338,306

(単位：千円)

	第35期中間会計期間 (令和元年9月30日現在)
評価・換算差額等	
その他有価証券評価差額金	1,151,075
評価・換算差額等合計	1,151,075
純資産合計	76,489,381
負債純資産合計	90,709,964

(2)中間損益計算書

(単位：千円)

	第35期中間会計期間 （自 平成31年4月1日 至 令和元年9月30日）
営業収益	
委託者報酬	34,073,281
投資顧問料	1,143,410
その他営業収益	8,361
営業収益合計	35,225,053
営業費用	
支払手数料	13,714,724
広告宣伝費	252,678
公告費	250
調査費	
調査費	911,961
委託調査費	5,769,907
事務委託費	351,511
営業雑経費	
通信費	78,084
印刷費	218,610
協会費	25,207
諸会費	8,034
事務機器関連費	931,984
営業費用合計	22,262,956
一般管理費	
給料	

役員報酬		177,096
給料・手当		2,873,051
賞与引当金繰入		924,061
役員賞与引当金繰入		62,295
福利厚生費		635,789
交際費		4,597
旅費交通費		97,388
租税公課		193,484
不動産賃借料		327,917
退職給付費用		212,710
役員退職慰労引当金繰入		25,108
固定資産減価償却費	※1	647,817
諸経費		177,080
一般管理費合計		6,358,399
営業利益		6,603,697

(単位：千円)

	第35期中間会計期間 （自 平成31年4月1日 至 令和元年9月30日）	
営業外収益		
受取配当金		34,517
受取利息		2,101
投資有価証券償還益		327,868
収益分配金等時効完成分		73,834
受取賃貸料		32,904
その他		15,364
営業外収益合計		486,590
営業外費用		
投資有価証券償還損		46,457
賃貸関連費用	※1	12,337
その他		175
営業外費用合計		58,970
経常利益		7,031,318
特別利益		
投資有価証券売却益		53,850
特別利益合計		53,850
特別損失		
投資有価証券売却損		36,721
投資有価証券評価損		17,395
固定資産除却損		37
固定資産売却損		435
特別損失合計		54,589
税引前中間純利益		7,030,579
法人税、住民税及び事業税		2,095,061
法人税等調整額		65,064
法人税等合計		2,160,126
中間純利益		4,870,453

(3)中間株主資本等変動計算書

第35期中間会計期間（自 平成31年4月1日 至 令和元年9月30日）

(単位：千円)

	株主資本

	資本金	資本剰余金			利益剰余金				株主資本合計
		資本準備金	その他資本剰余金	資本剰余金合計	利益準備金	その他利益剰余金		利益剰余金合計	
						別途積立金	繰越利益剰余金		
当期首残高	2,000,131	3,572,096	41,160,616	44,732,712	342,589	6,998,000	26,069,594	33,410,184	80,143,028
当中間期変動額									
剰余金の配当							△9,675,175	△9,675,175	△9,675,175
中間純利益							4,870,453	4,870,453	4,870,453
株主資本以外の項目の当中間期変動額(純額)									
当中間期変動額合計	—	—	—	—	—	—	△4,804,722	△4,804,722	△4,804,722
当中間期末残高	2,000,131	3,572,096	41,160,616	44,732,712	342,589	6,998,000	21,264,872	28,605,462	75,338,306

	評価・換算差額等		純資産合計
	その他有価証券評価差額金	評価・換算差額等合計	
当期首残高	1,126,733	1,126,733	81,269,762
当中間期変動額			
剰余金の配当			△9,675,175
中間純利益			4,870,453
株主資本以外の項目の当中間期変動額（純額）	24,341	24,341	24,341
当中間期変動額合計	24,341	24,341	△4,780,380
当中間期末残高	1,151,075	1,151,075	76,489,381

[重要な会計方針]

1．　有価証券の評価基準及び評価方法

(1)　子会社株式及び関連会社株式

移動平均法による原価法を採用しております。

(2)　その他有価証券

時価のあるもの

中間決算日の市場価格等に基づく時価法(評価差額は全部純資産直入法により処理し、売却原価は移動平均法により算定)を採用しております。

時価のないもの

移動平均法による原価法を採用しております。

2．　固定資産の減価償却の方法

(1)　有形固定資産及び投資不動産

定率法を採用しております。ただし、平成10年4月1日以降に取得した建物（建物附属設備を除く）並びに平成28年4月1日以降に取得した建物附属設備及び構築物については、定額法を採用しております。

なお、主な耐用年数は以下のとおりであります。

建物　　5年～50年
器具備品　　2年～20年
投資不動産　　3年～47年

(2)　無形固定資産

定額法を採用しております。

なお、自社利用のソフトウェアについては、社内における利用可能期間(5年)に基づく定額法を採用しております。

3．　引当金の計上基準

(1)　貸倒引当金

貸付金等の貸倒れによる損失に備えるため、一般債権については貸倒実績率により、貸倒懸念債権等特定の債権については個別に回収可能性を勘案し、回収不能見込額を計上しておりま

す。

(2)　賞与引当金

従業員賞与の支給に充てるため、支給見込額に基づき計上しております。

(3)　役員賞与引当金

役員賞与の支給に充てるため、支給見込額に基づき計上しております。

(4)　退職給付引当金

従業員の退職給付に備えるため、当事業年度末における退職給付債務及び年金資産の見込額に基づき、当中間会計期間末において発生していると認められる額を計上しております。

①　退職給付見込額の期間帰属方法

退職給付債務の算定にあたり、退職給付見込額を当事業年度末までの期間に帰属させる方法については、給付算定式基準によっております。

②　数理計算上の差異及び過去勤務費用の費用処理方法

過去勤務費用は、その発生時の従業員の平均残存勤務期間以内の一定の年数（10年）による定額法により費用処理することとしております。

数理計算上の差異は、その発生時の従業員の平均残存勤務期間以内の一定の年数（主として10年）による定額法により、発生した事業年度の翌期から費用処理することとしております。

(5)　役員退職慰労引当金

役員の退職慰労金の支給に備えるため、内規に基づく中間期末要支給額を計上しております。

(6)　時効後支払損引当金

時効成立のため利益計上した収益分配金及び償還金について、受益者からの今後の支払請求に備えるため、過去の支払実績に基づく将来の支払見込額を計上しております。

4．外貨建の資産及び負債の本邦通貨への換算基準

外貨建金銭債権債務は、中間決算日の直物為替相場により円貨に換算し、換算差額は損益として処理しております。

5．その他中間財務諸表作成のための基本となる重要な事項

(1)　消費税等の会計処理

消費税及び地方消費税の会計処理は税抜方式によっており、控除対象外消費税及び地方消費税は、当事業年度の費用として処理しております。

(2)　連結納税制度の適用

連結納税制度を適用しております。

[注記事項]

（中間貸借対照表関係）

※1　減価償却累計額

	第35期中間会計期間 （令和元年9月30日現在）
建物	575,110千円
器具備品	1,377,937千円
投資不動産	141,659千円

※2　消費税等の取扱い

仮払消費税等及び仮受消費税等は、相殺のうえ、「未払消費税等」として表示しております。

（中間損益計算書関係）

※1　減価償却実施額

	第35期中間会計期間 （自　平成31年4月1日 至　令和元年9月30日）
有形固定資産	85,187千円
無形固定資産	562,630千円
投資不動産	3,634千円

（中間株主資本等変動計算書関係）
第35期中間会計期間（自 平成31年4月1日 至 令和元年9月30日）

1． 発行済株式の種類及び総数に関する事項

	当事業年度期首株式数 （株）	当中間会計期間増加株式数 （株）	当中間会計期間減少株式数 （株）	当中間会計期間末株式数 （株）
発行済株式				
普通株式	211,581	―	―	211,581
合計	211,581	―	―	211,581

2． 配当に関する事項

令和元年6月26日開催の定時株主総会において、次のとおり決議しております。

① 配当金の総額 9,675,175千円
② 配当の原資 利益剰余金
③ １株当たり配当額 45,728円
④ 基準日 平成31年3月31日
⑤ 効力発生日 令和元年6月27日

（リース取引関係）
第35期中間会計期間(令和元年9月30日現在)
〈借主側〉
オペレーティング・リース取引
オペレーティング・リース取引のうち解約不能のものに係る未経過リース料

1年内	675,956千円
1年超	337,978千円
合　計	1,013,934千円

（金融商品関係）
第35期中間会計期間(令和元年9月30日現在)
金融商品の時価等に関する事項

令和元年9月30日における中間貸借対照表計上額、時価及びこれらの差額については、次のとおりであります。なお、時価を把握することが極めて困難と認められるものは、次表には含まれておりません（（注２）参照）。

	中間貸借対照表計上額（千円）	時価（千円）	差額（千円）
(1) 現金及び預金	46,350,665	46,350,665	―
(2) 有価証券	3,906,355	3,906,355	―
(3) 未収委託者報酬	10,170,592	10,170,592	―
(4) 投資有価証券	18,736,664	18,736,664	―
資産計	79,164,277	79,164,277	―
(1) 未払手数料	4,009,808	4,009,808	―
負債計	4,009,808	4,009,808	―

（注１）金融商品の時価の算定方法及び有価証券に関する事項

資　産

(1)現金及び預金、(3)未収委託者報酬

これらは短期間で決済されるため、時価は帳簿価額にほぼ等しいことから、当該帳簿価額によっております。

(2)有価証券、(4)投資有価証券

これらはすべて投資信託であり、時価は基準価額によっております。

負　債

(1)未払手数料

これらは短期間で決済されるため、時価は帳簿価額にほぼ等しいことから、当該帳簿価額に

よっております。

（注２）時価を把握することが極めて困難と認められる金融商品

非上場株式（中間貸借対照表計上額55,360千円）は、市場価格がなく、時価を把握することが極めて困難と認められるため、「(4) 投資有価証券」には含めておりません。

また、子会社株式及び関連会社株式（中間貸借対照表計上額 関係会社株式320,136千円）は、市場価格がなく、時価を把握することが極めて困難と認められるため、記載しておりません。

（注３）金融商品の時価等に関する事項についての補足説明

金融商品の時価には、市場価格に基づく価額のほか、市場価格がない場合には合理的に算定された価額が含まれております。当該価額の算定においては変動要因を織り込んでいるため、異なる前提条件等を採用することにより、当該価額が変動することがあります。

（有価証券関係）

第35期中間会計期間（令和元年9月30日現在）

1． 子会社株式及び関連会社株式

子会社株式及び関連会社株式（中間貸借対照表計上額　関係会社株式320,136千円）は、市場価格がなく、時価を把握することが極めて困難と認められるため、記載しておりません。

2． その他有価証券

	種類	中間貸借対照表計上額（千円）	取得原価（千円）	差額（千円）
中間貸借対照表計上額が取得原価を超えるもの	株式	―	―	―
	債券	―	―	―
	その他	16,466,321	14,354,198	2,112,123
	小　計	16,466,321	14,354,198	2,112,123
中間貸借対照表計上額が取得原価を超えないもの	株式	―	―	―
	債券	―	―	―
	その他	6,176,697	6,629,733	△453,035
	小　計	6,176,697	6,629,733	△453,035
合　計		22,643,019	20,983,931	1,659,087

（注）非上場株式（中間貸借対照表計上額55,360千円）については、市場価格がなく、時価を把握することが極めて困難であると認められることから、上表の「その他有価証券」には含めておりません。

3． 減損処理を行った有価証券

当中間会計期間において、有価証券について17,395千円（その他有価証券のその他17,395千円）減損処理を行っております。

なお、減損処理にあたっては、中間期末における時価が取得原価に比べ50%以上下落した場合、及び30%以上50%未満下落し、回復可能性等の合理的反証がない場合に行っております。

（セグメント情報等）

[セグメント情報]

第35期中間会計期間（自 平成31年4月1日 至 令和元年9月30日）

当社は、資産運用業の単一セグメントであるため、記載を省略しております。

[関連情報]

第35期中間会計期間（自 平成31年4月1日 至 令和元年9月30日）

1． 製品及びサービスごとの情報

単一の製品・サービスの区分の外部顧客への営業収益が中間損益計算書の営業収益の90%を超えるため、記載を省略しております。

2． 地域ごとの情報

(1) 営業収益

投資信託の受益者の情報を制度上把握していないため、記載を省略しております。

（2）有形固定資産

本邦以外に所在している有形固定資産がないため、該当事項はありません。

3．主要な顧客ごとの情報

投資信託の受益者の情報を制度上把握していないため、記載を省略しております。

（１株当たり情報）

1株当たり純資産額及び算定上の基礎は、以下のとおりであります。

	第35期中間会計期間 （令和元年9月30日現在）
1株当たり純資産額	361,513.47円
(算定上の基礎)	
純資産の部の合計額（千円）	76,489,381
普通株式に係る中間期末の純資産額（千円）	76,489,381
1株当たり純資産額の算定に用いられた中間期末の普通株式の数（株）	211,581

1株当たり中間純利益金額及び算定上の基礎は、以下のとおりであります。

	第35期中間会計期間 （自 平成31年4月1日 至 令和元年9月30日）
1株当たり中間純利益金額	23,019.33円
(算定上の基礎)	
中間純利益金額（千円）	4,870,453
普通株主に帰属しない金額（千円）	―
普通株式に係る中間純利益金額（千円）	4,870,453
普通株式の期中平均株式数（株）	211,581

(注)潜在株式調整後１株当たり中間純利益金額については、潜在株式が存在しないため、記載しておりません。

４【利害関係人との取引制限】

委託会社は、「金融商品取引法」の定めるところにより、利害関係人との取引について、次に掲げる行為が禁止されています。

①自己またはその取締役もしくは執行役との間における取引を行うことを内容とした運用を行うこと(投資者の保護に欠け、もしくは取引の公正を害し、または金融商品取引業の信用を失墜させるおそれがないものとして内閣府令で定めるものを除きます。)。

②運用財産相互間において取引を行うことを内容とした運用を行うこと(投資者の保護に欠け、もしくは取引の公正を害し、または金融商品取引業の信用を失墜させるおそれがないものとして内閣府令で定めるものを除きます。)。

③通常の取引の条件と異なる条件であって取引の公正を害するおそれのある条件で、委託会社の親法人等（委託会社の総株主等の議決権の過半数を保有していることその他の当該金融商品取引業者と密接な関係を有する法人その他の団体として政令で定める要件に該当する者をいいます。以下④⑤において同じ。）または子法人等（委託会社が総株主等の議決権の過半数を保有していることその他の当該金融商品取引業者と密接な関係を有する法人その他の団体として政令で定める要件に該当する者をいいます。以下同じ。）と有価証券の売買その他の取引または店頭デリバティブ取引を行うこと。

④委託会社の親法人等または子法人等の利益を図るため、その行う投資運用業に関して運用の方針、運用財産の額もしくは市場の状況に照らして不必要な取引を行うことを内容とした運用を行うこと。

⑤上記③④に掲げるもののほか、委託会社の親法人等または子法人等が関与する行為であって、投資者の保護に欠け、もしくは取引の公正を害し、または金融商品取引業の信用を失墜させるおそれのあるものとして内閣府令で定める行為

５【その他】

①定款の変更等
定款の変更に関しては、株主総会の決議が必要です。
②訴訟事件その他重要事項
該当事項はありません。

第２【その他の関係法人の概況】

１【名称、資本金の額及び事業の内容】

（１）受託会社
①名称：三菱ＵＦＪ信託銀行株式会社
（再信託受託会社：日本マスタートラスト信託銀行株式会社）
②資本金の額：324,279百万円（2019年９月末現在）
③事業の内容：銀行業務および信託業務を営んでいます。

（２）販売会社

①名称	②資本金の額 （2019年９月末現在）	③事業の内容
株式会社三菱ＵＦＪ銀行	1,711,958　百万円	銀行業務を営んでいます。
株式会社北海道銀行	93,524　百万円	銀行業務を営んでいます。
株式会社岩手銀行	12,089　百万円	銀行業務を営んでいます。
株式会社七十七銀行	24,658　百万円	銀行業務を営んでいます。
株式会社福井銀行	17,965　百万円	銀行業務を営んでいます。
株式会社池田泉州銀行	61,385　百万円	銀行業務を営んでいます。
株式会社紀陽銀行	80,096　百万円	銀行業務を営んでいます。
株式会社山陰合同銀行	20,705　百万円	銀行業務を営んでいます。
株式会社福岡銀行	82,329　百万円	銀行業務を営んでいます。
三菱ＵＦＪ信託銀行株式会社	324,279　百万円	銀行業務および信託業務を営んでいます。
ａｕカブコム証券株式会社	7,196　百万円	金融商品取引法に定める第一種金融商品取引業を営んでいます。
池田泉州ＴＴ証券株式会社	1,250　百万円	金融商品取引法に定める第一種金融商品取引業を営んでいます。
株式会社ＳＢＩ証券	48,323　百万円	金融商品取引法に定める第一種金融商品取引業を営んでいます。
ごうぎん証券株式会社	3,000　百万円	金融商品取引法に定める第一種金融商品取引業を営んでいます。
静銀ティーエム証券株式会社	3,000　百万円	金融商品取引法に定める第一種金融商品取引業を営んでいます。
七十七証券株式会社	3,000　百万円	金融商品取引法に定める第一種金融商品取引業を営んでいます。
楽天証券株式会社	7,495　百万円	金融商品取引法に定める第一種金融商品取引業を営んでいます。
三菱ＵＦＪモルガン・スタンレー証券株式会社	40,500　百万円	金融商品取引法に定める第一種金融商品取引業を営んでいます。

２【関係業務の概要】

（１）受託会社：ファンドの受託会社として、信託財産の保管・管理等を行います。

（２）販売会社：ファンドの募集の取扱い、解約の取扱い、収益分配金・償還金の支払いの取扱い等を行います。

３【資本関係】

委託会社と関係法人の主な資本関係は次の通りです。（2020年2月末現在）
三菱ＵＦＪ信託銀行株式会社は委託会社の株式の100.0%（211,581株）を所有しています。
（注）関係法人が所有する委託会社の株式または委託会社が所有する関係法人の株式のうち、持株比率が３％以上のものを記載しています。

第３【その他】

（１）目論見書の表紙にロゴマーク、図案およびキャッチ・コピーを採用すること、また使用開始日、ファンドの形態、申込みに係る事項、ファンド専用サイトのアドレスなどを記載することがあります。

（２）投資信託説明書（交付目論見書）に、以下の趣旨の文言の全部または一部および有価証券届出書の主要内容を記載することがあります。
・ファンドに関する投資信託説明書（請求目論見書）を含む詳細な情報は、委託会社のホームページで閲覧、ダウンロードできます。
・本書には、約款の主な内容が含まれていますが、約款の全文は請求目論見書に掲載されています。
・ご購入に際しては、本書の内容を十分にお読みください。
・ファンドの商品内容に関して重大な変更を行う場合には、投資信託及び投資法人に関する法律に基づき事前に受益者の意向を確認します。
・ファンドの財産は、信託法に基づき受託会社において分別管理されています。
・請求目論見書は、販売会社にご請求いただければ当該販売会社を通じて交付いたします。（請求目論見書をご請求された場合は、その旨をご自身で記録しておくようお願いいたします。）
・有価証券届出書の効力の発生の有無については、委託会社のホームページにて確認いただけます。効力が発生するまでに、本書の記載内容が訂正される場合があります。

（３）投資信託説明書（請求目論見書）に信託約款を掲載します。

（４）目論見書は電磁的方法により提供されるほか、インターネット、電子媒体等に掲載されることがあります。

（５）投信評価機関、投信評価会社等からファンドに対するレーティングを取得し、当該レーティングを使用することがあります。

（６）目論見書は「投資信託説明書」を別称として使用します。

（７）目論見書に委託会社のホームページアドレス等を掲載し、当該アドレスにアクセスすることにより基準価額等の情報を入手できる旨のご案内を記載することがあります。

独立監査人の監査報告書

令和元年6月26日

三菱ＵＦＪ国際投信株式会社
取　締　役　会　　御　中

有限責任監査法人ト　ー　マ　ツ

指定有限責任社員 業務執行社員	公認会計士	青	木	裕	晃	印
指定有限責任社員 業務執行社員	公認会計士	伊	藤	鉄	也	印

当監査法人は、金融商品取引法第193条の2第1項の規定に基づく監査証明を行うため、「委託会社等の経理状況」に掲げられている三菱ＵＦＪ国際投信株式会社の平成30年4月1日から平成31年3月31日までの第34期事業年度の財務諸表、すなわち、貸借対照表、損益計算書、株主資本等変動計算書、重要な会計方針及びその他の注記について監査を行った。

財務諸表に対する経営者の責任
経営者の責任は、我が国において一般に公正妥当と認められる企業会計の基準に準拠して財務諸表を作成し適正に表示することにある。これには、不正又は誤謬による重要な虚偽表示のない財務諸表を作成し適正に表示するために経営者が必要と判断した内部統制を整備及び運用することが含まれる。

監査人の責任
当監査法人の責任は、当監査法人が実施した監査に基づいて、独立の立場から財務諸表に対する意見を表明することにある。当監査法人は、我が国において一般に公正妥当と認められる監査の基準に準拠して監査を行った。監査の基準は、当監査法人に財務諸表に重要な虚偽表示がないかどうかについて合理的な保証を得るために、監査計画を策定し、これに基づき監査を実施することを求めている。
監査においては、財務諸表の金額及び開示について監査証拠を入手するための手続が実施される。監査手続は、当監査法人の判断により、不正又は誤謬による財務諸表の重要な虚偽表示のリスクの評価に基づいて選択及び適用される。財務諸表監査の目的は、内部統制の有効性について意見表明するためのものではないが、当監査法人は、リスク評価の実施に際して、状況に応じた適切な監査手続を立案するために、財務諸表の作成と適正な表示に関連する内部統制を検討する。また、監査には、経営者が採用した会計方針及びその適用方法並びに経営者によって行われた見積りの評価も含め全体としての財務諸表の表示を検討することが含まれる。
当監査法人は、意見表明の基礎となる十分かつ適切な監査証拠を入手したと判断している。

監査意見
当監査法人は、上記の財務諸表が、我が国において一般に公正妥当と認められる企業会計の基準に準拠して、三菱ＵＦＪ国際投信株式会社の平成31年3月31日現在の財政状態及び同日をもって終了する事業年度の経営成績をすべての重要な点において適正に表示しているものと認める。

利害関係
会社と当監査法人又は業務執行社員との間には、公認会計士法の規定により記載すべき利害関係はない。

以　上

（注）上記は、委託会社が、独立監査人の監査報告書の原本に記載された事項を電子化したものであり、その原本は委託会社が別途保管しております。なお、XBRLデータは監査の対象に含まれていません。

独 立 監 査 人 の 監 査 報 告 書

令和２年３月25日

三 菱 Ｕ Ｆ Ｊ 国 際 投 信 株 式 会 社
取 締 役 会 御 中

ＰｗＣあらた有限責任監査法人

指定有限責任社員
業務執行社員　公認会計士　大畑　茂　印

指定有限責任社員
業務執行社員　公認会計士　和田　渉　印

当監査法人は、金融商品取引法第193条の２第１項の規定に基づく監査証明を行うため、「ファンドの経理状況」に掲げられている三菱ＵＦＪ トピックスインデックスオープンの平成31年２月21日から令和２年２月20日までの計算期間の財務諸表、すなわち、貸借対照表、損益及び剰余金計算書、注記表並びに附属明細表について監査を行った。

財務諸表に対する経営者の責任
経営者の責任は、我が国において一般に公正妥当と認められる企業会計の基準に準拠して財務諸表を作成し適正に表示することにある。これには、不正又は誤謬による重要な虚偽表示のない財務諸表を作成し適正に表示するために経営者が必要と判断した内部統制を整備及び運用することが含まれる。

監査人の責任
当監査法人の責任は、当監査法人が実施した監査に基づいて、独立の立場から財務諸表に対する意見を表明することにある。当監査法人は、我が国において一般に公正妥当と認められる監査の基準に準拠して監査を行った。監査の基準は、当監査法人に財務諸表に重要な虚偽表示がないかどうかについて合理的な保証を得るために、監査計画を策定し、これに基づき監査を実施することを求めている。
監査においては、財務諸表の金額及び開示について監査証拠を入手するための手続が実施される。監査手続は、当監査法人の判断により、不正又は誤謬による財務諸表の重要な虚偽表示のリスクの評価に基づいて選択及び適用される。財務諸表監査の目的は、内部統制の有効性について意見表明するためのものではないが、当監査法人は、リスク評価の実施に際して、状況に応じた適切な監査手続を立案するために、財務諸表の作成と適正な表示に関連する内部統制を検討する。また、監査には、経営者が採用した会計方針及びその適用方法並びに経営者によって行われた見積りの評価も含め全体としての財務諸表の表示を検討することが含まれる。
当監査法人は、意見表明の基礎となる十分かつ適切な監査証拠を入手したと判断している。

監査意見
当監査法人は、上記の財務諸表が、我が国において一般に公正妥当と認められる企業会計の基準に準拠して、三菱ＵＦＪ トピックスインデックスオープンの令和２年２月20日現在の信託財産の状態及び同日をもって終了する計算期間の損益の状況をすべての重要な点において適正に表示しているものと認める。

利害関係
三菱ＵＦＪ国際投信株式会社及びファンドと当監査法人又は業務執行社員との間には、公認会計士法の規定により記載すべき利害関係はない。

以　上

（注）上記は、委託会社が、独立監査人の監査報告書の原本に記載された事項を電子化したものであり、その原本は委託会社が別途保管しております。なお、XBRLデータは監査の対象に含まれていません。

独立監査人の中間監査報告書

令和元年12月3日

三菱ＵＦＪ国際投信株式会社
取　締　役　会　　御　中

有限責任監査法人ト　ー　マ　ツ

指定有限責任社員 業務執行社員	公認会計士	青	木	裕	晃	印
指定有限責任社員 業務執行社員	公認会計士	伊	藤	鉄	也	印

当監査法人は、金融商品取引法第193条の2第1項の規定に基づく監査証明を行うため、「委託会社等の経理状況」に掲げられている三菱ＵＦＪ国際投信株式会社の平成31年4月1日から令和2年3月31日までの第35期事業年度の中間会計期間（平成31年4月1日から令和元年9月30日まで）に係る中間財務諸表、すなわち、中間貸借対照表、中間損益計算書、中間株主資本等変動計算書、重要な会計方針及びその他の注記について中間監査を行った。

中間財務諸表に対する経営者の責任
経営者の責任は、我が国において一般に公正妥当と認められる中間財務諸表の作成基準に準拠して中間財務諸表を作成し有用な情報を表示することにある。これには、不正又は誤謬による重要な虚偽表示のない中間財務諸表を作成し有用な情報を表示するために経営者が必要と判断した内部統制を整備及び運用することが含まれる。

監査人の責任
当監査法人の責任は、当監査法人が実施した中間監査に基づいて、独立の立場から中間財務諸表に対する意見を表明することにある。当監査法人は、我が国において一般に公正妥当と認められる中間監査の基準に準拠して中間監査を行った。中間監査の基準は、当監査法人に中間財務諸表には全体として中間財務諸表の有用な情報の表示に関して投資者の判断を損なうような重要な虚偽表示がないかどうかの合理的な保証を得るために、中間監査に係る監査計画を策定し、これに基づき中間監査を実施することを求めている。
中間監査においては、中間財務諸表の金額及び開示について監査証拠を入手するために年度監査と比べて監査手続の一部を省略した中間監査手続が実施される。中間監査手続は、当監査法人の判断により、不正又は誤謬による中間財務諸表の重要な虚偽表示のリスクの評価に基づいて、分析的手続等を中心とした監査手続に必要に応じて追加の監査手続が選択及び適用される。中間監査の目的は、内部統制の有効性について意見表明するためのものではないが、当監査法人は、リスク評価の実施に際して、状況に応じた適切な中間監査手続を立案するために、中間財務諸表の作成と有用な情報の表示に関連する内部統制を検討する。また、中間監査には、経営者が採用した会計方針及びその適用方法並びに経営者によって行われた見積りの評価も含め中間財務諸表の表示を検討することが含まれる。
当監査法人は、中間監査の意見表明の基礎となる十分かつ適切な監査証拠を入手したと判断している。

中間監査意見

当監査法人は、上記の中間財務諸表が、我が国において一般に公正妥当と認められる中間財務諸表の作成基準に準拠して、三菱ＵＦＪ国際投信株式会社の令和元年9月30日現在の財政状態及び同日をもって終了する中間会計期間（平成31年4月1日から令和元年9月30日まで）の経営成績に関する有用な情報を表示しているものと認める。

利害関係

会社と当監査法人又は業務執行社員との間には、公認会計士法の規定により記載すべき利害関係はない。

以　上

（注）上記は、委託会社が、独立監査人の中間監査報告書の原本に記載された事項を電子化したものであり、その原本は委託会社が別途保管しております。なお、XBRLデータは中間監査の対象に含まれていません。