

【表紙】

| | |
|--|--------------------|
| 【提出書類】 | 訂正有価証券届出書 |
| 【提出先】 | 関東財務局長殿 |
| 【提出日】 | 平成30年9月10日提出 |
| 【発行者名】 | 三菱UFJ国際投信株式会社 |
| 【代表者の役職氏名】 | 取締役社長 松田 通 |
| 【本店の所在の場所】 | 東京都千代田区有楽町一丁目12番1号 |
| 【事務連絡者氏名】 | 伊藤 晃 |
| 【電話番号】 | 03-6250-4740 |
| 【届出の対象とした募集（売出）内国投資 信託受益証券に係るファンドの名称】 | 日本株グロース・ファンド |
| 【届出の対象とした募集（売出）内国投資 信託受益証券の金額】 | 1兆円を上限とします。 |
| 【縦覧に供する場所】 | 該当事項はありません。 |

1【有価証券届出書の訂正届出書の提出理由】

平成30年3月9日付をもって提出した有価証券届出書（以下「原届出書」といいます。）について有価証券報告書の提出に伴う関係情報の更新等を行うため、本訂正届出書を提出します。

2【訂正の内容】

<訂正前>および<訂正後>に記載している下線部__は訂正部分を示し、<更新後>に記載している内容は原届出書の更新後の内容を示します。

なお、「第二部 ファンド情報 第1 ファンド状況 5 運用状況」、「第二部 ファンド情報 第3 ファンドの経理状況」は原届出書の更新後の内容を記載します。

第二部【ファンド情報】

第1【ファンドの状況】

1【ファンドの性格】

(3)【ファンドの仕組み】

< 訂正前 >

委託会社と関係法人との契約の概要

| | 概要 |
|--------------------------------------|---|
| 委託会社と受託会社との契約 「信託契約」 | 運用に関する事項、委託会社および受託会社としての業務に関する事項、受益者に関する事項等が定められています。 なお、信託契約は、「投資信託及び投資法人に関する法律」に基づきあらかじめ監督官庁に届け出られた信託約款の内容で締結されます。 |
| 委託会社と販売会社との契約 「投資信託受益権の取扱いに関する契約」 | 販売会社の募集の取扱い、解約の取扱い、収益分配金・償還金の支払いの取扱いに係る事務の内容等が定められています。 |

委託会社の概況（平成29年12月末現在）

- ・金融商品取引業者登録番号
金融商品取引業者 関東財務局長（金商）第404号
- ・設立年月日
昭和60年8月1日
- ・資本金
2,000百万円
- ・沿革
平成9年5月 東京三菱投信投資顧問株式会社が証券投資信託委託業務を開始
平成16年10月 東京三菱投信投資顧問株式会社と三菱信アセットマネジメント株式会社が合併、商号を三菱投信株式会社に変更
平成17年10月 三菱投信株式会社とユーエフジェイパートナーズ投信株式会社が合併、商号を三菱UFJ投信株式会社に変更
平成27年7月 三菱UFJ投信株式会社と国際投信投資顧問株式会社が合併、商号を三菱UFJ国際投信株式会社に変更
- ・大株主の状況

| 株主名 | 住所 | 所有株式数 | 所有比率 |
|---------------------|-------------------|----------|-------|
| 三菱UFJ信託銀行株式会社 | 東京都千代田区丸の内一丁目4番5号 | 107,855株 | 51.0% |
| 三菱UFJ証券ホールディングス株式会社 | 東京都千代田区丸の内二丁目5番2号 | 71,969株 | 34.0% |
| 株式会社三菱東京UFJ銀行 | 東京都千代田区丸の内二丁目7番1号 | 31,757株 | 15.0% |

< 訂正後 >

委託会社と関係法人との契約の概要

| | 概要 |
|--|----|
| | |

| | |
|--------------------------------------|---|
| 委託会社と受託会社との契約 「信託契約」 | 運用に関する事項、委託会社および受託会社としての業務に関する事項、受益者に関する事項等が定められています。 なお、信託契約は、「投資信託及び投資法人に関する法律」に基づきあらかじめ監督官庁に届け出られた信託約款の内容で締結されます。 |
| 委託会社と販売会社との契約 「投資信託受益権の取扱いに関する契約」 | 販売会社の募集の取扱い、解約の取扱い、収益分配金・償還金の支払いの取扱いに係る事務の内容等が定められています。 |

委託会社の概況(平成30年6月末現在)

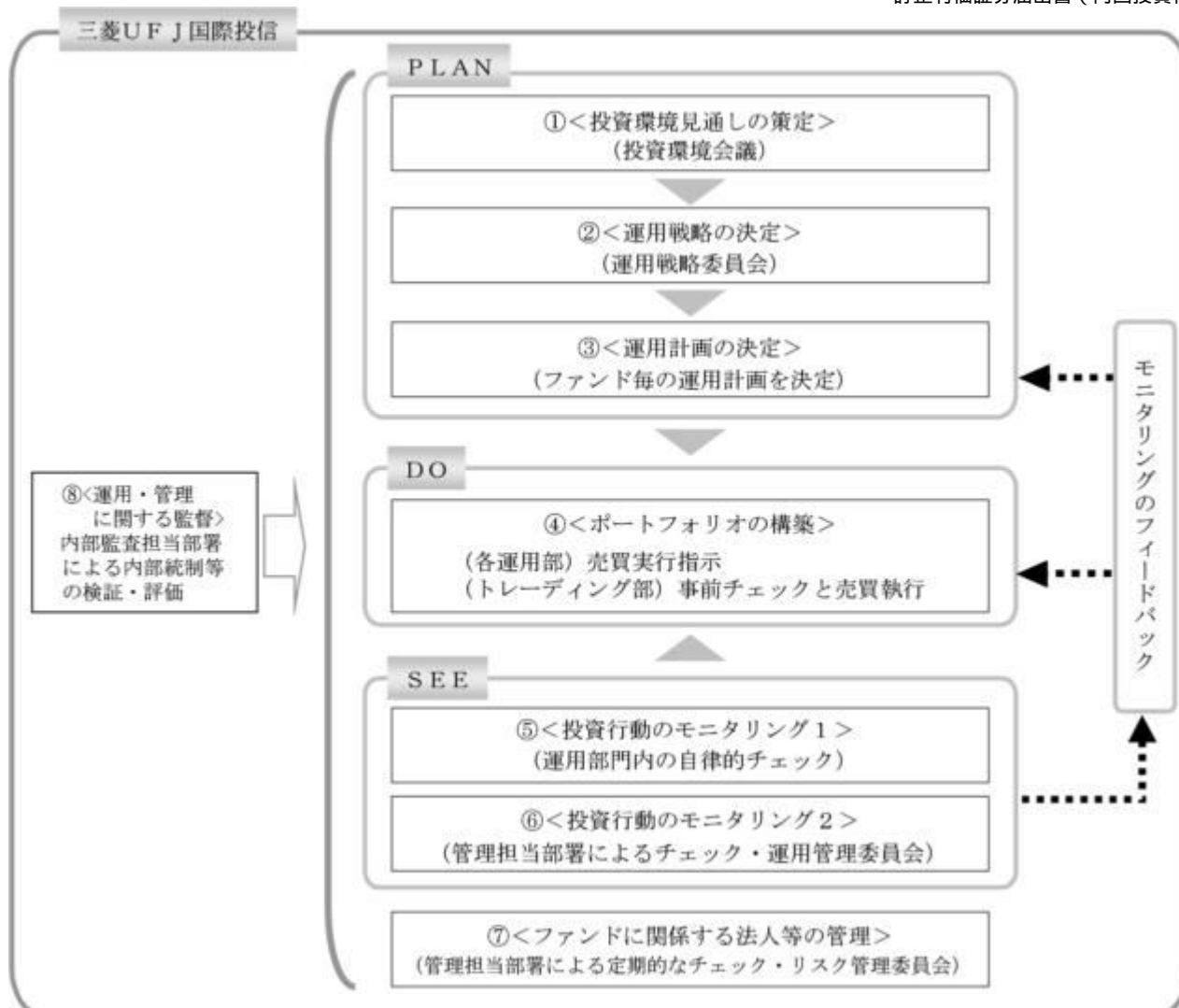
- ・金融商品取引業者登録番号
金融商品取引業者 関東財務局長(金商)第404号
- ・設立年月日
昭和60年8月1日
- ・資本金
2,000百万円
- ・沿革
平成9年5月 東京三菱投信投資顧問株式会社が証券投資信託委託業務を開始
平成16年10月 東京三菱投信投資顧問株式会社と三菱信アセットマネジメント株式会社が合併、商号を三菱投信株式会社に変更
平成17年10月 三菱投信株式会社とユーエフジェイパートナーズ投信株式会社が合併、商号を三菱UFJ投信株式会社に変更
平成27年7月 三菱UFJ投信株式会社と国際投信投資顧問株式会社が合併、商号を三菱UFJ国際投信株式会社に変更
- ・大株主の状況

| 株主名 | 住所 | 所有株式数 | 所有比率 |
|---------------|-------------------|----------|--------|
| 三菱UFJ信託銀行株式会社 | 東京都千代田区丸の内一丁目4番5号 | 211,581株 | 100.0% |

2【投資方針】

(3)【運用体制】

<訂正前>



投資環境見通しの策定

投資環境会議において、国内外の経済・金融情報および各国証券市場等の調査・分析に基づいた投資環境見通しを策定します。

運用戦略の決定

運用戦略委員会において、で策定された投資環境見通しに沿って運用戦略を決定します。

運用計画の決定

で決定された運用戦略に基づいて、各運用部はファンド毎の運用計画を決定します。

ポートフォリオの構築

各運用部の担当ファンドマネジャーは、運用部門から独立したトレーディング部に売買実行の指示をします。トレーディング部は、事前のチェックを行ったうえで、最良執行をめざして売買の執行を行います。

投資行動のモニタリング1

運用部門は、投資行動がファンドコンセプトおよびファンド毎に定めた運用計画に沿っているかどうかの自律的なチェックを行い、逸脱がある場合は速やかな是正を指示します。

投資行動のモニタリング2

運用部門から独立した管理担当部署（40～60名程度）は、運用に関するパフォーマンス測定、リスク管理および法令・信託約款などの遵守状況等のモニタリングを実施します。この結果は、運用管理委員会等を通じて運用部門にフィードバックされ、必要に応じて是正を指示します。

ファンドに関する法人等の管理

受託会社等、ファンドの運営に関する法人については、その業務に関する委託会社の管理担当部署が、体制、業務執行能力、信用力等のモニタリング・評価を実施します。この結果は、リスク管理委員会等を通じて委託会社の経営陣に報告され、必要に応じて是正が指示されます。

運用・管理に関する監督

内部監査担当部署（10名程度）は、運用、管理等に関する委託会社の業務全般についてその健

全性・適切性を担保するために、リスク管理、内部統制、ガバナンス・プロセスの適切性・有効性を検証・評価します。その評価結果は問題点の改善方法の提言等も含めて委託会社の経営陣に報告される、内部監査態勢が構築されています。

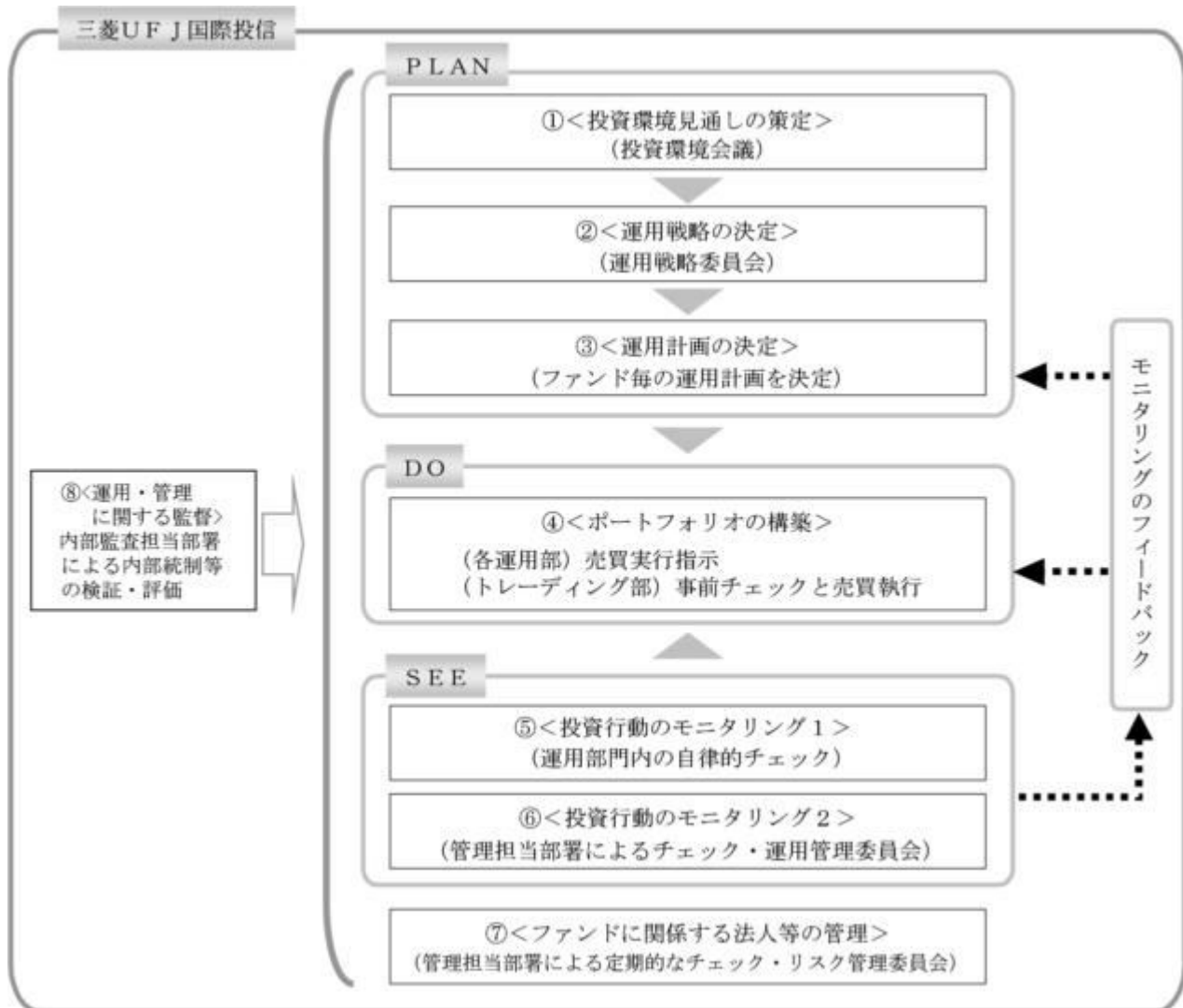
さらに、委託会社は、三菱UFJ信託銀行からの投資環境および全資産に関する助言を活用して、質の高い運用サービスの提供に努めています。

ファンドの運用体制等は、今後変更される可能性があります。

なお、委託会社に関する「運用担当者に係る事項」については、委託会社のホームページでご覧いただけます。

「運用担当者に係る事項」 <https://www.am.mufig.jp/corp/operation/fm.html>

<訂正後>



投資環境見通しの策定

投資環境会議において、国内外の経済・金融情報および各国証券市場等の調査・分析に基づいた投資環境見通しを策定します。

運用戦略の決定

運用戦略委員会において、で策定された投資環境見通しに沿って運用戦略を決定します。

運用計画の決定

で決定された運用戦略に基づいて、各運用部はファンド毎の運用計画を決定します。

ポートフォリオの構築

各運用部の担当ファンドマネジャーは、運用部から独立したトレーディング部に売買実行の指示をします。トレーディング部は、事前のチェックを行ったうえで、最良執行をめざして売買の執行を行います。

投資行動のモニタリング1

運用部門は、投資行動がファンドコンセプトおよびファンド毎に定めた運用計画に沿っているかどうかの自律的なチェックを行い、逸脱がある場合は速やかな是正を指示します。

投資行動のモニタリング2

運用部から独立した管理担当部署(40~60名程度)は、運用に関するパフォーマンス測定、リスク管理および法令・信託約款などの遵守状況等のモニタリングを実施します。この結果は、運用管理委員会等を通じて運用部門にフィードバックされ、必要に応じて是正を指示します。

ファンドに係る法人等の管理

受託会社等、ファンドの運営に係る法人については、その業務に関する委託会社の管理担当部署が、体制、業務執行能力、信用力等のモニタリング・評価を実施します。この結果は、リスク管理委員会等を通じて委託会社の経営陣に報告され、必要に応じて是正が指示されます。

運用・管理に関する監督

内部監査担当部署(10名程度)は、運用、管理等に関する委託会社の業務全般についてその健全性・適切性を担保するために、リスク管理、内部統制、ガバナンス・プロセスの適切性・有効性を検証・評価します。その評価結果は問題点の改善方法の提言等も含めて委託会社の経営陣に報告される、内部監査態勢が構築されています。

ファンドの運用体制等は、今後変更される可能性があります。

なお、委託会社に関する「運用担当者に係る事項」については、委託会社のホームページでご覧いただけます。

「運用担当者に係る事項」 <https://www.am.mufg.jp/corp/operation/fm.html>

3【投資リスク】

<更新後>

(1) 投資リスク

ファンドの基準価額は、組み入れている有価証券等の価格変動による影響を受けますが、これらの運用により信託財産に生じた損益はすべて投資者のみなさまに帰属します。

したがって、投資者のみなさまの投資元本が保証されているものではなく、基準価額の下落により損失を被り、投資元本を割り込むことがあります。

投資信託は預貯金と異なります。

ファンドの基準価額の変動要因として、主に以下のリスクがあります。

(主なリスクであり、以下に限定されるものではありません。)

価格変動リスク

一般に、株式の価格は個々の企業の活動や業績、市場・経済の状況等を反映して変動するため、当ファンドはその影響を受け株式の価格が下落した場合には基準価額の下落により損失を被り、投資元本を割り込むことがあります。

信用リスク

信用リスクとは、有価証券等の発行者や取引先等の経営・財務状況が悪化した場合またはそれが予想された場合もしくはこれらに関する外部評価の悪化があった場合等に、当該有価証券等の価格が下落することやその価値がなくなること、または利払いや償還金の支払いが滞る等の債務が不履行となること等をいいます。当ファンドは、信用リスクを伴い、その影響を受けますので、基準価額の下落により損失を被り、投資元本を割り込むことがあります。

流動性リスク

有価証券等を売却あるいは取得しようとする際に、市場に十分な需要や供給がない場合や取引規制等により十分な流動性の下での取引を行えない、または取引が不可能となるリスクのことを流動性リスクといい、当ファンドはそのリスクを伴います。例えば、組み入れている株式の売却を十分な流動性の下で行えないときは、市場実勢から期待される価格で売却できない可能性があります。この場合、基準価額の下落により損失を被り、投資元本を割り込むことがあります。

留意事項

- ・当ファンドのお取引に関しては、金融商品取引法第37条の6の規定(いわゆるクーリングオフ)の適用はありません。
- ・収益分配金の水準は、必ずしも計算期間における当ファンドの収益の水準を示すものではありません。収益分配は、計算期間に生じた収益を超えて行われる場合があります。投資者の購入価額によっては、収益分配金の一部または全部が、実質的な元本の一部払戻しに相当する場合があります。当ファンド購入後の運用状況により、分配金額より基準価額の値上がり小さかった場合も同様です。収益分配金の支払いは、信託財産から行われます。したがって純資産総額の減少、基準価額の下落要因となります。
- ・当ファンドは、ファミリーファンド方式により運用を行います。そのため、当ファンドが投資対象とするマザーファンドを共有する他のベビーファンドの追加設定・解約によってマザーファンドに売買が生じた場合などには、当ファンドの基準価額に影響する場合があります。

(2) 投資リスクに対する管理体制

委託会社では、ファンドのコンセプトに沿ったリスクの範囲内で運用を行うとともに運用部から独立した管理担当部署によりリスク運営状況のモニタリング等のリスク管理を行っています。また、定期的開催されるリスク管理に関する会議体等において、それらの状況の報告を行うほか、必要に応じて改善策を審議しています。この内容は運用部門にフィードバックされ、必要に応じて是正を指示します。

具体的な、投資リスクに対するリスク管理体制は以下の通りです。

トレーディング担当部署

有価証券等の売買執行および発注に係る法令等の遵守および監視・牽制を行います。

コンプライアンス担当部署

法令上の禁止行為、約款の投資制限等のモニタリングを通じ、法令等遵守状況を把握・管理し、必要に応じて改善の指導を行います。

リスク管理担当部署

運用リスク全般の状況をモニタリング・管理するとともに、運用実績の分析および評価を行い、必要に応じて改善策等を提言します。また、事務・情報資産・その他のリスクの統括的管理を行っています。

内部監査担当部署

委託会社のすべての業務から独立した立場より、リスク管理体制の適切性および有効性について評価を行い、改善策の提案等を通して、リスク管理機能の維持・向上をはかります。

<流動性リスクに対する管理体制>

流動性リスクは、運用部門で市場の流動性の把握に努め、投資対象・売買数量等を適切に選択することによりコントロールしています。また、運用部門から独立したリスク管理担当部署においても流動性についての情報収集や分析・管理を行い、この結果はリスク管理に関する会議体等に報告されます。

* 組織変更等により、前記の名称および内容は変更となる場合があります。

■代表的な資産クラスとの騰落率の比較等

下記のグラフは、ファンドと代表的な資産クラスを定量的に比較できるように作成したものです。



- 基準価額(分配金再投資)は分配金(税引前)を分配時に再投資したものと計算しており、実際の基準価額とは異なる場合があります。
- 年間騰落率とは、各月末における直近1年間の騰落率をいいます。
- ファンドの年間騰落率は、税引前の分配金を再投資したものとみなして計算した年間騰落率が記載されており、実際の基準価額に基づいて計算した年間騰落率とは異なる場合があります。

上記は、過去の実績であり、将来の投資成果を保証するものではありません。

代表的な資産クラスの指数について

| 資産クラス | 指数名 | 注記等 |
|-------|-------------------------------|--|
| 日本株 | TOPIX(配当込み) | TOPIX(配当込み)とは、東京証券取引所第一部に上場する内国普通株式銘柄を対象として算出した指数(TOPIX)に、現金配当による権利落ちの修正を加えた株価指数です。TOPIX(配当込み)に関する知的財産権その他一切の権利は東京証券取引所に帰属します。東京証券取引所は、TOPIX(配当込み)の算出もしくは公表の方法の変更、TOPIX(配当込み)の算出もしくは公表の停止またはTOPIX(配当込み)の商標の変更もしくは使用の停止を行う権利を有しています。 |
| 先進国株 | MSCIコクサイ・インデックス(配当込み) | MSCIコクサイ・インデックス(配当込み)とは、MSCI Inc.が開発した株価指数で、日本を除く世界の先進国で構成されています。また、MSCIコクサイ・インデックスに対する著作権及びその他知的財産権はすべてMSCI Inc.に帰属します。 |
| 新興国株 | MSCIエマージング・マーケット・インデックス(配当込み) | MSCIエマージング・マーケット・インデックス(配当込み)とは、MSCI Inc.が開発した株価指数で、世界の新興国で構成されています。また、MSCIエマージング・マーケット・インデックスに対する著作権及びその他知的財産権はすべてMSCI Inc.に帰属します。 |
| 日本国債 | NOMURA-BPI(国債) | NOMURA-BPIとは、野村證券株式会社が発表しているわが国の代表的な債券パフォーマンスインデックスで、NOMURA-BPI(国債)はそのサブインデックスです。わが国の国債で構成されており、ポートフォリオの投資収益率・利回り・クーポン・デュレーション等の各指標が日々公表されます。NOMURA-BPI(国債)は野村證券株式会社の知的財産であり、運用成果等に関し、野村證券株式会社は一切関係ありません。 |
| 先進国債 | FTSE世界国債インデックス(除く日本) | FTSE世界国債インデックス(除く日本)は、FTSE Fixed Income LLCにより運営され、日本を除く世界主要国の国債の総合収益率を各市場の時価総額で加重平均した債券インデックスです。FTSE Fixed Income LLCは、本ファンドのスポンサーではなく、本ファンドの推奨、販売あるいは販売促進を行っておりません。このインデックスのデータは、情報提供のみを目的としており、FTSE Fixed Income LLCは、当該データの正確性および完全性を保証せず、またデータの誤謬、脱漏または遅延につき何ら責任を負いません。このインデックスに対する著作権等の知的財産その他一切の権利はFTSE Fixed Income LLCに帰属します。 |
| 新興国債 | JPモルガンGBI-EMグローバル・ダイバーシファイド | JPモルガンGBI-EMグローバル・ダイバーシファイドとは、J.P.モルガン・セキュリティーズ・エルエルシーが算出し公表している指数で、現地通貨建てのエマージング債市場の代表的なインデックスです。現地通貨建てのエマージング債のうち、投資規制の有無や、発行規模等を考慮して選ばれた銘柄により構成されています。当指数の著作権はJ.P.モルガン・セキュリティーズ・エルエルシーに帰属します。 |

(注) 海外の指数は、為替ヘッジなしによる投資を想定して、円換算しています。

4【手数料等及び税金】

(5)【課税上の取扱い】

<訂正前>

課税上は、株式投資信託として取り扱われます。

個人の受益者に対する課税

受益者が支払いを受ける収益分配金のうち課税扱いとなる普通分配金ならびに解約時および償還時の譲渡益については、次の通り課税されます。

1. 収益分配金の課税

普通分配金が配当所得として課税されます。元本払戻金（特別分配金）は課税されません。

原則として、20.315%（所得税15%、復興特別所得税0.315%、地方税5%）の税率で源泉徴収（申告不要）されます。なお、確定申告を行い、総合課税（配当控除の適用があります。）・申告分離課税を選択することもできます。

2. 解約時および償還時の課税

解約価額および償還価額から取得費（申込手数料（税込）を含みます。）を控除した利益（譲渡益）が譲渡所得とみなされて課税されます。

20.315%（所得税15%、復興特別所得税0.315%、地方税5%）の税率による申告分離課税が適用されます。

特定口座（源泉徴収選択口座）を利用する場合、20.315%（所得税15%、復興特別所得税0.315%、地方税5%）の税率で源泉徴収され、原則として、申告は不要です。

解約時および償還時の損失（譲渡損）については、確定申告により収益分配金を含む上場株式等の配当所得（申告分離課税を選択した収益分配金・配当金に限ります。）との損益通算が可能となる仕組みがあります。

買取りの取扱いについては、販売会社にお問い合わせください。

公募株式投資信託は税法上、「NISA（少額投資非課税制度）およびジュニアNISA（未成年者少額投資非課税制度）」の適用対象です。NISAおよびジュニアNISAをご利用の場合、毎年、一定額の範囲で新たに購入した公募株式投資信託などから生じる配当所得および譲渡所得が一定期間非課税となります。他の口座で生じた配当所得・譲渡所得との損益通算はできません。販売会社で非課税口座を開設するなど、一定の条件に該当する方が対象となります。詳しくは、販売会社にお問い合わせください。

法人の受益者に対する課税

受益者が支払いを受ける収益分配金のうち課税扱いとなる普通分配金ならびに解約時および償還時の個別元本超過額については、配当所得として15.315%（所得税15%、復興特別所得税0.315%）の税率で源泉徴収されます。地方税の源泉徴収はありません。なお、益金不算入制度の適用はありません。

買取りの取扱いについては、販売会社にお問い合わせください。

個別元本について

受益者毎の信託時の受益権の価額等（申込手数料（税込）は含まれません。）が当該受益者の元本（個別元本）にあたります。

受益者が同一ファンドの受益権を複数回取得した場合、個別元本は、当該受益者が追加信託を行うつど当該受益者の受益権口数で加重平均することにより算出されます。ただし、同一ファンドを複数の販売会社で取得する場合や、同一販売会社であっても複数支店等で同一ファンドを取得する場合等は、個別元本の算出方法が異なる場合があります。

受益者が元本払戻金（特別分配金）を受け取った場合、収益分配金発生時にその個別元本から当該元本払戻金（特別分配金）を控除した額が、その後の当該受益者の個別元本となります。

収益分配金について

受益者が収益分配金を受け取る際、当該収益分配金落ち後の基準価額が当該受益者の個別元本と同額の場合または当該受益者の個別元本を上回っている場合には、当該収益分配金の全額が普通分配金となり、当該収益分配金落ち後の基準価額が当該受益者の個別元本を下回っている場合には、その下回る部分の額が元本払戻金（特別分配金）となり、当該収益分配金から当該元本払戻金（特別分配金）を控除した額が普通分配金となります。

なお、受益者が元本払戻金（特別分配金）を受け取った場合、収益分配金発生時にその個別元

本から当該元本払戻金(特別分配金)を控除した額が、その後の当該受益者の個別元本となります。

上記は平成29年12月末現在のものですので、税法が改正された場合等には、上記の内容が変更になることがあります。

課税上の取扱いの詳細については、税務専門家等にご確認されることをお勧めします。

<訂正後>

課税上は、株式投資信託として取り扱われます。

個人の受益者に対する課税

受益者が支払いを受ける収益分配金のうち課税扱いとなる普通分配金ならびに解約時および償還時の譲渡益については、次の通り課税されます。

1. 収益分配金の課税

普通分配金が配当所得として課税されます。元本払戻金(特別分配金)は課税されません。

原則として、20.315%(所得税15%、復興特別所得税0.315%、地方税5%)の税率で源泉徴収(申告不要)されます。なお、確定申告を行い、総合課税(配当控除の適用があります。・申告分離課税を選択することもできます。)

2. 解約時および償還時の課税

解約価額および償還価額から取得費(申込手数料(税込)を含みます。)を控除した利益(譲渡益)が譲渡所得とみなされて課税されます。

20.315%(所得税15%、復興特別所得税0.315%、地方税5%)の税率による申告分離課税が適用されます。

特定口座(源泉徴収選択口座)を利用する場合、20.315%(所得税15%、復興特別所得税0.315%、地方税5%)の税率で源泉徴収され、原則として、申告は不要です。

解約時および償還時の損失(譲渡損)については、確定申告により収益分配金を含む上場株式等の配当所得(申告分離課税を選択した収益分配金・配当金に限ります。)との損益通算が可能となる仕組みがあります。

買取りの取扱いについては、販売会社にお問い合わせください。

公募株式投資信託は税法上、「NISA(少額投資非課税制度)およびジュニアNISA(未成年者少額投資非課税制度)」の適用対象です。NISAおよびジュニアNISAをご利用の場合、毎年、一定額の範囲で新たに購入した公募株式投資信託などから生じる配当所得および譲渡所得が一定期間非課税となります。他の口座で生じた配当所得・譲渡所得との損益通算はできません。販売会社で非課税口座を開設するなど、一定の条件に該当する方が対象となります。詳しくは、販売会社にお問い合わせください。

法人の受益者に対する課税

受益者が支払いを受ける収益分配金のうち課税扱いとなる普通分配金ならびに解約時および償還時の個別元本超過額については、配当所得として15.315%(所得税15%、復興特別所得税0.315%)の税率で源泉徴収されます。地方税の源泉徴収はありません。なお、益金不算入制度の適用はありません。

買取りの取扱いについては、販売会社にお問い合わせください。

個別元本について

受益者毎の信託時の受益権の価額等(申込手数料(税込)は含まれません。)が当該受益者の元本(個別元本)にあたります。

受益者が同一ファンドの受益権を複数回取得した場合、個別元本は、当該受益者が追加信託を行うつど当該受益者の受益権口数で加重平均することにより算出されます。ただし、同一ファンドを複数の販売会社で取得する場合や、同一販売会社であっても複数支店等で同一ファンドを取得する場合等は、個別元本の算出方法が異なる場合があります。

受益者が元本払戻金(特別分配金)を受け取った場合、収益分配金発生時にその個別元本から当該元本払戻金(特別分配金)を控除した額が、その後の当該受益者の個別元本となります。

収益分配金について

受益者が収益分配金を受け取る際、当該収益分配金落ち後の基準価額が当該受益者の個別元本と同額の場合または当該受益者の個別元本を上回っている場合には、当該収益分配金の全額が普通分配金となり、当該収益分配金落ち後の基準価額が当該受益者の個別元本を下回っている場合には、その下回る部分の額が元本払戻金（特別分配金）となり、当該収益分配金から当該元本払戻金（特別分配金）を控除した額が普通分配金となります。

なお、受益者が元本払戻金（特別分配金）を受け取った場合、収益分配金発生時にその個別元本から当該元本払戻金（特別分配金）を控除した額が、その後の当該受益者の個別元本となります。

上記は平成30年6月末現在のもので、税法が改正された場合等には、上記の内容が変更になることがあります。

課税上の取扱いの詳細については、税務専門家等にご確認されることをお勧めします。

5【運用状況】

【日本株グロース・ファンド】

（1）【投資状況】

平成30年 6月29日現在

（単位：円）

| 資産の種類 | 国/地域 | 時価合計 | 投資比率（%） |
|--------------------------|------|-------------|---------|
| 親投資信託受益証券 | 日本 | 612,350,734 | 99.76 |
| コール・ローン、その他資産 （負債控除後） | | 1,481,936 | 0.24 |
| 純資産総額 | | 613,832,670 | 100.00 |

（注）投資比率とは、ファンドの純資産総額に対する当該資産の時価の比率をいいます。

（2）【投資資産】

【投資有価証券の主要銘柄】

a 評価額上位30銘柄

平成30年 6月29日現在

| 国/地域 | 種類 | 銘柄名 | 数量 | 簿価単価 (円) | 簿価金額 (円) | 評価単価 (円) | 評価金額 (円) | 投資比率 (%) |
|------|-----------|----------------------|-------------|-------------|-------------|-------------|-------------|-------------|
| 日本 | 親投資信託受益証券 | 日本株グロース・ファンド・マザーファンド | 530,449,354 | 1.1865 | 629,378,159 | 1.1544 | 612,350,734 | 99.76 |

（注）投資比率は、ファンドの純資産総額に対する当該銘柄の評価金額の比率です。

b 全銘柄の種類 / 業種別投資比率

平成30年 6月29日現在

| 種類 | 投資比率（%） |
|-----------|---------|
| 親投資信託受益証券 | 99.76 |
| 合計 | 99.76 |

（注）投資比率は、ファンドの純資産総額に対する当該種類または業種の評価金額の比率です。

【投資不動産物件】

該当事項はありません。

【その他投資資産の主要なもの】

該当事項はありません。

（3）【運用実績】

【純資産の推移】

下記計算期間末日および平成30年6月末日、同日前1年以内における各月末の純資産の推移は次の通りです。

（単位：円）

| | 純資産総額 | | 基準価額 (1万口当たりの純資産価額) | |
|-------------------------|---------------|---------------|------------------------|-------|
| | (分配落) | (分配付) | (分配落) | (分配付) |
| 第18計算期間末日 (平成20年12月10日) | 1,173,328,436 | 1,173,328,436 | 3,828 | 3,828 |
| 第19計算期間末日 (平成21年 6月10日) | 1,230,825,755 | 1,230,825,755 | 4,239 | 4,239 |
| 第20計算期間末日 (平成21年12月10日) | 1,102,170,185 | 1,102,170,185 | 4,131 | 4,131 |
| 第21計算期間末日 (平成22年 6月10日) | 975,613,832 | 975,613,832 | 4,030 | 4,030 |
| 第22計算期間末日 (平成22年12月10日) | 950,731,074 | 950,731,074 | 4,280 | 4,280 |
| 第23計算期間末日 (平成23年 6月10日) | 843,658,647 | 843,658,647 | 4,061 | 4,061 |
| 第24計算期間末日 (平成23年12月12日) | 694,574,370 | 694,574,370 | 3,559 | 3,559 |
| 第25計算期間末日 (平成24年 6月11日) | 632,744,757 | 632,744,757 | 3,536 | 3,536 |
| 第26計算期間末日 (平成24年12月10日) | 632,945,253 | 632,945,253 | 3,739 | 3,739 |
| 第27計算期間末日 (平成25年 6月10日) | 1,344,375,731 | 1,344,375,731 | 5,408 | 5,408 |
| 第28計算期間末日 (平成25年12月10日) | 1,300,526,465 | 1,300,526,465 | 6,225 | 6,225 |
| 第29計算期間末日 (平成26年 6月10日) | 1,146,678,663 | 1,146,678,663 | 5,989 | 5,989 |
| 第30計算期間末日 (平成26年12月10日) | 1,053,535,775 | 1,053,535,775 | 7,023 | 7,023 |
| 第31計算期間末日 (平成27年 6月10日) | 1,107,340,011 | 1,107,340,011 | 7,936 | 7,936 |
| 第32計算期間末日 (平成27年12月10日) | 982,409,742 | 982,409,742 | 7,477 | 7,477 |
| 第33計算期間末日 (平成28年 6月10日) | 827,761,832 | 827,761,832 | 6,531 | 6,531 |
| 第34計算期間末日 (平成28年12月12日) | 826,873,819 | 826,873,819 | 6,814 | 6,814 |
| 第35計算期間末日 (平成29年 6月12日) | 785,010,240 | 785,010,240 | 7,388 | 7,388 |
| 第36計算期間末日 (平成29年12月11日) | 683,658,388 | 683,658,388 | 8,836 | 8,836 |
| 第37計算期間末日 (平成30年 6月11日) | 639,682,843 | 639,682,843 | 8,878 | 8,878 |
| 平成29年 6月末日 | 780,944,096 | | 7,371 | |
| 7月末日 | 777,022,304 | | 7,424 | |
| 8月末日 | 758,711,507 | | 7,511 | |
| 9月末日 | 775,035,121 | | 7,853 | |

| | | | |
|------------|-------------|--|-------|
| 10月末日 | 789,499,566 | | 8,504 |
| 11月末日 | 701,313,631 | | 8,724 |
| 12月末日 | 705,746,258 | | 8,834 |
| 平成30年 1月末日 | 670,665,704 | | 9,057 |
| 2月末日 | 650,199,562 | | 8,833 |
| 3月末日 | 627,198,380 | | 8,640 |
| 4月末日 | 630,455,512 | | 8,705 |
| 5月末日 | 630,950,480 | | 8,741 |
| 6月末日 | 613,832,670 | | 8,630 |

【分配の推移】

| | 1万口当たりの分配金 |
|---------|------------|
| 第18計算期間 | 0円 |
| 第19計算期間 | 0円 |
| 第20計算期間 | 0円 |
| 第21計算期間 | 0円 |
| 第22計算期間 | 0円 |
| 第23計算期間 | 0円 |
| 第24計算期間 | 0円 |
| 第25計算期間 | 0円 |
| 第26計算期間 | 0円 |
| 第27計算期間 | 0円 |
| 第28計算期間 | 0円 |
| 第29計算期間 | 0円 |
| 第30計算期間 | 0円 |
| 第31計算期間 | 0円 |
| 第32計算期間 | 0円 |
| 第33計算期間 | 0円 |
| 第34計算期間 | 0円 |
| 第35計算期間 | 0円 |
| 第36計算期間 | 0円 |
| 第37計算期間 | 0円 |

【収益率の推移】

| | 収益率（％） |
|---------|--------|
| 第18計算期間 | 48.47 |
| 第19計算期間 | 10.73 |
| 第20計算期間 | 2.54 |
| 第21計算期間 | 2.44 |

| | |
|---------|-------|
| 第22計算期間 | 6.20 |
| 第23計算期間 | 5.11 |
| 第24計算期間 | 12.36 |
| 第25計算期間 | 0.64 |
| 第26計算期間 | 5.74 |
| 第27計算期間 | 44.63 |
| 第28計算期間 | 15.10 |
| 第29計算期間 | 3.79 |
| 第30計算期間 | 17.26 |
| 第31計算期間 | 13.00 |
| 第32計算期間 | 5.78 |
| 第33計算期間 | 12.65 |
| 第34計算期間 | 4.33 |
| 第35計算期間 | 8.42 |
| 第36計算期間 | 19.59 |
| 第37計算期間 | 0.47 |

（注）「収益率」とは、計算期間末の基準価額（分配付の額）から当該計算期間の直前の計算期間末の基準価額（分配落の額）を控除した額を当該基準価額（分配落の額）で除して得た数に100を乗じて得た数をいう。

（４）【設定及び解約の実績】

| | 設定口数 | 解約口数 | 発行済口数 |
|---------|---------------|-------------|---------------|
| 第18計算期間 | 56,681,872 | 136,229,283 | 3,064,762,847 |
| 第19計算期間 | 12,420,146 | 173,606,298 | 2,903,576,695 |
| 第20計算期間 | 10,063,988 | 245,321,334 | 2,668,319,349 |
| 第21計算期間 | 5,963,158 | 253,612,515 | 2,420,669,992 |
| 第22計算期間 | 10,825,595 | 210,062,633 | 2,221,432,954 |
| 第23計算期間 | 17,141,421 | 161,209,806 | 2,077,364,569 |
| 第24計算期間 | 11,019,594 | 136,665,436 | 1,951,718,727 |
| 第25計算期間 | 8,154,512 | 170,647,355 | 1,789,225,884 |
| 第26計算期間 | 41,590,101 | 138,005,328 | 1,692,810,657 |
| 第27計算期間 | 1,188,994,463 | 396,113,149 | 2,485,691,971 |
| 第28計算期間 | 337,445,376 | 733,872,824 | 2,089,264,523 |
| 第29計算期間 | 258,208,430 | 432,859,226 | 1,914,613,727 |
| 第30計算期間 | 246,929,685 | 661,424,304 | 1,500,119,108 |
| 第31計算期間 | 299,914,589 | 404,611,050 | 1,395,422,647 |
| 第32計算期間 | 34,768,411 | 116,237,319 | 1,313,953,739 |
| 第33計算期間 | 25,001,634 | 71,608,449 | 1,267,346,924 |
| 第34計算期間 | 13,516,933 | 67,306,456 | 1,213,557,401 |
| 第35計算期間 | 22,350,766 | 173,338,144 | 1,062,570,023 |
| 第36計算期間 | 35,699,816 | 324,559,749 | 773,710,090 |
| 第37計算期間 | 40,483,810 | 93,691,146 | 720,502,754 |

(参考)

日本株グロース・ファンド・マザーファンド

投資状況

平成30年 6月29日現在

(単位:円)

| 資産の種類 | 国/地域 | 時価合計 | 投資比率(%) |
|--------------------------|------|---------------|---------|
| 株式 | 日本 | 9,634,839,600 | 98.92 |
| コール・ローン、その他資産 (負債控除後) | | 105,243,383 | 1.08 |
| 純資産総額 | | 9,740,082,983 | 100.00 |

(注) 投資比率とは、ファンドの純資産総額に対する当該資産の時価の比率をいいます。

投資資産

投資有価証券の主要銘柄

a 評価額上位30銘柄

平成30年 6月29日現在

| 国/地域 | 種類 | 銘柄名 | 業種 | 数量 | 簿価 単価 (円) | 簿価 金額 (円) | 評価 単価 (円) | 評価 金額 (円) | 投資 比率 (%) |
|------|----|---------------|--------|--------|-----------------|-----------------|-----------------|-----------------|-----------------|
| 日本 | 株式 | キーエンス | 電気機器 | 6,800 | 67,150.00 | 456,620,000 | 62,560.00 | 425,408,000 | 4.37 |
| 日本 | 株式 | 資生堂 | 化学 | 44,500 | 8,990.00 | 400,055,000 | 8,798.00 | 391,511,000 | 4.02 |
| 日本 | 株式 | ソフトバンクグループ | 情報・通信業 | 42,300 | 8,191.62 | 346,505,526 | 7,973.00 | 337,257,900 | 3.46 |
| 日本 | 株式 | 東京エレクトロン | 電気機器 | 17,300 | 20,545.00 | 355,428,500 | 19,020.00 | 329,046,000 | 3.38 |
| 日本 | 株式 | 昭和電工 | 化学 | 63,000 | 5,059.95 | 318,776,850 | 4,920.00 | 309,960,000 | 3.18 |
| 日本 | 株式 | 小松製作所 | 機械 | 95,000 | 3,528.00 | 335,160,000 | 3,168.00 | 300,960,000 | 3.09 |
| 日本 | 株式 | 日本電産 | 電気機器 | 17,500 | 16,940.00 | 296,450,000 | 16,625.00 | 290,937,500 | 2.99 |
| 日本 | 株式 | エムスリー | サービス業 | 65,000 | 4,590.00 | 298,350,000 | 4,415.00 | 286,975,000 | 2.95 |
| 日本 | 株式 | スタートトゥデイ | 小売業 | 64,000 | 4,255.00 | 272,320,000 | 4,015.00 | 256,960,000 | 2.64 |
| 日本 | 株式 | 中外製薬 | 医薬品 | 41,800 | 5,981.01 | 250,006,448 | 5,810.00 | 242,858,000 | 2.49 |
| 日本 | 株式 | テルモ | 精密機器 | 37,800 | 6,380.00 | 241,164,000 | 6,350.00 | 240,030,000 | 2.46 |
| 日本 | 株式 | 第一三共 | 医薬品 | 50,000 | 3,856.49 | 192,824,893 | 4,237.00 | 211,850,000 | 2.18 |
| 日本 | 株式 | 村田製作所 | 電気機器 | 10,800 | 16,918.65 | 182,721,422 | 18,620.00 | 201,096,000 | 2.06 |
| 日本 | 株式 | ファーストリテイリング | 小売業 | 3,900 | 50,286.39 | 196,116,921 | 50,910.00 | 198,549,000 | 2.04 |
| 日本 | 株式 | ソニー | 電気機器 | 35,000 | 5,509.00 | 192,815,000 | 5,664.00 | 198,240,000 | 2.04 |
| 日本 | 株式 | NTTドコモ | 情報・通信業 | 70,000 | 2,848.00 | 199,360,000 | 2,822.50 | 197,575,000 | 2.03 |
| 日本 | 株式 | 朝日インテック | 精密機器 | 47,000 | 3,895.00 | 183,065,000 | 4,190.00 | 196,930,000 | 2.02 |
| 日本 | 株式 | リクルートホールディングス | サービス業 | 63,500 | 3,058.38 | 194,207,130 | 3,066.00 | 194,691,000 | 2.00 |
| 日本 | 株式 | スズキ | 輸送用機器 | 31,700 | 6,439.00 | 204,116,300 | 6,118.00 | 193,940,600 | 1.99 |

| | | | | | | | | | |
|----|----|-----------------|-------|---------|-----------|-------------|-----------|-------------|------|
| 日本 | 株式 | S M C | 機械 | 4,700 | 41,870.00 | 196,789,000 | 40,630.00 | 190,961,000 | 1.96 |
| 日本 | 株式 | キッコーマン | 食料品 | 34,000 | 5,464.56 | 185,795,266 | 5,590.00 | 190,060,000 | 1.95 |
| 日本 | 株式 | サイバーエージェント | サービス業 | 26,000 | 6,128.05 | 159,329,400 | 6,660.00 | 173,160,000 | 1.78 |
| 日本 | 株式 | T D K | 電気機器 | 14,000 | 11,070.00 | 154,980,000 | 11,320.00 | 158,480,000 | 1.63 |
| 日本 | 株式 | ヤクルト本社 | 食料品 | 21,000 | 7,280.00 | 152,880,000 | 7,400.00 | 155,400,000 | 1.60 |
| 日本 | 株式 | 東京建物 | 不動産業 | 100,000 | 1,515.00 | 151,500,000 | 1,521.00 | 152,100,000 | 1.56 |
| 日本 | 株式 | 電通 | サービス業 | 28,500 | 5,280.00 | 150,480,000 | 5,250.00 | 149,625,000 | 1.54 |
| 日本 | 株式 | 東日本旅客鉄道 | 陸運業 | 14,000 | 10,735.00 | 150,290,000 | 10,615.00 | 148,610,000 | 1.53 |
| 日本 | 株式 | 大和ハウス工業 | 建設業 | 39,000 | 4,021.14 | 156,824,460 | 3,776.00 | 147,264,000 | 1.51 |
| 日本 | 株式 | 日立製作所 | 電気機器 | 180,000 | 825.34 | 148,561,403 | 781.60 | 140,688,000 | 1.44 |
| 日本 | 株式 | アサヒグループホールディングス | 食料品 | 24,500 | 5,631.49 | 137,971,512 | 5,672.00 | 138,964,000 | 1.43 |

（注）投資比率は、ファンドの純資産総額に対する当該銘柄の評価金額の比率です。

b 全銘柄の種類 / 業種別投資比率

平成30年 6月29日現在

| 種類 | 業種 | 投資比率（%） |
|-------|------------|---------|
| 株式 | 建設業 | 2.52 |
| | 食料品 | 5.45 |
| | パルプ・紙 | 0.95 |
| | 化学 | 9.56 |
| | 医薬品 | 7.60 |
| | 金属製品 | 0.92 |
| | 機械 | 7.08 |
| | 電気機器 | 24.26 |
| | 輸送用機器 | 2.99 |
| | 精密機器 | 4.49 |
| | その他製品 | 3.07 |
| | 陸運業 | 3.52 |
| | 情報・通信業 | 7.47 |
| | 小売業 | 6.68 |
| | 証券、商品先物取引業 | 0.97 |
| | 不動産業 | 2.63 |
| サービス業 | 8.77 | |
| | 小計 | 98.92 |
| 合計 | | 98.92 |

（注）投資比率は、ファンドの純資産総額に対する当該種類または業種の評価金額の比率です。

投資不動産物件

該当事項はありません。

その他投資資産の主要なもの

該当事項はありません。

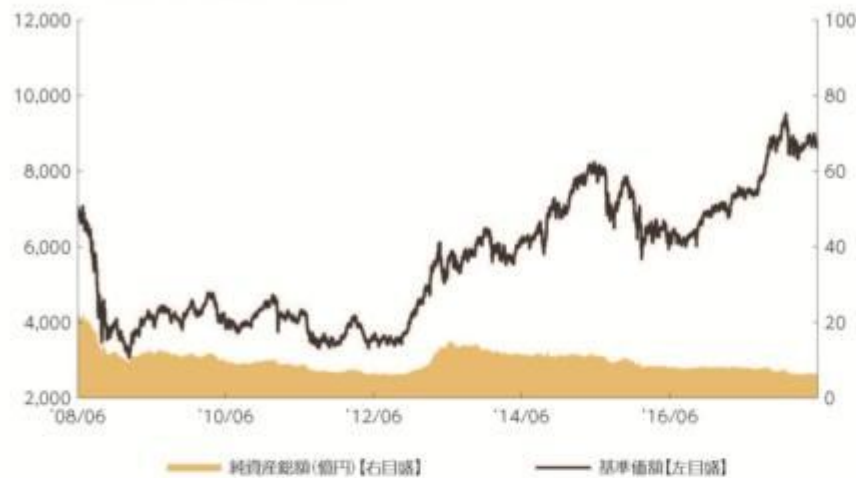
参考情報



運用実績

2018年6月29日現在

■基準価額・純資産の推移 2008年6月30日～2018年6月29日



•基準価額は運用報酬(信託報酬)控除後です。

■基準価額・純資産

| | |
|-------|--------|
| 基準価額 | 8,630円 |
| 純資産総額 | 6.1億円 |

■分配の推移

| | |
|-----------|----|
| 2018年 6月 | 0円 |
| 2017年 12月 | 0円 |
| 2017年 6月 | 0円 |
| 2016年 12月 | 0円 |
| 2016年 6月 | 0円 |
| 2015年 12月 | 0円 |
| 設定来累計 | 0円 |

•分配金は1万口当たり、税引前

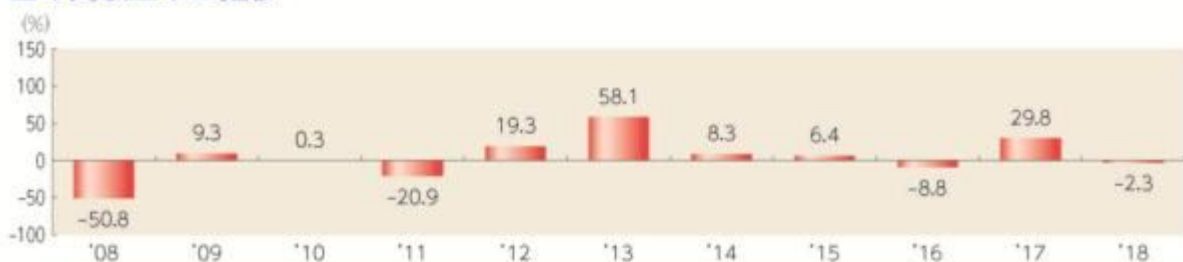
■主要な資産の状況

| 組入上位業種 | 比率 | 組入上位銘柄 | 業種 | 比率 |
|----------|-------|--------------|--------|------|
| 1 電気機器 | 24.2% | 1 キーエンス | 電気機器 | 4.4% |
| 2 化学 | 9.5% | 2 資生堂 | 化学 | 4.0% |
| 3 サービス業 | 8.8% | 3 ソフトバンクグループ | 情報・通信業 | 3.5% |
| 4 医薬品 | 7.6% | 4 東京エレクトロン | 電気機器 | 3.4% |
| 5 情報・通信業 | 7.4% | 5 昭和電工 | 化学 | 3.2% |
| 6 機械 | 7.1% | 6 小松製作所 | 機械 | 3.1% |
| 7 小売業 | 6.7% | 7 日本電産 | 電気機器 | 3.0% |
| 8 食料品 | 5.4% | 8 エムスリー | サービス業 | 2.9% |
| 9 精密機器 | 4.5% | 9 スタートトゥデイ | 小売業 | 2.6% |
| 10 陸運業 | 3.5% | 10 中外製薬 | 医薬品 | 2.5% |

•各比率はファンドの純資産総額に対する投資比率(小数点第二位四捨五入)

•国内株式の業種は、東京証券取引所の33業種分類によるもの

■年間収益率の推移



•収益率は基準価額で計算

•2018年は年初から6月29日までの収益率を表示

上記は、過去の実績であり、将来の投資成果を保証するものではありません。
運用状況等は、委託会社のホームページ等で開示している場合があります。

第3【ファンドの経理状況】

1 当ファンドの財務諸表は、「財務諸表等の用語、様式及び作成方法に関する規則」（昭和38年大蔵省令第59号）ならびに同規則第2条の2の規定により、「投資信託財産の計算に関する規則」（平成12年総理府令第133号）に基づいて作成しております。

なお、財務諸表に記載している金額は、円単位で表示しております。

2 当ファンドは、金融商品取引法第193条の2第1項の規定に基づき、当期（平成29年12月12日から平成30年6月11日まで）の財務諸表について、PwCあらた有限責任監査法人により監査を受けております。

1【財務諸表】

【日本株グロース・ファンド】

(1)【貸借対照表】

| (単位：円) | | |
|-----------------|-------------------------|------------------------|
| | 第36期 [平成29年12月11日現在] | 第37期 [平成30年6月11日現在] |
| 資産の部 | | |
| 流動資産 | | |
| コール・ローン | 7,872,827 | 6,800,713 |
| 親投資信託受益証券 | 682,979,519 | 640,592,659 |
| 未収入金 | 35,109,614 | - |
| 流動資産合計 | 725,961,960 | 647,393,372 |
| 資産合計 | 725,961,960 | 647,393,372 |
| 負債の部 | | |
| 流動負債 | | |
| 未払解約金 | 36,111,465 | 2,401,193 |
| 未払受託者報酬 | 412,099 | 353,348 |
| 未払委託者報酬 | 5,769,352 | 4,946,845 |
| 未払利息 | 10 | 16 |
| その他未払費用 | 10,646 | 9,127 |
| 流動負債合計 | 42,303,572 | 7,710,529 |
| 負債合計 | 42,303,572 | 7,710,529 |
| 純資産の部 | | |
| 元本等 | | |
| 元本 | 773,710,090 | 720,502,754 |
| 剰余金 | | |
| 期末剰余金又は期末欠損金（ ） | 90,051,702 | 80,819,911 |
| （分配準備積立金） | 161,236,912 | 145,575,238 |
| 元本等合計 | 683,658,388 | 639,682,843 |
| 純資産合計 | 683,658,388 | 639,682,843 |
| 負債純資産合計 | 725,961,960 | 647,393,372 |

(2)【損益及び剰余金計算書】

| (単位：円) | | |
|-------------|-------------------------------------|-------------------------------------|
| | 第36期 自平成29年6月13日 至平成29年12月11日 | 第37期 自平成29年12月12日 至平成30年6月11日 |
| 営業収益 | | |
| 受取利息 | 29 | 8 |
| 有価証券売買等損益 | 145,071,055 | 11,574,565 |

| | 第36期 | | 第37期 | |
|---|------|----------------------------|------|----------------------------|
| | 自 | 平成29年 6月13日 平成29年12月11日 | 自 | 平成29年12月12日 平成30年 6月11日 |
| 営業収益合計 | | 145,071,084 | | 11,574,573 |
| 営業費用 | | | | |
| 支払利息 | | 1,370 | | 1,263 |
| 受託者報酬 | | 412,099 | | 353,348 |
| 委託者報酬 | | 5,769,352 | | 4,946,845 |
| その他費用 | | 10,646 | | 9,127 |
| 営業費用合計 | | 6,193,467 | | 5,310,583 |
| 営業利益又は営業損失（ ） | | 138,877,617 | | 6,263,990 |
| 経常利益又は経常損失（ ） | | 138,877,617 | | 6,263,990 |
| 当期純利益又は当期純損失（ ） | | 138,877,617 | | 6,263,990 |
| 一部解約に伴う当期純利益金額の分配額又は一部解約に伴う当期純損失金額の分配額（ ） | | 31,175,056 | | 3,159,619 |
| 期首剰余金又は期首欠損金（ ） | | 277,559,783 | | 90,051,702 |
| 剰余金増加額又は欠損金減少額 | | 84,507,450 | | 10,916,780 |
| 当期一部解約に伴う剰余金増加額又は欠損金減少額 | | 84,507,450 | | 10,916,780 |
| 剰余金減少額又は欠損金増加額 | | 4,701,930 | | 4,789,360 |
| 当期追加信託に伴う剰余金減少額又は欠損金増加額 | | 4,701,930 | | 4,789,360 |
| 分配金 | | - | | - |
| 期末剰余金又は期末欠損金（ ） | | 90,051,702 | | 80,819,911 |

(3) 【注記表】

(重要な会計方針に係る事項に関する注記)

| | |
|----------------------------|--|
| 1. 有価証券の評価基準及び評価方法 | 親投資信託受益証券は時価で評価しております。時価評価にあたっては、基準価額で評価しております。 |
| 2. その他財務諸表作成のための基本となる重要な事項 | ファンドの計算期間 当ファンドは、原則として毎年6月10日および12月10日を計算期間の末日としておりますが、前計算期間および当計算期間においては当該日が休業日のため、当計算期間は平成29年12月12日から平成30年 6月11日までとなっております。 |

(貸借対照表に関する注記)

| | 第36期 | 第37期 |
|-----------------------------|-----------------|-----------------|
| | [平成29年12月11日現在] | [平成30年 6月11日現在] |
| 1. 期首元本額 | 1,062,570,023円 | 773,710,090円 |
| 期中追加設定元本額 | 35,699,816円 | 40,483,810円 |
| 期中一部解約元本額 | 324,559,749円 | 93,691,146円 |
| 2. 元本の欠損 | | |
| 純資産額が元本総額を下回っており、その差額であります。 | 90,051,702円 | 80,819,911円 |
| 3. 受益権の総数 | 773,710,090口 | 720,502,754口 |

(損益及び剰余金計算書に関する注記)

| 第36期 自 平成29年 6月13日 至 平成29年12月11日 | | | 第37期 自 平成29年12月12日 至 平成30年 6月11日 | | |
|--|--------------|--------------|--|--------------|--------------|
| 1. 分配金の計算過程 | | | 1. 分配金の計算過程 | | |
| 項目 | | | 項目 | | |
| 費用控除後の配当等収益額 | A | 4,439,930円 | 費用控除後の配当等収益額 | A | 1,708,980円 |
| 費用控除後・繰越欠損金補填後の有価証券売買等損益額 | B | 61,104,521円 | 費用控除後・繰越欠損金補填後の有価証券売買等損益額 | B | 1,395,391円 |
| 収益調整金額 | C | 156,284,456円 | 収益調整金額 | C | 153,250,917円 |
| 分配準備積立金額 | D | 95,692,461円 | 分配準備積立金額 | D | 142,470,867円 |
| 当ファンドの分配対象収益額 | E=A+B+C+D | 317,521,368円 | 当ファンドの分配対象収益額 | E=A+B+C+D | 298,826,155円 |
| 当ファンドの期末残存口数 | F | 773,710,090口 | 当ファンドの期末残存口数 | F | 720,502,754口 |
| 1万口当たり収益分配対象額 | G=E/F*10,000 | 4,103円 | 1万口当たり収益分配対象額 | G=E/F*10,000 | 4,147円 |
| 1万口当たり分配金額 | H | 円 | 1万口当たり分配金額 | H | 円 |
| 収益分配金金額 | I=F*H/10,000 | 円 | 収益分配金金額 | I=F*H/10,000 | 円 |

(金融商品に関する注記)

1 金融商品の状況に関する事項

| 区分 | 第36期 自 平成29年 6月13日 至 平成29年12月11日 | 第37期 自 平成29年12月12日 至 平成30年 6月11日 |
|--------------------------|---|--|
| 1. 金融商品に対する取組方針 | 当ファンドは、「投資信託及び投資法人に関する法律」（昭和26年法律第198号）第2条第4項に定める証券投資信託であり、有価証券等の金融商品への投資を信託約款に定める「運用の基本方針」に基づき行っております。 | 同左 |
| 2. 金融商品の内容及び当該金融商品に係るリスク | 当ファンドは、親投資信託受益証券に投資しております。当該投資対象は、価格変動リスク等の市場リスク、信用リスクおよび流動性リスクに晒されております。 | 同左 |
| 3. 金融商品に係るリスク管理体制 | ファンドのコンセプトに応じて、適切にコントロールするため、委託会社では、運用部門において、ファンドに含まれる各種投資リスクを常時把握しつつ、ファンドのコンセプトに沿ったリスクの範囲で運用を行っております。 また、運用部から独立した管理担当部署によりリスク運営状況のモニタリング等のリスク管理を行っており、この結果は運用管理委員会等を通じて運用部門にフィードバックされます。 | 同左 |

2 金融商品の時価等に関する事項

| 区分 | 第36期 [平成29年12月11日現在] | 第37期 [平成30年 6月11日現在] |
|---------------------------|---|--|
| | 1.貸借対照表計上額、時価及びその差額 | 時価で計上しているためその差額はありませぬ。 |
| 2.時価の算定方法 | (1)有価証券 売買目的有価証券は、(重要な会計方針に係る事項に関する注記)に記載しております。 (2)デリバティブ取引 デリバティブ取引は、該当事項はありません。 (3)上記以外の金融商品 上記以外の金融商品(コールローン等)は、短期間で決済され、時価は帳簿価額と近似していることから、当該金融商品の帳簿価額を時価としております。 | (1)有価証券 同左 (2)デリバティブ取引 同左 (3)上記以外の金融商品 同左 |
| 3.金融商品の時価等に関する事項についての補足説明 | 金融商品の時価には、市場価格に基づく価額のほか、市場価格がない場合には合理的に算定された価額が含まれております。当該価額の算定においては一定の前提条件等を採用しているため、異なる前提条件等によつた場合、当該価額が異なることもあります。 | 同左 |

(有価証券に関する注記)

売買目的有価証券

| 種類 | 第36期 [平成29年12月11日現在] | 第37期 [平成30年 6月11日現在] |
|-----------|--------------------------|--------------------------|
| | 当計算期間の損益に含まれた評価差額 (円) | 当計算期間の損益に含まれた評価差額 (円) |
| 親投資信託受益証券 | 113,557,738 | 9,222,328 |
| 合計 | 113,557,738 | 9,222,328 |

(デリバティブ取引に関する注記)

取引の時価等に関する事項

該当事項はありません。

（関連当事者との取引に関する注記）

該当事項はありません。

（1口当たり情報）

| | 第36期 [平成29年12月11日現在] | 第37期 [平成30年6月11日現在] |
|--------------|-------------------------|------------------------|
| 1口当たり純資産額 | 0.8836円 | 0.8878円 |
| (1万口当たり純資産額) | (8,836円) | (8,878円) |

（4）【附属明細表】

第1 有価証券明細表

(1) 株式

該当事項はありません。

(2) 株式以外の有価証券

（単位：円）

| 種 類 | 銘 柄 | 口数 | 評価額 | 備考 |
|-----------|----------------------|-------------|-------------|----|
| 親投資信託受益証券 | 日本株グロース・ファンド・マザーファンド | 539,855,604 | 640,592,659 | |
| 合計 | | 539,855,604 | 640,592,659 | |

第2 信用取引契約残高明細表

該当事項はありません。

第3 デリバティブ取引及び為替予約取引の契約額等及び時価の状況表

該当事項はありません。

（参考）

当ファンドの主要投資対象の状況は以下の通りです。
なお、以下に記載した情報は、監査の対象外であります。

日本株グロース・ファンド・マザーファンド

貸借対照表

(単位：円)

[平成30年 6月11日現在]

| | |
|-------------|----------------|
| 資産の部 | |
| 流動資産 | |
| コール・ローン | 81,527,043 |
| 株式 | 9,993,473,100 |
| 未収入金 | 311,840,349 |
| 未収配当金 | 37,858,025 |
| 流動資産合計 | 10,424,698,517 |
| 資産合計 | 10,424,698,517 |
| 負債の部 | |
| 流動負債 | |
| 未払金 | 318,502,939 |
| 未払解約金 | 765,033 |
| 未払利息 | 192 |
| 流動負債合計 | 319,268,164 |
| 負債合計 | 319,268,164 |
| 純資産の部 | |
| 元本等 | |
| 元本 | 8,516,332,737 |
| 剰余金 | |
| 剰余金又は欠損金（ ） | 1,589,097,616 |
| 元本等合計 | 10,105,430,353 |
| 純資産合計 | 10,105,430,353 |
| 負債純資産合計 | 10,424,698,517 |

注記表

(重要な会計方針に係る事項に関する注記)

| | |
|--------------------|---|
| 1. 有価証券の評価基準及び評価方法 | 株式は時価で評価しております。時価評価にあたっては、原則として金融商品取引所等における終値で評価しております。 |
|--------------------|---|

(貸借対照表に関する注記)

| | [平成30年 6月11日現在] |
|-------------------------------------|-----------------|
| 1. 期首 | 平成29年12月12日 |
| 期首元本額 | 7,369,276,697円 |
| 期中追加設定元本額 | 1,454,133,950円 |
| 期中一部解約元本額 | 307,077,910円 |
| 元本の内訳 | |
| 日本株グロース・ファンド | 539,855,604円 |
| 日本株スタイル・ミックス・ファンド | 555,128,903円 |
| 三菱UFJ 日本株スタイル・ミックス・ファンドF（適格機関投資家限定） | 41,881,803円 |

| | [平成30年 6月11日現在] |
|--------------------------|-----------------|
| < DC > 日本株スタイル・ミックス・ファンド | 7,379,466,427円 |
| 合計 | 8,516,332,737円 |
| 2. 受益権の総数 | 8,516,332,737口 |

当該親投資信託受益証券を投資対象とする証券投資信託ごとの元本額

（金融商品に関する注記）

1 金融商品の状況に関する事項

| 区分 | 自 平成29年12月12日 至 平成30年 6月11日 |
|--------------------------|---|
| 1. 金融商品に対する取組方針 | 当ファンドは、「投資信託及び投資法人に関する法律」（昭和26年法律第198号）第2条第4項に定める証券投資信託であり、有価証券等の金融商品への投資を信託約款に定める「運用の基本方針」に基づき行っております。 |
| 2. 金融商品の内容及び当該金融商品に係るリスク | 当ファンドは、株式に投資しております。当該投資対象は、価格変動リスク等の市場リスク、信用リスクおよび流動性リスクに晒されております。 |
| 3. 金融商品に係るリスク管理体制 | ファンドのコンセプトに応じて、適切にコントロールするため、委託会社では、運用部門において、ファンドに含まれる各種投資リスクを常時把握しつつ、ファンドのコンセプトに沿ったリスクの範囲で運用を行っております。 また、運用部から独立した管理担当部署によりリスク運営状況のモニタリング等のリスク管理を行っており、この結果は運用管理委員会等を通じて運用部門にフィードバックされます。 |

2 金融商品の時価等に関する事項

| 区分 | [平成30年 6月11日現在] |
|----------------------------|--|
| 1. 貸借対照表計上額、時価及びその差額 | 時価で計上しているためその差額はありません。 |
| 2. 時価の算定方法 | (1) 有価証券 売買目的有価証券は、（重要な会計方針に係る事項に関する注記）に記載しております。 (2) デリバティブ取引 デリバティブ取引は、該当事項はありません。 (3) 上記以外の金融商品 上記以外の金融商品（コールローン等）は、短期間で決済され、時価は帳簿価額と近似していることから、当該金融商品の帳簿価額を時価としております。 |
| 3. 金融商品の時価等に関する事項についての補足説明 | 金融商品の時価には、市場価格に基づく価額のほか、市場価格がない場合には合理的に算定された価額が含まれております。当該価額の算定においては一定の前提条件等を採用しているため、異なる前提条件等によった場合、当該価額が異なることもあります。 |

（有価証券に関する注記）

売買目的有価証券

| 種類 | [平成30年 6月11日現在] | |
|----|--------------------|-------------|
| | 当期間の損益に含まれた評価差額（円） | |
| 株式 | | 272,435,529 |
| 合計 | | 272,435,529 |

(注)当期間の開始日は、当該親投資信託の期首日であります。

(デリバティブ取引に関する注記)
取引の時価等に関する事項

該当事項はありません。

(関連当事者との取引に関する注記)

該当事項はありません。

(1口当たり情報)

| | | [平成30年 6月11日現在] |
|--------------|--|-----------------|
| 1口当たり純資産額 | | 1.1866円 |
| (1万口当たり純資産額) | | (11,866円) |

附属明細表

第1 有価証券明細表 (1) 株式

(単位：円)

| | 銘柄 | 株式数 | 評価額 | | 備考 |
|------|--------------------------|---------|----------|-------------|----|
| | | | 単価 | 金額 | |
| 1925 | 大和ハウス工業 | 37,000 | 4,032.00 | 149,184,000 | |
| 1963 | 日揮 | 44,000 | 2,243.00 | 98,692,000 | |
| 2267 | ヤクルト本社 | 21,000 | 7,280.00 | 152,880,000 | |
| 2502 | アサヒグループホールディングス | 16,500 | 5,585.00 | 92,152,500 | |
| 2579 | コカ・コーラ ボトラーズジャパン ホールデ | 10,500 | 4,630.00 | 48,615,000 | |
| 2801 | キッコーマン | 20,000 | 5,400.00 | 108,000,000 | |
| 3861 | 王子ホールディングス | 135,000 | 760.00 | 102,600,000 | |
| 4004 | 昭和電工 | 71,000 | 5,060.00 | 359,260,000 | |

| | | | | | |
|------|------------------|---------|-----------|-------------|--|
| 4063 | 信越化学工業 | 13,300 | 11,105.00 | 147,696,500 | |
| 4911 | 資生堂 | 44,500 | 8,990.00 | 400,055,000 | |
| 4927 | ポーラ・オルビスホールディングス | 27,100 | 5,010.00 | 135,771,000 | |
| 4516 | 日本新薬 | 12,600 | 7,490.00 | 94,374,000 | |
| 4519 | 中外製薬 | 40,800 | 5,980.00 | 243,984,000 | |
| 4568 | 第一三共 | 40,000 | 3,813.00 | 152,520,000 | |
| 4578 | 大塚ホールディングス | 18,000 | 5,374.00 | 96,732,000 | |
| 4587 | ペプチドリーム | 20,600 | 4,790.00 | 98,674,000 | |
| 5803 | フジクラ | 61,500 | 773.00 | 47,539,500 | |
| 3436 | SUMCO | 57,300 | 2,584.00 | 148,063,200 | |
| 6141 | DMG森精機 | 55,500 | 1,783.00 | 98,956,500 | |
| 6273 | SMC | 4,800 | 41,870.00 | 200,976,000 | |
| 6301 | 小松製作所 | 100,200 | 3,528.00 | 353,505,600 | |
| 6305 | 日立建機 | 22,000 | 3,860.00 | 84,920,000 | |
| 6465 | ホンザキ | 9,000 | 11,450.00 | 103,050,000 | |
| 6586 | マキタ | 10,700 | 4,955.00 | 53,018,500 | |
| 6501 | 日立製作所 | 170,000 | 824.80 | 140,216,000 | |
| 6594 | 日本電産 | 18,000 | 16,940.00 | 304,920,000 | |
| 6752 | パナソニック | 27,000 | 1,575.50 | 42,538,500 | |
| 6758 | ソニー | 39,000 | 5,509.00 | 214,851,000 | |
| 6762 | TDK | 14,000 | 11,070.00 | 154,980,000 | |
| 6841 | 横河電機 | 47,000 | 2,075.00 | 97,525,000 | |
| 6861 | キーエンス | 6,800 | 67,150.00 | 456,620,000 | |
| 6869 | シスメックス | 10,100 | 10,220.00 | 103,222,000 | |
| 6954 | ファナック | 4,500 | 22,790.00 | 102,555,000 | |
| 6963 | ローム | 14,400 | 10,830.00 | 155,952,000 | |
| 6981 | 村田製作所 | 9,200 | 16,660.00 | 153,272,000 | |
| 7276 | 小糸製作所 | 12,000 | 7,910.00 | 94,920,000 | |
| 7735 | SCREENホールディングス | 12,000 | 9,090.00 | 109,080,000 | |
| 8035 | 東京エレクトロン | 17,300 | 20,545.00 | 355,428,500 | |
| 6902 | デンソー | 8,900 | 5,581.00 | 49,670,900 | |
| 7269 | スズキ | 31,700 | 6,439.00 | 204,116,300 | |
| 7272 | ヤマハ発動機 | 14,500 | 3,070.00 | 44,515,000 | |
| 7309 | シマノ | 3,000 | 16,260.00 | 48,780,000 | |
| 4543 | テルモ | 38,000 | 6,380.00 | 242,440,000 | |
| 7747 | 朝日インテック | 51,000 | 3,895.00 | 198,645,000 | |
| 7956 | ピジョン | 19,000 | 5,210.00 | 98,990,000 | |
| 7974 | 任天堂 | 3,700 | 41,640.00 | 154,068,000 | |
| 9001 | 東武鉄道 | 29,300 | 3,490.00 | 102,257,000 | |
| 9020 | 東日本旅客鉄道 | 14,000 | 10,735.00 | 150,290,000 | |
| 9064 | ヤマトホールディングス | 31,600 | 3,293.00 | 104,058,800 | |
| 3659 | ネクソン | 30,000 | 1,761.00 | 52,830,000 | |
| 4684 | オービック | 10,500 | 9,650.00 | 101,325,000 | |

| | | | | | |
|------|---------------|-----------|-----------|---------------|--|
| 4704 | トレンドマイクロ | 8,200 | 6,400.00 | 52,480,000 | |
| 9437 | NTTドコモ | 70,000 | 2,848.00 | 199,360,000 | |
| 9984 | ソフトバンクグループ | 38,300 | 8,143.00 | 311,876,900 | |
| 3092 | スタートトゥデイ | 64,000 | 4,255.00 | 272,320,000 | |
| 7453 | 良品計画 | 2,700 | 39,200.00 | 105,840,000 | |
| 9843 | ニトリホールディングス | 5,200 | 18,940.00 | 98,488,000 | |
| 9983 | ファーストリテイリング | 4,100 | 50,270.00 | 206,107,000 | |
| 8473 | SBIホールディングス | 33,000 | 2,876.00 | 94,908,000 | |
| 4666 | パーク24 | 33,500 | 2,893.00 | 96,915,500 | |
| 8804 | 東京建物 | 100,000 | 1,515.00 | 151,500,000 | |
| 2181 | パーソルホールディングス | 20,200 | 2,322.00 | 46,904,400 | |
| 2413 | エムスリー | 65,000 | 4,590.00 | 298,350,000 | |
| 4324 | 電通 | 28,800 | 5,280.00 | 152,064,000 | |
| 4751 | サイバーエージェント | 17,000 | 5,970.00 | 101,490,000 | |
| 6098 | リクルートホールディングス | 64,000 | 3,056.00 | 195,584,000 | |
| | 合計 | 2,133,400 | | 9,993,473,100 | |

(2) 株式以外の有価証券

該当事項はありません。

第2 信用取引契約残高明細表

該当事項はありません。

第3 デリバティブ取引及び為替予約取引の契約額等及び時価の状況表

該当事項はありません。

2 【ファンドの現況】

【日本株グロース・ファンド】

【純資産額計算書】

平成30年 6月29日現在

(単位：円)

| | |
|-----------------|--------------|
| 資産総額 | 614,811,492 |
| 負債総額 | 978,822 |
| 純資産総額(-) | 613,832,670 |
| 発行済口数 | 711,261,964口 |
| 1口当たり純資産価額(/) | 0.8630 |

| | |
|--------------|---------|
| (10,000口当たり) | (8,630) |
|--------------|---------|

(参考)

日本株グロース・ファンド・マザーファンド

純資産額計算書

平成30年 6月29日現在

(単位：円)

| | |
|-----------------|----------------|
| 資産総額 | 9,936,127,282 |
| 負債総額 | 196,044,299 |
| 純資産総額(-) | 9,740,082,983 |
| 発行済口数 | 8,437,385,132口 |
| 1口当たり純資産価額(/) | 1.1544 |
| (10,000口当たり) | (11,544) |

第三部【委託会社等の情報】

第1【委託会社等の概況】

1【委託会社等の概況】

< 更新後 >

(1) 資本金の額等

平成30年6月末現在、資本金は2,000百万円です。なお、発行可能株式総数は400,000株であり、211,581株を発行済です。最近5年間における資本金の額の増減はありません。

(2) 委託会社の機構

・ 会社の意思決定機構

業務執行の基本方針を決定し、取締役の職務の執行を監督する機関として、取締役会を設置します。取締役の選任は、総株主の議決権の3分の1以上を有する株主が出席する株主総会にてその議決権の過半数をもって行い、累積投票によらないものとします。また、取締役会で決定した基本方針に基づき、経営管理全般に関する執行方針その他重要な事項を協議・決定する機関として、経営会議を設置します。

・ 投資運用の意思決定機構

投資環境見通しの策定

投資環境会議において、国内外の経済・金融情報および各国証券市場等の調査・分析に基づいた投資環境見通しを策定します。

運用戦略の決定

運用戦略委員会において、で策定された投資環境見通しに沿って運用戦略を決定します。

運用計画の決定

で決定された運用戦略に基づいて、各運用部はファンド毎の運用計画を決定します。

ポートフォリオの構築

各運用部の担当ファンドマネジャーは、運用部から独立したトレーディング部に売買実行の指示をします。トレーディング部は、事前のチェックを行ったうえで、最良執行をめざして売買の執行を行います。

投資行動のモニタリング1

運用部門は、投資行動がファンドコンセプトおよびファンド毎に定めた運用計画に沿っているかどうかの自律的なチェックを行い、逸脱がある場合は速やかな是正を指示します。

投資行動のモニタリング2

運用部から独立した管理担当部署は、運用に関するパフォーマンス測定、リスク管理および法令・信託約款などの遵守状況等のモニタリングを実施します。この結果は、運用管理委員会等を通じて運用部門にフィードバックされ、必要に応じて是正を指示します。

ファンドに係る法人等の管理

受託会社等、ファンドの運営に係る法人については、その業務に関する委託会社の管理担当部署が、体制、業務執行能力、信用力等のモニタリング・評価を実施します。この結果は、リスク管理委員会等を通じて委託会社の経営陣に報告され、必要に応じて是正が指示されます。

運用・管理に関する監督

内部監査担当部署は、運用、管理等に関する委託会社の業務全般についてその健全性・適切性を担保するために、リスク管理、内部統制、ガバナンス・プロセスの適切性・有効性を検証・評価します。その評価結果は問題点の改善方法の提言等も含めて委託会社の経営陣に報告される、内部監査態勢が構築されています。

ファンドの運用体制等は、今後変更される可能性があります。

2【事業の内容及び営業の概況】

< 更新後 >

「投資信託及び投資法人に関する法律」に定める投資信託委託会社である委託会社は、証券投資信託の設定を行うとともに「金融商品取引法」に定める金融商品取引業者としてその運用（投資運用業）等を行っています。また「金融商品取引法」に定める第二種金融商品取引業および投資助言業務を行っています。

平成30年6月29日現在における委託会社の運用する証券投資信託は以下の通りです。（親投資信託を除きます。）

| 商品分類 | 本数 (本) | 純資産総額 (百万円) |
|------------|-----------|----------------|
| 追加型株式投資信託 | 864 | 12,127,521 |
| 追加型公社債投資信託 | 16 | 1,301,252 |
| 単位型株式投資信託 | 58 | 309,078 |
| 単位型公社債投資信託 | 1 | 6,001 |
| 合計 | 939 | 13,743,851 |

なお、純資産総額の金額については、百万円未満の端数を四捨五入して記載しておりますので、表中の個々の数字の合計と合計欄の数字とは一致しないことがあります。

3【委託会社等の経理状況】

< 更新後 >

(1) 財務諸表の作成方法について

委託会社である三菱UFJ国際投信株式会社（以下「当社」という。）の財務諸表は、「財務諸表等の用語、様式及び作成方法に関する規則（昭和38年大蔵省令第59号）」（以下「財務諸表等規則」という。）第2条の規定により、財務諸表等規則及び「金融商品取引業等に関する内閣府令（平成19年内閣府令第52号）」に基づき作成しております。

財務諸表に掲載している金額については、千円未満の端数を切り捨てて表示しております。

(2) 監査証明について

当社は、金融商品取引法第193条の2第1項の規定に基づき、第33期事業年度（自平成29年4月1日至平成30年3月31日）の財務諸表について、有限責任監査法人トーマツによる監査を受けております。

(1) 【貸借対照表】

(単位：千円)

| | 第32期 (平成29年3月31日現在) | | 第33期 (平成30年3月31日現在) | |
|--------|------------------------|------------|------------------------|------------|
| (資産の部) | | | | |
| 流動資産 | | | | |
| 現金及び預金 | 2 | 69,212,680 | 2 | 54,140,307 |
| 有価証券 | | 36,210 | | 19,967 |
| 前払費用 | | 337,699 | | 362,886 |

| | | | | |
|------------|---|-------------|---|-------------|
| 未収入金 | | 35,896 | | 2,109 |
| 未収委託者報酬 | | 10,076,022 | | 9,770,529 |
| 未収収益 | 2 | 659,405 | 2 | 674,156 |
| 繰延税金資産 | | 446,374 | | 490,903 |
| 金銭の信託 | 2 | 30,000 | 2 | 30,000 |
| その他 | | 113,754 | | 224,645 |
| 流動資産合計 | | 80,948,042 | | 65,715,506 |
| 固定資産 | | | | |
| 有形固定資産 | | | | |
| 建物 | 1 | 806,798 | 1 | 760,010 |
| 器具備品 | 1 | 759,446 | 1 | 724,852 |
| 土地 | | 1,356,000 | | 1,356,000 |
| 有形固定資産合計 | | 2,922,245 | | 2,840,863 |
| 無形固定資産 | | | | |
| 電話加入権 | | 15,822 | | 15,822 |
| ソフトウェア | | 1,844,549 | | 2,654,296 |
| ソフトウェア仮勘定 | | 608,066 | | 1,097,970 |
| その他 | | 10 | | |
| 無形固定資産合計 | | 2,468,448 | | 3,768,090 |
| 投資その他の資産 | | | | |
| 投資有価証券 | | 24,327,081 | | 26,361,327 |
| 関係会社株式 | | 320,136 | | 320,136 |
| 長期差入保証金 | | 654,402 | | 627,141 |
| 前払年金費用 | | 463,105 | | 434,700 |
| 繰延税金資産 | | 711,230 | | 747,085 |
| その他 | | 50,235 | | 45,230 |
| 貸倒引当金 | | 23,600 | | 23,600 |
| 投資その他の資産合計 | | 26,502,592 | | 28,512,021 |
| 固定資産合計 | | 31,893,286 | | 35,120,975 |
| 資産合計 | | 112,841,328 | | 100,836,481 |

(単位：千円)

| | 第32期 (平成29年3月31日現在) | 第33期 (平成30年3月31日現在) |
|---------|------------------------|------------------------|
| (負債の部) | | |
| 流動負債 | | |
| 預り金 | 166,493 | 359,176 |
| 未払金 | | |
| 未払収益分配金 | 108,024 | 174,333 |
| 未払償還金 | 547,707 | 456,159 |
| 未払手数料 | 2 4,225,009 | 2 3,905,670 |
| その他未払金 | 2 2,355,815 | 2 4,330,584 |
| 未払費用 | 2 3,061,479 | 2 4,388,803 |
| 未払消費税等 | 351,670 | 99,010 |

| | | |
|-----------|------------|------------|
| 未払法人税等 | 756,668 | 736,829 |
| 賞与引当金 | 843,729 | 906,167 |
| 役員賞与引当金 | 100,680 | 125,343 |
| その他 | 711,633 | 842,194 |
| 流動負債合計 | 13,228,909 | 16,324,272 |
| 固定負債 | | |
| 退職給付引当金 | 590,154 | 720,536 |
| 役員退職慰労引当金 | 166,458 | 187,562 |
| 時効後支払損引当金 | 253,070 | 254,851 |
| 固定負債合計 | 1,009,684 | 1,162,951 |
| 負債合計 | 14,238,594 | 17,487,223 |
| (純資産の部) | | |
| 株主資本 | | |
| 資本金 | 2,000,131 | 2,000,131 |
| 資本剰余金 | | |
| 資本準備金 | 3,572,096 | 3,572,096 |
| その他資本剰余金 | 41,160,616 | 41,160,616 |
| 資本剰余金合計 | 44,732,712 | 44,732,712 |
| 利益剰余金 | | |
| 利益準備金 | 342,589 | 342,589 |
| その他利益剰余金 | | |
| 別途積立金 | 6,998,000 | 6,998,000 |
| 繰越利益剰余金 | 43,034,713 | 27,790,911 |
| 利益剰余金合計 | 50,375,303 | 35,131,500 |
| 株主資本合計 | 97,108,147 | 81,864,344 |

(単位：千円)

| | 第32期 (平成29年3月31日現在) | 第33期 (平成30年3月31日現在) |
|------------------|------------------------|------------------------|
| 評価・換算差額等 | | |
| その他有価証券 評価差額金 | 1,494,586 | 1,484,913 |
| 評価・換算差額等合計 | 1,494,586 | 1,484,913 |
| 純資産合計 | 98,602,734 | 83,349,257 |
| 負債純資産合計 | 112,841,328 | 100,836,481 |

(2) 【損益計算書】

(単位：千円)

| | 第32期 (自平成28年4月1日 至平成29年3月31日) | 第33期 (自平成29年4月1日 至平成30年3月31日) |
|--|-------------------------------------|-------------------------------------|
| | | |

| | | | | |
|-------------|---|------------|---|------------|
| 営業収益 | | | | |
| 委託者報酬 | | 81,709,776 | | 75,423,596 |
| 投資顧問料 | | 2,396,020 | | 2,723,458 |
| その他営業収益 | | 25,763 | | 48,215 |
| 営業収益合計 | | 84,131,560 | | 78,195,269 |
| 営業費用 | | | | |
| 支払手数料 | 2 | 33,975,255 | 2 | 30,906,879 |
| 広告宣伝費 | | 731,771 | | 730,784 |
| 公告費 | | 482 | | 1,000 |
| 調査費 | | | | |
| 調査費 | | 1,713,892 | | 1,723,057 |
| 委託調査費 | | 13,961,993 | | 13,467,029 |
| 事務委託費 | | 984,749 | | 864,916 |
| 営業雑経費 | | | | |
| 通信費 | | 158,915 | | 178,652 |
| 印刷費 | | 699,940 | | 467,973 |
| 協会費 | | 51,995 | | 50,251 |
| 諸会費 | | 9,887 | | 15,328 |
| 事務機器関連費 | | 1,611,608 | | 1,635,079 |
| その他営業雑経費 | | 11,925 | | 23,250 |
| 営業費用合計 | | 53,912,419 | | 50,064,204 |
| 一般管理費 | | | | |
| 給料 | | | | |
| 役員報酬 | | 331,997 | | 349,359 |
| 給料・手当 | | 6,496,165 | | 6,421,837 |
| 賞与引当金繰入 | | 843,729 | | 906,167 |
| 役員賞与引当金繰入 | | 100,680 | | 125,343 |
| 福利厚生費 | | 1,196,210 | | 1,231,033 |
| 交際費 | | 14,843 | | 13,012 |
| 旅費交通費 | | 233,159 | | 192,192 |
| 租税公課 | | 422,030 | | 410,229 |
| 不動産賃借料 | | 706,571 | | 678,182 |
| 退職給付費用 | | 441,736 | | 423,171 |
| 役員退職慰労引当金繰入 | | 48,393 | | 47,889 |
| 固定資産減価償却費 | | 1,030,040 | | 1,115,719 |
| 諸経費 | | 474,521 | | 450,299 |
| 一般管理費合計 | | 12,340,079 | | 12,364,437 |
| 営業利益 | | 17,879,061 | | 15,766,627 |

(単位：千円)

| | 第32期 (自 平成28年4月1日 至 平成29年3月31日) | 第33期 (自 平成29年4月1日 至 平成30年3月31日) |
|--------|---------------------------------------|---------------------------------------|
| 営業外収益 | | |
| 受取配当金 | 243,048 | 349,402 |
| 有価証券利息 | 0 | |

| | | | | |
|--------------|---|------------|---|------------|
| 受取利息 | 2 | 4,601 | 2 | 483 |
| 投資有価証券償還益 | | 260,190 | | 81,580 |
| 収益分配金等時効完成分 | | 278,148 | | 91,672 |
| その他 | | 4,383 | | 9,989 |
| 営業外収益合計 | | 790,372 | | 533,128 |
| 営業外費用 | | | | |
| 投資有価証券償還損 | | 11,552 | | 30,114 |
| 時効後支払損引当金繰入 | | | | 43,182 |
| 事務過誤費 | | 218 | | 10,402 |
| その他 | | 4,357 | | 3,829 |
| 営業外費用合計 | | 16,128 | | 87,529 |
| 経常利益 | | 18,653,304 | | 16,212,226 |
| 特別利益 | | | | |
| 投資有価証券売却益 | | 259,137 | | 516,394 |
| ゴルフ会員権売却益 | | | | 7,495 |
| 特別利益合計 | | 259,137 | | 523,889 |
| 特別損失 | | | | |
| 投資有価証券売却損 | | 42,248 | | 105,903 |
| デリバティブ解約損 | | 126,228 | | |
| 投資有価証券評価損 | | 157,482 | | 102,096 |
| 固定資産除却損 | 1 | 13,540 | 1 | 54 |
| 減損損失 | 3 | 48,575 | | |
| 特別損失合計 | | 388,075 | | 208,054 |
| 税引前当期純利益 | | 18,524,367 | | 16,528,061 |
| 法人税、住民税及び事業税 | 2 | 5,658,953 | 2 | 5,252,224 |
| 法人税等調整額 | | 103,169 | | 76,092 |
| 法人税等合計 | | 5,762,122 | | 5,176,132 |
| 当期純利益 | | 12,762,244 | | 11,351,928 |

(3) 【株主資本等変動計算書】

第32期（自平成28年4月1日至平成29年3月31日）

(単位：千円)

| | 株主資本 | | | | | | | | |
|---------------------|-----------|-----------|------------|------------|---------|-----------|------------|------------|-------------|
| | 資本金 | 資本剰余金 | | | 利益剰余金 | | | | 株主資本合計 |
| | | 資本準備金 | その他資本剰余金 | 資本剰余金合計 | 利益準備金 | その他利益剰余金 | | 利益剰余金合計 | |
| | | | | | | 別途積立金 | 繰越利益剰余金 | | |
| 当期首残高 | 2,000,131 | 3,572,096 | 41,160,616 | 44,732,712 | 342,589 | 6,998,000 | 57,079,782 | 64,420,372 | 111,153,216 |
| 当期変動額 | | | | | | | | | |
| 剰余金の配当 | | | | | | | 26,807,312 | 26,807,312 | 26,807,312 |
| 当期純利益 | | | | | | | 12,762,244 | 12,762,244 | 12,762,244 |
| 株主資本以外の項目の当期変動額(純額) | | | | | | | | | |
| 当期変動額合計 | | | | | | | 14,045,068 | 14,045,068 | 14,045,068 |

| | | | | | | | | | |
|-------|-----------|-----------|------------|------------|---------|-----------|------------|------------|------------|
| 当期末残高 | 2,000,131 | 3,572,096 | 41,160,616 | 44,732,712 | 342,589 | 6,998,000 | 43,034,713 | 50,375,303 | 97,108,147 |
|-------|-----------|-----------|------------|------------|---------|-----------|------------|------------|------------|

| | 評価・換算差額等 | | | 純資産合計 |
|-----------------------------|----------------------|-------------|----------------|-------------|
| | その他 有価証券 評価差額金 | 繰延ヘッジ 損益 | 評価・換算 差額等合計 | |
| 当期首残高 | 1,446,576 | 6,546 | 1,453,123 | 112,606,339 |
| 当期変動額 | | | | |
| 剰余金の配当 | | | | 26,807,312 |
| 当期純利益 | | | | 12,762,244 |
| 株主資本以外の 項目の当期変動額 (純額) | 48,009 | 6,546 | 41,462 | 41,462 |
| 当期変動額合計 | 48,009 | 6,546 | 41,462 | 14,003,605 |
| 当期末残高 | 1,494,586 | | 1,494,586 | 98,602,734 |

第33期(自平成29年4月1日至平成30年3月31日)

(単位:千円)

| | 株主資本 | | | | | | | | 株主資本合計 |
|-----------------------------|-----------|-----------|--------------|-------------|-----------|-----------|-------------|-------------|------------|
| | 資本金 | 資本剰余金 | | | 利益 準備金 | その他利益剰余金 | | 利益剰余金 合計 | |
| | | 資本 準備金 | その他 資本剰余金 | 資本 剰余金合計 | | 別途 積立金 | 繰越利益 剰余金 | | |
| | | | | | | | | | |
| 当期首残高 | 2,000,131 | 3,572,096 | 41,160,616 | 44,732,712 | 342,589 | 6,998,000 | 43,034,713 | 50,375,303 | 97,108,147 |
| 当期変動額 | | | | | | | | | |
| 剰余金の配当 | | | | | | | 26,595,731 | 26,595,731 | 26,595,731 |
| 当期純利益 | | | | | | | 11,351,928 | 11,351,928 | 11,351,928 |
| 株主資本以外の 項目の当期変動額 (純額) | | | | | | | | | |
| 当期変動額合計 | | | | | | | 15,243,802 | 15,243,802 | 15,243,802 |
| 当期末残高 | 2,000,131 | 3,572,096 | 41,160,616 | 44,732,712 | 342,589 | 6,998,000 | 27,790,911 | 35,131,500 | 81,864,344 |

| | 評価・換算差額等 | | 純資産合計 |
|-----------------------------|----------------------|----------------|------------|
| | その他 有価証券 評価差額金 | 評価・換算 差額等合計 | |
| 当期首残高 | 1,494,586 | 1,494,586 | 98,602,734 |
| 当期変動額 | | | |
| 剰余金の配当 | | | 26,595,731 |
| 当期純利益 | | | 11,351,928 |
| 株主資本以外の 項目の当期変動額 (純額) | 9,673 | 9,673 | 9,673 |
| 当期変動額合計 | 9,673 | 9,673 | 15,253,476 |
| 当期末残高 | 1,484,913 | 1,484,913 | 83,349,257 |

[注記事項]

(重要な会計方針)

1. 有価証券の評価基準及び評価方法

(1) 子会社株式及び関連会社株式

移動平均法による原価法を採用しております。

(2) その他有価証券

時価のあるもの

決算日の市場価格等に基づく時価法(評価差額は全部純資産直入法により処理し、売却原価は移動平均法により算定)を採用しております。

時価のないもの

移動平均法による原価法を採用しております。

2. 固定資産の減価償却の方法

(1) 有形固定資産

定率法を採用しております。ただし、平成10年4月1日以降に取得した建物(建物附属設備を除く)並びに平成28年4月1日以降に取得した建物附属設備及び構築物については、定額法を採用しております。

なお、主な耐用年数は以下のとおりであります。

| | |
|------|--------|
| 建物 | 5年～50年 |
| 器具備品 | 2年～20年 |

(2) 無形固定資産

定額法を採用しております。

なお、自社利用のソフトウェアについては、社内における利用可能期間(5年)に基づく定額法を採用しております。

3. 外貨建の資産及び負債の本邦通貨への換算基準

外貨建金銭債権債務は、期末日の直物為替相場により円貨に換算し、換算差額は損益として処理しております。

4. 引当金の計上基準

(1) 貸倒引当金

貸付金等の貸倒れによる損失に備えるため、一般債権については貸倒実績率により、貸倒懸念債権等特定の債権については個別に回収可能性を勘案し、回収不能見込額を計上しております。

(2) 賞与引当金

従業員賞与の支給に充てるため、支給見込額に基づき計上しております。

(3) 役員賞与引当金

役員賞与の支給に充てるため、支給見込額に基づき計上しております。

(4) 退職給付引当金

従業員の退職給付に備えるため、当事業年度末における退職給付債務及び年金資産の見込額に基づき計上しております。

退職給付見込額の期間帰属方法

退職給付債務の算定にあたり、退職給付見込額を当事業年度末までの期間に帰属させる方法については、給付算定式基準によっております。

数理計算上の差異及び過去勤務費用の費用処理方法

過去勤務費用は、その発生時の従業員の平均残存勤務期間以内の一定の年数(10年)による定額法により費用処理することとしております。

数理計算上の差異は、その発生時の従業員の平均残存勤務期間以内の一定の年数(主として10年)による定額法により、発生した事業年度の翌期から費用処理することとしております。

(5) 役員退職慰労引当金

役員の退職慰労金の支給に備えるため、内規に基づく期末要支給額を計上しております。

(6) 時効後支払損引当金

時効成立のため利益計上した収益分配金及び償還金について、受益者からの今後の支払請求に備えるため、過去の支払実績に基づく将来の支払見込額を計上しております。

5. その他財務諸表作成のための基本となる重要な事項

(1) 消費税等の会計処理

税抜方式を採用しており、控除対象外消費税及び地方消費税は、当事業年度の費用として処理しております。

(2) 連結納税制度の適用

連結納税制度を適用しております。

(未適用の会計基準等)

- ・「収益認識に関する会計基準」（企業会計基準第29号 平成30年3月30日 企業会計基準委員会）
- ・「収益認識に関する会計基準の適用指針」（企業会計基準適用指針第30号 平成30年3月30日 企業会計基準委員会）

(1) 概要

国際会計基準審議会（IASB）及び米国財務会計基準審議会（FASB）は、共同して収益認識に関する包括的な会計基準の開発を行い、平成26年5月に「顧客との契約から生じる収益」（IASBにおいてはIFRS第15号、FASBにおいてはTopic606）を公表しており、IFRS第15号は平成30年1月1日以後開始する事業年度から、Topic606は平成29年12月15日より後に開始する事業年度から適用される状況を踏まえ、企業会計基準委員会において、収益認識に関する包括的な会計基準が開発され、適用指針と合わせて公表されたものです。

企業会計基準委員会の収益認識に関する会計基準の開発にあたっての基本的な方針として、IFRS第15号と整合性を図る便益の1つである財務諸表間の比較可能性の観点から、IFRS第15号の基本的な原則を取り入れることを出発点とし、会計基準を定めることとされ、また、これまで我が国で行われてきた実務等に配慮すべき項目がある場合には、比較可能性を損なわない範囲で代替的な取扱いを追加することとされております。

(2) 適用予定日

平成34年3月期の期首から適用します。

(3) 当該会計基準等の適用による影響

「収益認識に関する会計基準」等の適用による財務諸表に与える影響額については、現時点で評価中であります。

(貸借対照表関係)

1. 有形固定資産の減価償却累計額

| | 第32期 (平成29年3月31日現在) | 第33期 (平成30年3月31日現在) |
|------|------------------------|------------------------|
| 建物 | 539,649千円 | 604,123千円 |
| 器具備品 | 1,029,950千円 | 1,215,234千円 |

2. 関係会社に対する主な資産・負債

区分掲記した以外で各科目に含まれるものは次の通りであります。

| | 第32期 (平成29年3月31日現在) | 第33期 (平成30年3月31日現在) |
|--------|------------------------|------------------------|
| 預金 | 47,798,472千円 | 41,809,118千円 |
| 未収収益 | 46,963千円 | 40,621千円 |
| 金銭の信託 | 30,000千円 | 30,000千円 |
| 未払手数料 | 1,993,055千円 | 1,577,059千円 |
| その他未払金 | 2,071,256千円 | 3,850,734千円 |
| 未払費用 | 456,748千円 | 430,491千円 |

(損益計算書関係)

1. 固定資産除却損の内訳

| | 第32期 (自 平成28年4月1日 至 平成29年3月31日) | 第33期 (自 平成29年4月1日 至 平成30年3月31日) |
|--------|---------------------------------------|---------------------------------------|
| 建物 | 2,392千円 | |
| 器具備品 | 7,791千円 | 54千円 |
| ソフトウェア | 3,356千円 | |
| 計 | 13,540千円 | 54千円 |

2. 関係会社に対する主な取引

区分掲記した以外で各科目に含まれるものは次の通りであります。

| | 第32期 (自 平成28年4月1日 至 平成29年3月31日) | 第33期 (自 平成29年4月1日 至 平成30年3月31日) |
|--------------|---------------------------------------|---------------------------------------|
| 支払手数料 | 13,862,465千円 | 11,380,244千円 |
| 受取利息 | 4,375千円 | 380千円 |
| 法人税、住民税及び事業税 | 4,204,969千円 | 3,851,536千円 |

3. 減損損失

当社は、以下の資産グループについて減損損失を計上しました。

第32期(自 平成28年4月1日 至 平成29年3月31日)

| 場所 | 用途 | 種類 | 減損損失 |
|-------------|----------------------|---------------|----------|
| 東京都千代田区(本社) | 自社利用ソフトウェア (遊休資産) | ソフトウェア 仮勘定 | 48,575千円 |

当社は資産運用業の単一セグメントであるため、事業用資産に区別はなく、全社を1つのグループングとしております。遊休資産については個別資産ごとにグループングを行っております。

当事業年度において、将来の使用見込みがなくなった自社利用ソフトウェアについて、帳簿価額を回収可能価額まで減額し、当該減少額を減損損失として特別損失に計上しました。

なお、回収可能価額として使用価値を用いておりますが、将来の使用見込みがないため、使用価値は零としております。

第33期(自 平成29年4月1日 至 平成30年3月31日)

該当事項はありません。

(株主資本等変動計算書関係)

第32期(自 平成28年4月1日 至 平成29年3月31日)

1. 発行済株式の種類及び総数に関する事項

| | 当事業年度期首 株式数 (株) | 当事業年度増加 株式数 (株) | 当事業年度減少 株式数 (株) | 当事業年度末 株式数 (株) |
|-------|--------------------|--------------------|--------------------|-------------------|
| 発行済株式 | | | | |
| 普通株式 | 211,581 | - | - | 211,581 |
| 合計 | 211,581 | - | - | 211,581 |

2. 配当に関する事項

(1) 配当金支払額

平成28年6月28日開催の定時株主総会において、次のとおり決議しております。

| | |
|----------|--------------|
| 配当金の総額 | 26,807,312千円 |
| 1株当たり配当額 | 126,700円 |
| 基準日 | 平成28年3月31日 |
| 効力発生日 | 平成28年6月29日 |

- (2)基準日が当事業年度に属する配当のうち、配当の効力発生日が翌事業年度となるもの
平成29年6月28日開催の定時株主総会において、次のとおり決議しております。

| | |
|----------|--------------|
| 配当金の総額 | 26,595,731千円 |
| 配当の原資 | 利益剰余金 |
| 1株当たり配当額 | 125,700円 |
| 基準日 | 平成29年3月31日 |
| 効力発生日 | 平成29年6月29日 |

第33期（自平成29年4月1日至平成30年3月31日）

1.発行済株式の種類及び総数に関する事項

| | 当事業年度期首 株式数（株） | 当事業年度増加 株式数（株） | 当事業年度減少 株式数（株） | 当事業年度末 株式数（株） |
|-------|-------------------|-------------------|-------------------|------------------|
| 発行済株式 | | | | |
| 普通株式 | 211,581 | - | - | 211,581 |
| 合計 | 211,581 | - | - | 211,581 |

2.配当に関する事項

(1)配当金支払額

平成29年6月28日開催の定時株主総会において、次のとおり決議しております。

| | |
|----------|--------------|
| 配当金の総額 | 26,595,731千円 |
| 1株当たり配当額 | 125,700円 |
| 基準日 | 平成29年3月31日 |
| 効力発生日 | 平成29年6月29日 |

- (2)基準日が当事業年度に属する配当のうち、配当の効力発生日が翌事業年度となるもの
平成30年6月27日開催の定時株主総会において、次のとおり決議しております。

| | |
|----------|--------------|
| 配当金の総額 | 11,363,380千円 |
| 配当の原資 | 利益剰余金 |
| 1株当たり配当額 | 53,707円 |
| 基準日 | 平成30年3月31日 |
| 効力発生日 | 平成30年6月28日 |

(リース取引関係)

借主側

オペレーティング・リース取引

オペレーティング・リース取引のうち解約不能のものに係る未経過リース料

| | 第32期 (平成29年3月31日現在) | 第33期 (平成30年3月31日現在) |
|-----|------------------------|------------------------|
| 1年内 | 678,116千円 | 678,116千円 |
| 1年超 | 2,030,029千円 | 1,351,912千円 |
| 合計 | 2,708,145千円 | 2,030,029千円 |

(金融商品関係)

1.金融商品の状況に関する事項

(1)金融商品に対する取組方針

資金運用については銀行預金、譲渡性預金または投資信託に限定しており、金融機関からの資金調達は行っておりません。

(2)金融商品の内容及びそのリスク

投資有価証券は主として投資信託であり、価格変動リスクに晒されております。

(3)金融商品に係るリスク管理体制

内部管理規程に従って月次でリスク資本を認識し、経営会議に報告しております。

(4) 金融商品の時価等に関する事項についての補足説明

金融商品の時価には、市場価格に基づく価額のほか、市場価格がない場合には合理的に算定された価額が含まれております。当該価額の算定においては変動要因を織り込んでいるため、異なる前提条件等を採用することにより、当該価額が変動することがあります。

2. 金融商品の時価等に関する事項

貸借対照表計上額、時価及びこれらの差額については、次のとおりであります。なお、時価を把握することが極めて困難と認められるものは、次表には含まれておりません（（注2）参照）。

第32期(平成29年3月31日現在)

| | 貸借対照表 計上額(千円) | 時価(千円) | 差額(千円) |
|-------------|------------------|-------------|--------|
| (1) 現金及び預金 | 69,212,680 | 69,212,680 | - |
| (2) 有価証券 | 36,210 | 36,210 | - |
| (3) 未収委託者報酬 | 10,076,022 | 10,076,022 | - |
| (4) 投資有価証券 | 24,189,921 | 24,189,921 | - |
| 資産計 | 103,514,834 | 103,514,834 | - |
| (1) 未払手数料 | 4,225,009 | 4,225,009 | - |
| 負債計 | 4,225,009 | 4,225,009 | - |

第33期(平成30年3月31日現在)

| | 貸借対照表 計上額(千円) | 時価(千円) | 差額(千円) |
|-------------|------------------|------------|--------|
| (1) 現金及び預金 | 54,140,307 | 54,140,307 | - |
| (2) 有価証券 | 19,967 | 19,967 | - |
| (3) 未収委託者報酬 | 9,770,529 | 9,770,529 | - |
| (4) 投資有価証券 | 26,224,167 | 26,224,167 | - |
| 資産計 | 90,154,972 | 90,154,972 | - |
| (1) 未払手数料 | 3,905,670 | 3,905,670 | - |
| 負債計 | 3,905,670 | 3,905,670 | - |

(注1) 金融商品の時価の算定方法及び有価証券に関する事項

資 産

(1) 現金及び預金、(3) 未収委託者報酬

これらは短期間で決済されるため、時価は帳簿価額にほぼ等しいことから、当該帳簿価額によっております。

(2) 有価証券、(4) 投資有価証券

これらはすべて投資信託であり、時価は基準価額によっております。

負 債

(1) 未払手数料

これらは短期間で決済されるため、時価は帳簿価額にほぼ等しいことから、当該帳簿価額によっております。

(注2) 時価を把握することが極めて困難と認められる金融商品

(単位：千円)

| 区分 | 第32期 (平成29年3月31日現在) | 第33期 (平成30年3月31日現在) |
|--------|------------------------|------------------------|
| 非上場株式 | 137,160 | 137,160 |
| 子会社株式 | 160,600 | 160,600 |
| 関連会社株式 | 159,536 | 159,536 |

非上場株式は、市場価格がなく、時価を把握することが極めて困難と認められるため、「(4) 投資有価証券」には含めておりません。

また、子会社株式及び関連会社株式は、市場価格がなく、時価を把握することが極めて困難と認められるため、記載しておりません。

(注3) 金銭債権及び満期のある有価証券の決算日後の償還予定額

第32期(平成29年3月31日現在)

(単位:千円)

| | 1年以内 | 1年超 5年以内 | 5年超 10年以内 | 10年超 |
|-------------------|------------|-------------|--------------|--------|
| 現金及び預金 | 69,212,680 | - | - | - |
| 未収委託者報酬 | 10,076,022 | - | - | - |
| 有価証券及び投資有価証券 | | | | |
| その他有価証券のうち満期があるもの | | | | |
| 投資信託 | 36,210 | 10,703,761 | 8,324,138 | 45,606 |
| 合計 | 79,324,912 | 10,703,761 | 8,324,138 | 45,606 |

第33期(平成30年3月31日現在)

(単位:千円)

| | 1年以内 | 1年超 5年以内 | 5年超 10年以内 | 10年超 |
|-------------------|------------|-------------|--------------|--------|
| 現金及び預金 | 54,140,307 | - | - | - |
| 未収委託者報酬 | 9,770,529 | - | - | - |
| 有価証券及び投資有価証券 | | | | |
| その他有価証券のうち満期があるもの | | | | |
| 投資信託 | 19,967 | 13,110,758 | 8,593,680 | 68,714 |
| 合計 | 63,930,804 | 13,110,758 | 8,593,680 | 68,714 |

(有価証券関係)

1. 子会社株式及び関連会社株式

子会社株式及び関連会社株式(当事業年度の貸借対照表計上額は子会社株式160,600千円、関連会社株式159,536千円、前事業年度の貸借対照表計上額は子会社株式160,600千円、関連会社株式159,536千円)は、市場価格がなく、時価を把握することが極めて困難と認められるため、記載しておりません。

2. その他有価証券

第32期(平成29年3月31日現在)

| | 種類 | 貸借対照表計上額 (千円) | 取得原価 (千円) | 差額(千円) |
|------------------------------|-----|------------------|--------------|-----------|
| 貸借対照表計上額 が取得原価を超え るもの | 株式 | - | - | - |
| | 債券 | - | - | - |
| | その他 | 17,778,798 | 15,302,336 | 2,476,461 |
| | 小計 | 17,778,798 | 15,302,336 | 2,476,461 |
| 貸借対照表計上額 が取得原価を超え ないもの | 株式 | - | - | - |
| | 債券 | - | - | - |
| | その他 | 6,447,333 | 6,769,569 | 322,236 |
| | 小計 | 6,447,333 | 6,769,569 | 322,236 |
| 合計 | | 24,226,131 | 22,071,906 | 2,154,225 |

第33期(平成30年3月31日現在)

| | 種類 | 貸借対照表計上額 (千円) | 取得原価 (千円) | 差額(千円) |
|--|----|------------------|--------------|--------|
|--|----|------------------|--------------|--------|

| | | | | |
|------------------------------|------------|------------|------------|-----------|
| 貸借対照表計上額 が取得原価を超え るもの | 株式 | - | - | - |
| | 債券 | - | - | - |
| | その他 | 18,599,111 | 16,040,884 | 2,558,227 |
| | 小計 | 18,599,111 | 16,040,884 | 2,558,227 |
| 貸借対照表計上額 が取得原価を超え ないもの | 株式 | - | - | - |
| | 債券 | - | - | - |
| | その他 | 7,645,023 | 8,062,990 | 417,966 |
| | 小計 | 7,645,023 | 8,062,990 | 417,966 |
| 合計 | 26,244,135 | 24,103,874 | 2,140,260 | |

3. 売却したその他有価証券

第32期（自 平成28年4月1日 至 平成29年3月31日）

| 種類 | 売却額（千円） | 売却益の合計額（千円） | 売却損の合計額（千円） |
|-----|-----------|-------------|-------------|
| 株式 | 122,688 | 82,146 | 21,570 |
| 債券 | - | - | - |
| その他 | 3,439,009 | 176,991 | 20,678 |
| 合計 | 3,561,698 | 259,137 | 42,248 |

第33期（自 平成29年4月1日 至 平成30年3月31日）

| 種類 | 売却額（千円） | 売却益の合計額（千円） | 売却損の合計額（千円） |
|-----|-----------|-------------|-------------|
| 株式 | - | - | - |
| 債券 | - | - | - |
| その他 | 8,169,769 | 516,394 | 105,903 |
| 合計 | 8,169,769 | 516,394 | 105,903 |

4. 減損処理を行った有価証券

前事業年度において、有価証券について157,482千円（その他有価証券のその他157,482千円）減損処理を行っております。

当事業年度において、有価証券について102,096千円（その他有価証券のその他102,096千円）減損処理を行っております。

なお、減損処理にあたっては、期末における時価が取得原価に比べ50%以上下落した場合、及び30%以上50%未満下落し、回復可能性等の合理的反証がない場合に行っております。

（退職給付関係）

1. 採用している退職給付制度の概要

当社は、確定給付型の制度として、確定給付企業年金制度（積立型制度）及び退職一時金制度（非積立型制度）を設けております。また確定拠出型の制度として、確定拠出年金制度を設けております。

2. 確定給付制度

(1) 退職給付債務の期首残高と期末残高の調整表

| | 第32期 （自 平成28年4月1日 至 平成29年3月31日） | 第33期 （自 平成29年4月1日 至 平成30年3月31日） |
|-------------|---------------------------------------|---------------------------------------|
| 退職給付債務の期首残高 | 2,997,931 千円 | 3,649,089 千円 |
| 勤務費用 | 199,166 | 184,120 |
| 利息費用 | 22,711 | 27,829 |
| 数理計算上の差異の発生 | 40,934 | 56,895 |
| 額 | | |
| 退職給付の支払額 | 183,403 | 188,683 |

| | | |
|-------------|-----------|-----------|
| 過去勤務費用の発生額 | 653,618 | - |
| 退職給付債務の期末残高 | 3,649,089 | 3,729,252 |

(2)年金資産の期首残高と期末残高の調整表

| | 第32期 (自 平成28年4月1日 至 平成29年3月31日) | | 第33期 (自 平成29年4月1日 至 平成30年3月31日) | |
|--------------|---------------------------------------|-----------|---------------------------------------|-----------|
| | 年金資産の期首残高 | 2,678,827 | 千円 | 2,698,738 |
| 期待運用収益 | 47,553 | | 48,080 | |
| 数理計算上の差異の発生額 | 7,066 | | 47,759 | |
| 事業主からの拠出額 | 107,823 | | 102,564 | |
| 退職給付の支払額 | 142,532 | | 173,748 | |
| 年金資産の期末残高 | 2,698,738 | | 2,723,393 | |

(3)退職給付債務及び年金資産の期末残高と貸借対照表に計上された退職給付引当金及び前払年金費用の調整表

| | 第32期 (平成29年3月31日現在) | | 第33期 (平成30年3月31日現在) | |
|---------------------|------------------------|-----------|------------------------|-----------|
| | 積立型制度の退職給付債務 | 3,471,120 | 千円 | 3,374,562 |
| 年金資産 | 2,698,738 | | 2,723,393 | |
| | 772,381 | | 651,168 | |
| 非積立型制度の退職給付債務 | 177,969 | | 354,690 | |
| 未積立退職給付債務 | 950,350 | | 1,005,858 | |
| 未認識数理計算上の差異 | 207,810 | | 169,893 | |
| 未認識過去勤務費用 | 615,490 | | 550,128 | |
| 貸借対照表に計上された負債と資産の純額 | 127,049 | | 285,836 | |
| 退職給付引当金 | 590,154 | | 720,536 | |
| 前払年金費用 | 463,105 | | 434,700 | |
| 貸借対照表に計上された負債と資産の純額 | 127,049 | | 285,836 | |

(4)退職給付費用及びその内訳項目の金額

| | 第32期 (自 平成28年4月1日 至 平成29年3月31日) | | 第33期 (自 平成29年4月1日 至 平成30年3月31日) | |
|-----------------|---------------------------------------|---------|---------------------------------------|---------|
| | 勤務費用 | 199,166 | 千円 | 184,120 |
| 利息費用 | 22,711 | | 27,829 | |
| 期待運用収益 | 47,553 | | 48,080 | |
| 数理計算上の差異の費用処理額 | 54,327 | | 47,053 | |
| 過去勤務費用の費用処理額 | 38,127 | | 65,361 | |
| その他 | 28,533 | | 4,780 | |
| 確定給付制度に係る退職給付費用 | 295,314 | | 281,066 | |

(注)「その他」は受入出向者に係る出向元への退職給付費用負担額等です。

(5)年金資産に関する事項

年金資産の主な内訳

年金資産合計に対する主な分類ごとの比率は、次のとおりであります。

| | 第32期 (平成29年3月31日現在) | 第33期 (平成30年3月31日現在) |
|-----|------------------------|------------------------|
| 債券 | 62.9 % | 62.2 % |
| 株式 | 33.3 | 34.7 |
| その他 | 3.7 | 3.1 |
| 合計 | 100 | 100 |

長期期待運用収益率の設定方法

年金資産の長期期待運用収益率を決定するため、現在及び予想される年金資産の配分と年金資産を構成する多様な資産からの現在及び将来期待される長期の収益率を考慮しております。

(6) 数理計算上の計算基礎に関する事項

主要な数理計算上の計算基礎

| | 第32期 (平成29年3月31日現在) | 第33期 (平成30年3月31日現在) |
|-----------|------------------------|------------------------|
| 割引率 | 0.061 ~ 0.90% | 0.069 ~ 0.67% |
| 長期期待運用収益率 | 1.5 ~ 1.8% | 1.5 ~ 1.8% |

3. 確定拠出制度

当社の確定拠出制度への要拠出額は、前事業年度146,421千円、当事業年度142,105千円であります。

(税効果会計関係)

1. 繰延税金資産及び繰延税金負債の発生の主な原因別の内訳

| | 第32期 (平成29年3月31日現在) | 第33期 (平成30年3月31日現在) |
|---------------|------------------------|------------------------|
| 繰延税金資産 | | |
| 減損損失 | 455,165千円 | 445,379千円 |
| 投資有価証券評価損 | 242,551 | 223,512 |
| ゴルフ会員権評価損 | 295 | - |
| 未払事業税 | 124,367 | 135,805 |
| 賞与引当金 | 260,374 | 277,468 |
| 役員賞与引当金 | 11,509 | 12,235 |
| 役員退職慰労引当金 | 50,969 | 57,431 |
| 退職給付引当金 | 180,726 | 220,628 |
| 減価償却超過額 | 19,277 | 13,690 |
| 委託者報酬 | 217,902 | 257,879 |
| 長期差入保証金 | 14,803 | 23,262 |
| 時効後支払損引当金 | 77,490 | 78,035 |
| 連結納税適用による時価評価 | 236,450 | 200,331 |
| その他 | 68,614 | 82,168 |
| 繰延税金資産 小計 | 1,960,499 | 2,027,829 |
| 評価性引当額 | - | - |
| 繰延税金資産 合計 | 1,960,499 | 2,027,829 |
| 繰延税金負債 | | |
| 前払年金費用 | 141,802 | 133,105 |
| 連結納税適用による時価評価 | 1,447 | 1,382 |
| その他有価証券評価差額金 | 659,638 | 655,348 |
| その他 | 3 | 4 |

| | | |
|-----------|-----------|-----------|
| 繰延税金負債 合計 | 802,893 | 789,840 |
| 繰延税金資産の純額 | 1,157,605 | 1,237,989 |

2. 法定実効税率と税効果会計適用後の法人税等の負担率との差異の原因となった主な項目別の内訳
第32期(平成29年3月31日現在)及び第33期(平成30年3月31日現在)

法定実効税率と税効果会計適用後の法人税等の負担率との差が法定実効税率の100分の5以下であるため注記を省略しております。

(セグメント情報等)

[セグメント情報]

第32期(自平成28年4月1日至平成29年3月31日)及び第33期(自平成29年4月1日至平成30年3月31日)

当社は、資産運用業の単一セグメントであるため、記載を省略しております。

[関連情報]

第32期(自平成28年4月1日至平成29年3月31日)及び第33期(自平成29年4月1日至平成30年3月31日)

1. 製品及びサービスごとの情報

単一の製品・サービスの区分の外部顧客への営業収益が損益計算書の営業収益の90%を超えるため、記載を省略しております。

2. 地域ごとの情報

(1) 営業収益

投資信託の受益者の情報を制度上把握していないため、記載を省略しております。

(2) 有形固定資産

本邦以外に所在している有形固定資産がないため、該当事項はありません。

3. 主要な顧客ごとの情報

投資信託の受益者の情報を制度上把握していないため、記載を省略しております。

[報告セグメントごとの固定資産の減損損失に関する情報]

当社は、資産運用業の単一セグメントであるため、記載を省略しております。

[報告セグメントごとののれんの償却額及び未償却残高に関する情報]

当社は、資産運用業の単一セグメントであるため、記載を省略しております。

[報告セグメントごとの負ののれん発生益に関する情報]

当社は、資産運用業の単一セグメントであるため、記載を省略しております。

(関連当事者情報)

1. 関連当事者との取引

(1) 財務諸表提出会社の親会社及び主要株主等

第32期(自平成28年4月1日至平成29年3月31日)

| 種類 | 会社等の名称 | 所在地 | 資本金 | 事業の内容 | 議決権等の所有(被所有)割合 | 関連当事者との関係 | 取引の内容 | 取引金額 | 科目 | 期末残高 |
|----|--------|-----|-----|-------|----------------|-----------|-------|------|----|------|
| | | | | | | | | | | |

| | | | | | | | | | | |
|------|----------------------|---------|------------------|-------------|---------------------|-------------------------------|-------------------|-----------------|--------|-----------------|
| 親会社 | (株)三菱UFJフィナンシャル・グループ | 東京都千代田区 | 2,141,513 百万円 | 銀行持株 会社業 | 被所有 間接 100.0% | 連結納税 役員の兼任 | 連結納税に伴う支払 | 4,204,969 千円 | その他未払金 | 2,071,256 千円 |
| 親会社 | 三菱UFJ信託銀行(株) | 東京都千代田区 | 324,279 百万円 | 信託業、 銀行業 | 被所有 直接 51.0% | 当社投資信託の募集の取扱及び投資信託に係る事務代行の委託等 | 投資信託に係る事務代行手数料の支払 | 5,983,874 千円 | 未払手数料 | 716,117 千円 |
| | | | | | | 投資の助言 役員の兼任 | 投資助言料 | 662,992 千円 | 未払費用 | 352,297 千円 |
| 主要株主 | (株)三菱東京UFJ銀行 | 東京都千代田区 | 1,711,958 百万円 | 銀行業 | 被所有 直接 15.0% | 当社投資信託の募集の取扱及び投資信託に係る事務代行の委託等 | 投資信託に係る事務代行手数料の支払 | 7,878,591 千円 | 未払手数料 | 1,276,937 千円 |

第33期(自平成29年4月1日至平成30年3月31日)

| 種類 | 会社等の名称 | 所在地 | 資本金 | 事業の内容 | 議決権等の所有(被所有)割合 | 関連当事者との関係 | 取引の内容 | 取引金額 | 科目 | 期末残高 |
|-----|----------------------|---------|------------------|-------------|---------------------|-------------------------------|-------------------|-----------------|--------|-----------------|
| 親会社 | (株)三菱UFJフィナンシャル・グループ | 東京都千代田区 | 2,141,513 百万円 | 銀行持株 会社業 | 被所有 間接 100.0% | 連結納税 | 連結納税に伴う支払 | 3,851,587 千円 | その他未払金 | 3,850,734 千円 |
| 親会社 | 三菱UFJ信託銀行(株) | 東京都千代田区 | 324,279 百万円 | 信託業、 銀行業 | 被所有 直接 51.0% | 当社投資信託の募集の取扱及び投資信託に係る事務代行の委託等 | 投資信託に係る事務代行手数料の支払 | 5,528,131 千円 | 未払手数料 | 665,262 千円 |
| | | | | | | 投資の助言 役員の兼任 | 投資助言料 | 664,152 千円 | 未払費用 | 348,142 千円 |

| | | | | | | | | | | |
|------|------------|---------|------------------|-----|--------------------|-------------------------------|-------------------|-----------------|-------|---------------|
| 主要株主 | ㈱三菱東京UFJ銀行 | 東京都千代田区 | 1,711,958 百万円 | 銀行業 | 被所有 直接 15.0% | 当社投資信託の募集の取扱及び投資信託に係る事務代行の委託等 | 投資信託に係る事務代行手数料の支払 | 5,852,112 千円 | 未払手数料 | 921,796 千円 |
| | | | | | | | | | | |

(注) 取引条件及び取引条件の決定方針等

連結納税については、連結納税制度に基づく連結法人税の支払予定額であります。

投資信託に係る事務代行手数料については、商品毎に、過去の料率、市場実勢等を勘案して決定しております。

投資助言料については、市場実勢を勘案して決定しております。

上記金額のうち、取引金額は消費税等を含まず、期末残高は消費税等を含んで表示してあります。

(2) 財務諸表提出会社と同一の親会社をもつ会社等

第32期(自平成28年4月1日至平成29年3月31日)

| 種類 | 会社等の名称 | 所在地 | 資本金 | 事業の内容 | 議決権等の所有(被所有)割合 | 関連当事者との関係 | 取引の内容 | 取引金額 | 科目 | 期末残高 |
|-------------|--------------------|---------|---------------|-------|----------------|-------------------------------|-------------------|-----------------|-------|---------------|
| 同一の親会社を持つ会社 | 三菱UFJモルガン・スタンレー証券㈱ | 東京都千代田区 | 40,500 百万円 | 証券業 | なし | 当社投資信託の募集の取扱及び投資信託に係る事務代行の委託等 | 投資信託に係る事務代行手数料の支払 | 6,532,238 千円 | 未払手数料 | 933,908 千円 |

第33期(自平成29年4月1日至平成30年3月31日)

| 種類 | 会社等の名称 | 所在地 | 資本金 | 事業の内容 | 議決権等の所有(被所有)割合 | 関連当事者との関係 | 取引の内容 | 取引金額 | 科目 | 期末残高 |
|----|--------|-----|-----|-------|----------------|-----------|-------|------|----|------|
| | | | | | | | | | | |

| | | | | | | | | | | |
|-------------|--------------------------------|-----------------|---------------|-----|----|---|-------------------------------|-----------------|-------|---------------|
| 同一の親会社を持つ会社 | 三菱UFJ モルガン・ スタンレー 証券㈱ | 東京都 千代田 区 | 40,500 百万円 | 証券業 | なし | 当社投資信託の 募集の取扱及び 投資信託に係る 事務代行の委託 等 | 投資信託に 係る事務代 行手数料の 支払 | 6,263,571 千円 | 未払手数料 | 907,290 千円 |
|-------------|--------------------------------|-----------------|---------------|-----|----|---|-------------------------------|-----------------|-------|---------------|

(注) 取引条件及び取引条件の決定方針等

投資信託に係る事務代行手数料については、商品毎に、過去の料率、市場実勢等を勘案して決定しております。

上記金額のうち、取引金額は消費税等を含まず、期末残高は消費税等を含んで表示していません。

2. 親会社に関する注記

株式会社三菱UFJフィナンシャル・グループ（東京証券取引所、名古屋証券取引所及びニューヨーク証券取引所に上場）

三菱UFJ信託銀行株式会社（非上場）

(1株当たり情報)

| | 第32期 (自平成28年4月1日 至平成29年3月31日) | 第33期 (自平成29年4月1日 至平成30年3月31日) |
|--------------|-------------------------------------|-------------------------------------|
| 1株当たり純資産額 | 466,028.30円 | 393,935.45円 |
| 1株当たり当期純利益金額 | 60,318.47円 | 53,652.87円 |

(注) 1. 潜在株式調整後1株当たり当期純利益金額については、潜在株式が存在しないため、記載していません。

2. 1株当たり当期純利益金額の算定上の基礎は、以下のとおりであります。

| | 第32期 (自平成28年4月1日 至平成29年3月31日) | 第33期 (自平成29年4月1日 至平成30年3月31日) |
|------------------------|-------------------------------------|-------------------------------------|
| 当期純利益金額（千円） | 12,762,244 | 11,351,928 |
| 普通株主に帰属しない金額（千円） | - | - |
| 普通株式に係る当期純利益金額 （千円） | 12,762,244 | 11,351,928 |
| 普通株式の期中平均株式数（株） | 211,581 | 211,581 |

第2【その他の関係法人の概況】

1【名称、資本金の額及び事業の内容】

<更新後>

(1) 受託会社

名称：三菱UFJ信託銀行株式会社

(再信託受託会社：日本マスタートラスト信託銀行株式会社)

資本金の額：324,279百万円（平成30年3月末現在）

事業の内容：銀行業務および信託業務を営んでいます。

（2）販売会社

| 名称 | 資本金の額 （平成30年3月末現在） | 事業の内容 |
|-----------------------|-----------------------|-------------------------------|
| 株式会社三菱UFJ銀行 | 1,711,958 百万円 | 銀行業務を営んでいます。 |
| 株式会社イオン銀行 | 51,250 百万円 | 銀行業務を営んでいます。 |
| 池田泉州TT証券株式会社 | 1,250 百万円 | 金融商品取引法に定める第一種金融商品取引業を営んでいます。 |
| エース証券株式会社 | 8,831 百万円 | 金融商品取引法に定める第一種金融商品取引業を営んでいます。 |
| 株式会社SBI証券 | 48,323 百万円 | 金融商品取引法に定める第一種金融商品取引業を営んでいます。 |
| 岡三証券株式会社 | 5,000 百万円 | 金融商品取引法に定める第一種金融商品取引業を営んでいます。 |
| 極東証券株式会社 | 5,251 百万円 | 金融商品取引法に定める第一種金融商品取引業を営んでいます。 |
| 楽天証券株式会社 | 7,495 百万円 | 金融商品取引法に定める第一種金融商品取引業を営んでいます。 |
| 東海東京証券株式会社 | 6,000 百万円 | 金融商品取引法に定める第一種金融商品取引業を営んでいます。 |
| 西日本シティTT証券株式会社 | 3,000 百万円 | 金融商品取引法に定める第一種金融商品取引業を営んでいます。 |
| 浜銀TT証券株式会社 | 3,307 百万円 | 金融商品取引法に定める第一種金融商品取引業を営んでいます。 |
| 三菱UFJモルガン・スタンレー証券株式会社 | 40,500 百万円 | 金融商品取引法に定める第一種金融商品取引業を営んでいます。 |

3【資本関係】

<訂正前>

委託会社と関係法人の主な資本関係は次の通りです。（平成29年12月末現在）

三菱UFJ信託銀行株式会社は委託会社の株式の51.0%（107,855株）、株式会社三菱東京UFJ銀行は15.0%（31,757株）を所有しています。

（注）関係法人が所有する委託会社の株式または委託会社が所有する関係法人の株式のうち、持株比率が3%以上のものを記載しています。

<訂正後>

委託会社と関係法人の主な資本関係は次の通りです。（平成30年6月末現在）

三菱UFJ信託銀行株式会社は委託会社の株式の100.0%（211,581株）を所有しています。

（注）関係法人が所有する委託会社の株式または委託会社が所有する関係法人の株式のうち、持株比率が3%以上のものを記載しています。

独立監査人の監査報告書

平成30年7月18日

三菱UFJ国際投信株式会社
取締役会御中

PwCあらた有限責任監査法人

指定有限責任社員
業務執行社員 公認会計士 大畑 茂 印

指定有限責任社員
業務執行社員 公認会計士 和田 渉 印

当監査法人は、金融商品取引法第193条の2第1項の規定に基づく監査証明を行うため、「ファンドの経理状況」に掲げられている日本株グロース・ファンドの平成29年12月12日から平成30年6月11日までの計算期間の財務諸表、すなわち、貸借対照表、損益及び剰余金計算書、注記表並びに附属明細表について監査を行った。

財務諸表に対する経営者の責任

経営者の責任は、我が国において一般に公正妥当と認められる企業会計の基準に準拠して財務諸表を作成し適正に表示することにある。これには、不正又は誤謬による重要な虚偽表示のない財務諸表を作成し適正に表示するために経営者が必要と判断した内部統制を整備及び運用することが含まれる。

監査人の責任

当監査法人の責任は、当監査法人が実施した監査に基づいて、独立の立場から財務諸表に対する意見を表明することにある。当監査法人は、我が国において一般に公正妥当と認められる監査の基準に準拠して監査を行った。監査の基準は、当監査法人に財務諸表に重要な虚偽表示がないかどうかについて合理的な保証を得るために、監査計画を策定し、これに基づき監査を実施することを求めている。

監査においては、財務諸表の金額及び開示について監査証拠を入手するための手続が実施される。監査手続は、当監査法人の判断により、不正又は誤謬による財務諸表の重要な虚偽表示のリスクの評価に基づいて選択及び適用される。財務諸表監査の目的は、内部統制の有効性について意見表明するためのものではないが、当監査法人は、リスク評価の実施に際して、状況に応じた適切な監査手続を立案するために、財務諸表の作成と適正な表示に関連する内部統制を検討する。また、監査には、経営者が採用した会計方針及びその適用方法並びに経営者によって行われた見積りの評価も含め全体としての財務諸表の表示を検討することが含まれる。

当監査法人は、意見表明の基礎となる十分かつ適切な監査証拠を入手したと判断している。

監査意見

当監査法人は、上記の財務諸表が、我が国において一般に公正妥当と認められる企業会計の基準に準拠して、日本株グロース・ファンドの平成30年6月11日現在の信託財産の状態及び同日をもって終了する計算期間の損益の状況をすべての重要な点において適正に表示しているものと認める。

利害関係

三菱UFJ国際投信株式会社及びファンドと当監査法人又は業務執行社員との間には、公認会計士法の規定により記載すべき利害関係はない。

以 上

（注）上記は、委託会社が、独立監査人の監査報告書の原本に記載された事項を電子化したものであり、その原本は委託会社が別途保管しております。なお、XBRLデータは監査の対象に含まれていません。

[次へ](#)

独立監査人の監査報告書

平成30年6月27日

三菱UFJ国際投信株式会社

取締役会 御中

有限責任監査法人 トーマツ

| | | | |
|--------------------|-------|--------|---|
| 指定有限責任社員 業務執行社員 | 公認会計士 | 弥永 めぐみ | 印 |
|--------------------|-------|--------|---|

| | | | |
|--------------------|-------|-------|---|
| 指定有限責任社員 業務執行社員 | 公認会計士 | 青木 裕晃 | 印 |
|--------------------|-------|-------|---|

当監査法人は、金融商品取引法第193条の2第1項の規定に基づく監査証明を行うため、「委託会社等の経理状況」に掲げられている三菱UFJ国際投信株式会社の平成29年4月1日から平成30年3月31日までの第33期事業年度の財務諸表、すなわち、貸借対照表、損益計算書、株主資本等変動計算書、重要な会計方針及びその他の注記について監査を行った。

財務諸表に対する経営者の責任

経営者の責任は、我が国において一般に公正妥当と認められる企業会計の基準に準拠して財務諸表を作成し適正に表示することにある。これには、不正又は誤謬による重要な虚偽表示のない財務諸表を作成し適正に表示するために経営者が必要と判断した内部統制を整備及び運用することが含まれる。

監査人の責任

当監査法人の責任は、当監査法人が実施した監査に基づいて、独立の立場から財務諸表に対する意見を表明することにある。当監査法人は、我が国において一般に公正妥当と認められる監査の基準に準拠して監査を行った。監査の基準は、当監査法人に財務諸表に重要な虚偽表示がないかどうかについて合理的な保証を得るために、監査計画を策定し、これに基づき監査を実施することを求めている。

監査においては、財務諸表の金額及び開示について監査証拠を入手するための手続が実施される。監査手続は、当監査法人の判断により、不正又は誤謬による財務諸表の重要な虚偽表示のリスクの評価に基づいて選択及び適用される。財務諸表監査の目的は、内部統制の有効性について意見表明するためのものではないが、当監査法人は、リスク評価の実施に際して、状況に応じた適切な監査手続を立案するために、財務諸表の作成と適正な表示に関連する内部統制を検討する。また、監査には、経営者が採用した会計方針及びその適用方法並びに経営者によって行われた見積りの評価も含め全体としての財務諸表の表示を検討することが含まれる。

当監査法人は、意見表明の基礎となる十分かつ適切な監査証拠を入手したと判断している。

監査意見

当監査法人は、上記の財務諸表が、我が国において一般に公正妥当と認められる企業会計の基準に準拠して、三菱UFJ国際投信株式会社の平成30年3月31日現在の財政状態及び同日をもって終了する事業年度の経営成績をすべての重要な点において適正に表示しているものと認める。

利害関係

会社と当監査法人又は業務執行社員との間には、公認会計士法の規定により記載すべき利害関係はない。

以上

(注) 上記は、委託会社が、独立監査人の監査報告書の原本に記載された事項を電子化したものであり、その原本は委託会社が別途保管しております。なお、XBRLデータは監査の対象に含まれていません。