

【表紙】

【提出書類】	有価証券届出書
【提出先】	関東財務局長殿
【提出日】	平成31年4月11日提出
【発行者名】	アムンディ・ジャパン株式会社
【代表者の役職氏名】	代表取締役 ローラン・ベルティオ
【本店の所在の場所】	東京都千代田区内幸町一丁目2番2号
【事務連絡者氏名】	青木 章人
【電話番号】	03-3593-9023
【届出の対象とした募集（売出） 内国投資信託受益証券に係る ファンドの名称】	りそな・日経225オープン
【届出の対象とした募集（売出） 内国投資信託受益証券の金額】	継続募集額 上限 3,000億円
【縦覧に供する場所】	該当事項はありません。

第一部【証券情報】

（１）【ファンドの名称】

りそな・日経２２５オープン（以下「ファンド」といいます。）

（２）【内国投資信託受益証券の形態等】

アムンディ・ジャパン株式会社を委託会社とし、株式会社りそな銀行を受託会社とする契約型の追加型証券投資信託の内国投資信託受益権（以下、「受益権」といいます。）です。

ファンドの受益権は、「社債、株式等の振替に関する法律」（以下「社振法」といいます。）の規定の適用を受けており、受益権の帰属は、後述の「(11) 振替機関に関する事項」に記載の振替機関および当該振替機関の下位の口座管理機関（社振法第２条に規定する「口座管理機関」をいい、振替機関を含め、以下「振替機関等」といいます。）の振替口座簿に記載または記録されることにより定まります（以下、振替口座簿に記載または記録されることにより定まる受益権を「振替受益権」といいます。）。委託会社は、やむを得ない事情等がある場合を除き、当該振替受益権を表示する受益証券を発行しません。また、振替受益権には無記名式や記名式の形態はありません。

委託会社の依頼により、信用格付業者から提供され、もしくは閲覧に供された信用格付または信用格付業者から提供され、もしくは閲覧に供される予定の信用格付はありません。

（３）【発行（売出）価額の総額】

3,000億円を上限とします。

（４）【発行（売出）価格】

発行価格

取得申込受付日の基準価額 とします。

ただし、「自動けいぞく投資約款」（別の名称で同様の権利義務関係を規定する契約を含むもの）とします。この場合、当該別の名称に読み替えるものとします。以下同じ。）にしたがった契約（以下「別に定める契約」といいます。）によって収益分配金を再投資する場合の発行価格は、原則として各計算期間終了日の基準価額とします。

「基準価額」とは、信託財産に属する資産を時価評価して得た信託財産の資産総額から負債総額を控除した金額（「純資産総額」といいます。）を、計算日における受益権総口数で除した受益権１口当たりの価額をいいます。ただし、便宜上１万口当たりに換算した価額で表示されることがあります。基準価額は、組入る有価証券の値動き等により日々変動します。

基準価額の入手方法

ファンドの基準価額については、委託会社が指定する販売会社または委託会社（後述の「(12) その他 その他」をご参照ください。）にお問合せください。また、原則として計算日の翌日付の日本経済新聞の朝刊に掲載されます。なお、基準価額は１万口単位で表示されます。

（５）【申込手数料】

取得申込受付日の基準価額に、販売会社が独自に定める料率を乗じて得た金額とします。本書作

成日現在の料率上限は、1.08%^{*}（税抜1.00%）です。

詳しくは販売会社（販売会社については「(12) その他 その他」のお問合せ先にご照会ください。）にお問合せください。

* 消費税率が10%となった場合は、1.1%となります。

(6) 【申込単位】

販売会社が定める申込単位とします。詳しくは販売会社にお問合せください。

(7) 【申込期間】

平成31年4月12日から平成31年10月11日まで

上記期間満了前に有価証券届出書を提出することによって更新されます。

(8) 【申込取扱場所】

申込取扱場所（「販売会社」）については、後記「(12) その他 その他」のお問合せ先にご照会ください。

販売会社によっては、一部の支店等で取扱いを行っていない場合があります。詳しくは、販売会社にご確認ください。

(9) 【払込期日】

ファンドの取得申込者は、販売会社に取引口座を開設のうえ、販売会社に対しファンドの取得申込みを行います。ファンドの取得申込者は、販売会社が定める期日（詳しくは販売会社にお問合せください。）までに、取得申込総金額 を当該販売会社において支払うものとします。

ファンドの振替受益権にかかる各取得申込日における発行価額の総額は、追加信託が行われる日に、販売会社より委託会社の指定する口座を経由して受託会社の指定するファンド口座に払い込まれます。

取得申込総金額とは、発行価格に取得申込口数を乗じた額に、申込手数料を加えた金額をいいます。

(10) 【払込取扱場所】

払込みは、お申込みの販売会社で取扱います。なお、取扱店等、ご不明な点については販売会社にお問合せください。

(11) 【振替機関に関する事項】

ファンドの振替受益権の振替機関は下記の通りです。

株式会社証券保管振替機構

(12) 【その他】**取得申込みの方法等**

ファンドの取得申込者は、販売会社に取引口座を開設のうえ、販売会社に対しファンドの取得申込みを行います。

ファンドの取得申込みには、収益分配金の受取方法により「一般コース」と「自動けいぞく投資コース」があります。「自動けいぞく投資コース」を選択する場合は、販売会社との間で別に定める契約を締結していただきます。なお、コースおよび契約の名称は、販売会社により異なる場合があります。詳しくは販売会社にお問合せください。

「自動けいぞく投資コース」とは、収益分配金を税引後無手数料で自動的に再投資するコースのことをいいます。

なお、販売会社により「投資信託定時定額購入プラン」等を取り扱う場合があります。ご利用にあたっては、販売会社で自動けいぞく投資コースをお申込みのうえ、投資信託定時定額購入プランに関する取り決めを行う必要があります。また、販売会社等によっては、自動的に分配金の再投資を行わず、収益の分配が行われたときに分配金を受け取る「定期引出」を選択することもできま

す。各申込コース・プラン等の名称は販売会社によって異なる場合がありますので、詳しくは販売会社(後記「その他」のお問合せ先にご照会ください。)にお問合せください。

取得申込みは、原則として毎営業日の午後3時までとします。ただし、所定の時間までに取得申込みが行われ、かつ、それにかかる販売会社所定の事務手続きが完了したものを当日の受付分とさせていただきます。これを過ぎてからの取得のお申込みは、翌営業日の取扱いとなります。

取得申込みの受付は、販売会社所定の時限までとし、受付時間を過ぎた場合は翌営業日の取扱いとします。

日本以外の地域における発行

該当事項はありません。

振替受益権について

ファンドの受益権は、投資信託振替制度(以下「振替制度」といいます。)の振替受益権であり、社振法の規定の適用を受け、前記「(11) 振替機関に関する事項」に記載の振替機関の振替業にかかる業務規程等の規則にしたがって取り扱われるものとします。

ファンドの収益分配金、償還金、換金代金は、社振法および前記「(11) 振替機関に関する事項」に記載の振替機関の業務規程その他の規則にしたがって支払われます。

(参考)

投資信託振替制度とは、

- ・ファンドの受益権の発生、消滅、移転をコンピュータシステムにて管理します。
- ・ファンドの設定、解約、償還等がコンピュータシステム上の帳簿(「振替口座簿」といいます。)への記載・記録によって行われますので、受益証券は発行されません。

その他

委託会社へのお問合せ先

アムンディ・ジャパン株式会社
お客様サポートライン 0120-202-900(フリーダイヤル)
受付は委託会社の営業日の午前9時から午後5時まで
ホームページアドレス : <http://www.amundi.co.jp>

第二部【ファンド情報】

第1【ファンドの状況】

1【ファンドの性格】

(1)【ファンドの目的及び基本的性格】

ファンドの目的

親投資信託である「アムンディ・日経225オープンマザーファンド」（以下「マザーファンド」ということがあります。）を主要投資対象とし、日経平均株価（日経225）と連動する投資成果を目標として運用を行います。

日経平均株価（日経225）とは、「東京証券取引所第一部上場銘柄のうち流動性・業種セクターのバランスを考慮して選択された225銘柄」の平均株価指数であり、わが国の株式市場の動向を示す指標（株価指数）のひとつです。

日経平均株価（日経225）は、市況変動以外の要因（採用銘柄の入れ替えや採用銘柄の株式分割など）を除去して指数値の連続性を持たせており、わが国の株式市場の動向を継続的に捉える代表的な指数として、広く利用されています。

正式名称を「日経平均株価」といい、日本経済新聞社にて算出、発表されています。

(注) 日経平均株価（日経225）に関する著作権、その他一切の知的財産権は日本経済新聞社に帰属します。また、日本経済新聞社は、日経平均株価の内容を変える権利、公表を停止する権利を有しています。

1. 計算式

日経平均株価 = 採用225銘柄の株価の合計 ÷ 除数

- ・ 株価の合計は、採用されている銘柄の株価をみなし額面（旧額面制度を継承し各採用銘柄に設定）に換算して計算します。
- ・ 小数点第3位を四捨五入して第2位まで求めます。
- ・ 株価の採用優先順は、現在の特別気配または連続約定気配、現在値（または終値）、基準価格（基準価格は権利落ち理論値、前日の特別気配、前日の終値の優先順で採用された値）

2. 除数の修正

除数は、日経平均株価採用銘柄に市況変動によらない株価変動（権利落ち、減資、銘柄入れ替え等）があった場合、日経平均株価の連続性を維持するために修正が行われます。

3. 構成銘柄と銘柄選定基準

日経平均株価（日経225）は、長期間にわたる継続性の維持と、産業構造変化の的確な反映という二つの側面を満たしながら、市場流動性の高い銘柄で構成します。

東証第一部上場銘柄のうち、原則として、市場流動性の高い「高流動性銘柄群」を選び出し、これを六分類（技術、金融、運輸・公共、資本財・その他、消費、素材）し、業種のバランスをとって225銘柄に絞り込みます。

ファンドの基本的性格

ファンドは追加型投信 / 国内 / 株式 / インデックス型に属します。

商品分類については一般社団法人投資信託協会「商品分類に関する指針」に基づき分類しております。

商品分類表

単位型・追加型	投資対象地域	投資対象資産 (収益の源泉)	補足分類
単位型	国内	株式	インデックス型
	海外	債券	
追加型	内外	不動産投信 その他資産 () 資産複合	特殊型

(注) ファンドが該当する商品分類を網掛け表示しています。

なお、ファンドが該当する各分類（表の網掛け部分）の定義は以下のとおりとなっております。

追加型投信	一度設定されたファンドであっても、その後追加設定が行われ従来の信託財産とともに運用されるファンドをいいます。
国内	目論見書または投資信託約款において、組入資産による主たる投資収益が実質的に国内の資産を源泉とする旨の記載があるものをいいます。
株式	目論見書または投資信託約款において、組入資産による主たる投資収益が実質的に株式を源泉とする旨の記載があるものをいいます。
インデックス型	目論見書または投資信託約款において、各種指数に連動する運用成果を目指す旨の記載があるものをいいます。

属性区分表

投資対象資産	決算頻度	投資対象地域	投資形態	対象 インデックス
株式 一般 大型株 中小型株	年1回	グローバル	ファミリー ファンド	日経225
	年2回	日本		TOPIX
債券 一般 公債 社債 その他債券 クレジット属性 ()	年4回	北米	ファンド・オブ・ ファンズ	その他 ()
	年6回 (隔月)	欧州		
不動産投信	年12回 (毎月)	アジア		
その他資産 (投資信託証券 (株式))	日々	オセアニア		
資産複合 () 資産配分固定型 資産配分変更型	その他 ()	中南米		
		アフリカ		
		中近東(中東)		
		エマージング		

(注) ファンドが該当する属性区分を網掛け表示しています。

なお、ファンドが該当する各分類（表の網掛け部分）の定義は以下のとおりとなっています。

その他資産 （投資信託証券 （株式））	目論見書または投資信託約款において、組入れている資産が主として投資信託証券であり、実質的に株式を投資対象とする旨の記載があるものをいいます。
年1回	目論見書または投資信託約款において、年1回決算する旨の記載があるものをいいます。
日本	目論見書または投資信託約款において、組入資産による投資収益が日本の資産を源泉とする旨の記載があるものをいいます。
ファミリー ファンド	目論見書または投資信託約款において、親投資信託（ファンド・オブ・ファンズにのみ投資されるものを除く。）を投資対象として投資するものをいいます。
日経225	目論見書または投資信託約款において、対象インデックスを、日経225とするものをいいます。

ファンドは、ファミリーファンド方式で運用されます。このため、組入れている資産を示す属性区分上の投資対象資産（投資信託証券（株式））と収益の源泉となる資産を示す商品分類上の投資対象資産（株式）とが異なります。

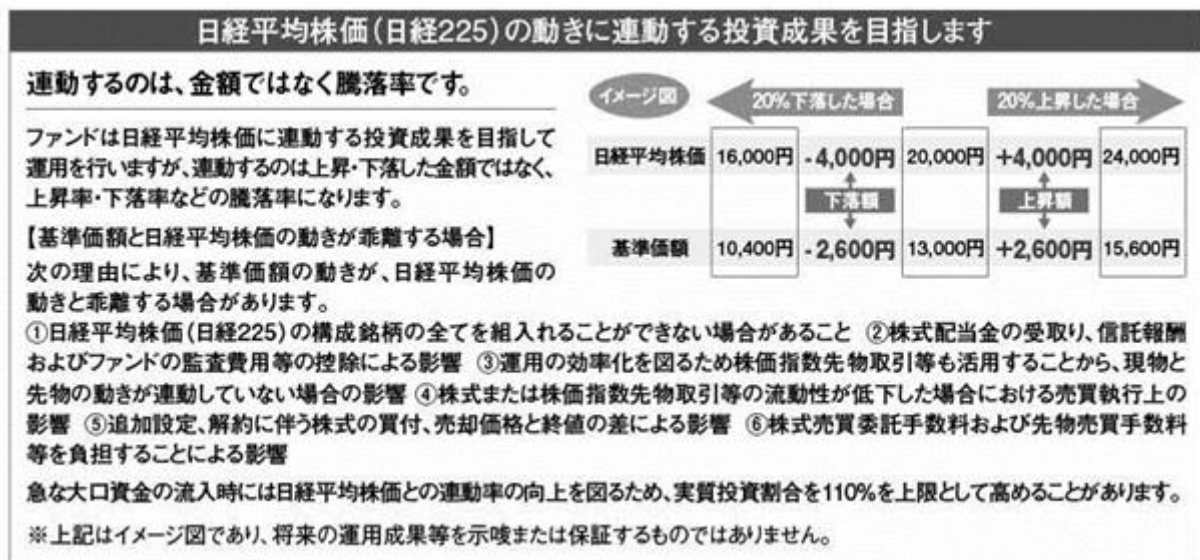
* 商品分類表および属性区分表に記載された当該ファンドにかかる定義（上記網掛け部分）以外の定義については、一般社団法人投資信託協会のホームページ（<http://www.toushin.or.jp/>）をご参照ください。

信託金の限度額

信託金の限度額は、3,000億円です。ただし、委託会社は受託会社と合意のうえ、当該限度額を変更することができます。

ファンドの特色

- 1) 日経平均株価（日経225）に連動する投資成果を目指します。
 - ・ 日経平均株価と連動する投資成果を目標として運用する「アムンディ・日経225オープンマザーファンド」を主要投資対象とします。なお、株式等に直接投資することもあります。



- 2)日経平均株価採用銘柄（225銘柄）の中から、原則として200銘柄以上に等株数投資を行います。
- ・日経平均株価採用銘柄であっても、流動性に著しく欠ける銘柄や、信用リスクが高いと判断される銘柄等への組入れは、行わないことがあります。
 - ・日経平均株価指数先物取引等を活用する方が有利と認められる時は、日経平均株価指数先物取引等を活用することがあります。
- 3)株式の組入比率は原則として高位に保ちます。
- ・株式の実質投資割合は原則100%程度とします。

資金動向および市況動向等によっては、前記のような運用ができない場合があります。

（２）【ファンドの沿革】

平成11年 7月23日 信託契約の締結、ファンドの設定、ファンドの運用開始
 平成14年10月15日 ファンドの名称を「あさひ東京・日経225オープン」から
 「りそな・日経225オープン」に変更

（３）【ファンドの仕組み】

ファミリーファンド方式 で運用を行います。

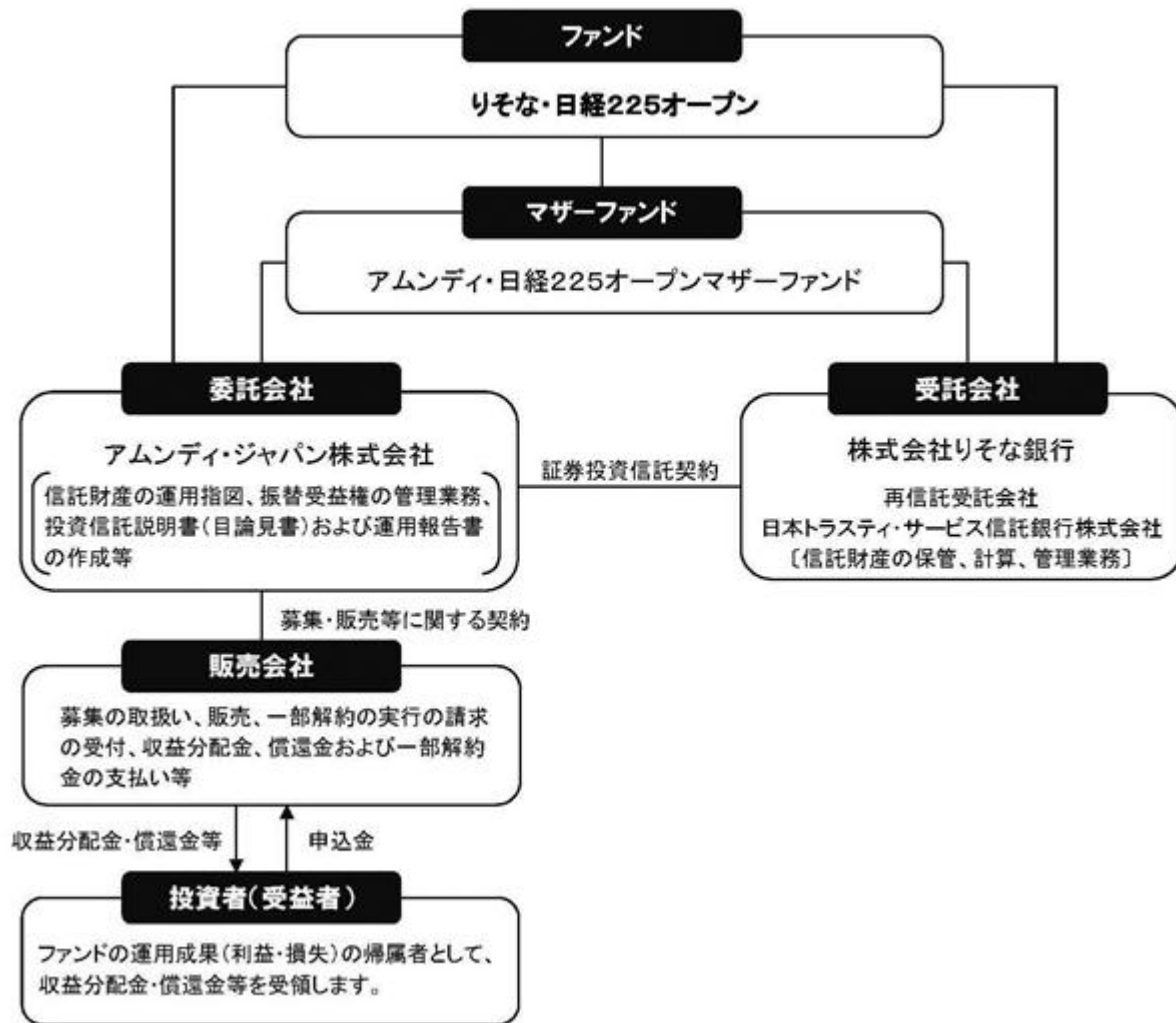
ファミリーファンド方式とは、複数のファンドを合同運用する仕組みで、投資者からご投資いただいた資金をまとめてベビーファンドとし、その資金を主としてマザーファンドに投資して実質的な運用を行います。

<イメージ図>



ファンドの関係法人および関係業務は以下のとおりです。

ファンドの関係法人



各契約の概要

各契約の種類	契約の概要
募集・販売等に関する契約	委託会社と販売会社の間で締結する、募集の取扱、販売、一部解約の実行の請求の受付、収益分配金、償還金および一部解約金の支払等に関する契約
証券投資信託契約 (証券投資信託にかかる信託契約 (信託約款))	委託会社と受託会社の間で締結する、当該証券投資信託の設定から償還にいたるまでの運営にかかる取り決め事項に関する契約

委託会社の概況

名称等	アムンディ・ジャパン株式会社（金融商品取引業者 登録番号 関東財務局長（金商）第350号）			
資本金の額	12億円			
会社の沿革	昭和46年11月22日 山一投資カウンセリング株式会社設立 昭和55年 1月 4日 山一投資カウンセリング株式会社から山一投資顧問株式会社へ社名変更 平成10年 1月28日 ソシエテ ジェネラル投資顧問株式会社（現アムンディ・ジャパンホールディング株式会社）が主要株主となる 平成10年 4月 1日 山一投資顧問株式会社からエスジー山一アセットマネジメント株式会社へ社名変更 平成10年11月30日 証券投資信託委託会社の免許取得 平成16年 8月 1日 リそなアセットマネジメント株式会社と合併し、ソシエテジェネラルアセットマネジメント株式会社へ社名変更 平成19年 9月30日 金融商品取引法の施行に伴い同法の規定に基づく金融商品取引業者の登録を行う 平成22年 7月 1日 クレディ・アグリコル アセットマネジメント株式会社と合併し、アムンディ・ジャパン株式会社へ社名変更			
大株主 の状況	名 称	住 所	所有株式数	比率
	アムンディ・ジャパンホールディング株式会社	東京都千代田区内幸町一丁目2番2号	2,400,000株	100%

（本書作成日現在）

2【投資方針】

(1)【投資方針】

1)主として「アムンディ・日経225オープンマザーファンド」に投資し、日経平均株価（日経225）と連動する投資成果を目標として運用を行います。なお、株式等に直接投資することもあります。

日経平均株価（日経225）の変動と同程度の比率で基準価額が変動することを目標とします。

2)組入対象銘柄は、主として東京証券取引所第一部上場株式とします。日経平均株価（日経225）採用銘柄のうち原則として200銘柄以上に等株数投資を行います。ただし、流動性に著しく欠ける銘柄や、信用リスクが高いと判断される銘柄等への組入れは、行わないことがあります。

3)現物株への投資より日経平均株価指数先物取引等を活用する方が有利と認められる時は、日経平均株価指数先物取引等を活用することがあります。

4)株価指数等の先物取引を含む株式の実質投資割合（信託財産に属する当該証券の時価総額とマザーファンドの信託財産に属する当該証券の時価総額のうち信託財産に属するとみなした額の合計額の、信託財産の純資産総額に対する割合をいいます。以下同じ。）は、原則、信託財産の純資産総額の範囲内となるよう運用を行います。日経平均株価指数との連動率の向上をはかるため、一時的に株式の実質投資総額と株価指数先物取引等の買建玉の実質投資総額の合計額が信託財産の純資産総額を超えることがあります。ただし、実質投資割合は、信託財産の純資産総額の110%を超えないものとします。

5)株式以外の資産（他の投資信託受益証券を通じて投資する場合は、他の投資信託の信託財産に属する株式以外の資産のうち、この投資信託の信託財産に属するとみなした部分を含みます。）への投資は、原則として信託財産総額の50%以下とします。

6)ただし、資金動向、市況動向、残存信託期間等の事情によっては、上記のような運用が出来ない場合があります。

(2)【投資対象】

投資対象とする有価証券

委託会社は、信託金を「アムンディ・日経225オープンマザーファンド」および次の有価証券（金融商品取引法第2条第2項の規定により有価証券とみなされる同項各号に掲げる権利を除きます。）に投資することを指図します。

1. 株券または新株引受権証書
2. 国債証券
3. 地方債証券
4. 特別の法律により法人の発行する債券
5. 社債券（新株引受権証券と社債券とが一体となった新株引受権付社債券（以下「分離型新株引受権付社債券」といいます。）の新株引受権証券を除きます。）
6. 特定目的会社にかかる特定社債券（金融商品取引法第2条第1項第4号で定めるものをいいます。）
7. コマーシャル・ペーパー
8. 新株引受権証券（分離型新株引受権付社債券の新株引受権証券を含みます。以下同じ。）および新株予約権証券
9. 外国または外国の者の発行する本邦通貨表示の証券または証書で、前記1.から8.の証券または証書の性質を有するもの

10. 投資信託証券の受益証券（金融商品取引法第2条第1項第10号で定めるものをいい、外国証券投資信託を除きます。）
11. 投資証券（金融商品取引法第2条第1項第11号で定めるものをいい、外国投資証券を除きます。）
12. オプションを表示する証券または証書（金融商品取引法第2条第1項第19号で定めるものをいい、有価証券にかかるものに限ります。）
13. 預託証書（金融商品取引法第2条第1項第20号で定めるもので、本邦通貨建のものとしします。）
14. 指定金銭信託の受益証券（金融商品取引法第2条第1項第14号で定める受益証券発行信託の受益証券に限ります。）
15. 抵当証券（金融商品取引法第2条第1項第16号で定めるものをいいます。）
16. 貸付債権信託受益権であって金融商品取引法第2条第1項第14号で定める受益証券発行信託の受益証券に表示されるべきもの

なお、前記1.の証券または証書、9.および13.の証券または証書のうち1.の証券または証書の性質を有するものおよび11.の証券のうちクローズド・エンド型のものを以下「株式」といい、2.から6.までの証券および9.ならびに13.の証券または証書のうち2.から6.までの証券の性質を有するものを以下「公社債」といい、10.および11.の証券のうちクローズド・エンド型以外のものを以下「投資信託証券」といいます。

金融商品の指図範囲

委託会社は、信託金を、前記 に掲げる有価証券のほか、次に掲げる金融商品（金融商品取引法第2条第2項の規定により有価証券とみなされる同項各号に掲げる権利を含みます。）により運用することを指図することができます。

1. 預金
2. 指定金銭信託（金融商品取引法第2条第1項第14号で定める受益証券発行信託を除きます。）
3. コール・ローン
4. 手形割引市場において売買される手形
5. 貸付債権信託受益権であって金融商品取引法第2条第2項第1号で定めるもの

前記 にかかわらず、ファンドの設定、解約、償還、投資環境の変動等への対応等、委託会社が運用上必要と認めるときには、委託会社は、信託金を前記 の1.から5.に掲げる金融商品により運用することの指図ができます。

国内において行われる有価証券先物取引、有価証券指数等先物取引、有価証券オプション取引、金利の先物取引および金利のオプション取引ならびに外国の市場における有価証券先物取引、有価証券指数等先物取引、有価証券オプション取引、金利の先物取引および金利のオプション取引と類似の取引（以下「有価証券先物取引等」といいます。）を行うことができます。

信託財産に属する資産の効率的な運用に資するため、異なった受取金利または異なった受取金利とその元本を一定の条件のもとに交換する取引（以下「スワップ取引」といいます。）および金利先渡取引を行うことができます。

(3) 【運用体制】

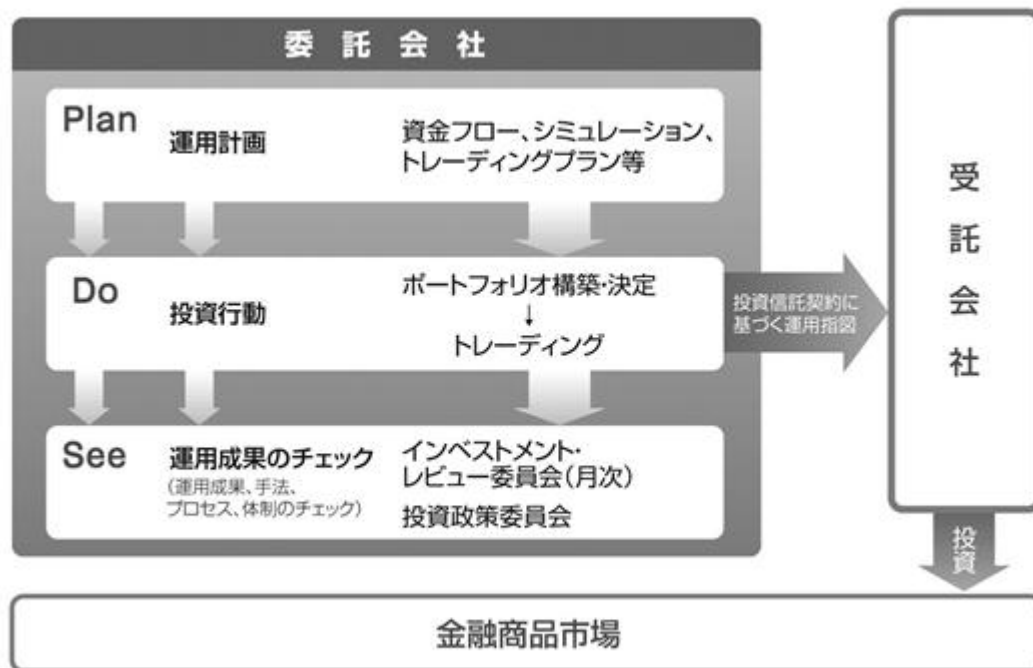
投資戦略の決定および運用の実行

CIO（最高運用責任者）に承認された運用計画に基づき、運用本部に所属するファンド・マネージャーが、ポートフォリオを構築します。

運用結果の評価

月次で開催するインベストメント・レビュー委員会において、運用評価の結果が運用関係者にフィードバックされます。

ファンドの運用体制は以下のとおりとなっております。



* 委託会社の運用成果のチェック・・・インベストメント・レビュー委員会（8名以上）、投資政策委員会（3名以上）

ファンドの運用を行うに当たっての社内規定

- ・コンプライアンス・マニュアル
- ・運用担当者服務規程
- ・リスク管理基本規程
- ・デリバティブ取引に関するリスク管理規則
- ・運用にかかる各種マニュアル

関係法人に関する管理体制

受託会社・・・年1回以上、ミーティングまたは内部統制報告書に基づくレビューを実施

委託会社の運用体制は本書作成日現在のものであり、今後変更となる場合があります。

（４）【分配方針】

毎決算時（毎年1回、原則として7月11日。休業日の場合は翌営業日とします。）に、原則として次の通り収益分配を行なう方針です。

分配対象額の範囲

経費控除後の利子・配当収入および売買益等の全額とします。

分配対象額についての分配方針

分配金額は委託会社が基準価額水準、市況動向等を勘案して決定します。ただし、分配対象額が少額の場合には分配を行わないこともあります。したがって、将来の分配金の支払いおよびその金額について保証するものではありません。

留保益の運用方針

収益の分配に充てず信託財産内に留保した利益については、運用の基本方針に基づき運用を行ないます。

（５）【投資制限】

信託約款に基づく投資制限

- （イ）株式の実質投資割合には、制限を設けません。
- （ロ）外貨建資産への投資は、行ないません。
- （ハ）新株引受権証券および新株予約権証券への実質投資割合は、取得時において信託財産の純資産総額の20%以下とします。
- （ニ）同一銘柄の株式への実質投資割合については、制限を設けません。
- （ホ）同一銘柄の転換社債、ならびに新株予約権付社債のうち会社法第236条第1項第3号の財産が当該新株予約権付社債についての社債であって当該社債と当該新株予約権がそれぞれ単独で存在し得ないことをあらかじめ明確にしているもの（以下会社法施行前の旧商法第341条ノ3第1項第7号および第8号の定めがある新株予約権付社債を含め「転換社債型新株予約権付社債」といいます。）の実質投資割合は、信託財産の純資産総額の10%以下とします。
- （ヘ）同一銘柄の新株引受権証券および新株予約権証券への実質投資割合は、信託財産の純資産総額の5%以下とします。
- （ト）投資信託証券への実質投資割合は、信託財産の純資産総額の5%以下とします。
- （チ）有価証券先物取引等は信託約款の範囲で行ないます。
- （リ）スワップ取引は信託約款の範囲で行ないます。
- （ヌ）金利先渡取引は信託約款の範囲で行ないます。
- （ル）信用取引の指図範囲
 - 1)委託会社は、信託財産の効率的な運用に資するため、信用取引により株券の売付の指図をすることができます。なお、売付の決済については、株券の引渡または買戻しにより行うことを指図できます。
 - 2)前記1)の信用取引の指図は、次に掲げる有価証券の発行会社の発行する株券について行うことができるものとし、かつ、次に掲げる株券数の合計額を超えないものとします。
 - 1.信託財産に属する株券および新株引受権証券の権利行使により取得する株券
 - 2.株式分割により取得する株券
 - 3.有償増資により取得する株券
 - 4.売出しにより取得する株券
 - 5.信託財産に属する転換社債の転換請求ならびに新株予約権付社債のうち会社法第236条第1項第3号の財産が当該新株予約権付社債についての社債であって当該社債と当該新株予約権が

それぞれ単独で存在し得ないことをあらかじめ明確にしているもの(以下会社法施行前の旧商法第341条ノ3第1項第7号および第8号の定めがある新株予約権付社債を含め「転換社債型新株予約権付社債」といいます。)の新株予約権の行使により取得可能な株券

6. 信託財産に属する新株引受権証券および新株引受権付社債券の新株引受権の行使、または信託財産に属する新株予約権証券および新株予約権付社債券の新株予約権(前記5.に定めるものを除きます。)の行使により取得可能な株券

(ヲ) デリバティブ取引等に係る投資制限

デリバティブ取引等(金融商品取引業等に関する内閣府令第130条第1項第8号に定めるデリバティブ取引をいいます。)について、一般社団法人投資信託協会規則の定めるところにしたがい、委託会社が定める合理的な方法により算出した額が、信託財産の純資産総額を超えないものとします。

(ワ) 信用リスク集中回避のための投資制限

一般社団法人投資信託協会規則に定める一の者に対する株式等エクスポージャー、債券等エクスポージャーおよびデリバティブ取引等エクスポージャーの投資信託財産の純資産総額に対する比率は、原則として、それぞれ100分の10、合計で100分の20を超えないものとし、当該比率を超えることとなった場合には、委託会社は、一般社団法人投資信託協会規則の定めるところにしたがい当該比率以内になるよう調整を行うこととします。

(カ) 資金の借入れの指図および範囲

- 1) 委託会社は、信託財産の効率的な運用および運用の安定をはかるため、信託財産において一部解約金の支払資金に不足額が生じるときは、資金借入れの指図をすることができます。なお、その借入金をもって有価証券等の運用は行わないものとします。
- 2) 前記1)の資金借入額は、次に掲げる要件を満たす範囲内の額とします。
 1. 一部解約金の支払資金の手当てのために行った有価証券等の売却等または解約等ならびに有価証券等の償還による受取りの確定している資金の額の範囲内
 2. 一部解約金支払日の前営業日において確定した、支払日における支払資金の不足額の範囲内
 3. 借入れ指図を行う日における信託財産の純資産総額の10%以内
- 3) 一部解約に伴う支払資金の手当てのための借入期間は、受益者への解約代金支払開始日から信託財産で保有する有価証券等の売却代金の入金日までの間または受益者への解約代金支払開始日から信託財産で保有する有価証券等の解約代金入金日までの間もしくは受益者への解約代金支払開始日から信託財産で保有する有価証券等の償還金の入金日までの期間が5営業日以内である場合の当該期間に限るものとします。
- 4) 借入金の利息は信託財産の中から支払います。

法令等に基づく投資制限

同一法人の発行する株式の投資制限（投資信託及び投資法人に関する法律）

委託会社は、同一法人の発行する株式について、委託会社が運用を行う全ての委託者指図型投資信託につき、信託財産として有する当該株式に係る議決権の総数が、当該株式に係る議決権の総数の50%を超えることとなる場合において、信託財産をもって当該株式を取得することを受託会社に指図することはできません。

（参考）「アムンディ・日経225オープンマザーファンド」の投資方針の概要

(1)運用方針

わが国の株式中心に投資を行い、日経平均株価（日経225）と連動する投資成果を目標として運用を行います。

(2)主な投資対象

東京証券取引所第一部に上場されている株式を主要投資対象とします。

(3)投資態度

株式への投資は、日経平均株価に採用されている銘柄の中から原則として200銘柄以上に等株数投資を行います。ただし、流動性に著しく欠ける銘柄や信用リスクが高いと判断される銘柄等への組入は行わないことがあります。

現物株への投資より日経平均株価指数先物取引等を活用する方が有利と認められるときは、日経平均株価指数先物取引等を活用することがあります。

株価指数等の先物取引を含む株式の実質組入比率は、原則、信託財産の純資産総額の範囲内となるよう運用を行います。ただし、日経平均株価指数との連動率の向上をはかるため、一時的に株式の組入総額と株価指数先物取引等の買建玉の時価総額の合計額が信託財産の純資産総額を超えることがあります。ただし、実質組入比率は、信託財産の純資産総額の110%を超えないものとします。

株式以外の資産への投資割合は、原則として信託財産総額の50%以下とします。

ただし、資金動向、市況動向、残存信託期間等の事情によっては、上記のような運用が出来ない場合があります。

国内において行われる有価証券先物取引、有価証券指数等先物取引、有価証券オプション取引、金利の先物取引および金利のオプション取引ならびに外国の市場における有価証券先物取引、有価証券指数等先物取引、有価証券オプション取引、金利の先物取引および金利のオプション取引と類似の取引を行うことができます。

信託財産に属する資産の効率的な運用に資するため、スワップ取引および金利先渡取引を行うことができます。

(4)主な投資制限

株式の投資には制限を設けません。

外貨建資産への投資は行いません。

新株引受権証券および新株予約権証券への投資は、取得時において信託財産の純資産総額の20%以下とします。

同一銘柄の株式への投資については、制限を設けません。

同一銘柄の転換社債、ならびに新株予約権付社債のうち会社法第236条第1項第3号の財産が当該新株予約権付社債についての社債であって当該社債と当該新株予約権がそれぞれ単独で存在し得ないことをあらかじめ明確にしているもの（以下会社法施行前の旧商法第341条ノ3第1項第7号および第

8号の定めがある新株予約権付社債を含め「転換社債型新株予約権付社債」といいます。)への投資は、信託財産の純資産総額の10%以下とします。

同一銘柄の新株引受権証券および新株予約権証券への投資は、信託財産の純資産総額の5%以下とします。

投資信託証券への投資は、信託財産の純資産総額の5%以下とします。

有価証券先物取引等は信託約款の範囲で行ないます。

スワップ取引は信託約款の範囲で行ないます。

金利先渡取引は信託約款の範囲で行ないます。

信用取引の指図範囲

- 1) 委託会社は、信託財産の効率的な運用に資するため、信用取引により株券の売付の指図をすることができます。なお、売付の決済については、株券の引渡しまたは買戻しにより行うことを指図できます。
- 2) 前記1)の信用取引の指図は、次に掲げる有価証券の発行会社の発行する株券について行うことができるものとし、かつ、次に掲げる株券数の合計額を超えないものとします。
 1. 信託財産に属する株券および新株引受権証券の権利行使により取得する株券
 2. 株式分割により取得する株券
 3. 有償増資により取得する株券
 4. 売出しにより取得する株券
 5. 信託財産に属する転換社債の転換請求ならびに新株予約権付社債のうち会社法第236条第1項第3号の財産が当該新株予約権付社債についての社債であって当該社債と当該新株予約権がそれぞれ単独で存在し得ないことをあらかじめ明確にしているもの(以下会社法施行前の旧商法第341条ノ3第1項第7号および第8号の定めがある新株予約権付社債を含め「転換社債型新株予約権付社債」といいます。)の新株予約権の行使により取得可能な株券
 6. 信託財産に属する新株引受権証券および新株引受権付社債券の新株引受権の行使、または信託財産に属する新株予約権証券および新株予約権付社債券の新株予約権(前記5.に定めるものを除きます。)の行使により取得可能な株券

デリバティブ取引等に係る投資制限

デリバティブ取引等(金融商品取引業等に関する内閣府令第130条第1項第8号に定めるデリバティブ取引をいいます。)について、一般社団法人投資信託協会規則の定めるところにしたがい、委託会社が定める合理的な方法により算出した額が、信託財産の純資産総額を超えないものとします。

信用リスク集中回避のための投資制限

一般社団法人投資信託協会規則に定める一の者に対する株式等エクスポージャー、債券等エクスポージャーおよびデリバティブ取引等エクスポージャーの投資信託財産の純資産総額に対する比率は、原則として、それぞれ100分の10、合計で100分の20を超えないものとし、当該比率を超えることとなった場合には、委託会社は、一般社団法人投資信託協会規則の定めるところにしたがい当該比率以内になるよう調整を行うこととします。

3【投資リスク】

(1) 基準価額の変動要因

ファンドは、マザーファンドへの投資を通じて、主として国内株式など値動きのある有価証券に実質的に投資しますので、基準価額は変動します。したがって、投資元本が保証されているものではありません。ファンドの基準価額の下落により、損失を被り投資元本を割り込むことがあります。ファンドの運用による損益はすべて投資者に帰属します。なお、投資信託は預貯金とは異なります。

1．価格変動リスク

株式は、国内および国際的な政治・経済情勢の影響を受け、価格が下落するリスクがあります。一般に株式市場が下落した場合には、その影響を受けファンドの基準価額が下落する要因となります。また、株価指数先物取引等については、買建てを行いその先物指数等が下落した場合や、売建てを行いその先物指数等が上昇した場合、ファンドの基準価額が下落する要因となります。したがって、購入金額を下回り、損失を被ることがあります。

2．信用リスク

株式の発行会社が倒産した場合または発行会社の倒産が予想される場合もしくは財務状況の悪化等により社債等の利息または償還金の支払いが遅延または履行されないことが生じた場合または予想される場合には、株価が大幅に下落することがあります（ゼロになる場合もあります）。こうした影響を受けファンドの基準価額が下落する要因となります。また、ファンドの資金を、コール・ローン、譲渡性預金証書等の短期金融資産で運用する場合、相手方の債務不履行により損失が発生することがあります。この場合、基準価額が下落する要因となります。したがって、購入金額を下回り、損失を被ることがあります。

3．流動性リスク

短期間での大量の換金があった場合または大口の換金を受けた場合、換金資金の手当てのために株式を市場で売却した結果、市場にインパクトを与えることがあります。また、市場規模や取引量が比較的小さな市場に投資する場合、市場実勢から期待される価格で売買できないことや市場規模の悪化により売却価格が著しく低下することがあります。その際、市況動向や流動性の状況によっては、基準価額が下落することがあります。こうした影響を受け、購入金額を下回り、損失を被ることがあります。

4．有価証券先物取引等に伴うリスク

株価指数先物取引等については、買建てを行いその先物指数等が下落した場合や、売建てを行いその先物指数等が上昇した場合、ファンドの基準価額が下落する要因となります。したがって、購入金額を下回り、損失を被ることがあります。

5．価格乖離リスク

ファンドは、日経平均株価（日経225）に連動する投資成果を目指して運用を行いますが、次の理由により基準価額の動きが日経平均株価（日経225）の動きと乖離する場合があります。

1. 日経平均株価（日経225）の構成銘柄を全て組入れない場合があること
2. 株式配当金の受取り、信託報酬およびファンドの監査費用等の控除による影響
3. 運用の効率化を図るため株価指数先物取引等も活用することから、現物と先物の動きが連動していない場合の影響
4. 株式または株価指数先物取引等の流動性が低下した場合における売買執行上の影響
5. 追加設定、解約に伴う株式の買付、売却価格と終値の差による影響
6. 株式売買委託手数料および先物売買手数料等を負担することによる影響

基準価額の変動要因（投資リスク）は上記に限定されるものではありません。

(2) その他の留意点

1．ファンドの繰上償還

ファンドは、受益権の残存口数が10億口を下回った場合等には、信託を終了させることがあります。

2．換金の中止

金融商品市場における取引の停止、その他やむを得ない事情が発生したときは、換金申込みの受付が中止されることがあります。

3．収益分配金に関する留意事項

分配金は、預貯金の利息とは異なり、投資信託の純資産から支払われますので、分配金が支払われると、その金額相当分、基準価額は下がります。分配金は、計算期間中に発生した収益（経費控除後の配当等収益および評価益を含む売買益）を超えて支払われる場合があります。その場合、当期決算日の基準価額は前期決算日と比べて下落することになります。また、分配金の水準は、必ずしも計算期間におけるファンドの収益率を示すものではありません。投資者のファンドの購入価額によっては、分配金の一部または全部が、実質的には元本の一部払戻しに相当する場合があります。ファンド購入後の運用状況により、分配金額より基準価額の値上がり小さかった場合も同様です。

4．ファミリーファンド方式の留意点

マザーファンドを共有する他のファンドの資金の急激な増減がマザーファンドの運用に影響を与える場合があります、その影響がマザーファンドを共有する他のファンドにおよぶ可能性があります。

ファンドのお取引に関しては、金融商品取引法第37条の6の規定（いわゆるクーリング・オフ）の適用はありません。

投資信託と預金および預金等保護制度との関係について

投資信託は、金融機関の預金とは異なります。投資信託は、預金保険の対象および保険契約者保護機構の保護の対象ではありません。また、登録金融機関を通じてご購入いただいた投資信託は、投資者保護基金の保護の対象ではありません。

(3) リスク管理体制

委託会社では、以下のように2段階でリスクのモニタリングおよび管理を行います。

・運用パフォーマンスの評価・分析

リスクマネジメント部が運用リスク全般の状況をモニタリングするとともに、運用パフォーマンスの分析および評価を行い、定期的にリスク委員会に報告します。

・運用リスクの管理

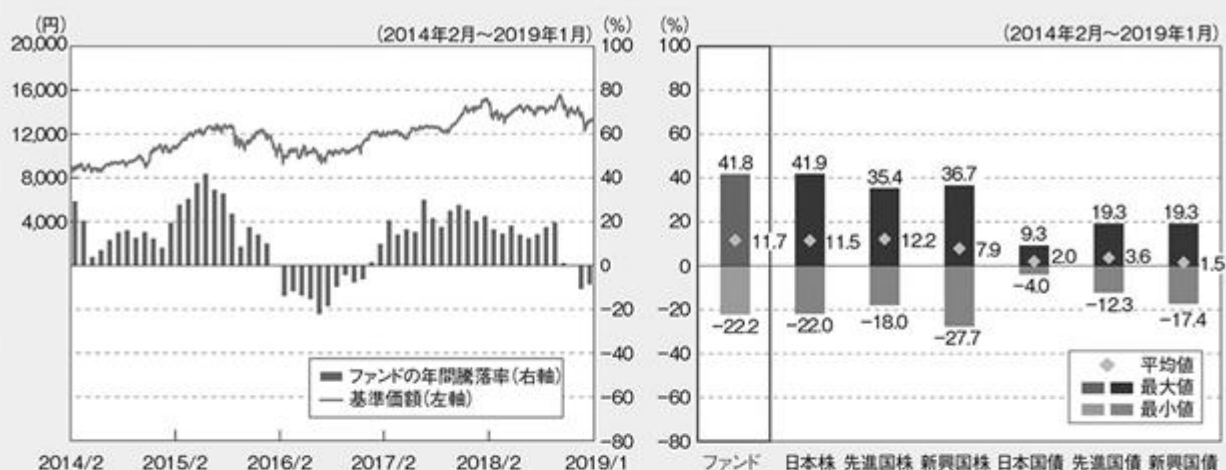
リスクマネジメント部が法令諸規則および運用ガイドライン等の遵守状況のモニタリングを行い、運用状況を検証および管理し、定期的にリスク委員会に報告します。また、コンプライアンス部は運用に関連する社内規程、関連法規の遵守にかかる管理を行っており、重大なコンプライアンス事案については、コンプライアンス委員会で審議が行われ必要な方策を講じます。

前述のリスク管理過程について、グループ監査および内部監査部門が事後チェックを行います。

ファンドのリスク管理体制等は本書作成日現在のものであり、今後変更となる場合があります。

(参考情報)

①ファンドの年間騰落率および基準価額の推移 ②ファンドと他の代表的な資産クラスとの騰落率の比較



*①のグラフは年間騰落率（各月末における直近1年間の騰落率）および基準価額の推移を表示したものです。

*②のグラフは2014年2月から2019年1月までの5年間の年間騰落率（各月末における直近1年間の騰落率）の平均・最大・最小を、ファンドおよび他の代表的な資産クラスについて表示したものです。

*②のグラフは、ファンドと代表的な資産クラスを定量的に比較できるように作成したものであり、全ての資産クラスがファンドの投資対象とは限りません。

○各資産クラスの指数について

日本株	東証株価指数 (TOPIX) (配当込み)
東証株価指数 (TOPIX) とは、東京証券取引所第一部に上場している全銘柄を対象として算出した指数で、TOPIXの指数値およびTOPIXの高標は東京証券取引所の知的財産であり、同指数の算出、指数値の公表、利用などTOPIXに関するすべての権利およびTOPIXの高標に関するすべての権利は、東京証券取引所が有します。東京証券取引所は、TOPIXの指数値の算出もしくは公表の方法の変更、TOPIXの指数値の算出もしくは公表の停止またはTOPIXの高標の変更もしくは使用の停止を行う権利を有します。	
先進国株	MSCIコクサイ・インデックス (税引後配当込み、円ベース)
MSCIコクサイ・インデックスとは、MSCI Inc.が開発した株価指数で、日本を除く世界の先進国で構成されています。同指数に関する著作権、知的財産権その他一切の権利はMSCI Inc.に帰属します。また、MSCI Inc.は、同指数の内容を変更する権利および公表を停止する権利を有します。	
新興国株	MSCIエマージング・マーケット・インデックス (税引後配当込み、円ベース)
MSCIエマージング・マーケット・インデックスとは、MSCI Inc.が開発した株価指数で、世界の新興国で構成されています。同指数に関する著作権、知的財産権その他一切の権利はMSCI Inc.に帰属します。また、MSCI Inc.は、同指数の内容を変更する権利および公表を停止する権利を有します。	
日本国債	NOMURA-BPI 国債
NOMURA-BPI 国債とは、野村証券株式会社が公表する、国内で発行された公募利付国債の市場全体の動向を表す投資収益指数です。同指数の知的財産権その他一切の権利は野村証券株式会社に帰属します。	
先進国債	FTSE世界国債インデックス (除く日本、円ベース)
FTSE世界国債インデックス (除く日本、円ベース) とは、FTSE Fixed Income LLC により運営され、世界主要国の国債の総合収益率を各市場の時価総額で加重平均した債券インデックスです。このインデックスのデータは、情報提供のみを目的としており、FTSE Fixed Income LLC は、当該データの正確性および完全性を保証せず、またデータの誤謬、脱漏または遅延につき何ら責任を負いません。このインデックスに対する著作権等の知的財産その他一切の権利は FTSE Fixed Income LLC に帰属します。	
新興国債	JPモルガンGBI-EM グローバル・ディバースファイド (円ベース)
JPモルガンGBI-EM グローバル・ディバースファイドとは、J.P.Morgan Securities LLC が算出し公表している、現地通貨建てのエマージング・マーケット債で構成されている指数です。同指数の著作権はJ.P.Morgan Securities LLCに帰属します。	

(注) 海外の指数は、為替ヘッジなしによる投資を想定して、円ベースの指数を採用しております。

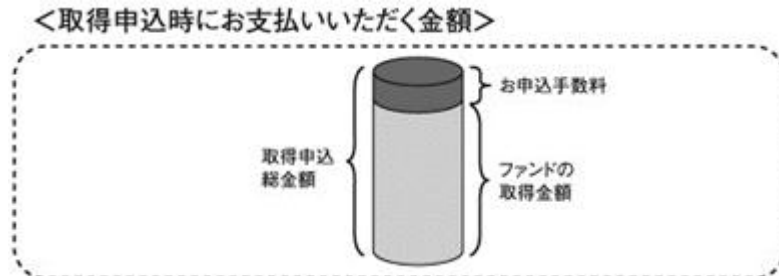
4【手数料等及び税金】

(1)【申込手数料】

申込手数料は、取得申込受付日の基準価額に、販売会社が独自に定める申込手数料率を乗じた金額とします。

料率上限（本書作成日現在）	役務の内容
1.08%*（税抜1.00%）	商品や関連する投資環境の説明および情報提供等、ならびに購入に関する事務コストの対価として販売会社にお支払いいただきます。

*消費税率が10%となった場合は、1.1%となります。



「自動けいぞく投資コース」で収益分配金を再投資する際は、無手数料となります。

償還乗換え でのお申込みに関しては、各販売会社にお問合せください。

「償還乗換え」とは、取得申込日の属する月の前3ヵ月以内に償還となった証券投資信託の償還金（信託期間を延長した単位型証券投資信託および延長前の信託終了日以降、収益分配金の再投資以外の追加信託を行わない追加型証券投資信託にあっては、延長前の信託終了日以降でかつ取得申込日の属する月の前3ヵ月以内における受益権の買取請求による売却代金および一部解約金を含みます。）をもって、その支払いを行った販売会社でこのファンドをお申込みいただく場合をいいます。なお、償還乗換えの際に償還金等の支払いを受けたことを証する書類を提示いただくことがあります。

販売会社が独自に定める申込手数料率等についての詳細は、販売会社（販売会社については、下記お問合せ先にご照会ください。）にお問合せください。

アムンディ・ジャパン株式会社
 お客様サポートライン 0120-202-900（フリーダイヤル）
 受付は委託会社の営業日の午前9時から午後5時まで
 ホームページアドレス：<http://www.amundi.co.jp>

(2)【換金（解約）手数料】

換金（解約）手数料はありません。

(3)【信託報酬等】

1)委託会社（販売会社が受取る報酬を含みます。）および受託会社の信託報酬の総額は、信託財産の

*

純資産総額に年率0.81%（税抜0.75%）を乗じて得た金額とし、ファンドの計算期間を通じて毎日、費用計上されます。信託報酬の各関係法人への配分は以下の通りとします。

*消費税率が10%となった場合は、0.825%となります。

支払先	料率		役務の内容
	販売会社ごとの純資産総額		
	100億円以下の部分	100億円超の部分	
委託会社	0.30% (税抜)	0.20% (税抜)	ファンドの運用とそれに伴う調査、受託会社への指図、法定書面等の作成、基準価額の算出等の対価
販売会社	0.35% (税抜)	0.45% (税抜)	購入後の情報提供、運用報告書等各種書類の送付、口座内でのファンドの管理および事務手続き等の対価
受託会社	0.10% (税抜)	0.10% (税抜)	ファンドの財産の保管および管理、委託会社からの指図の実行等の対価

- 2) 信託報酬は、毎計算期間の最初の6ヵ月終了日および毎計算期間末または信託終了のときに信託財産の中から支払います。
- 3) 信託報酬にかかる消費税等に相当する金額を、信託報酬の支払いのときに信託財産の中から支払います。
- 上記の信託報酬等は、本書作成日現在のものです。

(4) 【その他の手数料等】

信託財産に関する租税、信託事務の処理等に要する諸費用（法律顧問・税務顧問への報酬、目論見書・運用報告書等の印刷費用、有価証券届出書関連費用、郵送費用、公告費用、格付費用、特定資産の価格等の調査に要する諸費用、受益権の管理事務に関連する費用等およびこれらの諸費用にかかる消費税等に相当する金額を含みます。）および受託会社の立替えた立替金の利息は、投資者の負担とし、信託財産中から支弁することができます。

委託会社は、前記 に定める信託事務の処理等に要する諸費用の支払いを信託財産のために行い、支払金額の支弁を信託財産から受けることができます。この場合、委託会社は、現に信託財産のために支払った金額の支弁を受けの際に、あらかじめ受領する金額に上限を付することができます。また、委託会社は、実際に支払う金額の支弁を受ける代わりに、かかる諸費用の金額をあらかじめ合理的に見積もったうえで、実際の費用額にかかわらず固定率または固定金額にて信託財産からその支弁を受けることができます。この場合、委託会社は信託財産の規模等を考慮して、信託の設定時または期中にあらかじめ定めた範囲内でかかる上限、固定率または固定金額を変更することができます。

前記 において諸費用の固定率または固定金額を定める場合、かかる費用の額は計算期間を通じて毎日、信託財産の純資産総額に応じて計算し、毎計算期間の最初の6ヵ月終了日および毎計算期間末または信託終了のとき当該消費税等相当額とともに信託財産中より支弁します。

信託財産の財務諸表の監査報酬の額は、ファンドの計算期間を通じて毎日、信託財産の純資産総額に年率0.007%（税抜）を乗じて計算した額以内とし、毎計算期間の最初の6ヵ月終了日および毎計算期間末または信託終了のとき、当該監査報酬にかかる消費税等に相当する金額とともに信託財産の中から支弁します。

組入る有価証券の売買の際に発生する売買委託手数料は、信託財産が負担します。このほかに、売買委託手数料に対する消費税等相当額、先物取引・オプション取引等およびコール取引等に要する費用ならびに外国における資産の保管等に要する費用についても信託財産が負担します。信託財産の金融商品取引等に伴う手数料や税金は信託財産が負担しますが、売買委託手数料等は国や市場によって異なります。また、売買金額によっても異なります。

その他の手数料等の合計額は、運用状況により変動するものであり、事前に料率、上限額等を表示することはできません。

ファンドの費用の合計額については保有期間等に応じて異なりますので、表示することはできません。

（５）【課税上の取扱い】

日本の居住者である受益者に対する課税上の取扱いは、平成30年9月末現在の内容に基づいて記載しており、税法が改正された場合等には、以下の内容および本書における税制に関する記載内容が変更になることがあります。ファンドは、課税上、株式投資信託として取り扱われます。

公募株式投資信託は税法上、少額投資非課税制度の適用対象です。

個人の受益者に対する課税

○収益分配金のうち課税扱いとなる普通分配金は配当所得として下記の税率により源泉徴収されます。なお、原則として、申告分離課税 または総合課税により確定申告を行う必要がありますが申告不要制度を選択することができます。

○換金時および償還時における差益は譲渡所得等となり、下記の税率による申告分離課税 が適用され、確定申告が必要となります。ただし、特定口座（源泉徴収選択口座）を利用している場合は、下記の税率により源泉徴収が行われ、原則として、確定申告は不要となります。

税率	20.315%（所得税15%、復興特別所得税0.315%、地方税5%）
----	-------------------------------------

申告分離課税を選択した場合において、上場株式等の譲渡損失の金額がある場合には、上場株式等の配当所得（収益分配金を含みます。）と当該上場株式等の譲渡損失（解約損、償還損を含みます。）の損益通算（特定公社債等（公募公社債投資信託を含みます。）の利子所得等および譲渡所得等も対象となります。）をすることができます（当該上場株式等の配当所得の金額を限度とします。）。なお、損益通算してもなお控除しきれない損失の金額については、翌年以降3年間にわたり繰越控除が可能です。

（注）ファンドは、配当控除が適用される場合があります。

- * 公募株式投資信託は税法上、少額投資非課税制度の適用対象です。少額投資非課税制度「愛称：NISA（ニーサ）」をご利用の場合、毎年、一定額の範囲で新たに購入した公募株式投資信託などから生じる配当所得および譲渡所得が5年間非課税となります。ご利用になれるのは、販売会社で非課税口座を開設するなど、一定の条件に該当する方が対象となります。また20歳未満の居住者などを対象とした同様の非課税措置（ジュニアNISA）もあります。なお、他の口座で生じた配当所得や譲渡所得との損益通算はできません。詳しくは、販売会社にお問合せください。

法人の受益者に対する課税

収益分配金のうち課税扱いとなる普通分配金ならびに換金時および償還時の個別元本超過額について、下記の税率により源泉徴収されます（地方税の源泉徴収はありません。）。源泉徴収された税金は、所有期間に応じて税額控除が適用されます。

税率	15.315%（所得税15%、復興特別所得税0.315%）
----	-------------------------------

- * ファンドは、益金不算入制度は適用されません。

個別元本について

- 1) 追加型の株式投資信託について、受益者ごとの取得申込時のファンドの価額等（申込手数料は含まれません。）が受益者の元本（個別元本）に当たります。
- 2) 受益者が同一ファンドを複数回取得した場合の個別元本は、受益者が追加信託を行うつど、その受益者の受益権口数で加重平均することにより算出されます。

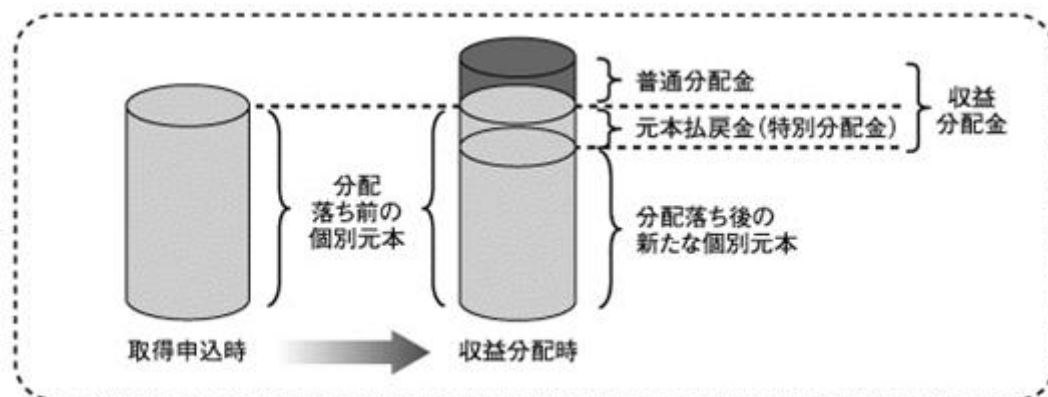
- 3) 同一ファンドを複数の販売会社で取得する場合には販売会社ごとに、個別元本の算出が行われます。ただし、個別元本は、複数支店で同一ファンドを取得する場合などにより把握方法が異なる場合があります。詳しくは販売会社にお問合せください。
- 4) 受益者が元本払戻金（特別分配金）を受け取った場合、収益分配金発生時にその個別元本から元本払戻金（特別分配金）を控除した額が、その後の個別元本となります。

「元本払戻金（特別分配金）」については、後記「収益分配金の課税について」をご参照ください。

収益分配金の課税について

追加型株式投資信託の収益分配金には、課税扱いとなる「普通分配金」と、非課税扱いとなる「元本払戻金（特別分配金）」（受益者ごとの元本の一部払戻しに相当する部分）の区分があります。

受益者が収益分配金を受け取る際、収益分配金落ち後の基準価額が受益者の個別元本と同額の場合または受益者の個別元本を上回っている場合には、収益分配金の全額が普通分配金となり、収益分配金落ち後の基準価額が受益者の個別元本を下回っている場合には、その下回る部分の額が元本払戻金（特別分配金）となり、収益分配金から前記元本払戻金（特別分配金）を控除した額が普通分配金となります。なお、受益者が元本払戻金（特別分配金）を受け取った場合、収益分配金発生時にその個別元本から元本払戻金（特別分配金）を控除した額が、その後の受益者の個別元本となります。



上図は収益分配金のイメージ図であり、収益分配金の支払いおよびその水準を保証するものではありません。

課税上の取扱いの詳細につきましては、税務専門家等にご確認ください。

5【運用状況】

以下は平成31年1月末日現在の運用状況です。

また、投資比率は、小数点以下第3位を切捨てて表示しているため、当該比率の合計と合計欄の比率が一致しない場合があります。

(1)【投資状況】

信託財産の構成

資産の種類	国/地域	時価合計(円)	投資比率(%)
親投資信託受益証券	日本	41,821,855,182	99.97
現金・預金・その他の資産（負債控除後）		9,131,590	0.02
合計（純資産総額）		41,830,986,772	100.00

（注）投資比率とは、ファンドの純資産総額に対する当該資産の時価合計比率をいいます。以下同じ。

<参考情報>

「アムンディ・日経225オープンマザーファンド」

資産の種類	国/地域	時価合計(円)	投資比率(%)
株式	日本	57,216,557,280	97.31
現金・預金・その他の資産（負債控除後）		1,577,737,608	2.68
合計（純資産総額）		58,794,294,888	100.00

その他の資産の投資状況

種類	国/地域	取引所	資産名	買建/売建	数量	通貨	帳簿価額 (円)	評価額 (円)	投資 比率 (%)
株価指数先物取引	日本	大阪	日経平均株価指数先物	買建	76	円	1,508,188,053	1,577,000,000	2.68

（注1）投資比率とは、ファンドの純資産総額に対する当該資産の評価額比率をいいます。

（注2）評価にあたっては、計算日に知りうる直近の日の主たる取引所の発表する清算値段又は最終相場場で評価しております。

(2)【投資資産】

【投資有価証券の主要銘柄】

順位	国/地域	種類	銘柄名	口数	帳簿価額 単価 (円)	帳簿価額 (円)	評価額 単価 (円)	評価額 (円)	投資 比率 (%)
1	日本	親投資信託 受益証券	アムンディ・日経225オープン マザーファンド	26,685,716,681	1.6311	43,527,554,667	1.5672	41,821,855,182	99.97

（注）投資比率とは、ファンドの純資産総額に対する当該銘柄の評価額比率をいいます。

種類別投資比率

国内/外国	種類	投資比率(%)
国内	親投資信託受益証券	99.97
	合計	99.97

（注）投資比率とは、ファンドの純資産総額に対する当該種類の評価額比率をいいます。

【投資不動産物件】

該当事項はありません。

【その他投資資産の主要なもの】

該当事項はありません。

< 参考情報 >

「アムンディ・日経225オープンマザーファンド」

投資有価証券の主要銘柄（評価額上位30銘柄）

順位	国/ 地域	種類	銘柄名	業種	株式数	帳簿価額 単価 (円)	帳簿価額 (円)	評価額 単価 (円)	評価額 (円)	投資 比率 (%)
1	日本	株式	ファーストリテイリング	小売業	102,000	50,927.57	5,194,612,280	49,830.00	5,082,660,000	8.64
2	日本	株式	ソフトバンクグループ	情報・通信業	306,000	8,864.56	2,712,555,720	8,526.00	2,608,956,000	4.43
3	日本	株式	ファナック	電気機器	102,000	20,280.25	2,068,586,460	18,360.00	1,872,720,000	3.18
4	日本	株式	KDDI	情報・通信業	612,000	2,977.34	1,822,134,240	2,723.00	1,666,476,000	2.83
5	日本	株式	東京エレクトロン	電気機器	102,000	16,960.73	1,729,994,860	15,635.00	1,594,770,000	2.71
6	日本	株式	ユニー・ファミリーマート ホールディングス	小売業	102,000	12,089.19	1,233,097,440	12,720.00	1,297,440,000	2.20
7	日本	株式	テルモ	精密機器	204,000	6,175.83	1,259,869,320	6,208.00	1,266,432,000	2.15
8	日本	株式	京セラ	電気機器	204,000	6,086.87	1,241,721,960	6,114.00	1,247,256,000	2.12
9	日本	株式	ダイキン工業	機械	102,000	12,796.54	1,305,247,420	11,765.00	1,200,030,000	2.04
10	日本	株式	信越化学工業	化学	102,000	9,783.04	997,870,720	9,176.00	935,952,000	1.59
11	日本	株式	セコム	サービス業	102,000	8,689.92	886,372,140	9,101.00	928,302,000	1.57
12	日本	株式	リクルートホールディングス	サービス業	306,000	3,012.52	921,833,820	2,912.50	891,225,000	1.51
13	日本	株式	TDK	電気機器	102,000	10,772.81	1,098,827,120	8,570.00	874,140,000	1.48
14	日本	株式	エーザイ	医薬品	102,000	9,877.52	1,007,507,420	8,419.00	858,738,000	1.46
15	日本	株式	アステラス製薬	医薬品	510,000	1,737.22	885,983,600	1,609.50	820,845,000	1.39
16	日本	株式	花王	化学	102,000	8,058.27	821,943,760	7,672.00	782,544,000	1.33
17	日本	株式	塩野義製薬	医薬品	102,000	6,151.42	627,445,240	6,686.00	681,972,000	1.15
18	日本	株式	トヨタ自動車	輸送用機器	102,000	6,897.52	703,547,500	6,675.00	680,850,000	1.15
19	日本	株式	本田技研工業	輸送用機器	204,000	3,159.60	644,558,920	3,249.00	662,796,000	1.12
20	日本	株式	エヌ・ティ・ティ・データ	情報・通信業	510,000	1,308.19	667,178,800	1,296.00	660,960,000	1.12
21	日本	株式	資生堂	化学	102,000	7,896.89	805,483,120	6,475.00	660,450,000	1.12
22	日本	株式	中外製薬	医薬品	102,000	6,085.38	620,709,040	6,420.00	654,840,000	1.11
23	日本	株式	日東電工	化学	102,000	7,494.20	764,409,300	6,140.00	626,280,000	1.06
24	日本	株式	日産化学	化学	102,000	5,328.50	543,507,760	5,780.00	589,560,000	1.00
25	日本	株式	トレンドマイクロ	情報・通信業	102,000	6,292.82	641,868,400	5,780.00	589,560,000	1.00
26	日本	株式	キッコーマン	食料品	102,000	5,588.43	570,020,000	5,770.00	588,540,000	1.00
27	日本	株式	スズキ	輸送用機器	102,000	5,973.43	609,290,660	5,674.00	578,748,000	0.98
28	日本	株式	ソニー	電気機器	102,000	5,826.71	594,325,240	5,467.00	557,634,000	0.94
29	日本	株式	電通	サービス業	102,000	5,099.92	520,191,940	5,160.00	526,320,000	0.89
30	日本	株式	コナミホールディングス	情報・通信業	102,000	5,000.43	510,044,540	5,010.00	511,020,000	0.86

(注) 投資比率とは、ファンドの純資産総額に対する当該銘柄の評価額比率をいいます。

種類別及び業種別投資比率

国内/外国	種類	業種	投資比率(%)
国内	株式	水産・農林業	0.18
		鉱業	0.07
		建設業	2.42
		食料品	4.64
		繊維製品	0.24
		パルプ・紙	0.14
		化学	8.44
		医薬品	8.12
		石油・石炭製品	0.38
		ゴム製品	0.92
		ガラス・土石製品	1.36
		鉄鋼	0.13
		非鉄金属	1.00
		金属製品	0.45
		機械	4.61
		電気機器	16.56
		輸送用機器	5.59
		精密機器	3.35
		その他製品	1.19
		電気・ガス業	0.24
		陸運業	2.33
		海運業	0.10
		空運業	0.06
		倉庫・運輸関連業	0.24
		情報・通信業	10.57
		卸売業	2.25
		小売業	12.86
		銀行業	0.80
		証券、商品先物取引業	0.37
		保険業	0.95
		その他金融業	0.24
		不動産業	1.72
サービス業	4.66		
合計			97.31

(注) 投資比率とは、ファンドの純資産総額に対する当該業種の評価額比率をいいます。

投資不動産物件
該当事項はありません。

その他投資資産の主要なもの

種類	国/ 地域	取引所	資産名	買建/売建	数量	通貨	帳簿価額 (円)	評価額 (円)	投資 比率 (%)
株価指数先物取引	日本	大阪	日経平均株価指数先物	買建	76	円	1,508,188,053	1,577,000,000	2.68

(注1) 投資比率とは、ファンドの純資産総額に対する当該資産の評価額比率をいいます。

(注2) 評価にあたっては、計算日に知りうる直近の日の主たる取引所の発表する清算値段又は最終相場
場で評価しております。

(3) 【運用実績】

【純資産の推移】

平成31年1月末日及び同日前1年以内における各月末ならびに下記の計算期間末の純資産の推移は次の通りです。

期間	純資産総額 (分配落)(円)	純資産総額 (分配付)(円)	1口当たり 純資産額 (分配落)(円)	1口当たり 純資産額 (分配付)(円)
第10期計算期間末 (平成21年 7月13日)	33,674,481,734	33,674,481,734	0.5266	0.5266
第11期計算期間末 (平成22年 7月12日)	42,050,413,316	42,050,413,316	0.5594	0.5594
第12期計算期間末 (平成23年 7月11日)	40,415,753,052	40,415,753,052	0.5966	0.5966
第13期計算期間末 (平成24年 7月11日)	48,359,048,113	48,359,048,113	0.5315	0.5315
第14期計算期間末 (平成25年 7月11日)	59,858,368,787	59,858,368,787	0.8788	0.8788
第15期計算期間末 (平成26年 7月11日)	67,860,489,232	67,860,489,232	0.9270	0.9270
第16期計算期間末 (平成27年 7月13日)	41,644,560,232	41,644,560,232	1.2379	1.2379
第17期計算期間末 (平成28年 7月11日)	66,425,568,486	66,425,568,486	0.9786	0.9786
第18期計算期間末 (平成29年 7月11日)	30,114,534,714	30,114,534,714	1.2715	1.2715
第19期計算期間末 (平成30年 7月11日)	33,864,173,690	33,864,173,690	1.3941	1.3941
平成30年 1月末日	26,128,469,397	-	1.4602	-
2月末日	32,414,552,921	-	1.3941	-
3月末日	35,117,006,414	-	1.3644	-
4月末日	35,346,929,222	-	1.4285	-
5月末日	32,665,382,154	-	1.4108	-
6月末日	32,915,443,391	-	1.4183	-
7月末日	33,382,275,878	-	1.4330	-
8月末日	33,347,880,498	-	1.4526	-
9月末日	30,650,095,140	-	1.5418	-
10月末日	37,848,812,629	-	1.4069	-
11月末日	40,223,912,465	-	1.4339	-
12月末日	39,930,761,020	-	1.2859	-
平成31年 1月末日	41,830,986,772	-	1.3338	-

【分配の推移】

	期間	1口当たり分配金（円）
第10期計算期間	自 平成20年 7月12日 至 平成21年 7月13日	0.0000
第11期計算期間	自 平成21年 7月14日 至 平成22年 7月12日	0.0000
第12期計算期間	自 平成22年 7月13日 至 平成23年 7月11日	0.0000
第13期計算期間	自 平成23年 7月12日 至 平成24年 7月11日	0.0000
第14期計算期間	自 平成24年 7月12日 至 平成25年 7月11日	0.0000
第15期計算期間	自 平成25年 7月12日 至 平成26年 7月11日	0.0000
第16期計算期間	自 平成26年 7月12日 至 平成27年 7月13日	0.0000
第17期計算期間	自 平成27年 7月14日 至 平成28年 7月11日	0.0000
第18期計算期間	自 平成28年 7月12日 至 平成29年 7月11日	0.0000
第19期計算期間	自 平成29年 7月12日 至 平成30年 7月11日	0.0000

【収益率の推移】

期間		収益率(%)
第10期計算期間	自 平成20年 7月12日 至 平成21年 7月13日	29.9
第11期計算期間	自 平成21年 7月14日 至 平成22年 7月12日	6.2
第12期計算期間	自 平成22年 7月13日 至 平成23年 7月11日	6.6
第13期計算期間	自 平成23年 7月12日 至 平成24年 7月11日	10.9
第14期計算期間	自 平成24年 7月12日 至 平成25年 7月11日	65.3
第15期計算期間	自 平成25年 7月12日 至 平成26年 7月11日	5.5
第16期計算期間	自 平成26年 7月12日 至 平成27年 7月13日	33.5
第17期計算期間	自 平成27年 7月14日 至 平成28年 7月11日	20.9
第18期計算期間	自 平成28年 7月12日 至 平成29年 7月11日	29.9
第19期計算期間	自 平成29年 7月12日 至 平成30年 7月11日	9.6
第20期中間計算期間	自 平成30年 7月12日 至 平成31年 1月11日	6.2

（注）収益率は以下の計算式により算出しております。

$$\left(\text{当該計算期間末分配付基準価額} - \text{当該計算期間の直前の計算期間末分配落基準価額} \right) \div \left(\text{当該計算期間の直前の計算期間末分配落基準価額} \right) \times 100$$

なお、小数点以下第2位を四捨五入し、小数点以下第1位まで表示しております。

(4) 【設定及び解約の実績】

期間		設定口数	解約口数	発行済口数
第10期計算期間	自 平成20年 7月12日 至 平成21年 7月13日	39,416,769,023	21,619,985,163	63,945,692,886
第11期計算期間	自 平成21年 7月14日 至 平成22年 7月12日	49,532,504,987	38,312,143,986	75,166,053,887
第12期計算期間	自 平成22年 7月13日 至 平成23年 7月11日	41,918,908,379	49,341,189,805	67,743,772,461
第13期計算期間	自 平成23年 7月12日 至 平成24年 7月11日	77,975,499,723	54,731,041,049	90,988,231,135
第14期計算期間	自 平成24年 7月12日 至 平成25年 7月11日	104,898,775,003	127,771,820,123	68,115,186,015
第15期計算期間	自 平成25年 7月12日 至 平成26年 7月11日	120,874,388,938	115,788,025,763	73,201,549,190
第16期計算期間	自 平成26年 7月12日 至 平成27年 7月13日	83,861,175,657	123,421,779,441	33,640,945,406
第17期計算期間	自 平成27年 7月14日 至 平成28年 7月11日	64,672,810,853	30,432,252,066	67,881,504,193
第18期計算期間	自 平成28年 7月12日 至 平成29年 7月11日	18,284,216,603	62,481,269,407	23,684,451,389
第19期計算期間	自 平成29年 7月12日 至 平成30年 7月11日	22,027,379,519	21,420,291,835	24,291,539,073
第20期中間計算期間	自 平成30年 7月12日 至 平成31年 1月11日	16,244,852,249	9,072,869,170	31,463,522,152

(注) 全て本邦内におけるものです。

(参考情報)

運用実績

2019年1月末日現在

基準価額・純資産の推移



基準価額	13,338円	純資産総額	418.3億円
------	---------	-------	---------

分配の推移

決算日	分配金(円)
15期(2014年7月11日)	0
16期(2015年7月13日)	0
17期(2016年7月11日)	0
18期(2017年7月11日)	0
19期(2018年7月11日)	0
設定来累計	0

※分配金は1万円当たり・税引前です。
※直近5期分を表示しています。

主要な資産の状況

ファンドは、ファミリーファンド方式により運用を行っており、組入上位10銘柄および組入上位10業種はマザーファンドのポートフォリオの状況を記載しています。

■資産配分■

資産	比率(%)
株式	97.30
現金等	2.70
合計	100.00

※比率は純資産総額に対する実質投資割合です。

※四捨五入の関係で合計が100.00%とならない場合があります。

■その他資産■

資産	比率(%)
先物	2.68

■組入上位10銘柄■

(アムンディ・日経225オープンマザーファンド)

	銘柄名	業種	比率(%)
1	ファーストリテイリング	小売業	8.64
2	ソフトバンクグループ	情報・通信業	4.44
3	ファナック	電気機器	3.19
4	KDDI	情報・通信業	2.83
5	東京エレクトロン	電気機器	2.71
6	ユニ・ファミリーマートホールディングス	小売業	2.21
7	テルモ	精密機器	2.15
8	京セラ	電気機器	2.12
9	ダイキン工業	機械	2.04
10	信越化学工業	化学	1.59

※比率は、マザーファンドの純資産総額に対する評価額比です。

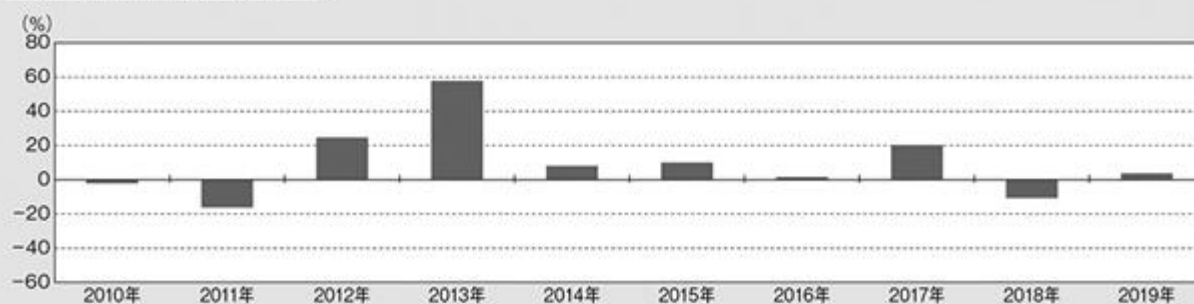
■組入上位10業種■

(アムンディ・日経225オープンマザーファンド)

	業種	比率(%)
1	電気機器	17.02
2	小売業	13.22
3	情報・通信業	10.86
4	化学	8.67
5	医薬品	8.34
6	輸送用機器	5.75
7	サービス業	4.79
8	食料品	4.77
9	機械	4.74
10	精密機器	3.45

※比率はマザーファンドの現物株式組入れに対する評価額比です。

年間収益率の推移



※年間収益率は、税引前分配金を分配時に再投資したものと計算しています。

※2019年は年初から1月末までの騰落率を表示しています。

※上記の運用実績は、過去の実績であり、将来の運用成果を保証するものではありません。

※運用実績等については、表紙に記載の委託会社ホームページにおいて閲覧することができます。

第2【管理及び運営】

1【申込（販売）手続等】

- (1) 販売会社は、申込期間中の販売会社の営業日において、ファンドの募集・販売の取扱いを行います。ファンドの取得申込みを行う取得申込者は、販売会社に取引口座を開設のうえ、販売会社に対しファンドの取得申込みと同時にまたはあらかじめ当該取得申込者が受益権の振替を行うための振替機関等の口座を申し出るものとし、当該口座に当該取得申込者にかかる口数の増加の記載または記録が行われます。

取得申込みの受付は、原則として営業日の午後3時までとさせていただきます。ただし、所定の時間までに取得申込みが行われ、かつ、それにかかる販売会社所定の事務手続きが完了したものを当日の受付分とさせていただきます。なお、午後3時を過ぎてのお申込みは翌営業日の取扱いとなります。取得申込者は、販売会社が定める期日までに、取得申込総金額をお申込みの販売会社に支払うものとし、申込締切時間および取得申込総金額の支払期日は、販売会社により異なる場合がありますので、取得申込みについての詳細はお申込みの販売会社にお問合せください。

なお、販売会社は、当該取得申込の代金の支払いと引換えに、当該口座に当該取得申込者にかかる口数の増加の記載または記録を行うことができます。委託会社は、追加信託により分割された受益権について、振替機関等の振替口座簿への新たな記載または記録をするため社振法に定める事項の振替機関への通知を行うものとし、振替機関等は、委託会社から振替機関への通知があった場合、社振法の規定にしたがい、その備える振替口座簿への新たな記載または記録を行います。受託会社は、追加信託により生じた受益権については追加信託のつど、振替機関の定める方法により、振替機関へ当該受益権にかかる信託を設定した旨の通知を行います。

- (2) ファンドの価額は、取得申込受付日の基準価額とします。基準価額は、委託会社の毎営業日に計算され、販売会社または委託会社に問合せることにより知ることができます。



- (3) 最低申込口数および申込単位は販売会社が定める単位とします。また、収益分配金の受取方法により、「一般コース」と「自動けいぞく投資コース」とがあります。各申込コースとも販売会社によって名称が異なる場合があります。各申込コースの詳細は販売会社へお問合せください。

「自動けいぞく投資コース」とは、収益分配金を税引後無手数料で自動的に再投資するコースのことをいいます。また、販売会社によっては、自動的に収益分配金の再投資を行わず、収益の分配が行われたときに分配金を受け取る「定期引出」を選択することもできます。

また、販売会社により「投資信託定時定額購入プラン（販売会社によって名称が異なる場合があります。）」等を取り扱う場合があります。詳しくは販売会社（販売会社については、前記（2）のお問合せ先にご照会ください。）へお問合せください。

- (4) 取得申込時には申込手数料をご負担いただくものとします。ただし、「自動けいぞく投資コース」において収益分配金を再投資する場合には、申込手数料はありません。
- (5) 委託会社は、金融商品市場における取引の停止、その他やむを得ない事情があるときは、委託会社の判断により、ファンドの取得申込みの受付を中止すること、およびすでに受付けられた取得申込みの受付を取消することができます。

2【換金（解約）手続等】

- (1) 換金の請求を行う受益者（販売会社を含みます。）は、自己に帰属する受益権につき、販売会社の営業日において、販売会社が定める解約単位をもって一部解約の実行の請求（以下、「解約請求」といいます。）を行うことで換金ができます。

解約請求を行う受益者は、その口座が開設されている振替機関等に対して当該受益者の解約請求にかかるこの信託契約の一部解約の実行を委託会社が行うのと引換えに、当該解約請求にかかる受益権の口数と同口数の抹消の申請を行うものとし、社振法の規定にしたがい当該振替機関等の口座において当該口数の減少の記載または記録が行われます。解約請求のお申込みの受付は、原則として営業日の午後3時までとさせていただきます。ただし、所定の時間までに解約請求のお申込みが行われ、かつ、それにかかる販売会社所定の事務手続が完了したものを当日の受付分とさせていただきます。なお、午後3時を過ぎての解約請求のお申込みは翌営業日の取扱いとなります。解約請求の申込締切時間は販売会社により異なる場合があります。解約請求のお申込みについての詳細は販売会社にお問合せください。

- (2) 解約価額は、解約請求のお申込みを受付けた日の基準価額とします。解約価額は販売会社または委託会社（前記「1 申込（販売）手続等（2）」のお問合せ先にご照会ください。）にお問合せください。手取額は、受益者の解約請求のお申込みを受付けた日から起算して、原則として5営業日目から受益者にお支払いします。なお、換金（解約）手数料はありません。
- (3) 受益者が、換金にかかる解約請求のお申込みをするときは、販売会社に対し、振替受益権をもって行うものとします。
- (4) 委託会社は、解約請求を受付けた場合には、この信託契約の一部を解約します。
- (5) 委託会社は、金融商品市場における取引の停止、その他やむを得ない事情があるときは、解約請求の受付を中止すること、およびすでに受付けた解約請求の受付を取消することができるものとします。
- (6) 前記(5)により一部解約の実行が中止された場合には、受益者は当該一部解約の実行の中止以前に行った当日の解約請求を撤回できます。受益者がその解約請求を撤回しない場合には、当該受益権の一部解約の価額は、当該一部解約の実行の受付の中止を解除した後の最初の基準価額の計算日に解約請求を受付けたものとして前記(2)の規定に準じて算出した価額とします。
- (7) 信託財産の資金管理を円滑に行うため、大口の解約請求には制限を設ける場合があります。

買取請求による換金（解約）のお取扱いについては販売会社によって異なりますので、詳しくはお申込みの販売会社にお問合せください。

3【資産管理等の概要】

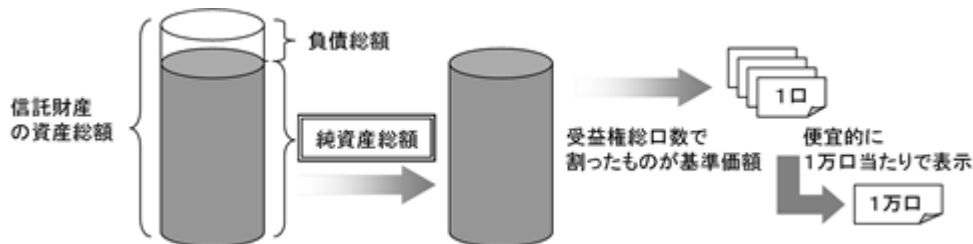
(1)【資産の評価】

基準価額の算定

基準価額とは、信託財産に属する資産（受入担保金代用有価証券を除きます。）を法令および一般社団法人投資信託協会規則にしたがって時価評価して得た投資信託財産の資産総額から負債総額を控除した金額（以下、「純資産総額」といいます。）を、計算日における受益権総口数で除した受益権1口当たりの価額をいいます。

ファンドの主な投資対象の評価方法は以下の通りです。

対象	評価方法
株式	原則として、基準価額計算日の金融商品取引所の終値で評価します。
株価指数先物取引	原則として、基準価額計算日に取引所が発表する清算値段で評価します。
投資信託受益証券 （親投資信託）	原則として、投資信託受益証券の基準価額で評価します。



基準価額の算出頻度と公表

基準価額は、委託会社によって毎営業日計算されます。基準価額につきましては、販売会社または委託会社に問合せることにより知ることができます。また、基準価額は原則として、計算日の翌日の日本経済新聞に掲載されます。なお、基準価額は1万口単位で表示されます。



追加信託金等の計算方法

追加信託金は、追加信託を行う日の前営業日の基準価額に、追加信託する受益権の口数を乗じて得た額とします。

収益分配金、償還金および一部解約金にかかる収益調整金¹は、原則として、受益者ごとの信託時の受益権の価額等²に応じて計算されるものとします。

1「収益調整金」とは、所得税法施行令第27条の規定によるものとし、受益者ごとの信託時の受益権の価額と元本との差額をいい、原則として、追加信託のつど当該口数により加重平均され、収益分配のつど調整されるものとします。

2「受益者ごとの信託時の受益権の価額等」とは、原則として、受益者ごとの信託時の受益権の価額をいい、追加信託のつど当該口数により加重平均され、収益分配のつど調整されるものとします。

(2)【保管】

該当事項はありません。

(3) 【信託期間】

ファンドの信託期間は、無期限とします。ただし、「(5)その他 信託の終了」により信託を終了させることがあります。

(4) 【計算期間】

ファンドの計算期間は、原則として毎年7月12日から翌年7月11日までとします。

各計算期間終了日に該当する日（以下「該当日」といいます。）が休業日のとき、各計算期間終了日は、該当日の翌営業日とし、その翌日より次の計算期間が開始されるものとします。ただし、最終計算期間の終了日は、信託期間の終了日とします。

(5) 【その他】


償還金

償還金は、信託終了日後1ヵ月以内の委託会社の指定する日（原則として償還日（償還日が休業日の場合は翌営業日）から起算して5営業日目）までに販売会社でお支払いを開始します。

信託約款の変更

- (イ) 委託会社は、受益者の利益のため必要と認めるとき、またはやむを得ない事情が発生したときは、受託会社と合意のうえ、この信託約款を変更することができるものとし、あらかじめ、変更しようとする旨およびその内容を監督官庁に届け出ます。
- (ロ) 委託会社は、(イ)の変更事項のうち、その内容が重大なものについて、あらかじめ、変更しようとする旨およびその内容を公告し、かつ、これらの事項を記載した書面をこの信託約款にかかる知られたる受益者に対して交付します。ただし、この信託約款にかかるすべての受益者に対して書面を交付したときは、原則として、公告を行いません。
- (ハ) (ロ)の公告および書面には、受益者で異議のある者は一定の期間内に委託会社に対して異議を述べるべき旨を付記します。なお、一定の期間は一月を下らないものとします。
- (ニ) (ハ)の一定の期間内に異議を述べた受益者の受益権の口数が受益権の総口数の2分の1を超えるときは、信託約款の変更をしません。委託会社は、この信託約款の変更をしないこととしたときは、変更しない旨およびその理由を公告し、かつ、これらの事項を記載した書面を知られたる受益者に対して交付します。ただし、全ての受益者に対して書面を交付したときは、原則として、公告を行いません。
- (ホ) 委託会社は、監督官庁の命令に基づいてこの信託約款を変更しようとするときは、(イ)から(ニ)の規定にしたがいます。
- (ヘ) (ハ)の一定の期間内に委託会社に対して異議を述べた受益者は、販売会社を通じ受託会社に対し、自己に帰属する受益権を、投資信託財産をもって買い取るべき旨を請求することができます。

< 信託約款の変更の内容が重大なものである場合の手続 >



*全ての受益者に書面を交付したときは原則として公告を行いません。

関係法人との契約の更改等に関する手続

委託会社と販売会社の間で締結する販売契約において、当該契約書において定められた事項に変更の必要があると認められた場合、疑義を生じた場合、または当該契約に定めのない事項が生じたときは、その都度、委託会社と販売会社が協議のうえ、決定します。また、有効期間は当初1ヵ年とし、期間満了の3ヵ月前までに委託会社および販売会社のいずれからも別段の意思表示のない時は、自動的に1年間延長されるものとし、自動延長後の取扱いについてもこれと同様とします。

受託会社の辞任および解任に伴う取扱い

受託会社は、委託会社の承諾を受けてその任務を辞任することができます。受託会社はその任務に背いた場合、その他重要な事由が生じたときは、委託会社または受益者は、裁判所に受託会社の解任を請求することができます。受託会社が辞任した場合、または裁判所が受託会社を解任した場合、委託会社は、前記「信託約款の変更」の(イ)から(二)の規定にしたがい、新受託会社を選任します。

運用報告書

委託会社は、毎決算時および償還時に、当該期間の運用経過、組入有価証券の内容および有価証券の売買状況などを記載した交付運用報告書を作成し、当該信託財産にかかる知られたる受益者に対して交付します。

運用報告書（全体版）は、委託会社のホームページに掲載されます。ただし、受益者から運用報告書（全体版）の交付請求があった場合には、交付します。



信託の終了

(イ) 委託会社は、次の場合においては、受託会社と合意のうえ、この信託契約を解約し、信託を終了させることができます。この場合において、委託会社は、あらかじめ、解約しようとする旨を監督官庁に届け出ます。


- A．信託契約を解約することが受益者に有利であると認めるとき
- B．やむを得ない事情が発生したとき
- C．信託契約の一部を解約することにより、受益権口数が10億口を下回ることとなったとき、あるいは受益権の口数が当初設定にかかる受益権口数の10分の1（224,294,779口）を下回ることとなったとき

これらの場合、委託会社は、前述の事項について、あらかじめ、解約しようとする旨を公告し、かつ、その旨を記載した書面をこの信託契約にかかる知られたる受益者に対して交付します。ただし、この信託契約にかかるすべての受益者に対して書面を交付したときは、原則として、公告を行いません。

この公告および書面には、受益者で異議のある者は一定の期間内に委託会社に対して異議を述べるべき旨を付記します。なお、一定の期間は1ヵ月を下らないものとします。そして、一定の期間内に異議を述べた受益者の受益権の口数が受益権の総口数の2分の1を超えるときは、信託契約の解約をしません。

この信託契約の解約をしないこととしたときは、解約しない旨およびその理由を公告し、かつ、これらの事項を記載した書面を知られたる受益者に対して交付します。ただし、全ての受益者に対して書面を交付したときは、原則として、公告を行いません。

< 信託の終了の手續 >



*全ての受益者に書面を交付したときは原則として公告を行いません。

(ロ) (イ)の一定の期間内に委託会社に対して異議を述べた受益者は、販売会社を通じ受託会社に対し、自己に帰属する受益権を、信託財産をもって買い取るべき旨を請求することができます。

(ハ) 委託会社は、次の場合においては、この信託契約を解約し、信託を終了させます。

- A. 委託会社が解散したとき、または業務を廃止したとき
- B. 委託会社が監督官庁より登録の取消しを受けたとき
- C. 監督官庁から信託契約の解約の命令を受けたとき

監督官庁がこの信託契約に関する委託会社の業務を他の委託会社に引き継ぐことを命じたときは、この信託は、前記「 信託約款の変更 (二) 」に該当する場合を除き、委託会社と受託会社との間において存続します。

(二) 前記「 受託会社の辞任および解任に伴う取扱い 」において委託会社が新受託会社を選任できないときは、委託会社はこの信託契約を解約し、信託を終了させます。

その他

(イ) 委託会社が受益者に対してする公告は、日本経済新聞に掲載します。

(ロ) ファンドの有価証券報告書を計算期間終了後3ヵ月以内に、半期報告書を計算期間の最初の6ヵ月経過後3ヵ月以内に提出します。

(ハ) 受託会社は、ファンドにかかる信託事務の処理の一部について日本トラスティ・サービス信託銀行株式会社と再信託契約を締結し、これを委託することがあります。その場合には、再信託にかかる契約書類に基づいて所定の事務を行います。

4【受益者の権利等】

(1) 収益分配金請求権

受益者は、委託会社の決定した収益分配金を、持分に応じて請求することができます。ただし、受益者が支払開始日から5年間その支払いを請求しないときは、その権利を失い、これに相当する金銭は委託会社に帰属します。

収益分配金は、決算日において振替機関等の振替口座簿に記載または記録されている受益者（当該収益分配金にかかる決算日以前において一部解約が行われた受益権にかかる受益者を除きます。また、当該収益分配金にかかる計算期間の末日以前に設定された受益権で取得申込代金支払前のため販売会社の名義で記載または記録されている受益権については原則として取得申込者とします。）に、原則として決算日から起算して5営業日目からお支払いを開始します。「自動けいぞく投資コース」をお申込みの場合は、分配金は税引後無手数料で再投資されますが、再投資により増加した受益権は、振替口座簿に記載または記録されます。

(2) 一部解約の実行請求権

受益者は、一部解約の実行を信託約款の規定および本書の記載にしたがって請求することができます。

(3) 償還金請求権

受益者は償還金を信託約款の規定および本書の記載にしたがって請求することができます。ただし、受益者が支払開始日から10年間その支払いを請求しないときは、その権利を失い、これに相当する金銭は委託会社に帰属します。

(4) 帳簿閲覧権

受益者は委託会社に対し、委託会社の営業時間内において、当該受益者にかかる信託財産に関する書類の閲覧を請求することができます。

第3【ファンドの経理状況】

1. 当ファンドの財務諸表は、「財務諸表等の用語、様式及び作成方法に関する規則」(昭和38年大蔵省令第59号)並びに同規則第2条の2の規定により、「投資信託財産の計算に関する規則」(平成12年総理府令第133号)に基づき作成しております。
なお、財務諸表に記載している金額は、円単位で表示しております。
2. 当ファンドは、金融商品取引法第193条の2第1項の規定に基づき、第19期計算期間(平成29年7月12日から平成30年7月11日まで)の財務諸表について、PwCあらた有限責任監査法人により監査を受けております。

1【財務諸表】

【りそな・日経225オープン】

(1)【貸借対照表】

(単位：円)

	第18期計算期間末 (平成29年7月11日)	第19期計算期間末 (平成30年7月11日)
資産の部		
流動資産		
コール・ローン	227,832,014	230,140,416
親投資信託受益証券	30,104,580,852	33,852,582,207
未収入金	38,200,000	4,000,000
流動資産合計	30,370,612,866	34,086,722,623
資産合計		
	30,370,612,866	34,086,722,623
負債の部		
流動負債		
未払解約金	83,308,743	88,672,460
未払受託者報酬	22,198,678	17,300,647
未払委託者報酬	144,291,321	112,454,117
未払利息	561	598
その他未払費用	6,278,849	4,121,111
流動負債合計	256,078,152	222,548,933
負債合計		
	256,078,152	222,548,933
純資産の部		
元本等		
元本	23,684,451,389	24,291,539,073
剰余金		
期末剰余金又は期末欠損金()	6,430,083,325	9,572,634,617
(分配準備積立金)	3,360,140,290	2,584,393,555
元本等合計	30,114,534,714	33,864,173,690
純資産合計		
	30,114,534,714	33,864,173,690
負債純資産合計		
	30,370,612,866	34,086,722,623

（２）【損益及び剰余金計算書】

（単位：円）

	第18期計算期間		第19期計算期間	
	自	平成28年7月12日 至 平成29年7月11日	自	平成29年7月12日 至 平成30年7月11日
営業収益				
有価証券売買等損益		16,624,853,658		3,269,348,220
営業収益合計		16,624,853,658		3,269,348,220
営業費用				
支払利息		217,005		125,727
受託者報酬		56,793,994		32,538,953
委託者報酬		369,160,814		211,503,028
その他費用		9,808,666		6,054,315
営業費用合計		435,980,479		250,222,023
営業利益又は営業損失（ ）		16,188,873,179		3,019,126,197
経常利益又は経常損失（ ）		16,188,873,179		3,019,126,197
当期純利益又は当期純損失（ ）		16,188,873,179		3,019,126,197
一部解約に伴う当期純利益金額の分配額又は一部解約に伴う当期純損失金額の分配額（ ）		10,861,929,282		1,675,938,593
期首剰余金又は期首欠損金（ ）		1,455,935,707		6,430,083,325
剰余金増加額又は欠損金減少額		2,676,553,205		7,964,424,912
当期追加信託に伴う剰余金増加額又は欠損金減少額		2,676,553,205		7,964,424,912
剰余金減少額又は欠損金増加額		117,478,070		6,165,061,224
当期一部解約に伴う剰余金減少額又は欠損金増加額		117,478,070		6,165,061,224
分配金		-		-
期末剰余金又は期末欠損金（ ）		6,430,083,325		9,572,634,617

(3) 【注記表】

(重要な会計方針に係る事項に関する注記)

有価証券の評価基準及び評価方法	親投資信託受益証券 移動平均法に基づき、時価で評価しております。時価評価にあたっては、基準価額で評価しております。
-----------------	--

(貸借対照表に関する注記)

項目	第18期計算期間末 (平成29年7月11日)	第19期計算期間末 (平成30年7月11日)
1. 期首元本額	67,881,504,193円	23,684,451,389円
期中追加設定元本額	18,284,216,603円	22,027,379,519円
期中一部解約元本額	62,481,269,407円	21,420,291,835円
2. 計算期間末日における受益権の総数	23,684,451,389口	24,291,539,073口

(損益及び剰余金計算書に関する注記)

第18期計算期間 自平成28年7月12日 至平成29年7月11日		第19期計算期間 自平成29年7月12日 至平成30年7月11日	
分配金の計算過程 計算期間末における分配対象収益額は 14,885,929,648円（1万口当たり6,285円）ですが、 分配を行っておりません。 なお、分配金の計算過程においては、親投資信託の 配当等収益額及び収益調整金相当額を充当する方法 によっております。		分配金の計算過程 計算期間末における分配対象収益額は 16,642,238,290円（1万口当たり6,851円）ですが、 分配を行っておりません。 なお、分配金の計算過程においては、親投資信託の 配当等収益額及び収益調整金相当額を充当する方法 によっております。	
A	費用控除後の配当等収益額 459,998,663円	A	費用控除後の配当等収益額 488,830,981円
B	費用控除後・繰越欠損金補填 後の有価証券売買等損益額 2,344,015,451円	B	費用控除後・繰越欠損金補填 後の有価証券売買等損益額 854,356,623円
C	収益調整金額 11,525,789,358円	C	収益調整金額 14,057,844,735円
D	分配準備積立金額 556,126,176円	D	分配準備積立金額 1,241,205,951円
E	当ファンドの分配対象収益額 (A+B+C+D) 14,885,929,648円	E	当ファンドの分配対象収益額 (A+B+C+D) 16,642,238,290円
F	当ファンドの期末残存受益権 口数 23,684,451,389口	F	当ファンドの期末残存受益権 口数 24,291,539,073口
G	1万口当たり分配対象収益額 (E / F × 10,000) 6,285円	G	1万口当たり分配対象収益額 (E / F × 10,000) 6,851円
H	1万口当たり分配金額 0円	H	1万口当たり分配金額 0円
I	分配金額 (F × H / 10,000) 0円	I	分配金額 (F × H / 10,000) 0円

（金融商品に関する注記）

.金融商品の状況に関する事項

項目	第18期計算期間 自 平成28年7月12日 至 平成29年7月11日	第19期計算期間 自 平成29年7月12日 至 平成30年7月11日
1. 金融商品に対する取組方針	信託約款に規定する「運用の基本方針」の定めに従い、有価証券及びデリバティブ取引等の金融商品を投資対象として運用を行っております。	同左
2. 金融商品の内容及び当該金融商品に係るリスク	当ファンド及び主要投資対象である親投資信託受益証券が保有する主な金融商品は、有価証券であり、その内容を当ファンド及び親投資信託受益証券の貸借対照表、注記表及び附属明細表に記載しております。これらは売買目的で保有しております。当該金融商品には、価格変動リスク、信用リスク及び流動性リスク等があります。親投資信託受益証券の利用しているデリバティブ取引は株価指数先物取引であり、運用対象とする資産の価格変動リスクの低減及び信託財産に属する資産の効率的な運用に資する事を行っております。一般的な株価指数先物取引に係る主要なリスクとして、株価指数の変動による価格変動リスクがあります。	同左
3. 金融商品に係るリスク管理体制	リスクマネジメント部が、当ファンドの主要投資対象である親投資信託受益証券のパフォーマンス状況及びマーケット動向等のモニタリングを行っております。また、価格変動リスク、信用リスク及び流動性リスク等の運用リスクを分析し、定期的にリスク委員会に報告しております。デリバティブ取引については、組織的な管理体制により、日々ポジション並びに評価金額及び評価損益の管理を行っております。	同左

・金融商品の時価等に関する事項

項目	第18期計算期間末 (平成29年7月11日)	第19期計算期間末 (平成30年7月11日)
1. 貸借対照表計上額、時価及びこれらの差額	貸借対照表計上額は、期末の時価で計上しているためその差額はありません。	同左
2. 金融商品の時価の算定方法並びに有価証券及びデリバティブ取引に関する事項	<p>(1) 有価証券及びデリバティブ取引以外の金融商品 短期間で決済されることから、時価は帳簿価額と近似しているため、当該金融商品の帳簿価額を時価としております。</p> <p>(2) 有価証券 時価の算定方法は、「(重要な会計方針に係る事項に関する注記)」に記載しております。また、有価証券に関する注記事項については、「(有価証券に関する注記)」に記載しております。</p> <p>(3) デリバティブ取引 該当事項はありません。</p>	<p>(1) 有価証券及びデリバティブ取引以外の金融商品 同左</p> <p>(2) 有価証券 同左</p> <p>(3) デリバティブ取引 同左</p>
3. 金融商品の時価等に関する事項についての補足説明	<p>金融商品の時価には、市場価格に基づく価額のほか、市場価格がない場合には合理的に算定された価額が含まれております。当該価額の算定においては一定の前提条件等を採用しているため、異なる前提条件等によった場合、当該価額が異なることもあります。</p> <p>また、デリバティブ取引に関する契約額等は、あくまでもデリバティブ取引における名目的な契約額であり、当該金額自体がデリバティブ取引のリスクの大きさを示すものではありません。</p>	同左

(有価証券に関する注記)

売買目的有価証券

種類	第18期計算期間末 (平成29年7月11日)	第19期計算期間末 (平成30年7月11日)
	当計算期間の損益に 含まれた評価差額(円)	当計算期間の損益に 含まれた評価差額(円)
親投資信託受益証券	6,278,932,105	1,895,578,506
合計	6,278,932,105	1,895,578,506

（デリバティブ取引等に関する注記）

第18期計算期間末（平成29年7月11日）

該当事項はありません。

第19期計算期間末（平成30年7月11日）

該当事項はありません。

（関連当事者との取引に関する注記）

第18期計算期間（自 平成28年7月12日 至 平成29年7月11日）

該当事項はありません。

第19期計算期間（自 平成29年7月12日 至 平成30年7月11日）

該当事項はありません。

（1口当たり情報に関する注記）

	第18期計算期間末 （平成29年7月11日）	第19期計算期間末 （平成30年7月11日）
1口当たり純資産額 （1万口当たり純資産額）	1.2715円 （12,715円）	1.3941円 （13,941円）

（4）【附属明細表】

第1 有価証券明細表

株式

該当事項はありません。

株式以外の有価証券

種類	通貨	銘柄	口数	評価額	備考
親投資信託 受益証券	日本円	アムンディ・日経225 オープンマザーファンド	20,762,086,604	33,852,582,207	
		小計	20,762,086,604	33,852,582,207	
		銘柄数 組入時価比率	1 100.0%	100.0%	
		親投資信託受益証券 合計		33,852,582,207	
合計				33,852,582,207	

（注）組入時価比率は、左より組入時価の純資産に対する比率及び小計欄の合計金額に対する比率であります。

第2 デリバティブ取引及び為替予約取引の契約額等及び時価の状況表

該当事項はありません。

（参考情報）

当ファンドは、「アムンディ・日経225オープンマザーファンド」の受益証券を主要投資対象としており、貸借対照表の資産の部に計上された親投資信託受益証券は、同親投資信託の受益証券です。

なお、同親投資信託の状況は以下の通りです。

「アムンディ・日経225オープンマザーファンド」の状況

なお、以下に記載した情報は監査の対象外であります。

（1）貸借対照表

（単位：円）

	（平成29年7月11日）	（平成30年7月11日）
資産の部		
流動資産		
金銭信託	392,012	617,038
コール・ローン	1,584,776,606	2,319,393,610
株式	45,679,882,980	46,103,689,320
派生商品評価勘定	13,306,170	8,387,884
未収入金	136,517	
未収配当金	60,456,000	57,045,600
差入委託証拠金	54,780,000	35,640,000
流動資産合計	47,393,730,285	48,524,773,452
資産合計	47,393,730,285	48,524,773,452
負債の部		
流動負債		
派生商品評価勘定		460,712
前受金	7,007,460	23,060,000
未払金		1,196,412,500
未払解約金	61,370,000	6,310,000
未払利息	3,907	6,036
流動負債合計	68,381,367	1,226,249,248
負債合計	68,381,367	1,226,249,248
純資産の部		
元本等		
元本	32,090,318,087	29,007,830,750
剰余金		
剰余金又は欠損金（ ）	15,235,030,831	18,290,693,454
元本等合計	47,325,348,918	47,298,524,204

純資産合計	47,325,348,918	47,298,524,204
負債純資産合計	47,393,730,285	48,524,773,452

(2) 注記表

(重要な会計方針に係る事項に関する注記)

1. 有価証券の評価基準及び評価方法	株式 移動平均法に基づき、原則として時価で評価しております。時価評価にあたっては、金融商品取引所等における最終相場（最終相場のないものについては、それに準ずる価額）、または金融商品取引業者から提示される気配相場に基づいて評価しております。
2. デリバティブ等の評価基準及び評価方法	先物取引 個別法に基づき、原則として時価で評価しております。時価評価にあたっては、原則として計算期間末日（本報告書開示対象ファンドの期末日をいいます）に知りうる直近の日の主たる取引所の発表する清算値段又は、最終相場によっております。
3. 収益及び費用の計上基準	受取配当金 原則として、権利落ち日において、その金額が確定している場合には当該金額、いまだ確定していない場合には入金時に計上しております。

(貸借対照表に関する注記)

項目	(平成29年7月11日)	(平成30年7月11日)
1. 本報告書開示対象ファンドの期首における当該親投資信託の元本額	87,416,908,225円	32,090,318,087円
同期中における追加設定元本額	11,783,344,375円	20,100,236,280円
同期中における一部解約元本額	67,109,934,513円	23,182,723,617円
同期末における元本の内訳		
りそな・日経225オープン	20,412,653,141円	20,762,086,604円
アムンディ・日経平均オープン	6,161,188,770円	5,872,985,413円
アムンディ・日経225インデックス・オープン（適格機関投資家専用）	5,390,170,927円	2,249,216,164円
りそな・日経225オープンVA（適格機関投資家専用）	126,305,249円	123,542,569円
合計	32,090,318,087円	29,007,830,750円
2. 本報告書開示対象ファンドの期末における受益権の総数	32,090,318,087口	29,007,830,750口

（金融商品に関する注記）

.金融商品の状況に関する事項

項目	自 平成28年7月12日 至 平成29年7月11日	自 平成29年7月12日 至 平成30年7月11日
1. 金融商品に対する取組方針	信託約款に規定する「運用の基本方針」の定めに従い、有価証券及びデリバティブ取引等の金融商品を投資対象として運用を行っております。	同左
2. 金融商品の内容及び当該金融商品に係るリスク	当ファンドに投資する投資信託受益証券の「（3）注記表（金融商品に関する注記）I.金融商品の状況に関する事項」に記載しております。	同左
3. 金融商品に係るリスク管理体制	同上	同左

.金融商品の時価等に関する事項

項目	（平成29年7月11日）	（平成30年7月11日）
1. 貸借対照表計上額、時価及びこれらの差額	貸借対照表計上額は、期末の時価で計上しているためその差額はありません。	同左
2. 金融商品の時価の算定方法並びに有価証券及びデリバティブ取引に関する事項	（1）有価証券及びデリバティブ取引以外の金融商品 短期間で決済されることから、時価は帳簿価額と近似しているため、当該金融商品の帳簿価額を時価としております。 （2）有価証券 時価の算定方法は、「（重要な会計方針に係る事項に関する注記）」に記載しております。また、有価証券に関する注記事項については、「（有価証券に関する注記）」に記載しております。 （3）デリバティブ取引 デリバティブ取引に関する注記事項については、「（デリバティブ取引等に関する注記）」に記載しております。	（1）有価証券及びデリバティブ取引以外の金融商品 同左 （2）有価証券 同左 （3）デリバティブ取引 同左
3. 金融商品の時価等に関する事項についての補足説明	当ファンドに投資する投資信託受益証券の「（3）注記表（金融商品に関する注記）.金融商品の時価等に関する事項」に記載しております。	同左

（有価証券に関する注記）

売買目的有価証券

種類	（平成29年7月11日）	（平成30年7月11日）
	当期間の損益に 含まれた評価差額(円)	当期間の損益に 含まれた評価差額(円)
株式	9,316,264,201	2,229,936,684
合計	9,316,264,201	2,229,936,684

（注）当期間とは、当ファンドの計算期間の開始日から本報告書開示対象ファンドの期末日までの期間（平成28年7月12日から平成29年7月11日及び平成29年7月12日から平成30年7月11日まで）を指しております。

（デリバティブ取引等に関する注記）

株式関連

（平成29年7月11日）

区分	種類	契約額等(円)		時価 (円)	評価損益 (円)
			うち1年超		
市場取引	株価指数先物取引 買建				
	日経平均株価指数先物	1,621,250,180		1,634,580,000	13,329,820
合計		1,621,250,180		1,634,580,000	13,329,820

（平成30年7月11日）

区分	種類	契約額等(円)		時価 (円)	評価損益 (円)
			うち1年超		
市場取引	株価指数先物取引 買建				
	日経平均株価指数先物	1,175,200,000		1,183,140,000	7,940,000
合計		1,175,200,000		1,183,140,000	7,940,000

（注）時価の算定方法

- 先物取引の時価については、以下のように評価しております。
原則として計算期間末日（本報告書における開示対象ファンドの期末日を行います。以下同じ）に知りうる直近の日の主たる取引所の発表する清算値段又は最終相場で評価しております。このような時価が発表されていない場合には、計算期間末日に最も近い最終相場や気配値等、原則に準ずる方法で評価しております。
- 先物取引の残高は、契約額ベースで表示しております。
- 契約額等には手数料相当額を含んでおりません。
- 契約額等及び時価の合計欄の金額は、各々の合計金額であります。

（関連当事者との取引に関する注記）

（自 平成28年7月12日 至 平成29年7月11日）

該当事項はありません。

（自 平成29年7月12日 至 平成30年7月11日）

該当事項はありません。

（1口当たり情報に関する注記）

	（平成29年7月11日）	（平成30年7月11日）
1口当たり純資産額	1.4748円	1.6305円
（1万口当たり純資産額）	（14,748円）	（16,305円）

(3) 附属明細表
第1 有価証券明細表
株式

通貨	銘柄	株式数	評価額		備考
			単価	金額	
日本円	日本水産	78,000	516.00	40,248,000	
	マルハニチロ	7,800	3,980.00	31,044,000	
	国際石油開発帝石	31,200	1,183.00	36,909,600	
	コムシスホールディングス	78,000	2,771.00	216,138,000	
	大成建設	15,600	6,170.00	96,252,000	
	大林組	78,000	1,145.00	89,310,000	
	清水建設	78,000	1,182.00	92,196,000	
	長谷工コーポレーション	15,600	1,458.00	22,744,800	
	鹿島建設	78,000	857.00	66,846,000	
	大和ハウス工業	78,000	3,862.00	301,236,000	
	積水ハウス	78,000	1,901.00	148,278,000	
	日揮	78,000	2,056.00	160,368,000	
	千代田化工建設	78,000	925.00	72,150,000	
	日清製粉グループ本社	78,000	2,152.00	167,856,000	
	明治ホールディングス	15,600	8,770.00	136,812,000	
	日本ハム	39,000	4,135.00	161,265,000	
	サッポロホールディングス	15,600	2,643.00	41,230,800	
	アサヒグループホールディングス	78,000	5,464.00	426,192,000	
	キリンホールディングス	78,000	2,872.50	224,055,000	
	宝ホールディングス	78,000	1,335.00	104,130,000	
	キッコーマン	78,000	5,110.00	398,580,000	
	味の素	78,000	2,042.00	159,276,000	
	ニチレイ	39,000	2,549.00	99,411,000	
	日本たばこ産業	78,000	2,978.50	232,323,000	
	東洋紡	7,800	1,765.00	13,767,000	
	ユニチカ	7,800	607.00	4,734,600	
	帝人	15,600	2,007.00	31,309,200	
	東レ	78,000	856.70	66,822,600	
	王子ホールディングス	78,000	662.00	51,636,000	
	日本製紙	7,800	1,745.00	13,611,000	
	クラレ	78,000	1,494.00	116,532,000	
	旭化成	78,000	1,406.00	109,668,000	
	昭和電工	7,800	4,995.00	38,961,000	
	住友化学	78,000	618.00	48,204,000	
	日産化学	78,000	5,040.00	393,120,000	
	東ソー	39,000	1,689.00	65,871,000	
	トクヤマ	15,600	3,370.00	52,572,000	
	デンカ	15,600	3,550.00	55,380,000	
	信越化学工業	78,000	10,295.00	803,010,000	
	三井化学	15,600	2,871.00	44,787,600	
	三菱ケミカルホールディングス	39,000	936.70	36,531,300	
	宇部興産	7,800	2,882.00	22,479,600	
	日本化薬	78,000	1,177.00	91,806,000	
	花王	78,000	8,071.00	629,538,000	
	富士フイルムホールディングス	78,000	4,290.00	334,620,000	
	資生堂	78,000	8,423.00	656,994,000	
日東電工	78,000	7,872.00	614,016,000		
協和発酵キリン	78,000	2,131.00	166,218,000		
武田薬品工業	78,000	4,586.00	357,708,000		
アステラス製薬	390,000	1,748.50	681,915,000		
大日本住友製薬	78,000	2,360.00	184,080,000		
塩野義製薬	78,000	5,516.00	430,248,000		
中外製薬	78,000	5,640.00	439,920,000		

エーザイ	78,000	9,962.00	777,036,000
第一三共	78,000	4,308.00	336,024,000
大塚ホールディングス	78,000	4,875.00	380,250,000
昭和シェル石油	78,000	1,815.00	141,570,000
J X T Gホールディングス	78,000	794.10	61,939,800
横浜ゴム	39,000	2,216.00	86,424,000
ブリヂストン	78,000	4,060.00	316,680,000
A G C	15,600	4,300.00	67,080,000
日本板硝子	7,800	1,071.00	8,353,800
日本電気硝子	23,400	3,165.00	74,061,000
住友大阪セメント	78,000	542.00	42,276,000
太平洋セメント	7,800	3,565.00	27,807,000
東海カーボン	78,000	1,946.00	151,788,000
T O T O	39,000	5,140.00	200,460,000
日本碍子	78,000	1,898.00	148,044,000
新日鐵住金	7,800	2,102.50	16,399,500
神戸製鋼所	7,800	1,009.00	7,870,200
ジェイ エフ イー ホールディングス	7,800	2,082.50	16,243,500
日新製鋼	7,800	1,482.00	11,559,600
大平洋金属	7,800	3,430.00	26,754,000
日本軽金属ホールディングス	78,000	240.00	18,720,000
三井金属鉱業	7,800	4,225.00	32,955,000
東邦亜鉛	7,800	3,830.00	29,874,000
三菱マテリアル	7,800	2,880.00	22,464,000
住友金属鉱山	39,000	4,108.00	160,212,000
D O W Aホールディングス	15,600	3,335.00	52,026,000
古河機械金属	7,800	1,625.00	12,675,000
古河電気工業	7,800	3,725.00	29,055,000
住友電気工業	78,000	1,640.50	127,959,000
フジクラ	78,000	675.00	52,650,000
S U M C O	7,800	2,272.00	17,721,600
東洋製罐グループホールディングス	78,000	1,947.00	151,866,000
日本製鋼所	15,600	2,721.00	42,447,600
オークマ	15,600	5,830.00	90,948,000
アマダホールディングス	78,000	1,058.00	82,524,000
小松製作所	78,000	3,098.00	241,644,000
住友重機械工業	15,600	3,735.00	58,266,000
日立建機	78,000	3,435.00	267,930,000
クボタ	78,000	1,791.00	139,698,000
荏原製作所	15,600	3,435.00	53,586,000
ダイキン工業	78,000	12,710.00	991,380,000
日本精工	78,000	1,129.00	88,062,000
N T N	78,000	450.00	35,100,000
ジェイテクト	78,000	1,468.00	114,504,000
日立造船	15,600	518.00	8,080,800
三菱重工業	7,800	4,038.00	31,496,400
I H I	7,800	3,805.00	29,679,000
日清紡ホールディングス	78,000	1,162.00	90,636,000
コニカミノルタ	78,000	969.00	75,582,000
ミネベアミツミ	78,000	1,848.00	144,144,000
日立製作所	78,000	779.90	60,832,200
三菱電機	78,000	1,460.00	113,880,000
富士電機	78,000	831.00	64,818,000
安川電機	78,000	4,035.00	314,730,000
ジーエス・ユアサ コーポレーション	78,000	491.00	38,298,000
日本電気	7,800	2,973.00	23,189,400
富士通	78,000	725.00	56,550,000
沖電気工業	7,800	1,239.00	9,664,200
セイコーエプソン	156,000	1,914.00	298,584,000
パナソニック	78,000	1,398.50	109,083,000

ソニー	78,000	5,742.00	447,876,000
T D K	78,000	11,670.00	910,260,000
アルプス電気	78,000	3,035.00	236,730,000
パイオニア	78,000	146.00	11,388,000
横河電機	78,000	1,947.00	151,866,000
アドバンテスト	156,000	2,346.00	365,976,000
カシオ計算機	78,000	1,802.00	140,556,000
ファナック	78,000	21,455.00	1,673,490,000
京セラ	156,000	6,149.00	959,244,000
太陽誘電	78,000	3,425.00	267,150,000
S C R E E Nホールディングス	15,600	7,890.00	123,084,000
キヤノン	117,000	3,526.00	412,542,000
リコー	78,000	996.00	77,688,000
東京エレクトロン	78,000	18,705.00	1,458,990,000
デンソー	78,000	5,280.00	411,840,000
三井E & Sホールディングス	7,800	1,453.00	11,333,400
川崎重工業	7,800	3,190.00	24,882,000
日産自動車	78,000	1,020.00	79,560,000
いすゞ自動車	39,000	1,411.00	55,029,000
トヨタ自動車	78,000	7,132.00	556,296,000
日野自動車	78,000	1,168.00	91,104,000
三菱自動車工業	7,800	868.00	6,770,400
マツダ	15,600	1,317.00	20,545,200
本田技研工業	156,000	3,238.00	505,128,000
スズキ	78,000	6,177.00	481,806,000
S U B A R U	78,000	3,117.00	243,126,000
ヤマハ発動機	78,000	2,769.00	215,982,000
テルモ	156,000	6,080.00	948,480,000
ニコン	78,000	1,783.00	139,074,000
オリンパス	78,000	4,210.00	328,380,000
シチズン時計	78,000	687.00	53,586,000
凸版印刷	78,000	820.00	63,960,000
大日本印刷	39,000	2,344.00	91,416,000
ヤマハ	78,000	5,310.00	414,180,000
東京電力ホールディングス	7,800	518.00	4,040,400
中部電力	7,800	1,675.50	13,068,900
関西電力	7,800	1,550.00	12,090,000
東京瓦斯	15,600	2,873.50	44,826,600
大阪瓦斯	15,600	2,232.00	34,819,200
東武鉄道	15,600	3,180.00	49,608,000
東京急行電鉄	39,000	1,802.00	70,278,000
小田急電鉄	39,000	2,228.00	86,892,000
京王電鉄	15,600	5,130.00	80,028,000
京成電鉄	39,000	3,570.00	139,230,000
東日本旅客鉄道	7,800	10,035.00	78,273,000
西日本旅客鉄道	7,800	7,738.00	60,356,400
東海旅客鉄道	7,800	21,840.00	170,352,000
日本通運	7,800	7,140.00	55,692,000
ヤマトホールディングス	78,000	2,985.50	232,869,000
日本郵船	7,800	2,095.00	16,341,000
商船三井	7,800	2,616.00	20,404,800
川崎汽船	7,800	1,867.00	14,562,600
A N Aホールディングス	7,800	3,957.00	30,864,600
三菱倉庫	39,000	2,360.00	92,040,000
ヤフー	31,200	375.00	11,700,000
トレンドマイクロ	78,000	6,160.00	480,480,000
スカパーJ S A Tホールディングス	7,800	537.00	4,188,600
日本電信電話	15,600	5,049.00	78,764,400
K D D I	468,000	3,096.00	1,448,928,000
N T T ドコモ	7,800	2,816.00	21,964,800

東宝	7,800	3,410.00	26,598,000	
エヌ・ティ・ティ・データ	390,000	1,243.00	484,770,000	
コナミホールディングス	78,000	5,310.00	414,180,000	
ソフトバンクグループ	234,000	8,812.00	2,062,008,000	
双日	7,800	401.00	3,127,800	
伊藤忠商事	78,000	1,955.50	152,529,000	
丸紅	78,000	842.30	65,699,400	
豊田通商	78,000	3,640.00	283,920,000	
三井物産	78,000	1,871.00	145,938,000	
住友商事	78,000	1,837.50	143,325,000	
三菱商事	78,000	3,139.00	244,842,000	
J・フロント リテイリング	39,000	1,597.00	62,283,000	
三越伊勢丹ホールディングス	78,000	1,338.00	104,364,000	
セブン&アイ・ホールディングス	78,000	4,495.00	350,610,000	
ユニー・ファミリーマートホールディングス	78,000	11,030.00	860,340,000	
高島屋	78,000	917.00	71,526,000	
丸井グループ	78,000	2,137.00	166,686,000	
イオン	78,000	2,182.00	170,196,000	
ファーストリテイリング	78,000	47,420.00	3,698,760,000	
コンコルディア・フィナンシャルグループ	78,000	551.00	42,978,000	
新生銀行	7,800	1,685.00	13,143,000	
あおぞら銀行	7,800	4,170.00	32,526,000	
三菱UFJフィナンシャル・グループ	78,000	632.90	49,366,200	
りそなホールディングス	7,800	592.90	4,624,620	
三井住友トラスト・ホールディングス	7,800	4,368.00	34,070,400	
三井住友フィナンシャルグループ	7,800	4,264.00	33,259,200	
千葉銀行	78,000	747.00	58,266,000	
ふくおかフィナンシャルグループ	78,000	547.00	42,666,000	
静岡銀行	78,000	968.00	75,504,000	
みずほフィナンシャルグループ	78,000	188.00	14,664,000	
大和証券グループ本社	78,000	647.70	50,520,600	
野村ホールディングス	78,000	535.20	41,745,600	
松井証券	78,000	1,044.00	81,432,000	
S O M P Oホールディングス	19,500	4,371.00	85,234,500	
M S & A Dインシュアランスグループホールディングス	23,400	3,394.00	79,419,600	
ソニーフィナンシャルホールディングス	15,600	2,076.00	32,385,600	
第一生命ホールディングス	7,800	1,963.00	15,311,400	
東京海上ホールディングス	39,000	5,223.00	203,697,000	
T & Dホールディングス	15,600	1,592.00	24,835,200	
クレディセゾン	78,000	1,643.00	128,154,000	
東急不動産ホールディングス	78,000	730.00	56,940,000	
三井不動産	78,000	2,660.50	207,519,000	
三菱地所	78,000	1,894.00	147,732,000	
東京建物	39,000	1,443.00	56,277,000	
住友不動産	78,000	4,034.00	314,652,000	
ディー・エヌ・エー	23,400	2,065.00	48,321,000	
電通	78,000	5,000.00	390,000,000	
楽天	78,000	792.40	61,807,200	
リクルートホールディングス	234,000	2,950.50	690,417,000	
日本郵政	78,000	1,207.00	94,146,000	
東京ドーム	39,000	923.00	35,997,000	
セコム	78,000	8,325.00	649,350,000	
小計		銘柄数 組入時価比率	225 97.5%	46,103,689,320 100.0%
合計				46,103,689,320

(注) 組入時価比率は、左より組入時価の純資産に対する比率及び小計欄の合計金額に対する比率であります。

株式以外の有価証券
該当事項はありません。

第2 デリバティブ取引及び為替予約取引の契約額等及び時価の状況表
「(2) 注記表(デリバティブ取引等に関する注記)」に記載しております。

1. 当ファンドの中間財務諸表は、「中間財務諸表等の用語、様式及び作成方法に関する規則」(昭和52年大蔵省令第38号)並びに同規則第38条の3及び第57条の2の規定により、「投資信託財産の計算に関する規則」(平成12年総理府令第133号)に基づき作成しております。
なお、中間財務諸表に記載している金額は、円単位で表示しております。
2. 当ファンドは、金融商品取引法第193条の2第1項の規定に基づき、第20期中間計算期間(平成30年7月12日から平成31年1月11日まで)の中間財務諸表について、PwCあらた有限責任監査法人により中間監査を受けております。

【中間財務諸表】

【りそな・日経225オープン】

(1) 【中間貸借対照表】

(単位：円)

第20期中間計算期間末 (平成31年1月11日)	
資産の部	
流動資産	
コール・ローン	237,191,297
親投資信託受益証券	41,136,173,305
未収入金	60,000,000
流動資産合計	41,433,364,602
資産合計	41,433,364,602
負債の部	
流動負債	
未払解約金	139,747,338
未払受託者報酬	19,276,012
未払委託者報酬	125,293,981
未払利息	617
その他未払費用	3,425,388
流動負債合計	287,743,336
負債合計	287,743,336
純資産の部	
元本等	
元本	31,463,522,152
剰余金	
中間剰余金又は中間欠損金()	9,682,099,114
(分配準備積立金)	1,729,641,645
元本等合計	41,145,621,266
純資産合計	41,145,621,266
負債純資産合計	41,433,364,602

(2) 【中間損益及び剰余金計算書】

(単位:円)

	第20期中間計算期間 自 平成30年7月12日 至 平成31年1月11日
営業収益	
有価証券売買等損益	1,956,808,902
営業収益合計	1,956,808,902
営業費用	
支払利息	39,151
受託者報酬	19,276,012
委託者報酬	125,293,981
その他費用	3,458,357
営業費用合計	148,067,501
営業利益又は営業損失()	2,104,876,403
経常利益又は経常損失()	2,104,876,403
中間純利益又は中間純損失()	2,104,876,403
一部解約に伴う中間純利益金額の分配額又は一部解約に伴う中間純損失金額の分配額()	641,181,114
期首剰余金又は期首欠損金()	9,572,634,617
剰余金増加額又は欠損金減少額	6,463,168,063
中間追加信託に伴う剰余金増加額又は欠損金減少額	6,463,168,063
剰余金減少額又は欠損金増加額	3,607,646,049
中間一部解約に伴う剰余金減少額又は欠損金増加額	3,607,646,049
中間剰余金又は中間欠損金()	9,682,099,114

(3) 【中間注記表】

(重要な会計方針に係る事項に関する注記)

有価証券の評価基準及び評価方法	親投資信託受益証券 移動平均法に基づき、時価で評価しております。時価評価にあたっては、基準価額で評価しております。
-----------------	--

(中間貸借対照表に関する注記)

項目	第20期中間計算期間末 (平成31年1月11日)
1. 期首元本額	24,291,539,073円
期中追加設定元本額	16,244,852,249円
期中一部解約元本額	9,072,869,170円
2. 受益権の総数	31,463,522,152口

(中間損益及び剰余金計算書に関する注記)

第20期中間計算期間 自 平成30年7月12日 至 平成31年1月11日
該当事項はありません。

(金融商品に関する注記)

金融商品の時価等に関する事項

項目	第20期中間計算期間末 (平成31年1月11日)
1. 中間貸借対照表計上額、時価及びこれらの差額	時価で計上しているためその差額はありません。
2. 金融商品の時価の算定方法並びに有価証券及びデリバティブ取引に関する事項	<p>(1) 有価証券及びデリバティブ取引以外の金融商品 短期間で決済されることから、時価は帳簿価額と近似しているため、当該金融商品の帳簿価額を時価としております。</p> <p>(2) 有価証券 時価の算定方法は、「(重要な会計方針に係る事項に関する注記)」に記載しております。また、有価証券に関する注記事項については、該当事項はありません。</p> <p>(3) デリバティブ取引 該当事項はありません。</p>
3. 金融商品の時価等に関する事項についての補足説明	<p>金融商品の時価には、市場価格に基づく価額のほか、市場価格がない場合には合理的に算定された価額が含まれております。当該価額の算定においては一定の前提条件等を採用しているため、異なる前提条件等によった場合、当該価額が異なることもあります。</p> <p>また、デリバティブ取引に関する契約額等は、あくまでもデリバティブ取引における名目的な契約額であり、当該金額自体がデリバティブ取引のリスクの大きさを示すものではありません。</p>

（有価証券に関する注記）

第20期中間計算期間末（平成31年1月11日）

該当事項はありません。

（デリバティブ取引等に関する注記）

第20期中間計算期間末（平成31年1月11日）

該当事項はありません。

（1口当たり情報に関する注記）

	第20期中間計算期間末 （平成31年1月11日）
1口当たり純資産額 （1万口当たり純資産額）	1.3077円 （13,077円）

（参考情報）

当ファンドは、「アムンディ・日経225オープンマザーファンド」の受益証券を主要投資対象としており、中間貸借対照表の資産の部に計上された親投資信託受益証券は、同親投資信託の受益証券です。なお、同親投資信託の状況は以下の通りです。

「アムンディ・日経225オープンマザーファンド」の状況
なお、以下に記載した情報は監査の対象外であります。

（1）貸借対照表

（単位：円）

	（平成31年1月11日）
資産の部	
流動資産	
金銭信託	504,590
コール・ローン	1,494,934,460
株式	56,076,841,920
派生商品評価勘定	47,101,469
未収配当金	94,608,000
差入委託証拠金	68,400,000
流動資産合計	57,782,390,439
資産合計	57,782,390,439
負債の部	
流動負債	
前受金	30,620,000
未払解約金	72,504,000
未払利息	3,890
流動負債合計	103,127,890
負債合計	103,127,890
純資産の部	
元本等	
元本	37,554,898,420
剰余金	
剰余金又は欠損金（ ）	20,124,364,129
元本等合計	57,679,262,549
純資産合計	57,679,262,549
負債純資産合計	57,782,390,439

(2) 注記表

(重要な会計方針に係る事項に関する注記)

1. 有価証券の評価基準及び評価方法	株式 移動平均法に基づき、原則として時価で評価しております。時価評価にあたっては、金融商品取引所等における最終相場（最終相場のないものについては、それに準ずる価額）、または金融商品取引業者から提示される気配相場に基づいて評価しております。
2. デリバティブ等の評価基準及び評価方法	先物取引 個別法に基づき、原則として時価で評価しております。時価評価にあたっては、原則として計算期間末日（本報告書開示対象ファンドの中間期末日をいいます）に知りうる直近の日の主たる取引所の発表する清算値段又は、最終相場によっております。
3. 収益及び費用の計上基準	受取配当金 原則として、権利落ち日において、その金額が確定している場合には当該金額、いまだ確定していない場合には入金時に計上しております。

(貸借対照表に関する注記)

項目	(平成31年1月11日)
1. 本報告書開示対象ファンドの期首における当該親投資信託の元本額	29,007,830,750円
同期中における追加設定元本額	17,411,759,267円
同期中における一部解約元本額	8,864,691,597円
同中間期末における元本の内訳 りそな・日経225オープン	26,783,106,521円
アムンディ・日経平均オープン	8,794,273,628円
アムンディ・日経225インデックス・ オープン（適格機関投資家専用）	1,854,005,509円
りそな・日経225オープンVA （適格機関投資家専用）	123,512,762円
合計	37,554,898,420円
2. 受益権の総数	37,554,898,420口

（金融商品に関する注記）

金融商品の時価等に関する事項

項目	（平成31年1月11日）
1. 貸借対照表計上額、時価及びこれらの差額	時価で計上しているためその差額はありません。
2. 金融商品の時価の算定方法並びに有価証券及びデリバティブ取引に関する事項	<p>（1）有価証券及びデリバティブ取引以外の金融商品 短期間で決済されることから、時価は帳簿価額と近似しているため、当該金融商品の帳簿価額を時価としております。</p> <p>（2）有価証券 時価の算定方法は、「（重要な会計方針に係る事項に関する注記）」に記載しております。また、有価証券に関する注記事項については、該当事項はありません。</p> <p>（3）デリバティブ取引 デリバティブ取引に関する注記事項については、「（デリバティブ取引等に関する注記）」に記載しております。</p>
3. 金融商品の時価等に関する事項についての補足説明	当ファンドに投資する投資信託受益証券の「（3）中間注記表（金融商品に関する注記）金融商品の時価等に関する事項」に記載しております。

（有価証券に関する注記）

（平成31年1月11日）

該当事項はありません。

（デリバティブ取引等に関する注記）

株式関連

（平成31年1月11日）

区分	種類	契約額等（円）		時価 （円）	評価損益 （円）
			うち1年超		
市場取引	株価指数先物取引 買建				
	日経平均株価指数先物	1,537,840,000		1,584,960,000	47,120,000
	合計	1,537,840,000		1,584,960,000	47,120,000

(注)時価の算定方法

- 先物取引の時価については、以下のように評価しております。
原則として計算期間末日（本報告書における開示対象ファンドの中間期末日をいいます。以下同じ）に知りうる直近の日の主たる取引所の発表する清算値段又は最終相場で評価しております。
このような時価が発表されていない場合には、計算期間末日に最も近い最終相場や気配値等、原則に準ずる方法で評価しております。
- 先物取引の残高は、契約額ベースで表示しております。
- 契約額等には手数料相当額を含んでおりません。
- 契約額等及び時価の合計欄の金額は、各々の合計金額であります。

（1口当たり情報に関する注記）

	（平成31年1月11日）
1口当たり純資産額 （1万口当たり純資産額）	1.5359円 （15,359円）

2【ファンドの現況】

【純資産額計算書】

平成31年1月末日現在

資産総額	41,864,597,330円
負債総額	33,610,558円
純資産総額（ - ）	41,830,986,772円
発行済口数	31,363,136,126口
1口当たり純資産額（ / ）	1.3338円
（1万口当たり純資産額）	（13,338円）

<参考情報>

「アムンディ・日経225オープンマザーファンド」

平成31年1月末日現在

資産総額	60,315,342,049円
負債総額	1,521,047,161円
純資産総額（ - ）	58,794,294,888円
発行済口数	37,514,805,962口
1口当たり純資産額（ / ）	1.5672円
（1万口当たり純資産額）	（15,672円）

第4【内国投資信託受益証券事務の概要】

1 受益者に対する特典

該当事項はありません。

2 受益証券名義書き換えの事務等

ファンドの受益権は、振替制度における振替受益権であるため、委託会社はこの信託の受益権を取り扱う振替機関が社振法の規定により主務大臣の指定を取り消された場合または当該指定が効力を失った場合であって、当該振替機関の振替業を承継する者が存在しない場合その他やむを得ない事情がある場合を除き、当該振替受益権を表示する受益証券を発行しません。また、ファンドの振替受益権には無記名式や記名式の形態はありません。

なお、受益者は、委託会社がやむを得ない事情等により受益証券を発行する場合を除き、無記名式受益証券から記名式受益証券への変更の請求、記名式受益証券から無記名式受益証券への変更の請求、受益証券の再発行の請求を行わないものとします。

3 受益権の譲渡

受益者は、その保有する受益権を譲渡する場合には、当該受益者の譲渡の対象とする受益権が記載または記録されている振替口座簿にかかる振替機関等に振替の申請をするものとします。

前記の申請のある場合には、前記の振替機関等は、当該譲渡にかかる譲渡人の保有する受益権の口数の減少および譲受人の保有する受益権の口数の増加につき、その備える振替口座簿に記載または記録するものとします。ただし、前記の振替機関等が振替先口座を開設したものでない場合には、譲受人の振替先口座を開設した他の振替機関等（当該他の振替機関等の上位機関を含みます。）に社振法の規定にしたがい、譲受人の振替先口座に受益権の口数の増加の記載または記録が行われるよう通知するものとします。

前記の振替について、委託会社は、当該受益者の譲渡の対象とする受益権が記載または記録されている振替口座簿にかかる振替機関等と譲受人の振替先口座を開設した振替機関等が異なる場

合等において、委託会社が必要と認めたとときまたはやむを得ない事情があると判断したときは、振替停止日や振替停止期間を設けることができます。

4 受益権の譲渡の対抗要件

受益権の譲渡は、振替口座簿への記載または記録によらなければ、委託会社および受託会社に対抗することができません。

5 受益権の再分割

委託会社は、受託会社と協議のうえ、社振法に定めるところにしたがい、一定日現在の受益権を均等に再分割できるものとします。

6 償還金

償還金は、償還日において振替機関等の振替口座簿に記載または記録されている受益者（償還日以前において一部解約が行われた受益権にかかる受益者を除きます。また、当該償還日以前に設定された受益権で取得申込代金支払前のため販売会社の名義で記載または記録されている受益権については原則として取得申込者とし、）に支払います。

7 質権口記載または記録の受益権の取り扱いについて

振替機関等の振替口座簿の質権口に記載または記録されている受益権にかかる収益分配金の支払い、一部解約の実行の請求の受付け、一部解約金および償還金の支払い等については、信託約款の規定によるほか、民法その他の法令等にしたがって取り扱われます。

第三部【委託会社等の情報】

第1【委託会社等の概況】

1【委託会社等の概況】

(1) 資本金の額

本書作成日現在

資本金の額	: 12億円
発行株式総数	: 9,000,000株
発行済株式総数	: 2,400,000株

過去5年間における資本金の額の増減はありません。

(2) 委託会社の概況

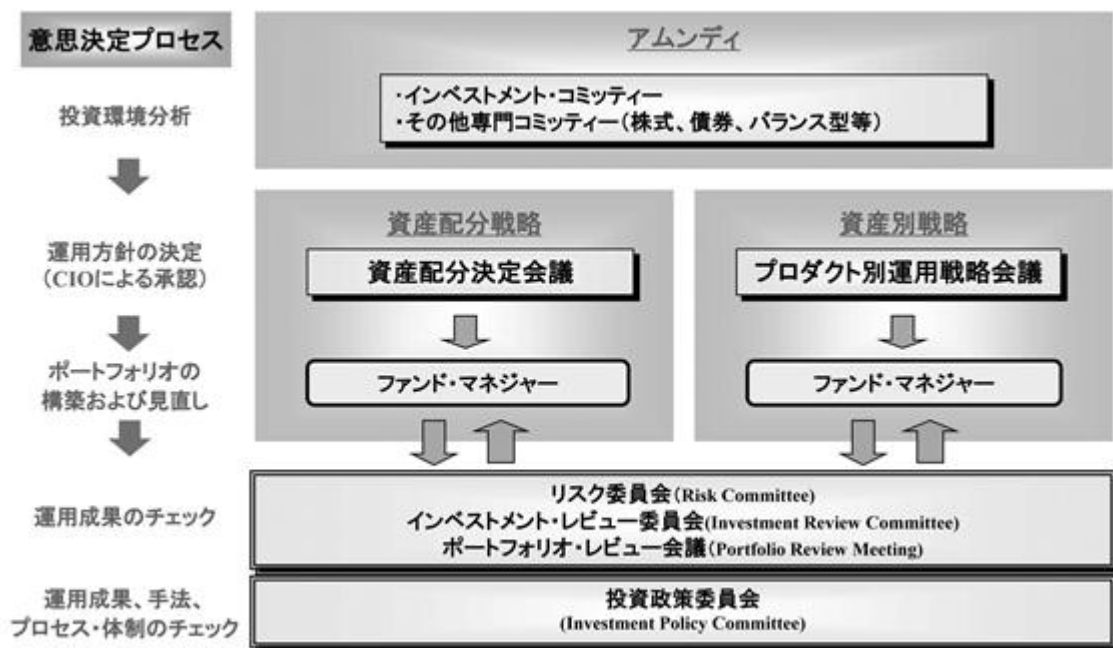
委託会社の意思決定機構

当社業務執行の最高機関としてある取締役会は3名以上の取締役で構成されます。

取締役会はその決議をもって、取締役中より代表取締役を選任します。

取締役会は、法令または定款に定める事項の他、業務執行に関する重要事項を決定します。その決議は、取締役会の過半数が出席し、その出席取締役の過半数をもって行います。

投資運用の意思決定機構



- ・アムンディで開催される投資に関する様々なコミッティーで、株式・債券見直し、および運用戦略を決定します。
- ・決定した戦略を取り込み、弊社が開催する資産配分決定会議、プロダクト別運用戦略会議において、資産配分、プロダクト別の投資戦略を協議し、決定します。
- ・決定事項にしたがい、ファンドマネジャーは資産配分やポートフォリオの構築・見直しを行います。
- ・月次で開催されるリスク委員会で、パフォーマンス分析および運用ガイドラインのモニタリング結果等について報告を行います。
- ・インベストメント・レビュー委員会（月次開催）では、プロダクトごとのより詳細な運用状況を報告し、改善施策の検討や運用方針の確認を行います。

- ・さらにリスクマネジメント部と運用部の間においては、ポートフォリオレビュー会議を開催し、運用ガイドライン項目の確認、日々のモニタリング結果、ポートフォリオ分析およびパフォーマンス結果等をフィードバックします。
- ・必要に応じて開催する投資政策委員会では、運用プロダクトの質について検証します。
- ・資産配分戦略、ならびにプロダクト別運用戦略にかかる諸会議を定期的で開催します。また投資環境急変時には臨時会合を召集します。

上記の意思決定機構等は本書作成日現在のものであり、今後変更となる場合があります。

2【事業の内容及び営業の概況】

事業の内容

委託会社であるアムンディ・ジャパン株式会社は、「投資信託及び投資法人に関する法律」に定める投資信託委託会社であり、証券投資信託の設定を行うとともに「金融商品取引法」に定める金融商品取引業者としてその投資運用業務および投資助言・代理業務を行っています。また「金融商品取引法」に定める第一種金融商品取引業務および第二種金融商品取引業務を行っています。

営業の概況

平成31年1月末日現在、委託会社の運用する投資信託の本数、純資産額の合計額は以下のとおりです。

種 類	本 数	純 資 産 (百 万 円)
単位型株式投資信託	6	33,892
追加型株式投資信託	177	2,182,737
合 計	183	2,216,629

3【委託会社等の経理状況】

(1)委託会社であるアムンディ・ジャパン株式会社(以下「当社」という)の財務諸表は、「財務諸表等の用語、様式及び作成方法に関する規則」(昭和38年大蔵省令第59号)並びに同規則第2条の規定により、「金融商品取引業等に関する内閣府令」(平成19年内閣府令第52号)に基づいて作成しております。

(2)財務諸表の金額については、千円未満の端数を四捨五入して記載しております。

(3)当社は、金融商品取引法第193条の2第1項の規定に基づき、第38期事業年度(平成30年1月1日から平成30年12月31日まで)の財務諸表について、PwCあらた有限責任監査法人により監査を受けております。

(4)当社は、平成29年9月29日開催の臨時株主総会において、定款の一部変更を決議し、決算日を3月31日から12月31日に変更しております。よって、前事業年度は平成29年4月1日から平成29年12月31日までの9か月となっています。

(1) 【貸借対照表】

(単位：千円)

	第 37 期 (平成29年12月31日)		第 38 期 (平成30年12月31日)	
資産の部				
流動資産				
現金・預金		9,010,675		10,638,816
前払費用		67,557		60,736
未収入金		12,500		65,940
未収委託者報酬		2,801,064		3,362,163
未収運用受託報酬	*1	1,505,200	*1	834,156
未収投資助言報酬		4,663		4,292
未収収益	*1	377,628	*1	849,057
繰延税金資産		314,900		326,171
立替金		96,577		79,351
その他		69		874
流動資産合計		14,190,834		16,221,555
固定資産				
有形固定資産				
建物(純額)	*2	93,483	*2	83,123
器具備品(純額)	*2	103,175	*2	81,044
有形固定資産合計		196,658		164,167
無形固定資産				
ソフトウェア		38,852		33,524
ソフトウェア仮勘定		4,806		-
商標権		845		835
無形固定資産合計		44,503		34,359
投資その他の資産				
金銭の信託		309,607		303,324
投資有価証券		126,784		119,938
関係会社株式		84,560		84,560
長期未収入金		1,000		-
長期差入保証金		218,142		207,299
ゴルフ会員権		60		60
前払年金費用		8,553		-
貸倒引当金		1,000		-
投資その他の資産合計		747,707		715,182
固定資産合計		988,868		913,708
資産合計		15,179,702		17,135,263

(単位：千円)

	第 37 期 (平成29年12月31日)	第 38 期 (平成30年12月31日)
負債の部		
流動負債		
リース債務	991	-
預り金	1,259,125	95,842
未払償還金	686	686
未払手数料	1,363,261	1,699,255
関係会社未払金	243,647	397,289
その他未払金	*1 152,555	*1 586,484
未払費用	412,172	311,469
未払法人税等	163,910	168,056
未払消費税等	103,501	88,126
賞与引当金	672,011	656,427
役員賞与引当金	116,143	152,398
流動負債合計	4,488,002	4,156,033
固定負債		
繰延税金負債	11,885	5,479
退職給付引当金	11,320	55,750
賞与引当金	26,132	39,672
役員賞与引当金	54,701	112,090
資産除去債務	60,483	61,573
固定負債合計	164,521	274,565
負債合計	4,652,523	4,430,598
純資産の部		
株主資本		
資本金	1,200,000	1,200,000
資本剰余金		
資本準備金	1,076,268	1,076,268
その他資本剰余金	1,542,567	1,542,567
資本剰余金合計	2,618,835	2,618,835
利益剰余金		
利益準備金	110,093	110,093
その他利益剰余金	6,592,764	8,779,534
別途積立金	1,600,000	1,600,000
繰越利益剰余金	4,992,764	7,179,534
利益剰余金合計	6,702,856	8,889,626
株主資本合計	10,521,691	12,708,462
評価・換算差額等		
その他有価証券評価差額金	5,488	3,796
評価・換算差額等合計	5,488	3,796
純資産合計	10,527,179	12,704,665
負債純資産合計	15,179,702	17,135,263

(2) 【損益計算書】

(単位：千円)

	第 37 期 (自平成29年 4月 1日 至平成29年12月31日)	第 38 期 (自平成30年 1月 1日 至平成30年12月31日)
営業収益		
委託者報酬	9,227,981	14,079,514
運用受託報酬	2,140,210	2,026,382
投資助言報酬	8,461	1,327
その他営業収益	773,256	1,777,330
営業収益合計	12,149,908	17,884,553
営業費用		
支払手数料	5,427,725	8,372,463
広告宣伝費	63,731	106,771
調査費	500,592	627,420
委託調査費	343,347	804,809
委託計算費	14,801	20,065
通信費	38,276	41,206
印刷費	68,664	181,299
協会費	21,264	28,774
営業費用合計	6,478,400	10,182,806
一般管理費		
役員報酬	150,777	168,290
給料・手当	1,845,556	2,136,270
賞与	-	1,000
役員賞与	6,596	77,093
交際費	11,133	16,006
旅費交通費	64,237	86,612
租税公課	85,622	114,831
不動産賃借料	141,367	189,354
賞与引当金繰入	512,522	625,996
役員賞与引当金繰入	67,500	81,615
退職給付費用	95,770	219,000
固定資産減価償却費	39,898	53,706
商標権償却	195	310
福利厚生費	226,612	330,201
諸経費	174,049	337,402
一般管理費合計	3,421,834	4,437,686
営業利益	2,249,675	3,264,061
営業外収益		
有価証券利息	191	54
有価証券売却益	5,282	321
受取利息	144	229
為替差益	81,187	-
雑収入	1,290	9,596
営業外収益合計	88,093	10,200
営業外費用		
有価証券売却損	-	99
特別退職金	7,058	-
支払利息	410	75
為替差損	-	35,861
雑損失	4,457	0
営業外費用合計	11,926	36,035
経常利益	2,325,843	3,238,227
税引前当期純利益	2,325,843	3,238,227
法人税、住民税及び事業税	919,528	1,065,036

法人税等調整額	179,042	13,580
法人税等合計	740,485	1,051,456
当期純利益	1,585,357	2,186,770

(3) 【株主資本等変動計算書】

第37期（自平成29年4月1日 至平成29年12月31日）

(単位:千円)

	株主資本			
	資本金	資本剰余金		
		資本準備金	その他資本剰余金	資本剰余金合計
当期首残高	1,200,000	1,076,268	1,542,567	2,618,835
当期変動額				
剰余金の配当				
当期純利益				
株主資本以外の項目の当期変動額 (純額)				
当期変動額合計				
当期末残高	1,200,000	1,076,268	1,542,567	2,618,835

	株主資本				
	利益剰余金				株主資本 合計
	利益準備金	その他利益剰余金		利益剰余金 合計	
別途積立金		繰越利益 剰余金			
当期首残高	110,093	1,600,000	9,362,094	11,072,186	14,891,021
当期変動額					
剰余金の配当			5,954,687	5,954,687	5,954,687
当期純利益			1,585,357	1,585,357	1,585,357
株主資本以外の項目の当期変動額 (純額)					
当期変動額合計			4,369,330	4,369,330	4,369,330
当期末残高	110,093	1,600,000	4,992,764	6,702,856	10,521,691

	評価・換算差額等		純資産合計
	その他有価証券 評価差額金	評価・換算差額等 合計	
当期首残高	679	679	14,891,701
当期変動額			
剰余金の配当			5,954,687
当期純利益			1,585,357
株主資本以外の項目の当期変動額 (純額)	4,808	4,808	4,808
当期変動額合計	4,808	4,808	4,364,522
当期末残高	5,488	5,488	10,527,179

第38期（自平成30年1月1日 至平成30年12月31日）

（単位：千円）

	株主資本			
	資本金	資本剰余金		
		資本準備金	その他資本剰余金	資本剰余金合計
当期首残高	1,200,000	1,076,268	1,542,567	2,618,835
当期変動額				
当期純利益				
株主資本以外の項目の当期変動額 （純額）				
当期変動額合計				
当期末残高	1,200,000	1,076,268	1,542,567	2,618,835

	株主資本				
	利益剰余金				株主資本 合計
	利益準備金	その他利益剰余金		利益剰余金 合計	
		別途積立金	繰越利益 剰余金		
当期首残高	110,093	1,600,000	4,992,764	6,702,856	10,521,691
当期変動額					
当期純利益			2,186,770	2,186,770	2,186,770
株主資本以外の項目の当期変動額 （純額）					
当期変動額合計			2,186,770	2,186,770	2,186,770
当期末残高	110,093	1,600,000	7,179,534	8,889,626	12,708,462

	評価・換算差額等		純資産合計
	その他有価証券 評価差額金	評価・換算差額等 合計	
当期首残高	5,488	5,488	10,527,179
当期変動額			
当期純利益			2,186,770
株主資本以外の項目の当期変動額 （純額）	9,284	9,284	9,284
当期変動額合計	9,284	9,284	2,177,486
当期末残高	3,796	3,796	12,704,665

注記事項

（重要な会計方針）

1. 有価証券の評価基準及び評価方法

(1)関係会社株式

移動平均法による原価法を採用しております。

(2)その他有価証券

時価のあるもの

決算日の市場価格等に基づく時価法(評価差額は全部純資産直入法により処理し、売却原価は移動平均法により算定)を採用しております。

時価のないもの

移動平均法による原価法を採用しております。

2. 金銭の信託の評価基準及び評価方法

時価法を採用しております。（評価差額は全部純資産直入法により処理しております。）

3. 固定資産の減価償却の方法

(1)有形固定資産(リース資産を除く)

定額法により償却しております。

なお、主な耐用年数は以下のとおりであります。

建物 15年～18年

器具備品 4年～15年

(2)無形固定資産

定額法により償却しております。

自社利用のソフトウェアについては、社内における利用可能期間(5年)に基づく定額法を採用しております。

(3)リース資産

所有権移転外ファイナンス・リース取引に係るリース資産

リース期間を耐用年数とし、残存価額を零とする定額法により償却しております。

4. 引当金の計上基準

(1)貸倒引当金

債権の貸倒れによる損失に備えるため、一般債権については貸倒実績率により、貸倒懸念債権等特定の債権については個別に回収可能性を勘案し、回収不能見込額を計上しております。

(2)退職給付引当金

従業員の退職給付に備えるため、当事業年度末における退職給付債務（直近の年金財政計算上の数理債務をもって退職給付債務とする簡便法）及び年金資産の見込額に基づき計上しております。

(3)賞与引当金

従業員に対する賞与の支給に備えるため、賞与支給見込額のうち当事業年度に帰属する額を計上しております。なお、ある条件を満たした者に対して、一定金額を繰延支給する制度が導入されております。当該賞与は数年間に分割支給されるため、1年を超えて支払われる部分については固定負債に計上しております。

(4)役員賞与引当金

役員に対する賞与の支給に備えるため、賞与支給見込額のうち当事業年度に帰属する額を計上しております。なお、ある条件を満たした者に対して、一定金額を繰延支給する制度が導入されております。当該賞与は数年間に分割支給されるため、1年を超えて支払われる部分については固定負債に計上しております。

5. 外貨建の資産及び負債の本邦通貨への換算基準

外貨建の金銭債権債務は、期末日の直物為替相場により円貨に換算し、換算差額は損益として処理しております。

6. その他財務諸表作成のための基本となる重要な事項

(1)消費税等の会計処理

消費税等の会計処理は税抜方式によっております。

(2)連結納税制度の適用

アムンディ・ジャパンホールディング株式会社を連結納税親会社とする連結納税制度を適用しております。

7. 未適用の会計基準等

「収益認識に関する会計基準」（企業会計基準第29号 平成30年3月30日）

「収益認識に関する会計基準の適用指針」（企業会計基準適用指針第30号 平成30年3月30日）

(1)概要

収益認識に関する包括的な会計基準であります。収益は、次の5つのステップを適用し認識されます。

ステップ1：顧客との契約を識別する。

ステップ2：契約における履行義務を識別する。

ステップ3：取引価格を算定する。

ステップ4：契約における履行義務に取引価格を配分する。

ステップ5：履行義務を充足した時に又は充足するにつれて収益を認識する。

(2)適用予定日

平成34年12月期の期首より適用予定であります。

(3)当該会計基準等の適用による影響

影響額は、当財務諸表の作成時において評価中であります。

（貸借対照表関係）

*1区分掲記されたもの以外で各勘定科目に含まれる関係会社に対するものは以下のとおりであります。

	第37期 (平成29年12月31日)	第38期 (平成30年12月31日)
未収収益	152,512 千円	162,554 千円
その他未払金	92,102 千円	502,438 千円

*2有形固定資産の減価償却累計額は以下のとおりであります。

	第37期 (平成29年12月31日)	第38期 (平成30年12月31日)
建物	89,844 千円	100,561 千円
器具備品	208,275 千円	207,284 千円

（損益計算書関係）

第37期（自平成29年4月1日 至平成29年12月31日）

該当事項はありません。

第38期（自平成30年1月1日 至平成30年12月31日）

該当事項はありません。

（株主資本等変動計算書関係）

第37期（自平成29年4月1日 至平成29年12月31日）

1. 発行済株式の種類及び総数に関する事項

株式の種類	当事業年度期首 (千株)	増加 (千株)	減少 (千株)	当事業年度末 (千株)
普通株式	2,400	-	-	2,400

2. 配当に関する事項

(1) 配当金支払額

平成29年6月23日の定時株主総会において、次のとおり決議しております。

・普通株式の配当に関する事項

(イ) 配当金の総額	300,000千円
(ロ) 1株当たり配当額	125.00円
(ハ) 基準日	平成29年 3月31日
(ニ) 効力発生日	平成29年 6月23日

平成29年12月13日の臨時株主総会において、次のとおり決議しております。

・普通株式の配当に関する事項

(イ) 配当金の総額	5,654,687千円
(ロ) 1株当たり配当額	2,356.12円
(ハ) 基準日	平成29年 3月31日
(ニ) 効力発生日	平成29年12月13日

(2)基準日が当事業年度に属する配当のうち、配当の効力発生日が翌事業年度となるもの
該当事項はありません。

第38期（自平成30年1月1日 至平成30年12月31日）

1. 発行済株式の種類及び総数に関する事項

株式の種類	当事業年度期首 (千株)	増加 (千株)	減少 (千株)	当事業年度末 (千株)
普通株式	2,400	-	-	2,400

2. 配当に関する事項

(1)配当金支払額

該当事項はありません。

(2)基準日が当事業年度に属する配当のうち、配当の効力発生日が翌事業年度となるもの

該当事項はありません。

(金融商品関係)

1. 金融商品の状況に関する事項

(1)金融商品に対する取組方針

当社は、資金の調達については、銀行等金融機関から借入はありません。

また、当社は、投資信託の運用を業として行っており、自社が運用する投資信託の商品性維持等を目的として、当該投資信託を投資有価証券として、あるいは特定金銭信託を通じ保有しております。

特定金銭信託を通じ行っているデリバティブ取引は、後述するリスクを回避するために利用しており、投機的な取引は行わない方針であります。

(2)金融商品の内容及びそのリスク並びにリスク管理体制

未収委託者報酬、未収運用受託報酬及び未収収益は、相手先の信用リスクに晒されております。当該リスクに関しては、相手先ごとの残高管理を行うとともに、延滞債権が発生した場合には管理部門役職者が顧客と直接交渉する体制としております。また、特定金銭信託を通じ保有している投資信託につきましては、為替変動リスクや価格変動リスクに晒されておりますが、その大部分については為替予約、株価指数先物、債券先物、スワップ取引などのデリバティブ取引によりヘッジしております。未払手数料は、支払期日に支払いを実行できなくなる流動性リスクに晒されておりますが、手許流動性を維持することにより管理しております。

当社は、事業活動において存在するリスクを的確に把握し、リスク管理を適切に実行すべく、リスク管理基本規程を設けております。有価証券を含む投資商品の投資については「シードマネーガイドライン」及び「資本剰余金及び営業キャッシュに係る投資ガイドライン」の規程に基づき決定され、担当部署において管理しております。

(3)金融商品の時価等に関する事項についての補足説明

金融商品の時価には、市場価格に基づく価額のほか、市場価格がない場合には合理的に算定された価額が含まれております。当該価額の算定においては、一定の前提条件等を採用しているため、異なる前提条件等によった場合、当該価額が異なることもあります。

2. 金融商品の時価等に関する事項

貸借対照表計上額、時価及びこれらの差額については、次のとおりであります。

なお、時価を把握することが極めて困難と認められるものは、次表には含めておりません（（注2）参照）。

第37期(平成29年12月31日)

	貸借対照表計上額 (千円)	時価 (千円)	差額 (千円)
(1) 現金・預金	9,010,675	9,010,675	-
(2) 未収委託者報酬	2,801,064	2,801,064	-
(3) 未収運用受託報酬	1,505,200	1,505,200	-
(4) 金銭の信託	309,607	309,607	-
(5) 有価証券及び投資有価証券 其他有価証券	126,784	126,784	-
資産計	13,753,331	13,753,331	-
(1) 未払手数料	1,363,261	1,363,261	-
負債計	1,363,261	1,363,261	-

第38期(平成30年12月31日)

	貸借対照表計上額 (千円)	時価 (千円)	差額 (千円)
(1) 現金・預金	10,638,816	10,638,816	-
(2) 未収委託者報酬	3,362,163	3,362,163	-
(3) 未収運用受託報酬	834,156	834,156	-
(4) 未収収益	849,057	849,057	-
(5) 金銭の信託	303,324	303,324	-
(6) 有価証券及び投資有価証券 其他有価証券	119,938	119,938	-
資産計	16,107,455	16,107,455	-
(1) 未払手数料	1,699,255	1,699,255	-
負債計	1,699,255	1,699,255	-

(注1) 金融商品の時価の算定方法並びに有価証券に関する事項

資産

(1)現金・預金、(2)未収委託者報酬、(3)未収運用受託報酬及び(4)未収収益

これらは短期間で決済されるため、時価は帳簿価額と近似していることから、当該帳簿価額によっております。

(5)金銭の信託

信託財産は、主として投資信託、デリバティブ取引、その他の資産（コールローン・委託証拠金等）で構成されております。これらの時価について投資信託については基準価格、デリバティブ取引に関しては、上場デリバティブ取引は取引所の価格、為替予約取引は先物為替相場、店頭デリバティブ取引は取引先金融機関から提示された価格等によっております。また、その他の資産については短期間で決済されるため、時価は帳簿価額とほぼ等しいことから、当該帳簿価額によっております。

(6)有価証券及び投資有価証券

これらの時価について、投資信託受益証券は、証券会社等からの時価情報によっております。また、保有目的ごとの有価証券に関する事項については、注記事項（有価証券関係）をご参照下さい。

負債

(1)未払手数料

短期間で決済されるため、時価は帳簿価額と近似していることから、当該帳簿価額によっております。

(注2)時価を把握することが極めて困難と認められる金融商品

下記については、市場価格がなく、時価を把握することが極めて困難と認められるため、上表には含めておりません。

関係会社株式は、当社の100%子会社であるワイアイシーエム（デラウエア）社の株式です。

（単位：千円）

区分	第37期(平成29年12月31日)	第38期(平成30年12月31日)
	貸借対照表計上額	貸借対照表計上額
関係会社株式	84,560	84,560

(注3)金銭債権及び満期がある有価証券の決算日後の償還予定額

第37期(平成29年12月31日)

	1年以内 (千円)	1年超 5年以内 (千円)	5年超 10年以内 (千円)	10年超 (千円)
現金・預金	9,010,675	-	-	-
未収委託者報酬	2,801,064	-	-	-
未収運用受託報酬	1,505,200	-	-	-
合計	13,316,940	-	-	-

第38期(平成30年12月31日)

	1年以内 (千円)	1年超 5年以内 (千円)	5年超 10年以内 (千円)	10年超 (千円)
現金・預金	10,638,816	-	-	-
未収委託者報酬	3,362,163	-	-	-
未収運用受託報酬	834,156	-	-	-
未収収益	849,057	-	-	-
合計	15,684,192	-	-	-

(有価証券関係)

1. 満期保有目的の債券

第37期(平成29年12月31日)

該当事項はありません。

第38期(平成30年12月31日)

該当事項はありません。

2. 子会社株式及び関連会社株式

関係会社株式(当事業年度の貸借対照表計上額 84,560千円、前事業年度の貸借対照表計上額 84,560千円)は市場価格がなく、時価を把握することが極めて困難と認められることから、記載しておりません。

3. その他有価証券

第37期(平成29年12月31日)

区分	種類	取得原価 (千円)	貸借対照表計上額 (千円)	差額 (千円)
貸借対照表計上額が取得原価を超えるもの	(1) 株式	-	-	-
	(2) 債券	-	-	-
	(3) その他(注)	418,157	426,131	7,973
	小計	418,157	426,131	7,973
貸借対照表計上額が取得原価を超えないもの	(1) 株式	-	-	-
	(2) 債券	-	-	-
	(3) その他(注)	10,324	10,260	64
	小計	10,324	10,260	64
合計		428,481	436,391	7,909

(注) 投資信託受益証券及び金銭の信託であります。

第38期(平成30年12月31日)

区分	種類	取得原価 (千円)	貸借対照表計上額 (千円)	差額 (千円)
貸借対照表計上額が取得原価を超えるもの	(1) 株式	-	-	-
	(2) 債券	-	-	-
	(3) その他(注)	6,194	7,948	1,754
	小計	6,194	7,948	1,754
貸借対照表計上額が取得原価を超えないもの	(1) 株式	-	-	-
	(2) 債券	-	-	-
	(3) その他(注)	422,541	415,315	7,226
	小計	422,541	415,315	7,226
合計		428,735	423,263	5,472

(注) 投資信託受益証券及び金銭の信託であります。

4. 事業年度中に売却した満期保有目的の債券

第37期(自平成29年4月1日 至平成29年12月31日)

該当事項はありません。

第38期(自平成30年1月1日 至平成30年12月31日)

該当事項はありません。

5. 事業年度中に売却したその他有価証券

第37期（自平成29年4月1日 至平成29年12月31日）

種類	売却額 (千円)	売却益の合計額 (千円)	売却損の合計額 (千円)
金銭の信託	222,937	10,327	6,299
投資信託	12,161	1,257	3

第38期（自平成30年1月1日 至平成30年12月31日）

種類	売却額 (千円)	売却益の合計額 (千円)	売却損の合計額 (千円)
金銭の信託	-	-	-
投資信託	2,781	321	99

(退職給付関係)

1. 採用している退職給付制度の概要

当社は、従業員の退職給付に充てるため、積立型、非積立型の確定給付制度及び確定拠出制度を採用しております。確定給付企業年金制度（積立型制度であります。また、複数事業主制度であります。年金資産の額は合理的に算定しています。）では、給与と勤務期間に基づいた一時金又は年金を支給しております。退職一時金制度（非積立型制度であります。）では、退職給付として、給与と勤務期間に基づいた一時金を支給しております。

なお、当社が有する確定給付企業年金制度及び退職一時金制度は、簡便法により退職給付引当金及び退職給付費用を計算しております。

2. 簡便法を適用した確定給付制度

(1) 簡便法を適用した制度の、退職給付引当金の期首残高と期末残高の調整表

	第37期 (自平成29年 4月 1日 至平成29年12月31日)		第38期 (自平成30年 1月 1日 至平成30年12月31日)	
退職給付引当金の期首残高	20,397		2,767	
退職給付費用	65,050		179,620	
退職給付の支払額	-		11,320	
制度への拠出額	82,680		115,316	
退職給付引当金の期末残高	2,767		55,750	

(千円)

(2) 退職給付債務及び年金資産の期末残高と貸借対照表に計上された退職給付引当金の調整表

	第37期 (平成29年12月31日)		第38期 (平成30年12月31日)	
積立型制度の退職給付債務	669,970		746,598	
年金資産	678,524		692,897	
	8,553		53,700	
非積立型制度の退職給付債務	11,320		2,050	
貸借対照表に計上された負債と資産の純額	2,767		55,750	
退職給付に係る負債	11,320		55,750	
退職給付に係る資産	8,553		-	
貸借対照表に計上された負債と資産の純額	2,767		55,750	

(千円)

(3) 退職給付費用

簡便法で計算した退職給付費用 前事業年度 65,050千円 当事業年度 179,620千円

3. 確定拠出制度

確定拠出制度への要拠出額 前事業年度30,720千円、当事業年度39,380千円であります。

（税効果会計関係）

1. 繰延税金資産及び繰延税金負債の発生の主な原因別の内訳

	第37期 (平成29年12月31日)	第38期 (平成30年12月31日)
繰延税金資産		
未払費用否認額	83,244 千円	84,650 千円
未払事業税	30,157 千円	32,910 千円
賞与引当金等損金算入限度超過額	215,384 千円	213,145 千円
退職給付引当金損金算入限度超過額	847 千円	10,046 千円
減価償却資産	4,429 千円	4,237 千円
資産除去債務	17,110 千円	18,854 千円
その他有価証券評価差額金	- 千円	1,676 千円
未払事業税	2,194 千円	2,417 千円
その他	- 千円	2,834 千円
繰延税金資産小計	353,364 千円	370,769 千円
評価性引当額	38,464 千円	44,597 千円
繰延税金資産合計	314,900 千円	326,171 千円
繰延税金負債		
繰延資産償却額	794 千円	1,838 千円
資産除去債務会計基準適用に伴う有形 固定資産計上額	4,659 千円	3,642 千円
その他有価証券評価差額金	2,422 千円	- 千円
その他	4,010 千円	- 千円
繰延税金負債合計	11,885 千円	5,479 千円
繰延税金資産の純額	303,015 千円	320,692 千円

2. 法定実効税率と税効果会計適用後の法人税等の負担率との間に重要な差異があるときの、当該差異の原因となった主要な項目別の内訳

第37期(平成29年12月31日)

法定実効税率と税効果会計適用後の法人税等の負担率との間の差異が法定実効税率の100分の5以下であるため注記を省略しております。

第38期(平成30年12月31日)

法定実効税率と税効果会計適用後の法人税等の負担率との間の差異が法定実効税率の100分の5以下であるため注記を省略しております。

3. 法人税等の税率の変更による繰延税金資産及び繰延税金負債の金額の修正

第37期（自平成29年4月1日 至平成29年12月31日）

「社会保障の安定財源の確保等を図る税制の抜本的な改革を行うための消費税法の一部を改正する等の法律等の一部を改正する法律」（平成28年法律第85号）及び「社会保障の安定財源の確保等を図る税制の抜本的な改革を行うための地方税法及び地方交付税法の一部を改正する法律等の一部を改正する法律」（平成28年法律第86号）が平成28年11月18日に国会で成立し、消費税率の10%への引上げ時期が平成29年4月1日から平成31年10月1日に延期されました。

これに伴い、地方法人特別税の廃止及びそれに伴う法人事業税の復元、地方法人税の税率改正、法人住民税法人税割の税率改正の実施時期も平成29年4月1日以後に開始する事業年度から平成31年10月1日以後に開始する事業年度に延期されました。繰延税金資産及び繰延税金負債の計算に使用する法定実効税率に変更はありません。国税と地方税の間で税率の組替えが発生する結果による繰延税金資産の金額（繰延税金負債の金額を控除した金額）及び法人税等調整額への影響は軽微です。

第38期（自平成30年1月1日 至平成30年12月31日）

該当事項はありません。

（資産除去債務関係）

資産除去債務のうち貸借対照表に計上しているもの

1. 資産除去債務の概要

当社は、本社オフィスに関して、建物所有者との間で貸室賃貸借契約を締結しており、賃借期間終了時に原状回復する義務を有しているため、契約上の義務に関して資産除去債務を計上しております。

2. 当該資産除去債務の金額の算定方法

使用見込期間を17年間(建物の減価償却期間)と見積り、割引率は当該減価償却期間に見合う国債の流通利回りを使用して、資産除去債務の金額を計算しております。

3. 事業年度における当該資産除去債務の総額の増減

	第37期 (自平成29年 4月 1日 至平成29年12月31日)	第38期 (自平成30年 1月 1日 至平成30年12月31日)
期首残高	59,677 千円	60,483 千円
有形固定資産の取得に伴う増加額	- 千円	- 千円
時の経過による調整額	806 千円	1,091 千円
期末残高	60,483 千円	61,573 千円

（セグメント情報等）

（セグメント情報）

第37期（自平成29年4月1日 至平成29年12月31日）及び第38期（自平成30年1月1日 至平成30年12月31日）

当社は「投資信託及び投資法人に関する法律」に定める投資信託委託会社であり証券投資信託の設定を行うとともに「金融商品取引法」に定める金融商品取引業者としてその運用（投資運用業）を行っております。また「金融商品取引法」に定める投資助言・代理業を行っております。当社は、投資運用業及び投資助言・代理業にこれらの附帯業務を集約した単一セグメントを報告セグメントとしております。従いまして、開示対象となるセグメントはありませんので、記載を省略しております。

（関連情報）

第37期（自平成29年4月1日 至平成29年12月31日）

1. 製品及びサービスごとの情報

単一の製品・サービスの区分の外部顧客への売上高が損益計算書の売上高の90%を超えるため、記載を省略しております。

2. 地域ごとの情報

（1）営業収益

（単位：千円）

日本	ルクセンブルグ	その他	合計
10,338,094	1,002,861	808,953	12,149,908

（注）営業収益は顧客の所在地を基準とし、国ごとに分類しております。

（2）有形固定資産

本邦に所在している有形固定資産の金額が貸借対照表の有形固定資産の金額の90%を超えるため、地域ごとの有形固定資産の記載を省略しております。

3. 主要な顧客ごとの情報

外部顧客への営業収益のうち、損益計算書の営業収益の10%以上を占める相手先がないため、記載はありません。

（報告セグメントごとの固定資産の減損損失に関する情報）

該当事項はありません。

（報告セグメントごとののれんの償却額及び未償却残高に関する情報）

該当事項はありません。

（報告セグメントごとの負ののれん発生益に関する情報）

該当事項はありません。

第38期（自平成30年1月1日 至平成30年12月31日）

1. 製品及びサービスごとの情報

単一の製品・サービスの区分の外部顧客への売上高が損益計算書の売上高の90%を超えるため、記載を省略しております。

2. 地域ごとの情報

(1) 営業収益

(単位：千円)

日本	ルクセンブルグ	その他	合計
15,251,769	1,392,882	1,239,902	17,884,553

(注) 営業収益は顧客の所在地を基準とし、国ごとに分類しております。

(2) 有形固定資産

本邦に所在している有形固定資産の金額が貸借対照表の有形固定資産の金額の90%を超えるため、地域ごとの有形固定資産の記載を省略しております。

3. 主要な顧客ごとの情報

(単位：千円)

顧客の名称	委託者報酬	関連するセグメント名
SMBC・アムンディ プロテクト&スイッチ ファンド	2,436,481	投資運用業及び投資助言・代理業並びに これらの付帯業務
日興レジェンド・イーグル・ファンド（毎 月決算コース）	1,940,743	投資運用業及び投資助言・代理業並びに これらの付帯業務

(報告セグメントごとの固定資産の減損損失に関する情報)

該当事項はありません。

(報告セグメントごとののれんの償却額及び未償却残高に関する情報)

該当事項はありません。

(報告セグメントごとの負ののれん発生益に関する情報)

該当事項はありません。

(関連当事者情報)

第37期（自平成29年4月1日 至平成29年12月31日）

1. 関連当事者との取引

(1) 財務諸表提出会社の親会社及び法人主要株主等

種類	会社等の名称	所在地	資本金又は出資金	事業の内容又は職業	議決権の所有(被所有)割合	関係内容		取引の内容	取引金額(千円)	科目	期末残高(千円)
						役員の兼任等	事業上の関係				
親会社	アムンディ アセットマ ネジメント	フランス パリ市	1,086,263 (千ユーロ)	投資 顧問業	(被所有) 間接100%	なし	投資信託、 投資顧問 契約の再 委託等	情報提供、コン サルティング料 (その他営業収 益)*1	423,995	未収収益	152,512

(注)

1. 取引条件及び取引条件の決定方針等

*1各報酬等について、当該各契約に基づいて決定しております。

2. 上記の金額には消費税等は含まれておりません。

(2) 兄弟会社等

種類	会社等の名称	所在地	資本金又は出資金	事業の内容又は職業	議決権の所有(被所有)割合	関係内容		取引の内容	取引金額(千円)	科目	期末残高(千円)
						役員の兼任等	事業上の関係				
兄弟会社	アムンディ・ルクセンブルグ・エス・エー	ルクセンブルグ	6,805 (千ユーロ)	投資顧問業	なし	なし	運用再委託	運用受託報酬*1	646,446	未収運用受託報酬	371,129

(注)

1. 取引条件及び取引条件の決定方針等

*1各報酬等について、当該各契約に基づいて決定しております。

2. 上記の金額には消費税等は含まれておりません。

2. 親会社に関する注記

親会社情報

アムンディ・ジャパンホールディング株式会社（非上場）

アムンディ アセットマネジメント（非上場）

アムンディ（ユーロネクスト パリに上場）。

クレディ・アグリコル・エス・エー（ユーロネクスト パリに上場）

第38期（自平成30年1月1日 至平成30年12月31日）

1. 関連当事者との取引

(1) 財務諸表提出会社の親会社及び法人主要株主等

種類	会社等の名称	所在地	資本金又は出資金	事業の内容又は職業	議決権等の所有(被所有)割合	関係内容		取引の内容	取引金額(千円)	科目	期末残高(千円)
						役員の兼任等	事業上の関係				
親会社	アムンディ アセットマネジメント	フランスパリ市	1,086,263 (千ユーロ)	投資顧問業	(被所有)間接100%	なし	投資信託、投資顧問契約の再委任等	情報提供、コンサルティング料(その他営業収益)*1	720,243	未収収益	162,554
								委託調査費等の支払など*2	593,092	その他未払金	502,438

(注)

1. 取引条件及び取引条件の決定方針等

*1各報酬等について、当該各契約に基づいて決定しております。

*2委託調査費等の支払については、ファンドの運用資産の割合に応じた一定の比率により決定しております。

2. 上記の金額には消費税等は含まれておりません。

(2) 兄弟会社等

種類	会社等の名称	所在地	資本金又は出資金	事業の内容又は職業	議決権等の所有(被所有)割合	関係内容		取引の内容	取引金額(千円)	科目	期末残高(千円)
						役員の兼任等	事業上の関係				
兄弟会社	アムンディ・ルクセンブルグ・エス・エー	ルクセンブルグ	17,786 (千ユーロ)	投資顧問業	なし	なし	運用再委託	運用受託報酬 *1	512,886	未収運用受託報酬	120,829
								情報提供、コンサルティング料(その他営業収益) *1	881,652	未収収益	634,534

(注)

1. 取引条件及び取引条件の決定方針等

*1各報酬等について、当該各契約に基づいて決定しております。

2. 上記の金額には消費税等は含まれておりません。

2. 親会社に関する注記

親会社情報

アムンディ・ジャパンホールディング株式会社（非上場）

アムンディ アセットマネジメント（非上場）

アムンディ（ユーロネクスト パリに上場）

クレディ・アグリコル・エス・エー（ユーロネクスト パリに上場）

(1株当たり情報)

	第37期 (自平成29年 4月 1日 至平成29年12月31日)	第38期 (自平成30年 1月 1日 至平成30年12月31日)
1株当たり純資産額	4,386.32 円	5,293.61 円
1株当たり当期純利益金額	660.57 円	911.15 円

なお、潜在株式調整後1株当たり当期純利益金額については、潜在株式が存在しないため記載しておりません。

1株当たり当期純利益金額の算定上の基礎は、以下の通りであります。

	第37期 (自平成29年 4月 1日 至平成29年12月31日)	第38期 (自平成30年 1月 1日 至平成30年12月31日)
当期純利益(千円)	1,585,357	2,186,770
普通株主に帰属しない金額(千円)	-	-
普通株式に係る当期純利益(千円)	1,585,357	2,186,770
期中平均株式数(千株)	2,400	2,400

(重要な後発事象)

第37期(自平成29年4月1日 至平成29年12月31日)

該当事項はありません。

第38期(自平成30年1月1日 至平成30年12月31日)

該当事項はありません。

4【利害関係人との取引制限】

委託会社は、「金融商品取引法」の定めるところにより、利害関係人との取引について、次に掲げる行為が禁止されています。

自己またはその取締役もしくは執行役との間における取引を行うことを内容とした運用を行うこと(投資者の保護に欠け、もしくは取引の公正を害し、または金融商品取引業の信用を失墜させるおそれがないものとして内閣府令で定めるものを除きます。)

運用財産相互間において取引を行うことを内容とした運用を行うこと(投資者の保護に欠け、もしくは取引の公正を害し、または金融商品取引業の信用を失墜させるおそれがないものとして内閣府令で定めるものを除きます。)

通常取引の条件と異なる条件であって取引の公正を害するおそれのある条件で、委託会社の親法人等(委託会社の総株主等の議決権の過半数を保有していることその他の当該金融商品取引業者と密接な関係を有する法人その他の団体として政令で定める要件に該当する者をいいます。以下、において同じ。) または子法人等(委託会社が総株主等の議決権の過半数を保有していることその他の当該金融商品取引業者と密接な関係を有する法人その他の団体として政令で定める要件に該当する者をいいます。以下同じ。) と有価証券の売買その他の取引または金融デリバティブ取引を行うこと。

委託会社の親法人等または子法人等の利益を図るため、その行う投資運用業に関して運用の方針、運用財産の額もしくは市場の状況に照らして不必要な取引を行うことを内容とした運用を行うこと。

上記、に掲げるもののほか、委託会社の親法人等または子法人等が関与する行為であって、投資者の保護に欠け、もしくは取引の公正を害し、または金融商品取引業の信用を失墜させるおそれのあるものとして内閣府令で定める行為。

5【その他】

(1) 定款の変更、事業譲渡または事業譲受、出資の状況その他の重要事項

該当事項はありません。

(2) 訴訟事件その他の重要事項

訴訟事件その他委託会社等に重要な影響を与えた事実、または与えると予想される事実はありません。

第2【その他の関係法人の概況】

1【名称、資本金の額及び事業の内容】

(1) 受託会社

名称	資本金の額 (平成30年3月末日現在)	事業の内容
株式会社りそな銀行	279,928百万円	銀行法に基づき銀行業を営むとともに、金融機関の信託業務の兼営等に関する法律(兼営法)に基づき信託業務を営んでいます。

(2) 販売会社

名称	資本金の額 (平成30年3月末日現在)	事業の内容
株式会社りそな銀行	279,928百万円	銀行法に基づき銀行業を営むとともに、金融機関の信託業務の兼営等に関する法律(兼営法)に基づき信託業務を営んでいます。
株式会社埼玉りそな銀行 株式会社関西みらい銀行	70,000百万円 38,971百万円	銀行法に基づき銀行業を営んでいます。
東海東京証券株式会社 むさし証券株式会社 株式会社SBI証券 ワイエム証券株式会社 浜銀TT証券株式会社 西日本シティTT証券株式会社 池田泉州TT証券株式会社 ほくほくTT証券株式会社	6,000百万円 5,000百万円 48,323百万円 1,270百万円 3,307百万円 3,000百万円 1,250百万円 1,250百万円	金融商品取引法に定める第一種金融商品取引業を営んでいます。
セントラル短資株式会社	5,000百万円	主として、コール資金の貸付、またはその貸借の媒介を業とするとともに、金融商品取引法に基づく登録を受けて投資信託の取扱いを行っております。

平成31年4月1日現在

2【関係業務の概要】

(1) 受託会社

ファンドの受託会社として、信託財産の保管・管理・計算、外国証券を保管・管理する外国の保管銀行への指図・連絡等を行います。受託会社は、ファンドにかかる信託事務の処理の一部について日本トラスティ・サービス信託銀行株式会社と再信託契約を締結し、これを委託することがあります。その場合には、再信託にかかる契約書類に基づいて所定の事務を行います。

<再信託受託会社の概要>

- ・名称 : 日本トラスティ・サービス信託銀行株式会社
- ・資本金の額 : 51,000百万円（平成30年3月末日現在）
- ・事業の内容 : 銀行法に基づき銀行業を営むとともに、金融機関の信託業務の兼営等に関する法律に基づき信託業務を営んでいます。
- ・再信託の目的 : 原信託契約にかかる信託業務の一部（信託財産の管理）を原信託受託会社から再信託受託会社（日本トラスティ・サービス信託銀行株式会社）へ委託するため、原信託財産の全てを再信託受託会社へ移管することを目的とします。

(2) 販売会社

販売会社として募集の取扱および販売を行い、信託契約の一部解約に関する事務、一部解約金および収益分配金ならびに償還金の支払に関する事務等を行います。

3【資本関係】

(1) 受託会社

該当事項はありません。

(2) 販売会社

該当事項はありません。

第3【その他】

- (1) 目論見書の表紙等に金融商品取引法第13条の規定に基づく目論見書である旨を記載することがあります。
- (2) 目論見書の別称として「投資信託説明書（目論見書）」、「投資信託説明書（交付目論見書）」および「投資信託説明書（請求目論見書）」という名称を用いることがあります。
- (3) 交付目論見書の表紙等に委託会社の名称、金融商品取引業者の登録番号、交付目論見書の使用開始日、その他ロゴ・マーク、図案、ファンドの愛称、ファンドの商品分類、属性区分等および投資信託財産の合計純資産総額を記載することがあります。また、信託財産は受託会社において信託法に基づき分別管理されている旨を記載します。
- (4) 届出書本文「第一部 証券情報」、「第二部 ファンド情報」に記載の内容について、投資者の理解を助けるため、当該内容を説明した図表・写真等を付加して目論見書の当該内容に関連する箇所に記載することがあります。また、ファンドの特色やリスク等について投資者に開示すべき情報のあるファンドは、交付目論見書に「追加的記載事項」と明記して当該情報の内容等を有価証券届出書の記載にしたい記載することがあります。
- (5) 請求目論見書の巻末に当ファンドの信託約款の全文を記載します。
- (6) 交付目論見書の運用実績のデータは適宜更新することがあります。

(7)目論見書は電子媒体等として使用される他、インターネット等に掲載されることがあります。

その他の情報については、委託会社のインターネットホームページアドレス(下記、お問合せ先)にて入手・閲覧することができます。

アムンディ・ジャパン株式会社
お客様サポートライン 0120-202-900(フリーダイヤル)
受付は委託会社の営業日の午前9時から午後5時まで
ホームページアドレス : <http://www.amundi.co.jp>

独立監査人の監査報告書

平成31年3月4日

アムンディ・ジャパン株式会社

取締役会 御中

PwCあらた有限責任監査法人

指定有限責任社員 業務執行社員	公認会計士 鶴田 光夫
指定有限責任社員 業務執行社員	公認会計士 久保 直毅

当監査法人は、金融商品取引法第193条の2第1項の規定に基づく監査証明を行うため、「委託会社等の経理状況」に掲げられているアムンディ・ジャパン株式会社の平成30年1月1日から平成30年12月31日までの第38期事業年度の財務諸表、すなわち、貸借対照表、損益計算書、株主資本等変動計算書、重要な会計方針及びその他の注記について監査を行った。

財務諸表に対する経営者の責任

経営者の責任は、我が国において一般に公正妥当と認められる企業会計の基準に準拠して財務諸表を作成し適正に表示することにある。これには、不正又は誤謬による重要な虚偽表示のない財務諸表を作成し適正に表示するために経営者が必要と判断した内部統制を整備及び運用することが含まれる。

監査人の責任

当監査法人の責任は、当監査法人が実施した監査に基づいて、独立の立場から財務諸表に対する意見を表明することにある。当監査法人は、我が国において一般に公正妥当と認められる監査の基準に準拠して監査を行った。監査の基準は、当監査法人に財務諸表に重要な虚偽表示がないかどうかについて合理的な保証を得るために、監査計画を策定し、これに基づき監査を実施することを求めている。

監査においては、財務諸表の金額及び開示について監査証拠を入手するための手続が実施される。監査手続は、当監査法人の判断により、不正又は誤謬による財務諸表の重要な虚偽表示のリスクの評価に基づいて選択及び適用される。財務諸表監査の目的は、内部統制の有効性について意見表明するためのものではないが、当監査法人は、リスク評価の実施に際して、状況に応じた適切な監査手続を立案するために、財務諸表の作成と適正な表示に関連する内部統制を検討する。また、監査には、経営者が採用した会計方針及びその適用方法並びに経営者によって行われた見積りの評価も含め全体としての財務諸表の表示を検討することが含まれる。

当監査法人は、意見表明の基礎となる十分かつ適切な監査証拠を入手したと判断している。

監査意見

当監査法人は、上記の財務諸表が、我が国において一般に公正妥当と認められる企業会計の基準に準拠して、アムンディ・ジャパン株式会社の平成30年12月31日現在の財政状態及び同日をもって終了する事業年度の経営成績をすべての重要な点において適正に表示しているものと認める。

利害関係

会社と当監査法人又は業務執行社員との間には、公認会計士法の規定により記載すべき利害関係はない。

以 上

(注) 1. 上記は監査報告書の原本に記載された事項を電子化したものであり、その原本は当社が別途保管しております。

2. XBRLデータは監査の対象には含まれていません。

独立監査人の監査報告書

平成30年8月22日

アムンディ・ジャパン株式会社

取締役会御中

PwCあらた有限責任監査法人

指定有限責任社員 公認会計士 鶴田 光夫
業務執行社員指定有限責任社員 公認会計士 久保 直毅
業務執行社員

当監査法人は、金融商品取引法第193条の2第1項の規定に基づく監査証明を行うため、「ファンドの経理状況」に掲げられているりそな・日経225オープンの平成29年7月12日から平成30年7月11日までの計算期間の財務諸表、すなわち、貸借対照表、損益及び剰余金計算書、注記表並びに附属明細表について監査を行った。

財務諸表に対する経営者の責任

経営者の責任は、我が国において一般に公正妥当と認められる企業会計の基準に準拠して財務諸表を作成し適正に表示することにある。これには、不正又は誤謬による重要な虚偽表示のない財務諸表を作成し適正に表示するために経営者が必要と判断した内部統制を整備及び運用することが含まれる。

監査人の責任

当監査法人の責任は、当監査法人が実施した監査に基づいて、独立の立場から財務諸表に対する意見を表明することにある。当監査法人は、我が国において一般に公正妥当と認められる監査の基準に準拠して監査を行った。監査の基準は、当監査法人に財務諸表に重要な虚偽表示がないかどうかについて合理的な保証を得るために、監査計画を策定し、これに基づき監査を実施することを求めている。

監査においては、財務諸表の金額及び開示について監査証拠を入手するための手続が実施される。監査手続は、当監査法人の判断により、不正又は誤謬による財務諸表の重要な虚偽表示のリスクの評価に基づいて選択及び適用される。財務諸表監査の目的は、内部統制の有効性について意見表明するためのものではないが、当監査法人は、リスク評価の実施に際して、状況に応じた適切な監査手続を立案するために、財務諸表の作成と適正な表示に関連する内部統制を検討する。また、監査には、経営者が採用した会計方針及びその適用方法並びに経営者によって行われた見積りの評価も含め全体としての財務諸表の表示を検討することが含まれる。

当監査法人は、意見表明の基礎となる十分かつ適切な監査証拠を入手したと判断している。

監査意見

当監査法人は、上記の財務諸表が、我が国において一般に公正妥当と認められる企業会計の基準に準拠して、りそな・日経225オープンの平成30年7月11日現在の信託財産の状態及び同日をもって終了する計算期間の損益の状況をすべての重要な点において適正に表示しているものと認める。

利害関係

アムンディ・ジャパン株式会社及びファンドと当監査法人又は業務執行社員との間には、公認会計士法の規定により記載すべき利害関係はない。

以上

(注) 1. 上記は監査報告書の原本に記載された事項を電子化したものであり、その原本は当社が別途保管しております。

2. XBRLデータは監査の対象には含まれていません。

独立監査人の中間監査報告書

平成31年2月27日

アムンディ・ジャパン株式会社

取締役会御中

PwCあらた有限責任監査法人

指定有限責任社員 公認会計士 鶴田 光夫
業務執行社員

指定有限責任社員 公認会計士 久保 直毅
業務執行社員

当監査法人は、金融商品取引法第193条の2第1項の規定に基づく監査証明を行うため、「ファンドの経理状況」に掲げられているりそな・日経225オープンの平成30年7月12日から平成31年1月11日までの中間計算期間の中間財務諸表、すなわち、中間貸借対照表、中間損益及び剰余金計算書並びに中間注記表について中間監査を行った。

中間財務諸表に対する経営者の責任

経営者の責任は、我が国において一般に公正妥当と認められる中間財務諸表の作成基準に準拠して中間財務諸表を作成し有用な情報を表示することにある。これには、不正又は誤謬による重要な虚偽表示のない中間財務諸表を作成し有用な情報を表示するために経営者が必要と判断した内部統制を整備及び運用することが含まれる。

監査人の責任

当監査法人の責任は、当監査法人が実施した中間監査に基づいて、独立の立場から中間財務諸表に対する意見を表明することにある。当監査法人は、我が国において一般に公正妥当と認められる中間監査の基準に準拠して中間監査を行った。中間監査の基準は、当監査法人に中間財務諸表には全体として中間財務諸表の有用な情報の表示に関して投資者の判断を損なうような重要な虚偽表示がないかどうかの合理的な保証を得るために、中間監査に係る監査計画を策定し、これに基づき中間監査を実施することを求めている。

中間監査においては、中間財務諸表の金額及び開示について監査証拠を入手するために年度監査と比べて監査手続の一部を省略した中間監査手続が実施される。中間監査手続は、当監査法人の判断により、不正又は誤謬による中間財務諸表の重要な虚偽表示のリスクの評価に基づいて、分析的手続等を中心とした監査手続に必要に応じて追加の監査手続が選択及び適用される。中間監査の目的は、内部統制の有効性について意見表明するためのものではないが、当監査法人は、リスク評価の実施に際して、状況に応じた適切な中間監査手続を立案するために、中間財務諸表の作成と有用な情報の表示に関連する内部統制を検討する。また、中間監査には、経営者が採用した会計方針及びその適用方法並びに経営者によって行われた見積りの評価も含め中間財務諸表の表示を検討することが含まれる。

当監査法人は、中間監査の意見表明の基礎となる十分かつ適切な監査証拠を入手したと判断している。

中間監査意見

当監査法人は、上記の中間財務諸表が、我が国において一般に公正妥当と認められる中間財務諸表の作成基準に準拠して、りそな・日経225オープンの平成31年1月11日現在の信託財産の状態及び同日をもって終了する中間計算期間（平成30年7月12日から平成31年1月11日まで）の損益の状況に関する有用な情報を表示しているものと認める。

利害関係

アムンディ・ジャパン株式会社及びファンドと当監査法人又は業務執行社員との間には、公認会計士法の規定により記載すべき利害関係はない。

以上

（注）1. 上記は中間監査報告書の原本に記載された事項を電子化したものであり、その原本は当社が別途保管しております。

2. XBRLデータは中間監査の対象には含まれていません。