

## 【表紙】

【提出書類】	有価証券届出書
【提出先】	関東財務局長殿
【提出日】	2021年2月26日提出
【発行者名】	三菱UFJ国際投信株式会社
【代表者の役職氏名】	取締役社長 松田 通
【本店の所在の場所】	東京都千代田区有楽町一丁目12番1号
【事務連絡者氏名】	伊藤 晃
【電話番号】	03-6250-4740
【届出の対象とした募集（売出）内国投資 信託受益証券に係るファンドの名称】	東海MRF（マネー・リザーブ・ファンド）
【届出の対象とした募集（売出）内国投資 信託受益証券の金額】	10兆円を上限とします。
【縦覧に供する場所】	該当事項はありません。

**第一部【証券情報】****（１）【ファンドの名称】**

東海MRF（マネー・リザーブ・ファンド）（「ファンド」といいます。）

**（２）【内国投資信託受益証券の形態等】**

追加型証券投資信託の受益権です。

信用格付業者から提供され、もしくは閲覧に供された信用格付または信用格付業者から提供され、もしくは閲覧に供される予定の信用格付はありません。

ファンドの受益権は、社債、株式等の振替に関する法律（「社振法」といいます。）の規定の適用を受け、受益権の帰属は、後記の「（11）振替機関に関する事項」に記載の振替機関および当該振替機関の下位の口座管理機関（社振法第2条に規定する「口座管理機関」をいい、振替機関を含め、「振替機関等」といいます。）の振替口座簿に記載または記録されることにより定まります（振替口座簿に記載または記録されることにより定まる受益権を「振替受益権」といいます。）。また、振替受益権には無記名式や記名式の形態はありません。

**（３）【発行（売出）価額の総額】**

10兆円を上限とします。

**（４）【発行（売出）価格】**

取得日の前日の基準価額とします。

（「取得日」については、「第二部 ファンド情報 第2 管理及び運営 1 申込（販売）手続等 申込価額 <取得日>」をご参照ください。）

基準価額は、販売会社にてご確認いただけます。

なお、下記においてもご照会いただけます。

三菱UFJ国際投信株式会社

お客様専用フリーダイヤル 0120-151034（受付時間：営業日の9:00～17:00）

ホームページアドレス <https://www.am.mufg.jp/>

（注）基準価額とは、信託財産の純資産総額を計算日における受益権総口数で除して得た額をいいます。

なお、便宜上1万口あたりに換算した価額で表示することがあります。

**（５）【申込手数料】**

ありません。

**（６）【申込単位】**

販売会社が定める単位

申込単位は販売会社にご確認ください。

**（７）【申込期間】**

2021年 2月27日から2022年 2月25日まで

申込期間は、前記期間終了前に有価証券届出書を提出することによって更新される予定です。

**（８）【申込取扱場所】**

販売会社において申込みの取扱いを行います。

販売会社は、下記にてご確認いただけます。

三菱UFJ国際投信株式会社

お客様専用フリーダイヤル 0120-151034 (受付時間：営業日の9:00～17:00)

( 9 ) 【払込期日】

取得申込者は、申込金額を販売会社が定める日までに支払うものとします。  
各取得申込日の発行価額の総額は、追加信託が行われる日に委託会社の指定する口座を経由して、受託会社の指定するファンド口座に払い込まれます。

( 1 0 ) 【払込取扱場所】

申込みを受け付けた販売会社です。

( 1 1 ) 【振替機関に関する事項】

株式会社証券保管振替機構

( 1 2 ) 【その他】

該当事項はありません。

## 第二部【ファンド情報】

## 第1【ファンドの状況】

## 1【ファンドの性格】

## (1)【ファンドの目的及び基本的性格】

当ファンドは、内外の公社債およびコマーシャル・ペーパーを中心に投資し、安定した収益の確保をめざして安定運用を行います。

信託金の限度額は、3兆円です。

\* 委託会社は、受託会社と合意のうえ、信託金の限度額を変更することができます。

当ファンドは、一般社団法人投資信託協会が定める商品の分類方法において、以下の商品分類および属性区分に該当します。

商品分類表

単位型・追加型	投資対象地域	投資対象資産 (収益の源泉)	独立区分	補足分類
単位型	国内	株式	MMF	インデックス型
	海外	債券		
追加型		内外	不動産投信	MRF
	その他資産 ( )		ETF	
		資産複合		

属性区分表

投資対象資産	決算頻度	投資対象地域	投資形態	為替 ヘッジ	対象 インデックス	特殊型
株式 一般 大型株 中小型株	年1回 年2回 年4回 年6回	グローバル 日本 北米 欧州	ファミリー ファンド	あり ( )	日経225	ブル・ベア型
債券 一般	(隔月)	アジア	ファンド・ オブ・ ファンズ	なし	TOPIX	条件付運用型
公債	年12回	オセアニア			その他 ( )	ロング・ ショート型/ 絶対収益 追求型
社債	(毎月)	中南米				
その他債券	日々	アフリカ				
クレジット 属性 (高格付債)	その他 ( )	中近東 (中東) エマージング				その他 ( )
不動産投信						
その他資産 ( )						
資産複合 ( )						

当ファンドが該当する商品分類・属性区分を網掛け表示しています。商品分類および属性区分の内容については、一般社団法人投資信託協会のホームページ (<http://www.toushin.or.jp/>) でご覧いただけます。

ファミリーファンド、ファンド・オブ・ファンズに該当する場合、投資信託証券を通じて投資収益の源泉となる資産に投資しますので商品分類表と属性区分表の投資対象資産は異なります。

属性区分に記載している「為替ヘッジ」は、対円での為替リスクに対するヘッジの有無を記載していません。

### 商品分類の定義

単位型・追加型	単位型	当初、募集された資金が一つの単位として信託され、その後の追加設定は一切行われのないファンドをいいます。
	追加型	一度設定されたファンドであってもその後追加設定が行われ従来の信託財産とともに運用されるファンドをいいます。
投資対象地域	国内	信託約款において、組入資産による主たる投資収益が実質的に国内の資産を源泉とする旨の記載があるものをいいます。
	海外	信託約款において、組入資産による主たる投資収益が実質的に海外の資産を源泉とする旨の記載があるものをいいます。
	内外	信託約款において、国内および海外の資産による投資収益を実質的に源泉とする旨の記載があるものをいいます。
投資対象資産	株式	信託約款において、組入資産による主たる投資収益が実質的に株式を源泉とする旨の記載があるものをいいます。
	債券	信託約款において、組入資産による主たる投資収益が実質的に債券を源泉とする旨の記載があるものをいいます。
	不動産投信（リート）	信託約款において、組入資産による主たる投資収益が実質的に不動産投資信託の受益証券および不動産投資法人の投資証券を源泉とする旨の記載があるものをいいます。
	その他資産	信託約款において、組入資産による主たる投資収益が実質的に株式、債券および不動産投信以外の資産を源泉とする旨の記載があるものをいいます。
	資産複合	信託約款において、株式、債券、不動産投信およびその他資産のうち複数の資産による投資収益を実質的に源泉とする旨の記載があるものをいいます。
独立区分	MMF（マネー・マネージメント・ファンド）	一般社団法人投資信託協会が定める「MMF等の運営に関する規則」に規定するMMFをいいます。
	MRF（マネー・リザーブ・ファンド）	一般社団法人投資信託協会が定める「MMF等の運営に関する規則」に規定するMRFをいいます。
	ETF	投資信託及び投資法人に関する法律施行令（平成12年政令480号）第12条第1号および第2号に規定する証券投資信託ならびに租税特別措置法（昭和32年法律第26号）第9条の4の2に規定する上場証券投資信託をいいます。
補足分類	インデックス型	信託約款において、各種指数に連動する運用成果を目指す旨またはそれに準じる記載があるものをいいます。
	特殊型	信託約款において、投資家（受益者）に対して注意を喚起することが必要と思われる特殊な仕組みあるいは運用手法の記載があるものをいいます。

上記定義は一般社団法人投資信託協会が定める「商品分類に関する指針」を基に委託会社が作成したものです。

### 属性区分の定義

投資対象資産	株式	一般	次の大型株、中小型株属性にあてはまらない全てのものをいいます。
		大型株	信託約款において、主として大型株に投資する旨の記載があるものをいいます。
		中小型株	信託約款において、主として中小型株に投資する旨の記載があるものをいいます。
	債券	一般	次の公債、社債、その他債券属性にあてはまらない全てのものをいいます。
		公債	信託約款において、日本国または各国の政府の発行する国債（地方債、政府保証債、政府機関債、国際機関債を含みます。以下同じ。）に主として投資する旨の記載があるものをいいます。

	社債	信託約款において、企業等が発行する社債に主として投資する旨の記載があるものをいいます。
	その他債券	信託約款において、公債または社債以外の債券に主として投資する旨の記載があるものをいいます。
	クレジット属性	目論見書または信託約款において、信用力が高い債券に選別して投資する、あるいは投資適格債（BBB格相当以上）を投資対象の範囲とする旨の記載があるものについて高格付債、ハイールド債等（BB格相当以下）を主要投資対象とする旨の記載があるものについて低格付債を債券の属性として併記します。
	不動産投信	信託約款において、主として不動産投信に投資する旨の記載があるものをいいます。
	その他資産	信託約款において、主として株式、債券および不動産投信以外に投資する旨の記載があるものをいいます。
	資産複合	信託約款において、複数資産を投資対象とする旨の記載があるものをいいます。
決算頻度	年1回	信託約款において、年1回決算する旨の記載があるものをいいます。
	年2回	信託約款において、年2回決算する旨の記載があるものをいいます。
	年4回	信託約款において、年4回決算する旨の記載があるものをいいます。
	年6回（隔月）	信託約款において、年6回決算する旨の記載があるものをいいます。
	年12回（毎月）	信託約款において、年12回（毎月）決算する旨の記載があるものをいいます。
	日々	信託約款において、日々決算する旨の記載があるものをいいます。
	その他	上記属性にあてはまらない全てのものをいいます。
投資対象地域	グローバル	信託約款において、組入資産による投資収益が世界の資産を源泉とする旨の記載があるものをいいます。
	日本	信託約款において、組入資産による投資収益が日本の資産を源泉とする旨の記載があるものをいいます。
	北米	信託約款において、組入資産による投資収益が北米地域の資産を源泉とする旨の記載があるものをいいます。
	欧州	信託約款において、組入資産による投資収益が欧州地域の資産を源泉とする旨の記載があるものをいいます。
	アジア	信託約款において、組入資産による投資収益が日本を除くアジア地域の資産を源泉とする旨の記載があるものをいいます。
	オセアニア	信託約款において、組入資産による投資収益がオセアニア地域の資産を源泉とする旨の記載があるものをいいます。
	中南米	信託約款において、組入資産による投資収益が中南米地域の資産を源泉とする旨の記載があるものをいいます。
	アフリカ	信託約款において、組入資産による投資収益がアフリカ地域の資産を源泉とする旨の記載があるものをいいます。
	中近東（中東）	信託約款において、組入資産による投資収益が中近東地域の資産を源泉とする旨の記載があるものをいいます。
	エマージング	信託約款において、組入資産による投資収益がエマージング地域（新興成長国（地域））の資産（一部組み入れている場合等を除きます。）を源泉とする旨の記載があるものをいいます。
投資形態	ファミリーファンド	信託約款において、親投資信託（ファンド・オブ・ファンズにのみ投資されるものを除きます。）を投資対象として投資するものをいいます。
	ファンド・オブ・ファンズ	一般社団法人投資信託協会が定める「投資信託等の運用に関する規則」第2条に規定するファンド・オブ・ファンズをいいます。
為替ヘッジ	あり	信託約款において、為替のフルヘッジまたは一部の資産に為替のヘッジを行う旨の記載があるものをいいます。

	なし	信託約款において、為替のヘッジを行わない旨の記載があるものまたは為替のヘッジを行う旨の記載がないものをいいます。
対象インデックス	日経225	信託約款において、日経225に連動する運用成果を目指す旨またはそれに準じる記載があるものをいいます。
	TOPIX	信託約款において、TOPIXに連動する運用成果を目指す旨またはそれに準じる記載があるものをいいます。
	その他	信託約款において、上記以外の指数に連動する運用成果を目指す旨またはそれに準じる記載があるものをいいます。
特殊型	ブル・ベア型	信託約款において、派生商品をヘッジ目的以外に用い、積極的に投資を行うとともに各種指数・資産等への連動もしくは逆連動（一定倍の連動もしくは逆連動を含みます。）を目指す旨の記載があるものをいいます。
	条件付運用型	信託約款において、仕組債への投資またはその他特殊な仕組みを用いることにより、目標とする投資成果（基準価額、償還価額、収益分配金等）や信託終了日等が、明示的な指標等の値により定められる一定の条件によって決定される旨の記載があるものをいいます。
	ロング・ショート型 / 絶対収益追求型	信託約款において、ロング・ショート戦略により収益の追求を目指す旨もしくは特定の市場に左右されにくい収益の追求を目指す旨の記載があるものをいいます。
	その他	信託約款において、上記特殊型に掲げる属性のいずれにも該当しない特殊な仕組みあるいは運用手法の記載があるものをいいます。

上記定義は一般社団法人投資信託協会が定める「商品分類に関する指針」を基に委託会社が作成したものです。

#### [ ファンドの目的・特色 ]

## ファンドの目的

内外の公社債およびコマーシャル・ペーパーを主要投資対象とし、安定した収益の確保をめざします。

## ファンドの特色

特色1

内外の公社債およびコマーシャル・ペーパーを中心に投資し、安定した収益の確保を図ります。

### <運用プロセスのイメージ>

#### STEP1：分析フェーズ

市場動向分析および個別企業についての定量・定性的な分析

#### STEP2：運用戦略策定フェーズ

各種分析に基づき、平均残存日数、個別銘柄等について運用戦略を策定

#### STEP3：ポートフォリオ構築フェーズ

運用目標や資金動向等を勘案して最終的なポートフォリオを構築

■ 上記の運用プロセスは変更される場合があります。また、市場環境等によっては上記のような運用ができない場合があります。  
□ 「運用担当者に係る事項」については、委託会社のホームページ(<https://www.am.mufg.jp/corp/operation/fm.html>)をご覧ください。

特色2

購入・換金は、いつでもできます。

なお、受益権の取得日は、購入の申込みと申込金の払込みの時期によって異なります。

1. 販売会社が、午後1時以前の販売会社が指定する時刻以前に購入代金を受領した場合は、購入申込受付日が取得日となります。
  2. 販売会社が、午後1時以前の販売会社が指定する時刻を過ぎて購入代金を受領した場合は、購入申込受付日の翌営業日が取得日となります。
- 詳しくは販売会社にご確認ください。

特色3

毎日決算を行い運用の実績に応じて分配します。  
収益分配金は、毎月まとめて再投資されます。

毎日決算を行い、運用収益(基準価額が元本を上回る金額)の全額を分配します。  
収益分配金は、毎月の最終営業日に1ヵ月分(前月の最終営業日から当月の最終営業日の前日までの分)をまとめて、収益分配金に対する税金を差し引いたうえ、再投資されます。また、将来の分配金の支払いおよびその金額について保証するものではありません。



## ■主な投資制限

- ① 私募により発行された有価証券(短期社債等を除きます。)および取得時において償還金等が不確定な仕組債等への投資は行わないものとします。
- ② わが国の国債証券および政府保証付債券、適格有価証券および適格金融商品等を投資対象とし、それ以外のものへの投資は行いません。
- ③ 信託財産に組み入れられた有価証券および金融商品(有価証券等)の平均残存期間は90\*日を超えないものとします。有価証券等については、当該取引の受渡日から償還日または満期日までの期間が1年を超えないように投資します。  
\*組入れ対象に変動利付債が含まれる場合は、加重平均満期方式(変動利付債の平均残存期間を受渡日から次回金利適用日の前日までとし、以降次回金利適用日まで日々日数を減じて算出。)にそって、60日を超えないものとします。
- ④ 有価証券を取得する際における約定日から当該取得に係る受渡日までの期間は、10営業日を超えないものとします。
- ⑤ 第一種適格有価証券、または適格金融商品のうち、第一種適格有価証券と同等に位置付けられるもので、同一法人等が発行した有価証券等への投資は、これらの合計額が信託財産の純資産総額の5%以下とします。
- ⑥ 第二種適格有価証券および適格金融商品のうち第二種適格有価証券と同等に位置付けられるものへの投資は、これらの合計額が信託財産の純資産総額の5%以下とします。また、この場合において、同一法人等が発行した有価証券等への投資は、これらの合計額が信託財産の純資産総額の1%以下とします。
- ⑦ 適格金融商品であるコール・ローンのうち、取引期間が5営業日以内のものによる運用については、上記⑤および⑥の規定を適用しません。同一法人等が発行した有価証券等で当該コール・ローンおよび上記⑤または⑥の適用を受ける有価証券等への投資は、これらの合計額が信託財産の純資産総額の25%以下とします。
- ⑧ 外貨建資産への投資については、その取引において円貨で約定し円貨で決済するもの(為替リスクの生じないもの)に限るものとし、投資割合には制限を設けません。

### ※適格有価証券

投資することができる有価証券のうち、わが国の国債証券および政府保証付債券以外の有価証券で、1社以上の信用格付業者等から第三位(A格相当)以上の長期信用格付または第二位(A-2格相当)以上の短期信用格付を受けているもの、もしくは信用格付のない場合には委託会社が当該信用格付と同等の信用度を有すると判断したものをいいます。

### ※適格金融商品

指定金銭信託を除き、投資することができる金融商品のうち、上記適格有価証券の規定に準ずる範囲の金融商品をいいます。

### ※第一種適格有価証券

適格有価証券のうち、2社以上の信用格付業者等から第二位(AA格相当)以上の長期信用格付または最上位(A-1格相当)の短期信用格付を受けているもの、もしくは信用格付のない場合には委託会社が当該信用格付と同等の信用度を有すると判断したものをいいます。

### ※第二種適格有価証券

適格有価証券のうち、第一種適格有価証券以外のものをいいます。

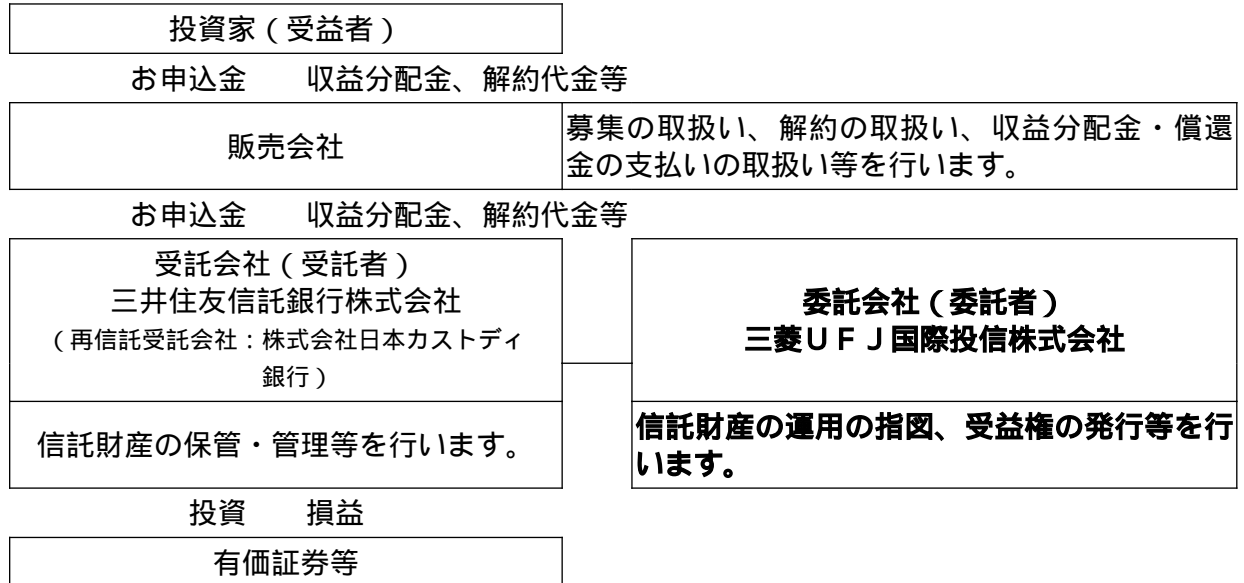
市況動向および資金動向等により、上記のような運用が行えない場合があります。

## (2)【ファンドの沿革】

1999年6月7日	設定日、信託契約締結、運用開始
2001年4月1日	委託会社を東海投信投資顧問株式会社からパートナーズ投信株式会社(2001年4月2日にユーエフジェイパートナーズ投信株式会社に社名変更)に変更
2005年10月1日	ファンドの委託会社としての業務をユーエフジェイパートナーズ投信株式会社から三菱UFJ投信株式会社に承継

## (3) 【ファンドの仕組み】

## 委託会社およびファンドの関係法人の役割



## 委託会社と関係法人との契約の概要

	概要
委託会社と受託会社との契約 「信託契約」	運用に関する事項、委託会社および受託会社としての業務に関する事項、受益者に関する事項等が定められています。 なお、信託契約は、「投資信託及び投資法人に関する法律」に基づきあらかじめ監督官庁に届け出られた信託約款の内容で締結されます。
委託会社と販売会社との契約 「投資信託受益権の取扱いに関する契約」	販売会社の募集の取扱い、解約の取扱い、収益分配金・償還金の支払いの取扱いに係る事務の内容等が定められています。

## 委託会社の概況（2020年12月末現在）

- ・ 金融商品取引業者登録番号  
金融商品取引業者 関東財務局長（金商）第404号
- ・ 設立年月日  
1985年8月1日
- ・ 資本金  
2,000百万円
- ・ 沿革
 

1997年5月	東京三菱投信投資顧問株式会社が証券投資信託委託業務を開始
2004年10月	東京三菱投信投資顧問株式会社と三菱信アセットマネジメント株式会社が合併、商号を三菱投信株式会社に変更
2005年10月	三菱投信株式会社とユーエフジェイパートナーズ投信株式会社が合併、商号を三菱UFJ投信株式会社に変更
2015年7月	三菱UFJ投信株式会社と国際投信投資顧問株式会社が合併、商号を三菱UFJ国際投信株式会社に変更
- ・ 大株主の状況

株主名	住所	所有株式数	所有比率
三菱UFJ信託銀行株式会社	東京都千代田区丸の内一丁目4番5号	211,581株	100.0%

## 2 【投資方針】

## （１）【投資方針】

内外の公社債およびコマーシャル・ペーパーを主要投資対象とします。

内外の公社債およびコマーシャル・ペーパーを中心に投資し、安定した収益の確保を図ります。公募により発行された有価証券（短期社債等を除きます。）および取得時において償還金等が不確定な仕組債等（償還金額が指数等に連動するもの、償還金額または金利が為替に連動するもの、金利が長期金利に連動するもの、金利変動に対して逆相関するもの、レバレッジのかかっているもの等）への投資は行わないものとします。

なお、市況動向および資金動向等により、上記のような運用が行えない場合があります。

## （２）【投資対象】

内外の公社債およびコマーシャル・ペーパーを主要投資対象とします。

投資することができる有価証券は、下記に定める有価証券とします（に定める有価証券のうち、わが国の国債証券および政府保証付債券以外の有価証券で、1社以上の信用格付業者等（金融商品取引法第2条第36項に規定する信用格付業者及び金融商品取引業等に関する内閣府令第116条の3第2項に規定する特定関係法人をいう。以下同じ。）から第三位（A格相当）以上の長期信用格付または第二位（A-2格相当）以上の短期信用格付を受けているもの、もしくは信用格付のない場合には委託会社が当該信用格付と同等の信用度を有すると判断したものを、以下「適格有価証券」といいます。）。

外貨建資産への投資については、その取引において円貨で約定し円貨で決済するもの（為替リスクの生じないもの）に限るものとします。

投資することができる金融商品は、下記に定める金融商品とします（指定金銭信託を除き、に定める金融商品（取引の相手方から担保金その他の資産の預託を受けているものを除きます。）のうち、上記適格有価証券の規定に準ずる範囲の金融商品を、以下「適格金融商品」といいます。）。

### 有価証券の指図範囲

この信託において投資の対象とする有価証券（金融商品取引法第2条第2項の規定により有価証券とみなされる同項各号に掲げる権利を除きます。）は、次に掲げるものとします。ただし、公募により発行された有価証券（短期社債等を除きます。）への投資は行いません。

1. 国債証券
2. 地方債証券
3. 特別の法律により法人の発行する債券
4. 社債券（新株引受権証券と社債券とが一体となった新株引受権付社債券および新株予約権付社債券を除きます。）
5. コマーシャル・ペーパー
6. 外国または外国の者の発行する証券または証書で、1. から5. の証券または証書の性質を有するもの
7. 外国貸付債権信託受益証券（金融商品取引法第2条第1項第18号で定めるものをいいます。）
8. 外国法人が発行する譲渡性預金証書
9. 指定金銭信託の受益証券（金融商品取引法第2条第1項第14号で定める受益証券発行信託の受益証券に限ります。）
10. 貸付債権信託受益権であって金融商品取引法第2条第1項第14号で定める受益証券発行信託の受益証券に表示されるべきもの
11. 外国の者に対する権利で10. の有価証券の性質を有するもの

なお、1. から4. までの証券ならびに6. の証券または証書のうち1. から4. までの証券の性質を有するものを以下「公社債」といいます。

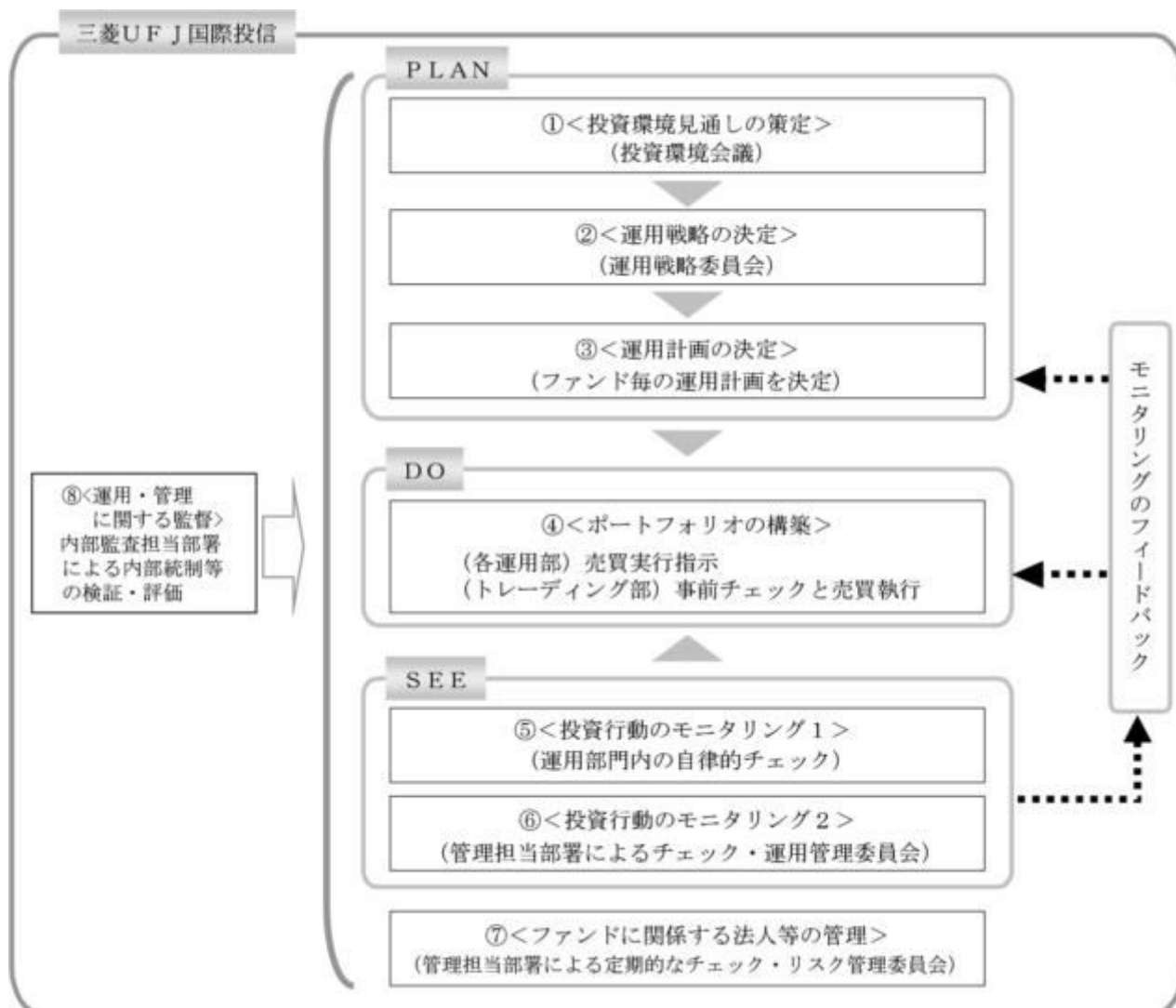
### 金融商品の指図範囲

この信託において投資の対象とする金融商品（金融商品取引法第2条第2項の規定により有価証券とみなされる同項各号に掲げる権利を含みます。）は、次に掲げるものとします。

1. 預金
2. 指定金銭信託（金融商品取引法第2条第1項第14号で定める受益証券発行信託を除きます。）

- 3．コール・ローン
  - 4．手形割引市場において売買される手形
  - 5．貸付債権信託受益権であって金融商品取引法第2条第2項第1号で定めるもの
  - 6．外国の者に対する権利で5．の権利の性質を有するもの
- その他の投資対象  
信託約款に定める次に掲げるもの。
- ・外国為替予約取引

### （3）【運用体制】



#### 投資環境見通しの策定

投資環境会議において、国内外の経済・金融情報および各国証券市場等の調査・分析に基づいた投資環境見通しを策定します。

#### 運用戦略の決定

運用戦略委員会において、で策定された投資環境見通しに沿って運用戦略を決定します。

#### 運用計画の決定

で決定された運用戦略に基づいて、各運用部はファンド毎の運用計画を決定します。

#### ポートフォリオの構築

各運用部の担当ファンドマネジャーは、運用部から独立したトレーディング部に売買実行の指示をします。トレーディング部は、事前のチェックを行ったうえで、最良執行をめざして売買の執行を行います。

#### 投資行動のモニタリング1

運用部門は、投資行動がファンドコンセプトおよびファンド毎に定めた運用計画に沿っている

かどうかの自律的なチェックを行い、逸脱がある場合は速やかな是正を指示します。

#### 投資行動のモニタリング 2

運用部から独立した管理担当部署（40～60名程度）は、運用に関するパフォーマンス測定、リスク管理および法令・信託約款などの遵守状況等のモニタリングを実施します。この結果は、運用管理委員会等を通じて運用部門にフィードバックされ、必要に応じて是正を指示します。

#### ファンドに係る法人等の管理

受託会社等、ファンドの運営に係る法人については、その業務に関する委託会社の管理担当部署が、体制、業務執行能力、信用力等のモニタリング・評価を実施します。この結果は、リスク管理委員会等を通じて委託会社の経営陣に報告され、必要に応じて是正が指示されます。

#### 運用・管理に関する監督

内部監査担当部署（10名程度）は、運用、管理等に関する委託会社の業務全般についてその健全性・適切性を担保するために、リスク管理、内部統制、ガバナンス・プロセスの適切性・有効性を検証・評価します。その評価結果は問題点の改善方法の提言等も含めて委託会社の経営陣に報告される、内部監査態勢が構築されています。

ファンドの運用体制等は、今後変更される可能性があります。

なお、委託会社に関する「運用担当者に係る事項」については、委託会社のホームページでご覧いただけます。

「運用担当者に係る事項」 <https://www.am.mufg.jp/corp/operation/fm.html>

#### （4）【分配方針】

毎決算時に、原則として以下の方針に基づき分配を行います。

日々の収益（元本超過額）の全額を分配します。

収益（元本超過額）とは、下記の1．に掲げる収益等の合計額から下記の2．に掲げる経費等の合計額を控除して計算した金額をいいます。ただし、決算時において損失（下記の1．の合計額が下記の2．の合計額に満たない場合の当該差額をいいます。）を生じた場合は、当該損失額を繰越欠損金として次期に繰り越すものとします。

- 1．毎計算期間における利子、貸付有価証券に係る品貸料またはこれに類する収益、売買・償還等による利益、評価益、解約差益金およびその他収益金
- 2．毎計算期間における信託報酬、売買・償還等による損失、評価損、繰越欠損金補てん額、その他費用、監査報酬および当該監査報酬に係る消費税および地方消費税に相当する金額（「消費税等相当額」といいます。）

#### （5）【投資制限】

##### < 信託約款に定められた投資制限 >

私募により発行された有価証券（短期社債等を除きます。）および取得時において償還金等が不確定な仕組債等（償還金額が指数等に連動するもの、償還金額または金利が為替に連動するもの、金利が長期金利に連動するもの、金利変動に対して逆相関するもの、レバレッジのかがかっているもの等）への投資は行わないものとします。

わが国の国債証券および政府保証付債券以外の有価証券で、適格有価証券に該当しないものへの投資は行いません。

指定金銭信託および取引の相手方から担保金その他の資産の預託を受けている金融商品以外の金融商品で、適格金融商品に該当しないものへの投資は行いません。

信託財産に組み入れられた有価証券および金融商品（以下「有価証券等」といいます。）の平均残存期間（一有価証券等の残存期間に当該有価証券等の組入れ額を乗じて得た額の合計額を、計算日における有価証券等の組入れ額の合計額で除して求めた期間をいいます。）は90日を超えないものとします。

有価証券等については、当該取引の受渡日から償還日または満期日までの期間が1年を超えないように投資します。

有価証券を取得する際における約定日から当該取得に係る受渡日までの期間は、10営業日を超えないものとします。

適格有価証券のうち、2社以上の信用格付業者等から第二位（AA格相当）以上の長期信用格

付または最上位（A - 1格相当）の短期信用格付を受けているもの、もしくは信用格付のない場合には委託会社が当該信用格付と同等の信用度を有すると判断したもの（以下「第一種適格有価証券」といいます。）、または適格金融商品のうち、第一種適格有価証券と同等に位置付けられているもので、同一法人等が発行した有価証券等（同一法人等を相手方とするコール・ローン、預金等を含みます。下記 および において同じ。）への投資は、これらの合計額が信託財産の純資産総額の5%以下とします。

適格有価証券のうち、第一種適格有価証券以外のもの（以下「第二種適格有価証券」といいます。）および適格金融商品のうち第二種適格有価証券と同等に位置付けられるものへの投資は、これらの合計額が信託財産の純資産総額の5%以下とします。また、この場合において、同一法人等が発行した有価証券等への投資は、これらの合計額が信託財産の純資産総額の1%以下とします。

適格金融商品であるコール・ローンのうち、取引期間が5営業日以内のものによる運用については、上記 および の規定を適用しません。同一法人等が発行した有価証券等で当該コール・ローンおよび上記 または の適用を受ける有価証券等への投資は、これらの合計額が信託財産の純資産総額の25%以下とします。

上記 、 および に規定する組入比率にかかる制限については、やむを得ない事情により超えることとなった場合、その営業日を含め5営業日以内に所定の限度内になるように調整するものとします。

#### 外貨建資産

外貨建資産への投資については、その取引において円貨で約定し円貨で決済するもの（為替リスクの生じないもの）に限るものとし、投資割合には制限を設けません。

#### 投資信託証券

投資信託証券への投資は行いません。

#### 信用取引

信用取引の指図は行いません。

#### 外国為替予約取引

委託会社は、円貨で約定し円貨で決済する取引により取得した外国において発行された有価証券が、円貨での決済が困難になる事態が発生した場合に限り、当該外貨建資産の為替変動リスクを回避するため、外国為替の売買の予約取引の指図をすることができます。ただし、この場合においては、可能な限り速やかに当該外貨建資産を売却するものとします。

#### 有価証券の借入れ

有価証券の借入れを行いません。

#### 資金の借入れ

- a. 委託会社は、信託財産の効率的な運用ならびに運用の安定性を図るため、一部解約に伴う支払資金の手当て（一部解約に伴う支払資金の手当てのために借り入れた資金の返済を含みます。）を目的として、または再投資に係る収益分配金の支払資金の手当てを目的として、資金借入れ（コール市場を通じる場合を含みます。）の指図をすることができます。なお、当該借入金をもって有価証券等の運用は行わないものとします。
- b. 一部解約に伴う支払資金の手当てに係る借入期間は、受益者への解約代金支払開始日から信託財産で保有する有価証券等の売却代金の受渡日までの間または受益者への解約代金支払開始日から信託財産で保有する有価証券等の解約代金入金日までの間もしくは受益者への解約代金支払開始日から信託財産で保有する有価証券等の償還金の入金日までの期間が5営業日以内である場合の当該期間とし、資金借入額は当該有価証券等の売却代金、解約代金および償還金の合計額を限度とします。
- c. 収益分配金の再投資に係る借入期間は、信託財産から収益分配金が支弁される日からその翌営業日までとし、資金借入額は収益分配金の再投資額を限度とします。

#### 有価証券の貸付

- a. 委託会社は、信託財産の効率的な運用に資するため、信託財産に属する公社債を貸し付けることの指図をすることができます。ただし、当該貸付は、貸付時点において、貸付公社債の額面金額の合計額が、信託財産で保有する公社債の額面金額の合計額を超えないものとします。
- b. a. ただし書に規定する限度額を超えることとなった場合には、委託会社は速やかに、その超える額に相当する契約の一部の解約を指図するものとします。
- c. 委託会社は、有価証券の貸付にあたって必要と認めたときは、担保の受入れの指図を行うものとします。

d．取引先リスク（取引の相手方の契約不履行その他の理由により発生し得る危険をいいます。）については、適格金融商品に係る（２）投資対象の規定を準用します。

特別の場合の外貨建有価証券への投資制限

外貨建有価証券への投資については、わが国の国際収支上の理由等により特に必要と認められる場合には、制限されることがあります。

### 3【投資リスク】

#### （１）投資リスク

当ファンドは、前述の通り、厳格な投資制限を設けて運用を行うことで組入債券の価格変動リスク等には細心の注意を払いますが、それによってリスクが完全に解消されるものではありません。

ファンドの基準価額は、組み入れている有価証券等の価格変動による影響を受けますが、これらの運用により信託財産に生じた損益はすべて投資者のみなさまに帰属します。

したがって、投資者のみなさまの投資元本が保証されているものではなく、基準価額の下落により損失を被り、投資元本を割り込むことがあります。

投資信託は預貯金と異なります。

ファンドの基準価額の変動要因として、主に以下のリスクがあります。

（主なリスクであり、以下に限定されるものではありません。）

##### 価格変動リスク

一般に、公社債の価格は市場金利の変動等を受けて変動するため、当ファンドはその影響を受け公社債の価格が下落した場合には基準価額の下落により損失を被り、投資元本を割り込むことがあります。

##### 信用リスク

信用リスクとは、有価証券等の発行者や取引先等の経営・財務状況が悪化した場合またはそれが予想された場合もしくはこれらに関する外部評価の悪化があった場合等に、当該有価証券等の価格が下落することやその価値がなくなること、または利払いや償還金の支払いが滞る等の債務が不履行となること等をいいます。当ファンドは、信用リスクを伴い、その影響を受けますので、基準価額の下落により損失を被り、投資元本を割り込むことがあります。

##### 流動性リスク

有価証券等を売却あるいは取得しようとする際に、市場に十分な需要や供給がない場合や取引規制等により十分な流動性の下での取引を行えない、または取引が不可能となるリスクのことを流動性リスクといい、当ファンドはそのリスクを伴います。例えば、組み入れている公社債の売却を十分な流動性の下で行えないときは、市場実勢から期待される価格で売却できない可能性があります。この場合、基準価額の下落により損失を被り、投資元本を割り込むことがあります。

##### 留意事項

- ・当ファンドのお取引に関しては、金融商品取引法第37条の6の規定（いわゆるクーリングオフ）の適用はありません。

#### （２）投資リスクに対する管理体制

委託会社では、ファンドのコンセプトに沿ったリスクの範囲内で運用を行うとともに運用部から独立した管理担当部署によりリスク運営状況のモニタリング等のリスク管理を行っています。

また、定期的開催されるリスク管理に関する会議体等において、それらの状況の報告を行うほか、必要に応じて改善策を審議しています。この内容は運用部門にフィードバックされ、必要に応じて是正を指示します。

具体的な、投資リスクに対するリスク管理体制は以下の通りです。

##### トレーディング担当部署

有価証券等の売買執行および発注に係る法令等の遵守および監視・牽制を行います。

##### コンプライアンス担当部署

法令上の禁止行為、約款の投資制限等のモニタリングを通じ、法令等遵守状況を把握・管理し、必要に応じて改善の指導を行います。

##### リスク管理担当部署

運用リスク全般の状況をモニタリング・管理するとともに、運用実績の分析および評価を行い、必要に応じて改善策等を提言します。また、事務・情報資産・その他のリスクの統括的管理を行っています。

内部監査担当部署

委託会社のすべての業務から独立した立場より、リスク管理体制の適切性および有効性について評価を行い、改善策の提案等を通して、リスク管理機能の維持・向上をはかります。

<流動性リスクに対する管理体制>


流動性リスクは、運用部門で市場の流動性の把握に努め、投資対象・売買数量等を適切に選択することによりコントロールしています。また、運用部門から独立したリスク管理担当部署においても流動性についての情報収集や分析・管理を行い、この結果はリスク管理に関する会議体等に報告されます。

\* 組織変更等により、前記の名称および内容は変更となる場合があります。



## ■代表的な資産クラスとの騰落率の比較等

下記のグラフは、ファンドと代表的な資産クラスを定量的に比較できるように作成したものです。



- 基準価額(分配金再投資)は分配金(税引前)を分配時に再投資したものと計算しており、実際の基準価額とは異なる場合があります。
- 年間騰落率とは、各月末における直近1年間の騰落率をいいます。
- ファンドの年間騰落率は、税引前の分配金を再投資したものとみなして計算した年間騰落率が記載されており、実際の基準価額に基づいて計算した年間騰落率とは異なる場合があります。

上記は、過去の実績であり、将来の投資成果を保証するものではありません。

## 代表的な資産クラスの指数について

資産クラス	指数名	注記等
日本株	東証株価指数(TOPIX) (配当込み)	東証株価指数(TOPIX)(配当込み)とは、東京証券取引所第一部に上場する内国普通株式全銘柄を対象として算出した指数で、わが国の株式市場全体の値動きを表す株価指数です。TOPIXに関する知的財産権その他一切の権利は東京証券取引所に帰属します。東京証券取引所は、TOPIXの算出もしくは公表の方法の変更、TOPIXの算出もしくは公表の停止またはTOPIXの商標の変更もしくは使用の停止を行う権利を有しています。
先進国株	MSCIコクサイ・インデックス (配当込み)	MSCIコクサイ・インデックス(配当込み)とは、MSCI Inc.が開発した株価指数で、日本を除く世界の先進国で構成されています。また、MSCIコクサイ・インデックスに対する著作権及びその他知的財産権はすべてMSCI Inc.に帰属します。
新興国株	MSCIエマージング・マーケット・インデックス(配当込み)	MSCIエマージング・マーケット・インデックス(配当込み)とは、MSCI Inc.が開発した株価指数で、世界の新興国で構成されています。また、MSCIエマージング・マーケット・インデックスに対する著作権及びその他知的財産権はすべてMSCI Inc.に帰属します。
日本国債	NOMURA-BPI(国債)	NOMURA-BPI(国債)とは、野村證券株式会社が発表しているわが国の代表的な国債パフォーマンスインデックスで、NOMURA-BPI(総合)のサブインデックスです。当該指数の知的財産権およびその他一切の権利は同社に帰属します。なお、同社は、当該指数の正確性、完全性、信頼性、有用性、市場性、商品性および適合性を保証するものではなく、当該指数を用いて運用されるファンドの運用成果等に関して一切責任を負いません。
先進国債	FTSE世界国債インデックス (除く日本)	FTSE世界国債インデックス(除く日本)は、FTSE Fixed Income LLCにより運営され、日本を除く世界主要国の国債の総合収益率を各市場の時価総額で加重平均した債券インデックスです。FTSE Fixed Income LLCは、本ファンドのスポンサーではなく、本ファンドの推奨、販売あるいは販売促進を行っておりません。このインデックスのデータは、情報提供のみを目的としており、FTSE Fixed Income LLCは、当該データの正確性および完全性を保証せず、またデータの誤謬、脱漏または遅延につき何ら責任を負いません。このインデックスに対する著作権等の知的財産その他一切の権利はFTSE Fixed Income LLCに帰属します。
新興国債	JPモルガンGBI-EMグローバル・ダイバーシファイド	JPモルガンGBI-EMグローバル・ダイバーシファイドとは、J.P.モルガン・セキュリティーズ・エルエルシーが算出し公表している指数で、現地通貨建てのエマージング債のうちの、投資規制の有無や、発行規模等を考慮して選ばれた銘柄により構成されています。当該指数の著作権はJ.P.モルガン・セキュリティーズ・エルエルシーに帰属します。

(注) 海外の指数は、為替ヘッジなしによる投資を想定して、円換算しています。

## 4【手数料等及び税金】

## (1)【申込手数料】

ありません。

申込手数料の対価として提供する役務の内容は、ファンドおよび投資環境の説明・情報提供、購入に関する事務手続等です。

## (2) 【換金（解約）手数料】

かかりません。

換金（解約）手数料の対価として提供する役務の内容は、商品の換金に関する事務手続等です。

## (3) 【信託報酬等】

- 信託報酬の総額は、信託元本の額に、年1%以内の率で次に掲げる率（「信託報酬率」といいます。）を乗じて得た額とし、毎計算期末に計上します。
  - 各週の最初の営業日（委託会社の営業日をいいます。以下同じ。）から翌週以降の最初の営業日の前日までの毎計算期に係る信託報酬率は、当該各週の最初の営業日の前日までの7日間の元本1万口当たりの収益分配金合計額の年換算収益分配率に0.1を乗じて得た率以内の率とします。ただし、当該率が年0.2%以下の場合には、年0.2%以内の率とします。
  - 1.の規定にかかわらず、当該信託の日々の基準価額算出に用いるコール・ローンのオーバーナイト物レート（「コール・レート」といいます。）が年率0.4%未満の場合の信託報酬率は、当該コール・レートに0.5を乗じて得た率以内の率とします。

1万口当たりの信託報酬：元本1万口×信託報酬率×（保有日数/365）

上記の計算方法は簡便法であるため、算出された値は概算値になります。

- 信託報酬は、毎月の最終営業日または信託終了のとき信託財産中から支弁します。
- 信託報酬の各支払先への配分は、以下の通りです。

	委託会社	販売会社 <sup>( )</sup>	受託会社
コール・レートが年率0.4%以上の場合	信託報酬率から販売会社および受託会社の配分率を差し引いた率	信託報酬率に0.7649を乗じた率	年0.0167%
コール・レートが年率0.4%未満の場合	信託報酬率が年0.2%のときの3社配分割合に準ずる。		

- ( ) 販売会社の配分には、消費税等相当額が含まれます。なお、消費税率に応じて変更となることがあります。

各支払先が信託報酬の対価として提供する役務の内容は以下の通りです。

支払先	対価として提供する役務の内容
委託会社	ファンドの運用・調査、受託会社への運用指図、基準価額の算出、目論見書等の作成等
販売会社	顧客口座の管理、購入後の情報提供等
受託会社	ファンドの財産の保管および管理、委託会社からの運用指図の実行等

## (4) 【その他の手数料等】

- 信託財産に関する租税、信託事務の処理に要する諸費用、受託会社の立替えた立替金の利息、借入を行う場合の借入金の利息および借入れに関する品借料は、受益者の負担とし、信託財産中から支弁します。
- 信託財産に係る監査費用（消費税等相当額を含みます。）は、ファンドの計算期間を通じて毎日、信託財産の純資産総額に一定率を乗じて得た額とし、信託財産中から支弁します。支弁時期は信託報酬と同様です。
- 信託財産（投資している投資信託を含みます。）の組入有価証券の売買の際に発生する売買委

託手数料等(消費税等相当額を含みます。)、先物取引・オプション取引等に要する費用および外貨建資産の保管等に要する費用についても信託財産が負担するものとします。

売買条件等により異なるため、あらかじめ金額または上限額等を記載することはできません。

(注)手数料等については、保有金額または保有期間等により異なるため、あらかじめ合計額等を記載することはできません。

#### (5)【課税上の取扱い】

課税上は、公社債投資信託として取り扱われます。

受益者が支払いを受ける収益分配金ならびに償還時の差益(譲渡益)については、次の通り課税されます。

##### ・個人の受益者に対する課税

20.315%(所得税15%、復興特別所得税0.315%、地方税5%)の税率で課税されます。収益分配金は利子所得として源泉徴収が行われますが、確定申告により申告分離課税を選択することができます。償還時の差益(譲渡益)は譲渡所得として課税されます。

また、利子所得および譲渡所得は上場株式等の譲渡損失および配当所得の損益通算の特例の対象です。

ファンドはマル優制度の対象となっています。マル優制度利用の場合、ひとり元金350万円(既に利用している場合は、その金額を差し引いた額)までについて、上記の税金はかかりません。ただし、販売会社によってはマル優制度の取扱いを行えない場合があります。

マル優制度(少額貯蓄非課税制度)について

マル優制度(少額貯蓄非課税制度)は、障害者等に対する少額貯蓄非課税制度のことです。

障害者等とは、遺族基礎年金を受けることができる妻である人、身体障害者手帳の交付を受けている人など一定の要件に該当する人をいいます。

分配時において、外国税額控除の適用となった場合には、分配時の税金が上記と異なる場合があります。

上記は2020年12月末現在のものですので、税法が改正された場合等には、上記の内容が変更になることがあります。

課税上の取扱いの詳細については、税務専門家等にご確認されることをお勧めします。

#### 5【運用状況】

##### 【東海MRF(マネー・リザーブ・ファンド)】

##### (1)【投資状況】

令和 2年12月30日現在

(単位:円)

資産の種類	国/地域	時価合計	投資比率(%)
コマーシャル・ペーパー	日本	15,999,795,470	16.98
コール・ローン、その他資産 (負債控除後)		78,230,769,055	83.02
純資産総額		94,230,564,525	100.00

(注)投資比率とは、ファンドの純資産総額に対する当該資産の時価の比率をいいます。

## （２）【投資資産】

## 【投資有価証券の主要銘柄】

## a 評価額上位30銘柄

令和 2年12月30日現在

国/地域	種類	銘柄名	数量	簿価 単価 (円)	簿価 金額 (円)	評価 単価 (円)	評価 金額 (円)	利率 (%)	償還期限 (年/月/日)	投資 比率 (%)
日本	コマーシャル・ペーパー	日本証券金融	2,000,000,000		2,000,000,000		2,000,000,000		2021/1/15	2.12
日本	コマーシャル・ペーパー	三菱UFJモルガン・スタンレー	2,000,000,000		1,999,999,950		1,999,999,950		2021/3/11	2.12
日本	コマーシャル・ペーパー	NTTファイナンス	2,000,000,000		1,999,990,082		1,999,990,082		2021/3/31	2.12
日本	コマーシャル・ペーパー	SMB C日興証券	2,000,000,000		1,999,966,574		1,999,966,574		2021/1/7	2.12
日本	コマーシャル・ペーパー	三菱UFJ証券ホールディングス	2,000,000,000		1,999,950,412		1,999,950,412		2021/3/29	2.12
日本	コマーシャル・ペーパー	東京センチュリー	1,000,000,000		999,999,731		999,999,731		2021/1/14	1.06
日本	コマーシャル・ペーパー	東京センチュリー	1,000,000,000		999,999,731		999,999,731		2021/1/27	1.06
日本	コマーシャル・ペーパー	三菱UFJリース	1,000,000,000		999,995,041		999,995,041		2021/5/12	1.06
日本	コマーシャル・ペーパー	三菱UFJリース	1,000,000,000		999,995,041		999,995,041		2021/5/20	1.06
日本	コマーシャル・ペーパー	三井住友ファイナンス&リース	1,000,000,000		999,949,591		999,949,591		2021/1/22	1.06
日本	コマーシャル・ペーパー	三井住友ファイナンス&リース	1,000,000,000		999,949,317		999,949,317		2021/1/8	1.06

（注）投資比率は、ファンドの純資産総額に対する当該銘柄の評価金額の比率です。

## b 全銘柄の種類 / 業種別投資比率

令和 2年12月30日現在

種類	投資比率(%)
コマーシャル・ペーパー	16.98
合計	16.98

（注）投資比率は、ファンドの純資産総額に対する当該種類または業種の評価金額の比率です。

## 【投資不動産物件】

該当事項はありません。

## 【その他投資資産の主要なもの】

該当事項はありません。

## (3) 【運用実績】

## 【純資産の推移】

下記特定期間末日および令和2年12月末日、同日前1年以内における各月末の純資産の推移は次の通りです。

(単位：円)

	純資産総額		基準価額 (1万口当たりの純資産価額)	
	(分配落)	(分配付)	(分配落)	(分配付)
第24特定期間末日 (平成23年 5月31日)	43,909,639,894	43,909,718,931	10,000	10,000
第25特定期間末日 (平成23年11月30日)	41,401,013,267	41,401,079,508	10,000	10,000
第26特定期間末日 (平成24年 5月31日)	44,288,497,713	44,288,577,432	10,000	10,000
第27特定期間末日 (平成24年11月30日)	44,382,015,857	44,382,091,306	10,000	10,000
第28特定期間末日 (平成25年 5月31日)	71,281,335,279	71,281,420,816	10,000	10,000
第29特定期間末日 (平成25年11月30日)	74,986,301,256	74,986,391,239	10,000	10,000
第30特定期間末日 (平成26年 5月31日)	64,624,222,123	64,624,273,822	10,000	10,000
第31特定期間末日 (平成26年11月30日)	83,192,906,450	83,192,931,407	10,000	10,000
第32特定期間末日 (平成27年 5月31日)	92,114,518,713	92,114,564,770	10,000	10,000
第33特定期間末日 (平成27年11月30日)	80,083,311,432	80,083,375,498	10,000	10,000
第34特定期間末日 (平成28年 5月31日)	70,385,510,800	70,385,510,800	10,000	10,000
第35特定期間末日 (平成28年11月30日)	76,607,792,402	76,607,792,402	10,000	10,000
第36特定期間末日 (平成29年 5月31日)	86,008,430,851	86,008,430,851	10,000	10,000
第37特定期間末日 (平成29年11月30日)	99,303,358,579	99,303,358,579	10,000	10,000
第38特定期間末日 (平成30年 5月31日)	84,760,551,281	84,760,551,281	10,000	10,000
第39特定期間末日 (平成30年11月30日)	76,315,271,370	76,315,271,370	10,000	10,000
第40特定期間末日 (令和 1年 5月31日)	74,581,158,258	74,581,158,258	10,000	10,000
第41特定期間末日 (令和 1年11月30日)	82,790,078,104	82,790,078,104	10,000	10,000
第42特定期間末日 (令和 2年 5月31日)	81,119,686,463	81,119,694,574	10,000	10,000
第43特定期間末日 (令和 2年11月30日)	89,450,129,669	89,450,129,669	10,000	10,000
令和 1年12月末日	89,699,629,539		10,000	
令和 2年 1月末日	86,175,131,679		10,000	
2月末日	84,880,426,412		10,000	
3月末日	80,539,144,075		10,000	
4月末日	79,908,225,686		10,000	
5月末日	81,119,686,463		10,000	
6月末日	84,751,765,374		10,000	
7月末日	85,385,562,596		10,000	

8月末日	84,813,287,983		10,000
9月末日	82,464,337,642		10,000
10月末日	85,486,464,495		10,000
11月末日	89,450,129,669		10,000
12月末日	94,230,564,525		10,000

## 【分配の推移】

	計算期間	1万口当たりの分配金
第24特定期間	平成22年12月 1日～平成23年 5月31日	3円39銭5厘
第25特定期間	平成23年 6月 1日～平成23年11月30日	3円02銭4厘
第26特定期間	平成23年12月 1日～平成24年 5月31日	3円08銭8厘
第27特定期間	平成24年 6月 1日～平成24年11月30日	3円04銭2厘
第28特定期間	平成24年12月 1日～平成25年 5月31日	2円72銭3厘
第29特定期間	平成25年 6月 1日～平成25年11月30日	2円76銭3厘
第30特定期間	平成25年12月 1日～平成26年 5月31日	1円68銭8厘
第31特定期間	平成26年 6月 1日～平成26年11月30日	1円14銭4厘
第32特定期間	平成26年12月 1日～平成27年 5月31日	0円76銭3厘
第33特定期間	平成27年 6月 1日～平成27年11月30日	1円00銭6厘
第34特定期間	平成27年12月 1日～平成28年 5月31日	0円88銭2厘
第35特定期間	平成28年 6月 1日～平成28年11月30日	0円00銭4厘
第36特定期間	平成28年12月 1日～平成29年 5月31日	0円00銭3厘
第37特定期間	平成29年 6月 1日～平成29年11月30日	0円00銭1厘
第38特定期間	平成29年12月 1日～平成30年 5月31日	0円00銭2厘
第39特定期間	平成30年 6月 1日～平成30年11月30日	0円00銭2厘
第40特定期間	平成30年12月 1日～令和 1年 5月31日	0円00銭2厘
第41特定期間	令和 1年 6月 1日～令和 1年11月30日	0円00銭2厘
第42特定期間	令和 1年12月 1日～令和 2年 5月31日	0円01銭3厘
第43特定期間	令和 2年 6月 1日～令和 2年11月30日	0円06銭2厘

## 【収益率の推移】

	計算期間	収益率（％）
第24特定期間	平成22年12月 1日～平成23年 5月31日	0.03
第25特定期間	平成23年 6月 1日～平成23年11月30日	0.03
第26特定期間	平成23年12月 1日～平成24年 5月31日	0.03
第27特定期間	平成24年 6月 1日～平成24年11月30日	0.03
第28特定期間	平成24年12月 1日～平成25年 5月31日	0.02
第29特定期間	平成25年 6月 1日～平成25年11月30日	0.02
第30特定期間	平成25年12月 1日～平成26年 5月31日	0.01
第31特定期間	平成26年 6月 1日～平成26年11月30日	0.01

第32特定期間	平成26年12月 1日～平成27年 5月31日	0.00
第33特定期間	平成27年 6月 1日～平成27年11月30日	0.01
第34特定期間	平成27年12月 1日～平成28年 5月31日	0.00
第35特定期間	平成28年 6月 1日～平成28年11月30日	0.00
第36特定期間	平成28年12月 1日～平成29年 5月31日	0.00
第37特定期間	平成29年 6月 1日～平成29年11月30日	0.00
第38特定期間	平成29年12月 1日～平成30年 5月31日	0.00
第39特定期間	平成30年 6月 1日～平成30年11月30日	0.00
第40特定期間	平成30年12月 1日～令和 1年 5月31日	0.00
第41特定期間	令和 1年 6月 1日～令和 1年11月30日	0.00
第42特定期間	令和 1年12月 1日～令和 2年 5月31日	0.00
第43特定期間	令和 2年 6月 1日～令和 2年11月30日	0.00

（注）「収益率」とは、特定期間末の基準価額（当該特定期間中の分配金累計額を加算した額）から当該特定期間の直前の特定期間末の基準価額（分配落の額）を控除した額を当該特定期間末基準価額（分配落の額）で除して得た数に100を乗じて得た数をいう。

#### （４）【設定及び解約の実績】

	計算期間	設定口数	解約口数	発行済口数
第24特定期間	平成22年12月 1日～平成23年 5月31日	138,740,428,853	137,003,286,335	43,909,638,441
第25特定期間	平成23年 6月 1日～平成23年11月30日	114,683,565,039	117,192,191,197	41,401,012,283
第26特定期間	平成23年12月 1日～平成24年 5月31日	134,071,713,678	131,184,228,516	44,288,497,445
第27特定期間	平成24年 6月 1日～平成24年11月30日	119,345,639,634	119,252,122,746	44,382,014,333
第28特定期間	平成24年12月 1日～平成25年 5月31日	311,951,921,991	285,052,607,648	71,281,328,676
第29特定期間	平成25年 6月 1日～平成25年11月30日	228,168,171,070	224,463,202,774	74,986,296,972
第30特定期間	平成25年12月 1日～平成26年 5月31日	212,219,880,121	222,581,955,377	64,624,221,716
第31特定期間	平成26年 6月 1日～平成26年11月30日	227,791,654,538	209,222,975,111	83,192,901,143
第32特定期間	平成26年12月 1日～平成27年 5月31日	251,518,801,472	242,597,190,661	92,114,511,954
第33特定期間	平成27年 6月 1日～平成27年11月30日	178,201,288,184	190,232,489,505	80,083,310,633
第34特定期間	平成27年12月 1日～平成28年 5月31日	146,368,408,947	156,066,214,168	70,385,505,412
第35特定期間	平成28年 6月 1日～平成28年11月30日	130,983,612,624	124,761,328,598	76,607,789,438
第36特定期間	平成28年12月 1日～平成29年 5月31日	165,073,529,778	155,672,891,770	86,008,427,446
第37特定期間	平成29年 6月 1日～平成29年11月30日	178,095,167,254	164,800,241,277	99,303,353,423
第38特定期間	平成29年12月 1日～平成30年 5月31日	160,874,948,928	175,417,756,207	84,760,546,144
第39特定期間	平成30年 6月 1日～平成30年11月30日	120,412,239,475	128,857,518,778	76,315,266,841
第40特定期間	平成30年12月 1日～令和 1年 5月31日	121,478,926,801	123,213,041,732	74,581,151,910
第41特定期間	令和 1年 6月 1日～令和 1年11月30日	126,729,590,150	118,520,671,527	82,790,070,533
第42特定期間	令和 1年12月 1日～令和 2年 5月31日	141,519,255,849	143,189,642,557	81,119,683,825
第43特定期間	令和 2年 6月 1日～令和 2年11月30日	140,257,197,730	131,926,759,916	89,450,121,639

#### 参考情報

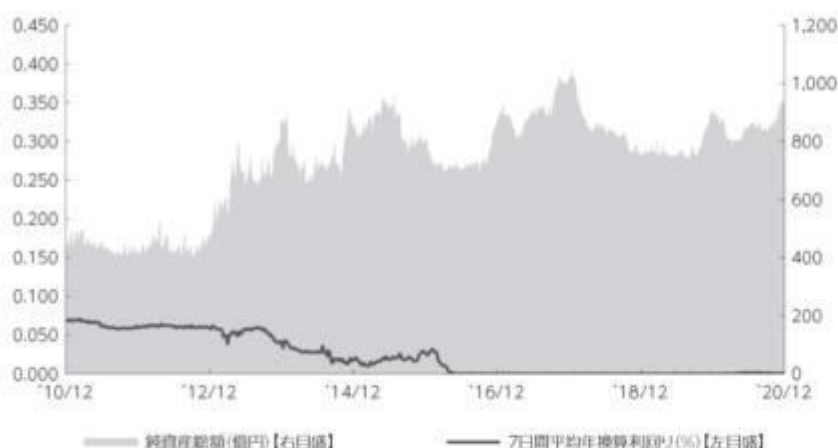


## 運用実績

2020年12月30日現在

### ■7日間平均年換算利回り・純資産の推移 2010年12月30日～2020年12月30日

■純資産



●7日間平均年換算利回りは7日間の分配金(税引前)の平均利回りを年率換算したものです。

### ■主要な資産の状況

種別構成	比率	組入上位銘柄	種別	比率
コマーシャル・ペーパー	17.0%	1 日本証券金融 210115	コマーシャル・ペーパー	2.1%
コールローン他 (負債控除後)	83.0%	2 三菱UFJモルガン・スタンレー 210311	コマーシャル・ペーパー	2.1%
合計	100.0%	3 NTTファイナンス 210331	コマーシャル・ペーパー	2.1%
		4 SMBC日興証券 210107	コマーシャル・ペーパー	2.1%
		5 三菱UFJ証券ホールディングス 210329	コマーシャル・ペーパー	2.1%
		6 東京センチュリー 210114	コマーシャル・ペーパー	1.1%
		7 東京センチュリー 210127	コマーシャル・ペーパー	1.1%
		8 三菱UFJリース 210512	コマーシャル・ペーパー	1.1%
		9 三菱UFJリース 210520	コマーシャル・ペーパー	1.1%
		10 三井住友ファイナンス&リース 210122	コマーシャル・ペーパー	1.1%

●各比率はファンドの純資産総額に対する投資比率(小数点第二位四捨五入)  
●コールローン他には未収・未払項目が含まれるため、マイナスとなる場合があります。

上記は、過去の実績であり、将来の投資成果を保証するものではありません。  
運用状況等は、委託会社のホームページ等で開示している場合があります。

## 第2【管理及び運営】



## 1【申込（販売）手続等】

### 申込みの受付

原則として、いつでも申込みができます。

取得申込者の受益権は、振替機関等の振替口座簿に記載または記録されます。

### 申込単位

販売会社が定める単位

### 申込価額

取得日の前日の基準価額

<取得日>

- 1．販売会社が、午後1時以前の販売会社が指定する時刻以前に申込代金を受領した場合は、申込受付日が取得日となります。
- 2．販売会社が、午後1時以前の販売会社が指定する時刻を過ぎて申込代金を受領した場合は、申込受付日の翌営業日が取得日となります。

### 申込価額の算出頻度

原則として、毎日計算されます。

### 申込単位・申込価額の照会方法

申込単位および申込価額は、販売会社にてご確認いただけます。

また、下記においてもご照会いただけます。

三菱UFJ国際投信株式会社

お客様専用フリーダイヤル 0120-151034

（受付時間：営業日の9:00～17:00）

なお、申込価額は委託会社のホームページでもご覧いただけます。

ホームページアドレス <https://www.am.mufg.jp/>

### 申込手数料

ありません。

### 申込方法

取得申込者は、販売会社に取引口座を開設のうえ、申込みを行うものとします。

取得申込者は、申込金額を販売会社が定める日までに支払うものとします。

マル優制度（少額貯蓄非課税制度）を利用する場合、取得申込者はマル優の適格者である旨を確認できる公的書類を持参のうえ、「非課税貯蓄申込書」、「非課税貯蓄申告書」を提出するものとします。ただし、販売会社によってはマル優制度の取扱いを行えない場合があります。

### 申込受付時間

販売会社が定める時間

### 取得申込みの受付の中止および取消し

金融商品取引所等における取引の停止、外国為替取引の停止、その他やむを得ない事情があるときは、取得申込みの受付を中止することおよびすでに受け付けた取得申込みの受付を取り消すことがあります。

### その他

販売会社は、午後1時以前の販売会社が指定する時刻以前に申込代金を受領しようとする場合において、前日の基準価額が1口当たり1円を下回っているときは、取得申込みを受け付けません。

販売会社が、午後1時以前の販売会社が指定する時刻を過ぎて申込代金を受領した場合において、翌営業日の前日の基準価額が1口当たり1円を下回ったときは、原則として、それ以降最初に取得に係る基準価額が1口当たり1円となった日の基準価額による取得申込みとみなしま

す。

当月の最終営業日の前日の基準価額が1口当たり1円を下回ったときの分配金再投資に係る取得申込みは、原則として、それ以降最初に取得に係る基準価額が1口当たり1円となった日の基準価額による取得申込みとみなします。

原則として、個人投資者の購入申込みに限定します。

申込（販売）手続等の詳細に関しては販売会社にご確認ください。

## 2【換金（解約）手続等】

### 解約の受付

原則として、いつでも解約の請求ができます。

受益者の解約請求に係る受益権の口数の減少は、振替機関等の振替口座簿に記載または記録されます。

### 解約単位

1口単位

### 解約価額

解約請求受付日の翌営業日の前日の基準価額

ただし、販売会社が受益者からの解約請求を正午以前に受け付けた場合で、当該受益者が解約代金の支払いを当該請求受付日に受けることを希望する場合における解約価額は、当該解約請求受付日の前日の基準価額とします。

### 信託財産留保額

ありません。

### 解約価額の算出頻度

原則として、毎日計算されます。

### 解約価額の照会方法

解約価額は、販売会社にてご確認ください。

なお、下記においてもご照会いただけます。

三菱UFJ国際投信株式会社

お客様専用フリーダイヤル 0120-151034

（受付時間：営業日の9:00～17:00）

### 支払開始日

原則として解約請求受付日の翌営業日から販売会社において支払います。

ただし、販売会社が受益者からの解約請求を正午以前に受け付けた場合で、当該受益者が解約代金の支払いを当該請求受付日に受けることを希望する場合は、解約請求受付日に販売会社において支払います。

### 解約請求受付時間

販売会社が定める時間

### 解約請求受付の中止および取消し

委託会社は、金融商品取引所等における取引の停止、外国為替取引の停止、その他やむを得ない事情があるときは、解約請求の受付を中止することおよびすでに受け付けた解約請求を取り消すことがあります。その場合には、受益者は、当該受付中止以前に行った当日の解約請求で、かつ解約請求受付日に解約代金の支払いを受けることを希望しない場合の請求については、その請求を撤回できます。ただし、受益者がその解約請求を撤回しない場合には、当該受付中止を解除した後の最初の基準価額の計算日に、販売会社が、解約請求受付日に解約代金の支払いを受けることを希望しない場合の解約請求を受け付けたものとして扱います。

また、市況動向等により、大口の解約請求に制限を設ける場合があります。

## 買取り

販売会社は、受益者の請求があるときは、原則として、その受益権を買い取ります。

換金（解約）手続等の詳細に関しては販売会社にご確認ください。

### 3【資産管理等の概要】

#### （1）【資産の評価】

##### 基準価額の算出方法

基準価額 = 信託財産の純資産総額 ÷ 受益権総口数

なお、便宜上1万口あたりに換算した価額で表示することがあります。

「信託財産の純資産総額」とは、信託財産に属する資産（受入担保金代用有価証券および借入有価証券を除きます。）を法令および一般社団法人投資信託協会規則にしたがって時価または一部償却原価法により評価して得た信託財産の資産総額から負債総額を控除した金額をいいます。

##### （資産の評価方法）

##### ・株式 / 上場投資信託証券 / 不動産投資信託証券

原則として、金融商品取引所における計算日の最終相場（外国で取引されているものについては、原則として、金融商品取引所における計算時に知りうる直近の日の最終相場）で評価します。

##### ・転換社債 / 転換社債型新株予約権付社債

原則として、金融商品取引所における計算日の最終相場、計算日に入手した日本証券業協会発表の売買参考統計値（平均値）、金融商品取引業者・銀行等の提示する価額または価格情報会社の提供する価額のいずれかの価額（外国で取引されているものについては、原則として、計算日に入手した日本証券業協会発表の売買参考統計値（平均値）、金融商品取引業者・銀行等の提示する価額または価格情報会社の提供する価額のいずれかの価額）で評価します。

##### ・公社債等

原則として、計算日に入手した日本証券業協会発表の売買参考統計値（平均値）、金融商品取引業者・銀行等の提示する価額（売気配相場を除く。）または価格情報会社の提供する価額のいずれかの価額で評価します。

残存期間1年以内の公社債等については、一部償却原価法による評価を適用することができます。

##### ・マザーファンド

計算日における基準価額で評価します。

##### ・投資信託証券（上場投資信託証券 / 不動産投資信託証券を除く。）

原則として、計算日に知りうる直近の日の基準価額で評価します。

##### ・外貨建資産

原則として、わが国における計算日の対顧客電信売買相場の仲値により円換算します。

##### ・外国為替予約取引

原則として、わが国における計算日の対顧客先物売買相場の仲値により評価します。

##### ・市場デリバティブ取引

原則として、金融商品取引所が発表する計算日の清算値段等で評価します。

##### 基準価額の算出頻度

原則として、委託会社の営業日に計算されます。

### 基準価額の照会方法

基準価額は、販売会社にてご確認いただけます。

なお、下記においてもご照会いただけます。

三菱UFJ国際投信株式会社

お客様専用フリーダイヤル 0120-151034

（受付時間：営業日の9:00～17:00）

ホームページアドレス <https://www.am.mufg.jp/>

### （２）【保管】

該当事項はありません。

### （３）【信託期間】

無期限（1999年6月7日設定）

ただし、後記「ファンドの償還条件等」の規定によりファンドを償還させることがあります。

### （４）【計算期間】

信託期間中の各１日

### （５）【その他】

#### ファンドの償還条件等

委託会社は、以下の場合には、法令および信託約款に定める手続きにしたがい、受託会社と合意のうえ、ファンドを償還させることができます。（任意償還）

- ・受益権の口数が30億口を下回るようになった場合
- ・信託期間中において、ファンドを償還させることが受益者のため有利であると認めるとき、またはやむを得ない事情が発生したとき

このほか、監督官庁よりファンドの償還の命令を受けたとき、委託会社の登録取消・解散・業務廃止のときは、原則として、ファンドを償還させます。

委託会社は、ファンドを償還しようとするときは、あらかじめその旨を監督官庁に届け出ます。

#### 信託約款の変更

委託会社は、受益者の利益のため必要と認めるとき、またはやむを得ない事情が発生したときは、法令および信託約款に定める手続きにしたがい、受託会社と合意のうえ、信託約款を変更することができます。委託会社は、信託約款を変更しようとするときは、あらかじめその旨を監督官庁に届け出ます。

委託会社は、監督官庁の命令に基づいて信託約款を変更しようとするときは、上記の手続きにしたがいます。

#### ファンドの償還等に関する開示方法

委託会社は、ファンドの任意償還または信託約款の変更のうち重大な内容の変更を行おうとする場合、あらかじめその旨およびその内容を公告し、かつ、原則としてこれらの事項を記載した書面を受益者に交付します（ただし、この信託約款に係るすべての受益者に対して書面を交付したときは、原則として、公告を行いません。）。この公告および書面には、原則として、受益者で異議のあるものは一定の期間内に委託会社に対して異議を述べるべき旨を付記します。

#### 異議申立ておよび反対者の買取請求権

受益者は、委託会社がファンドの任意償還または信託約款について重大な内容の変更を行おうとする場合、原則として、一定の期間（1ヵ月以上）内に委託会社に対して異議を述べるすることができます。異議を述べた受益者は、受託会社に対し、自己に帰属する受益権を、信託財産を

もって買い取るべき旨を請求することができます。なお、一定の期間内に異議を述べた受益者の受益権の口数が受益権の総口数の2分の1を超えるときは、ファンドの償還または信託約款の変更を行いません。その場合、償還しない旨または信託約款を変更しない旨およびその理由を公告し、かつ、原則として、これらの事項を記載した書面を受益者に交付します（ただし、この信託契約に係るすべての受益者に対して書面を交付したときは、原則として、公告を行いません。）。

#### 関係法人との契約の更改

委託会社と販売会社との間で締結された「投資信託受益権の取扱いに関する契約」の契約期間は、契約締結日から1年とします。ただし双方から契約満了日の3ヵ月前までに別段の意思表示のないときは、さらに1年間延長するものとし、その後も同様とします。

#### 運用報告書

投資信託及び投資法人に関する法律により、交付運用報告書および運用報告書（全体版）の作成・交付は行いません。運用内容については、販売会社または委託会社の照会先にてご確認いただけます。

#### 委託会社の事業の譲渡および承継に伴う取扱い

委託会社は、事業の全部または一部を譲渡することがあり、これに伴い、この信託契約に関する事業を譲渡することがあります。また、委託会社は、分割により事業の全部または一部を承継させることがあり、これに伴い、この信託契約に関する事業を承継させることがあります。

#### 受託会社の辞任および解任に伴う取扱い

受託会社は、委託会社の承諾を受けてその任務を辞任することができます。受託会社がその任務に背いた場合、その他重要な事由が生じたときは、委託会社または受益者は、裁判所に受託会社の解任を請求することができます。受託会社が辞任した場合、または裁判所が受託会社を解任した場合、委託会社は、信託約款の規定にしたがい、新受託会社を選任します。委託会社が新受託会社を選任できないときは、委託会社はファンドを償還させます。

#### 信託事務の再信託

受託会社は、ファンドに係る信託事務の処理の一部について再信託受託会社と再信託契約を締結し、これを委託することがあります。その場合には、再信託に係る契約書類に基づいて所定の事務を行います。

#### 公告

委託会社が受益者に対してする公告は、電子公告の方法により行い、次のアドレスに掲載します。

<https://www.am.mufg.jp/>

なお、電子公告による公告をすることができない事故その他やむを得ない事由が生じた場合の公告は、日本経済新聞に掲載します。

## 4【受益者の権利等】

受益者の有する主な権利は以下の通りです。

### (1) 収益分配金に対する受領権

受益者は、収益分配金を持ち分に応じて受領する権利を有します。

収益分配金は、原則として、税金を差引いた後、毎月の最終営業日に1ヵ月分をまとめて、累積投資契約に基づいて再投資されます。なお、受益者が自己に帰属する受益権の全部を解約したときあるいは償還時に当該受益権に帰属する収益分配金があるときは、受益者に支払います。

### (2) 償還金に対する受領権

受益者は、償還金を持ち分に応じて受領する権利を有します。

償還金は、信託終了日後1ヵ月以内の委託会社の指定する日（原則として償還日（休業日の場合は翌営業日））から起算して5営業日以内）から、販売会社において、受益者に支払います。

ただし、受益者が、償還金について支払開始日から10年間その支払いの請求を行わない場合はそ

の権利を失い、その金銭は委託会社に帰属します。

(3) 換金（解約）請求権

受益者は、自己に帰属する受益権につき、換金（解約）請求する権利を有します。

くわしくは「第2 管理及び運営 2 換金（解約）手続等」を参照してください。

### 第3【ファンドの経理状況】

- 1 当ファンドの財務諸表は、「財務諸表等の用語、様式及び作成方法に関する規則」(昭和38年大蔵省令第59号)ならびに同規則第2条の2の規定により、「投資信託財産の計算に関する規則」(平成12年総理府令第133号)に基づいて作成しております。  
なお、財務諸表に記載している金額は、円単位で表示しております。
- 2 日々決算ファンドの計算期間は6ヵ月未満であるため、財務諸表は6ヵ月毎に作成しております。
- 3 当ファンドは、金融商品取引法第193条の2第1項の規定に基づき、当期(令和2年6月1日から令和2年11月30日まで)の財務諸表について、PwCあらた有限責任監査法人により監査を受けております。

#### 1【財務諸表】

## 【東海MRF（マネー・リザーブ・ファンド）】

## （１）【貸借対照表】

（単位：円）

	前期 [ 令和 2年 5月31日現在 ]	当期 [ 令和 2年11月30日現在 ]
<b>資産の部</b>		
流動資産		
預金	61,120,000,000	71,450,000,000
金銭信託	105,586	213,334
コマーシャル・ペーパー	19,999,597,099	17,999,916,335
流動資産合計	81,119,702,685	89,450,129,669
資産合計	81,119,702,685	89,450,129,669
<b>負債の部</b>		
流動負債		
未払収益分配金	16,222	-
流動負債合計	16,222	-
負債合計	16,222	-
<b>純資産の部</b>		
元本等		
元本	81,119,683,825	89,450,121,639
剰余金		
期末剰余金又は期末欠損金（ ）	2,638	8,030
元本等合計	81,119,686,463	89,450,129,669
純資産合計	81,119,686,463	89,450,129,669
負債純資産合計	81,119,702,685	89,450,129,669



## （２）【損益及び剰余金計算書】

（単位：円）

	前期		当期	
	自 至	令和 1年12月 1日 令和 2年 5月31日	自 至	令和 2年 6月 1日 令和 2年11月30日
営業収益				
受取利息		100,119		530,328
営業収益合計		100,119		530,328
営業費用				
営業費用合計		-		-
営業利益又は営業損失（ ）		100,119		530,328
経常利益又は経常損失（ ）		100,119		530,328
当期純利益又は当期純損失（ ）		100,119		530,328
一部解約に伴う当期純利益金額の分配額又は一部解約に伴う当期純損失金額の分配額（ ）		-		-
期首剰余金又は期首欠損金（ ）		7,571		2,638
分配金		105,052		524,936
期末剰余金又は期末欠損金（ ）		2,638		8,030

## (3) 【注記表】

## (重要な会計方針に係る事項に関する注記)

1. 有価証券の評価基準及び評価方法	コマーシャル・ペーパーは時価で評価しております。時価評価にあたっては、価格情報会社等の提供する理論価格で評価しております。
--------------------	---

## (貸借対照表に関する注記)

	前期 [令和 2年 5月31日現在]	当期 [令和 2年11月30日現在]
1. 期首元本額	82,790,070,533円	81,119,683,825円
期中追加設定元本額	141,519,255,849円	140,257,197,730円
期中一部解約元本額	143,189,642,557円	131,926,759,916円
2. 受益権の総数	81,119,683,825口	89,450,121,639口

## (損益及び剰余金計算書に関する注記)

前期 自 令和 1年12月 1日 至 令和 2年 5月31日	当期 自 令和 2年 6月 1日 至 令和 2年11月30日
1. 分配金の計算過程 日々決算を行い、原則として信託財産から生じる利益の全額を収益分配金に充当しております。なお、当特定期間に係る分配対象収益の合計額は107,690円、分配金額の合計額は105,052円であります。	1. 分配金の計算過程 日々決算を行い、原則として信託財産から生じる利益の全額を収益分配金に充当しております。なお、当特定期間に係る分配対象収益の合計額は532,966円、分配金額の合計額は524,936円であります。

## (金融商品に関する注記)

## 1 金融商品の状況に関する事項

区分	前期 自 令和 1年12月 1日 至 令和 2年 5月31日	当期 自 令和 2年 6月 1日 至 令和 2年11月30日
1. 金融商品に対する取組方針	当ファンドは、「投資信託及び投資法人に関する法律」（昭和26年法律第198号）第2条第4項に定める証券投資信託であり、有価証券等の金融商品への投資を信託約款に定める「運用の基本方針」に基づき行っております。	同左

区分	前期 自 令和 1年12月 1日 至 令和 2年 5月31日	当期 自 令和 2年 6月 1日 至 令和 2年11月30日
2.金融商品の内容及び当該金融商品に係るリスク	当ファンドは、公社債等に投資しております。当該投資対象は、価格変動リスク等の市場リスク、信用リスクおよび流動性リスクに晒されております。	同左
3.金融商品に係るリスク管理体制	<p>ファンドのコンセプトに応じて、適切にコントロールするため、委託会社では、運用部門において、ファンドに含まれる各種投資リスクを常時把握しつつ、ファンドのコンセプトに沿ったリスクの範囲で運用を行っております。</p> <p>また、運用部から独立した管理担当部署によりリスク運営状況のモニタリング等のリスク管理を行っており、この結果は運用管理委員会等を通じて運用部門にフィードバックされます。</p>	同左

## 2 金融商品の時価等に関する事項

区分	前期 [ 令和 2年 5月31日現在 ]	当期 [ 令和 2年11月30日現在 ]
1.貸借対照表計上額、時価及びその差額	時価で計上しているためその差額はありません。	同左
2.時価の算定方法	<p>(1) 有価証券            売買目的有価証券は、（重要な会計方針に係る事項に関する注記）に記載しております。</p> <p>(2) デリバティブ取引            デリバティブ取引は、該当事項はありません。</p> <p>(3) 上記以外の金融商品            上記以外の金融商品（コールローン等）は、短期間で決済され、時価は帳簿価額と近似していることから、当該金融商品の帳簿価額を時価としております。</p>	<p>(1) 有価証券            同左</p> <p>(2) デリバティブ取引            同左</p> <p>(3) 上記以外の金融商品            同左</p>
3.金融商品の時価等に関する事項についての補足説明	金融商品の時価には、市場価格に基づく価額のほか、市場価格がない場合には合理的に算定された価額が含まれております。当該価額の算定においては一定の前提条件等を採用しているため、異なる前提条件等によった場合、当該価額が異なることもあります。	同左

(有価証券に関する注記)

該当事項はありません。

（デリバティブ取引に関する注記）  
取引の時価等に関する事項

該当事項はありません。

（関連当事者との取引に関する注記）

該当事項はありません。

（1口当たり情報）

	前期 [ 令和 2年 5月31日現在 ]	当期 [ 令和 2年11月30日現在 ]
1口当たり純資産額	1.0000円	1.0000円
(1万口当たり純資産額)	(10,000円)	(10,000円)

（4）【附属明細表】

第1 有価証券明細表  
(1) 株式

該当事項はありません。

(2) 株式以外の有価証券

（単位：円）

種 類	銘 柄	券面総額	評価額	備考
コマーシャル・ ペーパー	三菱UFJリース	1,000,000,000	999,995,554	
	三菱UFJリース	1,000,000,000	999,995,338	
	東京センチュリー	1,000,000,000	999,999,839	
	東京センチュリー	1,000,000,000	999,999,813	
	S M B C日興証券	2,000,000,000	1,999,989,779	
	日本証券金融	2,000,000,000	2,000,000,000	
	三菱商事	2,000,000,000	2,000,000,000	
	三菱UFJモルガン・スタンレー	2,000,000,000	1,999,999,950	
	三井住友ファイナンス&リース	1,000,000,000	999,989,448	

三井住友ファイナンス&リース	1,000,000,000	999,985,627	
NTTファイナンス	2,000,000,000	1,999,993,376	
三菱UFJ証券ホールディングス	2,000,000,000	1,999,967,611	
合計	18,000,000,000	17,999,916,335	

## 第2 信用取引契約残高明細表

該当事項はありません。

## 第3 デリバティブ取引及び為替予約取引の契約額等及び時価の状況表

該当事項はありません。

## 2【ファンドの現況】

## 【東海MRF（マネー・リザーブ・ファンド）】

## 【純資産額計算書】

令和 2年12月30日現在

（単位：円）

資産総額	94,230,564,525
負債総額	
純資産総額（ - ）	94,230,564,525
発行済口数	94,230,557,032口
1口当たり純資産価額（ / ）	1.0000
（10,000口当たり）	（10,000）

## 第4【内国投資信託受益証券事務の概要】

## （1）名義書換等

該当事項はありません。

ファンドの受益権の帰属は、振替機関等の振替口座簿に記載または記録されることにより定まり、委託会社は、この信託の受益権を取扱う振替機関が社振法の規定により主務大臣の指定を取消された場合または当該指定が効力を失った場合であって、当該振替機関の振替業を承継する者が存在しない場合その他やむを得ない事情がある場合を除き、当該振替受益権を表示する受益証券を発行しません。なお、受益者は、委託会社がやむを得ない事情等により受益証券を発行する場合を除き、受益証券の再発行の請求を行わないものとします。

## （2）受益者等に対する特典

該当事項はありません。

## （3）譲渡制限の内容

該当事項はありません。

## （4）受益権の譲渡

受益者は、その保有する受益権を譲渡する場合には、当該受益者の譲渡の対象とする受益権が記載または記録されている振替口座簿に係る振替機関等に振替の申請をするものとします。

上記の申請のある場合には、上記の振替機関等は、当該譲渡に係る譲渡人の保有する受益権の口数の減少および譲受人の保有する受益権の口数の増加につき、その備える振替口座簿に記載または記録するものとします。ただし、上記の振替機関等が振替先口座を開設したものでない場合には、譲受人の振替先口座を開設した他の振替機関等（当該他の振替機関等の上位機関を含みます。）に社振法の規定にしたがい、譲受人の振替先口座に受益権の口数の増加の記載または記録が行われるよう通知するものとします。

上記の振替について、委託会社は、当該受益者の譲渡の対象とする受益権が記載または記

録されている振替口座簿に係る振替機関等と譲受人の振替先口座を開設した振替機関等が異なる場合等において、委託会社が必要と認めるときまたはやむを得ない事情があると判断したときは、振替停止日や振替停止期間を設けることができます。

( 5 ) 受益権の譲渡の対抗要件

受益権の譲渡は、振替口座簿への記載または記録によらなければ、委託会社および受託会社に対抗することができません。

( 6 ) 質権口記載または記録の受益権の取扱いについて

振替機関等の振替口座簿の質権口に記載または記録されている受益権に係る収益分配金の支払い、解約請求の受付け、解約代金および償還金の支払い等については、信託約款の規定によるほか、民法その他の法令等に当たって取り扱われます。

### 第三部【委託会社等の情報】

#### 第1【委託会社等の概況】

##### 1【委託会社等の概況】

###### (1) 資本金の額等

2020年12月末現在、資本金は2,000百万円です。なお、発行可能株式総数は400,000株であり、211,581株を発行済です。最近5年間における資本金の額の増減はありません。

###### (2) 委託会社の機構

###### ・ 会社の意思決定機構

業務執行の基本方針を決定し、取締役の職務の執行を監督する機関として、取締役会を設置します。取締役の選任は、総株主の議決権の3分の1以上を有する株主が出席する株主総会にてその議決権の過半数をもって行い、累積投票によらないものとします。また、取締役会で決定した基本方針に基づき、経営管理全般に関する執行方針その他重要な事項を協議・決定する機関として、経営会議を設置します。

###### ・ 投資運用の意思決定機構

###### 投資環境見通しの策定

投資環境会議において、国内外の経済・金融情報および各国証券市場等の調査・分析に基づいた投資環境見通しを策定します。

###### 運用戦略の決定

運用戦略委員会において、で策定された投資環境見通しに沿って運用戦略を決定します。

###### 運用計画の決定

で決定された運用戦略に基づいて、各運用部はファンド毎の運用計画を決定します。

###### ポートフォリオの構築

各運用部の担当ファンドマネジャーは、運用部から独立したトレーディング部に売買実行の指示をします。トレーディング部は、事前のチェックを行ったうえで、最良執行をめざして売買の執行を行います。

###### 投資行動のモニタリング1

運用部門は、投資行動がファンドコンセプトおよびファンド毎に定めた運用計画に沿っているかどうかの自律的なチェックを行い、逸脱がある場合は速やかな是正を指示します。

###### 投資行動のモニタリング2

運用部から独立した管理担当部署は、運用に関するパフォーマンス測定、リスク管理および法令・信託約款などの遵守状況等のモニタリングを実施します。この結果は、運用管理委員会等を通じて運用部門にフィードバックされ、必要に応じて是正を指示します。

###### ファンドに係る法人等の管理

受託会社等、ファンドの運営に係る法人については、その業務に関する委託会社の管理担当部署が、体制、業務執行能力、信用力等のモニタリング・評価を実施します。この結果は、リスク管理委員会等を通じて委託会社の経営陣に報告され、必要に応じて是正が指示されます。

###### 運用・管理に関する監督

内部監査担当部署は、運用、管理等に関する委託会社の業務全般についてその健全性・適切性を担保するために、リスク管理、内部統制、ガバナンス・プロセスの適切性・有効性を検証・評価します。その評価結果は問題点の改善方法の提言等も含めて委託会社の経営陣に報告される、内部監査態勢が構築されています。

ファンドの運用体制等は、今後変更される可能性があります。

##### 2【事業の内容及び営業の概況】

「投資信託及び投資法人に関する法律」に定める投資信託委託会社である委託会社は、証券投資信



託の設定を行うとともに「金融商品取引法」に定める金融商品取引業者としてその運用(投資運用業)等を行っています。また「金融商品取引法」に定める第二種金融商品取引業および投資助言業務を行っています。

2020年12月30日現在における委託会社の運用する証券投資信託は以下の通りです。(親投資信託を除きます。)

商品分類	本数 (本)	純資産総額 (百万円)
追加型株式投資信託	866	15,598,213
追加型公社債投資信託	16	1,482,629
単位型株式投資信託	72	322,653
単位型公社債投資信託	32	175,577
合計	986	17,579,072

なお、純資産総額の金額については、百万円未満の端数を四捨五入して記載しておりますので、表中の個々の数字の合計と合計欄の数字とは一致しないことがあります。

### 3【委託会社等の経理状況】

#### (1) 財務諸表及び中間財務諸表の作成方法について

委託会社である三菱UFJ国際投信株式会社(以下「当社」という。)の財務諸表は、「財務諸表等の用語、様式及び作成方法に関する規則(昭和38年大蔵省令第59号)」(以下「財務諸表等規則」という。)第2条の規定により、財務諸表等規則及び「金融商品取引業等に関する内閣府令(平成19年内閣府令第52号)」に基づき作成しております。

また、当社の中間財務諸表は、「中間財務諸表等の用語、様式及び作成方法に関する規則(昭和52年大蔵省令第38号)」(以下「中間財務諸表等規則」という。)第38条及び第57条の規定により、中間財務諸表等規則及び「金融商品取引業等に関する内閣府令」に基づき作成しております。

なお、財務諸表及び中間財務諸表に掲載している金額については、千円未満の端数を切り捨てて表示しております。

#### (2) 監査証明について

当社は、金融商品取引法第193条の2第1項の規定に基づき、第35期事業年度(自平成31年4月1日至令和2年3月31日)の財務諸表について、有限責任監査法人トーマツによる監査を受けております。

また、金融商品取引法第193条の2第1項の規定に基づき、第36期事業年度に係る中間会計期間(自令和2年4月1日至令和2年9月30日)の中間財務諸表について、有限責任監査法人トーマツにより中間監査を受けております。

#### (1) 【貸借対照表】

(単位：千円)

第34期 (平成31年3月31日現在)	第35期 (令和2年3月31日現在)
------------------------	-----------------------

(資産の部)				
流動資産				
現金及び預金	2	53,969,686	2	56,398,457
有価証券		1,403,513		1,960,318
前払費用		514,587		575,904
未収入金		2,284		14,559
未収委託者報酬		9,995,458		10,296,453
未収収益	2	560,483	2	638,994
金銭の信託	2	100,000	2	100,000
その他		153,256		254,330
流動資産合計		66,699,271		70,239,017
固定資産				
有形固定資産				
建物	1	617,032	1	584,048
器具備品	1	665,247	1	871,893
土地		628,433		628,433
有形固定資産合計		1,910,713		2,084,375
無形固定資産				
電話加入権		15,822		15,822
ソフトウェア		3,670,753		3,369,611
ソフトウェア仮勘定		536,345		1,374,932
無形固定資産合計		4,222,921		4,760,365
投資その他の資産				
投資有価証券		21,408,781		16,704,756
関係会社株式		320,136		320,136
投資不動産	1	824,268	1	819,255
長期差入保証金		593,536		565,358
前払年金費用		415,234		375,031
繰延税金資産		1,496,180		1,912,824
その他		45,230		45,230
貸倒引当金		23,600		23,600
投資その他の資産合計		25,079,767		20,718,993
固定資産合計		31,213,401		27,563,734
資産合計		97,912,673		97,802,752

(単位：千円)

	第34期 (平成31年3月31日現在)		第35期 (令和2年3月31日現在)	
(負債の部)				
流動負債				
預り金		293,258		687,565
未払金				
未払収益分配金		170,281		131,478
未払償還金		448,695		395,400
未払手数料	2	3,990,054	2	4,026,078
その他未払金	2	3,961,765	2	3,818,195
未払費用	2	3,803,995	2	4,402,578
未払消費税等		194,852		629,469
未払法人税等		573,657		617,341

賞与引当金	901,135	933,517
役員賞与引当金	140,100	124,590
その他	868,992	701,285
流動負債合計	15,346,788	16,467,499
固定負債		
長期未払金	43,200	32,400
退職給付引当金	860,851	1,010,401
役員退職慰労引当金	144,303	130,784
時効後支払損引当金	247,767	238,811
固定負債合計	1,296,122	1,412,398
負債合計	16,642,910	17,879,897
(純資産の部)		
株主資本		
資本金	2,000,131	2,000,131
資本剰余金		
資本準備金	3,572,096	3,572,096
その他資本剰余金	41,160,616	41,160,616
資本剰余金合計	44,732,712	44,732,712
利益剰余金		
利益準備金	342,589	342,589
その他利益剰余金		
別途積立金	6,998,000	6,998,000
繰越利益剰余金	26,069,594	25,847,605
利益剰余金合計	33,410,184	33,188,194
株主資本合計	80,143,028	79,921,039

(単位：千円)

	第34期 (平成31年3月31日現在)	第35期 (令和2年3月31日現在)
評価・換算差額等		
その他有価証券評価差額金	1,126,733	1,815
評価・換算差額等合計	1,126,733	1,815
純資産合計	81,269,762	79,922,854
負債純資産合計	97,912,673	97,802,752

## (2) 【損益計算書】

(単位：千円)

	第34期 (自平成30年4月1日 至平成31年3月31日)	第35期 (自平成31年4月1日 至令和2年3月31日)
営業収益		
委託者報酬	70,375,414	67,967,489
投資顧問料	2,505,299	2,385,084
その他営業収益	18,844	16,085
営業収益合計	72,899,557	70,368,658

営業費用				
支払手数料	2	28,533,952	2	27,106,451
広告宣伝費		739,643		696,418
公告費		500		1,000
調査費				
調査費		1,794,755		1,857,271
委託調査費		12,194,996		11,579,175
事務委託費		1,016,816		847,769
営業雑経費				
通信費		170,794		153,731
印刷費		427,442		427,118
協会費		48,375		52,053
諸会費		16,175		15,990
事務機器関連費		1,841,631		1,953,926
営業費用合計		46,785,083		44,690,907
一般管理費				
給料				
役員報酬		349,083		331,987
給料・手当		6,453,717		6,611,427
賞与引当金繰入		901,135		933,517
役員賞与引当金繰入		140,100		124,590
福利厚生費		1,234,293		1,276,950
交際費		13,011		11,871
旅費交通費		200,426		165,891
租税公課		373,201		360,165
不動産賃借料		654,886		647,402
退職給付費用		428,912		422,919
役員退職慰労引当金繰入		51,159		48,183
固定資産減価償却費		1,252,321		1,307,555
諸経費		523,213		427,212
一般管理費合計		12,575,461		12,669,674
営業利益		13,539,012		13,008,076

(単位：千円)

	第34期 (自 平成30年4月1日 至 平成31年3月31日)	第35期 (自 平成31年4月1日 至 令和2年3月31日)
営業外収益		
受取配当金	181,073	90,965
受取利息	2 1,913	2 4,169
投資有価証券償還益	416,706	585,179
収益分配金等時効完成分	44,392	101,734
受取賃貸料	2 38,388	2 65,808
その他	11,871	19,987
営業外収益合計	694,346	867,845
営業外費用		
投資有価証券償還損	118,173	96,379
時効後支払損引当金繰入	1,166	
事務過誤費	420	3,483
賃貸関連費用	35,994	20,339
その他	1,481	1,920

営業外費用合計		157,235		122,122
経常利益		14,076,123		13,753,799
特別利益				
投資有価証券売却益		501,778		174,842
特別利益合計		501,778		174,842
特別損失				
投資有価証券売却損		135,399		75,963
投資有価証券評価損		62,310		163,865
固定資産除却損	1	4,848	1	8,832
固定資産売却損		225		435
システム関連費		322,986		
商標使用料		90,000		
特別損失合計		615,770		249,096
税引前当期純利益		13,962,130		13,679,545
法人税、住民税及び事業税	2	4,420,179	2	4,146,534
法人税等調整額		100,112		79,824
法人税等合計		4,320,066		4,226,359
当期純利益		9,642,064		9,453,186

## (3) 【株主資本等変動計算書】

第34期（自平成30年4月1日至平成31年3月31日）

(単位：千円)

	株主資本								株主資本合計
	資本金	資本剰余金			利益準備金	その他利益剰余金		利益剰余金合計	
		資本準備金	その他資本剰余金	資本剰余金合計		別途積立金	繰越利益剰余金		
当期首残高	2,000,131	3,572,096	41,160,616	44,732,712	342,589	6,998,000	27,790,911	35,131,500	81,864,344
当期変動額									
剰余金の配当							11,363,380	11,363,380	11,363,380
当期純利益							9,642,064	9,642,064	9,642,064
株主資本以外の項目の当期変動額(純額)									
当期変動額合計							1,721,316	1,721,316	1,721,316
当期末残高	2,000,131	3,572,096	41,160,616	44,732,712	342,589	6,998,000	26,069,594	33,410,184	80,143,028

	評価・換算差額等		純資産合計
	その他有価証券評価差額金	評価・換算差額等合計	
当期首残高	1,484,913	1,484,913	83,349,257
当期変動額			
剰余金の配当			11,363,380
当期純利益			9,642,064
株主資本以外の項目の当期変動額(純額)	358,179	358,179	358,179
当期変動額合計	358,179	358,179	2,079,495
当期末残高	1,126,733	1,126,733	81,269,762

第35期（自平成31年4月1日至令和2年3月31日）

(単位：千円)

	株主資本			
	資本金	資本剰余金		利益剰余金

	資本金	資本 準備金	その他 資本剰余金	資本 剰余金合計	利益 準備金	別途 積立金	繰越利益 剰余金	利益剰余金 合計	株主資本合計
当期首残高	2,000,131	3,572,096	41,160,616	44,732,712	342,589	6,998,000	26,069,594	33,410,184	80,143,028
当期変動額									
剰余金の配当							9,675,175	9,675,175	9,675,175
当期純利益							9,453,186	9,453,186	9,453,186
株主資本以外の 項目の当期変動額 (純額)									
当期変動額合計							221,989	221,989	221,989
当期末残高	2,000,131	3,572,096	41,160,616	44,732,712	342,589	6,998,000	25,847,605	33,188,194	79,921,039

	評価・換算差額等		純資産合計
	その他 有価証券 評価差額金	評価・換算 差額等合計	
当期首残高	1,126,733	1,126,733	81,269,762
当期変動額			
剰余金の配当			9,675,175
当期純利益			9,453,186
株主資本以外の 項目の当期変動額 (純額)	1,124,917	1,124,917	1,124,917
当期変動額合計	1,124,917	1,124,917	1,346,907
当期末残高	1,815	1,815	79,922,854

## [注記事項]

## (重要な会計方針)

## 1. 有価証券の評価基準及び評価方法

## (1) 子会社株式及び関連会社株式

移動平均法による原価法を採用しております。

## (2) その他有価証券

## 時価のあるもの

決算日の市場価格等に基づく時価法(評価差額は全部純資産直入法により処理し、売却原価は移動平均法により算定)を採用しております。

## 時価のないもの

移動平均法による原価法を採用しております。

## 2. 固定資産の減価償却の方法

## (1) 有形固定資産及び投資不動産

定率法を採用しております。ただし、平成10年4月1日以降に取得した建物(建物附属設備を除く)並びに平成28年4月1日以降に取得した建物附属設備及び構築物については、定額法を採用しております。

なお、主な耐用年数は以下のとおりであります。

建物 5年～50年

器具備品 2年～20年

投資不動産 3年～47年

## (2) 無形固定資産

定額法を採用しております。

なお、自社利用のソフトウェアについては、社内における利用可能期間(5年)に基づく定額法を採用しております。

## 3. 外貨建の資産及び負債の本邦通貨への換算基準

外貨建金銭債権債務は、期末日の直物為替相場により円貨に換算し、換算差額は損益として処理しております。

## 4. 引当金の計上基準

## (1) 貸倒引当金

貸付金等の貸倒れによる損失に備えるため、一般債権については貸倒実績率により、貸倒懸念債権等特定の債権については個別に回収可能性を勘案し、回収不能見込額を計上しております。

## (2) 賞与引当金

従業員賞与の支給に充てるため、支給見込額に基づき計上しております。

- (3)役員賞与引当金  
役員賞与の支給に充てるため、支給見込額に基づき計上しております。
- (4)退職給付引当金  
従業員の退職給付に備えるため、当事業年度末における退職給付債務及び年金資産の見込額に基づき計上しております。  
退職給付見込額の期間帰属方法  
退職給付債務の算定にあたり、退職給付見込額を当事業年度末までの期間に帰属させる方法については、給付算定式基準によっております。  
数理計算上の差異及び過去勤務費用の費用処理方法  
過去勤務費用は、その発生時の従業員の平均残存勤務期間以内の一定の年数（10年）による定額法により費用処理することとしております。  
数理計算上の差異は、その発生時の従業員の平均残存勤務期間以内の一定の年数（主として10年）による定額法により、発生した事業年度の翌期から費用処理することとしております。
- (5)役員退職慰労引当金  
役員の退職慰労金の支給に備えるため、内規に基づく期末要支給額を計上しております。
- (6)時効後支払損引当金  
時効成立のため利益計上した収益分配金及び償還金について、受益者からの今後の支払請求に備えるため、過去の支払実績に基づく将来の支払見込額を計上しております。

## 5.その他財務諸表作成のための基本となる重要な事項

- (1)消費税等の会計処理  
税抜方式を採用しており、控除対象外消費税及び地方消費税は、当事業年度の費用として処理しております。
- (2)連結納税制度の適用  
連結納税制度を適用しております。
- (3)「連結納税制度からグループ通算制度への移行に係る税効果会計の適用に関する取扱い」の適用  
令和2年度税制改正において従来の連結納税制度が見直され、グループ通算制度に移行する税制改正法（「所得税法等の一部を改正する法律」（令和2年法律第8号））が令和2年3月27日に成立しておりますが、繰延税金資産の額について、実務対応報告第39号「連結納税制度からグループ通算制度への移行に係る税効果会計の適用に関する取扱い」により企業会計基準適用指針第28号「税効果会計に係る会計基準の適用指針」第44項の定めを適用せず、改正前の税法の規定に基づいて算定しております。

### （未適用の会計基準等）

- ・「収益認識に関する会計基準」（企業会計基準第29号 令和2年3月31日 企業会計基準委員会）
- ・「収益認識に関する会計基準の適用指針」（企業会計基準適用指針第30号 令和2年3月31日 企業会計基準委員会）
- ・「金融商品の時価等の開示に関する適用指針」（企業会計基準適用指針第19号 令和2年3月31日 企業会計基準委員会）

### (1)概要

国際会計基準審議会（IASB）及び米国財務会計基準審議会（FASB）は、共同して収益認識に関する包括的な会計基準の開発を行い、平成26年5月に「顧客との契約から生じる収益」（IASBにおいてはIFRS第15号、FASBにおいてはTopic606）を公表しており、IFRS第15号は平成30年1月1日以後開始する事業年度から、Topic606は平成29年12月15日より後に開始する事業年度から適用される状況を踏まえ、企業会計基準委員会において、収益認識に関する包括的な会計基準が開発され、適用指針と合わせて公表されたものです。

企業会計基準委員会の収益認識に関する会計基準の開発にあたっての基本的な方針として、IFRS第15号と整合性を図る便益の1つである財務諸表間の比較可能性の観点から、IFRS第15号の基本的な原則を取り入れることを出発点とし、会計基準を定めることとされ、また、これまで我が国で行われてきた実務等に配慮すべき項目がある場合には、比較可能性を損なわない範囲で代替的な取扱いを追加することとされております。

### (2)適用予定日

令和4年3月期の期首から適用します。

### (3)当該会計基準等の適用による影響

「収益認識に関する会計基準」等の適用による財務諸表に与える影響額については、現時点で評価中であります。

- ・「時価の算定に関する会計基準」（企業会計基準第30号 令和元年7月4日 企業会計基準委員会）
- ・「金融商品に関する会計基準」（企業会計基準第10号 令和元年7月4日 企業会計基準委員会）
- ・「時価の算定に関する会計基準の適用指針」（企業会計基準適用指針第31号 令和元年7月4日 企業会計基準委員会）
- ・「金融商品の時価等の開示に関する適用指針」（企業会計基準適用指針第19号 令和2年3月31日 企業会計基準委員会）

#### (1)概要

国際会計基準審議会（IASB）及び米国財務会計基準審議会（FASB）が、公正価値測定についてほぼ同じ内容の詳細なガイダンス（国際財務報告基準（IFRS）においてはIFRS第13号「公正価値測定」、米国会計基準においてはAccounting Standards CodificationのTopic 820「公正価値測定」）を定めている状況を踏まえ、企業会計基準委員会において、主に金融商品の時価に関するガイダンス及び開示に関して、日本基準を国際的な会計基準との整合性を図る取組みが行われ、「時価の算定に関する会計基準」等が公表されたものです。

企業会計基準委員会の時価の算定に関する会計基準の開発にあたっての基本的な方針として、統一した算定方法を用いることにより、国内外の企業間における財務諸表の比較可能性を向上させる観点から、IFRS第13号の定めを基本的にすべて取り入れることとされ、また、これまで我が国で行われてきた実務等に配慮し、財務諸表間の比較可能性を大きく損なわせない範囲で、個別項目に対するその他の取扱いを定めることとされております。

#### (2)適用予定日

令和4年3月期の期首から適用します。

#### (3)当該会計基準等の適用による影響

「時価の算定に関する会計基準」等の適用による財務諸表に与える影響額については、現時点で未定であります。

#### (貸借対照表関係)

##### 1.有形固定資産及び投資不動産の減価償却累計額

	第34期 (平成31年3月31日現在)	第35期 (令和2年3月31日現在)
建物	551,025千円	599,542千円
器具備品	1,350,407千円	1,408,613千円
投資不動産	138,024千円	145,391千円

##### 2.関係会社に対する主な資産・負債

区分掲記した以外で各科目に含まれるものは次の通りであります。

	第34期 (平成31年3月31日現在)	第35期 (令和2年3月31日現在)
預金	240,211千円	314,247千円
未収収益	25,307千円	15,773千円
金銭の信託	100,000千円	100,000千円
未払手数料	671,568千円	712,210千円
その他未払金	3,217,341千円	3,029,426千円
未払費用	444,754千円	432,019千円

#### (損益計算書関係)

##### 1.固定資産除却損の内訳

	第34期 (自平成30年4月1日 至平成31年3月31日)	第35期 (自平成31年4月1日 至令和2年3月31日)
建物	2,547千円	
器具備品	2,301千円	8,832千円



計	4,848千円	8,832千円
---	---------	---------

## 2. 関係会社に対する主な取引

区分掲記した以外で各科目に含まれるものは次の通りであります。

	第34期 (自 平成30年4月1日 至 平成31年3月31日)	第35期 (自 平成31年4月1日 至 令和2年3月31日)
支払手数料	5,298,064千円	5,234,629千円
受取利息	3千円	2千円
受取賃貸料	38,388千円	65,808千円
法人税、住民税及び事業税	3,216,517千円	3,030,180千円

(株主資本等変動計算書関係)

第34期(自 平成30年4月1日 至 平成31年3月31日)

## 1. 発行済株式の種類及び総数に関する事項

	当事業年度期首 株式数 (株)	当事業年度増加 株式数 (株)	当事業年度減少 株式数 (株)	当事業年度末 株式数 (株)
発行済株式				
普通株式	211,581	-	-	211,581
合計	211,581	-	-	211,581

## 2. 配当に関する事項

## (1) 配当金支払額

平成30年6月27日開催の定時株主総会において、次のとおり決議しております。

配当金の総額	11,363,380千円
1株当たり配当額	53,707円
基準日	平成30年3月31日
効力発生日	平成30年6月28日

## (2) 基準日が当事業年度に属する配当のうち、配当の効力発生日が翌事業年度となるもの

令和元年6月26日開催の定時株主総会において、次のとおり決議しております。

配当金の総額	9,675,175千円
配当の原資	利益剰余金
1株当たり配当額	45,728円
基準日	平成31年3月31日
効力発生日	令和 元年6月27日

第35期(自 平成31年4月1日 至 令和2年3月31日)

## 1. 発行済株式の種類及び総数に関する事項

	当事業年度期首 株式数 (株)	当事業年度増加 株式数 (株)	当事業年度減少 株式数 (株)	当事業年度末 株式数 (株)
発行済株式				
普通株式	211,581	-	-	211,581
合計	211,581	-	-	211,581

## 2. 配当に関する事項

## (1) 配当金支払額

令和元年6月26日開催の定時株主総会において、次のとおり決議しております。

配当金の総額	9,675,175千円
1株当たり配当額	45,728円
基準日	平成31年3月31日
効力発生日	令和 元年6月27日

- (2)基準日が当事業年度に属する配当のうち、配当の効力発生日が翌事業年度となるもの  
令和2年6月26日開催の定時株主総会において、次のとおり決議しております。

配当金の総額	9,457,670千円
配当の原資	利益剰余金
1株当たり配当額	44,700円
基準日	令和2年3月31日
効力発生日	令和2年6月29日

(リース取引関係)

借主側

オペレーティング・リース取引

オペレーティング・リース取引のうち解約不能のものに係る未経過リース料

	第34期 (平成31年3月31日現在)	第35期 (令和2年3月31日現在)
1年内	675,956千円	675,956千円
1年超	675,956千円	
合計	1,351,912千円	675,956千円

(金融商品関係)

1.金融商品の状況に関する事項

(1)金融商品に対する取組方針

資金運用については銀行預金、譲渡性預金または投資信託に限定しており、金融機関からの資金調達は行っておりません。

(2)金融商品の内容及びそのリスク

投資有価証券は主として投資信託であり、価格変動リスクに晒されております。

(3)金融商品に係るリスク管理体制

内部管理規程に従って月次でリスク資本を認識し、経営会議に報告しております。

(4)金融商品の時価等に関する事項についての補足説明

金融商品の時価には、市場価格に基づく価額のほか、市場価格がない場合には合理的に算定された価額が含まれております。当該価額の算定においては変動要因を織り込んでいるため、異なる前提条件等を採用することにより、当該価額が変動することがあります。

2.金融商品の時価等に関する事項

貸借対照表計上額、時価及びこれらの差額については、次のとおりであります。なお、時価を把握することが極めて困難と認められるものは、次表には含まれておりません(注2)参照)。

第34期(平成31年3月31日現在)

	貸借対照表 計上額(千円)	時価(千円)	差額(千円)
(1) 現金及び預金	53,969,686	53,969,686	-
(2) 有価証券	1,403,513	1,403,513	-
(3) 未収委託者報酬	9,995,458	9,995,458	-
(4) 投資有価証券	21,353,421	21,353,421	-
資産計	86,722,080	86,722,080	-
(1) 未払手数料	3,990,054	3,990,054	-
負債計	3,990,054	3,990,054	-

第35期(令和2年3月31日現在)

	貸借対照表 計上額(千円)	時価(千円)	差額(千円)
(1) 現金及び預金	56,398,457	56,398,457	-
(2) 有価証券	1,960,318	1,960,318	-
(3) 未収委託者報酬	10,296,453	10,296,453	-
(4) 投資有価証券	16,673,396	16,673,396	-
資産計	85,328,625	85,328,625	-

(1) 未払手数料	4,026,078	4,026,078	-
負債計	4,026,078	4,026,078	-

## (注1) 金融商品の時価の算定方法及び有価証券に関する事項

資 産

## (1)現金及び預金、(3)未収委託者報酬

これらは短期間で決済されるため、時価は帳簿価額にほぼ等しいことから、当該帳簿価額によっております。

## (2)有価証券、(4)投資有価証券

これらはすべて投資信託であり、時価は基準価額によっております。

負 債

## (1)未払手数料

これらは短期間で決済されるため、時価は帳簿価額にほぼ等しいことから、当該帳簿価額によっております。

## (注2) 時価を把握することが極めて困難と認められる金融商品

(単位：千円)

区分	第34期 (平成31年3月31日現在)	第35期 (令和2年3月31日現在)
非上場株式	55,360	31,360
子会社株式	160,600	160,600
関連会社株式	159,536	159,536

非上場株式は、市場価格がなく、時価を把握することが極めて困難と認められるため、「(4)投資有価証券」には含めておりません。

また、子会社株式及び関連会社株式は、市場価格がなく、時価を把握することが極めて困難と認められるため、記載しておりません。

## (注3) 金銭債権及び満期のある有価証券の決算日後の償還予定額

第34期(平成31年3月31日現在)

(単位：千円)

	1年以内	1年超 5年以内	5年超 10年以内	10年超
現金及び預金	53,969,686	-	-	-
未収委託者報酬	9,995,458	-	-	-
有価証券及び投資有価証券				
その他有価証券のうち満期があるもの				
投資信託	1,403,513	9,358,708	5,874,634	90,573
合計	65,368,659	9,358,708	5,874,634	90,573

第35期(令和2年3月31日現在)

(単位：千円)

	1年以内	1年超 5年以内	5年超 10年以内	10年超
現金及び預金	56,398,457	-	-	-
未収委託者報酬	10,296,453	-	-	-
有価証券及び投資有価証券				
その他有価証券のうち満期があるもの				
投資信託	1,960,318	5,652,257	4,813,929	27,375
合計	68,655,228	5,652,257	4,813,929	27,375

## (有価証券関係)

## 1. 子会社株式及び関連会社株式

子会社株式及び関連会社株式(当事業年度の貸借対照表計上額は子会社株式160,600千円、関連会社株式159,536千円、前事業年度の貸借対照表計上額は子会社株式160,600千円、関連会社株式159,536千円)

円）は、市場価格がなく、時価を把握することが極めて困難と認められるため、記載しておりません。

## 2. その他有価証券

第34期(平成31年3月31日現在)

	種類	貸借対照表計上額 (千円)	取得原価 (千円)	差額(千円)
貸借対照表計上額が取得原価を超えるもの	株式	-	-	-
	債券	-	-	-
	その他	14,744,545	12,559,380	2,185,164
	小計	14,744,545	12,559,380	2,185,164
貸借対照表計上額が取得原価を超えないもの	株式	-	-	-
	債券	-	-	-
	その他	8,012,389	8,573,551	561,161
	小計	8,012,389	8,573,551	561,161
合計		22,756,935	21,132,932	1,624,002

第35期(令和2年3月31日現在)

	種類	貸借対照表計上額 (千円)	取得原価 (千円)	差額(千円)
貸借対照表計上額が取得原価を超えるもの	株式	-	-	-
	債券	-	-	-
	その他	9,859,345	8,694,010	1,165,334
	小計	9,859,345	8,694,010	1,165,334
貸借対照表計上額が取得原価を超えないもの	株式	-	-	-
	債券	-	-	-
	その他	8,774,369	9,937,087	1,162,718
	小計	8,774,369	9,937,087	1,162,718
合計		18,633,714	18,631,098	2,616

## 3. 売却したその他有価証券

第34期(自平成30年4月1日至平成31年3月31日)

種類	売却額(千円)	売却益の合計額(千円)	売却損の合計額(千円)
株式	140,240	58,440	-
債券	-	-	-
その他	5,222,594	443,338	135,399
合計	5,362,834	501,778	135,399

第35期(自平成31年4月1日至令和2年3月31日)

種類	売却額(千円)	売却益の合計額(千円)	売却損の合計額(千円)
株式	8,940	-	15,060
債券	-	-	-
その他	2,035,469	174,842	60,903
合計	2,044,409	174,842	75,963

## 4. 減損処理を行った有価証券

前事業年度において、有価証券について62,310千円(その他有価証券のその他62,310千円)減損処理を行っております。

当事業年度において、有価証券について163,865千円(その他有価証券のその他163,865千円)減損処理を行っております。

なお、減損処理にあたっては、期末における時価が取得原価に比べ50%以上下落した場合、及び30%以上50%未満下落し、回復可能性等の合理的反証がない場合に行っております。

## （退職給付関係）

## 1.採用している退職給付制度の概要

当社は、確定給付型の制度として、確定給付企業年金制度（積立型制度）及び退職一時金制度（非積立型制度）を設けております。また確定拠出型の制度として、確定拠出年金制度を設けております。

## 2.確定給付制度

## (1)退職給付債務の期首残高と期末残高の調整表

	第34期 (自 平成30年4月1日 至 平成31年3月31日)	第35期 (自 平成31年4月1日 至 令和2年3月31日)
退職給付債務の期首残高	3,729,252 千円	3,712,289 千円
勤務費用	193,531	204,225
利息費用	24,351	17,557
数理計算上の差異の発生額	15,898	52,430
退職給付の支払額	218,947	162,904
過去勤務費用の発生額	-	-
退職給付債務の期末残高	3,712,289	3,718,736

## (2)年金資産の期首残高と期末残高の調整表

	第34期 (自 平成30年4月1日 至 平成31年3月31日)	第35期 (自 平成31年4月1日 至 令和2年3月31日)
年金資産の期首残高	2,723,393 千円	2,666,937 千円
期待運用収益	48,664	47,757
数理計算上の差異の発生額	4,606	164,633
事業主からの拠出額	102,564	51,282
退職給付の支払額	203,077	140,518
年金資産の期末残高	2,666,937	2,460,824

## (3)退職給付債務及び年金資産の期末残高と貸借対照表に計上された退職給付引当金及び前払年金費用の調整表

	第34期 (平成31年3月31日現在)	第35期 (令和2年3月31日現在)
積立型制度の退職給付債務	3,125,760 千円	2,969,807 千円
年金資産	2,666,937	2,460,824
	458,822	508,982
非積立型制度の退職給付債務	586,529	748,929
未積立退職給付債務	1,045,351	1,257,911
未認識数理計算上の差異	114,968	203,136
未認識過去勤務費用	484,766	419,405
貸借対照表に計上された負債と 資産の純額	445,616	635,370
退職給付引当金	860,851	1,010,401
前払年金費用	415,234	375,031
貸借対照表に計上された負債と 資産の純額	445,616	635,370

## (4)退職給付費用及びその内訳項目の金額

	第34期 (自 平成30年4月1日 至 平成31年3月31日)	第35期 (自 平成31年4月1日 至 令和2年3月31日)
勤務費用	193,531 千円	204,225 千円

利息費用	24,351	17,557
期待運用収益	48,664	47,757
数理計算上の差異の費用処理額	43,633	24,035
過去勤務費用の費用処理額	65,361	65,361
その他	5,986	6,427
確定給付制度に係る退職給付費用	284,199	269,848

（注）「その他」は受入出向者に係る出向元への退職給付費用負担額です。

#### (5)年金資産に関する事項

##### 年金資産の主な内訳

年金資産合計に対する主な分類ごとの比率は、次のとおりであります。

	第34期 (平成31年3月31日現在)	第35期 (令和2年3月31日現在)
債券	63.9 %	64.7 %
株式	33.2	32.3
その他	2.9	3.0
合計	100	100

##### 長期期待運用収益率の設定方法

年金資産の長期期待運用収益率を決定するため、現在及び予想される年金資産の配分と年金資産を構成する多様な資産からの現在及び将来期待される長期の収益率を考慮しております。

#### (6)数理計算上の計算基礎に関する事項

##### 主要な数理計算上の計算基礎

	第34期 (平成31年3月31日現在)	第35期 (令和2年3月31日現在)
割引率	0.035 ~ 0.49%	0.095 ~ 0.52%
長期期待運用収益率	1.5 ~ 1.8%	1.5 ~ 1.8%

#### 3.確定拠出制度

当社の確定拠出制度への要拠出額は、前事業年度144,712千円、当事業年度153,070千円であります。

##### (税効果会計関係)

#### 1.繰延税金資産及び繰延税金負債の発生の主な原因別の内訳

	第34期 (平成31年3月31日現在)	第35期 (令和2年3月31日現在)
繰延税金資産		
減損損失	436,050千円	427,046千円
投資有価証券評価損	223,821	226,322
未払事業税	109,109	117,461
賞与引当金	275,927	285,842
役員賞与引当金	19,428	19,703
役員退職慰労引当金	44,185	40,046
退職給付引当金	263,592	309,384
減価償却超過額	157,741	96,767
委託者報酬	264,398	213,044
長期差入保証金	31,721	40,180
時効後支払損引当金	75,866	73,124
連結納税適用による時価評価	148,858	57,656
その他	71,320	123,248
繰延税金資産 小計	2,122,023	2,029,829

評価性引当額	-	-
繰延税金資産 合計	2,122,023	2,029,829
繰延税金負債		
前払年金費用	127,144	114,834
連結納税適用による時価評価	1,320	1,260
其他有価証券評価差額金	497,269	801
その他	108	109
繰延税金負債 合計	625,842	117,005
繰延税金資産の純額	1,496,180	1,912,824

2. 法定実効税率と税効果会計適用後の法人税等の負担率との差異の原因となった主な項目別の内訳  
第34期（平成31年3月31日現在）及び第35期（令和2年3月31日現在）

法定実効税率と税効果会計適用後の法人税等の負担率との差が法定実効税率の100分の5以下であるため注記を省略しております。

（セグメント情報等）

[セグメント情報]

第34期（自平成30年4月1日至平成31年3月31日）及び第35期（自平成31年4月1日至令和2年3月31日）

当社は、資産運用業の単一セグメントであるため、記載を省略しております。

[関連情報]

第34期（自平成30年4月1日至平成31年3月31日）及び第35期（自平成31年4月1日至令和2年3月31日）

1. 製品及びサービスごとの情報

単一の製品・サービスの区分の外部顧客への営業収益が損益計算書の営業収益の90%を超えるため、記載を省略しております。

2. 地域ごとの情報

（1）営業収益

投資信託の受益者の情報を制度上把握していないため、記載を省略しております。

（2）有形固定資産

本邦以外に所在している有形固定資産がないため、該当事項はありません。

3. 主要な顧客ごとの情報

投資信託の受益者の情報を制度上把握していないため、記載を省略しております。

[報告セグメントごとの固定資産の減損損失に関する情報]

当社は、資産運用業の単一セグメントであるため、記載を省略しております。

[報告セグメントごとののれんの償却額及び未償却残高に関する情報]

当社は、資産運用業の単一セグメントであるため、記載を省略しております。

[報告セグメントごとの負ののれん発生益に関する情報]

当社は、資産運用業の単一セグメントであるため、記載を省略しております。

（関連当事者情報）

1. 関連当事者との取引

（1）財務諸表提出会社の親会社及び主要株主等

第34期（自平成30年4月1日至平成31年3月31日）

種類	会社等の名称	所在地	資本金	事業の内容	議決権等の所有(被所有)割合	関連当事者との関係	取引の内容	取引金額(注4)	科目	期末残高(注4)
親会社	㈱三菱UFJ フィナンシャル・ グループ	東京都 千代田 区	2,141,513 百万円	銀行持株 会社業	被所有 間接 100.0%	連結納税	連結納税に 伴う支払 (注1)	3,216,517 千円	その他未払金	3,217,341 千円
親会社	三菱UFJ 信託銀行㈱	東京都 千代田 区	324,279 百万円	信託業、 銀行業	被所有 直接 100.0%	当社投資信託の 募集の取扱及び 投資信託に係る 事務代行の委託 等  投資の助言  役員の兼任	投資信託に 係る事務代 行手数料の 支払 (注2)  投資助言料 (注3)	5,298,064 千円  695,834 千円	未払手数料  未払費用	671,568 千円  365,510 千円

## 第35期（自 平成31年4月1日 至 令和2年3月31日）

種類	会社等の名称	所在地	資本金	事業の内容	議決権等の所有(被所有)割合	関連当事者との関係	取引の内容	取引金額(注4)	科目	期末残高(注4)
親会社	㈱三菱UFJ フィナンシャル・ グループ	東京都 千代田 区	2,141,513 百万円	銀行持株 会社業	被所有 間接 100.0%	連結納税	連結納税に 伴う支払 (注1)	3,030,180 千円	その他未払金	3,029,426 千円
親会社	三菱UFJ 信託銀行㈱	東京都 千代田 区	324,279 百万円	信託業、 銀行業	被所有 直接 100.0%	当社投資信託の 募集の取扱及び 投資信託に係る 事務代行の委託 等  投資の助言  役員の兼任	投資信託に 係る事務代 行手数料の 支払 (注2)  投資助言料 (注3)	5,234,629 千円  583,270 千円	未払手数料  未払費用	712,210 千円  302,681 千円

## 取引条件及び取引条件の決定方針等

(注) 1. 連結納税制度に基づく連結法人税の支払予定額であります。

2. 投資信託に係る事務代行手数料については、商品毎に、過去の料率、市場実勢等を勘案して決定しております。

3. 投資助言料については、市場実勢を勘案して決定しております。

4. 上記金額のうち、取引金額は消費税等を含まず、期末残高は消費税等を含んで表示しております。

## (2)財務諸表提出会社と同一の親会社をもつ会社等

## 第34期（自 平成30年4月1日 至 平成31年3月31日）

種類	会社等の名称	所在地	資本金	事業の内容	議決権等の所有(被所有)割合	関連当事者との関係	取引の内容	取引金額(注4)	科目	期末残高(注4)
----	--------	-----	-----	-------	----------------	-----------	-------	----------	----	----------



同一の親会社を持つ会社	(株)三菱UFJ銀行	東京都千代田区	1,711,958 百万円	銀行業	なし (注1)	当社投資信託の募集の取扱及び投資信託に係る事務代行の委託等	投資信託に係る事務代行手数料の支払 (注2)	4,629,670 千円	未払手数料	734,633 千円
						取引銀行	コーラブル預金の預入 (注3)	20,000,000 千円	現金及び預金	20,000,000 千円
							コーラブル預金に係る受取利息 (注3)	1,578 千円	未収収益	1,578 千円
同一の親会社を持つ会社	三菱UFJモルガン・スタンレー証券(株)	東京都千代田区	40,500 百万円	証券業	なし	当社投資信託の募集の取扱及び投資信託に係る事務代行の委託等	投資信託に係る事務代行手数料の支払 (注2)	6,152,016 千円	未払手数料	962,840 千円

## 第35期(自平成31年4月1日至令和2年3月31日)

種類	会社等の名称	所在地	資本金	事業の内容	議決権等の所有(被所有)割合	関連当事者との関係	取引の内容	取引金額(注4)	科目	期末残高(注4)
同一の親会社を持つ会社	(株)三菱UFJ銀行	東京都千代田区	1,711,958 百万円	銀行業	なし	当社投資信託の募集の取扱及び投資信託に係る事務代行の委託等	投資信託に係る事務代行手数料の支払 (注2)	4,073,855 千円	未払手数料	697,109 千円
						取引銀行	コーラブル預金の払戻 (注3)	20,000,000 千円		
							コーラブル預金の預入 (注3)	20,000,000 千円	現金及び預金	20,000,000 千円
							コーラブル預金に係る受取利息 (注3)	4,126 千円	未収収益	997 千円
同一の親会社を持つ会社	三菱UFJモルガン・スタンレー証券(株)	東京都千代田区	40,500 百万円	証券業	なし	当社投資信託の募集の取扱及び投資信託に係る事務代行の委託等	投資信託に係る事務代行手数料の支払 (注2)	5,714,501 千円	未払手数料	944,351 千円

## 取引条件及び取引条件の決定方針等

- (注) 1. (株)三菱UFJ銀行は、平成30年4月2日付で、保有する当社株式のすべてを(株)三菱UFJフィナンシャル・グループに対して現物配当しております。その結果、(株)三菱UFJ銀行は当社の主要株主から同一の親会社を持つ会社に該当することとなりました。
- なお、(株)三菱UFJフィナンシャル・グループは、同日付で、取得した当社株式のすべてを会社分割の方法により三菱UFJ信託銀行(株)に対して承継させております。
2. 投資信託に係る事務代行手数料については、商品毎に、過去の料率、市場実勢等を勘案して決定しております。

3. 預金利率の条件は、市場金利等を勘案して決定しております。なお、預入期間は1年であります。
4. 上記金額のうち、取引金額は消費税等を含まず、期末残高は消費税等を含んで表示しております。

## 2. 親会社に関する注記

株式会社三菱UFJフィナンシャル・グループ(東京証券取引所、名古屋証券取引所及びニューヨーク証券取引所に上場)

三菱UFJ信託銀行株式会社(非上場)

## (1株当たり情報)

	第34期 (自平成30年4月1日 至平成31年3月31日)	第35期 (自平成31年4月1日 至令和2年3月31日)
1株当たり純資産額	384,107.08円	377,741.17円
1株当たり当期純利益金額	45,571.50円	44,678.80円

(注)1. 潜在株式調整後1株当たり当期純利益金額については、潜在株式が存在しないため、記載しておりません。

2. 1株当たり当期純利益金額の算定上の基礎は、以下のとおりであります。

	第34期 (自平成30年4月1日 至平成31年3月31日)	第35期 (自平成31年4月1日 至令和2年3月31日)
当期純利益金額(千円)	9,642,064	9,453,186
普通株主に帰属しない金額(千円)	-	-
普通株式に係る当期純利益金額(千円)	9,642,064	9,453,186
普通株式の期中平均株式数(株)	211,581	211,581

## 中間財務諸表

## (1) 中間貸借対照表

(単位：千円)

第36期中間会計期間 (令和2年9月30日現在)	
(資産の部)	
流動資産	
現金及び預金	51,757,620
有価証券	47,281
前払費用	533,748
未収入金	22,328
未収委託者報酬	11,205,707
未収収益	1,109,882
金銭の信託	200,000
その他	216,914
流動資産合計	65,093,483
固定資産	
有形固定資産	
建物	1 561,961
器具備品	1 1,130,570
土地	628,433
有形固定資産合計	2,320,965
無形固定資産	
電話加入権	15,822
ソフトウェア	3,039,396

ソフトウェア仮勘定		2,003,918
無形固定資産合計		5,059,137
投資その他の資産		
投資有価証券		17,150,138
関係会社株式		320,136
投資不動産	1	817,921
長期差入保証金		552,888
前払年金費用		316,933
繰延税金資産		1,088,156
その他		45,230
貸倒引当金		23,600
投資その他の資産合計		20,267,805
固定資産合計		27,647,907
資産合計		92,741,391

(単位：千円)

第36期中間会計期間  
(令和2年9月30日現在)

## (負債の部)

## 流動負債

預り金		326,091
未払金		
未払収益分配金		158,732
未払償還金		133,877
未払手数料		4,401,647
その他未払金		2,173,325
未払費用		4,669,476
未払消費税等	2	507,145
未払法人税等		523,722
賞与引当金		895,400
役員賞与引当金		76,200
その他		699,988
流動負債合計		14,565,607

## 固定負債

長期未払金		21,600
退職給付引当金		1,075,559
役員退職慰労引当金		133,578
時効後支払損引当金		248,354
固定負債合計		1,479,092

## 負債合計

16,044,700

## (純資産の部)

## 株主資本

資本金		2,000,131
資本剰余金		
資本準備金		3,572,096
その他資本剰余金		41,160,616
資本剰余金合計		44,732,712
利益剰余金		
利益準備金		342,589
その他利益剰余金		
別途積立金		6,998,000
繰越利益剰余金		20,902,380
利益剰余金合計		28,242,970
株主資本合計		74,975,814

(単位：千円)

第36期中間会計期間 (令和2年9月30日現在)	
評価・換算差額等	
その他有価証券評価差額金	1,720,876
評価・換算差額等合計	1,720,876
純資産合計	76,696,691
負債純資産合計	92,741,391

## (2)中間損益計算書

(単位：千円)

第36期中間会計期間 (自 令和2年4月1日 至 令和2年9月30日)	
営業収益	
委託者報酬	32,500,161
投資顧問料	1,178,818
その他営業収益	6,615
営業収益合計	33,685,595
営業費用	
支払手数料	12,792,753
広告宣伝費	275,488
公告費	250
調査費	
調査費	1,005,823
委託調査費	5,663,034
事務委託費	344,079
営業雑経費	
通信費	208,539
印刷費	182,427
協会費	26,229
諸会費	8,309
事務機器関連費	917,566
その他営業雑経費	126
営業費用合計	21,424,626
一般管理費	
給料	
役員報酬	171,181
給料・手当	2,786,316
賞与引当金繰入	895,400
役員賞与引当金繰入	76,200
福利厚生費	625,724
交際費	1,235
旅費交通費	10,767
租税公課	186,405
不動産賃借料	327,689
退職給付費用	229,835
役員退職慰労引当金繰入	11,763
固定資産減価償却費	1 643,956
諸経費	188,448
一般管理費合計	6,154,923
営業利益	6,106,045

(単位：千円)

第36期中間会計期間  
（自 令和2年4月1日  
至 令和2年9月30日）

営業外収益		
受取配当金		17,539
受取利息		2,089
投資有価証券償還益		24,505
収益分配金等時効完成分		275,165
受取賃貸料		32,904
その他		9,312
営業外収益合計		361,516
営業外費用		
投資有価証券償還損		37,772
時効後支払損引当金繰入		13,892
賃貸関連費用	1	6,562
その他		2,149
営業外費用合計		60,377
経常利益		6,407,184
特別利益		
投資有価証券売却益		157,075
特別利益合計		157,075
特別損失		
投資有価証券売却損		37,339
特別損失合計		37,339
税引前中間純利益		6,526,919
法人税、住民税及び事業税		1,948,492
法人税等調整額		65,981
法人税等合計		2,014,473
中間純利益		4,512,445

## (3) 中間株主資本等変動計算書

第36期中間会計期間（自 令和2年4月1日 至 令和2年9月30日）

（単位：千円）

	株主資本								株主資本合計
	資本金	資本剰余金			利益準備金	その他利益剰余金		利益剰余金合計	
		資本準備金	その他資本剰余金	資本剰余金合計		別途積立金	繰越利益剰余金		
当期首残高	2,000,131	3,572,096	41,160,616	44,732,712	342,589	6,998,000	25,847,605	33,188,194	79,921,039
当中間期変動額									
剰余金の配当							9,457,670	9,457,670	9,457,670
中間純利益							4,512,445	4,512,445	4,512,445
株主資本以外の項目の当中間期変動額（純額）									
当中間期変動額合計							4,945,224	4,945,224	4,945,224
当中間期末残高	2,000,131	3,572,096	41,160,616	44,732,712	342,589	6,998,000	20,902,380	28,242,970	74,975,814

	評価・換算差額等		純資産合計
	その他有価証券評価差額金	評価・換算差額等合計	
当期首残高	1,815	1,815	79,922,854
当中間期変動額			

剰余金の配当			9,457,670
中間純利益			4,512,445
株主資本以外の 項目の当中間期 変動額（純額）	1,719,061	1,719,061	1,719,061
当中間期変動額合計	1,719,061	1,719,061	3,226,163
当中間期末残高	1,720,876	1,720,876	76,696,691

## [重要な会計方針]

### 1. 有価証券の評価基準及び評価方法

#### (1) 子会社株式及び関連会社株式

移動平均法による原価法を採用しております。

#### (2) その他有価証券

時価のあるもの

中間決算日の市場価格等に基づく時価法(評価差額は全部純資産直入法により処理し、売却原価は移動平均法により算定)を採用しております。

時価のないもの

移動平均法による原価法を採用しております。

### 2. 固定資産の減価償却の方法

#### (1) 有形固定資産及び投資不動産

定率法を採用しております。ただし、平成10年4月1日以降に取得した建物（建物附属設備を除く）並びに平成28年4月1日以降に取得した建物附属設備及び構築物については、定額法を採用しております。

なお、主な耐用年数は以下のとおりであります。

建物 5年～50年

器具備品 2年～20年

投資不動産 3年～47年

#### (2) 無形固定資産

定額法を採用しております。

なお、自社利用のソフトウェアについては、社内における利用可能期間(5年)に基づく定額法を採用しております。

### 3. 引当金の計上基準

#### (1) 貸倒引当金

貸付金等の貸倒れによる損失に備えるため、一般債権については貸倒実績率により、貸倒懸念債権等特定の債権については個別に回収可能性を勘案し、回収不能見込額を計上しております。

#### (2) 賞与引当金

従業員賞与の支給に充てるため、支給見込額に基づき計上しております。

#### (3) 役員賞与引当金

役員賞与の支給に充てるため、支給見込額に基づき計上しております。

#### (4) 退職給付引当金

従業員の退職給付に備えるため、当事業年度末における退職給付債務及び年金資産の見込額に基づき、当中間会計期間末において発生していると認められる額を計上しております。

退職給付見込額の期間帰属方法

退職給付債務の算定にあたり、退職給付見込額を当事業年度末までの期間に帰属させる方法については、給付算定式基準によっております。

数理計算上の差異及び過去勤務費用の費用処理方法

過去勤務費用は、その発生時の従業員の平均残存勤務期間以内の一定の年数（10年）による定額法により費用処理することとしております。

数理計算上の差異は、その発生時の従業員の平均残存勤務期間以内の一定の年数（主として10年）による定額法により、発生した事業年度の翌期から費用処理することとしております。

#### (5) 役員退職慰労引当金

役員の退職慰労金の支給に備えるため、内規に基づく中間期末要支給額を計上しております。

す。

(6) 時効後支払損引当金

時効成立のため利益計上した収益分配金及び償還金について、受益者からの今後の支払請求に備えるため、過去の支払実績に基づく将来の支払見込額を計上しております。

4. 外貨建の資産及び負債の本邦通貨への換算基準

外貨建金銭債権債務は、中間決算日の直物為替相場により円貨に換算し、換算差額は損益として処理しております。

5. その他中間財務諸表作成のための基本となる重要な事項

(1) 消費税等の会計処理

消費税及び地方消費税の会計処理は税抜方式によっており、控除対象外消費税及び地方消費税は、当事業年度の費用として処理しております。

(2) 連結納税制度の適用

連結納税制度を適用しております。

(3) 「連結納税制度からグループ通算制度への移行に係る税効果会計の適用に関する取扱い」の適用

令和2年度税制改正において従来の連結納税制度が見直され、グループ通算制度に移行する税制改正法（「所得税法等の一部を改正する法律」（令和2年法律第8号））が令和2年3月27日に成立しておりますが、繰延税金資産の額について、実務対応報告第39号「連結納税制度からグループ通算制度への移行に係る税効果会計の適用に関する取扱い」により企業会計基準適用指針第28号「税効果会計に係る会計基準の適用指針」第44項の定めを適用せず、改正前の税法の規定に基づいて算定しております。

**[注記事項]**

（中間貸借対照表関係）

1 減価償却累計額

	第36期中間会計期間 (令和2年9月30日現在)
建物	621,629千円
器具備品	1,475,730千円
投資不動産	148,595千円

2 消費税等の取扱い

仮払消費税等及び仮受消費税等は、相殺のうえ、「未払消費税等」として表示しております。

（中間損益計算書関係）

1 減価償却実施額

	第36期中間会計期間 (自 令和2年4月1日 至 令和2年9月30日)
有形固定資産	83,458千円
無形固定資産	560,498千円
投資不動産	3,204千円

（中間株主資本等変動計算書関係）

第36期中間会計期間（自 令和2年4月1日 至 令和2年9月30日）

1. 発行済株式の種類及び総数に関する事項

	当事業年度期首 株式数 (株)	当中間会計期間 増加株式数 (株)	当中間会計期間 減少株式数 (株)	当中間会計期間末 株式数 (株)
発行済株式				
普通株式	211,581	-	-	211,581
合計	211,581	-	-	211,581

## 2. 配当に関する事項

令和2年6月26日開催の定時株主総会において、次のとおり決議しております。

配当金の総額	9,457,670千円
配当の原資	利益剰余金
1株当たり配当額	44,700円
基準日	令和2年3月31日
効力発生日	令和2年6月29日

（リース取引関係）

第36期中間会計期間(令和2年9月30日現在)

借主側

オペレーティング・リース取引

オペレーティング・リース取引のうち解約不能のものに係る未経過リース料

1年内	337,978千円
1年超	-
合 計	337,978千円

（金融商品関係）

第36期中間会計期間(令和2年9月30日現在)

金融商品の時価等に関する事項

令和2年9月30日における中間貸借対照表計上額、時価及びこれらの差額については、次のとおりであります。なお、時価を把握することが極めて困難と認められるものは、次表には含まれておりません（（注2）参照）。

	中間貸借対照表計上額（千円）	時価（千円）	差額（千円）
(1) 現金及び預金	51,757,620	51,757,620	-
(2) 有価証券	47,281	47,281	-
(3) 未収委託者報酬	11,205,707	11,205,707	-
(4) 投資有価証券	17,118,778	17,118,778	-
資産計	80,129,387	80,129,387	-
(1) 未払手数料	4,401,647	4,401,647	-
負債計	4,401,647	4,401,647	-

（注1）金融商品の時価の算定方法及び有価証券に関する事項

資 産

(1)現金及び預金、(3)未収委託者報酬

これらは短期間で決済されるため、時価は帳簿価額にほぼ等しいことから、当該帳簿価額によっております。

(2)有価証券、(4)投資有価証券

これらはすべて投資信託であり、時価は基準価額によっております。

負 債

(1)未払手数料

これらは短期間で決済されるため、時価は帳簿価額にほぼ等しいことから、当該帳簿価額によっております。

（注2）時価を把握することが極めて困難と認められる金融商品

非上場株式（中間貸借対照表計上額31,360千円）は、市場価格がなく、時価を把握することが極めて困難と認められるため、「(4)投資有価証券」には含めておりません。

また、子会社株式及び関連会社株式（中間貸借対照表計上額 関係会社株式320,136千円）は、市場価格がなく、時価を把握することが極めて困難と認められるため、記載しておりません。

（注3）金融商品の時価等に関する事項についての補足説明

金融商品の時価には、市場価格に基づく価額のほか、市場価格がない場合には合理的に算定された価額が含まれております。当該価額の算定においては変動要因を織り込んでいるため、



異なる前提条件等を採用することにより、当該価額が変動することがあります。

（有価証券関係）

第36期中間会計期間（令和2年9月30日現在）

1. 子会社株式及び関連会社株式

子会社株式及び関連会社株式（中間貸借対照表計上額 関係会社株式320,136千円）は、市場価格がなく、時価を把握することが極めて困難と認められるため、記載しておりません。

2. その他有価証券

	種類	中間貸借対照表 計上額（千円）	取得原価 （千円）	差額（千円）
中間貸借対照表計 上額が取得原価を 超えるもの	株式	-	-	-
	債券	-	-	-
	その他	14,690,037	11,992,800	2,697,236
	小計	14,690,037	11,992,800	2,697,236
中間貸借対照表計 上額が取得原価を 超えないもの	株式	-	-	-
	債券	-	-	-
	その他	2,476,022	2,692,895	216,872
	小計	2,476,022	2,692,895	216,872
合計		17,166,060	14,685,695	2,480,364

（注）非上場株式（中間貸借対照表計上額31,360千円）については、市場価格がなく、時価を把握することが極めて困難であると認められることから、上表の「その他有価証券」には含めておりません。

（セグメント情報等）

[セグメント情報]

第36期中間会計期間（自 令和2年4月1日 至 令和2年9月30日）

当社は、資産運用業の単一セグメントであるため、記載を省略しております。

[関連情報]

第36期中間会計期間（自 令和2年4月1日 至 令和2年9月30日）

1. 製品及びサービスごとの情報

単一の製品・サービスの区分の外部顧客への営業収益が中間損益計算書の営業収益の90%を超えるため、記載を省略しております。

2. 地域ごとの情報

（1）営業収益

投資信託の受益者の情報を制度上把握していないため、記載を省略しております。

（2）有形固定資産

本邦以外に所在している有形固定資産がないため、該当事項はありません。

3. 主要な顧客ごとの情報

投資信託の受益者の情報を制度上把握していないため、記載を省略しております。

（1株当たり情報）

1株当たり純資産額及び算定上の基礎は、以下のとおりであります。

	第36期中間会計期間 （令和2年9月30日現在）
1株当たり純資産額 （算定上の基礎）	362,493.28円
純資産の部の合計額（千円）	76,696,691
普通株式に係る中間期末の純資産額（千円）	76,696,691
1株当たり純資産額の算定に用いられた 中間期末の普通株式の数（株）	211,581

1株当たり中間純利益金額及び算定上の基礎は、以下のとおりであります。

	第36期中間会計期間 (自 令和2年4月1日 至 令和2年9月30日)
1株当たり中間純利益金額 (算定上の基礎)	21,327.27円
中間純利益金額(千円)	4,512,445
普通株主に帰属しない金額(千円)	-
普通株式に係る中間純利益金額(千円)	4,512,445
普通株式の期中平均株式数(株)	211,581

(注)潜在株式調整後1株当たり中間純利益金額については、潜在株式が存在しないため、記載しておりません。

#### 4【利害関係人との取引制限】

委託会社は、「金融商品取引法」の定めるところにより、利害関係人との取引について、次に掲げる行為が禁止されています。

自己またはその取締役もしくは執行役との間における取引を行うことを内容とした運用を行うこと(投資者の保護に欠け、もしくは取引の公正を害し、または金融商品取引業の信用を失墜させるおそれがないものとして内閣府令で定めるものを除きます。)

運用財産相互間において取引を行うことを内容とした運用を行うこと(投資者の保護に欠け、もしくは取引の公正を害し、または金融商品取引業の信用を失墜させるおそれがないものとして内閣府令で定めるものを除きます。)

通常取引の条件と異なる条件であって取引の公正を害するおそれのある条件で、委託会社の親法人等(委託会社の総株主等の議決権の過半数を保有していることその他の当該金融商品取引業者と密接な関係を有する法人その他の団体として政令で定める要件に該当する者をいいます。以下において同じ。)または子法人等(委託会社が総株主等の議決権の過半数を保有していることその他の当該金融商品取引業者と密接な関係を有する法人その他の団体として政令で定める要件に該当する者をいいます。以下同じ。)と有価証券の売買その他の取引または店頭デリバティブ取引を行うこと。

委託会社の親法人等または子法人等の利益を図るため、その行う投資運用業に関して運用の方針、運用財産の額もしくは市場の状況に照らして不必要な取引を行うことを内容とした運用を行うこと。

上記に掲げるもののほか、委託会社の親法人等または子法人等が関与する行為であって、投資者の保護に欠け、もしくは取引の公正を害し、または金融商品取引業の信用を失墜させるおそれのあるものとして内閣府令で定める行為

#### 5【その他】

定款の変更等

定款の変更に関しては、株主総会の決議が必要です。

訴訟事件その他重要事項

該当事項はありません。

#### 第2【その他の関係法人の概況】

##### 1【名称、資本金の額及び事業の内容】

###### (1) 受託会社

名称：三井住友信託銀行株式会社

(再信託受託会社：株式会社日本カストディ銀行)

資本金の額：342,037百万円(2020年9月末現在)

事業の内容：銀行業務および信託業務を営んでいます。

###### (2) 販売会社

名称	資本金の額 (2020年9月末現在)	事業の内容
おきぎん証券株式会社	850 百万円	金融商品取引法に定める第一種金融商品取引業を営んでいます。
十六TT証券株式会社	3,000 百万円	金融商品取引法に定める第一種金融商品取引業を営んでいます。
東海東京証券株式会社	6,000 百万円	金融商品取引法に定める第一種金融商品取引業を営んでいます。
浜銀TT証券株式会社	3,307 百万円	金融商品取引法に定める第一種金融商品取引業を営んでいます。

## 2【関係業務の概要】

- (1) 受託会社：ファンドの受託会社として、信託財産の保管・管理等を行います。
- (2) 販売会社：ファンドの募集の取扱い、解約の取扱い、収益分配金・償還金の支払いの取扱い等を行います。

## 3【資本関係】

該当ありません。(2020年12月末現在)

(注) 関係法人が所有する委託会社の株式または委託会社が所有する関係法人の株式のうち、持株比率が3%以上のものを記載しています。

## 第3【その他】

- (1) 目論見書の表紙にロゴマーク、図案およびキャッチ・コピーを採用すること、また使用開始日、ファンドの形態、申込みに係る事項、ファンド専用サイトのアドレスなどを記載することがあります。
- (2) 投資信託説明書（交付目論見書）に、以下の趣旨の文言の全部または一部および有価証券届出書の主要内容を記載することがあります。
- ・ファンドに関する投資信託説明書（請求目論見書）を含む詳細な情報は、委託会社のホームページで閲覧、ダウンロードできます。
  - ・本書には、約款の主な内容が含まれていますが、約款の全文は請求目論見書に掲載されていません。
  - ・ご購入に際しては、本書の内容を十分にお読みください。
  - ・ファンドの商品内容に関して重大な変更を行う場合には、投資信託及び投資法人に関する法律に基づき事前に受益者の意向を確認します。
  - ・ファンドの財産は、信託法に基づき受託会社において分別管理されています。
  - ・請求目論見書は、販売会社にご請求いただければ当該販売会社を通じて交付いたします。（請求目論見書をご請求された場合は、その旨をご自身で記録しておくようお願いいたします。）
  - ・有価証券届出書の効力の発生の有無については、委託会社のホームページにて確認いただけます。効力が発生するまでに、本書の記載内容が訂正される場合があります。
- (3) 投資信託説明書（請求目論見書）に信託約款を掲載します。
- (4) 目論見書は電磁的方法により提供されるほか、インターネット、電子媒体等に掲載されることがあります。
- (5) 投信評価機関、投信評価会社等からファンドに対するレーティングを取得し、当該レーティングを使用することがあります。
- (6) 目論見書は「投資信託説明書」を別称として使用します。

（7）目論見書に委託会社のホームページアドレス等を掲載し、当該アドレスにアクセスすることにより基準価額等の情報を入手できる旨のご案内を記載することがあります。

# 独立監査人の監査報告書

令和2年6月26日

三菱UFJ国際投信株式会社

取締役会 御中

## 有限責任監査法人トーマツ 東京事務所

指定有限責任社 員 業務執 行社員	公認会計士	青	木	裕	晃	印
----------------------------	-------	---	---	---	---	---

指定有限責任社 員 業務執 行社員	公認会計士	伊	藤	鉄	也	印
----------------------------	-------	---	---	---	---	---

### 監査意見

当監査法人は、金融商品取引法第193条の2第1項の規定に基づく監査証明を行うため、「委託会社等の経理状況」に掲げられている三菱UFJ国際投信株式会社の平成31年4月1日から令和2年3月31日までの第35期事業年度の財務諸表、すなわち、貸借対照表、損益計算書、株主資本等変動計算書、重要な会計方針及びその他の注記について監査を行った。

当監査法人は、上記の財務諸表が、我が国において一般に公正妥当と認められる企業会計の基準に準拠して、三菱UFJ国際投信株式会社の令和2年3月31日現在の財政状態及び同日をもって終了する事業年度の経営成績を、全ての重要な点において適正に表示しているものと認める。

### 監査意見の根拠

当監査法人は、我が国において一般に公正妥当と認められる監査の基準に準拠して監査を行った。監査の基準における当監査法人の責任は、「財務諸表監査における監査人の責任」に記載されている。当監査法人は、我が国における職業倫理に関する規定に従って、会社から独立しており、また、監査人としてのその他の倫理上の責任を果たしている。当監査法人は、意見表明の基礎となる十分かつ適切な監査証拠を入手したと判断している。

### 財務諸表に対する経営者並びに監査役及び監査役会の責任

経営者の責任は、我が国において一般に公正妥当と認められる企業会計の基準に準拠して財務諸表を作成し適正に表示することにある。これには、不正又は誤謬による重要な虚偽表示のない財務諸表を作成し適正に表示するために経営者が必要と判断した内部統制を整備及び運用することが含まれる。

財務諸表を作成するに当たり、経営者は、継続企業の前提に基づき財務諸表を作成することが適切であるかどうかを評価し、我が国において一般に公正妥当と認められる企業会計の基準に基づいて継続企業に関する事項を開示する必要がある場合には当該事項を開示する責任がある。

監査役及び監査役会の責任は、財務報告プロセスの整備及び運用における取締役の職務の執行を監視することにある。

## 財務諸表監査における監査人の責任

監査人の責任は、監査人が実施した監査に基づいて、全体としての財務諸表に不正又は誤謬による重要な虚偽表示がないかどうかについて合理的な保証を得て、監査報告書において独立の立場から財務諸表に対する意見を表明することにある。虚偽表示は、不正又は誤謬により発生する可能性があり、個別に又は集計すると、財務諸表の利用者の意思決定に影響を与えると合理的に見込まれる場合に、重要性があると判断される。

監査人は、我が国において一般に公正妥当と認められる監査の基準に従って、監査の過程を通じて、職業的専門家としての判断を行い、職業的懐疑心を保持して以下を実施する。

- ・ 不正又は誤謬による重要な虚偽表示リスクを識別し、評価する。また、重要な虚偽表示リスクに対応した監査手続を立案し、実施する。監査手続の選択及び適用は監査人の判断による。さらに、意見表明の基礎となる十分かつ適切な監査証拠を入手する。
- ・ 財務諸表監査の目的は、内部統制の有効性について意見表明するためのものではないが、監査人は、リスク評価の実施に際して、状況に応じた適切な監査手続を立案するために、監査に関連する内部統制を検討する。
- ・ 経営者が採用した会計方針及びその適用方法の適切性、並びに経営者によって行われた会計上の見積りの合理性及び関連する注記事項の妥当性を評価する。
- ・ 経営者が継続企業を前提として財務諸表を作成することが適切であるかどうか、また、入手した監査証拠に基づき、継続企業の前提に重要な疑義を生じさせるような事象又は状況に関して重要な不確実性が認められるかどうか結論付ける。継続企業の前提に関する重要な不確実性が認められる場合は、監査報告書において財務諸表の注記事項に注意を喚起すること、又は重要な不確実性に関する財務諸表の注記事項が適切でない場合は、財務諸表に対して除外事項付意見を表明することが求められている。監査人の結論は、監査報告書日までに入手した監査証拠に基づいているが、将来の事象や状況により、企業は継続企業として存続できなくなる可能性がある。
- ・ 財務諸表の表示及び注記事項が、我が国において一般に公正妥当と認められる企業会計の基準に準拠しているかどうかとともに、関連する注記事項を含めた財務諸表の表示、構成及び内容、並びに財務諸表が基礎となる取引や会計事象を適正に表示しているかどうかを評価する。

監査人は、監査役及び監査役会に対して、計画した監査の範囲とその実施時期、監査の実施過程で識別した内部統制の重要な不備を含む監査上の重要な発見事項、及び監査の基準で求められているその他の事項について報告を行う。

監査人は、監査役及び監査役会に対して、独立性についての我が国における職業倫理に関する規定を遵守したこと、並びに監査人の独立性に影響を与えると合理的に考えられる事項、及び阻害要因を除去又は軽減するためにセーフガードを講じている場合はその内容について報告を行う。

## 利害関係

会社と当監査法人又は業務執行社員との間には、公認会計士法の規定により記載すべき利害関係はない。

以 上

---

（注）上記は、委託会社が、独立監査人の監査報告書の原本に記載された事項を電子化したものであり、その原本は委託会社が別途保管しております。なお、XBRLデータは監査の対象に含まれていません。

## 独立監査人の監査報告書

令和3年1月6日

三菱UFJ国際投信株式会社  
取締役会御中

PwCあらた有限責任監査法人

東京事務所

指定有限責任社員 公認会計士 鶴田 光夫 印  
業務執行社員指定有限責任社員 公認会計士 和田 渉 印  
業務執行社員

## 監査意見

当監査法人は、金融商品取引法第193条の2第1項の規定に基づく監査証明を行うため、「ファンドの経理状況」に掲げられている東海MRF（マネー・リザーブ・ファンド）の令和2年6月1日から令和2年11月30日までの特定期間の財務諸表、すなわち、貸借対照表、損益及び剰余金計算書、注記表並びに附属明細表について監査を行った。

当監査法人は、上記の財務諸表が、我が国において一般に公正妥当と認められる企業会計の基準に準拠して、東海MRF（マネー・リザーブ・ファンド）の令和2年11月30日現在の信託財産の状態及び同日をもって終了する特定期間の損益の状況を、すべての重要な点において適正に表示しているものと認める。

## 監査意見の根拠

当監査法人は、我が国において一般に公正妥当と認められる監査の基準に準拠して監査を行った。監査の基準における当監査法人の責任は、「財務諸表監査における監査人の責任」に記載されている。当監査法人は、我が国における職業倫理に関する規定に従って、三菱UFJ国際投信株式会社及びファンドから独立しており、また、監査人としてのその他の倫理上の責任を果たしている。当監査法人は、意見表明の基礎となる十分かつ適切な監査証拠を入手したと判断している。

## 財務諸表に対する経営者の責任

経営者の責任は、我が国において一般に公正妥当と認められる企業会計の基準に準拠して財務諸表を作成し適正に表示することにある。これには、不正又は誤謬による重要な虚偽表示のない財務諸表を作成し適正に表示するために経営者が必要と判断した内部統制を整備及び運用することが含まれる。

財務諸表を作成するに当たり、経営者は、継続企業の前提に基づき財務諸表を作成することが適切であるかどうかを評価し、我が国において一般に公正妥当と認められる企業会計の基準に基づいて継続企業に関する事項を開示する必要がある場合には当該事項を開示する責任がある。

## 財務諸表監査における監査人の責任

監査人の責任は、監査人が実施した監査に基づいて、全体としての財務諸表に不正又は誤謬による重要な虚偽表示がないかどうかについて合理的な保証を得て、監査報告書において独立の立場から財務諸表に対する意見を表明することにある。虚偽表示は、不正又は誤謬により発生する可能性があり、個別に又は集計すると、財務諸表の利用者の意思決定に影響を与えると合理的に見込まれる場合に、重要性があると判断される。

監査人は、我が国において一般に公正妥当と認められる監査の基準に従って、監査の過程を通じて、職業的専門家としての判断を行い、職業的懐疑心を保持して以下を実施する。

- 不正又は誤謬による重要な虚偽表示リスクを識別し、評価する。また、重要な虚偽表示リスクに対応した監査手続を立案し、実施する。監査手続の選択及び適用は監査人の判断による。さらに、意見表明の基礎となる十分かつ適切な監査証拠を入手する。
- 財務諸表監査の目的は、内部統制の有効性について意見表明するためのものではないが、監査人は、リスク評価の実施に際して、状況に応じた適切な監査手続を立案するために、監査に関連する内部統制を検討する。
- 経営者が採用した会計方針及びその適用方法の適切性、並びに経営者によって行われた会計上の見積りの合理性及び関連する注記事項の妥当性を評価する。
- 経営者が継続企業を前提として財務諸表を作成することが適切であるかどうか、また、入手した監査証拠に基づき、継続企業の前提に重要な疑義を生じさせるような事象又は状況に関して重要な不確実性が認められるかどうか結論付ける。継続企業の前提に関する重要な不確実性が認められる場合は、監査報告書において財務諸表の注記事項に注意を喚起すること、又は重要な不確実性に関する財務諸表の注記事項が適切でない場合は、財務諸表に対して除外事項付意見を表明することが求められている。監査人の結論は、監査報告書日までに入手した監査証拠に基づいているが、将来の事象や状況により、ファンドは継続企業として存続できなくなる可能性がある。

- ・ 財務諸表の表示及び注記事項が、我が国において一般に公正妥当と認められる企業会計の基準に準拠しているかどうかとともに、関連する注記事項を含めた財務諸表の表示、構成及び内容、並びに財務諸表が基礎となる取引や会計事象を適正に表示しているかどうかを評価する。

監査人は、経営者に対して、計画した監査の範囲とその実施時期、監査の実施過程で識別した内部統制の重要な不備を含む監査上の重要な発見事項、及び監査の基準で求められているその他の事項について報告を行う。

#### 利害関係

三菱UFJ国際投信株式会社及びファンドと当監査法人又は業務執行社員との間には、公認会計士法の規定により記載すべき利害関係はない。

以 上

---

(注) 上記は、委託会社が、独立監査人の監査報告書の原本に記載された事項を電子化したものであり、その原本は委託会社が別途保管しております。なお、XBRLデータは監査の対象に含まれていません。



# 独立監査人の中間監査報告書

令和2年11月30日

三菱UFJ国際投信株式会社

取締役会 御中

有限責任監査法人トーマツ  
東京事務所指定有限責任社  
員 業務執 公認会計士 青 木 裕 晃 印  
行社員指定有限責任社  
員 業務執 公認会計士 伊 藤 鉄 也 印  
行社員

## 中間監査意見

当監査法人は、金融商品取引法第193条の2第1項の規定に基づく監査証明を行うため、「委託会社等の経理状況」に掲げられている三菱UFJ国際投信株式会社の令和2年4月1日から令和3年3月31日までの第36期事業年度の中間会計期間（令和2年4月1日から令和2年9月30日まで）に係る中間財務諸表、すなわち、中間貸借対照表、中間損益計算書、中間株主資本等変動計算書、重要な会計方針及びその他の注記について中間監査を行った。

当監査法人は、上記の中間財務諸表が、我が国において一般に公正妥当と認められる中間財務諸表の作成基準に準拠して、三菱UFJ国際投信株式会社の令和2年9月30日現在の財政状態及び同日をもって終了する中間会計期間（令和2年4月1日から令和2年9月30日まで）の経営成績に関する有用な情報を表示しているものと認める。

## 中間監査意見の根拠

当監査法人は、我が国において一般に公正妥当と認められる中間監査の基準に準拠して中間監査を行った。中間監査の基準における当監査法人の責任は、「中間財務諸表監査における監査人の責任」に記載されている。当監査法人は、我が国における職業倫理に関する規定に従って、会社から独立しており、また、監査人としてのその他の倫理上の責任を果たしている。当監査法人は、中間監査の意見表明の基礎となる十分かつ適切な監査証拠を入手したと判断している。

## 中間財務諸表に対する経営者並びに監査役及び監査役会の責任

経営者の責任は、我が国において一般に公正妥当と認められる中間財務諸表の作成基準に準拠して中間財務諸表を作成し有用な情報を表示することにある。これには、不正又は誤謬による重要な虚偽表示のない中間財務諸表を作成し有用な情報を表示するために経営者が必要と判断した内部統制を整備及び運用することが含まれる。

中間財務諸表を作成するに当たり、経営者は、継続企業的前提に基づき中間財務諸表を作成することが適切であるかどうかを評価し、我が国において一般に公正妥当と認められる中間財務諸表の作成基準に基づいて継続企業に関する事項を開示する必要がある場合には当該事項を開示する責任がある。

監査役及び監査役会の責任は、財務報告プロセスの整備及び運用における取締役の職務の執行を監視することにある。

## 中間財務諸表監査における監査人の責任

監査人の責任は、監査人が実施した中間監査に基づいて、全体として中間財務諸表の有用な情報の表示に関して投資者の判断を損なうような重要な虚偽表示がないかどうかの合理的な保証を得て、中間監査報告書において独立の立場から中間財務諸表に対する意見を表明することにある。虚偽表示は、不正又は誤謬により発生する可能性があり、個別に又は集計すると、中間財務諸表の利用者の意思決定に影響を与えると合理的に見込まれる場合に、重要性があると判断される。

監査人は、我が国において一般に公正妥当と認められる中間監査の基準に従って、中間監査の過程を通じて、職業的専門家としての判断を行い、職業的懐疑心を保持して以下を実施する。

- ・ 不正又は誤謬による中間財務諸表の重要な虚偽表示リスクを識別し、評価する。また、重要な虚偽表示リスクに対応する中間監査手続を立案し、実施する。中間監査手続の選択及び適用は監査人の判断による。さらに、中間監査の意見表明の基礎となる十分かつ適切な監査証拠を入手する。なお、中間監査手続は、年度監査と比べて監査手続の一部が省略され、監査人の判断により、不正又は誤謬による中間財務諸表の重要な虚偽表示リスクの評価に基づいて、分析的手続等を中心とした監査手続に必要に応じて追加の監査手続が選択及び適用される。
- ・ 中間財務諸表監査の目的は、内部統制の有効性について意見表明するためのものではないが、監査人は、リスク評価の実施に際して、状況に応じた適切な中間監査手続を立案するために、中間財務諸表の作成と有用な情報の表示に関連する内部統制を検討する。
- ・ 経営者が採用した会計方針及びその適用方法並びに経営者によって行われた会計上の見積りの合理性及び関連する注記事項の妥当性を評価する。
- ・ 経営者が継続企業を前提として中間財務諸表を作成することが適切であるかどうか、また、入手した監査証拠に基づき、継続企業的前提に重要な疑義を生じさせるような事象又は状況に関して重要な不確実性が認められるかどうか結論付ける。継続企業的前提に関する重要な不確実性が認められる場合は、中間監査報告書において中間財務諸表の注記事項に注意を喚起すること、又は重要な不確実性に関する中間財務諸表の注記事項が適切でない場合は、中間財務諸表に対して除外事項付意見を表明することが求められている。監査人の結論は、中間監査報告書日までに入手した監査証拠に基づいているが、将来の事象や状況により、企業は継続企業として存続できなくなる可能性がある。
- ・ 中間財務諸表の表示及び注記事項が、我が国において一般に公正妥当と認められる中間財務諸表の作成基準に準拠しているかどうかとともに、関連する注記事項を含めた中間財務諸表の表示、構成及び内容、並びに中間財務諸表が基礎となる取引や会計事象に関して有用な情報を表示しているかどうかを評価する。

監査人は、監査役及び監査役会に対して、計画した中間監査の範囲とその実施時期、中間監査の実施過程で識別した内部統制の重要な不備を含む中間監査上の重要な発見事項、及び中間監査の基準で求められているその他の事項について報告を行う。

監査人は、監査役及び監査役会に対して、独立性についての我が国における職業倫理に関する規定を遵守したこと、並びに監査人の独立性に影響を与えると合理的に考えられる事項、及び阻害要因を除去又は軽減するためにセーフガードを講じている場合はその内容について報告を行う。

## 利害関係

会社と当監査法人又は業務執行社員との間には、公認会計士法の規定により記載すべき利害関係はない。

以上

---

(注) 上記は、委託会社が、独立監査人の中間監査報告書の原本に記載された事項を電子化したものであり、その原本は委託会社が別途保管しております。なお、XBRLデータは中間監査の対象に含まれていません。