

【表紙】

【提出書類】	有価証券報告書
【提出先】	関東財務局長
【提出日】	平成28年10月20日
【計算期間】	第34期（自 平成28年1月22日 至 平成28年7月21日）
【ファンド名】	三菱UFJ 日経225オープン
【発行者名】	三菱UFJ国際投信株式会社
【代表者の役職氏名】	取締役社長 松田 通
【本店の所在の場所】	東京都千代田区有楽町一丁目12番1号
【事務連絡者氏名】	伊藤 晃
【連絡場所】	東京都千代田区有楽町一丁目12番1号
【電話番号】	03-6250-4740
【縦覧に供する場所】	該当ありません

（注）この有価証券報告書は、金融商品取引法（昭和23年法律第25号）第7条第4項の規定により、平成28年4月20日付をもって提出した有価証券届出書の訂正届出書とみなされます。

有価証券報告書

第一部【ファンド情報】

第1【ファンドの状況】

1【ファンドの性格】

(1)【ファンドの目的及び基本的性格】

当ファンドは、日経平均株価（日経225）と連動する投資成果を目標として運用を行います。

信託金の限度額は、5,000億円です。

当ファンドは、一般社団法人投資信託協会が定める商品の分類方法において、以下の商品分類および属性区分に該当します。

商品分類表

単位型・追加型	投資対象地域	投資対象資産 (収益の源泉)	独立区分	補足分類
単位型	国内	株式	MMF	インデックス型
	海外	債券		
追加型	内外	不動産投信	ETF	特殊型 ()
		その他資産 ()		
		資産複合		

属性区分表

投資対象資産	決算頻度	投資対象地域	投資形態	為替 ヘッジ	対象 インデックス	特殊型
株式	年1回	グローバル	ファミリー	あり	日経225	ブル・ベア型
一般	年2回	日本	ファンド	()		
大型株	年4回	北米	ファンド・	なし	TOPIX	条件付運用型
中小型株	年6回	欧州				
債券	(隔月)	アジア	オブ・		その他	ロング・
一般	年12回	オセアニア	ファンズ		()	ショート型/ 絶対収益 追求型
公債	(毎月)	中南米				
社債	日々	アフリカ				
その他債券	その他	中近東				
クレジット	()	(中東)				その他
属性		エマージング				()
()						
不動産投信						
その他資産						
(投資信託証券						
(株式一						
般))						
資産複合						
()						

当ファンドが該当する商品分類・属性区分を網掛け表示しています。

ファミリーファンド、ファンド・オブ・ファンズに該当する場合、投資信託証券を通じて投資収益の源泉となる資産に投資しますので商品分類表と属性区分表の投資対象資産は異なります。

属性区分に記載している「為替ヘッジ」は、対円での為替リスクに対するヘッジの有無を記載していません。

商品分類の定義

単位型・追加型	単位型	当初、募集された資金が一つの単位として信託され、その後の追加設定は一切行われないファンドをいいます。
	追加型	一度設定されたファンドであってもその後追加設定が行われ従来の信託財産とともに運用されるファンドをいいます。
投資対象地域	国内	信託約款において、組入資産による主たる投資収益が実質的に国内の資産を源泉とする旨の記載があるものをいいます。
	海外	信託約款において、組入資産による主たる投資収益が実質的に海外の資産を源泉とする旨の記載があるものをいいます。
	内外	信託約款において、国内および海外の資産による投資収益を実質的に源泉とする旨の記載があるものをいいます。
投資対象資産	株式	信託約款において、組入資産による主たる投資収益が実質的に株式を源泉とする旨の記載があるものをいいます。
	債券	信託約款において、組入資産による主たる投資収益が実質的に債券を源泉とする旨の記載があるものをいいます。
	不動産投信（リート）	信託約款において、組入資産による主たる投資収益が実質的に不動産投資信託の受益証券および不動産投資法人の投資証券を源泉とする旨の記載があるものをいいます。
	その他資産	信託約款において、組入資産による主たる投資収益が実質的に株式、債券および不動産投信以外の資産を源泉とする旨の記載があるものをいいます。
	資産複合	信託約款において、株式、債券、不動産投信およびその他資産のうち複数の資産による投資収益を実質的に源泉とする旨の記載があるものをいいます。
独立区分	MMF（マネー・マネージメント・ファンド）	一般社団法人投資信託協会が定める「MMF等の運営に関する規則」に規定するMMFをいいます。
	MRF（マネー・リザーブ・ファンド）	一般社団法人投資信託協会が定める「MMF等の運営に関する規則」に規定するMRFをいいます。
	ETF	投資信託及び投資法人に関する法律施行令（平成12年政令480号）第12条第1号および第2号に規定する証券投資信託ならびに租税特別措置法（昭和32年法律第26号）第9条の4の2に規定する上場証券投資信託をいいます。
補足分類	インデックス型	信託約款において、各種指数に連動する運用成果を目指す旨またはそれに準じる記載があるものをいいます。
	特殊型	信託約款において、投資家（受益者）に対して注意を喚起することが必要と思われる特殊な仕組みあるいは運用手法の記載があるものをいいます。

上記定義は一般社団法人投資信託協会が定める「商品分類に関する指針」を基に委託会社が作成したものです。

属性区分の定義

投資対象 資産	株式	一般	次の大型株、中小型株属性にあてはまらない全てのものをいいます。
		大型株	信託約款において、主として大型株に投資する旨の記載があるものをいいます。
		中小型株	信託約款において、主として中小型株に投資する旨の記載があるものをいいます。
	債券	一般	次の公債、社債、その他債券属性にあてはまらない全てのものをいいます。
		公債	信託約款において、日本国または各国の政府の発行する国債（地方債、政府保証債、政府機関債、国際機関債を含みます。以下同じ。）に主として投資する旨の記載があるものをいいます。
		社債	信託約款において、企業等が発行する社債に主として投資する旨の記載があるものをいいます。
		その他債券	信託約款において、公債または社債以外の債券に主として投資する旨の記載があるものをいいます。
		クレジット属性	目論見書または信託約款において、信用力が高い債券に選別して投資する、あるいは投資適格債（BBB格相当以上）を投資対象の範囲とする旨の記載があるものについて高格付債、ハイイールド債等（BB格相当以下）を主要投資対象とする旨の記載があるものについて低格付債を債券の属性として併記します。
	不動産投信	信託約款において、主として不動産投信に投資する旨の記載があるものをいいます。	
	その他資産	信託約款において、主として株式、債券および不動産投信以外に投資する旨の記載があるものをいいます。	
資産複合	信託約款において、複数資産を投資対象とする旨の記載があるものをいいます。		
決算頻度	年1回	信託約款において、年1回決算する旨の記載があるものをいいます。	
	年2回	信託約款において、年2回決算する旨の記載があるものをいいます。	
	年4回	信託約款において、年4回決算する旨の記載があるものをいいます。	
	年6回（隔月）	信託約款において、年6回決算する旨の記載があるものをいいます。	
	年12回（毎月）	信託約款において、年12回（毎月）決算する旨の記載があるものをいいます。	
	日々	信託約款において、日々決算する旨の記載があるものをいいます。	
	その他	上記属性にあてはまらない全てのものをいいます。	

投資対象地域	グローバル	信託約款において、組入資産による投資収益が世界の資産を源泉とする旨の記載があるものをいいます。
	日本	信託約款において、組入資産による投資収益が日本の資産を源泉とする旨の記載があるものをいいます。
	北米	信託約款において、組入資産による投資収益が北米地域の資産を源泉とする旨の記載があるものをいいます。
	欧州	信託約款において、組入資産による投資収益が欧州地域の資産を源泉とする旨の記載があるものをいいます。
	アジア	信託約款において、組入資産による投資収益が日本を除くアジア地域の資産を源泉とする旨の記載があるものをいいます。
	オセアニア	信託約款において、組入資産による投資収益がオセアニア地域の資産を源泉とする旨の記載があるものをいいます。
	中南米	信託約款において、組入資産による投資収益が中南米地域の資産を源泉とする旨の記載があるものをいいます。
	アフリカ	信託約款において、組入資産による投資収益がアフリカ地域の資産を源泉とする旨の記載があるものをいいます。
	中近東（中東）	信託約款において、組入資産による投資収益が中近東地域の資産を源泉とする旨の記載があるものをいいます。
	エマージング	信託約款において、組入資産による投資収益がエマージング地域（新興成長国（地域））の資産（一部組み入れている場合等を除きます。）を源泉とする旨の記載があるものをいいます。
投資形態	ファミリーファンド	信託約款において、親投資信託（ファンド・オブ・ファンズにのみ投資されるものを除きます。）を投資対象として投資するものをいいます。
	ファンド・オブ・ファンズ	一般社団法人投資信託協会が定める「投資信託等の運用に関する規則」第2条に規定するファンド・オブ・ファンズをいいます。
為替ヘッジ	あり	信託約款において、為替のフルヘッジまたは一部の資産に為替のヘッジを行う旨の記載があるものをいいます。
	なし	信託約款において、為替のヘッジを行わない旨の記載があるものまたは為替のヘッジを行う旨の記載がないものをいいます。
対象インデックス	日経225	信託約款において、日経225に連動する運用成果を目指す旨またはそれに準じる記載があるものをいいます。
	TOPIX	信託約款において、TOPIXに連動する運用成果を目指す旨またはそれに準じる記載があるものをいいます。
	その他	信託約款において、上記以外の指数に連動する運用成果を目指す旨またはそれに準じる記載があるものをいいます。
特殊型	ブル・ベア型	信託約款において、派生商品をヘッジ目的以外に用い、積極的に投資を行うとともに各種指数・資産等への連動もしくは逆連動（一定倍の連動もしくは逆連動を含みます。）を目指す旨の記載があるものをいいます。
	条件付運用型	信託約款において、仕組債への投資またはその他特殊な仕組みを用いることにより、目標とする投資成果（基準価額、償還価額、収益分配金等）や信託終了日等が、明示的な指標等の値により定められる一定の条件によって決定される旨の記載があるものをいいます。
	ロング・ショート型 / 絶対収益追求型	信託約款において、ロング・ショート戦略により収益の追求を目指す旨もしくは特定の市場に左右されにくい収益の追求を目指す旨の記載があるものをいいます。
	その他	信託約款において、上記特殊型に掲げる属性のいずれにも該当しない特殊な仕組みあるいは運用手法の記載があるものをいいます。

上記定義は一般社団法人投資信託協会が定める「商品分類に関する指針」を基に委託会社が作成したものです。

[ファンドの目的・特色]

ファンドの目的

わが国の株式を実質的な主要投資対象とし、わが国の株式の指標である日経平均株価（日経225）に連動する投資成果をめざします。

ファンドの特色

特色1

ファンドは、日経平均株価（日経225）^(注)と連動する投資成果を目標として運用を行います。

・日経平均株価（日経225）をベンチマークとします。

<運用プロセスのイメージ>

ステップ1：投資対象ユニバースの作成

↓ ベンチマーク採用銘柄を主要投資対象とします。

ステップ2：ポートフォリオ案の作成

↓ モニタリング結果に加えて、ファンドの資金動向やベンチマーク構成の変動などを考慮してポートフォリオ案を作成します。

ステップ3：売買執行

↓ 売買執行の際には、売買コストの抑制に留意します。

ステップ4：モニタリング

一連の投資行動を分析し、その結果をポートフォリオに反映することで、運用の継続的な改善に努めます。

❗ 上記の運用プロセスは変更される場合があります。また、市場環境等によっては上記のような運用ができない場合があります。

📄 「運用担当者に係る事項」については、委託会社のホームページ(<http://www.am.mufg.jp/corp/operation/fm.html>)をご覧ください。

特色2

「日経225マザーファンド」を通じて、原則として、日経平均株価（日経225）採用銘柄に等株数投資を行います。

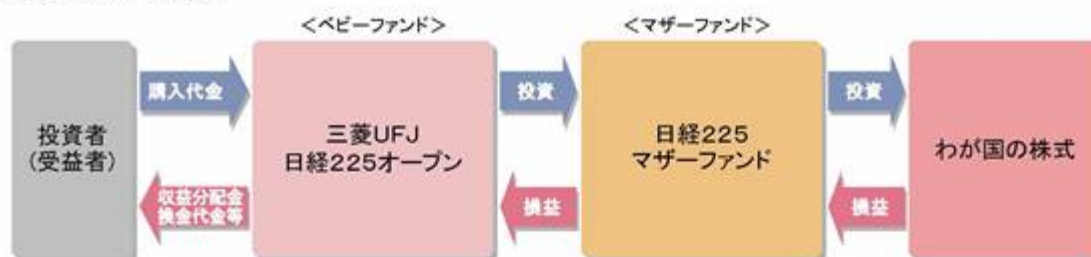
特色3

原則として、株式の実質組入比率を高位に保ちます。

・対象インデックスとの連動を維持するため、先物取引等を利用し株式の実質投資比率が100%を超える場合があります。

■ファンドの仕組み

運用は主に日経225マザーファンドへの投資を通じて、わが国の株式へ実質的に投資するファミリーファンド方式により行います。



■主な投資制限

- ・株式への実質投資割合に制限を設けません。
- ・同一銘柄の株式への実質投資割合に制限を設けません。
- ・デリバティブの使用はヘッジ目的に限定しません。

■分配方針

- ・年2回の決算時（1・7月の各21日（休業日の場合は翌営業日））に分配を行います。
- ・分配金額は、委託会社が経費等を控除後の配当等収益等の範囲内で、基準価額水準・市況動向等を勘案して決定します。
- ・分配対象収益が少額の場合には、分配を行わないことがあります。また、将来の分配金の支払いおよびその金額について保証するものではありません。

(注)日経平均株価(日経225)とは、東京証券取引所第一部上場銘柄のうち代表的な225銘柄を対象として日本経済新聞社により算出、公表される株価指数です。当指数は、増資・権利落ち等の市況とは無関係の株価変動要因を修正して連続性を持たせたもので、わが国の株式市場動向を継続的に捉える指標として、広く利用されています。日経225に関する知的財産権その他一切の権利は日本経済新聞社に帰属します。日本経済新聞社は、日経225の内容を変える権利および公表を停止する権利を有しています。

「日経平均株価(日経225)」は、日本経済新聞社によって独自に開発された手法によって、算出される著作物であり、日本経済新聞社は、「日経平均株価(日経225)」自体および「日経平均株価(日経225)」を算定する手法に対して、著作権その他一切の知的財産権を有しています。

「日経」および「日経平均株価(日経225)」を示す標章に関する商標権その他の知的財産権は、すべて日本経済新聞社に帰属しています。

当ファンドは、委託会社等の責任のもとで運用されるものであり、日本経済新聞社は、その運用および当ファンドの取引に関して、一切の責任を負いません。

日本経済新聞社は、「日経平均株価(日経225)」を継続的に公表する義務を負うものではなく、公表の誤謬、遅延または中断に関して、責任を負いません。

日本経済新聞社は、「日経平均株価(日経225)」の構成銘柄、計算方法、その他「日経平均株価(日経225)」の内容を変える権利および公表を停止する権利を有しています。

市況動向および資金動向等により、上記のような運用が行えない場合があります。

(2) 【ファンドの沿革】

平成11年4月26日	設定日、信託契約締結、運用開始
平成13年4月2日	名称を「パートナーズ日経225オープン」から「UFJパートナーズ日経225オープン」に変更
平成17年10月1日	ファンドの委託会社としての業務をユーエフジェイパートナーズ投信株式会社から三菱UFJ投信株式会社に承継 名称を「UFJパートナーズ日経225オープン」から「三菱UFJ日経225オープン」に変更
平成26年10月22日	ファミリーファンド方式に変更

(3) 【ファンドの仕組み】

委託会社およびファンドの関係法人の役割

投資家（受益者）	
お申込金	収益分配金、解約代金等
販売会社	募集の取扱い、解約の取扱い、収益分配金・償還金の支払いの取扱い等を行います。
お申込金	収益分配金、解約代金等
受託会社（受託者） 三菱UFJ信託銀行株式会社 （再信託受託会社：日本マスタートラスト信託銀行株式会社）	委託会社（委託者） 三菱UFJ国際投信株式会社
信託財産の保管・管理等を行います。	信託財産の運用の指図、受益権の発行等を行います。
投資 損益	
マザーファンド	
投資 損益	
有価証券等	

委託会社と関係法人との契約の概要

	概要
委託会社と受託会社との契約 「信託契約」	運用に関する事項、委託会社および受託会社としての業務に関する事項、受益者に関する事項等が定められています。 なお、信託契約は、「投資信託及び投資法人に関する法律」に基づきあらかじめ監督官庁に届け出られた信託約款の内容で締結されます。
委託会社と販売会社との契約 「募集・販売の取扱い等に関する契約」	販売会社の募集の取扱い、解約の取扱い、収益分配金・償還金の支払いの取扱いに係る事務の内容等が定められています。

委託会社の概況

- ・ 資本金
2,000百万円（平成28年7月末現在）
- ・ 沿革

平成9年5月	東京三菱投信投資顧問株式会社が証券投資信託委託業務を開始
平成16年10月	東京三菱投信投資顧問株式会社と三菱信アセットマネジメント株式会社が合併、商号を三菱投信株式会社に変更
平成17年10月	三菱投信株式会社とユーエフジェイパートナーズ投信株式会社が合併、商号を三菱UFJ投信株式会社に変更
平成27年7月	三菱UFJ投信株式会社と国際投信投資顧問株式会社が合併、商号を三菱UFJ国際投信株式会社に変更

・大株主の状況（平成28年7月末現在）

株主名	住所	所有株式数	所有比率
三菱UFJ信託銀行株式会社	東京都千代田区丸の内一丁目4番5号	107,855株	51.0%
三菱UFJ証券ホールディングス株式会社	東京都千代田区丸の内二丁目5番2号	71,969株	34.0%
株式会社三菱東京UFJ銀行	東京都千代田区丸の内二丁目7番1号	31,757株	15.0%

2【投資方針】

(1)【投資方針】

日経225マザーファンド受益証券を主要投資対象とします。なお、わが国の株式に直接投資することがあります。

日経225マザーファンド受益証券への投資を通じて、わが国の株式に実質的な投資を行い、日経平均株価（日経225）に連動する投資成果をめざして運用を行います。

マザーファンド受益証券の組入比率は高位を維持することを基本とします。

対象インデックスとの連動を維持するため、先物取引等を利用し株式の実質投資比率が100%を超える場合があります。

株式以外の資産への実質投資割合（信託財産に属する株式以外の資産の時価総額と信託財産に属するマザーファンド受益証券の時価総額にマザーファンドの信託財産の総額に占める株式以外の資産の時価総額の割合を乗じて得た額との合計額が信託財産の総額に占める割合）は、原則として信託財産の総額の50%以下とします。

なお、市況動向および資金動向等により、上記のような運用が行えない場合があります。

(2)【投資対象】

投資の対象とする資産の種類

この信託において投資の対象とする資産（本邦通貨表示のものに限ります。）の種類は、次に掲げるものとします。

1. 次に掲げる特定資産（「特定資産」とは、投資信託及び投資法人に関する法律第2条第1項で定めるものをいいます。以下同じ。）

イ. 有価証券

ロ. デリバティブ取引に係る権利（金融商品取引法第2条第20項に規定するものをいい、信託約款に定める次のものに限ります。）

a. 有価証券先物取引等

b. スワップ取引

ハ. 約束手形

ニ. 金銭債権

2. 次に掲げる特定資産以外の資産

イ. 為替手形

有価証券の指図範囲

この信託において投資の対象とする有価証券（金融商品取引法第2条第2項の規定により有価証券とみなされる同項各号に掲げる権利を除きます。）は、三菱UFJ国際投信株式会社を委託会社とし、三菱UFJ信託銀行株式会社を受託会社とする日経225マザーファンド（「マザーファンド」または「親投資信託」といいます。）の受益証券のほか、次に掲げるものとします。なお、当該有価証券は本邦通貨表示のものに限ります。

1. 株券または新株引受権証書

2. 国債証券

3. 地方債証券

4. 特別の法律により法人の発行する債券

5. 社債券（新株引受権証書と社債券とが一体となった新株引受権付社債券（以下「分離型新株引受権付社債券」といいます。）の新株引受権証券を除きます。）

6. 資産の流動化に係る特定社債券（金融商品取引法第2条第1項第4号で定めるものをいいます。）

7. 特別の法律により設立された法人の発行する出資証券（金融商品取引法第2条第1項第6号で定めるものをいいます。）

8. 協同組織金融機関に係る優先出資証券(金融商品取引法第2条第1項第7号で定めるものをいいます。)
 9. 資産の流動化に係る優先出資証券または新優先出資引受権を表示する証券(金融商品取引法第2条第1項第8号で定めるものをいいます。)
 10. 資産の流動化に係る特定目的信託の受益証券(金融商品取引法第2条第1項第13号で定めるものをいいます。)
 11. コマーシャル・ペーパー
 12. 新株引受権証券(分離型新株引受権付社債券の新株引受権証券を含みます。以下同じ。)および新株予約権証券
 13. 外国または外国の者の発行する証券または証書で、1. から12. の証券または証書の性質を有するもの
 14. 投資信託または外国投資信託の受益証券(金融商品取引法第2条第1項第10号で定めるものをいいます。)
 15. 投資証券もしくは新投資口予約権証券または外国投資証券(金融商品取引法第2条第1項第11号で定めるものをいいます。16. において同じ。)で16. で定めるもの以外のもの
 16. 投資法人債券(金融商品取引法第2条第1項第11号で定めるものをいいます。以下16. において同じ。)または外国投資証券で投資法人債券に類する証券
 17. 外国貸付債権信託受益証券(金融商品取引法第2条第1項第18号で定めるものをいいます。)
 18. オプションを表示する証券または証書(金融商品取引法第2条第1項第19号で定めるものをいい、有価証券に係るものに限ります。)
 19. 預託証書(金融商品取引法第2条第1項第20号で定めるものをいいます。)
 20. 外国法人が発行する譲渡性預金証書
 21. 指定金銭信託の受益証券(金融商品取引法第2条第1項第14号で定める受益証券発行信託の受益証券に限ります。)
 22. 抵当証券(金融商品取引法第2条第1項第16号で定めるものをいいます。)
 23. 貸付債権信託受益権であって金融商品取引法第2条第1項第14号で定める受益証券発行信託の受益証券に表示されるべきもの
 24. 外国の者に対する権利で23. の有価証券の性質を有するもの
- なお、1. の証券または証書ならびに13. および19. の証券または証書のうち1. の証券または証書の性質を有するものを以下「株式」といい、2. から6. までの証券ならびに16. の証券ならびに13. および19. の証券または証書のうち2. から6. までの証券の性質を有するものを以下「公社債」といい、14. および15. の証券を以下「投資信託証券」といいます。

金融商品の指図範囲

この信託において投資の対象とする金融商品(金融商品取引法第2条第2項の規定により有価証券とみなされる同項各号に掲げる権利を含みます。)は、次に掲げるものとします。

1. 預金
2. 指定金銭信託(金融商品取引法第2条第1項第14号で定める受益証券発行信託を除きます。)
3. コール・ローン
4. 手形割引市場において売買される手形
5. 貸付債権信託受益権であって金融商品取引法第2条第2項第1号で定めるもの
6. 外国の者に対する権利で5. の権利の性質を有するもの

<日経225マザーファンドの概要>

(基本方針)

この投資信託は、日経平均株価(日経225)と連動する投資成果をめざして運用を行います。

(運用方法)

投資対象

わが国の金融商品取引所に上場されている株式のうち、日経平均株価(日経225)に採用されている銘柄を主要投資対象とします。

投資態度

投資成果を日経平均株価(日経225)の動きにできるだけ連動させるため、次のポートフォリオ管理を行います。

- (イ) 原則として上記投資対象銘柄に等株数投資を行います。

(ロ)株式の実質投資比率(組入現物株式の時価総額に株価指数先物取引等の買建て額を加算し、または株価指数先物取引等の売建て額を控除した額の信託財産の純資産総額に対する割合をいいます。)は、原則として高位を維持します。ただし、対象インデックスとの連動を維持するため、実質投資比率を引き下げる、あるいは実質投資比率を100%以上に引き上げる運用指図を行うことがあります。

なお、市況動向および資金動向等により、上記のような運用が行えない場合があります。

(投資制限)

株式への投資割合に制限を設けません。

新株引受権証券および新株予約権証券への投資割合は、信託財産の純資産総額の20%以下とします。

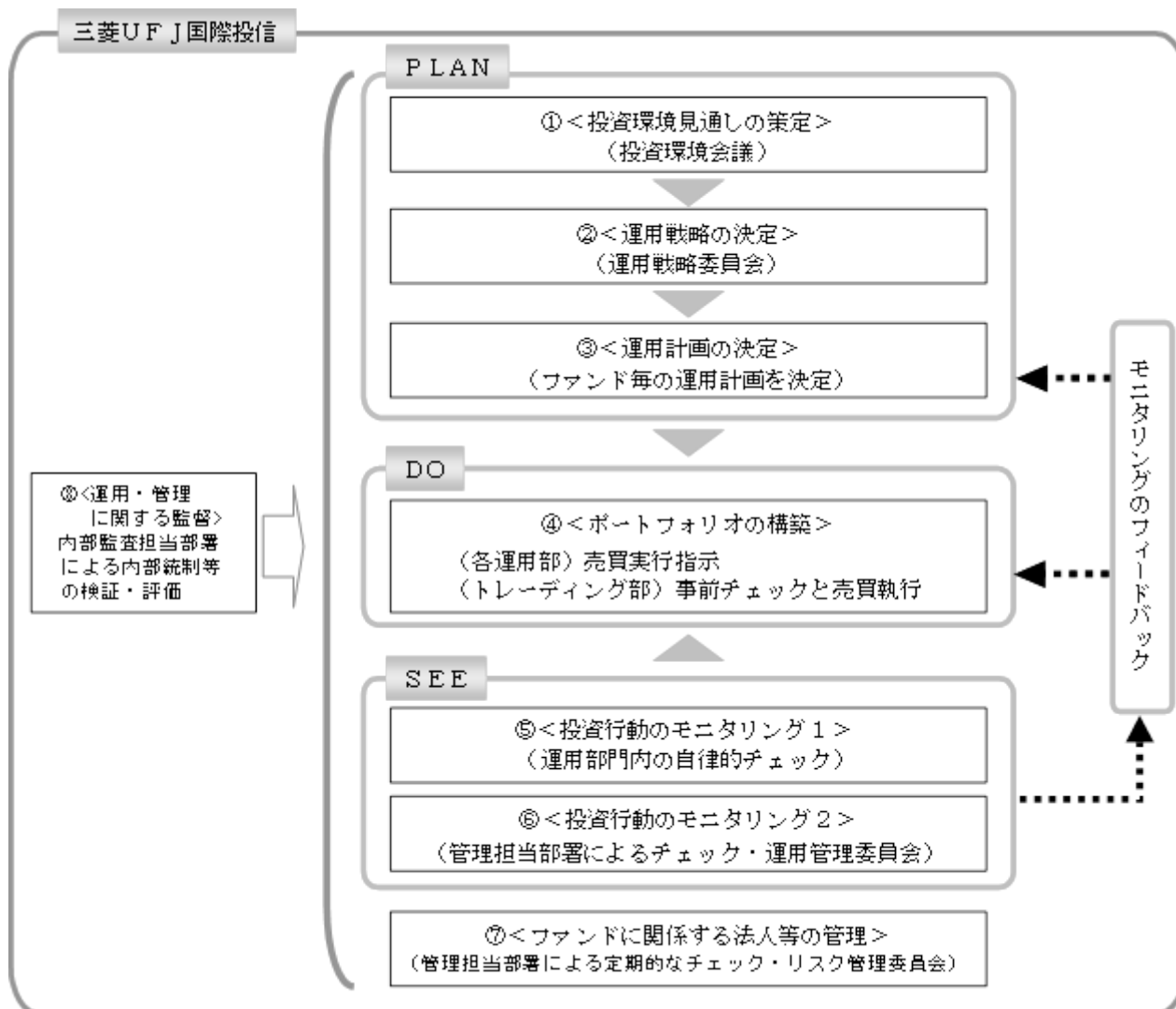
投資信託証券への投資割合は、信託財産の純資産総額の5%以下とします。

外貨建資産への投資は行いません。

有価証券先物取引等を行うことができます。

スワップ取引は効率的な運用に資するため行うことができます。

(3) 【運用体制】

**投資環境見通しの策定**

投資環境会議において、国内外の経済・金融情報および各国証券市場等の調査・分析に基づいた投資環境見通しを策定します。

運用戦略の決定

運用戦略委員会において、で策定された投資環境見通しに沿って運用戦略を決定します。

運用計画の決定

で決定された運用戦略に基づいて、各運用部はファンド毎の運用計画を決定します。

ポートフォリオの構築

各運用部の担当ファンドマネジャーは、運用部門から独立したトレーディング部に売買実行の指示をします。トレーディング部は、事前のチェックを行ったうえで、最良執行をめざして売買の執行を行います。

投資行動のモニタリング 1

運用部門は、投資行動がファンドコンセプトおよびファンド毎に定めた運用計画に沿っているかどうかの自律的なチェックを行い、逸脱がある場合は速やかな是正を指示します。

投資行動のモニタリング 2

運用部門から独立した管理担当部署は、運用に関するパフォーマンス測定、リスク管理および法令・信託約款などの遵守状況等のモニタリングを実施します。この結果は、運用管理委員会等を通じて運用部門にフィードバックされ、必要に応じて是正を指示します。

ファンドに係る法人等の管理

受託会社等、ファンドの運営に係る法人については、その業務に関する委託会社の管理担当部署が、体制、業務執行能力、信用力等のモニタリング・評価を実施します。この結果は、リスク管理委員会等を通じて委託会社の経営陣に報告され、必要に応じて是正が指示されます。

運用・管理に関する監督

内部監査担当部署(10名程度)は、運用、管理等に関する委託会社の業務全般についてその健全性・適切性を担保するために、リスク管理、内部統制、ガバナンス・プロセスの適切性・有効性を検証・評価します。その評価結果は問題点の改善方法の提言等も含めて委託会社の経営陣に報告される、内部監査態勢が構築されています。

さらに、委託会社は、三菱UFJ信託銀行からの投資環境および全資産に関する助言を活用して、質の高い運用サービスの提供に努めています。

ファンドの運用体制等は、今後変更される可能性があります。

(4)【分配方針】

毎決算時に、原則として以下の方針に基づき分配を行います。

分配対象額は、経費等控除後の配当等収益および売買益(評価益を含みます。)等の全額とします。

収益分配金額は、委託会社が経費等を控除後の配当等収益等の範囲内で、基準価額水準、市況動向等を勘案して決定します。ただし、分配対象収益が少額の場合には分配を行わないことがあります。

収益の分配にあてなかった利益については、信託約款に定める運用の基本方針に基づいて運用を行います。

(5)【投資制限】

< 信託約款に定められた投資制限 >

外貨建資産

外貨建資産への投資は行いません。

新株引受権証券および新株予約権証券

a. 委託会社は、信託財産に属する新株引受権証券および新株予約権証券の時価総額とマザーファンドの信託財産に属する新株引受権証券および新株予約権証券の時価総額のうち信託財産に属するとみなした額との合計額が信託財産の純資産総額の100分の20を超えることとなる投資の指図をしません。

b. a.において信託財産に属するとみなした額とは、信託財産に属するマザーファンドの受益証券の時価総額にマザーファンドの信託財産の純資産総額に占める新株引受権証券および新株予約権証券の時価総額の割合を乗じて得た額とします。

投資信託証券

a. 委託会社は、信託財産に属する投資信託証券の時価総額とマザーファンドの信託財産に属する投資信託証券の時価総額のうち信託財産に属するとみなした額との合計額が信託財産の純資産総額の100分の5を超えることとなる投資の指図をしません。

b. a.において信託財産に属するとみなした額とは、信託財産に属するマザーファンドの受益証券の時価総額にマザーファンドの信託財産の純資産総額に占める投資信託証券の時価総額の割合を乗じて得た額とします。

同一銘柄の株式

同一銘柄の株式への実質投資割合に制限を設けません。

スワップ取引

a. 委託会社は、信託財産に属する資産の効率的な運用に資するため、異なった受取金利または異なった受取金利とその元本を一定の条件のもとに交換する取引(以下「スワップ取引」といいます。)を行うことの指図をすることができます。

b. スワップ取引の指図にあたっては、当該取引の契約期限が、原則として信託期間を超えないものとしします。ただし、当該取引が当該信託期間内で全部解約が可能なものについてはこの限りではありません。

c. スワップ取引の評価は、当該取引契約の相手方が市場実勢金利等をもとに算出した価額で評価するものとしします。

d. 委託会社は、スワップ取引を行うにあたり担保の提供あるいは受入れが必要と認めるときは、担保の提供あるいは受入れの指図を行うものとしします。

信用取引

a. 委託会社は、信託財産の効率的な運用に資するため、信用取引により株券を売り付けることの指図をすることができます。なお、当該売付けの決済については、株券の引渡しまたは買戻しにより行うことの指図をすることができます。

- b. a. の信用取引の指図は、次に掲げる有価証券の発行会社の発行する株券について行うことができるものとし、かつ次に掲げる株券数の合計数を超えないものとします。
1. 信託財産に属する株券および新株引受権証券により取得する株券
 2. 株式分割により取得する株券
 3. 有償増資により取得する株券
 4. 売出しにより取得する株券
 5. 信託財産に属する転換社債の転換請求および新株予約権(転換社債型新株予約権付社債(新株予約権付社債のうち、会社法第236条第1項第3号の財産が当該新株予約権付社債についての社債であって当該社債と当該新株予約権がそれぞれ単独で存在し得ないことをあらかじめ明確にしているものならびに会社法施行前の旧商法第341条の3第1項第7号および第8号の定めがあるものをいいます。))の新株予約権に限り、)の行使により取得可能な株券
 6. 信託財産に属する新株引受権証券および新株引受権付社債券の新株引受権の行使、または信託財産に属する新株予約権証券および新株予約権付社債券の新株予約権(5.に定めるものを除きます。))の行使により取得可能な株券

有価証券の借入れ

有価証券の借入れを行いません。

資金の借入れ

- a. 委託会社は、信託財産の効率的な運用ならびに運用の安定性を図るため、一部解約に伴う支払資金の手当て(一部解約に伴う支払資金の手当てのために借り入れた資金の返済を含みます。))を目的として、または再投資に係る収益分配金の支払資金の手当てを目的として、資金借入れ(コール市場を通じる場合を含みます。))の指図をすることができます。なお、当該借入金をもって有価証券等の運用は行わないものとします。
- b. 一部解約に伴う支払資金の手当てに係る借入期間は、受益者への解約代金支払開始日から信託財産で保有する有価証券等の売却代金の受渡日までの間または受益者への解約代金支払開始日から信託財産で保有する有価証券等の解約代金入金日までの間もしくは受益者への解約代金支払開始日から信託財産で保有する有価証券等の償還金の入金日までの期間が5営業日以内である場合の当該期間とし、資金借入額は当該有価証券等の売却代金、解約代金および償還金の合計額を限度とします。ただし、資金の借入額は、借入指図を行う日における信託財産の純資産総額の10%を超えないこととします。
- c. 収益分配金の再投資に係る借入期間は、信託財産から収益分配金が支弁される日からその翌営業日までとし、資金借入額は収益分配金の再投資額を限度とします。

投資する株式等の範囲

- a. 委託会社が投資することを指図する株式、新株引受権証券および新株予約権証券は、金融商品取引所に上場されている株式の発行会社の発行するものとします。ただし、株主割当または社債権者割当により取得する株式、新株引受権証券および新株予約権証券についてはこの限りではありません。
- b. a. の規定にかかわらず、上場予定の株式、新株引受権証券および新株予約権証券で目論見書等において上場されることが確認できるものについては委託会社が投資することを指図することができます。

有価証券の貸付

- a. 委託会社は、信託財産の効率的な運用に資するため、信託財産に属する株式および公社債を次の範囲内で貸し付けることの指図をすることができます。
 1. 株式の貸付は、貸付時点において、貸付株式の時価合計額が、信託財産で保有する株式の時価合計額を超えないものとします。
 2. 公社債の貸付は、貸付時点において、貸付公社債の額面金額の合計額が、信託財産で保有する公社債の額面金額の合計額を超えないものとします。
- b. a. に規定する限度額を超えることとなった場合には、委託会社は速やかに、その超える額に相当する契約の一部の解約を指図するものとします。
- c. 委託会社は、有価証券の貸付にあたって必要と認めるときは、担保の受入れの指図を行うものとします。

デリバティブ取引等

デリバティブ取引等(金融商品取引業等に関する内閣府令第130条第1項第8号に定めるデリバティブ取引をいう。))については、金利、通貨の価格、金融商品市場における相場その他の指標

に係る変動その他の理由により発生し得る危険に対応する額として、一般社団法人投資信託協会規則に定める合理的な方法により算出した額が信託財産の純資産総額を超えないこととします。

信用リスクの分散規制

一般社団法人投資信託協会規則に定める一の者に係る株式等エクスポージャー、債券等エクスポージャーおよびデリバティブ等エクスポージャーの信託財産の純資産総額に対する比率は、原則として、それぞれ100分の10、合計で100分の20を超えないものとし、当該比率を超えることとなった場合には、一般社団法人投資信託協会規則にしたがい当該比率以内となるよう調整を行うこととします。

<その他法令等に定められた投資制限>

・同一の法人の発行する株式への投資制限

委託会社は、同一の法人の発行する株式を、その運用の指図を行うすべての委託者指図型投資信託につき、投資信託財産として有する当該株式に係る議決権の総数が当該株式に係る議決権の総数に100分の50の率を乗じて得た数を超えることとなる場合においては、投資信託財産をもって取得することを受託会社に指図しないものとします。

3【投資リスク】

(1) 投資リスク

当ファンドの基準価額は、組み入れている有価証券等の価格変動による影響を受けますが、これらの運用により信託財産に生じた損益はすべて投資者のみなさまに帰属します。

したがって、投資者のみなさまの投資元本が保証されているものではなく、基準価額の下落により損失を被り、投資元本を割り込むことがあります。

投資信託は預貯金と異なります。

当ファンドの基準価額の変動要因として、主に以下のリスクがあります。このため、お申込みの際は、当ファンドのリスクを認識・検討し、慎重に投資のご判断を行っていただく必要があります。

価格変動リスク

一般に、株式の価格は個々の企業の活動や業績、市場・経済の状況等を反映して変動するため、当ファンドはその影響を受け株式の価格が下落した場合には基準価額の下落により損失を被り、投資元本を割り込むことがあります。

信用リスク

信用リスクとは、有価証券等の発行者や取引先等の経営・財務状況が悪化した場合またはそれが予想された場合もしくはこれらに関する外部評価の悪化があった場合等に、当該有価証券等の価格が下落することやその価値がなくなること、または利払いや償還金の支払いが滞る等の債務が不履行となること等をいいます。当ファンドは、信用リスクを伴い、その影響を受けますので、基準価額の下落により損失を被り、投資元本を割り込むことがあります。

流動性リスク

有価証券等を売却あるいは取得しようとする際に、市場に十分な需要や供給がない場合や取引規制等により十分な流動性の下での取引を行えない、または取引が不可能となるリスクのことを流動性リスクといい、当ファンドはそのリスクを伴います。例えば、組み入れている株式の売却を十分な流動性の下で行えないときは、市場実勢から期待される価格で売却できない可能性があります。この場合、基準価額の下落により損失を被り、投資元本を割り込むことがあります。

留意事項

・当ファンドのお取引に関しては、金融商品取引法第37条の6の規定（いわゆるクーリングオフ）の適用はありません。

・収益分配金の水準は、必ずしも計算期間における当ファンドの収益の水準を示すものではありません。収益分配は、計算期間に生じた収益を超えて行われる場合があります。

投資者の購入価額によっては、収益分配金の一部または全部が、実質的な元本の一部払戻しに相当する場合があります。当ファンド購入後の運用状況により、分配金額より基準価額の値上がりが小さかった場合も同様です。

収益分配金の支払いは、信託財産から行われます。したがって純資産総額の減少、基準価額の下落要因となります。

・当ファンドは、ファミリーファンド方式により運用を行います。そのため、当ファンドが投資対象とするマザーファンドを共有する他のベビーファンドの追加設定・解約によってマザーファンドに売買が生じた場合などには、当ファンドの基準価額に影響する場合があります。

- ・当ファンドは、日経平均株価(日経225)の動きに連動することをめざして運用を行いますが、信託報酬、売買委託手数料等を負担すること、株価指数先物取引と当該指数の動きが連動しないこと、売買約定価格と当該指数の評価価格の差が生じること、指数構成銘柄と組入銘柄の違いおよびそれらの構成比に違いが生じること、当該指数を構成する銘柄が変更になること等の要因により乖離を生じることがあります。

(2) 投資リスクに対する管理体制

「投資リスク」をファンドのコンセプトに応じて、適切にコントロールするため、委託会社では、運用部門において、ファンドに含まれる各種投資リスクを常時把握しつつ、ファンドのコンセプトに沿ったリスクの範囲内で運用を行うこと、運用部門から独立した管理担当部署によりリスク運営状況のモニタリング等のリスク管理を行うこと、を基本の考え方として、投資リスクの管理体制を構築しています。

また、定期的開催されるリスク管理に関する会議体等において、それらの状況の報告を行うほか、必要に応じて改善策を審議しています。

各投資リスクに関する管理体制は以下の通りです。

価格変動リスク

価格変動リスクは、運用部門において、資産構成比率に関する事項や、その他のファンドのリスク特性に関する事項を主な対象項目として常時把握し、ファンドコンセプトに沿ったリスクの範囲でコントロールしています。

また、価格変動リスクは、運用部門から独立した管理担当部署によってリスク運営状況のモニタリング等のリスク管理を行う体制をとっており、この結果は運用管理委員会等に報告されます。

信用リスク

信用リスクについては、運用部門においてリスクの把握、ファンド毎に定められたリスクの範囲での運用、を行っているほか、運用部門から独立した管理担当部署でモニタリングを行うなど、価格変動リスクと同様の管理体制をとっています。

信用リスクは、財務・格付基準に関する事項や、分散投資に関する事項などを主な対象項目として管理していますが、格付等の外形的基準にとどまらず、発行体情報の収集と詳細な分析を行うよう努めています。

流動性リスク

流動性リスクは、運用部門で市場の流動性の把握に努め、投資対象・売買数量等を適切に選択することによりコントロールしています。また、運用部門から独立した管理担当部署においても流動性についての情報収集や分析・管理を行い、この結果は運用管理委員会等に報告されます。

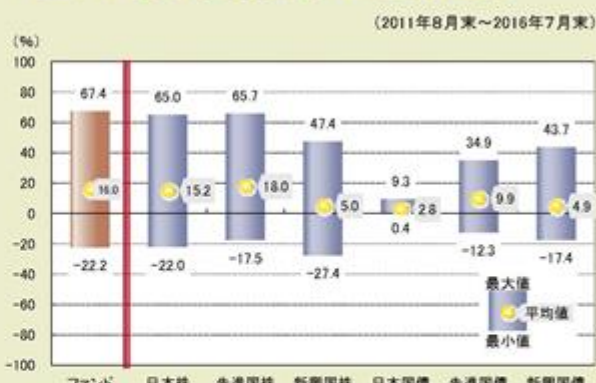
■代表的な資産クラスとの騰落率の比較等

下記のグラフは、ファンドと代表的な資産クラスを定量的に比較できるように作成したものです。

●ファンドの年間騰落率および基準価額(分配金再投資)の推移



●ファンドと他の代表的な資産クラスとの騰落率の比較



(注) 全ての資産クラスがファンドの投資対象とは限りません。

- ・基準価額(分配金再投資)は分配金(税引前)を分配時に再投資したものと計算しており、実際の基準価額とは異なる場合があります。
- ・年間騰落率とは、各月末における直近1年間の騰落率をいいます。
- ・ファンドの年間騰落率は、税引前の分配金を再投資したものとみなして計算した年間騰落率が記載されており、実際の基準価額に基づいて計算した年間騰落率とは異なる場合があります。

上記は、過去の実績であり、将来の投資成果を保証するものではありません。

代表的な資産クラスの指数について

資産クラス	指数名	注記等
日本株	TOPIX(配当込み)	TOPIX(配当込み)とは、東京証券取引所第一部に上場する内国普通株式全銘柄を対象として算出した指数(TOPIX)に、現金配当による権利落ちの修正を加えた株価指数です。TOPIX(配当込み)に関する知的財産権その他一切の権利は東京証券取引所に帰属します。東京証券取引所は、TOPIX(配当込み)の算出もしくは公表の方法の変更、TOPIX(配当込み)の算出もしくは公表の停止またはTOPIX(配当込み)の商標の変更もしくは使用の停止を行う権利を有しています。
先進国株	MSCIコクサイ・インデックス(配当込み)	MSCIコクサイ・インデックス(配当込み)とは、MSCI Inc.が開発した株価指数で、日本を除く世界の先進国で構成されています。また、MSCIコクサイ・インデックスに対する著作権及びその他知的財産権はすべてMSCI Inc.に帰属します。
新興国株	MSCIエマージング・マーケット・インデックス(配当込み)	MSCI エマージング・マーケット・インデックス(配当込み)とは、MSCI Inc.が開発した株価指数で、世界の新興国で構成されています。また、MSCI エマージング・マーケット・インデックスに対する著作権及びその他知的財産権はすべてMSCI Inc.に帰属します。
日本国債	NOMURA-BPI(国債)	NOMURA-BPIとは、野村證券株式会社が発表しているわが国の代表的な債券パフォーマンスインデックスで、NOMURA-BPI(国債)はそのサブインデックスです。わが国の国債で構成されており、ポートフォリオの投資収益率・利回り・クーポン・デュレーション等の各指標が日々公表されます。NOMURA-BPI(国債)は野村證券株式会社の知的財産であり、運用成果等に関し、野村證券株式会社は一切関係ありません。
先進国債	シティ世界国債インデックス(除く日本)	シティ世界国債インデックス(除く日本)は、Citigroup Index LLCにより開発、算出および公表されている、日本を除く世界主要国の国債の総合収益率を各市場の時価総額で加重平均した債券インデックスです。
新興国債	JPモルガンGBI-EMグローバル・ダイバーシファイド	JPモルガンGBI-EMグローバル・ダイバーシファイドとは、J.P.モルガン・セキュリティーズ・エルエルシーが算出し公表している指数で、現地通貨建てのエマージング債市場の代表的なインデックスです。現地通貨建てのエマージング債のうち、投資規制の有無や、発行規模等を考慮して選ばれた銘柄により構成されています。当指数の著作権はJ.P.モルガン・セキュリティーズ・エルエルシーに帰属します。

(注) 海外の指数は、為替ヘッジなしによる投資を想定して、円換算しています。

4【手数料等及び税金】

(1)【申込手数料】

申込価額（発行価格）×1.62%（税抜1.5%）を上限として販売会社が定める手数料率

申込手数料は販売会社にご確認ください。

なお、下記においてもご照会いただけます。

三菱UFJ国際投信株式会社

お客様専用フリーダイヤル 0120-151034（受付時間：毎営業日の9:00～17:00）

再投資される収益分配金については、申込手数料はかかりません。

消費税および地方消費税に相当する金額（「消費税等相当額」といいます。）を含みます。なお、消費税率に応じて変更となることがあります。

(2)【換金（解約）手数料】

解約手数料はかかりません。

換金の詳細については販売会社にご確認ください。

(3)【信託報酬等】

委託会社および受託会社の信託報酬の総額は、ファンドの計算期間を通じて毎日、以下により計算されます。

信託財産の純資産総額 × 年0.648%（税抜年0.6%）

1万口当たりの信託報酬：保有期間中の平均基準価額 × 信託報酬率 ×（保有日数 / 365）

上記の計算方法は簡便法であるため、算出された値は概算値になります。

委託会社は、信託報酬から、販売会社に対し、販売会社の行う業務に対する報酬を支払います。したがって、実質的な信託報酬の配分は、次の通りとなります。

委託会社	販売会社	受託会社
年0.27% （税抜年0.25%）	年0.324% （税抜年0.3%）	年0.054% （税抜年0.05%）

信託報酬は、毎計算期末または信託終了のときに信託財産から支払われます。

消費税等相当額を含みます。なお、消費税率に応じて変更となることがあります。

(4)【その他の手数料等】

信託財産に係る監査報酬および当該監査報酬に係る消費税等相当額は、毎計算期末または信託終了のときに信託財産から支払われます。

信託財産に関する租税、信託事務の処理に要する諸費用、受託会社の立て替えた立替金の利息および借入金の利息は、受益者の負担として信託財産から支払われます。

上記の信託事務の処理に要する諸費用には、有価証券の売買の際に発生する売買委託手数料等が含まれます。

(*)「その他の手数料等」については、運用状況等により変動するものであり、事前に料率、上限額等を表示することができません。

ご投資家のみなさまにご負担いただく手数料等の合計額については、お申込金額や保有期間等に応じて異なりますので、表示することができません。なお、当ファンドが負担する費用（手数料等）の支払い実績は、交付運用報告書に開示されていますのでご参照ください。

費用または費用を対価とする役務の内容について

費用名	直接・間接	説明
申込手数料	直接	商品および投資環境の説明・情報提供、購入に関する事務手続等の対価
換金（解約）手数料	直接	商品の換金に関する事務手続等の対価
信託財産留保額	直接	信託期間の途中で換金する場合に、換金に必要な費用を賄うため換金代金から控除され、信託財産中に留保される額
信託報酬	間接	（委託会社（再委託先への報酬を含む場合があります。）） ファンドの運用・調査、受託会社への運用指図、基準価額の算出、目論見書等の作成等の対価 （販売会社） 分配金・償還金・換金代金支払等の事務手続き、交付運用報告書等各種書類の送付、顧客口座の管理、購入後の説明・情報提供等の対価 （受託会社） 投資信託財産の保管・管理、運用指図の実行等の対価
監査報酬	間接	ファンドの決算時等に監査法人から監査を受けるための費用
売買委託手数料	間接	有価証券等を売買する際に発生する費用
保管費用 （カストディフィー）	間接	外国での資産の保管等に要する費用

上記は一般的な用語について説明したものです。

受益者が直接的に負担する費用か、間接的に負担する費用かの区別です。

（５）【課税上の取扱い】

課税上は、株式投資信託として取り扱われます。

個人の受益者に対する課税

受益者が支払いを受ける収益分配金のうち課税扱いとなる普通分配金ならびに解約時および償還時の譲渡益については、次の通り課税されます。

１．収益分配金の課税

普通分配金が配当所得として課税されます。元本払戻金（特別分配金）は課税されません。原則として、20.315%（所得税15%、復興特別所得税0.315%、地方税5%）の税率で源泉徴収（申告不要）されます。なお、確定申告を行い、総合課税（配当控除の適用があります。）・申告分離課税を選択することもできます。

２．解約時および償還時の課税

解約価額および償還価額から取得費（申込手数料（税込）を含みます。）を控除した利益（譲渡益）が譲渡所得とみなされて課税されます。

20.315%（所得税15%、復興特別所得税0.315%、地方税5%）の税率による申告分離課税が適用されます。

特定口座（源泉徴収選択口座）を利用する場合、20.315%（所得税15%、復興特別所得税0.315%、地方税5%）の税率で源泉徴収され、原則として、申告は不要です。

解約時および償還時の損失（譲渡損）については、確定申告により収益分配金を含む上場株式等の配当所得（申告分離課税を選択した収益分配金・配当金に限ります。）との損益通算が可能となる仕組みがあります。

買取りの取扱いについては、販売会社にお問い合わせください。

公募株式投資信託は税法上、「NISA（少額投資非課税制度）およびジュニアNISA（未成年者少額投資非課税制度）」の適用対象です。NISAおよびジュニアNISAをご利用の場合、毎年、一定額の範囲で新たに購入した公募株式投資信託などから生じる配当所得および譲渡所得が一定期間非課税となります。他の口座で生じた配当所得・譲渡所得との損益通算は

できません。販売会社で非課税口座を開設するなど、一定の条件に該当する方が対象となります。詳しくは、販売会社にお問い合わせください。

法人の受益者に対する課税

受益者が支払いを受ける収益分配金のうち課税扱いとなる普通分配金ならびに解約時および償還時の個別元本超過額については、配当所得として15.315%（所得税15%、復興特別所得税0.315%）の税率で源泉徴収されます。地方税の源泉徴収はありません。なお、益金不算入制度の適用はありません。

買取りの取扱いについては、販売会社にお問い合わせください。

個別元本について

受益者毎の信託時の受益権の価額等（申込手数料（税込）は含まれません。）が当該受益者の元本（個別元本）にあたります。

受益者が同一ファンドの受益権を複数回取得した場合、個別元本は、当該受益者が追加信託を行うつど当該受益者の受益権口数で加重平均することにより算出されます。ただし、同一ファンドを複数の販売会社で取得する場合や、同一販売会社であっても複数支店等で同一ファンドを取得する場合等は、個別元本の算出方法が異なる場合があります。

受益者が元本払戻金（特別分配金）を受け取った場合、収益分配金発生時にその個別元本から当該元本払戻金（特別分配金）を控除した額が、その後の当該受益者の個別元本となります。

収益分配金について

受益者が収益分配金を受け取る際、当該収益分配金落ち後の基準価額が当該受益者の個別元本と同額の場合または当該受益者の個別元本を上回っている場合には、当該収益分配金の全額が普通分配金となり、当該収益分配金落ち後の基準価額が当該受益者の個別元本を下回っている場合には、その下回る部分の額が元本払戻金（特別分配金）となり、当該収益分配金から当該元本払戻金（特別分配金）を控除した額が普通分配金となります。

なお、受益者が元本払戻金（特別分配金）を受け取った場合、収益分配金発生時にその個別元本から当該元本払戻金（特別分配金）を控除した額が、その後の当該受益者の個別元本となります。

上記は平成28年7月末現在のもので、税法が改正された場合等には、上記の内容が変更になることがあります。

課税上の取扱いの詳細については、税務専門家等にご確認されることをお勧めします。

5【運用状況】

(1)【投資状況】

平成28年7月29日現在
(単位：円)

資産の種類	国/地域名	時価合計	投資比率(%)
親投資信託受益証券	日本	1,168,466,015	99.99
コール・ローン、その他資産 (負債控除後)		117,833	0.01
純資産総額		1,168,583,848	100.00

(注) 投資比率とは、ファンドの純資産総額に対する当該資産の時価の比率をいいます。

(2)【投資資産】

【投資有価証券の主要銘柄】

a 評価額上位30銘柄

平成28年7月29日現在

国/地域	銘柄	種類	業種	口数	上段：帳簿価額 下段：評価額		利率(%)	投資比率(%)
					単価(円)	金額(円)	償還期限 (年/月/日)	
日本	日経225マザーファンド	親投資信託 受益証券		580,719,654	2.0409 2.0121	1,185,245,677 1,168,466,015		99.99

(注) 投資比率は、ファンドの純資産総額に対する当該銘柄の評価金額の比率です。

b 全銘柄の種類/業種別投資比率

平成28年7月29日現在

種類/業種別	投資比率(%)
親投資信託受益証券	99.99
合計	99.99

(注) 投資比率は、ファンドの純資産総額に対する当該種類または業種の評価金額の比率です。

【投資不動産物件】

該当事項はありません。

【その他投資資産の主要なもの】

該当事項はありません。

(3)【運用実績】

【純資産の推移】

下記計算期間末日および平成28年7月末日、同日前1年以内における各月末の純資産の推移は次の通りです。

(単位：円)

	純資産総額	基準価額 (1万口当たりの純資産価額)
第15計算期間末日 (平成19年1月22日)	1,355,925,526 (分配付) 1,355,925,526 (分配落)	10,331 (分配付) 10,331 (分配落)
第16計算期間末日 (平成19年7月23日)	1,392,797,304 (分配付) 1,392,797,304 (分配落)	10,669 (分配付) 10,669 (分配落)
第17計算期間末日 (平成20年1月21日)	1,065,282,915 (分配付) 1,065,282,915 (分配落)	7,926 (分配付) 7,926 (分配落)
第18計算期間末日 (平成20年7月22日)	1,109,093,775 (分配付) 1,109,093,775 (分配落)	7,883 (分配付) 7,883 (分配落)
第19計算期間末日 (平成21年1月21日)	798,329,548 (分配付) 798,329,548 (分配落)	4,752 (分配付) 4,752 (分配落)
第20計算期間末日 (平成21年7月21日)	1,030,547,925 (分配付) 1,030,547,925 (分配落)	5,843 (分配付) 5,843 (分配落)
第21計算期間末日 (平成22年1月21日)	911,031,906 (分配付) 911,031,906 (分配落)	6,596 (分配付) 6,596 (分配落)
第22計算期間末日 (平成22年7月21日)	864,320,372 (分配付) 864,320,372 (分配落)	5,667 (分配付) 5,667 (分配落)
第23計算期間末日 (平成23年1月21日)	936,059,855 (分配付) 936,059,855 (分配落)	6,312 (分配付) 6,312 (分配落)

第24計算期間末日 （平成23年 7月21日）	870,604,459（分配付） 870,604,459（分配落）	6,198（分配付） 6,198（分配落）
第25計算期間末日 （平成24年 1月23日）	794,409,642（分配付） 794,409,642（分配落）	5,463（分配付） 5,463（分配落）
第26計算期間末日 （平成24年 7月23日）	1,379,938,126（分配付） 1,379,938,126（分配落）	5,343（分配付） 5,343（分配落）
第27計算期間末日 （平成25年 1月21日）	1,850,811,308（分配付） 1,850,811,308（分配落）	6,792（分配付） 6,792（分配落）
第28計算期間末日 （平成25年 7月22日）	2,320,927,779（分配付） 2,320,927,779（分配落）	9,310（分配付） 9,310（分配落）
第29計算期間末日 （平成26年 1月21日）	1,882,982,689（分配付） 1,882,982,689（分配落）	10,068（分配付） 10,068（分配落）
第30計算期間末日 （平成26年 7月22日）	1,814,905,285（分配付） 1,814,905,285（分配落）	9,827（分配付） 9,827（分配落）
第31計算期間末日 （平成27年 1月21日）	1,631,344,898（分配付） 1,631,344,898（分配落）	11,133（分配付） 11,133（分配落）
第32計算期間末日 （平成27年 7月21日）	1,314,170,324（分配付） 1,314,170,324（分配落）	13,498（分配付） 13,498（分配落）
第33計算期間末日 （平成28年 1月21日）	1,106,176,932（分配付） 1,106,176,932（分配落）	10,425（分配付） 10,425（分配落）
第34計算期間末日 （平成28年 7月21日）	1,188,545,586（分配付） 1,188,545,586（分配落）	11,010（分配付） 11,010（分配落）
平成27年 7月末日	1,317,422,951	13,329
8月末日	1,274,046,589	12,226
9月末日	1,253,032,005	11,320
10月末日	1,351,557,726	12,418
11月末日	1,331,218,517	12,844
12月末日	1,287,711,136	12,388
平成28年 1月末日	1,228,099,479	11,403
2月末日	1,150,708,089	10,426
3月末日	1,210,752,347	10,979
4月末日	1,169,003,767	10,910
5月末日	1,220,792,956	11,282
6月末日	1,105,375,191	10,203
7月末日	1,168,583,848	10,852

【分配の推移】

	1万口当たりの分配金
第15計算期間	0円
第16計算期間	0円
第17計算期間	0円
第18計算期間	0円
第19計算期間	0円
第20計算期間	0円
第21計算期間	0円
第22計算期間	0円
第23計算期間	0円
第24計算期間	0円
第25計算期間	0円
第26計算期間	0円
第27計算期間	0円
第28計算期間	0円
第29計算期間	0円
第30計算期間	0円
第31計算期間	0円
第32計算期間	0円
第33計算期間	0円
第34計算期間	0円

【収益率の推移】

	収益率（％）
第15計算期間	17.67
第16計算期間	3.27
第17計算期間	25.71
第18計算期間	0.54
第19計算期間	39.71
第20計算期間	22.95
第21計算期間	12.88
第22計算期間	14.08
第23計算期間	11.38
第24計算期間	1.80
第25計算期間	11.85
第26計算期間	2.19
第27計算期間	27.11
第28計算期間	37.07
第29計算期間	8.14
第30計算期間	2.39
第31計算期間	13.28
第32計算期間	21.24
第33計算期間	22.76
第34計算期間	5.61

（注）「収益率」とは、計算期間末の基準価額（分配の額）から当該計算期間の直前の計算期間末の基準価額（分配の額）を控除した額を当該基準価額（分配の額）で除して得た数に100を乗じて得た数をいう。

（４）【設定及び解約の実績】

	設定口数	解約口数	発行済口数
第15計算期間	41,540,415	85,048,917	1,312,467,680
第16計算期間	130,684,148	137,743,306	1,305,408,522
第17計算期間	186,840,260	148,199,910	1,344,048,872
第18計算期間	199,954,224	137,036,495	1,406,966,601
第19計算期間	383,443,342	110,264,157	1,680,145,786
第20計算期間	320,442,432	236,790,217	1,763,798,001
第21計算期間	128,568,544	511,096,768	1,381,269,777
第22計算期間	336,193,383	192,392,009	1,525,071,151
第23計算期間	142,017,501	183,997,634	1,483,091,018
第24計算期間	298,327,355	376,824,724	1,404,593,649
第25計算期間	227,308,644	177,644,336	1,454,257,957
第26計算期間	1,291,077,279	162,610,061	2,582,725,175
第27計算期間	700,917,742	558,622,449	2,725,020,468
第28計算期間	530,772,910	762,774,680	2,493,018,698
第29計算期間	521,757,423	1,144,588,993	1,870,187,128
第30計算期間	330,785,388	354,162,998	1,846,809,518
第31計算期間	409,091,593	790,635,992	1,465,265,119
第32計算期間	341,203,356	832,862,207	973,606,268
第33計算期間	268,056,846	180,574,698	1,061,088,416
第34計算期間	88,885,199	70,447,048	1,079,526,567

< 参考 >

「日経225マザーファンド」

(1) 投資状況

平成28年7月29日現在

(単位：円)

資産の種類	国/地域名	時価合計	投資比率(%)
株式	日本	112,810,474,980	98.72
コール・ローン、その他資産 (負債控除後)		1,457,185,866	1.28
純資産総額		114,267,660,846	100.00

(注) 投資比率とは、ファンドの純資産総額に対する当該資産の時価の比率をいいます。

その他の資産の投資状況

平成28年7月29日現在

(単位：円)

資産の種類	時価合計	投資比率(%)
株価指数先物取引 (買建)	1,461,680,000	1.28

(注) 投資比率とは、ファンドの純資産総額に対する当該資産の時価の比率をいいます。

(2) 投資資産

投資有価証券の主要銘柄

a 評価額上位30銘柄

平成28年7月29日現在

国/ 地域	銘柄	種類	業種	株式数	上段：帳簿価額 下段：評価額		利率(%) 償還期限 (年/月/日)	投資 比率 (%)
					単価(円)	金額(円)		
日本	ファーストリテイリング	株式	小売業	266,000	27,966.53 33,430.00	7,439,096,980 8,892,380,000		7.78
日本	KDDI	株式	情報・通信業	1,596,000	3,158.42 3,145.00	5,040,838,320 5,019,420,000		4.39
日本	ファナック	株式	電気機器	266,000	16,017.19 17,325.00	4,260,572,540 4,608,450,000		4.03
日本	ソフトバンクグループ	株式	情報・通信業	798,000	6,116.86 5,703.00	4,881,254,280 4,550,994,000		3.98
日本	京セラ	株式	電気機器	532,000	5,444.19 4,891.00	2,896,309,080 2,602,012,000		2.28
日本	東京エレクトロン	株式	電気機器	266,000	7,922.03 9,029.00	2,107,259,980 2,401,714,000		2.10
日本	ダイキン工業	株式	機械	266,000	9,149.37 9,012.00	2,433,732,420 2,397,192,000		2.10
日本	テルモ	株式	精密機器	532,000	4,410.49 4,435.00	2,346,380,680 2,359,420,000		2.06
日本	アステラス製薬	株式	医薬品	1,330,000	1,486.08 1,721.50	1,976,486,400 2,289,595,000		2.00
日本	セコム	株式	サービス業	266,000	8,527.87 7,759.00	2,268,413,420 2,063,894,000		1.81
日本	信越化学工業	株式	化学	266,000	6,246.62 7,064.00	1,661,600,920 1,879,024,000		1.64
日本	日東電工	株式	化学	266,000	6,722.67 6,911.00	1,788,230,220 1,838,326,000		1.61
日本	TDK	株式	電気機器	266,000	6,179.57 6,390.00	1,643,765,620 1,699,740,000		1.49
日本	エーザイ	株式	医薬品	266,000	6,741.58 6,044.00	1,793,260,280 1,607,704,000		1.41
日本	トヨタ自動車	株式	輸送用機器	266,000	5,498.96 5,894.00	1,462,723,360 1,567,804,000		1.37
日本	本田技研工業	株式	輸送用機器	532,000	2,941.32 2,841.50	1,564,782,240 1,511,678,000		1.32
日本	花王	株式	化学	266,000	5,943.93 5,553.00	1,581,085,380 1,477,098,000		1.29
日本	塩野義製薬	株式	医薬品	266,000	6,075.66 5,350.00	1,616,125,560 1,423,100,000		1.25
日本	エヌ・ティ・ティ・データ	株式	情報・通信業	266,000	5,619.35 5,110.00	1,494,747,100 1,359,260,000		1.19
日本	電通	株式	サービス業	266,000	5,402.13 4,950.00	1,436,966,580 1,316,700,000		1.15
日本	武田薬品工業	株式	医薬品	266,000	4,718.15 4,588.00	1,255,027,900 1,220,408,000		1.07
日本	キャノン	株式	電気機器	399,000	3,110.02 2,935.00	1,240,897,980 1,171,065,000		1.02
日本	セブン&アイ・ホールディングス	株式	小売業	266,000	4,629.98 4,303.00	1,231,574,680 1,144,598,000		1.00

日本	デンソー	株式	輸送用機器	266,000	4,127.06 4,046.00	1,097,797,960 1,076,236,000		0.94
日本	日本たばこ産業	株式	食料品	266,000	4,360.02 4,025.00	1,159,765,320 1,070,650,000		0.94
日本	富士重工業	株式	輸送用機器	266,000	3,862.34 4,015.00	1,027,382,440 1,067,990,000		0.93
日本	コナミホールディングス	株式	情報・通信業	266,000	3,896.22 3,990.00	1,036,394,520 1,061,340,000		0.93
日本	中外製薬	株式	医薬品	266,000	3,815.30 3,865.00	1,014,869,800 1,028,090,000		0.90
日本	トレンドマイクロ	株式	情報・通信業	266,000	4,122.49 3,740.00	1,096,582,340 994,840,000		0.87
日本	富士フイルムホールディングス	株式	化学	266,000	4,513.96 3,729.00	1,200,713,360 991,914,000		0.87

(注) 投資比率は、ファンドの純資産総額に対する当該銘柄の評価金額の比率です。

b 全銘柄の種類 / 業種別投資比率

平成28年7月29日現在

種類 / 業種別		投資比率 (%)
株式	水産・農林業	0.18
	鉱業	0.08
	建設業	2.95
	食料品	5.68
	繊維製品	0.37
	パルプ・紙	0.31
	化学	8.34
	医薬品	8.06
	石油・石炭製品	0.30
	ゴム製品	1.00
	ガラス・土石製品	1.66
	鉄鋼	0.19
	非鉄金属	1.23
	金属製品	0.49
	機械	4.93
	電気機器	16.53
	輸送用機器	6.56
	精密機器	3.37
	その他製品	1.15
	電気・ガス業	0.27
	陸運業	2.68
	海運業	0.15
	空運業	0.07
	倉庫・運輸関連業	0.34
	情報・通信業	11.78
	卸売業	1.87
	小売業	10.23
	銀行業	0.94
	証券、商品先物取引業	0.46
	保険業	1.02
その他金融業	0.40	
不動産業	1.89	
サービス業	3.25	
合計	98.72	

(注) 投資比率は、ファンドの純資産総額に対する当該種類または業種の評価金額の比率です。

投資不動産物件

該当事項はありません。

その他投資資産の主要なもの

平成28年7月29日現在

資産の種類	取引所名	建別	数量	簿価(円)	評価額(円)	投資比率 (%)
株価指数先物取引						
日経225先物 16年09月限	大阪取引所	買建	88	1,452,906,032	1,461,680,000	1.28

(注) 投資比率は、ファンドの純資産総額に対する当該投資資産の評価金額の比率です。

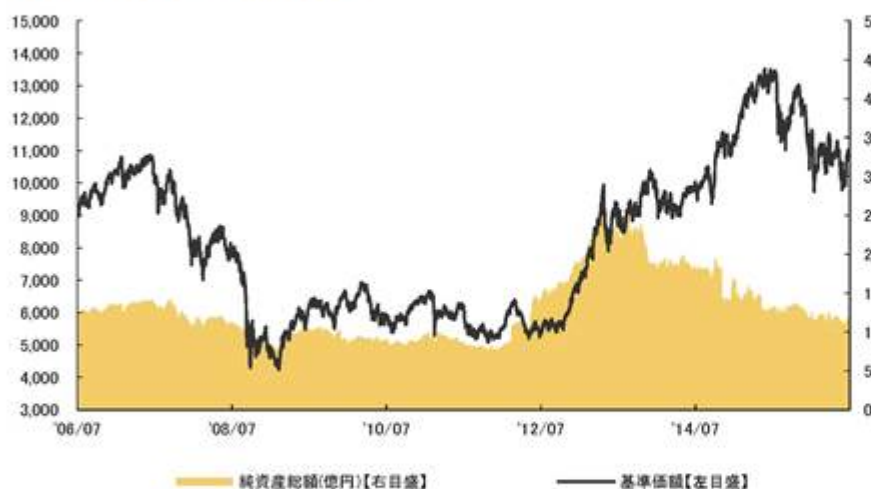
[参考情報]



運用実績

2016年7月29日現在

■基準価額・純資産の推移 2006年7月31日～2016年7月29日



・基準価額は運用報酬(信託報酬)控除後です。

■基準価額・純資産

基準価額	10,852円
純資産総額	11.6億円

■分配の推移

2016年7月	0円
2016年1月	0円
2015年7月	0円
2015年1月	0円
2014年7月	0円
2014年1月	0円
設定来累計	10円

・分配金は1万口当たり、税引前

■主要な資産の状況

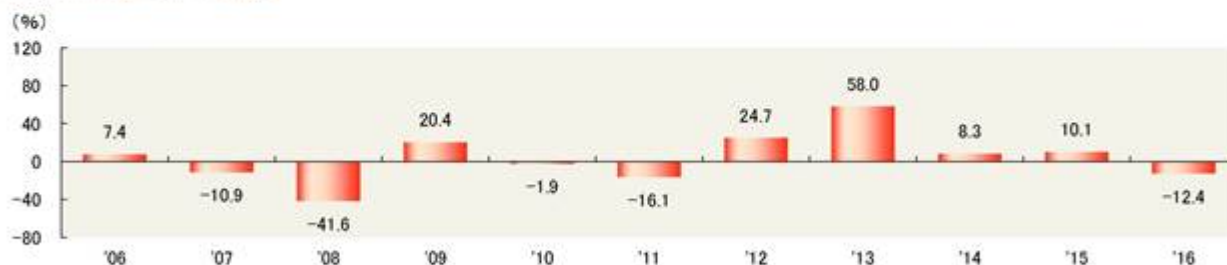
組入上位業種	比率
1 電気機器	16.5%
2 情報・通信業	11.8%
3 小売業	10.2%
4 化学	8.3%
5 医薬品	8.1%
6 輸送用機器	6.6%
7 食料品	5.7%
8 機械	4.9%
9 精密機器	3.4%
10 サービス業	3.3%

組入上位銘柄	業種	比率
1 ファーストリテイリング	小売業	7.8%
2 KDDI	情報・通信業	4.4%
3 ファナック	電気機器	4.0%
4 ソフトバンクグループ	情報・通信業	4.0%
5 京セラ	電気機器	2.3%
6 東京エレクトロン	電気機器	2.1%
7 ダイキン工業	機械	2.1%
8 テルモ	精密機器	2.1%
9 アステラス製薬	医薬品	2.0%
10 セコム	サービス業	1.8%

その他資産の状況	比率
株価指数先物取引（買建）	1.3%

・各比率はファンドの純資産総額に対する投資比率(小数点第二位四捨五入)
 ・国内株式の業種は、東京証券取引所の33業種分類によるもの

■年間収益率の推移



・収益率は基準価額で計算
 ・2016年は年初から7月29日までの収益率を表示

**上記は、過去の実績であり、将来の投資成果を保証するものではありません。
 運用状況等は、委託会社のホームページ等で開示している場合があります。**

第2【管理及び運営】

1【申込（販売）手続等】

申込みの受付	原則として、いつでも申込みができます。
申込単位	販売会社が定める単位
申込価額	申込受付日の基準価額
申込価額の算出頻度	原則として、委託会社の毎営業日に計算されます。
申込単位・申込価額の照会方法	申込単位および申込価額は、販売会社にてご確認いただけます。 また、下記においてもご照会いただけます。 三菱UFJ国際投信株式会社 お客様専用フリーダイヤル 0120-151034 (受付時間：毎営業日の9:00～17:00) なお、申込価額は委託会社のホームページでもご覧いただけます。 ホームページアドレス http://www.am.mufg.jp/
申込手数料	申込価額×1.62%（税抜1.5%）を上限として販売会社が定める手数料率 再投資される収益分配金については、申込手数料はかかりません。 消費税等相当額を含みます。なお、消費税率に応じて変更となることがあります。
申込方法	取得申込者は、販売会社に取引口座を開設のうえ、申込みを行うものとします。 取得申込者は、申込金額および申込手数料（税込）を販売会社が定める日までに支払うものとします。 なお、取得申込者と販売会社との間で別に定める累積投資契約（販売会社によっては別の名称で同様の権利義務関係を規定する契約を使用する場合があります、この場合は当該別の名称に読み替えます。）を締結するものとします。 取得申込者の受益権は、振替機関等の振替口座簿に記載または記録されます。
申込受付時間	原則、午後3時までに受け付けた取得申込み（当該申込みの受付に係る販売会社所定の事務手続きが完了したものを）を当日の申込みとします。当該時刻を過ぎての申込みは、翌営業日に受け付けたものとして取り扱います。なお、販売会社によっては、上記より早い時刻に取得申込みを締め切ることとしている場合があります。詳しくは販売会社にご確認ください。
その他	金融商品取引所等における取引の停止、その他やむを得ない事情があるときは、取得申込みの受付を中止することおよびすでに受け付けた取得申込みを取り消すことがあります。

2【換金（解約）手続等】

解約の受付	原則として、いつでも解約の請求ができます。
解約単位	1口単位
解約価額	解約請求受付日の基準価額
信託財産留保額	ありません。
解約価額の算出頻度	原則として、委託会社の毎営業日に計算されます。
解約価額の照会方法	解約価額は、販売会社にてご確認いただけます。 なお、下記においてもご照会いただけます。 三菱UFJ国際投信株式会社 お客様専用フリーダイヤル 0120-151034 (受付時間：毎営業日の9:00～17:00) ホームページアドレス http://www.am.mufg.jp/
支払開始日	原則として解約請求受付日から起算して5営業日目から販売会社において支払います。

解約請求 受付時間	原則、午後3時までに受け付けた解約請求(当該解約請求の受付に係る販売会社所定の事務手続きが完了したものを)を当日の請求とします。当該時刻を過ぎての請求は、翌営業日に受け付けたものとして取り扱います。なお、販売会社によっては、上記より早い時刻に解約請求を締め切ることとしている場合があります。詳しくは販売会社にご確認ください。
その他	委託会社は、金融商品取引所等における取引の停止、その他やむを得ない事情があるときは、解約請求の受付を中止することおよびすでに受け付けた解約請求を取り消すことがあります。その場合には、受益者は、当該受付中止以前に行った当日の解約請求を撤回できます。ただし、受益者がその解約請求を撤回しない場合には、当該受付中止を解除した後の最初の基準価額の計算日に解約請求を受け付けたものとして扱います。 委託会社は、信託財産の資金管理を円滑に行うため、大口の解約請求に制限を設ける場合があります。 受益者の解約請求に係る受益権の口数の減少は、振替機関等の振替口座簿に記載または記録されます。

換金の詳細については販売会社にご確認ください。

3【資産管理等の概要】

(1)【資産の評価】

基準価額の 算出方法	基準価額 = 信託財産の純資産総額 ÷ 受益権総口数 なお、当ファンドでは1万口当たりの価額で表示されます。 (注)「信託財産の純資産総額」とは、信託財産に属する資産(受入担保金代用有価証券を除きます。)を法令および一般社団法人投資信託協会規則にしたがって時価または一部償却原価法により評価して得た信託財産の資産総額から負債総額を控除した金額をいいます。 (主な評価方法) マザーファンド：計算日における基準価額で評価します。 株式：原則として、金融商品取引所における計算日の最終相場場で評価します。 公社債等：原則として、日本証券業協会発表の売買参考統計値(平均値)、第一種金融商品取引業者・銀行等の提示する価額または価格情報会社の提供する価額のいずれかの価額で評価します。
基準価額の 算出頻度	原則として、委託会社の毎営業日に計算されます。
基準価額の 照会方法	基準価額は、販売会社にてご確認ください。 また、原則として、計算日の翌日付の日本経済新聞朝刊に掲載されます。 なお、下記においてもご照会いただけます。 三菱UFJ国際投信株式会社 お客様専用フリーダイヤル 0120-151034 (受付時間：毎営業日の9:00～17:00) ホームページアドレス http://www.am.mufg.jp/

(2)【保管】

受益証券の 保管	該当事項はありません。
-------------	-------------

(3)【信託期間】

信託期間	平成11年4月26日から無期限 ただし、後記「ファンドの償還条件等」の規定によりファンドを償還させることがあります。
------	---

(4) 【計算期間】

計算期間	原則として、毎年1月22日から7月21日まで、および7月22日から翌年1月21日まで 上記にかかわらず、各計算期間終了日に該当する日が休業日のとき、各計算期間終了日は、この該当日の翌営業日とし、その翌日より次の計算期間が開始されるものとし、ただし、最終計算期間の終了日はファンドの信託期間終了日とします。
------	---

(5) 【その他】

ファンドの償還条件等	委託会社は、以下の場合には、法令および信託約款に定める手続きにしたがい、受託会社と合意のうえ、ファンドを償還させることができます。（任意償還） ・受益権の口数が10億口を下回ることとなった場合 ・信託期間中において、ファンドを償還させることが受益者のため有利であると認めるとき、対象インデックスが改廃されたときまたはやむを得ない事情が発生したとき このほか、監督官庁よりファンドの償還の命令を受けたとき、委託会社の登録取消・解散・業務廃止のときは、原則として、ファンドを償還させます。 委託会社は、ファンドを償還しようとするときは、あらかじめその旨を監督官庁に届け出ます。
信託約款の変更	委託会社は、受益者の利益のため必要と認めるとき、またはやむを得ない事情が発生したときは、法令および信託約款に定める手続きにしたがい、受託会社と合意のうえ、信託約款を変更することができます。委託会社は、信託約款を変更しようとするときは、あらかじめその旨を監督官庁に届け出ます。 委託会社は、監督官庁の命令に基づいて信託約款を変更しようとするときは、上記の手続きにしたがいます。
ファンドの償還等に関する開示方法	委託会社は、ファンドの任意償還または信託約款の変更のうち重大な内容の変更を行おうとする場合、あらかじめその旨およびその内容を公告し、かつ、原則としてこれらの事項を記載した書面を受益者に交付します（ただし、この信託約款に係るすべての受益者に対して書面を交付したときは、原則として、公告を行いません。）。この公告および書面には、原則として、受益者で異議のあるものは一定の期間内に委託会社に対して異議を述べるべき旨を付記します。
異議申立ておよび反対者の買取請求権	受益者は、委託会社がファンドの任意償還または信託約款について重大な内容の変更を行おうとする場合、原則として、一定の期間（1ヵ月以上）内に委託会社に対して異議を述べるすることができます。異議を述べた受益者は、受託会社に対し、自己に帰属する受益権を、信託財産をもって買い取るべき旨を請求することができます。なお、一定の期間内に異議を述べた受益者の受益権の口数が受益権の総口数の2分の1を超えるときは、ファンドの償還または信託約款の変更を行いません。その場合、償還しない旨または信託約款を変更しない旨およびその理由を公告し、かつ、原則として、これらの事項を記載した書面を受益者に交付します（ただし、この信託契約に係るすべての受益者に対して書面を交付したときは、原則として、公告を行いません。）。
関係法人との契約の更改	委託会社と販売会社との間で締結された「募集・販売の取扱い等に関する契約」の期間は、契約締結日から1ヵ年とし、期間満了3ヵ月前までに相手方に対し、何らの意思表示のないときは、同一の条件で契約を更新するものとし、その後も同様とします。
運用報告書	委託会社は、毎計算期間の末日および償還時に、交付運用報告書を作成し、原則として受益者に交付します。なお、信託約款の内容に委託会社が重要と判断した変更等があった場合は、その内容を交付運用報告書に記載します。
委託会社の事業の譲渡および承継に伴う取扱い	委託会社は、事業の全部または一部を譲渡することがあり、これに伴い、この信託契約に関する事業を譲渡することがあります。また、委託会社は、分割により事業の全部または一部を承継させることがあり、これに伴い、この信託契約に関する事業を承継させることがあります。

受託会社の辞任および解任に伴う取扱い	受託会社は、委託会社の承諾を受けてその任務を辞任することができます。受託会社はその任務に背いた場合、その他重要な事由が生じたときは、委託会社または受益者は、裁判所に受託会社の解任を請求することができます。受託会社が辞任した場合、または裁判所が受託会社を解任した場合、委託会社は、信託約款の規定にしたがい、新受託会社を選任します。委託会社が新受託会社を選任できないときは、委託会社はファンドを償還させます。
信託事務処理の再信託	受託会社は、ファンドの信託事務の処理の一部について日本マスタートラスト信託銀行株式会社と再信託契約を締結し、これを委託します。日本マスタートラスト信託銀行株式会社は、再信託に係る契約書類に基づいて所定の事務を行います。
公告	委託会社が受益者に対してする公告は、電子公告の方法により行い、次のアドレスに掲載します。 http://www.am.mufg.jp/ なお、電子公告による公告をすることができない事故その他やむを得ない事由が生じた場合の公告は、日本経済新聞に掲載します。

4【受益者の権利等】

受益者の権利の主な内容は以下の通りです。

収益分配金に対する請求権	受益者は、委託会社の決定した収益分配金を持分にに応じて請求する権利を有します。 ・収益分配金は、課税後、原則として毎計算期間の終了日(決算日)の翌営業日に、累積投資契約に基づいて再投資されます。再投資により増加した受益権は、振替口座簿に記載または記録されます。詳しくは販売会社にご確認ください。
償還金に対する請求権	受益者は、持分にに応じて償還金を請求する権利を有します。 ・償還金は、原則として償還日(休業日の場合は翌営業日)から起算して5営業日までに支払いを開始します。 ・償還金の支払いは、販売会社の営業所等において行います。 ・受益者が、信託終了による償還金について支払開始日から10年間その支払いを請求しないときは、その権利を失います。
換金(解約)請求権	受益者は、自己に帰属する受益権につき、解約を請求する権利を有します。 ・解約代金の支払いは、販売会社の営業所等において行います。 (「2 換金(解約)手続等」をご参照ください。)

第3【ファンドの経理状況】

- 1 当ファンドの財務諸表は、「財務諸表等の用語、様式及び作成方法に関する規則」(昭和38年大蔵省令第59号)ならびに同規則第2条の2の規定により、「投資信託財産の計算に関する規則」(平成12年総理府令第133号)に基づいて作成しております。
なお、財務諸表に記載している金額は、円単位で表示しております。
- 2 当ファンドは、金融商品取引法第193条の2第1項の規定に基づき、当期(平成28年1月22日から平成28年7月21日まで)の財務諸表について、PwCあらた有限責任監査法人により監査を受けております。

1【財務諸表】

【三菱UFJ日経225オープン】

(1)【貸借対照表】

(単位：円)

	第 33 期 [平成28年1月21日現在]	第 34 期 [平成28年7月21日現在]
資産の部		
流動資産		
コール・ローン	4,303,435	3,920,228
親投資信託受益証券	1,105,977,154	1,188,338,223
未収入金	1,382,000	274,000
未収利息	6	-
流動資産合計	1,111,662,595	1,192,532,451
資産合計	1,111,662,595	1,192,532,451
負債の部		
流動負債		
未払解約金	1,267,113	205,101
未払受託者報酬	350,043	313,793
未払委託者報酬	3,850,367	3,451,705
未払利息	-	5
その他未払費用	18,140	16,261
流動負債合計	5,485,663	3,986,865
負債合計	5,485,663	3,986,865
純資産の部		
元本等		
元本	1,061,088,416	1,079,526,567
剰余金		
期末剰余金又は期末欠損金()	45,088,516	109,019,019
(分配準備積立金)	350,229,192	339,206,502
元本等合計	1,106,176,932	1,188,545,586
純資産合計	1,106,176,932	1,188,545,586
負債純資産合計	1,111,662,595	1,192,532,451

（２）【損益及び剰余金計算書】

（単位：円）

	第 33 期	第 34 期
	自 平成27年 7月22日 至 平成28年 1月21日	自 平成28年 1月22日 至 平成28年 7月21日
営業収益		
受取利息	937	10
有価証券売買等損益	300,550,618	71,036,069
営業収益合計	300,549,681	71,036,079
営業費用		
支払利息	-	431
受託者報酬	350,043	313,793
委託者報酬	3,850,367	3,451,705
その他費用	18,140	16,263
営業費用合計	4,218,550	3,782,192
営業利益又は営業損失（ ）	304,768,231	67,253,887
経常利益又は経常損失（ ）	304,768,231	67,253,887
当期純利益又は当期純損失（ ）	304,768,231	67,253,887
一部解約に伴う当期純利益金額の分配額又は一部解約に伴う当期純損失金額の分配額（ ）	16,045,170	4,050,469
期首剰余金又は期首欠損金（ ）	340,564,056	45,088,516
剰余金増加額又は欠損金減少額	52,685,244	3,719,089
当期追加信託に伴う剰余金増加額又は欠損金減少額	52,685,244	3,719,089
剰余金減少額又は欠損金増加額	59,437,723	2,992,004
当期一部解約に伴う剰余金減少額又は欠損金増加額	59,437,723	2,992,004
分配金	1 -	1 -
期末剰余金又は期末欠損金（ ）	45,088,516	109,019,019

(3) 【注記表】

(重要な会計方針に係る事項に関する注記)

1 有価証券の評価基準及び評価方法	親投資信託受益証券は時価で評価しております。時価評価にあたっては、基準価額で評価しております。
-------------------	---

(貸借対照表に関する注記)

	第 33 期 [平成28年1月21日現在]	第 34 期 [平成28年7月21日現在]
1 期首元本額	973,606,268円	1,061,088,416円
期中追加設定元本額	268,056,846円	88,885,199円
期中一部解約元本額	180,574,698円	70,447,048円
2 受益権の総数	1,061,088,416口	1,079,526,567口
3 1口当たり純資産額 (1万口当たり純資産額)	1.0425円 (10,425円)	1.1010円 (11,010円)

(損益及び剰余金計算書に関する注記)

第 33 期 (自 平成27年7月22日 至 平成28年1月21日)

1 分配金の計算過程

費用控除後の配当等収益額	A	6,425,733円
費用控除後・繰越欠損金補填後の 有価証券売買等損益額	B	
収益調整金額	C	789,123,146円
分配準備積立金額	D	343,803,459円
当ファンドの分配対象収益額	E=A+B+C+D	1,139,352,338円
当ファンドの期末残存口数	F	1,061,088,416口
1万口当たり収益分配対象額	G=E/F*10,000	10,737円
1万口当たり分配金額	H	
収益分配金金額	I=F*H/10,000	

第 34 期 (自 平成28年1月22日 至 平成28年7月21日)

1 分配金の計算過程

費用控除後の配当等収益額	A	10,935,760円
費用控除後・繰越欠損金補填後の 有価証券売買等損益額	B	
収益調整金額	C	830,913,581円
分配準備積立金額	D	328,270,742円
当ファンドの分配対象収益額	E=A+B+C+D	1,170,120,083円
当ファンドの期末残存口数	F	1,079,526,567口
1万口当たり収益分配対象額	G=E/F*10,000	10,839円
1万口当たり分配金額	H	
収益分配金金額	I=F*H/10,000	

(金融商品に関する注記)

1 金融商品の状況に関する事項

区 分	第 33 期 (自 平成27年 7月22日 至 平成28年 1月21日)	第 34 期 (自 平成28年 1月22日 至 平成28年 7月21日)
1 金融商品に対する取組方針	当ファンドは、「投資信託及び投資法人に関する法律」(昭和26年法律第198号)第2条第4項に定める証券投資信託であり、有価証券等の金融商品への投資を信託約款に定める「運用の基本方針」に基づき行っております。	同 左
2 金融商品の内容及び当該金融商品に係るリスク	当ファンドは、親投資信託受益証券に投資しております。当該投資対象は、価格変動リスク等の市場リスク、信用リスクおよび流動性リスクに晒されております。 親投資信託受益証券は、運用の効率化を図るために、株価指数先物取引を利用しております。当該デリバティブ取引は、価格変動リスク等の市場リスクおよび信用リスク等を有しております。 また、親投資信託受益証券に係るデリバティブ取引の時価等に関する事項についての契約額等は、あくまでもデリバティブ取引における名目的な契約額または計算上の想定元本であり、当該金額自体がデリバティブ取引のリスクの大きさを示すものではありません。	同 左 同 左 同 左

3 金融商品に係るリスク管理体制	<p>ファンドのコンセプトに応じて、適切にコントロールするため、委託会社では、運用部門において、ファンドに含まれる各種投資リスクを常時把握しつつ、ファンドのコンセプトに沿ったリスクの範囲で運用を行っております。</p> <p>また、運用部門から独立した管理担当部署によりリスク運営状況のモニタリング等のリスク管理を行っており、この結果は運用管理委員会等を通じて運用部門にフィードバックされます。</p>	同 左
------------------	---	-----

2 金融商品の時価等に関する事項

区 分	第 33 期 [平成28年1月21日現在]	第 34 期 [平成28年7月21日現在]
	1 貸借対照表計上額、時価及びその差額	時価で計上しているためその差額はありません。
2 時価の算定方法	<p>売買目的有価証券は、（重要な会計方針に係る事項に関する注記）に記載しております。</p> <p>デリバティブ取引は、該当事項はありません。</p> <p>上記以外の金融商品（コールローン等）は、短期間で決済され、時価は帳簿価額と近似していることから、当該金融商品の帳簿価額を時価としております。</p>	<p>同 左</p> <p>同 左</p> <p>同 左</p>
3 金融商品の時価等に関する事項についての補足説明	<p>金融商品の時価には、市場価格に基づく価額のほか、市場価格がない場合には合理的に算定された価額が含まれております。当該価額の算定においては一定の前提条件等を採用しているため、異なる前提条件等によった場合、当該価額が異なることもあります。</p>	同 左

(有価証券に関する注記)

売買目的有価証券

種 類	第 33 期 [平成28年1月21日現在]	第 34 期 [平成28年7月21日現在]
	当計算期間の損益に含まれた評価差額(円)	当計算期間の損益に含まれた評価差額(円)
親投資信託受益証券	288,680,510	67,297,556
合計	288,680,510	67,297,556

(デリバティブ取引に関する注記)

取引の時価等に関する事項

該当事項はありません。

(関連当事者との取引に関する注記)

該当事項はありません。

(4) 【附属明細表】

第1 有価証券明細表

(1) 株式

該当事項はありません。

(2) 株式以外の有価証券

(単位：円)

種 類	銘 柄	口数	評 価 額	備 考
親投資信託受益証券	日経225マザーファンド	582,204,803	1,188,338,223	
	親投資信託受益証券 小計	582,204,803	1,188,338,223	
合計		582,204,803	1,188,338,223	

第2 信用取引契約残高明細表

該当事項はありません。

第3 デリバティブ取引及び為替予約取引の契約額等及び時価の状況表

該当事項はありません。

<参考>

当ファンドは親投資信託受益証券を主要投資対象としております。
貸借対照表の資産の部に計上された親投資信託受益証券の状況は以下の通りです。

「日経225マザーファンド」の状況

なお、以下に記載した情報は、監査の対象外であります。

(1) 貸借対照表

	[平成28年1月21日現在]	[平成28年7月21日現在]
	金額(円)	金額(円)
資産の部		
流動資産		
コール・ローン	2,865,327,639	931,376,639
株式	100,444,764,300	114,858,520,760
派生商品評価勘定		21,100,512
未収入金		848,369,751
未収配当金	150,752,000	153,296,000
未収利息	4,619	
前払金	114,560,000	
差入委託証拠金	123,480,000	75,660,000
流動資産合計	103,698,888,558	116,888,323,662
資産合計	103,698,888,558	116,888,323,662
負債の部		
流動負債		
派生商品評価勘定	106,002,688	
前受金		11,180,000
未払金	877,923,719	
未払解約金	3,345,000	469,482,315
未払利息		1,373
流動負債合計	987,271,407	480,663,688
負債合計	987,271,407	480,663,688
純資産の部		
元本等		
元本	1 53,318,174,831	57,031,033,260
剰余金		
剰余金又は欠損金()	49,393,442,320	59,376,626,714
元本等合計	102,711,617,151	116,407,659,974
純資産合計	102,711,617,151	116,407,659,974
負債純資産合計	103,698,888,558	116,888,323,662

(注1) 親投資信託の計算期間は、原則として、毎年5月23日から翌年5月22日までであります。

(2) 注記表

(重要な会計方針に係る事項に関する注記)

1 有価証券の評価基準及び評価方法	株式は時価で評価しております。時価評価にあたっては、原則として金融商品取引所等における終値で評価しております。
2 デリバティブ等の評価基準及び評価方法	先物取引は金融商品取引所等における清算値段で評価しております。

(貸借対照表に関する注記)

	[平成28年1月21日現在]	[平成28年7月21日現在]
1 期首	平成27年7月22日	平成28年1月22日
期首元本額	40,726,353,331円	53,318,174,831円
期首からの追加設定元本額	23,687,683,836円	11,064,670,086円
期首からの一部解約元本額	11,095,862,336円	7,351,811,657円
元本の内訳*		
eMAXIS 日経225インデックス	11,523,374,222円	11,824,658,712円
夢楽章 日経平均オープン	2,982,162,824円	2,903,421,739円
インデックスファンド225VA2(適格機関投資家限定)	216,250,711円	167,264,932円
インデックスファンド225	34,709,227,799円	38,233,825,568円
インデックスファンド225VA	677,947,878円	618,304,212円
三菱UFJ 日経225オープン	574,116,048円	582,204,803円
<DC>インデックスファンド225	2,635,095,349円	2,701,353,294円
(合計)	53,318,174,831円	57,031,033,260円
2 受益権の総数	53,318,174,831口	57,031,033,260口
3 1口当たり純資産額 (1万口当たり純資産額)	1.9264円 (19,264円)	2.0411円 (20,411円)

* 当該親投資信託受益証券を投資対象とする証券投資信託ごとの元本額

（金融商品に関する注記）

1 金融商品の状況に関する事項

区 分	（自平成27年7月22日 至平成28年1月21日）	（自平成28年1月22日 至平成28年7月21日）
1 金融商品に対する取組方針	当ファンドは、「投資信託及び投資法人に関する法律」（昭和26年法律第198号）第2条第4項に定める証券投資信託であり、有価証券等の金融商品への投資を信託約款に定める「運用の基本方針」に基づき行っております。	同 左
2 金融商品の内容及び当該金融商品に係るリスク	当ファンドは、株式に投資しております。当該投資対象は、価格変動リスク等の市場リスク、信用リスクおよび流動性リスクに晒されております。 デリバティブ取引については、当ファンドに投資する証券投資信託の注記表（金融商品に関する注記）に記載しております。	同 左
3 金融商品に係るリスク管理体制	当ファンドに投資する証券投資信託の注記表（金融商品に関する注記）に記載しております。	同 左

2 金融商品の時価等に関する事項

区 分	[平成28年1月21日現在]	[平成28年7月21日現在]
1 貸借対照表計上額、時価及びその差額	時価で計上しているためその差額はありませぬ。	同 左
2 時価の算定方法	売買目的有価証券は、（重要な会計方針に係る事項に関する注記）に記載しております。 デリバティブ取引は、（デリバティブ取引に関する注記）に記載しております。 上記以外の金融商品（コールローン等）は、短期間で決済され、時価は帳簿価額と近似していることから、当該金融商品の帳簿価額を時価としております。	同 左 同 左 同 左
3 金融商品の時価等に関する事項についての補足説明	当ファンドに投資する証券投資信託の注記表（金融商品に関する注記）に記載しております。	同 左

（有価証券に関する注記）

売買目的有価証券

種 類	[平成28年1月21日現在]	[平成28年7月21日現在]
	当期間の損益に含まれた評価差額(円)	当期間の損益に含まれた評価差額(円)
株式	22,573,851,802	1,311,464,700
合計	22,573,851,802	1,311,464,700

（注）当期間の開始日は、当該親投資信託の期首日であります。

（デリバティブ取引に関する注記）

取引の時価等に関する事項

株式関連

区 分	種 類	[平成28年1月21日現在]			
		契約額等(円)		時 価 (円)	評 価 損 益 (円)
			うち1年超		
市場取引	株価指数先物取引 買建	2,377,880,000		2,272,000,000	105,880,000
	合 計	2,377,880,000		2,272,000,000	105,880,000

区 分	種 類	[平成28年7月21日現在]			
		契約額等(円)		時 価 (円)	評 価 損 益 (円)
			うち1年超		
市場取引	株価指数先物取引 買建	1,525,340,000		1,546,520,000	21,180,000
	合 計	1,525,340,000		1,546,520,000	21,180,000

（注）時価の算定方法

- 先物取引の時価については、以下のように評価しております。
原則として、直近の日の主たる取引所の発表する清算値段または終値で評価しております。このような時価が発表されていない場合には、最も近い終値や気配値等、原則に準ずる方法で評価しております。
- 先物取引の残高は、契約額ベースで表示しております。
- 契約額等には手数料相当額を含んでおりませぬ。

上記取引で、ヘッジ会計が適用されているものはありませぬ。

（関連当事者との取引に関する注記）

該当事項はありませぬ。

(3) 附属明細表

第1 有価証券明細表

(1) 株式

(単位:円)

コード	銘柄 銘柄名	株式数	評価額		備考
			単価	金額	
1332	日本水産	268,000	498.00	133,464,000	
1333	マルハニチロ	26,800	2,710.00	72,628,000	
1605	国際石油開発帝石	107,200	838.70	89,908,640	
1721	コムシスホールディングス	268,000	1,743.00	467,124,000	
1801	大成建設	268,000	905.00	242,540,000	
1802	大林組	268,000	1,131.00	303,108,000	
1803	清水建設	268,000	1,054.00	282,472,000	
1808	長谷工コーポレーション	53,600	1,121.00	60,085,600	
1812	鹿島建設	268,000	757.00	202,876,000	
1925	大和ハウス工業	268,000	2,961.50	793,682,000	
1928	積水ハウス	268,000	1,825.00	489,100,000	
1963	日揮	268,000	1,592.00	426,656,000	
6366	千代田化工建設	268,000	741.00	198,588,000	
2002	日清製粉グループ本社	268,000	1,751.00	469,268,000	
2269	明治ホールディングス	53,600	10,700.00	573,520,000	
2282	日本ハム	268,000	2,499.00	669,732,000	
2501	サッポロホールディングス	53,600	2,957.00	158,495,200	
2502	アサヒグループホールディングス	268,000	3,501.00	938,268,000	
2503	キリンホールディングス	268,000	1,794.00	480,792,000	
2531	宝ホールディングス	268,000	978.00	262,104,000	
2801	キッコーマン	268,000	3,870.00	1,037,160,000	
2802	味の素	268,000	2,577.50	690,770,000	
2871	ニチレイ	268,000	955.00	255,940,000	
2914	日本たばこ産業	268,000	4,219.00	1,130,692,000	
3101	東洋紡	268,000	197.00	52,796,000	
3103	ユニチカ	268,000	59.00	15,812,000	
3401	帝人	268,000	390.00	104,520,000	
3402	東レ	268,000	951.10	254,894,800	
3861	王子ホールディングス	268,000	432.00	115,776,000	
3863	日本製紙	26,800	1,856.00	49,740,800	
3865	北越紀州製紙	268,000	759.00	203,412,000	
3405	クラレ	268,000	1,313.00	351,884,000	
3407	旭化成	268,000	780.70	209,227,600	
4004	昭和電工	26,800	1,052.00	28,193,600	
4005	住友化学	268,000	452.00	121,136,000	
4021	日産化学工業	268,000	3,305.00	885,740,000	
4041	日本曹達	268,000	453.00	121,404,000	
4042	東ソー	268,000	520.00	139,360,000	
4043	トクヤマ	268,000	309.00	82,812,000	
4061	デンカ	268,000	456.00	122,208,000	
4063	信越化学工業	268,000	6,366.00	1,706,088,000	
4183	三井化学	268,000	411.00	110,148,000	
4188	三菱ケミカルホールディングス	134,000	541.00	72,494,000	
4208	宇部興産	268,000	183.00	49,044,000	
4272	日本化薬	268,000	1,035.00	277,380,000	
4452	花王	268,000	6,000.00	1,608,000,000	
4901	富士フイルムホールディングス	268,000	4,098.00	1,098,264,000	
4911	資生堂	268,000	2,958.00	792,744,000	
6988	日東電工	268,000	6,924.00	1,855,632,000	
4151	協和発酵キリン	268,000	1,928.00	516,704,000	
4502	武田薬品工業	268,000	4,512.00	1,209,216,000	
4503	アステラス製薬	1,340,000	1,647.00	2,206,980,000	
4506	大日本住友製薬	268,000	1,950.00	522,600,000	
4507	塩野義製薬	268,000	5,530.00	1,482,040,000	
4519	中外製薬	268,000	3,720.00	996,960,000	
4523	エーザイ	268,000	6,246.00	1,673,928,000	
4568	第一三共	268,000	2,596.50	695,862,000	
5002	昭和シェル石油	268,000	967.00	259,156,000	
5020	JXホールディングス	268,000	400.10	107,226,800	
5101	横浜ゴム	134,000	1,422.00	190,548,000	
5108	ブリヂストン	268,000	3,578.00	958,904,000	
5201	旭硝子	268,000	601.00	161,068,000	

5202	日本板硝子	268,000	76.00	20,368,000	
5214	日本電気硝子	402,000	472.00	189,744,000	
5232	住友大阪セメント	268,000	488.00	130,784,000	
5233	太平洋セメント	268,000	292.00	78,256,000	
5301	東海カーボン	268,000	286.00	76,648,000	
5332	OTTO	134,000	4,500.00	603,000,000	
5333	日本碍子	268,000	2,321.00	622,028,000	
5401	新日鐵住金	26,800	2,138.00	57,298,400	
5406	神戸製鋼所	268,000	93.00	24,924,000	
5411	ジェイ エフ イー ホールディングス	26,800	1,442.50	38,659,000	
5413	日新製鋼	26,800	1,367.00	36,635,600	
5541	大平洋金属	268,000	303.00	81,204,000	
5703	日本軽金属ホールディングス	268,000	237.00	63,516,000	
5706	三井金属鉱業	268,000	198.00	53,064,000	
5707	東邦亜鉛	268,000	357.00	95,676,000	
5711	三菱マテリアル	268,000	275.00	73,700,000	
5713	住友金属鉱山	268,000	1,208.50	323,878,000	
5714	DOWAホールディングス	268,000	581.00	155,708,000	
5715	古河機械金属	268,000	167.00	44,756,000	
5801	古河電気工業	268,000	271.00	72,628,000	
5802	住友電気工業	268,000	1,444.50	387,126,000	
5803	フジクラ	268,000	498.00	133,464,000	
3436	SUMCO	26,800	717.00	19,215,600	
5901	東洋製罐グループホールディングス	268,000	2,107.00	564,676,000	
5631	日本製鋼所	268,000	466.00	124,888,000	
6103	オークマ	268,000	785.00	210,380,000	
6113	アマダホールディングス	268,000	1,128.00	302,304,000	
6301	小松製作所	268,000	2,081.50	557,842,000	
6302	住友重機械工業	268,000	505.00	135,340,000	
6305	日立建機	268,000	1,650.00	442,200,000	
6326	クボタ	268,000	1,543.00	413,524,000	
6361	荏原製作所	268,000	580.00	155,440,000	
6367	ダイキン工業	268,000	9,365.00	2,509,820,000	
6471	日本精工	268,000	899.00	240,932,000	
6472	NTN	268,000	312.00	83,616,000	
6473	ジェイテクト	268,000	1,367.00	366,356,000	
7004	日立造船	53,600	544.00	29,158,400	
7011	三菱重工業	268,000	480.20	128,693,600	
7013	IHI	268,000	323.00	86,564,000	
3105	日清紡ホールディングス	268,000	1,036.00	277,648,000	
4902	コニカミノルタ	268,000	817.00	218,956,000	
6479	ミネベア	268,000	834.00	223,512,000	
6501	日立製作所	268,000	483.30	129,524,400	
6502	東芝	268,000	305.70	81,927,600	
6503	三菱電機	268,000	1,336.50	358,182,000	
6504	富士電機	268,000	466.00	124,888,000	
6506	安川電機	268,000	1,432.00	383,776,000	
6508	明電舎	268,000	355.00	95,140,000	
6674	ジーエス・ユアサ コーポレーション	268,000	430.00	115,240,000	
6701	日本電気	268,000	282.00	75,576,000	
6702	富士通	268,000	405.10	108,566,800	
6703	沖電気工業	268,000	138.00	36,984,000	
6752	パナソニック	268,000	1,039.00	278,452,000	
6753	シャープ	268,000	103.00	27,604,000	
6758	ソニー	268,000	3,213.00	861,084,000	
6762	TDK	268,000	6,490.00	1,739,320,000	
6767	ミツミ電機	268,000	523.00	140,164,000	
6770	アルプス電気	268,000	2,120.00	568,160,000	
6773	パイオニア	268,000	189.00	50,652,000	
6841	横河電機	268,000	1,365.00	365,820,000	
6857	アドバンテスト	536,000	1,241.00	665,176,000	
6952	カシオ計算機	268,000	1,503.00	402,804,000	
6954	ファナック	268,000	17,665.00	4,734,220,000	
6971	京セラ	536,000	5,134.00	2,751,824,000	
6976	太陽誘電	268,000	966.00	258,888,000	
7735	S C R E E Nホールディングス	268,000	1,237.00	331,516,000	
7751	キヤノン	402,000	2,985.50	1,200,171,000	
7752	リコー	268,000	921.00	246,828,000	
8035	東京エレクトロン	268,000	9,196.00	2,464,528,000	
6902	デンソー	268,000	4,048.00	1,084,864,000	

7003	三井造船	268,000	154.00	41,272,000
7012	川崎重工業	268,000	290.00	77,720,000
7201	日産自動車	268,000	1,056.00	283,008,000
7202	いすゞ自動車	134,000	1,352.00	181,168,000
7203	トヨタ自動車	268,000	5,875.00	1,574,500,000
7205	日野自動車	268,000	1,130.00	302,840,000
7211	三菱自動車工業	26,800	504.00	13,507,200
7261	マツダ	53,600	1,536.50	82,356,400
7267	本田技研工業	536,000	2,923.50	1,566,996,000
7269	スズキ	268,000	3,179.00	851,972,000
7270	富士重工業	268,000	4,049.00	1,085,132,000
4543	テルモ	536,000	4,720.00	2,529,920,000
7731	ニコン	268,000	1,515.00	406,020,000
7733	オリンパス	268,000	4,015.00	1,076,020,000
7762	シチズンホールディングス	268,000	569.00	152,492,000
7911	凸版印刷	268,000	926.00	248,168,000
7912	大日本印刷	268,000	1,227.00	328,836,000
7951	ヤマハ	268,000	2,951.00	790,868,000
9501	東京電力ホールディングス	26,800	421.00	11,282,800
9502	中部電力	26,800	1,553.50	41,633,800
9503	関西電力	26,800	999.70	26,791,960
9531	東京瓦斯	268,000	458.70	122,931,600
9532	大阪瓦斯	268,000	423.30	113,444,400
9001	東武鉄道	268,000	572.00	153,296,000
9005	東京急行電鉄	268,000	868.00	232,624,000
9007	小田急電鉄	268,000	1,243.00	333,124,000
9008	京王電鉄	268,000	977.00	261,836,000
9009	京成電鉄	268,000	1,376.00	368,768,000
9020	東日本旅客鉄道	26,800	9,642.00	258,405,600
9021	西日本旅客鉄道	26,800	6,681.00	179,050,800
9022	東海旅客鉄道	26,800	19,195.00	514,426,000
9062	日本通運	268,000	501.00	134,268,000
9064	ヤマトホールディングス	268,000	2,556.50	685,142,000
9101	日本郵船	268,000	196.00	52,528,000
9104	商船三井	268,000	244.00	65,392,000
9107	川崎汽船	268,000	268.00	71,824,000
9202	A N Aホールディングス	268,000	299.30	80,212,400
9301	三菱倉庫	268,000	1,496.00	400,928,000
4689	ヤフー	107,200	452.00	48,454,400
4704	トレンドマイクロ	268,000	3,770.00	1,010,360,000
9412	スカパーJ S A Tホールディングス	26,800	457.00	12,247,600
9432	日本電信電話	53,600	5,016.00	268,857,600
9433	K D D I	1,608,000	3,210.00	5,161,680,000
9437	N T T ドコモ	26,800	2,875.00	77,050,000
9602	東宝	26,800	3,090.00	82,812,000
9613	エヌ・ティ・ティ・データ	268,000	5,300.00	1,420,400,000
9766	コナミホールディングス	268,000	4,250.00	1,139,000,000
9984	ソフトバンクグループ	804,000	5,391.00	4,334,364,000
2768	双日	26,800	258.00	6,914,400
8001	伊藤忠商事	268,000	1,310.00	351,080,000
8002	丸紅	268,000	504.70	135,259,600
8015	豊田通商	268,000	2,490.00	667,320,000
8031	三井物産	268,000	1,267.50	339,690,000
8053	住友商事	268,000	1,104.50	296,006,000
8058	三菱商事	268,000	1,922.50	515,230,000
3086	J・フロント リテイリング	134,000	1,153.00	154,502,000
3099	三越伊勢丹ホールディングス	268,000	1,036.00	277,648,000
3382	セブン&アイ・ホールディングス	268,000	4,529.00	1,213,772,000
8233	高島屋	268,000	784.00	210,112,000
8252	丸井グループ	268,000	1,525.00	408,700,000
8267	イオン	268,000	1,507.50	404,010,000
8270	ユニーグループ・ホールディングス	268,000	836.00	224,048,000
9983	ファーストリテイリング	268,000	33,720.00	9,036,960,000
7186	コンソルディア・フィナンシャルグループ	268,000	429.50	115,106,000
8303	新生銀行	268,000	159.00	42,612,000
8304	あおぞら銀行	268,000	382.00	102,376,000
8306	三菱UFJフィナンシャル・グループ	268,000	522.10	139,922,800
8308	りそなホールディングス	26,800	411.20	11,020,160
8309	三井住友トラスト・ホールディングス	268,000	365.80	98,034,400
8316	三井住友フィナンシャルグループ	26,800	3,241.00	86,858,800

8331	千葉銀行	268,000	500.00	134,000,000	
8354	ふくおかフィナンシャルグループ	268,000	374.00	100,232,000	
8355	静岡銀行	268,000	751.00	201,268,000	
8411	みずほフィナンシャルグループ	268,000	164.00	43,952,000	
8601	大和証券グループ本社	268,000	611.60	163,908,800	
8604	野村ホールディングス	268,000	438.80	117,598,400	
8628	松井証券	268,000	935.00	250,580,000	
8630	損保ジャパン日本興亜ホールディングス	67,000	3,201.00	214,467,000	
8725	M S & A D インシュアランスグループホールディングス	80,400	2,894.00	232,677,600	
8729	ソニーフィナンシャルホールディングス	53,600	1,268.00	67,964,800	
8750	第一生命保険	26,800	1,261.00	33,794,800	
8766	東京海上ホールディングス	134,000	3,922.00	525,548,000	
8795	T & Dホールディングス	53,600	1,018.50	54,591,600	
8253	クレディセゾン	268,000	1,747.00	468,196,000	
3289	東急不動産ホールディングス	268,000	648.00	173,664,000	
8801	三井不動産	268,000	2,398.50	642,798,000	
8802	三菱地所	268,000	2,007.50	538,010,000	
8804	東京建物	134,000	1,316.00	176,344,000	
8830	住友不動産	268,000	2,877.50	771,170,000	
2432	ディー・エヌ・エー	80,400	2,799.00	225,039,600	
4324	電通	268,000	5,190.00	1,390,920,000	
9681	東京ドーム	268,000	475.00	127,300,000	
9735	セコム	268,000	7,972.00	2,136,496,000	
	合計	55,971,800		114,858,520,760	

(2) 株式以外の有価証券

該当事項はありません。

第2 信用取引契約残高明細表

該当事項はありません。

第3 デリバティブ取引及び為替予約取引の契約額等及び時価の状況表

(デリバティブ取引に関する注記)に記載しております。

2【ファンドの現況】
【純資産額計算書】

平成28年7月29日現在
(単位:円)

資産総額	1,169,367,042
負債総額	783,194
純資産総額(-)	1,168,583,848
発行済口数	1,076,845,533 口
1口当たり純資産価額(/)	1.0852 (1万口当たり 10,852)

<参考>

「日経225マザーファンド」の現況
純資産額計算書

平成28年7月29日現在
(単位:円)

資産総額	115,191,847,977
負債総額	924,187,131
純資産総額(-)	114,267,660,846
発行済口数	56,791,652,618 口
1口当たり純資産価額(/)	2.0121 (1万口当たり 20,121)

第4【内国投資信託受益証券事務の概要】

（1）名義書換

委託会社は、この信託の受益権を取り扱う振替機関が社振法の規定により主務大臣の指定を取り消された場合または当該指定が効力を失った場合であって、当該振替機関の振替業を承継する者が存在しない場合その他やむを得ない事情がある場合を除き、当該振替受益権を表示する受益証券を発行しません。

したがって、受益者は、委託会社がやむを得ない事情等により受益証券を発行する場合を除き、受益証券の再発行の請求を行わないものとします。

（2）受益者等に対する特典

該当事項はありません。

（3）譲渡制限の内容

譲渡制限はありません。

（4）受益権の譲渡

受益者は、その保有する受益権を譲渡する場合には、当該受益者の譲渡の対象とする受益権が記載または記録されている振替口座簿に係る振替機関等に振替の申請をするものとします。

上記の申請のある場合には、上記の振替機関等は、当該譲渡に係る譲渡人の保有する受益権の口数の減少および譲受人の保有する受益権の口数の増加につき、その備える振替口座簿に記載または記録するものとします。ただし、上記の振替機関等が振替先口座を開設したものでない場合には、譲受人の振替先口座を開設した他の振替機関等（当該他の振替機関等の上位機関を含みます。）に社振法の規定にしたがい、譲受人の振替先口座に受益権の口数の増加の記載または記録が行われるよう通知するものとします。

上記の振替について、委託会社は、当該受益者の譲渡の対象とする受益権が記載または記録されている振替口座簿に係る振替機関等と譲受人の振替先口座を開設した振替機関等が異なる場合等において、委託会社が必要と認めるときまたはやむを得ない事情があると判断したときは、振替停止日や振替停止期間を設けることができます。

（5）受益権の譲渡の対抗要件

受益権の譲渡は、振替口座簿への記載または記録によらなければ、委託会社および受託会社に対抗することができません。

（6）受益権の再分割

委託会社は、受託会社と合意のうえ、一定日現在の受益権を均等に再分割できます。

（7）質権口記載または記録の受益権の取扱いについて

振替機関等の振替口座簿の質権口に記載または記録されている受益権に係る収益分配金の支払い、解約請求の受付け、解約代金および償還金の支払い等については、信託約款の規定によるほか、民法その他の法令等にしたがって取り扱われます。

第二部【委託会社等の情報】

第1【委託会社等の概況】

1【委託会社等の概況】

報告書代替書面における「委託会社等の概況」の記載のとおりです。

報告書代替書面については、（<http://www.am.mufg.jp/corp/profile/accounting.html>）でもご覧いただけます。

2【事業の内容及び営業の概況】

報告書代替書面における「事業の内容及び営業の概況」の記載のとおりです。

3【委託会社等の経理状況】

報告書代替書面における「委託会社等の経理状況」の「冒頭書面」の記載のとおりです。

（1）【貸借対照表】

報告書代替書面における「委託会社等の経理状況」の（1）「貸借対照表」の記載のとおりです。

（2）【損益計算書】

報告書代替書面における「委託会社等の経理状況」の（2）「損益計算書」の記載のとおりです。

（3）【株主資本等変動計算書】

報告書代替書面における「委託会社等の経理状況」の（3）「株主資本等変動計算書」の記載のとおりです。

4【利害関係人との取引制限】

委託会社は、「金融商品取引法」の定めるところにより、利害関係人との取引について、次に掲げる行為が禁止されています。

自己またはその取締役もしくは執行役との間における取引を行うことを内容とした運用を行うこと(投資者の保護に欠け、もしくは取引の公正を害し、または金融商品取引業の信用を失墜させるおそれがないものとして内閣府令で定めるものを除きます。)

運用財産相互間において取引を行うことを内容とした運用を行うこと(投資者の保護に欠け、もしくは取引の公正を害し、または金融商品取引業の信用を失墜させるおそれがないものとして内閣府令で定めるものを除きます。)

通常取引の条件と異なる条件であって取引の公正を害するおそれのある条件で、委託会社の親法人等(委託会社の総株主等の議決権の過半数を保有していることその他の当該金融商品取引業者と密接な関係を有する法人その他の団体として政令で定める要件に該当する者をいいます。以下において同じ。)または子法人等(委託会社が総株主等の議決権の過半数を保有していることその他の当該金融商品取引業者と密接な関係を有する法人その他の団体として政令で定める要件に該当する者をいいます。以下同じ。)と有価証券の売買その他の取引または店頭デリバティブ取引を行うこと。

委託会社の親法人等または子法人等の利益を図るため、その行う投資運用業に関して運用の方針、運用財産の額もしくは市場の状況に照らして不必要な取引を行うことを内容とした運用を行うこと。

上記 に掲げるもののほか、委託会社の親法人等または子法人等が関与する行為であって、投資者の保護に欠け、もしくは取引の公正を害し、または金融商品取引業の信用を失墜させるおそれのあるものとして内閣府令で定める行為

5【その他】

定款の変更等

定款の変更に関しては、株主総会の決議が必要です。

訴訟事件その他重要事項

該当事項はありません。

第2【その他の関係法人の概況】**1【名称、資本金の額及び事業の内容】****(1) 受託会社**

名称：三菱UFJ信託銀行株式会社

(再信託受託会社：日本マスタートラスト信託銀行株式会社)

資本金の額：324,279百万円（平成28年3月末現在）

事業の内容：銀行業務および信託業務を営んでいます。

(2) 販売会社

名称	資本金の額 (平成28年3月末現在)	事業の内容
株式会社三菱東京UFJ銀行	1,711,958 百万円	銀行業務を営んでいます。
三菱UFJモルガン・スタンレーPB証券株式会社	8,000 百万円	金融商品取引法に定める第一種金融商品取引業を営んでいます。
三菱UFJモルガン・スタンレー証券株式会社	40,500 百万円	金融商品取引法に定める第一種金融商品取引業を営んでいます。

2【関係業務の概要】

(1) 受託会社：ファンドの受託会社として、信託財産の保管・管理等を行います。

(2) 販売会社：ファンドの募集の取扱い、解約の取扱い、収益分配金・償還金の支払いの取扱い等を行います。

3【資本関係】

委託会社と関係法人の主な資本関係は次の通りです。（平成28年7月末現在）

三菱UFJ信託銀行株式会社は委託会社の株式の51.0%（107,855株）、株式会社三菱東京UFJ銀行は15.0%（31,757株）を所有しています。

（注）関係法人が所有する委託会社の株式または委託会社が所有する関係法人の株式のうち、持株比率が3%以上のものを記載しています。

第3【参考情報】

1 当計算期間において、次の書類を関東財務局長に提出しております。

平成28年4月20日 有価証券報告書、有価証券届出書

2 その他

- (1) 目論見書の表紙にロゴマーク、図案およびキャッチ・コピーを採用すること、またファンドの形態、申込みに係る事項などを記載することがあります。
- (2) 投資信託説明書（請求目論見書）に信託約款を掲載します。
- (3) 目論見書に以下の内容を記載することがあります。
- ・当ファンドの受益権の価額は、株式等の有価証券市場の相場変動、組入有価証券の発行者の信用状況の変化等の影響により変動し、下落する場合があります。したがって、投資家のみなさまの投資元本が保証されているものではなく、基準価額の下落により、損失を被ることがあります。
 - ・当ファンドは、一定の運用成果を保証するものではありません。
 - ・運用により信託財産に生じた損益はすべて投資家のみなさまに帰属します。
 - ・投資信託は、預金等や保険契約とは異なり、預金保険機構、貯金保険機構、保険契約者保護機構の保護の対象ではありません。
 - ・金融商品取引業者以外の金融機関は、投資者保護基金に加入しておりません。
 - ・当ファンドは、課税上、株式投資信託として取り扱われます。
- (4) 目論見書は電磁的方法により提供されるほか、インターネット、電子媒体等に掲載されることがあります。
- (5) 投信評価機関、投信評価会社等からファンドに対するレーティングを取得し、当該レーティングを使用することがあります。
- (6) 目論見書は「投資信託説明書」を別称として使用します。
- (7) 目論見書に委託会社のホームページアドレスのほか、モバイルサイトのアドレス（当該アドレスをコード化した図形等を含みます。）等を掲載し、当該アドレスにアクセスすることにより基準価額等の情報を入手できる旨のご案内を記載することがあります。

独立監査人の監査報告書

平成28年8月25日

三菱UFJ国際投信株式会社
取締役会御中

PwCあらた有限責任監査法人

指定有限責任社員
業務執行社員 公認会計士 柴 毅 印指定有限責任社員
業務執行社員 公認会計士 大畑 茂 印

当監査法人は、金融商品取引法第193条の2第1項の規定に基づく監査証明を行うため、「ファンドの経理状況」に掲げられている三菱UFJ日経225オープンの平成28年1月22日から平成28年7月21日までの計算期間の財務諸表、すなわち、貸借対照表、損益及び剰余金計算書、注記表並びに附属明細表について監査を行った。

財務諸表に対する経営者の責任

経営者の責任は、我が国において一般に公正妥当と認められる企業会計の基準に準拠して財務諸表を作成し適正に表示することにある。これには、不正又は誤謬による重要な虚偽表示のない財務諸表を作成し適正に表示するために経営者が必要と判断した内部統制を整備及び運用することが含まれる。

監査人の責任

当監査法人の責任は、当監査法人が実施した監査に基づいて、独立の立場から財務諸表に対する意見を表明することにある。当監査法人は、我が国において一般に公正妥当と認められる監査の基準に準拠して監査を行った。監査の基準は、当監査法人に財務諸表に重要な虚偽表示がないかどうかについて合理的な保証を得るために、監査計画を策定し、これに基づき監査を実施することを求めている。

監査においては、財務諸表の金額及び開示について監査証拠を入手するための手続が実施される。監査手続は、当監査法人の判断により、不正又は誤謬による財務諸表の重要な虚偽表示のリスクの評価に基づいて選択及び適用される。財務諸表監査の目的は、内部統制の有効性について意見表明するためのものではないが、当監査法人は、リスク評価の実施に際して、状況に応じた適切な監査手続を立案するために、財務諸表の作成と適正な表示に関連する内部統制を検討する。また、監査には、経営者が採用した会計方針及びその適用方法並びに経営者によって行われた見積りの評価も含め全体としての財務諸表の表示を検討することが含まれる。

当監査法人は、意見表明の基礎となる十分かつ適切な監査証拠を入手したと判断している。

監査意見

当監査法人は、上記の財務諸表が、我が国において一般に公正妥当と認められる企業会計の基準に準拠して、三菱UFJ日経225オープンの平成28年7月21日現在の信託財産の状態及び同日をもって終了する計算期間の損益の状況をすべての重要な点において適正に表示しているものと認める。

利害関係

三菱UFJ国際投信株式会社及びファンドと当監査法人又は業務執行社員との間には、公認会計士法の規定により記載すべき利害関係はない。

以 上

(注) 上記は、委託会社が、独立監査人の監査報告書の原本に記載された事項を電子化したものであり、その原本は委託会社が別途保管しております。なお、XBRLデータは監査の対象に含まれていません。