

【表紙】

【提出書類】 有価証券届出書の訂正届出書

【提出先】 関東財務局長殿

【提出日】 平成30年10月5日

【発行者名】 しんきんアセットマネジメント投信株式会社

【代表者の役職氏名】 代表取締役社長 堀 泰彦

【本店の所在の場所】 東京都中央区京橋三丁目8番1号

【事務連絡者氏名】 野呂 俊夫

【電話番号】 03 - 5524 - 8161

【届出の対象とした募集内国投資信託
受益証券に係るファンドの名称】 しんきんインデックスファンド225

【届出の対象とした募集内国投資信託
受益証券の金額】 3,000億円を上限とします。

【縦覧に供する場所】 該当事項はありません。

1【有価証券届出書の訂正届出書の提出理由】

本日、半期報告書を提出しましたので、平成30年3月23日付をもって提出した有価証券届出書（以下「原届出書」といいます。）の関係情報を新たな情報により訂正するため、本訂正届出書を提出するものです。

2【訂正の内容】

原届出書の該当情報を、以下の内容に訂正します。

下線部分_____は訂正部分を示します。

第二部【ファンド情報】

第1【ファンドの状況】

1【ファンドの性格】

（1）【ファンドの目的及び基本的性格】

～（略）

ファンドの特色

訂正後の内容を記載しています。

日経平均株価（日経225）の動きに連動する運用を目指すファンドです。

例えば、日経平均株価（日経225）が5%上昇した場合には、基準価額がおおむね5%上昇し、日経平均株価（日経225）が5%下落した場合には、基準価額がおおむね5%下落するような運用成果を目指します。

※しんきんインデックスファンド225は日経平均株価（日経225）に連動するように運用指図が行われますが、必ずしも完全に連動する運用成果を保証するものではありません。

特色1 日経平均株価（日経225）という知名度の高い指標に連動することを旨とするため、値動きが分かりやすいファンドです。

日経平均株価（日経225）は、日本の株式市場の値動きを表す代表的な指標として、テレビや新聞など身の回りのさまざまな媒体で情報が提供されています。そのため、ファンドの値動きを比較的容易に理解することができます。

特色2 購入時の手数料、換金時の信託財産留保額が掛からないファンドです。

日経平均株価（日経225）とは…

東京証券取引所第一部上場銘柄のうち代表的な225銘柄を対象として日本経済新聞社により算出、発表される株価指数です。当指数は、増資・権利落ち等の市況とは無関係の株価変動要因を修正して連続性を持たせたものであり、わが国の株式市場動向を継続的に捉える指標として広く利用されています。

$$\left[\begin{array}{l} \text{日経平均株価} = \\ \text{採用225銘柄の株価合計} \div \text{除数} \end{array} \right]$$

- 株価の合計は、50円額面以外は50円額面に換算（2001年10月の額面制度廃止後は、それまでの額面を「みなし額面」として算出しています。）し、株価の採用優先順は、①現在の特別気配、②現在値（または終値）、③基準価格（基準価格は権利落ち理論値、前日の特別気配、前日の終値の優先順で採用された値）とします。
- 採用銘柄中に市況変動によらない価格変動があった場合や採用銘柄の入れ替えがあった場合には、原則として除数を修正します。このような市況変動以外の事象が発生した場合に、除数を修正することにより指数に連続性を持たせています。
- 対象銘柄の入れ替えについては、東京証券取引所第一部上場基準に抵触したものについては随時、流動性が他の銘柄と比べて相対的に低くなったもの等については毎年見直し補充が行われます。

※市況動向あるいは資金動向等によっては、上記のような運用ができない場合があります。

■ 日経平均株価（日経 225）の特徴

日経平均株価とTOPIXの比較

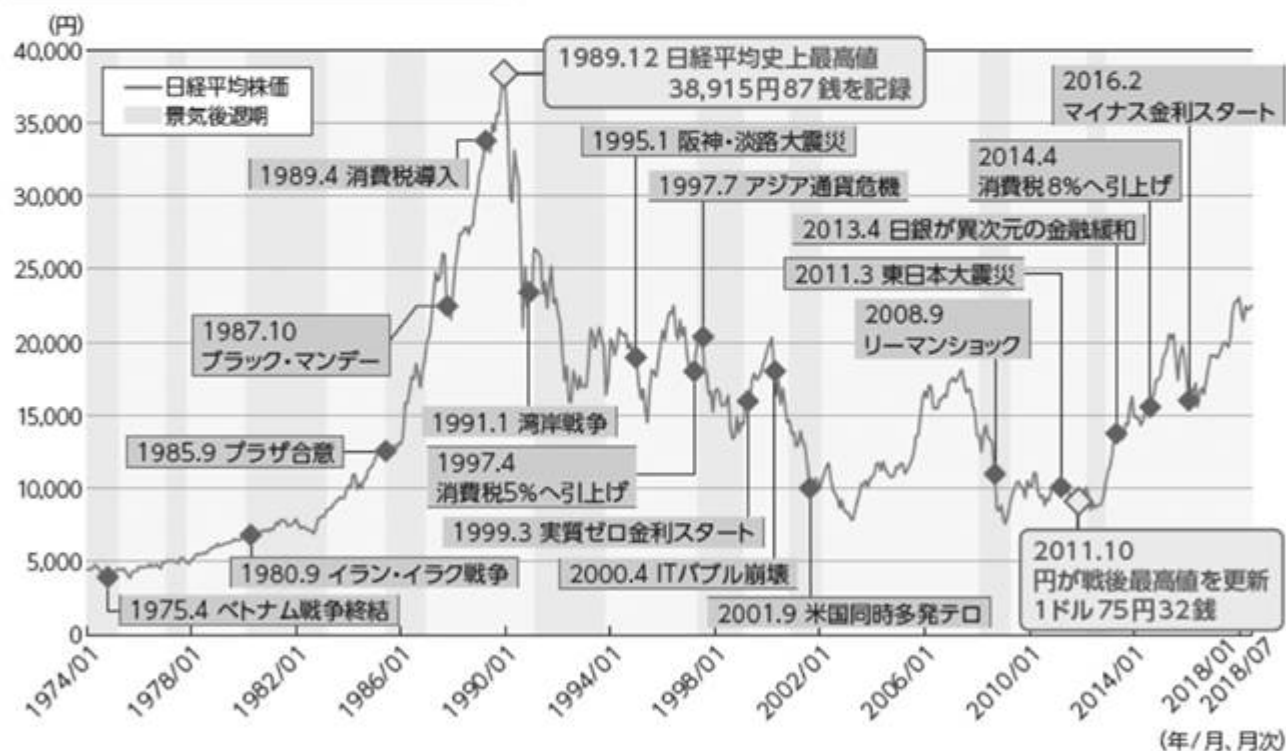
	日経平均株価（日経 225）	TOPIX（東証株価指数）
銘柄数	225銘柄 ^{*1}	約2,100銘柄
対象	東証一部上場銘柄のうち流動性と業種別分布を考慮して選定した銘柄	東証一部上場の全銘柄 ^{*2}
特徴	時価総額を考慮しないことから、株価の高い銘柄の影響が強くなる傾向にあります。 （株価平均型）	時価総額を基に算出されるため、時価総額の大きな銘柄の影響が強くなる傾向にあります。 （浮動株調整時価総額加重型）

出所：(株)日本経済新聞社、(株)東京証券取引所等の資料によりしんきんアセットマネジメント投信(株)作成

※1 通常は225銘柄が採用されていますが、銘柄入替時などには225銘柄とならない場合があります。

※2 新規上場直後や整理ポストに割り当てられた銘柄などは除かれます。

日経平均株価（日経 225）の推移



出所：内閣府ホームページ他より、しんきんアセットマネジメント投信(株)作成

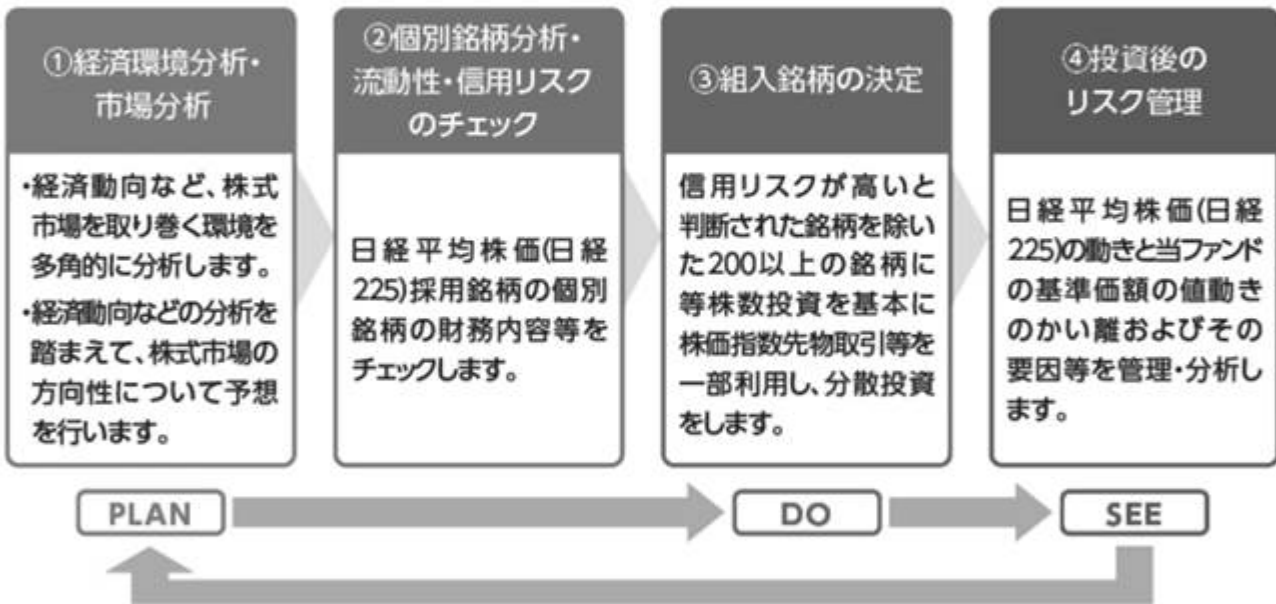
※グラフ・データは終値ベースです。

①「日経平均株価（日経平均）」は、株式会社日本経済新聞社によって独自に開発された手法によって、算出される著作物であり、株式会社日本経済新聞社は、日経平均自体および日経平均を算定する手法に対して、著作権その他一切の知的財産権を有しています。②「日経」および「日経平均」を示す標章に関する商標権その他の知的財産権は、全て株式会社日本経済新聞社に帰属しています。③当ファンドは、委託会社の責任のもとで運用されるものであり、株式会社日本経済新聞社は、その運用および受益権の取引等に関して一切の責任を負いません。④株式会社日本経済新聞社は、日経平均を継続的に公表する義務を負うものではなく、公表の誤謬、遅延または中断に関して、責任を負いません。⑤株式会社日本経済新聞社は、日経平均の構成銘柄、計算方法、その他日経平均の内容を変える権利および公表を停止する権利を有しています。

■ 投資戦略

- 日経平均株価（日経225）採用銘柄225銘柄のうち、200銘柄以上に等株数投資を行います。
- 株価指数先物取引等の派生商品の活用により、取引コストや価格変動リスクを低減させるとともに、株式（現物）と株価指数先物取引を合計した実質組入比率を高位に保ち、日経平均株価（日経225）との連動性の向上を図ります。

投資プロセス



※市況動向あるいは資金動向等によっては、上記のような運用ができない場合があります。

■ ベンチマークについて

しんきんインデックスファンド225は、日経平均株価（日経225）をベンチマークとし、これに連動する運用を目指します。

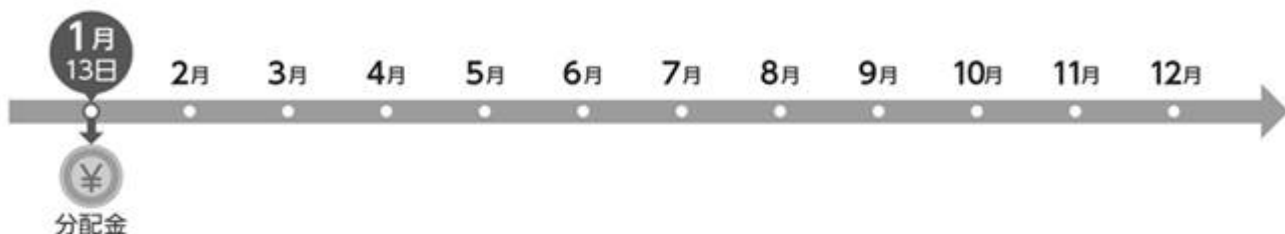
（ベンチマークとは、投資銘柄の決定などにあたって目安となる指標のことです。）

■ 収益分配について

年1回の決算時（1月13日（休業日の場合は翌営業日））に収益分配方針に従って分配を行います。

下記の図はイメージであり、将来の分配金をお約束するものではありません。

収益分配金のお支払いのイメージ



※自動けいぞく投資コースおよび確定拠出年金コースの場合、分配金は自動的に再投資されます。

※分配金のお受け取りについては販売会社にお問い合わせください。

収益分配 方針

- 分配対象額は、経費控除後の繰越分を含めた配当等収益の範囲内とします。
- 分配金額は、原則として配当等収益を中心として委託会社が決定します。ただし、収益が少額の場合は、分配を行わないこともあります。

■ 収益分配金に関する留意事項

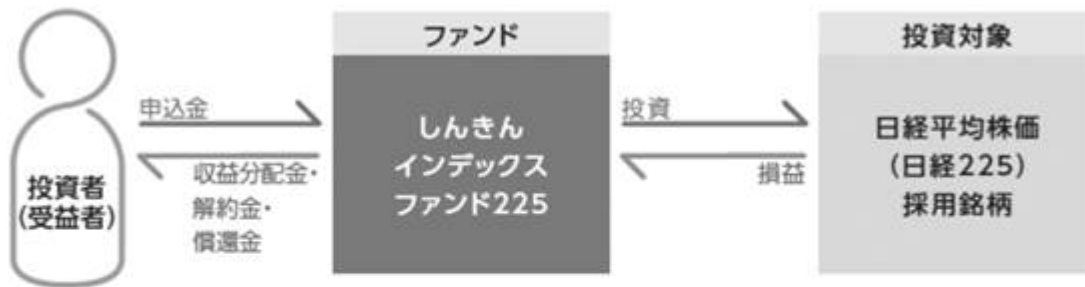
- 分配金は、預貯金の利息とは異なり、投資信託の純資産から支払われますので、分配金が支払われると、その金額相当分、基準価額は下がります。

投資信託で分配金が支払われるイメージ



- 分配金は、計算期間中に発生した収益（経費控除後の配当等収益および評価益を含む売買益）を超えて支払われる場合があります。その場合、当期決算日の基準価額は前期決算日と比べて下落することになります。また、分配金の水準は、必ずしも計算期間におけるファンドの収益率を示すものではありません。
- 投資者のファンドの購入価額によっては、分配金の一部ないしすべてが、実質的には元本の一部払戻しに相当する場合があります。ファンド購入後の運用状況により、分配金額より基準価額の値上がりが小さかった場合も同様です。

■ ファンドの仕組み



※市況動向あるいは資金動向等によっては、上記のような運用ができない場合があります。

■ 主な投資制限

- 株式への投資割合には、制限を設けません。
- 外貨建資産への投資は行いません。

3【投資リスク】

原届出書の「3 投資リスク」の参考情報については、以下の内容に更新、訂正します。

参考情報



※上記の左グラフは、各月末における当ファンドの直近1年間の騰落率および基準価額（分配金再投資後）の推移を表示したものです。

※基準価額（分配金再投資後）は、分配金（税引前）を分配時に再投資したものと仮定して計算しています。しんきんアセットマネジメント投信（株）が公表している基準価額とは異なる場合があります。

※上記の右グラフは、当ファンドおよび代表的な資産クラスについて、2013年8月から2018年7月の5年間の年間騰落率の平均・最大・最小を表示したものです。当該グラフは、当ファンドと代表的な資産クラスを定量的に比較できるように作成したものであり、すべての資産クラスが当ファンドの投資対象とは限りません。

上記のグラフ・データは過去の実績を示したものであり、将来の成果を示唆・保証するものではありません。

代表的な資産クラスとの騰落率の比較に用いた指数について

資産クラス	指数名	詳細	権利の帰属先
日本株	東証株価指数 (TOPIX) (配当込み)	東京証券取引所第一部に上場している国内普通株式全銘柄を対象として算出した指数で、配当を考慮したものです。	東京証券取引所
先進国株	MSCI-KOKUSAI インデックス (配当込み、円ベース)	MSCI Inc.が開発した、日本を除く世界の先進国の株式を対象として算出した指数で、配当を考慮したものです。	MSCI Inc.
新興国株	MSCI エマージング・ マーケット・インデックス (配当込み、円ベース)	MSCI Inc.が開発した、世界の新興国の株式を対象として算出した指数で、配当を考慮したものです。	MSCI Inc.
日本国債	NOMURA-BPI 国債	野村證券株式会社が発表している日本の国債市場の動向を的確に表すために開発された投資収益指数です。	野村證券株式会社
先進国債	FTSE 世界国債インデックス (除く日本、円ベース)	FTSE Fixed Income LLCにより運営され、日本を除く世界主要国の国債の総合収益率を各市場の時価総額で加重平均した指数です。	FTSE Fixed Income LLC
新興国債	JP モルガン・ガバメント・ ボンド・インデックス・ エマージング・マーケット・ グローバル・ディバーシファイド (円ベース)	J.P. Morgan Securities LLCが算出、公表している、新興国が発行する現地通貨建て国債を対象にした指数です。	J.P. Morgan Securities LLC

(注) 海外の指数は、為替ヘッジを行わない投資を想定して、円ベースとしています。

※権利の帰属先は、当該指数に関する著作権、知的財産権その他一切の権利を有します。

※騰落率は、データソースが提供する各指数をもとに株式会社野村総合研究所が計算しておりますが、同社はその内容について、信憑性、正確性、完全性、最新性、網羅性、適時性を含む一切の保証を行いません。また、当該騰落率に関連して資産運用または投資判断をした結果生じた損害等、当該騰落率の利用に起因する損害および一切の問題について、何らの責任も負いません。

4【手数料等及び税金】

(5)【課税上の取扱い】

<訂正前>

個別元本について

1)～3) (略)

収益分配金について

(略)

個別元本および収益分配金の区分については、後記<個別元本および収益分配金の区分の具体例>をご参照ください。

<訂正後>

課税上は株式投資信託として取り扱われます。

個別元本について

1)～3) (略)

収益分配金について

(略)

個別元本および収益分配金の区分については、後記<個別元本および収益分配金の区分の具体例>をご参照ください。

個人、法人別の課税上の取扱いについて

<訂正前>

1) 個人の受益者に対する課税
(略)

2) 法人の受益者に対する課税

<p>収益分配時 ならびに 換金時および 償還時の差益 に対する課税</p>	<p>法人の受益者が支払いを受ける収益分配金のうち課税扱いとなる普通分配金ならびに一部解約時および償還時の個別元本超過額については、15.315%（所得税15%および復興特別所得税0.315%）の税率で源泉徴収され法人の受取額となります。地方税の源泉徴収はありません。</p> <p>収益分配金のうち所得税法上課税対象となるのは普通分配金のみであり、特別分配金には課税されません。</p>
--	--

課税上は株式投資信託として取り扱われます。配当控除の適用があります。

確定拠出年金コースの場合、確定拠出年金制度に係る税制が適用されます。

取得申込者によって取扱いが異なる場合があります。また、税法が改正された場合等には、上記の内容が変更になることがあります。

税金の取扱いの詳細については、税務専門家等にご確認されることをお勧めします。

(後略)

<訂正後>

1) 個人の受益者に対する課税
(略)

2) 法人の受益者に対する課税

収益分配時 ならびに 換金時および 償還時の差益 に対する課税	法人の受益者が支払いを受ける収益分配金のうち課税扱いとなる普通分配金ならびに一部解約時および償還時の個別元本超過額については、15.315%（所得税15%および復興特別所得税0.315%）の税率で源泉徴収され法人の受取額となります。地方税の源泉徴収はありません。 収益分配金のうち所得税法上課税対象となるのは普通分配金のみであり、特別分配金には課税されません。 益金不算入制度の適用はありません。
---	--

(削除)

確定拠出年金コースの場合、確定拠出年金制度に係る税制が適用されます。

取得申込者によって取扱いが異なる場合があります。また、税法が改正された場合等には、上記の内容が変更になることがあります。

税金の取扱いの詳細については、税務専門家等にご確認されることをお勧めします。

(後略)

5【運用状況】

原届出書の「第二部 ファンド情報 第1 ファンドの状況 5 運用状況」については、以下の内容に更新、訂正します。

以下は平成30年7月31日現在の運用状況です。

投資比率とは、ファンドの純資産総額に対する当該資産の時価または評価金額の比率です。

投資比率の内訳と合計は、端数処理の関係で一致しない場合があります。

(1)【投資状況】

資産の種類	国/地域	時価合計(円)	投資比率(%)
株式	日本	42,547,598,800	92.71
現金・預金・その他の資産(負債控除後)		3,344,022,356	7.29
合計(純資産総額)		45,891,621,156	100.00

その他の資産の投資状況

資産の種類	建別	国/地域	時価合計(円)	投資比率(%)
株価指数先物取引	買建	日本	3,330,000,000	7.26

(注)先物取引は、主たる取引所の発表する清算値段または最終相場で評価しています。

(2)【投資資産】

【投資有価証券の主要銘柄】

(国内株式評価額上位30銘柄)

順位	国/地域	種類	銘柄名	業種	数量又は 額面総額	帳簿価額 単価 (円)	帳簿価額 金額 (円)	評価額 単価 (円)	評価額 金額 (円)	投資 比率 (%)
1	日本	株式	ファーストリテイリング	小売業	70,000	48,612.97	3,402,907,900	48,750.00	3,412,500,000	7.44
2	日本	株式	ソフトバンクグループ	情報・通信業	210,000	8,992.73	1,888,473,300	9,260.00	1,944,600,000	4.24
3	日本	株式	ファナック	電気機器	70,000	29,831.90	2,088,233,000	21,920.00	1,534,400,000	3.34
4	日本	株式	東京エレクトロン	電気機器	70,000	21,004.67	1,470,326,900	19,155.00	1,340,850,000	2.92
5	日本	株式	KDDI	情報・通信業	420,000	2,784.32	1,169,414,400	3,113.00	1,307,460,000	2.85
6	日本	株式	ダイキン工業	機械	70,000	13,331.94	933,235,800	13,320.00	932,400,000	2.03
7	日本	株式	京セラ	電気機器	140,000	7,192.38	1,006,933,200	6,488.00	908,320,000	1.98
8	日本	株式	テルモ	精密機器	140,000	5,592.79	782,990,600	6,130.00	858,200,000	1.87
9	日本	株式	TDK	電気機器	70,000	9,990.68	699,347,600	11,930.00	835,100,000	1.82
10	日本	株式	信越化学工業	化学	70,000	11,759.86	823,190,200	11,270.00	788,900,000	1.72
11	日本	株式	ユニー・ファミリー マートホールディングス	小売業	70,000	8,002.21	560,154,700	10,400.00	728,000,000	1.59
12	日本	株式	エーザイ	医薬品	70,000	6,641.36	464,895,200	9,582.00	670,740,000	1.46
13	日本	株式	リクルートホールディングス	サービス業	210,000	2,797.81	587,540,100	3,055.00	641,550,000	1.40
14	日本	株式	アステラス製薬	医薬品	350,000	1,483.97	519,389,500	1,817.50	636,125,000	1.39
15	日本	株式	セコム	サービス業	70,000	8,358.39	585,087,300	8,530.00	597,100,000	1.30
16	日本	株式	資生堂	化学	70,000	6,052.95	423,706,500	8,210.00	574,700,000	1.25

17	日本	株式	花王	化学	70,000	7,694.18	538,592,600	8,137.00	569,590,000	1.24
18	日本	株式	日東電工	化学	70,000	9,682.21	677,754,700	8,082.00	565,740,000	1.23
19	日本	株式	トヨタ自動車	輸送用機器	70,000	7,523.43	526,640,100	7,305.00	511,350,000	1.11
20	日本	株式	本田技研工業	輸送用機器	140,000	3,855.22	539,730,800	3,355.00	469,700,000	1.02
21	日本	株式	トレンドマイクロ	情報・通信業	70,000	6,162.77	431,393,900	6,590.00	461,300,000	1.01
22	日本	株式	スズキ	輸送用機器	70,000	6,346.49	444,254,300	6,551.00	458,570,000	1.00
23	日本	株式	エヌ・ティ・ティ・データ	情報・通信業	350,000	1,324.41	463,543,500	1,273.00	445,550,000	0.97
24	日本	株式	塩野義製薬	医薬品	70,000	6,007.73	420,541,100	6,076.00	425,320,000	0.93
25	日本	株式	ソニー	電気機器	70,000	5,426.98	379,888,600	5,828.00	407,960,000	0.89
26	日本	株式	中外製薬	医薬品	70,000	5,737.57	401,629,900	5,670.00	396,900,000	0.86
27	日本	株式	デンソー	輸送用機器	70,000	6,698.13	468,869,100	5,504.00	385,280,000	0.84
28	日本	株式	キヤノン	電気機器	105,000	4,182.54	439,166,700	3,617.00	379,785,000	0.83
29	日本	株式	アサヒグループホールディングス	食料品	70,000	5,530.77	387,153,900	5,422.00	379,540,000	0.83
30	日本	株式	キッコーマン	食料品	70,000	4,591.43	321,400,100	5,290.00	370,300,000	0.81

投資有価証券の種類別投資比率

投資有価証券の種類	投資比率（％）
株式	92.71
合計	92.71

業種別投資比率

業種	投資比率（％）
水産・農林業	0.15
鉱業	0.08
建設業	2.52
食料品	4.27
繊維製品	0.23
パルプ・紙	0.13
化学	8.32
医薬品	7.50
石油・石炭製品	0.40
ゴム製品	0.85
ガラス・土石製品	1.47
鉄鋼	0.16
非鉄金属	1.09
金属製品	0.35
機械	4.67
電気機器	17.38
輸送用機器	5.52
精密機器	2.96
その他製品	1.11

電気・ガス業	0.21
陸運業	2.12
海運業	0.11
空運業	0.06
倉庫・運輸関連業	0.19
情報・通信業	10.15
卸売業	2.06
小売業	10.87
銀行業	0.83
証券、商品先物取引業	0.35
保険業	0.88
その他金融業	0.27
不動産業	1.56
サービス業	3.89
合計（対純資産総額比）	92.71

【投資不動産物件】

該当事項はありません。

【その他投資資産の主要なもの】

種類	取引所	資産名	買建/ 売建	数量 (枚)	簿価 (円)	時価 (円)	投資比率 (%)
株価指数 先物取引	大阪取引所	日経平均株価 指数先物	買建	148	3,340,447,200	3,330,000,000	7.26

(注) 株価指数先物取引の時価については、原則として当該日に知りうる直近の日の主たる取引所の発表する清算値段または最終相場で評価しています。このような時価が発表されていない場合には、当該日に最も近い最終相場や気配値等、原則に準ずる方法で評価しています。

(3) 【運用実績】

【純資産の推移】

平成30年7月末日、同日前1年以内における各月末および各計算期間末の純資産総額ならびに基準価額の推移は以下のとおりです。

計算期間	純資産総額（円）		基準価額（円）	
	分配落	分配付	分配落	分配付
第1計算期間末 (平成12年1月13日)	3,077,596,130	3,084,609,429	13,165	13,195
第2計算期間末 (平成13年1月15日)	8,050,577,076	8,050,577,076	9,298	9,298
第3計算期間末 (平成14年1月15日)	24,784,284,493	24,784,284,493	7,012	7,012
第4計算期間末 (平成15年1月14日)	23,691,133,004	23,691,133,004	5,878	5,878
第5計算期間末 (平成16年1月13日)	25,385,630,192	25,556,572,127	7,425	7,475
第6計算期間末 (平成17年1月13日)	32,603,984,796	32,772,350,106	7,746	7,786
第7計算期間末 (平成18年1月13日)	40,398,706,607	40,542,733,099	11,220	11,260

第8計算期間末 (平成19年1月15日)	60,466,145,236	60,828,365,330	11,685	11,755
第9計算期間末 (平成20年1月15日)	58,917,182,498	58,917,182,498	9,526	9,526
第10計算期間末 (平成21年1月13日)	43,956,490,547	43,956,490,547	5,784	5,784
第11計算期間末 (平成22年1月13日)	57,710,697,400	58,417,309,522	7,351	7,441
第12計算期間末 (平成23年1月13日)	57,187,290,527	57,187,290,527	7,314	7,314
第13計算期間末 (平成24年1月13日)	49,889,984,923	49,889,984,923	5,933	5,933
第14計算期間末 (平成25年1月15日)	55,502,763,344	56,382,254,624	7,573	7,693
第15計算期間末 (平成26年1月14日)	50,057,278,838	50,476,895,673	10,736	10,826
第16計算期間末 (平成27年1月13日)	47,827,359,385	48,229,980,343	11,879	11,979
第17計算期間末 (平成28年1月13日)	51,402,859,099	51,485,829,680	12,391	12,411
第18計算期間末 (平成29年1月13日)	44,879,109,270	45,480,244,554	13,438	13,618
第19計算期間末 (平成30年1月15日)	39,866,981,601	40,204,477,431	16,538	16,678
平成29年7月末日	37,779,447,711		13,948	
平成29年8月末日	40,981,851,753		13,751	
平成29年9月末日	36,672,705,732		14,325	
平成29年10月末日	36,339,193,493		15,476	
平成29年11月末日	38,413,118,525		15,972	
平成29年12月末日	38,045,608,872		16,015	
平成30年1月末日	41,655,172,946		16,100	
平成30年2月末日	45,294,496,465		15,382	
平成30年3月末日	47,868,168,657		15,058	
平成30年4月末日	46,519,575,529		15,760	
平成30年5月末日	45,954,528,931		15,562	
平成30年6月末日	46,601,556,534		15,650	
平成30年7月末日	45,891,621,156		15,813	

(注) 基準価額は受益権1口当たりの純資産額を1万口単位で表示したものです。

【分配の推移】

	計算期間	1万口当たり分配金(円)
第1期	平成11年1月14日から平成12年1月13日	30
第2期	平成12年1月14日から平成13年1月15日	0
第3期	平成13年1月16日から平成14年1月15日	0
第4期	平成14年1月16日から平成15年1月14日	0
第5期	平成15年1月15日から平成16年1月13日	50
第6期	平成16年1月14日から平成17年1月13日	40

第7期	平成17年1月14日から平成18年1月13日	40
第8期	平成18年1月14日から平成19年1月15日	70
第9期	平成19年1月16日から平成20年1月15日	0
第10期	平成20年1月16日から平成21年1月13日	0
第11期	平成21年1月14日から平成22年1月13日	90
第12期	平成22年1月14日から平成23年1月13日	0
第13期	平成23年1月14日から平成24年1月13日	0
第14期	平成24年1月14日から平成25年1月15日	120
第15期	平成25年1月16日から平成26年1月14日	90
第16期	平成26年1月15日から平成27年1月13日	100
第17期	平成27年1月14日から平成28年1月13日	20
第18期	平成28年1月14日から平成29年1月13日	180
第19期	平成29年1月14日から平成30年1月15日	140

【収益率の推移】

計算期間		収益率（％）
第1期	平成11年1月14日から平成12年1月13日	31.95
第2期	平成12年1月14日から平成13年1月15日	29.37
第3期	平成13年1月16日から平成14年1月15日	24.58
第4期	平成14年1月16日から平成15年1月14日	16.17
第5期	平成15年1月15日から平成16年1月13日	27.17
第6期	平成16年1月14日から平成17年1月13日	4.86
第7期	平成17年1月14日から平成18年1月13日	45.37
第8期	平成18年1月14日から平成19年1月15日	4.77
第9期	平成19年1月16日から平成20年1月15日	18.48
第10期	平成20年1月16日から平成21年1月13日	39.28
第11期	平成21年1月14日から平成22年1月13日	28.65
第12期	平成22年1月14日から平成23年1月13日	0.50
第13期	平成23年1月14日から平成24年1月13日	18.88
第14期	平成24年1月14日から平成25年1月15日	29.66
第15期	平成25年1月16日から平成26年1月14日	42.96
第16期	平成26年1月15日から平成27年1月13日	11.58
第17期	平成27年1月14日から平成28年1月13日	4.48
第18期	平成28年1月14日から平成29年1月13日	9.90
第19期	平成29年1月14日から平成30年1月15日	24.11
第20期（中間）	平成30年1月16日から平成30年7月15日	4.16

（注）収益率とは計算期間末の基準価額（分配付きの額）から当該計算期間の直前の計算期間末の基準価額（分配落ちの額。以下「前期末基準価額」といいます。）を控除した額を前期末基準価額で除して得た額に100を乗じて得た数です。なお、第1計算期間については、直前の計算期間の基準価額を10,000円として計算しています。

(4)【設定及び解約の実績】

計算期間		設定数量(口)	解約数量(口)
第1期	平成11年1月14日から平成12年1月13日	6,964,503,188	4,626,736,666
第2期	平成12年1月14日から平成13年1月15日	9,118,838,230	2,798,240,823
第3期	平成13年1月16日から平成14年1月15日	32,150,013,150	5,463,609,984
第4期	平成14年1月16日から平成15年1月14日	12,365,574,840	7,404,953,762
第5期	平成15年1月15日から平成16年1月13日	19,708,600,671	25,825,601,749
第6期	平成16年1月14日から平成17年1月13日	27,272,189,808	19,369,249,333
第7期	平成17年1月14日から平成18年1月13日	57,193,194,697	63,277,899,141
第8期	平成18年1月14日から平成19年1月15日	68,780,008,170	53,040,903,560
第9期	平成19年1月16日から平成20年1月15日	56,269,563,421	46,164,024,282
第10期	平成20年1月16日から平成21年1月13日	30,884,936,352	16,739,264,349
第11期	平成21年1月14日から平成22年1月13日	41,258,048,731	38,742,529,523
第12期	平成22年1月14日から平成23年1月13日	27,487,952,146	27,814,483,647
第13期	平成23年1月14日から平成24年1月13日	37,754,960,241	31,850,545,070
第14期	平成24年1月14日から平成25年1月15日	21,073,776,429	31,873,178,132
第15期	平成25年1月16日から平成26年1月14日	62,371,742,710	89,038,589,884
第16期	平成26年1月15日から平成27年1月13日	50,751,205,511	57,113,202,519
第17期	平成27年1月14日から平成28年1月13日	55,937,008,033	54,713,813,316
第18期	平成28年1月14日から平成29年1月13日	23,890,115,116	31,979,001,029
第19期	平成29年1月14日から平成30年1月15日	40,379,632,570	49,669,192,216
第20期(中間)	平成30年1月16日から平成30年7月15日	21,615,181,370	15,018,642,390

(注) 設定数量には、当初募集期間中の設定口数を含みません。

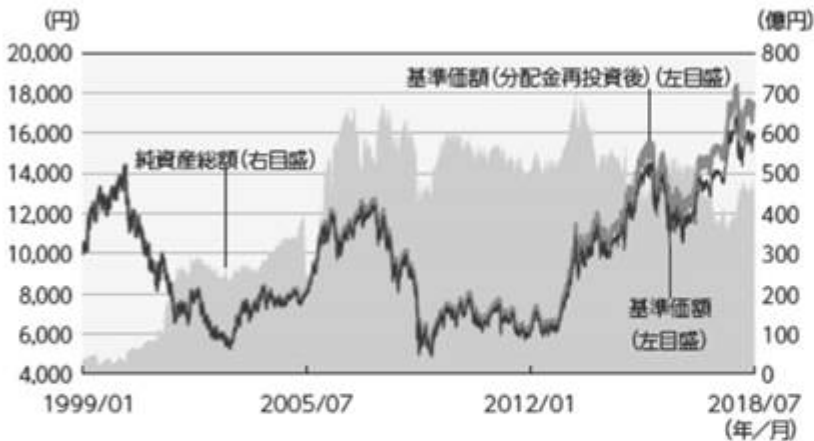
(参考) 運用実績

データは2018年7月31日現在です。

※下記のグラフ・データは過去の実績を示したものであり、将来の成果を示唆・保証するものではありません。

※端数処理の都合上、各欄の合計が合計欄と一致しない場合や、比率の合計が100にならない場合があります。

● 基準価額・純資産の推移



■ 基準価額・純資産総額

基準価額	15,813円
純資産総額	45,892百万円

■ 分配の推移 (税引前)

決算期	分配金
2018年 1月15日	140円
2017年 1月13日	180円
2016年 1月13日	20円
2015年 1月13日	100円
2014年 1月14日	90円
設定来累計	970円

※基準価額および分配金は1万口当たりです。

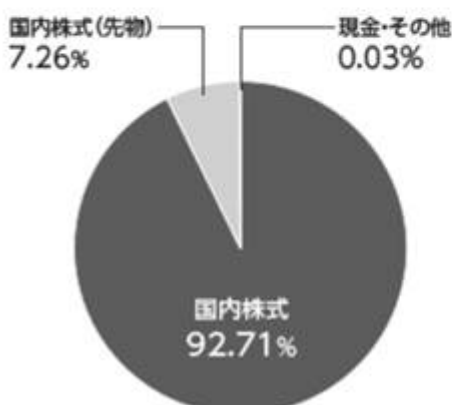
※基準価額 (分配金再投資後) は決算日の翌営業日に分配金を非課税で再投資したものと計算しています。

● 主要な資産の状況

	組入上位10銘柄		
	銘柄名	業種	投資比率
1	ファーストリテイリング	小売業	7.44%
2	ソフトバンクグループ	情報・通信業	4.24%
3	ファナック	電気機器	3.34%
4	東京エレクトロン	電気機器	2.92%
5	KDDI	情報・通信業	2.85%
6	ダイキン工業	機械	2.03%
7	京セラ	電気機器	1.98%
8	テルモ	精密機器	1.87%
9	TDK	電気機器	1.82%
10	信越化学工業	化学	1.72%

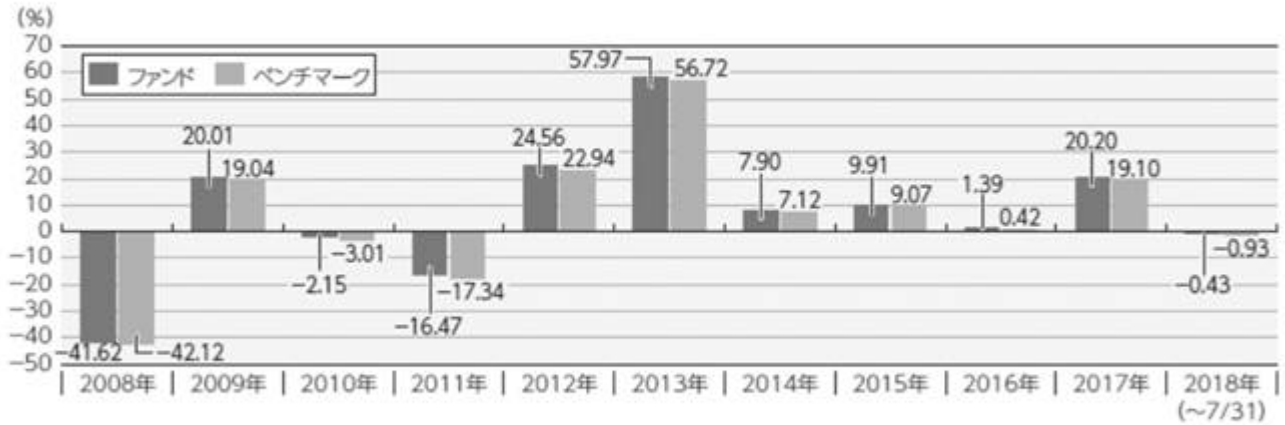
	組入上位10業種	
	業種	投資比率
1	電気機器	17.38%
2	小売業	10.87%
3	情報・通信業	10.15%
4	化学	8.32%
5	医薬品	7.50%
6	輸送用機器	5.52%
7	機械	4.67%
8	食料品	4.27%
9	サービス業	3.89%
10	精密機器	2.96%

■ 資産種類別投資比率



※投資比率は、当ファンドの純資産総額に対する当該銘柄、業種、資産種類の時価の比率です。

年間収益率の推移 (期間:2008年～2018年)



※上記の収益率は決算時の分配金を非課税で再投資したものと計算しています。

※最新の運用実績はしんきんアセットマネジメント投信(株)のホームページで運用レポートとしてお知らせしています。

第3【ファンドの経理状況】

原届出書の内容に、以下の情報が追加されます。

【中間財務諸表】

1. 当ファンドの中間財務諸表は、「中間財務諸表等の用語、様式及び作成方法に関する規則」（昭和52年大蔵省令第38号）並びに同規則第38条の3及び第57条の2の規定により、「投資信託財産の計算に関する規則」（平成12年総理府令第133号）に基づいて作成しております。
なお、中間財務諸表に記載している金額は、円単位で表示しております。
2. 当ファンドは、金融商品取引法第193条の2第1項の規定に基づき、当中間計算期間（平成30年1月16日から平成30年7月15日まで）の中間財務諸表について、PwCあらた有限責任監査法人による中間監査を受けております。

中間財務諸表

しんきんインデックスファンド225

(1)【中間貸借対照表】

区分	注記 番号	前計算期間末 (平成30年1月15日現在)	注記 番号	当中間計算期間末 (平成30年7月15日現在)
		金額(円)		金額(円)
資産の部				
流動資産				
コール・ローン		4,562,777,643		2,679,653,747
株式		37,068,730,900		46,283,892,080
派生商品評価勘定		11,284,520		14,958,000
未収入金				44,344,520
未収配当金		53,880,000		55,461,000
前払金		85,000		
差入委託証拠金		68,640,000		70,620,000
流動資産合計		41,765,398,063		49,148,929,347
資産合計		41,765,398,063		49,148,929,347
負債の部				
流動負債				
派生商品評価勘定		2,623,080		6,754,560
前受金				11,380,000
未払金		1,275,276,203		
未払収益分配金		337,495,830		
未払解約金		113,991,900		271,838,077
未払受託者報酬		20,943,972		24,194,730
未払委託者報酬		146,607,738		169,363,013
未払利息		11,728		21,058
その他未払費用		1,466,011		1,747,932
流動負債合計		1,898,416,462		485,299,370
負債合計		1,898,416,462		485,299,370
純資産の部				
元本等				
元本	1, 2	24,106,845,029	1, 2	30,703,384,009
剰余金				
中間剰余金又は中間欠損金()		15,760,136,572		17,960,245,968
(分配準備積立金)		5,328,674,330		3,158,598,702
元本等合計		39,866,981,601		48,663,629,977
純資産合計		39,866,981,601		48,663,629,977
負債純資産合計		41,765,398,063		49,148,929,347

(2)【中間損益及び剰余金計算書】

区分	注記 番号	前中間計算期間 (自 平成29年 1月14日 至 平成29年 7月13日)	注記 番号	当中間計算期間 (自 平成30年 1月16日 至 平成30年 7月15日)
		金額(円)		金額(円)
営業収益				
受取配当金		397,902,616		435,827,344
有価証券売買等損益		1,868,690,493		1,417,924,884
派生商品取引等損益		112,177,460		58,634,080
その他収益		47,457		42,332
営業収益合計		2,378,818,026		1,040,689,288
営業費用				
支払利息		1,186,939		1,300,580
受託者報酬		22,630,007		24,194,730
委託者報酬		158,409,971		169,363,013
その他費用		2,321,040		1,999,265
営業費用合計		184,547,957		196,857,588
営業利益又は営業損失()		2,194,270,069		1,237,546,876
経常利益又は経常損失()		2,194,270,069		1,237,546,876
中間純利益又は中間純損失()		2,194,270,069		1,237,546,876
一部解約に伴う中間純利益金額の 分配額又は一部解約に伴う中間純 損失金額の分配額()		713,128,009		749,705,733
期首剰余金又は期首欠損金()		11,482,704,595		15,760,136,572
剰余金増加額又は欠損金減少額		6,444,388,875		12,001,928,566
中間追加信託に伴う剰余金増加額 又は欠損金減少額		6,444,388,875		12,001,928,566
剰余金減少額又は欠損金増加額		8,669,119,878		9,313,978,027
中間一部解約に伴う剰余金減少額 又は欠損金増加額		8,669,119,878		9,313,978,027
分配金				
中間剰余金又は中間欠損金()		10,739,115,652		17,960,245,968

(3)【中間注記表】

(重要な会計方針に係る事項に関する注記)

1. 有価証券の評価基準及び評価方法	株式 移動平均法に基づき、原則として時価で評価しております。時価評価にあたっては、金融商品取引所における最終相場（最終相場のないものについては、それに準ずる価額）、又は金融商品取引業者等から提示される気配相場に基づいて評価しております。
2. デリバティブ等の評価基準及び評価方法	先物取引 個別法に基づき、原則として時価で評価しております。時価評価にあたっては、原則として、中間計算期間末日に知りうる直近の日の主たる取引所の発表する清算値段又は最終相場によっております。

(中間貸借対照表に関する注記)

区分	前計算期間末 (平成30年1月15日現在)	当中間計算期間末 (平成30年7月15日現在)
1 信託財産に係る期首元本額、期中追加設定元本額及び期中一部解約元本額	期首元本額 33,396,404,675円 期中追加設定元本額 40,379,632,570円 期中一部解約元本額 49,669,192,216円	期首元本額 24,106,845,029円 期中追加設定元本額 21,615,181,370円 期中一部解約元本額 15,018,642,390円
2 中間計算期間末日における受益権の総数	24,106,845,029口	30,703,384,009口

(中間損益及び剰余金計算書に関する注記)

前中間計算期間 (自 平成29年1月14日 至 平成29年7月13日)	当中間計算期間 (自 平成30年1月16日 至 平成30年7月15日)
該当事項はありません。	同左

(金融商品に関する注記)

金融商品の時価等に関する事項

区分	前計算期間末 (平成30年1月15日現在)	当中間計算期間末 (平成30年7月15日現在)
1. 中間貸借対照表計上額、時価及びその差額	時価で計上しているため、その差額はありませぬ。	同左

2. 時価の算定方法	<p>(1)有価証券 （重要な会計方針に係る事項に関する注記）に記載しております。</p> <p>(2)デリバティブ取引 （デリバティブ取引等に関する注記）に記載しております。</p> <p>(3)有価証券及びデリバティブ取引以外の金融商品 有価証券及びデリバティブ取引以外の金融商品は、短期間で決済され、時価は帳簿価額と近似していることから、当該金融商品の帳簿価額を時価としております。</p>	<p>(1)有価証券 同左</p> <p>(2)デリバティブ取引 同左</p> <p>(3)有価証券及びデリバティブ取引以外の金融商品 同左</p>
3. 金融商品の時価等に関する事項についての補足説明	<p>金融商品の時価には、市場価格に基づく価額のほか、市場価格がない場合には合理的に算定された価額が含まれております。当該価額の算定においては一定の前提条件等を採用しているため、異なる前提条件等によった場合、当該価額が異なることもあります。また、デリバティブ取引に関する契約額等はあくまでもデリバティブ取引における名目的な契約額であり、当該金額自体がデリバティブ取引のリスクの大きさを示すものではありません。</p>	同左

(デリバティブ取引等に関する注記)
取引の時価等に関する事項

(株式関連)

(単位：円)

区分	種類	前計算期間末 (平成30年1月15日現在)			
		契約額等		時価	評価損益
			うち1年超		
市場取引	株価指数 先物取引 買建	3,122,290,000		3,131,040,000	8,750,000
合計		3,122,290,000		3,131,040,000	8,750,000

(単位：円)

区分	種類	当中間計算期間末 (平成30年7月15日現在)			
		契約額等		時価	評価損益
			うち1年超		

市場取引	株価指数 先物取引 買建	1,121,762,000		1,130,000,000	8,238,000
合計		1,121,762,000		1,130,000,000	8,238,000

(注) 1. 時価の算定方法

中間計算期間末日に知りうる直近の日の主たる取引所の発表する清算値段又は最終相場で評価しております。

2. 先物取引の残高表示は、契約額ベースであります。

3. 契約額等には手数料相当額を含んでおりません。

(1口当たり情報)

前計算期間末 (平成30年1月15日現在)	当中間計算期間末 (平成30年7月15日現在)
1口当たり純資産額 1.6538円 (1万口当たり純資産額 16,538円)	1口当たり純資産額 1.5850円 (1万口当たり純資産額 15,850円)

2【ファンドの現況】

【純資産額計算書】

<訂正前>

	平成30年1月31日現在
資産総額	<u>43,093,135,119</u> 円
負債総額	<u>1,437,962,173</u> 円
純資産総額()	<u>41,655,172,946</u> 円
発行済数量	<u>25,873,419,014</u> 口
1口当たり純資産額(/)	<u>1.6100</u> 円

<訂正後>

	平成30年7月31日現在
資産総額	<u>46,298,894,689</u> 円
負債総額	<u>407,273,533</u> 円
純資産総額()	<u>45,891,621,156</u> 円
発行済数量	<u>29,021,639,122</u> 口
1口当たり純資産額(/)	<u>1.5813</u> 円

第三部【委託会社等の情報】

第1【委託会社等の概況】

2【事業の内容及び営業の概況】

訂正後の内容を記載しています。

「投資信託及び投資法人に関する法律」に定める投資信託委託会社である当社は、証券投資信託の設定を行うとともに「金融商品取引法」に定める金融商品取引業者としてその運用（投資運用業）を行います。また、「金融商品取引法」に定める第二種金融商品取引業に係る業務の一部および投資助言業務を行います。

当社の運用する証券投資信託は、2018年7月31日現在、以下のとおりです。

（親投資信託を除きます。）

（単位：百万円）

種類	本数	純資産総額
追加型株式投資信託	60	827,366
単位型公社債投資信託	3	13,552
単位型株式投資信託	31	101,028
合計	94	941,947

（注）純資産総額は百万円未満を切り捨てています。

3【委託会社等の経理状況】

平成30年3月23日をもって提出した有価証券届出書につきまして、委託会社が第28期事業年度の決算を迎えたこと、および、本日、半期報告書を提出したことに伴い、以下のとおり、「3 委託会社等の経理状況」の情報を更新いたします。

- 1．当社の財務諸表は、「財務諸表等の用語、様式及び作成方法に関する規則」（昭和38年大蔵省令第59号）、ならびに同規則第2条の規定に基づき、「金融商品取引業等に関する内閣府令」（平成19年8月6日内閣府令第52号）により作成しております。
- 2．財務諸表の記載金額は、千円未満の端数を切り捨てて表示しております。
- 3．当社は、金融商品取引法第193条の2第1項の規定に基づき、当事業年度（平成29年4月1日から平成30年3月31日まで）の財務諸表について、新日本有限責任監査法人の監査を受けております。

1 財務諸表

(1) 【貸借対照表】

科 目	注記 番号	前事業年度 (平成29年3月31日現在)		当事業年度 (平成30年3月31日現在)	
		金 額		金 額	
(資産の部)		千円	千円	千円	千円
流動資産					
現金・預金	*2		3,532,999		4,235,835
前払費用			18,138		15,065
未収委託者報酬			433,530		496,814
未収運用受託報酬	*2		16,941		21,912
未収収益			38		49
繰延税金資産			33,208		35,068
その他の流動資産			466		466
流動資産計			4,035,324		4,805,211
固定資産					
有形固定資産	*1		82,688		94,224
建物		58,375		73,046	
器具備品		24,313		21,178	
無形固定資産			70,236		44,161
ソフトウェア		68,785		42,657	
電話加入権		959		959	
その他		491		543	
投資その他の資産			2,968		2,489
長期前払費用		2,968		2,489	
固定資産計			155,893		140,875
資産合計			4,191,217		4,946,087

科 目	注記 番号	前事業年度 (平成29年3月31日現在)		当事業年度 (平成30年3月31日現在)	
		金 額	金 額	金 額	金 額
(負債の部)		千円	千円	千円	千円
流動負債					
未払金			331,493		347,332
未払手数料	*2	261,115		302,565	
その他未払金		70,378		44,767	
未払法人税等			196,373		189,582
未払消費税等			43,152		30,210
未払事業所税			1,878		1,946
賞与引当金			68,577		70,520
その他の流動負債			2,750		3,302
流動負債計			644,226		642,896
固定負債					
退職給付引当金			100,631		103,292
役員退職慰労引当金			15,848		11,768
固定負債計			116,480		115,061
負債合計			760,707		757,957
(純資産の部)		千円	千円	千円	千円
株主資本			3,430,510		4,188,129
資本金			200,000		200,000
利益剰余金			3,230,510		3,988,129
利益準備金		2,000		2,000	
その他利益剰余金		3,228,510		3,986,129	
別途積立金		2,350,000		3,080,000	
繰越利益剰余金		878,510		906,129	
純資産合計			3,430,510		4,188,129
負債・純資産合計			4,191,217		4,946,087

(2) 【損益計算書】

科 目	注記 番号	前事業年度 自 平成28年4月 1日 至 平成29年3月31日		当事業年度 自 平成29年4月 1日 至 平成30年3月31日	
		金 額		金 額	
		千円	千円	千円	千円
営業収益					
委託者報酬			4,604,878		4,886,524
運用受託報酬	*1		212,214		189,616
営業収益計			4,817,093		5,076,140
営業費用					
支払手数料	*1		2,289,896		2,401,911
広告宣伝費			24,734		30,312
調査費			442,132		511,262
調査研究費		327,321		350,062	
委託調査費		114,810		161,199	
営業雑経費			60,001		65,254
印刷費		53,360		57,929	
郵便料		150		195	
電信電話料		2,244		2,321	
協会費		4,245		4,808	
営業費用計			2,816,764		3,008,740
一般管理費					
給料			534,172		553,435
役員報酬		41,999		41,999	
給料・手当		346,443		366,711	
賞与		63,219		64,202	
法定福利費		68,520		72,291	
福利厚生費		3,996		4,086	
その他給料		9,992		4,142	
賞与引当金繰入			68,374		70,520
退職給付費用			56,254		58,150
役員退職慰労引当金繰入			8,678		5,580
交際費			4,321		4,202
旅費交通費			8,823		7,630
租税公課			22,779		23,615
不動産賃借料			62,760		62,842
固定資産減価償却費			48,587		45,198
諸経費			126,388		139,011
一般管理費計			941,140		970,187
営業利益			1,059,187		1,097,212
営業外収益					
受取利息	*1		162		127
その他営業外収益			219		300
営業外収益計			381		428
営業外費用					
雑損失			157		401
その他営業外費用			-		39
営業外費用計			157		440

経常利益			1,059,411		1,097,199
------	--	--	-----------	--	-----------

科 目	注記 番号	前事業年度 自 平成28年4月 1日 至 平成29年3月31日		当事業年度 自 平成29年4月 1日 至 平成30年3月31日	
		金 額		金 額	
		千円	千円	千円	千円
税引前当期純利益			1,059,411		1,097,199
法人税、住民税および事業税			325,199		341,439
法人税等調整額			3,131		1,859
当期純利益			731,081		757,619

(3) 【株主資本等変動計算書】

前事業年度（自 平成28年4月1日 至 平成29年3月31日）

(単位：千円)

	株主資本						純資産合計
	資本金	利益剰余金				株主資本 合計	
		利益 準備金	その他利益剰余金		利益 剰余金 合計		
			別途 積立金	繰越利益 剰余金			
当期首残高	200,000	2,000	1,800,000	697,429	2,499,429	2,699,429	2,699,429
当期変動額							
新株の発行							
剰余金の配当							
別途積立金の積立			550,000	550,000			
別途積立金の取崩							
当期純利益				731,081	731,081	731,081	731,081
株主資本以外の項目 の当期変動額（純 額）							
当期変動額合計			550,000	181,081	731,081	731,081	731,081
当期末残高	200,000	2,000	2,350,000	878,510	3,230,510	3,430,510	3,430,510

当事業年度（自 平成29年4月1日 至 平成30年3月31日）

(単位：千円)

	株主資本						純資産合計
	資本金	利益剰余金				株主資本 合計	
		利益 準備金	その他利益剰余金		利益 剰余金 合計		
			別途 積立金	繰越利益 剰余金			
当期首残高	200,000	2,000	2,350,000	878,510	3,230,510	3,430,510	3,430,510
当期変動額							
新株の発行							
剰余金の配当							
別途積立金の積立			730,000	730,000			
別途積立金の取崩							
当期純利益				757,619	757,619	757,619	757,619
株主資本以外の項目 の当期変動額（純 額）							
当期変動額合計			730,000	27,619	757,619	757,619	757,619
当期末残高	200,000	2,000	3,080,000	906,129	3,988,129	4,188,129	4,188,129

[次へ](#)

重要な会計方針

	当事業年度 自 平成29年4月 1日 至 平成30年3月31日
1. 固定資産の減価償却の方法	<p>(1)有形固定資産 定額法を採用しております。 主な耐用年数は以下のとおりです。 建 物 3年 ~ 50年 器 具 備 品 3年 ~ 20年</p> <p>(2)無形固定資産 定額法を採用しております。 なお、自社利用のソフトウェアについては、社内における利用可能期間（5年）に基づいております。</p>
2. 引当金の計上基準	<p>(1)賞与引当金 従業員に対して支給する賞与の支出に充てるため、支給見込額に基づき計上しています。</p> <p>(2)退職給付引当金 従業員の退職給付に備えるため、当事業年度末における退職給付債務を計上しております。 なお、退職給付引当金の対象従業員が300名未満であるため、簡便法によっており、退職給付債務の金額は当事業年度末における自己都合要支給額としております。</p> <p>(3)役員退職慰労引当金 当社常勤役員の退職慰労金の支給に充てるため、「常勤役員退職慰労金規程」に基づく当事業年度末要支給額を計上しております。</p>
3. その他財務諸表作成のための基本となる重要な事項	<p>消費税等の会計処理 消費税および地方消費税の会計処理は、税抜方式によっております。 なお、仮払消費税等および仮受消費税等は相殺のうえ、未払消費税等として表示しております。</p>

注記事項

(貸借対照表関係)

* 1 有形固定資産の減価償却累計額

	前事業年度 (平成29年3月31日現在)	当事業年度 (平成30年3月31日現在)
建 物	57,590千円	64,186千円
器具備品	31,583千円	37,859千円

* 2 関係会社項目

関係会社に対する資産および負債には区分掲記されたもののほか次のものがあります。

	前事業年度 (平成29年3月31日現在)	当事業年度 (平成30年3月31日現在)
普通預金	2,397,290千円	3,142,308千円
定期預金	1,000,000千円	1,000,000千円
未収運用受託報酬	- 千円	5,559千円
未払手数料	133,205千円	142,775千円

(損益計算書関係)

* 1 関係会社との取引に係るものが次のとおり含まれております。

	前事業年度 (平成29年3月31日現在)	当事業年度 (平成30年3月31日現在)
運用受託報酬	146,598千円	160,021千円
受取利息	160千円	126千円
支払手数料	1,873,505千円	1,926,104千円

（株主資本等変動計算書関係）

前事業年度（自 平成28年4月1日 至 平成29年3月31日）

1. 発行済株式および総数に関する事項

株式の種類	当事業年度期首	増加	減少	当事業年度末
普通株式(千株)	4			4
計	4			4

当事業年度（自 平成29年4月1日 至 平成30年3月31日）

1. 発行済株式および総数に関する事項

株式の種類	当事業年度期首	増加	減少	当事業年度末
普通株式(千株)	4			4
計	4			4

（リース取引関係）

前事業年度（自 平成28年4月1日 至 平成29年3月31日）

該当事項はありません。

当事業年度（自 平成29年4月1日 至 平成30年3月31日）

該当事項はありません。

（金融商品関係）

前事業年度（自 平成28年4月1日 至 平成29年3月31日）

1．金融商品の状況に関する事項

当社は、資産運用については短期的な預金等に限定しております。また、投機的な取引は行なわない方針であります。

また、営業債権である未収委託者報酬は、投資信託約款に基づき、信託財産から委託者に対して支払われる信託報酬の未払金額であり、信託財産は受託銀行において分別保管されているため、信用リスクはほとんどないと認識しております。

2．金融商品の時価等に関する事項

平成29年3月31日における貸借対照表計上額、時価およびこれらの差額については、次の通りであります。

(単位：千円)

	貸借対照表計上額	時価	差額
(1)現金・預金	3,532,999	3,532,999	
(2)未収委託者報酬	433,530	433,530	
(3)未収運用受託報酬	16,941	16,941	
資産計	3,983,471	3,983,471	
(4)未払手数料	261,115	261,115	
(5)その他未払金	70,378	70,378	
(6)未払法人税等	196,373	196,373	
(7)未払消費税等	43,152	43,152	
(8)未払事業所税	1,878	1,878	
負債計	572,898	572,898	

(注1) 金融商品の時価の算定方法

(1)現金・預金、(2)未収委託者報酬、(3)未収運用受託報酬、(4)未払手数料、(5)その他未払金、(6)未払法人税等、(7)未払消費税等、(8)未払事業所税

これらは短期間で決済されるため、時価は帳簿価額にほぼ等しいことから、当該帳簿価額によっております。

(注2) 金銭債権および満期のある有価証券の決算日後の償還予定額

(単位：千円)

	貸借対照表計上額	1年以内	1年超
(1)預金	3,532,907	3,532,907	
(2)未収委託者報酬	433,530	433,530	
(3)未収運用受託報酬	16,941	16,941	
合計	3,983,380	3,983,380	

当事業年度（自 平成29年4月1日 至 平成30年3月31日）

1. 金融商品の状況に関する事項

当社は、資産運用については短期的な預金等に限定しております。また、投機的な取引は行なわない方針であります。

また、営業債権である未収委託者報酬は、投資信託約款に基づき、信託財産から委託者に対して支払われる信託報酬の未払金額であり、信託財産は受託銀行において分別保管されているため、信用リスクはほとんどないと認識しております。

2. 金融商品の時価等に関する事項

平成30年3月31日における貸借対照表計上額、時価およびこれらの差額については、次の通りであります。

(単位：千円)

	貸借対照表計上額	時価	差額
(1)現金・預金	4,235,835	4,235,835	
(2)未収委託者報酬	496,814	496,814	
(3)未収運用受託報酬	21,912	21,912	
資産計	4,754,562	4,754,562	
(4)未払手数料	302,565	302,565	
(5)その他未払金	44,767	44,767	
(6)未払法人税等	189,582	189,582	
(7)未払消費税等	30,210	30,210	
(8)未払事業所税	1,946	1,946	
負債計	569,072	569,072	

(注1) 金融商品の時価の算定方法

(1)現金・預金、(2)未収委託者報酬、(3)未収運用受託報酬、(4)未払手数料、(5)その他未払金、(6)未払法人税等、(7)未払消費税等、(8)未払事業所税

これらは短期間で決済されるため、時価は帳簿価額にほぼ等しいことから、当該帳簿価額によっております。

(注2) 金銭債権および満期のある有価証券の決算日後の償還予定額

(単位：千円)

	貸借対照表計上額	1年以内	1年超
(1)預金	4,235,530	4,235,530	
(2)未収委託者報酬	496,814	496,814	
(3)未収運用受託報酬	21,912	21,912	
合計	4,754,257	4,754,257	

[次へ](#)

（有価証券関係）

前事業年度（自 平成28年4月1日 至 平成29年3月31日）

該当事項はありません。

当事業年度（自 平成29年4月1日 至 平成30年3月31日）

該当事項はありません。

（デリバティブ取引関係）

前事業年度（自 平成28年4月1日 至 平成29年3月31日）

該当事項はありません。

当事業年度（自 平成29年4月1日 至 平成30年3月31日）

該当事項はありません。

（退職給付関係）

1. 採用している退職給付制度の概要

当社は、確定給付型の制度として、退職一時金制度と厚生年金基金制度を併用しております。当社が有する退職一時金制度については、簡便法により退職給付引当金および退職給付費用を計算しております。

また、当社が加入する厚生年金基金制度は、複数事業主制度の厚生年金基金制度であり、当社の拠出に対応する年金資産の額を合理的に計算することができないため、当該年金制度への拠出額を退職給付費用として計上しております。

2. 確定給付制度

（1）簡便法を適用した制度の、退職給付引当金の期首残高と期末残高の調整表

	前事業年度 (平成29年3月31日現在)	当事業年度 (平成30年3月31日現在)
	千円	千円
退職給付引当金の期首残高	90,618	100,631
退職給付費用	12,169	12,149
退職給付の支払額	2,156	9,488
制度への拠出額		
退職給付引当金の期末残高	100,631	103,292

（2）退職給付債務および年金資産の期末残高と貸借対照表に計上された退職給付引当金および前払年金費用の調整表

	前事業年度 (平成29年3月31日現在)	当事業年度 (平成30年3月31日現在)
	千円	千円
非積立金型制度の退職給付債務	100,631	103,292
貸借対照表に計上された負債と資産の純額	100,631	103,292
退職給付引当金	100,631	103,292

貸借対照表に計上された負債と資産の純額	100,631	103,292
---------------------	---------	---------

(3) 退職給付費用

	前事業年度 自 平成28年4月 1日 至 平成29年3月31日	当事業年度 自 平成29年4月 1日 至 平成30年3月31日
簡便法で計算した退職給付費用	千円 12,169	千円 12,149

3. 複数事業主制度

確定拠出制度と同様に会計処理する、複数事業主制度の厚生年金基金制度への要拠出額は、前事業年度 35,424千円、当事業年度 37,464千円であります。

	前事業年度 自 平成28年4月 1日 至 平成29年3月31日	当事業年度 自 平成29年4月 1日 至 平成30年3月31日
(1) 直近の積立状況に関する事項	(平成28年3月31日現在)	(平成29年3月31日現在)
	千円	千円
年金資産の額	1,605,568,222	1,634,392,721
年金財政計算上の数理債務の額と最低責任準備金の額との合計額(注)	1,782,403,243	1,793,308,599
差引額	<u>176,835,020</u>	<u>158,915,877</u>
(2) 掛金に占める当社の拠出割合	(平成28年3月分) 0.0560%	(平成29年3月分) 0.0582%
(3) 補足説明	上記(1)の差引額の主な要因は、年金財政計算上の過去の勤務債務残高229,190,073千円および年金財政計算上の別途積立金52,355,052千円であります。 本制度における過去勤務債務の償却方法は、期間19年0か月の元利均等定率償却であります。	上記(1)の差引額の主な要因は、年金財政計算上の過去の勤務債務残高214,616,190千円および年金財政計算上の別途積立金55,700,312千円であります。 本制度における過去勤務債務の償却方法は、期間19年0か月の元利均等定率償却であります。

[前へ](#) [次へ](#)

(税効果会計関係)

1 . 繰延税金資産の発生の主な原因別の内訳

	前事業年度 (平成29年3月31日現在)	当事業年度 (平成30年3月31日現在)
	千円	千円
繰延税金資産		
賞与引当金繰入限度超過額	21,162	21,593
役員退職慰労引当金	4,890	3,603
退職給付引当金繰入限度超過額	31,054	31,628
未払事業税	8,425	9,726
未払事業所税	579	595
その他	3,040	3,152
繰延税金資産 小計	69,154	70,299
評価性引当額	35,945	35,231
繰延税金資産 合計	33,208	35,068
繰延税金資産の純額	33,208	35,068
繰延税金資産の純額は、貸借対照表の以下の項目に含まれております。		
流動資産 繰延税金資産	33,208	35,068

2 . 法定実効税率と税効果会計適用後の法人税等の負担率との間に重要な差異があるときの、当該差異の原因となった主要な項目別の内訳

法定実効税率と税効果会計適用後の法人税等の負担率との間の差異が法定実効税率の100分の5以下であるため注記を省略しております。

[前へ](#) [次へ](#)

（セグメント情報等）

前事業年度（自 平成28年4月1日 至 平成29年3月31日）

1．セグメント情報

当社は、投資運用業の単一セグメントであるため、記載を省略しております。

2．関連情報

（1）製品・サービスごとの情報

当社の製品・サービス区分の決定方法は、損益計算書の営業収益の区分と同一であることから、製品・サービスごとの営業収益の記載を省略しております。

（2）地域ごとの情報

売上高

本邦の外部顧客からの営業収益に区分した金額が損益計算書の営業収益の90%を超えるため、地域ごとの営業収益の記載を省略しております。

有形固定資産

本邦に所在している有形固定資産の金額が貸借対照表の有形固定資産の金額の90%を超えるため、地域ごとの有形固定資産の記載を省略しております。

（3）主要な顧客ごとの情報

(単位：千円)

顧客の名称または氏名	営業収益
信金中央金庫	146,598

なお、営業収益の金額は、運用受託報酬について表示しております。

当事業年度（自 平成29年4月1日 至 平成30年3月31日）

1．セグメント情報

当社は、投資運用業の単一セグメントであるため、記載を省略しております。

2．関連情報

（1）製品・サービスごとの情報

当社の製品・サービス区分の決定方法は、損益計算書の営業収益の区分と同一であることから、製品・サービスごとの営業収益の記載を省略しております。

（2）地域ごとの情報

売上高

本邦の外部顧客からの営業収益に区分した金額が損益計算書の営業収益の90%を超えるため、地域ごとの営業収益の記載を省略しております。

有形固定資産

本邦に所在している有形固定資産の金額が貸借対照表の有形固定資産の金額の90%を超えるため、地域ごとの有形固定資産の記載を省略しております。

(3) 主要な顧客ごとの情報

(単位：千円)

顧客の名称または氏名	営業収益
信金中央金庫	160,021

なお、営業収益の金額は、運用受託報酬について表示しております。

[前へ](#) [次へ](#)

(関連当事者情報)

前事業年度（自 平成28年4月1日 至 平成29年3月31日）

1．関連当事者との取引

(1) 親会社および法人主要株主等

種類	会社等の名称	住所	資本金または出資金	事業の内容	議決権等の所有(被所有)割合	関係内容		取引内容	取引金額	科目	期末残高
						役員の兼務等	事業上の関係				
親会社	信金中央金庫	東京都中央区	690,998 百万円	信用金庫 連合会事業	直接 (被所有) 100%	兼任1 人	証券投資 信託受益 証券の募 集販売	運用受託 報酬 投資信託 の代行手 数料 事務所 賃借料 出向者 人件費	146,598 千円 1,873,505 千円 49,958 千円 150,768 千円	未払 手数料	133,205 千円

(2) 兄弟会社等

種類	会社等の名称	住所	資本金または出資金	事業の内容	議決権等の所有(被所有)割合	関係内容		取引内容	取引金額	科目	期末残高
						役員の兼務等	事業上の関係				
親会社の子会社	しんきん証券株式会社	東京都中央区	20,000 百万円	証券業		なし	証券投資 信託受益 証券の募 集販売	投資信託 の代行手 数料	389,128 千円	未払 手数料	73,862 千円

(注) 1．記載金額のうち、取引金額には消費税等が含まれておらず、期末残高には消費税等が含まれております。

2．取引条件および取引条件の決定方針等

信託約款に定める受益者の負担する信託報酬のうち、委託者報酬分の配分を両者協議のうえ合理的に決定しております。

また、上記の他預金取引がありますが、取引条件が一般の取引と同等であることが明白な取引であるため記載しておりません。

2．親会社に関する注記

親会社情報

信金中央金庫（東京証券取引所に上場）

当事業年度（自 平成29年4月1日 至 平成30年3月31日）

1. 関連当事者との取引

(1) 親会社および法人主要株主等

種類	会社等の名称	住所	資本金または出資金	事業の内容	議決権等の所有(被所有)割合	関係内容		取引内容	取引金額	科目	期末残高
						役員の兼務等	事業上の関係				
親会社	信金中央金庫	東京都中央区	690,998 百万円	信用金庫 連合会事業	直接 (被所有) 100%	兼任1 人	証券投資 信託受益 証券の募 集販売	運用受託 報酬 投資信託 の代行手 数料 事務所 賃借料 出向者 人件費	160,021 千円 1,926,104 千円 49,958 千円 144,916 千円	未払 手数料	142,775 千円

(2) 兄弟会社等

種類	会社等の名称	住所	資本金または出資金	事業の内容	議決権等の所有(被所有)割合	関係内容		取引内容	取引金額	科目	期末残高
						役員の兼務等	事業上の関係				
親会社の子会社	しんきん証券株式会社	東京都中央区	20,000 百万円	証券業		なし	証券投資 信託受益 証券の募 集販売	投資信託 の代行手 数料	442,952 千円	未払 手数料	92,165 千円

(注) 1. 記載金額のうち、取引金額には消費税等が含まれておらず、期末残高には消費税等が含まれております。

2. 取引条件および取引条件の決定方針等

信託約款に定める受益者の負担する信託報酬のうち、委託者報酬分の配分を両者協議のうえ合理的に決定しております。

また、上記の他預金取引がありますが、取引条件が一般の取引と同等であることが明白な取引であるため記載しておりません。

2. 親会社に関する注記

親会社情報

信金中央金庫（東京証券取引所に上場）

[前へ](#) [次へ](#)

（1株当たり情報）

	前事業年度 自 平成28年4月 1日 至 平成29年3月31日	当事業年度 自 平成29年4月 1日 至 平成30年3月31日
1株当たり純資産額	857,627円65銭	1,047,032円43銭
1株当たり当期純利益金額	182,770円28銭	189,404円77銭

(注) 1．潜在株式調整後1株当たり当期純利益金額については、潜在株式がないため記載しておりません。

2．1株当たり当期純利益金額の算定上の基礎は、以下のとおりであります。

	前事業年度 自 平成28年4月 1日 至 平成29年3月31日	当事業年度 自 平成29年4月 1日 至 平成30年3月31日
当期純利益金額	731,081千円	757,619千円
普通株主に帰属しない金額	千円	千円
普通株式に係る当期純利益金額	731,081千円	757,619千円
期中平均株式数	4,000株	4,000株

（重要な後発事象）

該当事項はありません。

[前へ](#)

第2【その他の関係法人の概況】

1【名称、資本金の額及び事業の内容】

<訂正前>

1 - (1) 名称

信金中央金庫(指定登録金融機関)(販売会社)

(2) 資本金の額(出資の総額) 690,998百万円(平成29年3月末現在)

(3) 事業の内容

全国の信用金庫の中央金融機関として、信用金庫の余裕資金の効率運用と信用金庫間の資金の需給調整、信用金庫業界の信用力の維持向上および業務機能の補完を図っています。

2 - (1) 名称

株式会社富山銀行(指定登録金融機関)(販売会社)

(2) 資本金の額

6,730百万円(平成29年3月末現在)

(3) 事業の内容

日本において銀行法に基づき銀行業務を営んでいます。

3 - (1) 名称

しんきん証券株式会社(金融商品取引業者)(販売会社)

(2) 資本金の額

20,000百万円(平成29年3月末現在)

(3) 事業の内容

金融商品取引法に基づき第一種金融商品取引業を営んでいます。

4 - (1) 名称

三菱UFJ信託銀行株式会社(受託会社)

(2) 資本金の額 324,279百万円(平成29年3月末現在)

(3) 事業の内容

銀行業および信託業務を営んでいます。

<再信託受託会社の概要>

・名称

日本マスタートラスト信託銀行株式会社

・資本金の額 10,000百万円(平成29年3月末現在)

・事業の内容

銀行業および信託業務を営んでいます。

<訂正後>

1 - (1) 名称

信金中央金庫(指定登録金融機関)(販売会社)

(2) 資本金の額(出資の総額) 690,998百万円(平成30年3月末現在)

(3) 事業の内容

全国の信用金庫の中央金融機関として、信用金庫の余裕資金の効率運用と信用金庫間の資金の需給調整、信用金庫業界の信用力の維持向上および業務機能の補完を図っています。

- 2 - (1) 名称
株式会社富山銀行(指定登録金融機関)(販売会社)
- (2) 資本の額
6,730百万円(平成30年3月末現在)
- (3) 事業の内容
日本において銀行法に基づき銀行業務を営んでいます。
- 3 - (1) 名称
しんきん証券株式会社(金融商品取引業者)(販売会社)
- (2) 資本の額
20,000百万円(平成30年3月末現在)
- (3) 事業の内容
金融商品取引法に基づき第一種金融商品取引業を営んでいます。
- 4 - (1) 名称
三菱UFJ信託銀行株式会社(受託会社)
- (2) 資本の額 324,279百万円(平成30年3月末現在)
- (3) 事業の内容
銀行業および信託業務を営んでいます。

<再信託受託会社の概要>

- ・名称
日本マスタートラスト信託銀行株式会社
- ・資本の額 10,000百万円(平成30年3月末現在)
- ・事業の内容
銀行業および信託業務を営んでいます。

第3【その他】

訂正後の内容を記載しています。

1 目論見書の表紙および裏表紙の記載等について

- (1) 使用開始日を記載します。
- (2) 当ファンドのロゴ・マークを記載することがあります。
- (3) ファンドの形態等を記載することがあります。
- (4) 「投資信託説明書」と称して使用することがあります。
- (5) 販売会社の名称、ロゴマークを記載することがあります。
- (6) 委託会社の名称、ロゴマーク、問い合わせ先を記載することがあります。
- (7) 受託会社の名称を記載することがあります。
- (8) 目論見書の表紙に図案を採用することがあります。
- (9) 請求目論見書は委託会社のホームページで閲覧、ダウンロードできる旨、また約款は請求目論見書に添付されている旨を記載することがあります。（交付目論見書の場合）
- (10) 金融商品取引法に定める目論見書である旨を記載することがあります。
- (11) 金融商品取引法の規定に基づき、投資者の請求により交付される目論見書（請求目論見書）である旨を記載することがあります。（請求目論見書の場合）
- (12) 当ファンドの手続・手数料等の概要を記載することがあります。
- (13) 当ファンドの購入にあたっては、交付目論見書を十分に読むべきである旨を記載することがあります。

2 目論見書の表紙裏の記載について

次の事項を記載することがあります。

- (1) 当ファンドに関して、委託会社が有価証券届出書を監督官庁に提出している旨。
- (2) 当ファンドの商品内容に関して重大な変更を行う場合には、法令に基づき事前に受益者の意向を確認する手続きを行う旨。
- (3) 当ファンドの信託財産は、受託会社により分別管理されている旨。
- (4) 請求目論見書は、販売会社に対して投資者の請求があった場合に交付される旨。また、販売会社に請求目論見書を請求した場合は、当該請求を行った旨を投資者が記録しておくべきである旨。（交付目論見書の場合）
- (5) 当ファンドの商品分類および属性区分、また、これらの詳細な情報を一般社団法人投資信託協会のホームページで確認できる旨。
- (6) 委託会社の情報
- (7) 当ファンドについて略称を用いることがある旨。

3 本有価証券届出書の本文「第一部 証券情報」および「第二部 ファンド情報」の記載内容について、当該内容を説明した図表等を付加して目論見書の当該内容に関連する箇所に記載することがあります。

4 請求目論見書に投資信託約款の全文を記載します。

5 目論見書は電子媒体等により作成されるほか、インターネットなどに掲載されることがあります。

独立監査人の監査報告書

平成30年6月5日

しんきんアセットマネジメント投信株式会社

取締役会 御中

新日本有限責任監査法人

指定有限責任社員
業務執行社員 公認会計士 南波 秀哉 印指定有限責任社員
業務執行社員 公認会計士 小松崎 謙 印

当監査法人は、金融商品取引法第193条の2第1項の規定に基づく監査証明を行うため、「委託会社等の経理状況」に掲げられているしんきんアセットマネジメント投信株式会社の平成29年4月1日から平成30年3月31日までの第28期事業年度の財務諸表、すなわち、貸借対照表、損益計算書、株主資本等変動計算書、重要な会計方針及びその他の注記について監査を行った。

財務諸表に対する経営者の責任

経営者の責任は、我が国において一般に公正妥当と認められる企業会計の基準に準拠して財務諸表を作成し適正に表示することにある。これには、不正又は誤謬による重要な虚偽表示のない財務諸表を作成し適正に表示するために経営者が必要と判断した内部統制を整備及び運用することが含まれる。

監査人の責任

当監査法人の責任は、当監査法人が実施した監査に基づいて、独立の立場から財務諸表に対する意見を表明することにある。当監査法人は、我が国において一般に公正妥当と認められる監査の基準に準拠して監査を行った。監査の基準は、当監査法人に財務諸表に重要な虚偽表示がないかどうかについて合理的な保証を得るために、監査計画を策定し、これに基づき監査を実施することを求めている。

監査においては、財務諸表の金額及び開示について監査証拠を入手するための手続が実施される。監査手続は、当監査法人の判断により、不正又は誤謬による財務諸表の重要な虚偽表示のリスクの評価に基づいて選択及び適用される。財務諸表監査の目的は、内部統制の有効性について意見表明するためのものではないが、当監査法人は、リスク評価の実施に際して、状況に応じた適切な監査手続を立案するために、財務諸表の作成と適正な表示に関連する内部統制を検討する。また、監査には、経営者が採用した会計方針及びその適用方法並びに経営者によって行われた見積りの評価も含め全体としての財務諸表の表示を検討することが含まれる。

当監査法人は、意見表明の基礎となる十分かつ適切な監査証拠を入手したと判断している。

監査意見

当監査法人は、上記の財務諸表が、我が国において一般に公正妥当と認められる企業会計の基準に準拠して、しんきんアセットマネジメント投信株式会社の平成30年3月31日現在の財政状態及び同日をもって終了する事業年度の経営成績をすべての重要な点において適正に表示しているものと認める。

利害関係

会社と当監査法人又は業務執行社員との間には、公認会計士法の規定により記載すべき利害関係はない。

以上

(注) 1. 上記は監査報告書の原本に記載された事項を電子化したものであり、その原本は当社が別途保管しております。

2. XBR Lデータは監査の対象には含まれていません。

[次へ](#)

独立監査人の中間監査報告書

平成30年8月29日

しんきんアセットマネジメント投信株式会社

取締役会御中

PwCあらた有限責任監査法人

指定有限責任社員 公認会計士 大畑 茂
業務執行社員

当監査法人は、金融商品取引法第193条の2第1項の規定に基づく監査証明を行うため、「ファンドの経理状況」に掲げられているしんきんインデックスファンド225の平成30年1月16日から平成30年7月15日までの中間計算期間の中間財務諸表、すなわち、中間貸借対照表、中間損益及び剰余金計算書並びに中間注記表について中間監査を行った。

中間財務諸表に対する経営者の責任

経営者の責任は、我が国において一般に公正妥当と認められる中間財務諸表の作成基準に準拠して中間財務諸表を作成し有用な情報を表示することにある。これには、不正又は誤謬による重要な虚偽表示のない中間財務諸表を作成し有用な情報を表示するために経営者が必要と判断した内部統制を整備及び運用することが含まれる。

監査人の責任

当監査法人の責任は、当監査法人が実施した中間監査に基づいて、独立の立場から中間財務諸表に対する意見を表明することにある。当監査法人は、我が国において一般に公正妥当と認められる中間監査の基準に準拠して中間監査を行った。中間監査の基準は、当監査法人に中間財務諸表には全体として中間財務諸表の有用な情報の表示に関して投資者の判断を損なうような重要な虚偽表示がないかどうかの合理的な保証を得るために、中間監査に係る監査計画を策定し、これに基づき中間監査を実施することを求めている。

中間監査においては、中間財務諸表の金額及び開示について監査証拠を入手するために年度監査と比べて監査手続の一部を省略した中間監査手続が実施される。中間監査手続は、当監査法人の判断により、不正又は誤謬による中間財務諸表の重要な虚偽表示のリスクの評価に基づいて、分析的手続等を中心とした監査手続に必要に応じて追加の監査手続が選択及び適用される。中間監査の目的は、内部統制の有効性について意見表明するためのものではないが、当監査法人は、リスク評価の実施に際して、状況に応じた適切な中間監査手続を立案するために、中間財務諸表の作成と有用な情報の表示に関連する内部統制を検討する。また、中間監査には、経営者が採用した会計方針及びその適用方法並びに経営者によって行われた見積りの評価も含め中間財務諸表の表示を検討することが含まれる。

当監査法人は、中間監査の意見表明の基礎となる十分かつ適切な監査証拠を入手したと判断している。

中間監査意見

当監査法人は、上記の中間財務諸表が、我が国において一般に公正妥当と認められる中間財務諸表の作成基準に準拠して、しんきんインデックスファンド225の平成30年7月15日現在の信託財産の状態及び同日をもって終了する中間計算期間（平成30年1月16日から平成30年7月15日まで）の損益の状況に関する有用な情報を表示しているものと認める。

利害関係

しんきんアセットマネジメント投信株式会社及びファンドと当監査法人又は業務執行社員との間には、公認会計士法の規定により記載すべき利害関係はない。

以上

(注) 1. 上記は中間監査報告書の原本に記載された事項を電子化したものであり、その原本は当社が別途保管しております。

2. XBRLデータは中間監査の対象には含まれていません。