

【表紙】

【提出書類】 有価証券届出書

【提出先】 関東財務局長

【提出日】 2019年11月7日

【会社名】 株式会社テクノフレックス

【英訳名】 TECHNO FLEX CORPORATION

【代表者の役職氏名】 代表取締役社長兼社長執行役員 前島 岳

【本店の所在の場所】 東京都台東区蔵前一丁目5番1号

【電話番号】 03-5822-3211

【事務連絡者氏名】 取締役兼専務執行役員 管理本部長 川上 展生

【最寄りの連絡場所】 東京都台東区蔵前一丁目5番1号

【電話番号】 03-5822-3211

【事務連絡者氏名】 取締役兼専務執行役員 管理本部長 川上 展生

【届出の対象とした募集（売出）有価証券の種類】 株式

【届出の対象とした募集（売出）金額】

募集金額	
ブックビルディング方式による募集	147,900,000円
売出金額	
（引受人の買取引受による売出し）	
ブックビルディング方式による売出し	1,870,500,000円
（オーバーアロットメントによる売出し）	
ブックビルディング方式による売出し	304,500,000円

（注） 募集金額は、有価証券届出書提出時における見込額（会社法上の払込金額の総額）であり、売出金額は、有価証券届出書提出時における見込額であります。

【縦覧に供する場所】 該当事項はありません。

第一部【証券情報】

第1【募集要項】

1【新規発行株式】

種類	発行数（株）	内容
普通株式	200,000（注）3	1単元の株式数は、100株であります。 完全議決権株式であり、権利内容に何ら限定のない当社における標準となる株式であります。

- （注）1 2019年11月7日開催の取締役会決議によっております。
- 2 当社の定める振替機関の名称及び住所は、以下のとおりであります。
- 名称 株式会社証券保管振替機構
住所 東京都中央区日本橋茅場町二丁目1番1号
- 3 発行数については、2019年11月7日開催の取締役会において決議された公募による自己株式の処分に係る募集株式数であります。従って、本有価証券届出書の対象とした募集（以下、「本募集」という。）は、金融商品取引法第二条に規定する定義に関する内閣府令第9条第1項に定める売付けの申込み又は買付けの申込みの勧誘であります。なお、発行数については、2019年11月22日開催予定の取締役会において変更される可能性があります。
- 4 本募集並びに「第2 売出要項」の「1 売出株式（引受人の買取引受による売出し）」及び「2 売出しの条件（引受人の買取引受による売出し）」に記載の引受人の買取引受による売出しにあたっては、その需要状況を勘案し、オーバーアロットメントによる売出しを追加的に行う場合があります。
- なお、オーバーアロットメントによる売出しについては、「第2 売出要項」の「3 売出株式（オーバーアロットメントによる売出し）」及び「4 売出しの条件（オーバーアロットメントによる売出し）」をご参照下さい。
- 5 本募集及び引受人の買取引受による売出しに関連して、ロックアップに関する合意がなされておりますが、その内容につきましては、「募集又は売出しに関する特別記載事項 3．ロックアップについて」をご参照下さい。

2【募集の方法】

2019年12月2日に決定される引受価額にて、当社と元引受契約を締結する予定の後記「4 株式の引受け」欄記載の金融商品取引業者（以下、「第1 募集要項」において「引受人」という。）は、買取引受けを行い、当該引受価額と異なる価額（発行価格）で募集を行います。

引受価額は発行価額（2013年11月22日開催予定の取締役会において決定される払込金額と同額）以上の価額となります。引受人は払込期日に引受価額の総額を当社に払込み、本募集における発行価格の総額との差額は引受人の手取金といたします。当社は、引受人に対して引受手数料を支払いません。

なお、本募集は、株式会社東京証券取引所（以下、「取引所」という。）の定める「有価証券上場規程施行規則」第233条の規定に定めるブックビルディング方式（株式の取得の申込みの勧誘時において発行価格又は売出価格に係る仮条件を投資家に提示し、株式に係る投資家の需要状況を把握したうえで発行価格等を決定する方法をいう。）により決定する価格で行います。

区分	発行数（株）	発行価額の総額（円）	資本組入額の総額（円）
入札方式のうち入札による募集	-	-	-
入札方式のうち入札によらない募集	-	-	-
ブックビルディング方式	200,000	147,900,000	-
計（総発行株式）	200,000	147,900,000	-

- （注）1 全株式を引受人の買取引受けにより募集いたします。
- 2 上場前の公募増資等を行うに際しての手続き等は、取引所の定める有価証券上場規程施行規則により規定されております。
- 3 発行価額の総額は、会社法第199条第1項第2号所定の払込金額の総額であり、有価証券届出書提出時における見込額であります。
- 4 本募集は、自己株式の処分により行われるものであり、払込金額の総額は資本組入れされません。
- 5 有価証券届出書提出時における想定発行価格（870円）で算出した場合、本募集における発行価格の総額（見込額）は174,000,000円となります。

3【募集の条件】

(1)【入札方式】

【入札による募集】

該当事項はありません。

【入札によらない募集】

該当事項はありません。

(2)【ブックビルディング方式】

発行価格 (円)	引受価額 (円)	発行価額 (円)	資本組入 額(円)	申込株数 単位 (株)	申込期間	申込証拠 金(円)	払込期日
未定 (注)1	未定 (注)1	未定 (注)2	- (注)3	100	自 2019年12月3日(火) 至 2019年12月6日(金)	未定 (注)4	2019年12月9日(月)

(注)1 発行価格はブックビルディング方式によって決定いたします。

発行価格の決定に当たり、2019年11月22日に仮条件を提示する予定であります。

当該仮条件による需要状況、上場日までの価格変動リスク等を総合的に勘案した上で、2019年12月2日に発行価格及び引受価額を決定する予定であります。

仮条件は、事業内容、経営成績及び財政状態、事業内容等の類似性が高い上場会社との比較、価格算定能力が高いと推定される機関投資家等の意見その他を総合的に勘案して決定する予定であります。

需要の申告の受付に当たり、引受人は、当社株式が市場において適正な評価を受けることを目的に、機関投資家等を中心に需要の申告を促す予定であります。

2 2019年11月22日開催予定の取締役会において、発行価額を決定する予定であります。また、前記「2 募集の方法」の冒頭に記載のとおり、発行価格と発行価額及び2019年12月2日に決定する予定の引受価額とは各々異なります。募集株式は全株を引受人が買取ることとしており、発行価格と引受価額との差額の総額は、引受人の手取金となります。

3 本募集は、自己株式の処分により行われるものであり、払込金額は資本組入れされません。

4 申込証拠金は、発行価格と同一の金額とし、利息をつけません。

申込証拠金のうち引受価額相当額は、払込期日に自己株式の処分に対する払込金に振替充当いたします。

5 株式受渡期日は、2019年12月10日(火)(以下、「上場(売買開始)日」という。)の予定であります。当社普通株式の取引所への上場に併い、株式会社証券保管振替機構が振替機関として当社普通株式を取扱う予定であり、上場(売買開始)日から売買を行うことができます。なお、当社は株券を発行しておらず、株券の交付は行いません。

6 申込みの方法は、申込期間内に後記申込取扱場所へ申込証拠金を添えて申込みをするものといたします。

7 申込みに関し、2019年11月25日から2019年11月29日までの間で引受人に対して、当該仮条件を参考として需要の申告を行うことができます。当該需要の申告は変更又は撤回することが可能であります。販売に当たっては、取引所の「有価証券上場規程」に定める株主数基準の充足、上場後の株式の流通性の確保等を勘案し、需要の申告を行わなかった投資家にも販売が行われることがあります。

引受人及びその委託販売先金融商品取引業者は、各社の定める配分の基本方針及び社内規則等に従い販売を行う方針であります。配分の基本方針については各社の店頭における表示又はホームページにおける表示等をご確認下さい。

8 引受価額が発行価額を下回る場合は本募集による自己株式の処分を中止いたします。

【申込取扱場所】

後記「4 株式の引受け」欄の引受人及びその委託販売先金融商品取引業者の全国の本支店及び営業所で申込みの取扱いをいたします。

【払込取扱場所】

店名	所在地
株式会社三菱UFJ銀行 浅草橋支店	東京都台東区柳橋一丁目23番6号

(注) 上記の払込取扱場所での申込みの取扱いは行いません。

4【株式の引受け】

引受人の氏名又は名称	住所	引受株式数 (株)	引受けの条件
大和証券株式会社	東京都千代田区丸の内一丁目9番1号	200,000	1 買取引受けによります。 2 引受人は自己株式の処分に対する払込金として、2019年12月9日までに払込取扱場所へ引受価額と同額を払込むことといたします。 3 引受手数料は支払われません。ただし、発行価格と引受価額との差額の総額は引受人の手取金となります。
計	-	200,000	-

(注) 上記引受人と発行価格決定日(2019年12月2日)に元引受契約を締結する予定であります。ただし、元引受契約の締結後、同契約の解除条項に基づき、同契約を解除した場合、本募集による自己株式の処分を中止いたします。

5【新規発行による手取金の使途】

(1)【新規発行による手取金の額】

払込金額の総額(円)	発行諸費用の概算額(円)	差引手取概算額(円)
174,000,000	10,000,000	164,000,000

- (注) 1 新規発行による手取金の使途とは本募集による自己株式の処分による手取金の使途であり、発行諸費用の概算額とは本募集による自己株式の処分に係る諸費用の概算額であります。
- 2 払込金額の総額は、自己株式の処分に際して当社に払い込まれる引受価額の総額であり、有価証券届出書提出時における想定発行価格(870円)を基礎として算出した見込額であります。2019年11月22日開催予定の取締役会で決定される会社法第199条第1項第2号所定の払込金額の総額とは異なります。
- 3 発行諸費用の概算額には、消費税及び地方消費税(以下、「消費税等」という。)は含まれておりません。
- 4 引受手数料は支払わないため、「発行諸費用の概算額」は、これ以外の費用を合計したものであります。

(2)【手取金の使途】

上記の手取概算額164,000千円については、全額をベトナム子会社TF(VIETNAM) CO., Ltd.への投融資に充当する予定であります。この具体的な内訳としては、管継手事業における生産能力増強に向けたベトナム工場増床のための設備投資資金として2020年12月期に全額を充当する予定であります。

(注) 設備資金の内容については、「第二部 企業情報 第3 設備の状況 3 設備の新設、除却等の計画」の項をご参照下さい。

第2【売出要項】

1【売出株式（引受人の買取引受による売出し）】

2019年12月2日に決定される引受価額にて、当社と元引受契約を締結する予定の後記「2 売出しの条件（引受人の買取引受による売出し）（2）ブックビルディング方式」に記載の金融商品取引業者（以下、「第2 売出要項」において「引受人」という。）は、下記売出人から買取引受けを行い、当該引受価額と異なる価額（売出価格、発行価格と同一の価格）で売出しを行います。引受人は株式受渡期日に引受価額の総額を売出人に支払い、引受人の買取引受による売出しにおける売出価格の総額との差額は引受人の手取金といたします。売出人は引受人に対して引受手数料を支払いません。

種類	売出数（株）		売出価額の総額（円）	売出しに係る株式の所有者の住所及び氏名又は名称
普通株式	入札方式のうち入札による売出し	-	-	-
	入札方式のうち入札によらない売出し	-	-	-
	ブックビルディング方式	2,150,000	1,870,500,000	千葉県市川市 前島 崇志 908,500株 東京都千代田区大手町1-9-2 D B J キャピタル投資事業有限責任組合 400,000株 東京都千代田区内幸町1-2-1 みずほ成長支援投資事業有限責任組合 262,500株 千葉県市川市堀之内4-10-9 株式会社ティーエムアセット 200,000株 東京都中央区八重洲1-3-4 S M B C ベンチャーキャピタル1号投資事業有限責任組合 150,000株 千葉県鎌ヶ谷市 関田 喜世春 40,000株 神奈川県横浜市磯子区 高橋 裕之 36,000株 埼玉県さいたま市見沼区 小川 行雄 30,000株 青森県つがる市 江澤 典子 30,000株 山口県萩市 池田 暢明 20,000株 千葉県八街市 村井 武彦 20,000株 千葉県四街道市 宮之前 重博 20,000株 山口県萩市 池田 泰子 19,000株 埼玉県さいたま市岩槻区 細井 陽子 14,000株
計(総売出株式)	-	2,150,000	1,870,500,000	-

- (注) 1 上場前の売出しを行うに際しての手続き等は、取引所の定める有価証券上場規程施行規則により規定されております。
- 2 振替機関の名称及び住所は、「第1 募集要項 1 新規発行株式」の(注)2に記載した振替機関と同一であります。
- 3 「第1 募集要項」における本募集による自己株式の処分を中止した場合には、引受人の買取引受による売出しも中止いたします。
- 4 売出価額の総額は、有価証券届出書提出時における想定売出価格（870円）で算出した見込額であります。
- 5 売出数等については今後変更される可能性があります。

- 6 本募集並びに引受人の買取引受による売出しにあたっては、その需要状況を勘案し、オーバーアロットメントによる売出しを追加的に行う場合があります。
なお、オーバーアロットメントによる売出しについては、「3 売出株式(オーバーアロットメントによる売出し)」及び「4 売出しの条件(オーバーアロットメントによる売出し)」をご参照下さい。
- 7 本募集及び引受人の買取引受による売出しに関連して、ロックアップに関する合意がなされておりますが、その内容につきましては、「募集又は売出しに関する特別記載事項 3. ロックアップについて」をご参照下さい。

2【売出しの条件（引受人の買取引受による売出し）】

（1）【入札方式】

【入札による売出し】

該当事項はありません。

【入札によらない売出し】

該当事項はありません。

（2）【ブックビルディング方式】

売出価格 (円)	引受価額 (円)	申込期間	申込株 数単位 (株)	申込証 拠金 (円)	申込受付場所	引受人の住所及び氏名又は 名称	元引受契 約の内容
未定 (注) 1 (注) 2	未定 (注) 2	自 2019年 12月 3日(火) 至 2019年 12月 6日(金)	100	未定 (注) 2	引受人及びその委 託販売先金融商品 取引業者の本支店 及び営業所	東京都千代田区丸の内一丁 目 9 番 1 号 大和証券株式会社 東京都中央区日本橋一丁目 9 番 1 号 野村證券株式会社 東京都千代田区丸の内二丁 目 5 番 2 号 三菱UFJモルガン・スタ ンレー証券株式会社 東京都千代田区大手町一丁 目 5 番 1 号 みずほ証券株式会社 東京都千代田区丸の内三丁 目 3 番 1 号 S M B C 日興証券株式会社	未定 (注) 3

(注) 1 売出価格の決定方法は、「第1 募集要項 3 募集の条件 (2)ブックビルディング方式」の(注)1と
同様であります。

2 売出価格、引受価額及び申込証拠金は、ブックビルディング方式による募集の発行価格、引受価額及び申込
証拠金とそれぞれ同一といたします。ただし、申込証拠金には、利息をつけません。

3 引受人の引受価額による買取引受によることとし、その他元引受契約の内容、売出しに必要な条件は、売
出価格決定日(2019年12月2日)に決定いたします。

なお、元引受契約においては、引受手数料は支払われません。ただし、売出価格と引受価額との差額の総額
は引受人の手取金となります。

4 上記引受人と2019年12月2日に元引受契約を締結する予定であります。ただし、元引受契約の締結後、同契
約の解除条項に基づき、同契約を解除した場合、株式の売出しを中止いたします。

5 株式受渡期日は、上場(売買開始)日(2019年12月10日(火))の予定であります。当社普通株式の取引所
への上場に伴い、株式会社証券保管振替機構が振替機関として当社普通株式を取扱う予定であり、上場(売
買開始)日から売買を行うことができます。なお、当社は株券を発行しておらず、株券の交付は行いま
せん。

6 申込みの方法は、申込期間内に上記申込受付場所へ申込証拠金を添えて申込みをするものといたします。

7 上記引受人及びその委託販売先金融商品取引業者の販売方針は、「第1 募集要項 3 募集の条件 (2)
ブックビルディング方式」の(注)7に記載した販売方針と同様であります。

8 引受人は、上記引受株式数のうち、2,000株を上限として、全国の販売を希望する引受人以外の金融商品取
引業者に委託販売する方針であります。

3【売出株式（オーバーアロットメントによる売出し）】

種類	売出数（株）		売出価額の総額（円）	売出しに係る株式の所有者の住所及び氏名又は名称
普通株式	入札方式のうち入札による売出し	-	-	-
	入札方式のうち入札によらない売出し	-	-	-
	ブックビルディング方式	350,000	304,500,000	東京都千代田区丸の内一丁目9番1号 大和証券株式会社
計（総売出株式）	-	350,000	304,500,000	-

- （注）1 オーバーアロットメントによる売出しは、本募集及び引受人の買取引受による売出しに伴い、その需要状況を勘案して行われる大和証券株式会社による売出しであります。売出数は上限株式数を示したものであり、需要状況により減少し、又は全く行わない場合があります。
- 2 オーバーアロットメントによる売出しに関連して、大和証券株式会社は、2019年12月10日から2019年12月25日までの期間（以下、「シンジケートカバー取引期間」という。）、取引所においてオーバーアロットメントによる売出しに係る株式数を上限とする当社普通株式の買付け（以下、「シンジケートカバー取引」という。）を行う場合があります。その内容につきましては、「募集又は売出しに関する特別記載事項 2.グリーンシュエアオプションとシンジケートカバー取引について」をご参照下さい。
- 3 上場前の売出しを行うに際しての手続き等は、取引所の定める有価証券上場規程施行規則により規定されております。
- 4 「第1 募集要項」における本募集による自己株式の処分を中止した場合には、オーバーアロットメントによる売出しも中止いたします。
- 5 売出価額の総額は、有価証券届出書提出時における想定売出価格（870円）で算出した見込額であります。
- 6 振替機関の名称及び住所は、「第1 募集要項 1 新規発行株式」の（注）2に記載した振替機関と同一であります。

4【売出しの条件（オーバーアロットメントによる売出し）】

（1）【入札方式】

【入札による売出し】

該当事項はありません。

【入札によらない売出し】

該当事項はありません。

（2）【ブックビルディング方式】

売出価格（円）	申込期間	申込株数単位（株）	申込証拠金（円）	申込受付場所	引受人の住所及び氏名又は名称	元引受契約の内容
未定 （注）1	自 2019年 12月3日（火） 至 2019年 12月6日（金）	100	未定 （注）1	大和証券株式会社及び その委託販売先金融商品 取引業者の本支店及び 営業所	-	-

- （注）1 売出価格及び申込証拠金については、引受人の買取引受による売出しにおける売出価格及び申込証拠金とそれぞれ同一といたします。ただし、申込証拠金には利息をつけません。
- 2 売出しに必要な条件については、売出価格決定日（2019年12月2日）において決定する予定であります。
- 3 株式受渡期日は、引受人の買取引受による売出しにおける株式受渡期日と同じ上場（売買開始）日（2019年12月10日（火））の予定であります。当社普通株式の取引所への上場に伴い、株式会社証券保管振替機構が振替機関として当社普通株式を取扱う予定であり、上場（売買開始）日から売買を行うことができます。なお、当社は株券を発行しておらず、株券の交付は行いません。
- 4 申込みの方法は、申込期間内に上記申込受付場所へ申込証拠金を添えて申込みをするものといたします。
- 5 大和証券株式会社及びその委託販売先金融商品取引業者の販売方針は、「第1 募集要項 3 募集の条件（2）ブックビルディング方式」の（注）7に記載した販売方針と同様であります。

【募集又は売出しに関する特別記載事項】

1. 東京証券取引所への上場について

当社普通株式は、「第1 募集要項」における募集株式及び「第2 売出要項」における売出株式を含め、大和証券株式会社を主幹事会社（以下、「主幹事会社」という。）として、2019年12月10日に東京証券取引所へ上場される予定であります。

2. グリーンシュエーションとシンジケートカバー取引について

オーバーアロットメントによる売出しの対象となる当社普通株式は、オーバーアロットメントによる売出しのために、主幹事会社が当社株主より借受ける株式であります。これに関連して、主幹事会社は、オーバーアロットメントによる売出しに係る株式数を上限として当社普通株式を引受価額と同一の価格で当社株主より追加的に取得する権利（以下、「グリーンシュエーション」という。）を、2019年12月25日を行使期限として当社株主から付与される予定であります。

また、主幹事会社は、上場（売買開始）日から2019年12月25日までの間、オーバーアロットメントによる売出しに係る株式数を上限とするシンジケートカバー取引を行う場合があります。

なお、主幹事会社は、シンジケートカバー取引により取得した株式については、当社株主から借受けている株式の返還に充当し、当該株式数については、グリーンシュエーションを行使しない予定であります。また、シンジケートカバー取引期間内においても、主幹事会社の判断で、シンジケートカバー取引を全く行わないか、もしくは上限株式数に達しなくともシンジケートカバー取引を終了させる場合があります。

3. ロックアップについて

本募集並びに引受人の買取引受による売出しに関連して、売出人である前島崇志及び株式会社ティーエムアセット、並びに当社の株主である前島岳、前島諒三、株式会社オータケ、岡部バルブ工業株式会社、株式会社星輝産業、川上展生及び他13名は、主幹事会社に対し、元引受契約締結日から上場日（当日を含む）後180日目（2020年6月6日）までの期間、主幹事会社の事前の書面による同意なしには、当社株式の売却等（ただし、引受人の買取引受による売出し、グリーンシュエーションの対象となる当社普通株式を主幹事会社が取得すること等を除く。）を行わない旨を合意しております。

また、売出人であるみずほ成長支援投資事業有限責任組合、S M B Cベンチャーキャピタル1号投資事業有限責任組合、関田喜世春、高橋裕之、小川行雄、池田暢明、村井武彦及び宮之前重博、並びに当社の株主である東京中小企業投資育成株式会社、株式会社ドリームインキュベータ、テクノフレックスグループ従業員持株会、加藤伸哉、木ノ下孝弘、山本綱紀、松井武、向山光男、池上隆、関谷三郎、浮友成、藤原信之、伊藤和知、永井伸彦、白石充、平野泰輔、工藤勇人、福井宏文、伊藤源太郎、岩山誉士、川野宏司、府内敬一、竹林雅志、谷井徳五郎、栗山登志雄、佐々木敏行、関浩司、吉原英次郎及び他78名は、主幹事会社に対し、元引受契約締結日から上場日（当日を含む）後90日目（2020年3月8日）までの期間、主幹事会社の事前の書面による同意なしには、当社株式の売却等（ただし、引受人の買取引受による売出し、グリーンシュエーションの対象となる当社普通株式を主幹事会社が取得すること及び売却価格が本募集等における発行価格又は売出価格の1.5倍以上であって、株式会社東京証券取引所取引での売却等を除く。）を行わない旨を合意しております。

さらに、当社の新株予約権を保有する川上展生及び他5名は、主幹事会社に対し、元引受契約締結日から上場日（当日を含む）後180日目（2020年6月6日）までの期間、主幹事会社の事前の書面による同意なしには、当社新株予約権及び新株予約権の行使により取得した株式の売却等を行わない旨を合意しております。

また、当社の新株予約権を保有する平野泰輔、伊藤源太郎、岩山誉士、吉原英次郎及び他265名は、主幹事会社に対し、元引受契約締結日から上場日（当日を含む）後90日目（2020年3月8日）までの期間、主幹事会社の事前の書面による同意なしには、当社新株予約権及び新株予約権の行使により取得した株式の売却等（ただし、新株予約権行使により取得した当社普通株式の売却価格が本募集等における発行価格又は売出価格の1.5倍以上であって、主幹事会社を通して行う株式会社東京証券取引所での売却等を除く。）を行わない旨を合意しております。

当社は主幹事会社に対し、元引受契約締結日から上場日（当日を含む）後180日目（2020年6月6日）までの期間、主幹事会社の事前の書面による同意なしに、当社普通株式の発行、当社普通株式に転換もしくは交換される有価証券の発行又は当社普通株式を取得もしくは受領する権利を付与された有価証券の発行等（ただし、本募集、グリーンシュエーション、株式分割及びストックオプションにかかわる発行等を除く。）を行わない旨を合意しております。

上記180日間又は90日間のロックアップ期間終了後には上記取引が可能となりますが、当該取引が行われた場合には、当社株式の市場価格に影響が及ぶ可能性があります。

なお、上記のいずれの場合においても、主幹事会社は、その裁量で当該合意の内容を全部もしくは一部につき解除できる権限を有しております。

第3【その他の記載事項】

自己株式処分並びに株式売出届出目論見書に記載しようとする事項

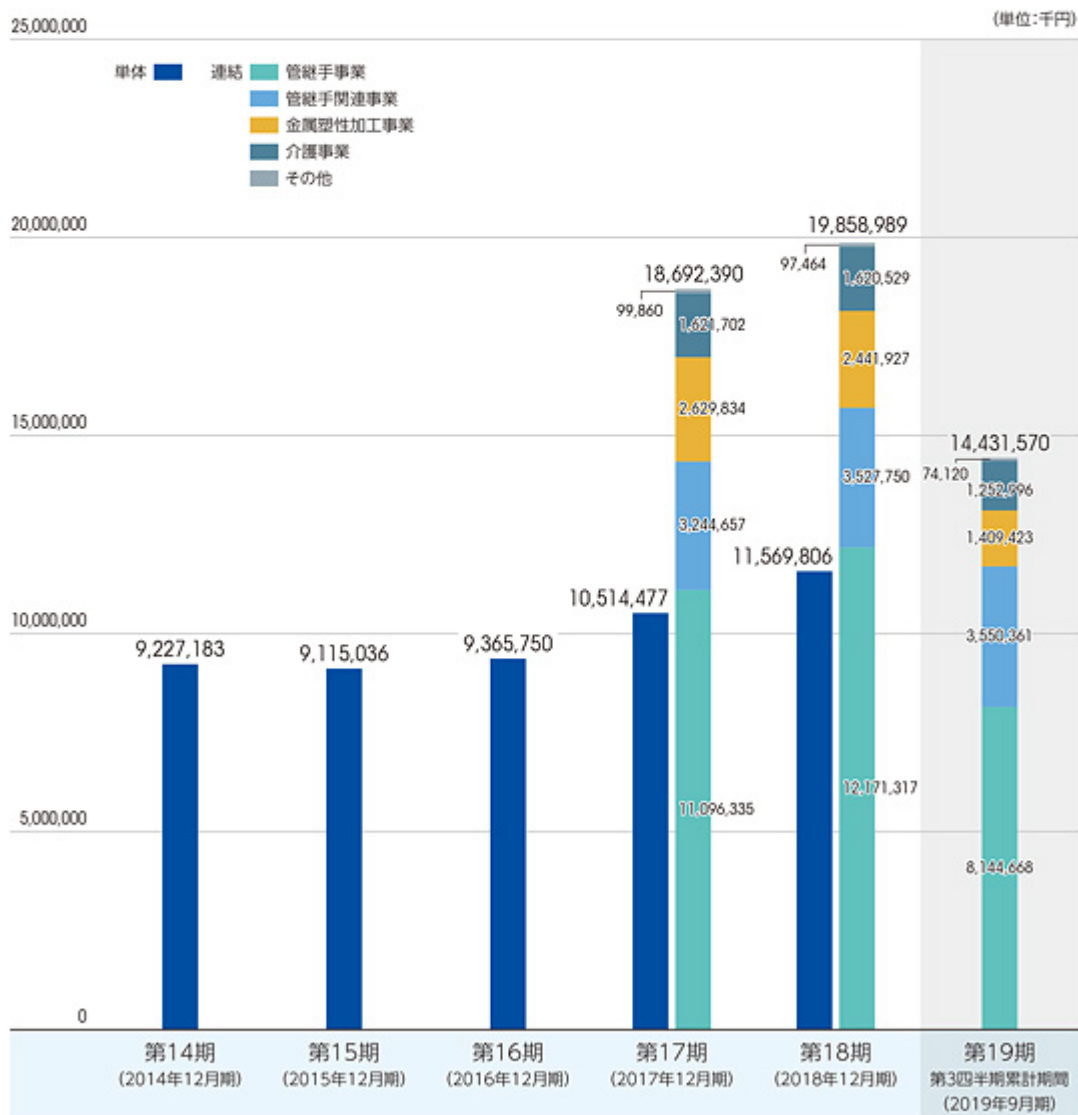
- (1) 表紙に当社のロゴマークを記載いたします。
- (2) 表紙の次に「1 事業の概況」～「3 事業の内容」をカラー印刷したものを記載いたします。

本ページ及びこれに続く写真・図表等は、当社グループの概況等を要約・作成したものであります。
詳細は、本文の該当ページをご覧ください。

1 事業の概況

当社グループは経営理念に「従業員の幸せを追求すると共に、価値ある製品づくりに真心で挑み、世界の発展に貢献します。」と掲げており、金属加工技術を中心に新たな事業を生み出し、安全・安心を提供することで、世界をつなぐ“継手”のリーディングカンパニーを目指しております。

● 売上高構成

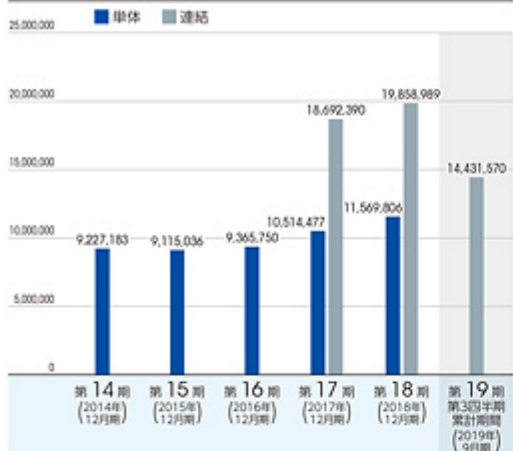


(注)売上高には、消費税等は含まれておりません。

2 業績等の推移

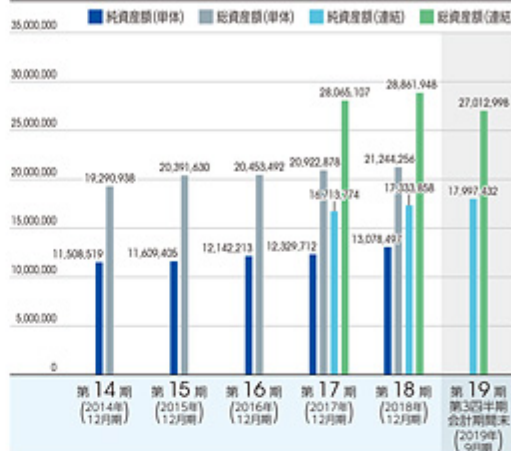
● 売上高

(単位:千円)



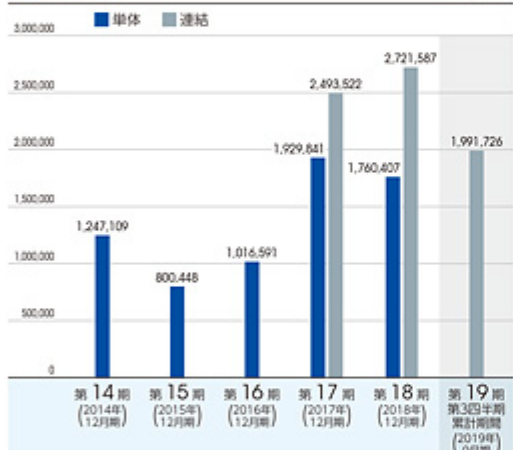
● 純資産額/総資産額

(単位:千円)



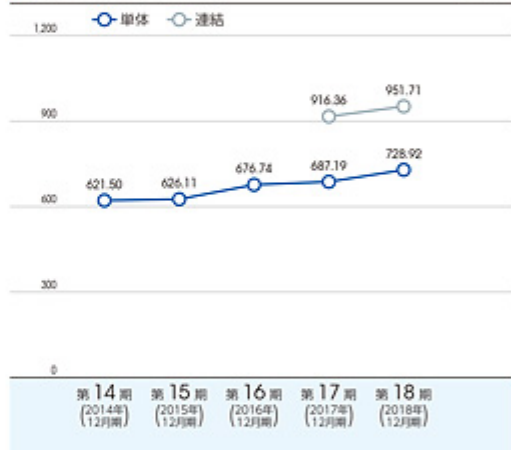
● 経常利益

(単位:千円)



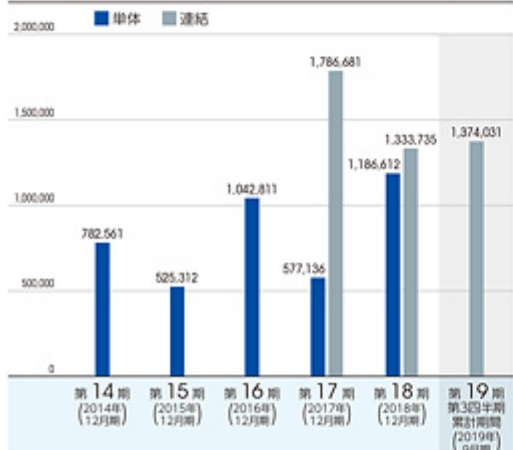
● 1株当たり純資産額

(単位:円)



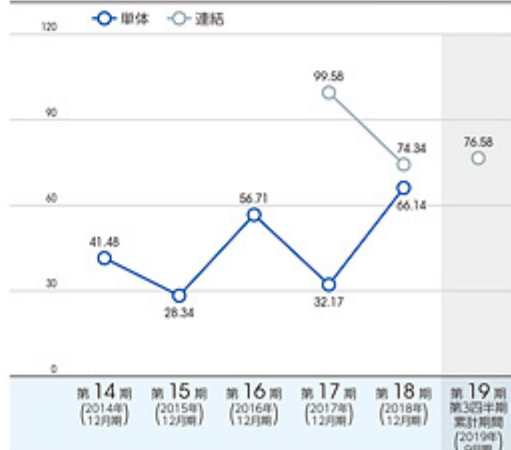
● 親会社株主に帰属する当期(四半期)純利益/当期純利益

(単位:千円)



● 1株当たり当期(四半期)純利益金額

(単位:円)



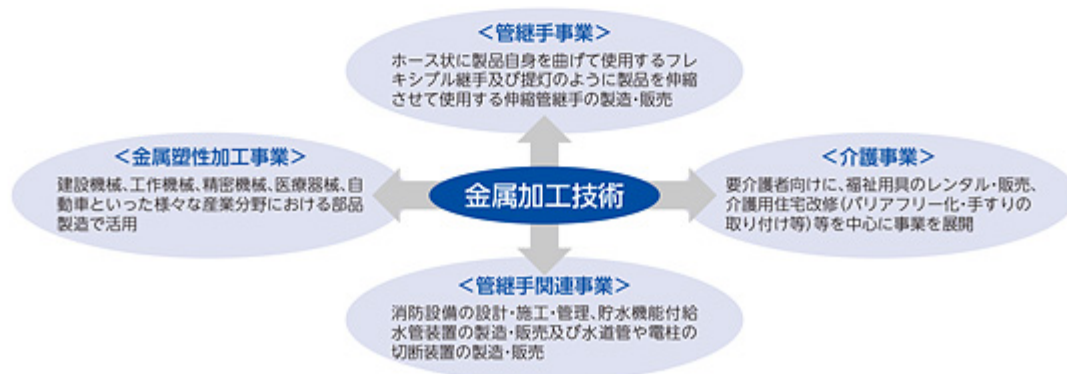
(注) 2014年1月31日付で、普通株1株につき2株の株式分割を行っておりますが、第14期の期首に当該株式分割が行われたと仮定し、1株当たり純資産額及び1株当たり当期純利益を算定しております。

3 事業の内容

沿革



当社の事業は、金属加工技術を活用し、管継手(かんつぎて)と呼ばれる配管同士の接続部分を製造する管継手事業を中心に、その管継手の活用や、その関連技術の応用分野において、管継手関連事業、金属塑性(そせい)加工事業及び介護事業の4つの事業を展開しております。



1 管継手事業

管継手とは鉄鋼や樹脂でできた配管等の接続部分を指します。

当社の管継手事業では、ホース状に製品自身を曲げて使用するフレキシブル継手及び提灯のように製品を伸縮させて使用する伸縮管継手の製造・販売を行っております。フレキシブル継手及び伸縮管継手は継手自身が可動することから、配管等の屈曲運動や振動等を吸収することが可能であるため、インフラや産業配管に生じる様々な負荷から機器本体と配管を守るために使用される継手で、地震時等に大きく歪曲しても接続部分からの流体の漏洩等を防ぐことができます。本体素材はステンレス鋼で出来ており、ゴム製品やその他の樹脂製品と比較し、高温度性能及び高耐圧性能に優れていることから、様々な配管の“耐震措置”、“熱膨張変位の吸収”、“振動吸収”が可能であり、また近年では“配管作業の省力化”を目的として様々な配管にフレキシブル継手が使用され、人手不足の解消等に寄与しております。当社は配管工事で用いる多様な継手を製品ラインアップとして揃えており、ワンストップで顧客の要望に応えられる体制を構築しております。納入先は建築設備・製鉄設備・プラント設備・造船設備・電力設備・ガス設備・上水道設備等、多岐に渡っております。

フレキシブル継手は諸官庁が発行する配管工事共通仕様書において各種配管の防振・耐震措置として使用を指定する旨の記述があり、空調設備、衛星設備、消火設備等の各種配管に利用されております。また、当社ではフレキシブル継手の製造技術を生かし、金属製品のみならず食品、医薬、化学分野に向け、耐食性や衛生上の安全を重視したフッ素樹脂製（いわゆるテフロン）のホースの製造・販売及び真空機器関連業務として、主に半導体分野に向け、パーティクルレス（微小な小片、粒子がないこと）や微細化を行う半導体製造装置間の真空工事・ガス工事及び装置の設計・製作・据付等の業務も行っております。

伸縮管継手については、都市ガス、電力、製鉄、石油化学、LNG及びLPGのプラントや運搬船等、広範囲な産業設備で利用されており、用途によっては10メートルを超える大型の配管にも使用されております。また、同製品は電気事業法、ガス事業法、高圧ガス保安法等の各種法規則に基づき製作されるものもあり、製造許認可の対象となる溶接部は高度な品質管理が必要になります。その他には、ライフラインである水道管の継手にも利用されていることから、熱膨張・耐震性への性能を考慮し、漏水に対する安全性、耐久性、環境性をクリアすることが必要で、公益社団法人日本水道協会の認証登録を受けた製品を提供しております。

（管継手製品の例）



（製品の特徴と主な納入先）

	製品の特徴	主な納入先
フレキシブル継手	主に小口径(10~300mm)のパイプを波づけ加工することで、柔軟性を持たせ配管の「変位吸収」「振動吸収」「作業効率化」に役立つ	高層ビル設備配管、上水道配管、各種産業配管、都市ガス配管
真空機器	半導体分野や医療用関連装置など、微細なごみを嫌うクリーンな配管にするための真空配管などに使用	半導体製造装置、フラットディスプレイメーカー、医療メーカー、食品製造装置メーカー、高純度ガスメーカー
伸縮管継手	主に大口径(200~1,500mm)のパイプに波づけ加工することで、温度変化による配管の伸縮を吸収する役目を果たす	電力設備、製鉄、石油化学プラント、LNG運搬船等、広範囲な産業設備、水道配管

注)波づけ加工:真直ぐな管にストローの折れ曲がる箇所のような均一のヒダ、シワを施す工程。

2 管継手関連事業

管継手関連事業は、消防設備の設計・施工・管理、貯水機能付給水管装置の製造・販売及び水道管や電柱の切断装置の製造・販売を行っております。

消防設備の設計・施工・管理につきましては、消防設備の設計・施工・管理にあわせて、衛生設備・消防設備業者が使用する配管の加工も行っており、配管の加工と設備の工事をセットで請け負うことができることが当事業の特徴となります。

消防設備の設計・施工・管理につきましては、スプリンクラー工事を始め、泡消火・連結送水管、消火設備等の消防施設工事、冷暖房設備工事関係を請け負っております。消火に対するニーズは、年々多様化・大型化・高度化・複雑化している中、長年培ってきた豊富な実績・ノウハウと高い技術力によって、オフィスビル、高層マンション、大型再開発、大型ショッピングセンター、病院等において数多くの施工実績を上げております。配管の加工につきましては、衛生設備・消防設備業者が使用する配管で、現場ごとに違う施工図面を基に、専用ソフトで解析、配管材料、口径、ネジ管、溶接管を選定したうえで加工管を製造し、提供しております。この一連の作業を自動化ラインにしたことで、小ロット多品種要求に的確に答えることができ、かつ量を捌くことでコストの低減を図っております。また、消防設備の施工における現場工数削減のため、配管加工工場ではプレハブ加工を実施しております。

貯水機能付給水管装置の製造・販売につきましては、災害などの断水時に120リットルの飲料水・生活水が確保できる貯水機能付給水管「マルチアクア」を①戸建て住宅の標準装備品として大手ハウスメーカーへの販売促進、②BCPを目的とした法人事業場への設置、③災害時に帰宅困難者の一時避難を目的に同要件を満たす商業施設への設置と3つのターゲットに集中し営業推進を行っております。「マルチアクア」は、水道管に直結して配置するため、災害時に水道本管が断水した場合でも、通常通り蛇口をひねることで、飲用の水質基準を満たした水道水が7日間使用でき、公益社団法人日本水道協会の認証はもとより一般財団法人ベターリビング(1973年2月発足の、BL部品(同法人が認定する、機能・安全性・耐久性などにすぐれた住宅部品)の認定に関する業務を行う団体)から「優良住宅部品認定規程に基づく優良住宅部品」としても認定を受けております。

水道管及び電柱の切断装置の製造・販売につきましては、主要な販売先は、水道事業は主に土木・建築機材及び工具などを扱っている商社となり、電柱事業は同様の商社に加え特殊車両メーカーを通じて販売するケースもあります。エンドユーザーとしては、水道管の切断装置は水道及び土木工事業業者が中心であり、電柱の切断装置は通信建設及び電力工事業業者が中心となります。また装置の特徴として、自走しながら電柱を切断します。

また、東京都は都道での電柱新設を原則禁止し、無電柱化を推進する条例を制定しましたが、都道2,200kmのうち無電柱化率は2017年3月末時点で2割前後とされており(出所:東京都建設局道路管理部安全施設課)、今後の工事ニーズの拡大が見込まれます。

(管継手関連製品の例)

マルチアクア



用途イメージ



3 金属塑性(そせい)加工事業

金属塑性加工とは、機械的力により金属を変形させ、力を取り除いた後も変形が残る性質(塑性)を利用して、金属を所定の形状、寸法の製品に成形する手段を言います。この金属塑性加工技術は、建設機械、工作機械、精密機械、医療器械、自動車といった様々な産業分野における部品製造で活用されております。

当社の金属塑性加工事業では、金属管(鉄・ステンレス・アルミ・銅・チタン等)の各種塑性加工品の製造・販売を行っております。主な製品は大手完成車メーカーの1次部品メーカー向け部品となっており、金属管を曲げたり、広げたり、絞ったり、薄くしたり、厚くすることにより、軽量化、材料費の低減及び強度増加等を進めたことで駆動系、操舵系、排気系自動車部品及びオートバイ用エキマニジョイントに採用されるなど、金属塑性技術が評価されてきました。

また、自動車部品以外にも産業機器等部品にも販路を広げており、産業用大型ロボットアームの駆動シャフト並びにバルブポール等を塑性加工・販売しております。

(金属塑性加工製品の例)

自動車用部品
エキゾーストマニホールド



オートバイ用部品
エキマニジョイント



産業機器等部品
大型ロボットアーム用駆動シャフト



4 介護事業

当社の介護事業では、要介護者向けに、福祉用具のレンタル・販売、介護用住宅改修(バリアフリー化・手すりの取り付け等)、介護用マットレスの洗浄等を中心に事業を展開しております。エンドユーザーは個人であり、主な販売先も個人であります。一部介護福祉施設向けの販売も行っております。

高齢化が一層進む我が国において拡大が予測される介護業界では、政府の「施設介護から在宅介護へ」という転換姿勢に加え、介護の基本は「人と人のつながり」であるという考えのもと、地域密着型の展開が不可欠と考え、店舗展開を強化しております。利用者の自立支援を最優先して、その身体状況や目的、生活スタイルに合わせた商品の選定やアドバイスを行い、利用者の方々のみならず、介護プランを作成するケアマネージャーの方々から信頼を得るサービスを提供しております。また、商品の販売に加え、利用者の方々や実際に介護を行われているご家族などから直接要望や悩みを伺い、プロの目からの知識や経験を生かすことで、従来の汎用な介護用品・福祉用具とは異なる、一歩踏み込んだ機能的なシートやクッション等のオリジナル製品の開発もしております。

(福祉用具の例)

車いす主要商品の例

介助式KL12-38



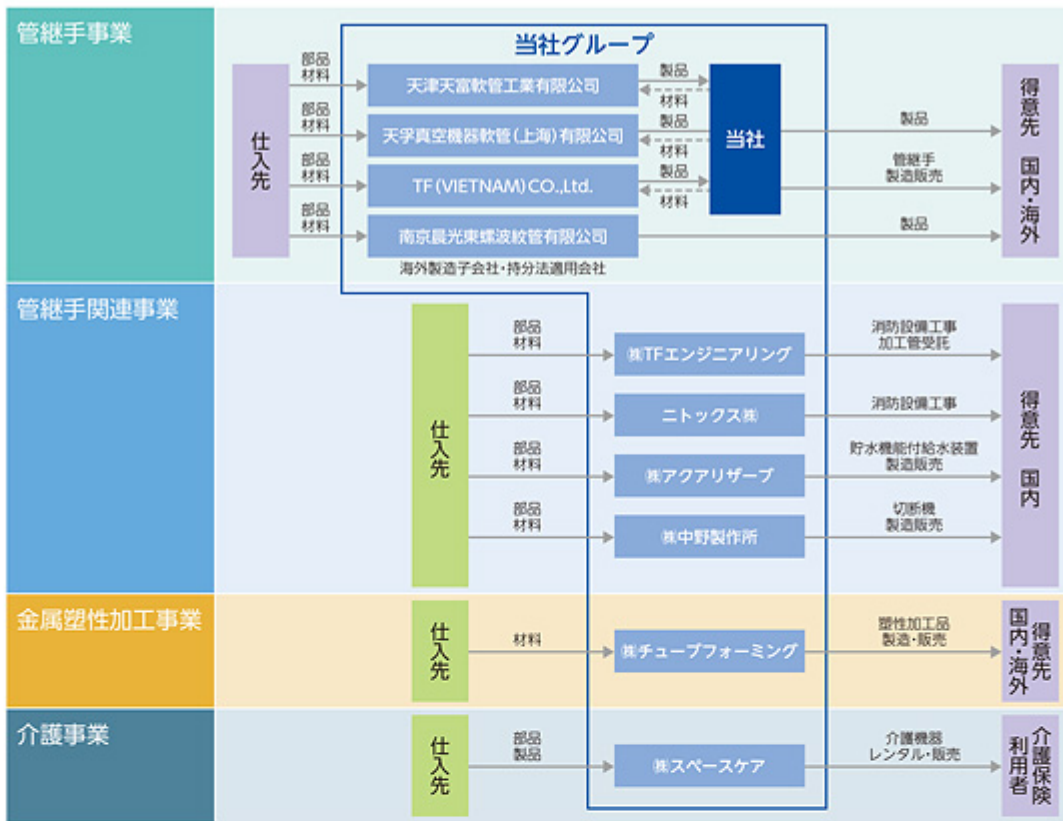
レボ 延長ブレーキ付



ネットィⅢ



● 事業系統図



第二部【企業情報】

第1【企業の概況】

1【主要な経営指標等の推移】

(1) 連結経営指標等

回次	第17期	第18期
決算年月	2017年12月	2018年12月
売上高 (千円)	18,692,390	19,858,989
経常利益 (千円)	2,493,522	2,721,587
親会社株主に帰属する当期純利益 (千円)	1,786,681	1,333,735
包括利益 (千円)	1,771,597	1,164,105
純資産額 (千円)	16,713,774	17,333,858
総資産額 (千円)	28,065,107	28,861,948
1株当たり純資産額 (円)	916.36	951.71
1株当たり当期純利益 (円)	99.58	74.34
潜在株式調整後1株当たり当期純利益 (円)	-	-
自己資本比率 (%)	58.6	59.2
自己資本利益率 (%)	11.3	8.0
株価収益率 (倍)	-	-
営業活動によるキャッシュ・フロー (千円)	1,481,690	2,173,783
投資活動によるキャッシュ・フロー (千円)	108,417	939,744
財務活動によるキャッシュ・フロー (千円)	1,058,234	1,328,324
現金及び現金同等物の期末残高 (千円)	4,270,759	4,091,149
従業員数 (人)	903	870
(外、平均臨時雇用者数)	(150)	(151)

(注) 1. 売上高には、消費税等は含まれておりません。

2. 第17期及び第18期の潜在株式調整後1株当たり当期純利益については、新株予約権の残高はありますが、当社株式は非上場であり、期中平均株価が把握できないため記載しておりません。

3. 株価収益率については、当社株式は非上場であるため、記載しておりません。

4. 従業員数は就業人員（当社グループからグループ外への出向者を除き、グループ外から当社グループへの出向者を含む。）であり、臨時雇用者数（パートタイマー、人材会社からの派遣社員、季節工を含む。）は、年間の平均人員を（ ）外数で記載しております。

5. 第17期及び第18期の連結財務諸表については、「連結財務諸表の用語、様式及び作成方法に関する規則」（昭和51年大蔵省令第28号）に基づいて作成しており、金融商品取引法第193条の2第1項の規定に基づき、三優監査法人の監査を受けております。

(2) 提出会社の経営指標等

回次	第14期	第15期	第16期	第17期	第18期
決算年月	2014年12月	2015年12月	2016年12月	2017年12月	2018年12月期
売上高 (千円)	9,227,183	9,115,036	9,365,750	10,514,477	11,569,806
経常利益 (千円)	1,247,109	800,448	1,016,591	1,929,841	1,760,407
当期純利益 (千円)	782,561	525,312	1,042,811	577,136	1,186,612
資本金 (千円)	95,000	95,000	95,000	95,000	95,000
発行済株式総数 (株)	21,360,000	21,360,000	21,360,000	21,360,000	21,360,000
純資産額 (千円)	11,508,519	11,609,405	12,142,213	12,329,712	13,078,497
総資産額 (千円)	19,290,938	20,391,630	20,453,492	20,922,878	21,244,256
1株当たり純資産額 (円)	621.50	626.11	676.74	687.19	728.92
1株当たり配当額 (円)	18	11	15	30	26
(うち1株当たり中間配当額)	(7)	(6)	(5)	(12)	(12)
1株当たり当期純利益 (円)	41.48	28.34	56.71	32.17	66.14
潜在株式調整後1株当たり当期純利益 (円)	-	-	-	-	-
自己資本比率 (%)	59.7	56.9	59.4	58.9	61.6
自己資本利益率 (%)	6.8	4.5	8.8	4.7	9.3
株価収益率 (倍)	-	-	-	-	-
配当性向 (%)	43.4	38.8	26.5	93.3	39.3
従業員数 (人)	269	279	262	269	270
(外、平均臨時雇用者数)	(129)	(135)	(98)	(100)	(84)

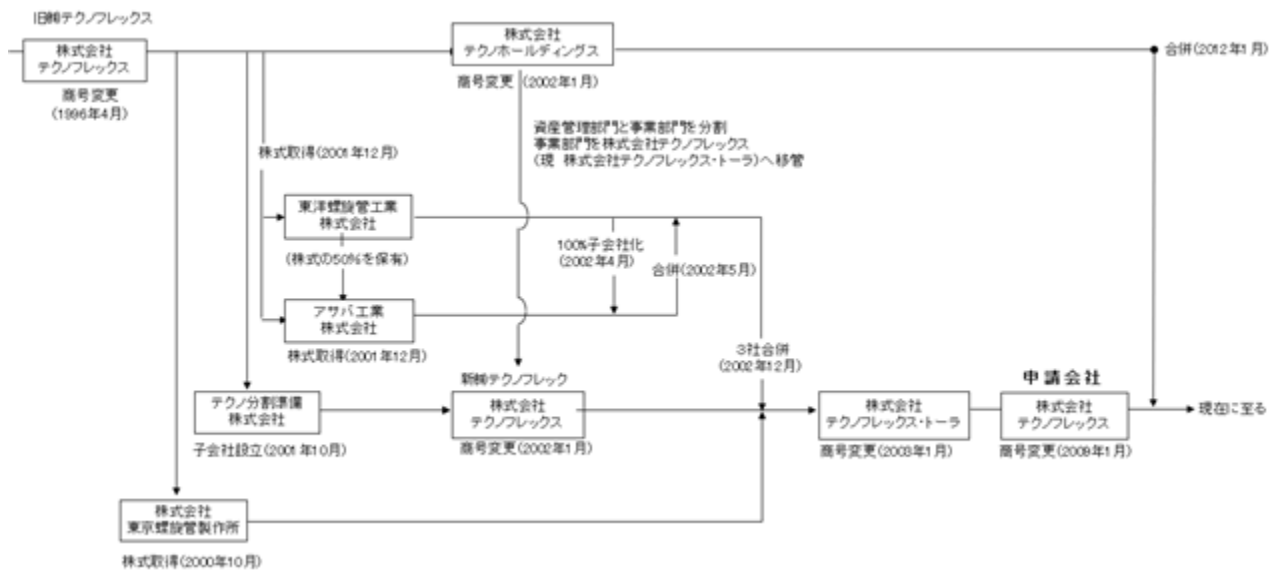
(注) 1. 売上高には、消費税等は含まれておりません。

2. 第17期の1株当たり配当額30円は、創立40周年記念配当3円を含んでおります。
3. 第14期、第15期及び第16期の潜在株式調整後1株当たり当期純利益については、潜在株式が存在しないため記載しておりません。第17期及び第18期については、新株予約権の残高はありますが、当社株式は非上場であり、期中平均株価が把握できないため記載しておりません。
4. 株価収益率については、当社株式は非上場であるため、記載しておりません。
5. 従業員数は就業人員（当社から社外への出向者を除き、社外から当社への出向者を含む。）であり、臨時雇用者数（パートタイマー、人材会社からの派遣社員、季節工を含む。）は、年間の平均人員を（ ）外数で記載しております。
6. 2013年10月25日の取締役会決議により、2014年1月31日付で、普通株式1株につき2株の株式分割を行っておりますが、第14期の期首に当該株式分割が行われたと仮定し、1株当たり純資産額及び1株当たり当期純利益を算定しております。
7. 第17期及び第18期の財務諸表については、「財務諸表等の用語、様式及び作成方法に関する規則」（昭和38年大蔵省令第59号）に基づき作成しており、金融商品取引法第193条の2第1項の規定に基づき、三優監査法人の監査を受けております。
なお、第14期、第15期及び第16期については、「会社計算規則」（平成18年法務省令第13号）に基づき算出した各数値を記載しており、金融商品取引法第193条の2第1項の規定に基づく、三優監査法人の監査を受けておりません。

2【沿革】

1977年 8月	フレキシブル継手の製造と販売を目的として東京フレックス工業株式会社を資本金 1 千万円で東京都杉並区方南に設立
1977年12月	本社を東京都港区南麻布二丁目 5 番16号へ移転
1979年 4月	本社を東京都港区南麻布二丁目10番 9 号へ移転
1985年 3月	本社を千葉県船橋市潮見町へ移転
1988年 3月	フレキシブル継手の製造と販売を目的として中国天津市に天津天富軟管工業有限公司を設立
1991年 4月	本社を千葉県船橋市印内町へ移転
1991年 4月	製造・販売を一体化するため、子会社である東京フレックス東日本株式会社、東京フレックス西日本株式会社、東京フレックス中部株式会社及びビーエフクリーン株式会社を吸収合併し、商号を東京フレックス工業株式会社から株式会社東京フレックスに変更
1993年 3月	本社を千葉県船橋市葛飾町へ移転
1994年11月	フレキシブル継手の製造と販売を目的としてベトナム・ホーチミン市に現地法人TF(VIETNAM)CO., Ltd. を設立
1995年12月	千葉県船橋市に株式会社ティーエフケア（現株式会社スペースケア）を設立し、当社からシルバークエアプロジェクトを移管
1996年 4月	商号を株式会社東京フレックスから株式会社テクノフレックス（以下、「旧株式会社テクノフレックス」という。）に変更
2000年10月	伸縮管継手の製造販売を目的として株式会社東京螺旋管製作所の株式を取得し、子会社化
2001年10月	会社分割を目的としてテクノ分割準備株式会社を設立
2001年12月	伸縮管継手の製造販売を目的として東洋螺旋管工業株式会社及びアサパ工業株式会社の株式を取得し、子会社化
2002年 1月	グループ事業再編の一環として資産管理部門と事業部門とを分割し、事業部門を旧株式会社テクノフレックス からテクノ分割準備株式会社に移管し、旧株式会社テクノフレックス の商号を株式会社テクノホールディングスに変更、テクノ分割準備株式会社の商号を株式会社テクノフレックス（以下、「旧株式会社テクノフレックス」という）に変更
2002年12月	経営効率化のため、連結子会社である株式会社東京螺旋管製作所及び東洋螺旋管工業株式会社を吸収合併
2003年 1月	本社を東京都中央区入船へ移転、旧株式会社テクノフレックス の商号を株式会社テクノフレックス・トーラに変更
2003年 8月	半導体向け管継手の製造と販売を目的として中国上海市に天孚真空機器軟管（上海）有限公司を設立
2004年 2月	水道管切断技術の取り込みを目的として、有限会社中野製作所（現株式会社中野製作所）の持分を取得し、子会社化
2009年 1月	株式会社テクノフレックス・トーラの商号を株式会社テクノフレックスに変更
2009年 9月	フレキシブル継手の製工一貫体制推進を目的として、株式会社防災企画の株式を取得し、子会社化
2011年 8月	本社を東京都台東区蔵前へ移転
2012年 1月	組織の合理化を目的として、株式会社テクノフレックスを存続会社、株式会社テクノホールディングスを消滅会社として吸収合併
2013年 3月	金属塑性加工技術取得を目的として、株式会社チューブフォーミングの株式を取得し、子会社化
2014年 3月	貯水機能付給水管装置の製造・販売を目的として、株式会社アクアリザーブを設立
2014年 3月	消防設備用配管の設計・製造・販売を目的として、株式会社TFエンジニアリングを設立
2016年 8月	貯水機能付給水管装置のリテール主体の販売を目的として、株式会社アクアリザーブ販売を設立
2017年 2月	フレキシブル継手の製工一貫体制推進を目的として、ニトックス株式会社の株式を取得し、子会社化
2017年 6月	業務効率化のため、株式会社アクアリザーブが株式会社アクアリザーブ販売を吸収合併
2018年 1月	業務効率化のため、株式会社TFエンジニアリングが株式会社防災企画を吸収合併

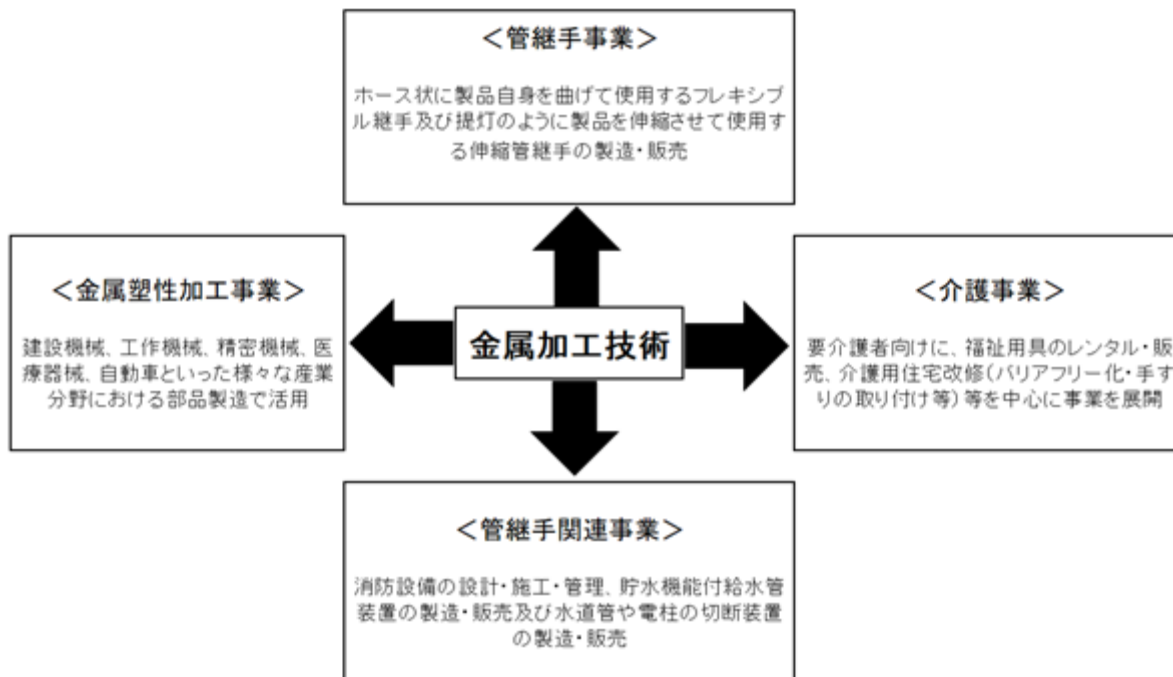
(申請会社の沿革図)



3【事業の内容】

当社グループは経営理念に「従業員の幸せを追求すると共に、価値ある製品づくりに真心で挑み、世界の発展に貢献します。」と掲げており、金属加工技術を中心に新たな事業を生み出し、安全・安心を提供することで、世界をつなぐ“継手”のリーディングカンパニーを目指しております。

当社グループの事業は、金属加工技術を活用し、管継手（かんつぎて）と呼ばれる配管同士の接続部分を製造する管継手事業を中心に、その管継手の活用や、その関連技術の応用分野において、管継手関連事業、金属塑性（そせい）加工事業及び介護事業の4つの事業を展開しております。



当社グループ（当社及び当社の関係会社）は、当社、連結子会社9社及び関連会社1社より構成されており、当社グループの事業内容及び当社、連結子会社及び関連会社の当該事業にかかる位置付けは次のとおりであります。なお、以下に示す区分はセグメントと同一の区分であります。

(1) 管継手事業

管継手とは鉄鋼や樹脂でできた配管等の接続部分を指します。

当社グループの管継手事業では、ホース状に製品自身を曲げて使用するフレキシブル継手及び提灯のように製品を伸縮させて使用する伸縮管継手の製造・販売を行っております。フレキシブル継手及び伸縮管継手は継手自身が可動することから、配管等の屈曲運動や振動等を吸収することが可能であるため、インフラや産業配管に生じる様々な負荷から機器本体と配管を守るために使用される継手で、地震時等に大きく歪曲しても接続部分からの流体の漏洩等を防ぐことができます。本体素材はステンレス鋼で出来ており、ゴム製品やその他の樹脂製品と比較し、高温度性能及び高耐圧性能に優れていることから、様々な配管の“耐震措置”、“熱膨張変位の吸収”、“振動吸収”が可能であり、また近年では“配管作業の省力化”を目的として様々な配管にフレキシブル継手が使用され、人手不足の解消等に寄与しております。当社は配管工事で用いる多様な継手を製品ラインアップとして揃えており、ワンストップで顧客の要望に応えられる体制を構築しております。納入先は建築設備・製鉄設備・プラント設備・造船設備・電力設備・ガス設備・下水道設備等、多岐に渡っております。

フレキシブル継手は諸官公庁が発行する配管工事共通仕様書において各種配管の防振・耐震措置として使用を指定する旨の記述があり、空調設備、衛生設備、消火設備等の各種配管に利用されております。また、当社ではフレキシブル継手の製造技術を生かし、金属製品のみならず食品、医薬、化学分野に向け、耐食性や衛生上の安全を重視したフッ素樹脂製（いわゆるテフロン）のホースの製造・販売及び真空機器関連業務として、主に半導体分野に向け、パーティクルレス（微小な小片、粒子がないこと）や微細化を行う半導体製造装置間の真空工事・ガス工事及び装置の設計・製作・据付等の業務も行っております。

伸縮管継手については、都市ガス、電力、製鉄、石油化学、LNG及びLPGのプラントや運搬船等、広範囲な産業設備で利用されており、用途によっては10メートルを超える大型の配管にも使用されております。また、同製品は電気事業法、ガス事業法、高圧ガス保安法等の各種法規則に基づき製作されるものもあり、製造許認可の対象となる溶接部は高度な品質管理が必要になります。その他には、ライフラインである水道管の継手にも利用されていることから、熱膨張・耐震性への性能を考慮し、漏水に対する安全性、耐久性、環境性をクリアすることが必要で、公益社団法人日本水道協会の認証登録を受けた製品を提供しております。

(管継手製品の例)

フレキシブル継手



真空機器



伸縮管継手



(製品の特徴と主な納入先)

	製品の特徴	主な納入先
フレキシブル継手	主に小口径（10～300mm）のパイプを波づけ加工することで、柔軟性を持たせ配管の「変位吸収」「振動吸収」「作業効率化」に役立つ	高層ビル設備配管、上水道配管、各種産業配管、都市ガス配管
真空機器	半導体分野や医療用関連装置など、微細なごみを嫌うクリーンな配管にするための真空配管などに使用	半導体製造装置、フラットディスクプレーメーカー、医療メーカー、食品製造装置メーカー、高純度ガスメーカー
伸縮管継手	主に大口径（200～1,500mm）のパイプに波づけ加工（注）することで、温度変化による配管の伸縮を吸収する役目を果たす	電力設備、製鉄、石油化学プラント、LNG運搬船等、広範囲な産業設備、水道配管

注）波づけ加工：真直ぐな管にストローの折れ曲がる箇所のような均一のヒダ、シワを施す工程。

(主な関係会社)

フレキシブル継手	国内においては、当社が製造・販売しております。 海外においては、天津天富軟管工業有限公司及びTF(VIETNAM)CO.,Ltd.が当社より主要材料を調達し、製造した製品・半製品及び部品を当社に供給するとともに、天津天富軟管工業有限公司が、一部、中国国内の取引先に対して、直接、販売をしております。
真空機器	国内においては、当社が製造・販売しております。 海外においては、天孚真空機器軟管（上海）有限公司が、製品及び商品を当社へ供給するとともに、一部、中国国内の取引先に対して、直接、販売をしております。
伸縮管継手	国内においては、当社が製造・販売しております。 海外においては、天津天富軟管工業有限公司が、当社より主要材料を調達し、製造した製品・半製品及び部品を当社に供給するとともに、一部、中国国内の取引先に対して、直接、販売をしております。

(2) 管継手関連事業

管継手関連事業は、消防設備の設計・施工・管理、貯水機能付給水管装置の製造・販売及び水道管や電柱の切断装置の製造・販売を行っております。

消防設備の設計・施工・管理につきましては、消防設備の設計・施工・管理にあわせて、衛生設備・消防設備業者が使用する配管の加工も行っており、配管の加工と設備の工事をセットで請け負うことができることが当事業の特徴となります。

消防設備の設計・施工・管理につきましては、スプリンクラー工事を始め、泡消火・連結送水管、消火設備等の消防施設工事、冷暖房設備工事関係を請け負っております。消火に対するニーズは、年々多様化・大型化・高度化・複雑化している中、長年培ってきた豊富な実績・ノウハウと高い技術力によって、オフィスビル、高層マンション、大型再開発、大型ショッピングセンター、病院等において数多くの施工実績を上げております。配管の加工につきましては、衛生設備・消防設備業者が使用する配管で、現場ごとに違う施工図面を基に、専用ソフトで解析、配管材料、口径、ネジ管、溶接管を選定したうえで加工管を製造し、提供しております。この一連の作業を自動化ラインにしたことで、小ロット多品種要求に的確に答えることができ、かつ量を捌くことでコストの低減を図っております。また、消防設備の施工における現場工数削減のため、配管加工工場ではプレハブ加工を実施しております。

貯水機能付給水管装置の製造・販売につきましては、災害などの断水時に120リットルの飲料水・生活水が確保できる貯水機能付給水管「マルチアクア」を戸建て住宅の標準装備品として大手ハウスメーカーへの販売促進、


BCPを目的とした法人事業場への設置、災害時に帰宅困難者の一時避難を目的に同要件を満たす商業施設への設置と3つのターゲットに集中し営業推進を行っております。「マルチアクア」は、水道管に直結して配置するため、災害時に水道本管が断水した場合でも、通常通り蛇口をひねることで、飲用の水質基準を満たした水道水が7

日間使用でき、公益社団法人日本水道協会の認証登録はもとより一般財団法人ベターリビング（1973年2月発足の、BL部品（同法人が認定する、機能・安全性・耐久性などにすぐれた住宅部品）の認定に関する業務を行う団体）から「優良住宅部品認定規程に基づく優良住宅部品」としても認定を受けております。

水道管及び電柱の切断装置の製造・販売につきましては、主要な販売先は、水道事業は主に土木・建築機材及び工具などを扱っている商社となり、電柱事業は同様の商社に加え特殊車両メーカーを通じて販売するケースもあります。エンドユーザーとしては、水道管の切断装置は水道及び土木工事事業者が中心であり、電柱の切断装置は通信建設及び電力工事事業者が中心となります。また装置の特徴として、自走しながら電柱を切断します。

また、東京都は都道での電柱新設を原則禁止し、無電柱化を推進する条例を制定しましたが、都道2,200kmのうち無電柱化率は2017年3月末時点で2割前後とされており（出所：東京都建設局道路管理部安全施設課）、今後の工事ニーズの拡大が見込まれます。

（管継手関連製品の例）
マルチアクア



用途イメージ



（主な関係会社）

消防設備の設計・施工・管理	(株)TFエンジニアリング及びニトックス(株)が、スプリンクラー等の消防設備の設計・施工・管理を行っております。また、(株)TFエンジニアリングは、ニトックス(株)を含む消防設備工事業者から素管の加工業務を受託しております。
貯水機能付給水管装置の製造・販売	(株)アクアリザーブが、貯水機能付給水管装置の製造・販売を行っております。
水道管及び電柱の切断装置の製造・販売	(株)中野製作所が、上水道に用いる鋳鉄管を敷設現場で切断・溝切、接合・解体などの加工作業時の使用機器及び部品、また電柱を自走しながら切断する装置の製造・販売をしております。

(3) 金属塑性（そせい）加工事業

金属塑性加工とは、機械的力により金属を変形させ、力を取り除いた後も変形が残る性質（塑性）を利用して、金属を所定の形状、寸法の製品に成形する手段を言います。この金属塑性加工技術は、建設機械、工作機械、精密機械、医療器械、自動車といった様々な産業分野における部品製造で活用されております。

当社の金属塑性加工事業では、金属管（鉄・ステンレス・アルミ・銅・チタン等）の各種塑性加工品の製造・販売を行っております。主な製品は大手完成車メーカーの1次部品メーカー向け部品となっており、金属管を曲げたり、広げたり、絞ったり、薄くしたり、厚くすることにより、軽量化、材料費の低減及び強度増加等を進めたことで駆動系、操舵系、排気系自動車部品及びオートバイ用エキマニジョイントに採用されるなど、金属塑性技術が評価されてきました。

また、自動車部品以外にも産業機器等部品にも販路を広げており、産業用大型ロボットアームの駆動シャフト並びにバルブボール等を塑性加工・販売しております。

（金属塑性加工製品の例）

自動車用部品
エキゾーストマニホールド



オートバイ用部品
エキマニジョイント



産業機器等部品
大型ロボットアーム用駆動シャフト



（主な関係会社）

金属管の各種塑性加工品の製造・販売	(株)チューブフォーミングが本事業を営んでおります。
-------------------	----------------------------

（4）介護事業

当社の介護事業では、要介護者向けに、福祉用具のレンタル・販売、介護用住宅改修（バリアフリー化・手すりの取り付け等）、介護用マットレスの洗浄等を中心に事業を展開しております。エンドユーザーは個人であり、主な販売先も個人であります。一部介護福祉施設向けの販売も行っております。

高齢化が一層進む我が国において拡大が予測される介護業界では、政府の「施設介護から在宅介護へ」という転換姿勢に加え、介護の基本は「人と人のつながり」であるという考えのもと、地域密着型の展開が不可欠と考え、店舗展開を強化しております。利用者の自立支援を最優先して、その身体状況や目的、生活スタイルに合わせた商品の選定やアドバイスを行い、利用者の方々のみならず、介護プランを作成するケアマネージャーの方々から信頼を得るサービスを提供しております。また、商品の販売に加え、利用者の方々や実際に介護を行われているご家族などから直接要望や悩みを伺い、プロの目からの知識や経験を生かすことで、従来の汎用な介護用品・福祉用具とは異なる、一歩踏み込んだ機能的なシートやクッション等のオリジナル製品の開発もしております。

（福祉用具の例）

車いす主要商品の例

介助式KL12-38



レボ 延長ブレーキ付

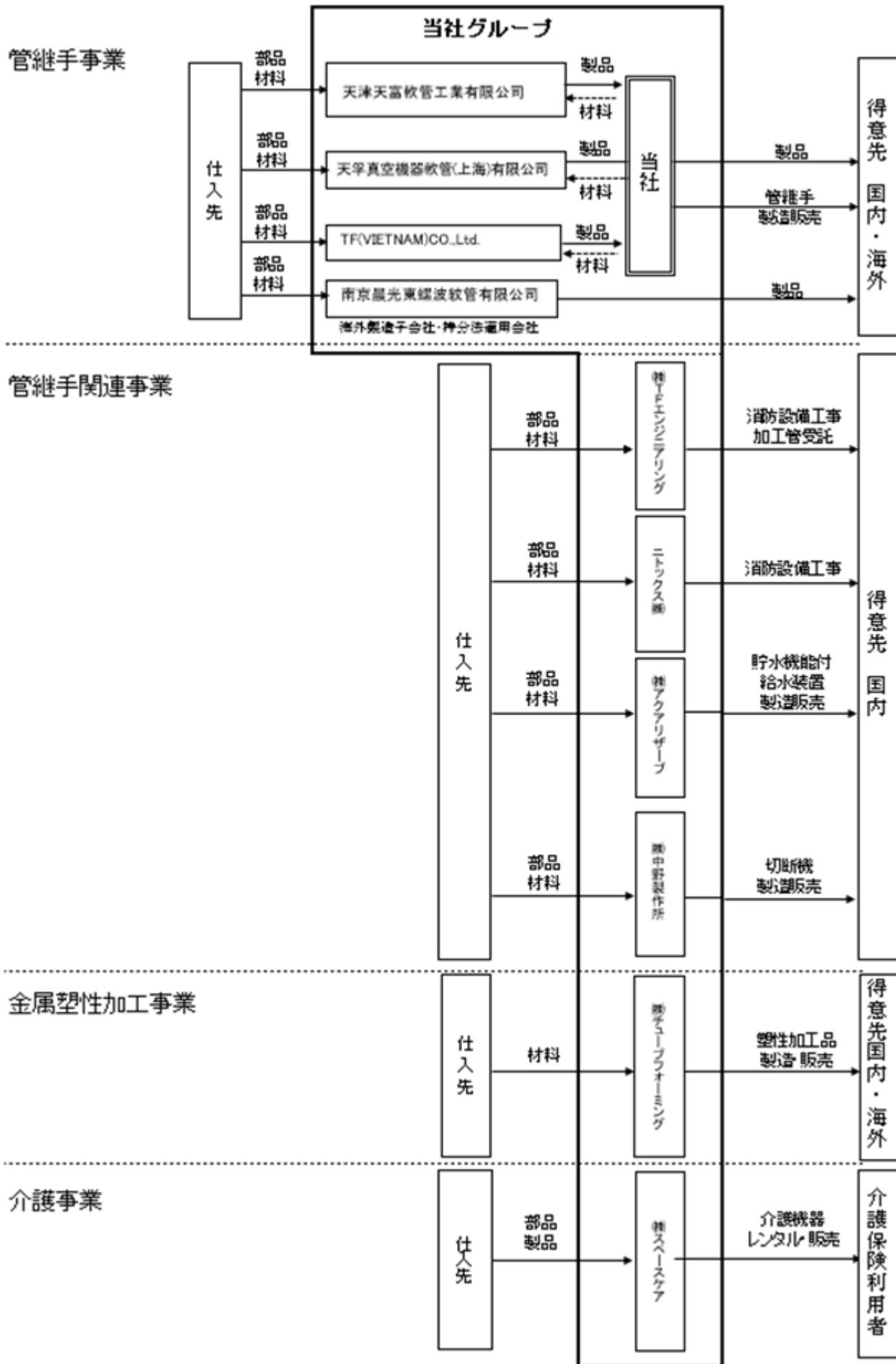


ネットィ



（主な関係会社）

福祉用具のレンタル・販売、介護用住宅改修	(株)スペースケアが本事業を営んでおります。
----------------------	------------------------



4【関係会社の状況】

名称	住所	資本金	主要な事業の内容	議決権の所有割合又は被所有割合(%)	関係内容
(連結子会社)					
天津天富軟管工業有限公司 (注)2	中国 天津市	39百万 人民币	管継手事業	83.05	当社向け商品・半製品の製造 当社からの材料仕入 役員の兼任あり
天孚真空機器軟管(上海)有限公司 (注)2	中国 上海市	2,700千 米ドル	管継手事業	100.00	当社向けの商品・半製品の製造 当社からの材料仕入 役員の兼任あり
TF(VIETNAM) CO.,Ltd. (注)2	ベトナム ホーチミン市	4,000千 米ドル	管継手事業	100.00	当社向け商品・半製品の製造 当社からの材料仕入 役員の兼任あり
(株)TFエンジニアリング (注)2	千葉県 船橋市	95百万円	管継手関連事業	100.00	当社不動産を本社として賃貸 当社より資金の貸付あり 役員の兼任あり
ニトックス(株) (注)2、4	神奈川県川崎市 中原区	48百万円	管継手関連事業	100.00	当社不動産を本社として賃貸 当社に対する資金の貸付あり 役員の兼任あり
(株)アクアリザーブ (注)2、5	東京都 台東区	50百万円	管継手関連事業	100.00	当社不動産を本社として賃貸 当社より資金の貸付あり 役員の兼任あり
(株)中野製作所 (注)2	埼玉県 さいたま市西区	20百万円	管継手関連事業	100.00	
(株)チューブフォーミング (注)2、4	神奈川県横浜市 金沢区	100百万円	金属塑性加工事業	100.00	当社に対する資金の貸付あり 役員の兼任あり
(株)スペースア (注)2	千葉県 船橋市	98百万円	介護事業	100.00	当社不動産を営業所として賃貸 当社より資金の貸付あり 役員の兼任あり
(持分法適用関連会社)					
南京晨光東螺波紋管有限公司	中国 江蘇省南京市	6,312千 米ドル	管継手事業	38.00	役員の兼任あり

(注)1.「主要な事業の内容」欄には、セグメントの名称を記載しております。

2.特定子会社に該当しております。

3.有価証券届出書又は有価証券報告書を提出している会社はありません。

4.ニトックス(株)及び(株)チューブフォーミングは、売上高(連結会社相互間の内部売上高を除く。)の連結売上高に占める割合が、10%を超えております。

ニトックス(株)	(1)売上高	2,738,562千円
	(2)経常利益	238,362千円
	(3)当期純利益	141,364千円
	(4)純資産額	449,640千円
	(5)総資産額	2,376,533千円

株チューブフォーミング	(1) 売上高	2,447,253千円
	(2) 経常利益	149,118千円
	(3) 当期純利益	91,051千円
	(4) 純資産額	2,440,635千円
	(5) 総資産額	3,014,347千円

5. (株)アクアリザーブは、債務超過の状況にあり、債務超過の額は、2018年12月31日時点で1,154,335千円であります。

5【従業員の状況】

(1) 連結会社の状況

2019年9月30日現在

セグメントの名称	従業員数（人）
管継手事業	553 (77)
管継手関連事業	100 (39)
金属塑性加工事業	93 (12)
介護事業	113 (16)
報告セグメント計	859 (144)
全社（共通）	13 (7)
合計	872 (151)

(注) 1. 従業員数は就業人員（当社グループからグループ外への出向者を除き、グループ外から当社グループへの出向者を含む。）であり、臨時雇用者数（パートタイマー、人材会社からの派遣社員、季節工を含む。）は、最近1年間の平均人員を（ ）外数で記載しております。

2. 全社（共通）として記載されている従業員数は、管理本部に所属しているものであります。

(2) 提出会社の状況

2019年9月30日現在

従業員数（人）	平均年齢（歳）	平均勤続年数（年）	平均年間給与（千円）
269(84)	43.3	11.8	5,234

セグメントの名称	従業員数（人）
管継手事業	256 (77)
報告セグメント計	256 (77)
全社（共通）	13 (7)
合計	269 (84)

(注) 1. 従業員数は就業人員（当社から社外への出向者を除き、社外から当社への出向者を含む。）であり、臨時雇用者数（パートタイマー、人材会社からの派遣社員、季節工を含む。）は、最近1年間の平均人員を（ ）外数で記載しております。

2. 平均年間給与は、賞与及び基準外賃金を含んでおります。

3. 全社（共通）として記載されている従業員数は、管理本部に所属しているものであります。

(3) 労働組合の状況

当社グループには、連結子会社である株式会社チューブフォーミングに労働組合が結成されておりますが、その他、当社を含む当社グループには労働組合は結成されておられません。なお、労使関係は円滑に推移しております。

第2【事業の状況】

1【経営方針、経営環境及び対処すべき課題等】

文中における将来に関する事項は、本書提出日現在において当社グループが判断したものであります。

(1) 会社の経営の基本方針

当社及びその企業グループとしての経営の基本方針は次のとおりであります。

a. 経営理念

『従業員の幸せを追求すると共に、価値ある製品づくりに真心で挑み、世界の発展に貢献します。』

企業活動の主体である社員の質の向上こそが、当社の基盤です。社員の真の満足は、仕事のやりがいと達成感にあると思われまます。

会社は社員の期待に応えるため、皆がスキルアップできる環境をつくり、意欲を持って仕事に取り組むことができるようサポートしていきます。

また、新たな課題に対しても果敢にチャレンジする社風を築き、いつも精一杯、真心込めて製品の価値の向上に努め、お客様の満足を第一に、ひいては世界中の人々へ喜びと幸せをもたらす事業を追求してまいります。

b. 行動指針

「常にスピードを重視します。」

IT技術の進歩により、あらゆるものの価値が急速に変化していく現代。新しい情報をいち早くキャッチし、迅速な意思決定力と実行力で躍動感ある対応を心がけます。

「常にスキルアップに努めます。」

社員一人ひとりが、一日の中で少しでも進歩できるように考えること。そして、会社はそのための環境づくりを心がけます。

「常に先を読んで行動します。」

公共事業費の削減等により、当社グループも既存事業にばかり頼ることはできません。企業として安定した成長を維持するためにも、短期的な視野ではなく、常に5年先、10年先を見据えて行動します。

「常にチャレンジ精神を大切にします。」

批判されることを気にしては、結局何もできません。常に新しいことを考える意識、失敗を恐れず積極的にチャレンジする精神を大切に、社員一人ひとりのやる気に応えます。

「常に技術革新を目指します。」

事業の持続的成長の鍵は、技術革新にあります。既存の製品に満足することなく、常にお客様のニーズをくみ、新しい技術の開発に取り組みます。

「常に地球環境を大切にします。」

地球の温暖化は、この星に生きるすべての生命にとって切実な問題です。当社グループも地球の一市民として、環境保全活動を重要課題として取り組みます。

(2) 中長期的な会社の経営戦略

(a) 常に「新しいビジネスに挑戦しているか」「常識の打破に挑戦しているか」「高い理想の追求を行ったか」を念頭に置いて、次の4つのキーワードをベースに更なる成長を目指してまいります。

Global : フレキシブル継手の世界展開を視野にいれた戦略への転換

Technology : 「安心安全をつなぐ」をコンセプトに新たな付加価値を提供

Synergy : 製造業を中心としたビジネスの多層化による付加価値の追求

System : 営業・製造業務の全体像からのシステム構築

(b) 度重なる災害による防災意識の高まり、オリンピック需要とその後の安定した建設市場と人手不足、国内消防体制のグローバルレベルでの遅れ、ロボティクス等新テクノロジー分野の台頭、老朽化した社会インフラを長寿化するニーズが増えている中、「国内外の勝てる市場」を発掘し、その市場への集中投資により成長を実現することを当社グループの経営戦略としております。また、省エネや革新的な環境対策を進めることは重要な企業の役割と考え、SDGsへも積極的に取り組んでまいります。

(c) その目標を達成するため、収益力、グループ力の強化、人材育成を通じての組織の活性化、コンプライアンスへの取り組み強化を中心とする中期経営計画を策定し、持続的な企業価値の向上を目指してまいります。

具体的には、フレキシブル継手の世界展開を視野に入れた戦略を検討してまいります。生産性を高め1人当りの売上高の増加を目指します。海外生産拠点機能の天津工場からベトナム工場への移管、国内工場にて成果を挙げている生産性向上プロジェクトを、海外工場に本格的に展開していきます。生産ラインの見直しや、原価(材料費・労務費・経費・外注費)や生産拠点ポートフォリオの管理水準向上を図ってまいります。グローバルシステム導入による原価・在庫管理の高度化による徹底した効率化を図り、管理会計体系の整理を実施して、DAY決算が出来る様にシステムを構築してまいります。新人事制度の導入により、部門別及び個人別の目標を明確にし、部門の成果並びに個人の能力及びパフォーマンスを高めてまいります。新たな研修制度の導入で高度な人材育成も行ってまいります。内部統制システムの基本方針に沿って、当社グループの内部管理体制を整備(内部統制システムの具体化)し、実効性のあるガバナンス体制の実現に取り組んでまいります。大規模な自然災害による被害を最小限にとどめるため、BCP対応マニュアルを策定して、ケース別に対応出来る様に準備してまいります。併せて当社グループの生産体制を見直し、改編してまいります。

(3) 目標とする経営指標

当社グループは2021年を最終年度とする3ヶ年中期経営計画を策定しております。その中で、企業価値向上のために、財務基盤を強化し事業投資に対する適正な評価と最適な資本構成を実現し、徹底した経営効率の改善により、資本効率を更に高め、経営の安定性及び株主還元を重視することで、ROE及び連結配当性向の向上に努めてまいります。

(4) 会社の対処すべき課題

当社グループが対処すべき課題は以下のとおりであります。

a. 管継手事業

(a) 管継手事業のグローバル展開と開発、製造、営業の一貫性による既存事業の強化を課題として認識し、以下の対応を行ってまいります。

- ・フレキシブル継手については、グローバルな生産拠点(ベトナム工場)への投資やグローバルシステムへの投資を通じて原価低減を図り、高付加価値製品のシェアアップを目指します。
- ・真空機器については、半導体業界を中心に短期的な調整局面はあるものの、中長期的には5G等の本格的な普及の中で拡大するものと想定しており、当社グループもグローバルな製造拠点をベースに今後の市場拡大に沿って成長を図ります。
- ・天津を販売拠点として強化し、中国本土にて営業展開を図ってまいります。
- ・2016年1月に拠点軸から顧客軸・プロダクト軸の組織に改編いたしました。これにより、製販一体による販売力及びマーケティング力の一層の強化を図ります。
- ・製造部門に対する積極的な設備投資の実行及びIT化の推進により生産性を向上させ、納期の短縮化及び品質管理の徹底を図ります。
- ・2016年度に独自技術を活かして主力商品(回転ニップル構造によるスプリングフレキシブル継手)の開発に成功しました。本商品を本格的に販売開始し、収益基盤の拡大に努めます。
- ・2018年12月に導入した5,000トン大型プレスによるマーケットの拡大を図り、溶接技術、加工技術を活用した新たな製品の販売を促進します。
- ・2018年12月に屋内消火栓設備と給水管とを接続するフレキシブル継手を開発しました。特別な接続構造で、屋内消火栓メーカーと当社との共同出願としています。拡販に努めていきます。
- ・2019年8月 主力製品であるスプリングフレキシブル継手の安全性と施工性を高めた製品を市場に投入しました。安全性を重視した製品はこの製品だけで、消防推奨製品の指定を頂いています。安全性を全面に出し他社との差別化を図ると共にシェア拡大に努めます。
- ・水道管老朽化対策において施工上のメリットがあるSDF工法(注)をテーマに、フレキシブル継手の販売を促進します。

(注) SDF工法

老朽化した水道本管を交換せず、補修、再生する工法の一つで、従来の既設管内挿入工法では施工できない曲がり管を含む本管にステンレス製のフレキシブル継手を引き込み、管路更新工事を行う工法。軌道下や河川下の伏せ越し配管、交通量が多い道路の横断など開削が困難な場所に敷設されている。

- ・営業体制全体としては、コールセンター、ネットのシェアアップにより効率化を図り、商品・製品構成を基にした価格戦略でフレキシブル継手市場でのシェア向上を目指します。また、フレキシブル継手、伸縮管継手市場でのトップシェア(2018年度。出所:矢野経済研究所による当社宛の「2019年度管継手市場動向調査」)の維持に努めます。

(b) 無駄の見える化・排除、組織の活性化を課題として認識し、以下の対応を行ってまいります。

- ・徹底したコストダウンを推進するため、組織風土を改革し、組織の活性化に取り組んでまいります。

- ・内外の工場において、ロボット、自動溶接機等への積極的投資により生産性向上を図ってまいります。
- ・顧客ニーズを吸収し、製造本部は技術本部と連携し、他社比優位性・付加価値のある製品を生み出してまいります。

b. 管継手関連事業

(a) 管継手関連事業から新たなセグメント『防災事業』を構築し、(株)TFエンジニアリング、(株)アクアリザーブをテクノフレックスグループにおける成長事業として位置づけ、売上拡大を図ることと、グループのシナジーを活用した新規事業の創造を課題として認識し、以下の対応を行ってまいります。

- ・事業の立上げから運営まで、当社が財務及び人材面を積極的にバックアップし、新規事業を創造してまいります。
- ・(株)TFエンジニアリングは、消防設備工事業の請負シェアを増やすことで、資材の発注権限も取得し、スプリンクラーSPの拡販にも繋げ、売上増を図ってまいります。また、TF(VIETNAM)CO., Ltd.に実習生候補者の日本語と実技を中心とした養成システムを構築し、将来、工事業等で活躍する職人やいは監督者を育成してまいります。
- ・(株)アクアリザーブを通じ、防災ニーズを喚起し、貯水機能付給水管事業（新規事業）の新市場を創造してまいります。「マルチアクア」（貯水機能付給水管）のターゲットを 住宅メーカー、 建材・管工材商社、BCP、 帰宅困難者向け一次施設、 協業提携先の5つに絞り、集中営業を行い売上増を図ります。なお、住宅メーカーに関しては、標準化導入に向けて商談を行っている最中です。

(b) M & Aによる事業開拓を課題として認識し、以下の対応を行ってまいります。

- ・製工一貫体制を推進するため、2017年2月に消防設備工事業会社、ニトックス(株)の株式取得により子会社化し、2018年1月には消防設備工事の子会社(株)防災企画を(株)TFエンジニアリングと合併させ存続会社を(株)TFエンジニアリングとし、2社体制に見直しました。これによりユーザーである工事業者との接点を一層拡大させることが可能となり、ユーザーの潜在ニーズ発掘及び管継手事業の研究・技術開発との連携強化を図ります。
- ・その他の新たな成長分野の開拓または既存事業の規模拡大のため、M & Aを積極的に活用してまいります。

c. 金属塑性加工事業

電気自動車化の加速により、エンジンや排気系で使用される部材が減少する可能性や、国内の技術者、SE等の人材不足によるビジネスチャンスの喪失、中国へ進出する場合のカントリーリスク等々のリスクと収益性の向上、コスト削減を課題として認識し、以下の対応を行ってまいります。

- ・現在は自動車業界中心の受託生産が事業の中心となっておりますが、独自の金属塑性加工技術を活かして、ロボット等の成長分野への進出を本格化させることによって、事業領域の拡大と、収益性の向上を推進してまいります。なお、当社グループはロボットアーム用の駆動軸の部品を国内の主要大型産業ロボットメーカーに納入しております。
- ・取引先のグローバル化への対応及び製造コストの削減を図るため、当社グループの海外生産拠点の活用を推進してまいります。
- ・国内工場の設備投資・海外工場活用の検討、新規試作納入品の量産立上げ確度を上げ拡販に繋げてまいります。
- ・自動車用アルミ部材の研究開発を促進してまいります。

d. 介護事業

介護福祉用具レンタル市場規模は年々拡大傾向にあるものの、レンタル・販売価格については法令等により制約され、横ばいから下降傾向にあります。介護保険制度の改正による、利用者の自己負担の増加を起因として、福祉用具の利用を控えることによるレンタル・販売減少で事業環境の悪化に対応した事業展開をすることを課題として認識しております。在宅の利用者（要介護者）が希望する生活を営むための支援機器・用品へ、どのように対応していくかがポイントと考え、以下の対応を行ってまいります。

- ・取引先の選択と集中、OEMによる付加価値の高い独自商品の開発及び品揃えの強化とコストダウン、また、中小の事業者をM & Aすることにより、事業規模を拡大してまいります。
- ・ダイレクトマーケティング部門を新設し、B2B、B2C事業を推進し、販売チャネルの多様化を図ります。
- ・地域一番店に向けて法令遵守と定期点検で信用を構築してまいります。
- ・OEMによる自社商品の製造・販売、居宅介護支援事業の拡大による利用者数の増加を背景にしたヘルパー事業への展開、福祉用具のメンテナンスや洗浄/保管といった受託事業への展開及び障害者就労支援事業への展開等を視野に入れ、福祉用具の製造小売から地域レンタルまで行う、一貫通貫の新ビジネスモデルの構築に注力してまいります。

2【事業等のリスク】

本書に記載した当社グループの事業の状況、経理の状況等に関する事項のうち、投資者の判断に重要な影響を及ぼす可能性のある主な事項には、以下のものがあり、必ずしもリスク要因に該当しない事項についても、投資者の投資判断上、重要であると考えられる事項については、投資者に対する積極的な情報開示の観点から開示しております。これらのリスクについては、その発生可能性を認識したうえで、発生回避及び発生した場合の対応に努める方針であります。

なお、文中の将来に関するリスクについては、本書提出日現在において当社グループが判断したものであり、将来において発生する可能性のあるすべての事項を網羅するわけではありません。

(1) 市場の変動に係るリスク

当社グループの主要製品である管継手及び同関連製品の売上は、景気変動や国内外の設備投資の動向、特に建設投資の動向に影響を受けます。当社グループでは管継手事業においては産業別の需要動向に応じて製品等の供給を行い、その関連分野としての管継手関連事業、金属塑性加工事業、介護事業という成長マーケットを含んだ事業へと事業ポートフォリオを拡大してまいりましたが、想定以上に関連業界の設備投資が落ち込んだ場合、当社グループの業績または財務状況に影響を及ぼす可能性があります。

(2) 海外生産に係るリスク

当社グループは、生産拠点の集中リスクを回避するため、グローバル（中国、ベトナム）な生産体制を展開しておりますが、海外生産におきましては、イ．予期しない法律または規制の変更、ロ．人件費・物価等の大幅な上昇、ハ．ストライキ等による生産活動への支障、ニ．その他の経済的、社会的及び政治的混乱等のリスクが潜在しております。当社グループは、それらの法規制、社会情勢の変化等の情報収集を行い、変化への対応、リスクの回避に努めておりますが、予期せぬ事象が発生した場合、当社グループの業績または財務状況に影響を及ぼす可能性があります。

(3) 為替、金利の変動に係るリスク

当社グループは、海外子会社3社及び当社において、外貨（中国元、アメリカドル）建て資産及び負債があります。当社グループは取締役会によって定めた方針に基づき、為替変動等のリスクヘッジ対策を講じてまいりますが、予期せぬ事象が発生した場合、当社グループの業績または財務状況に影響を及ぼす可能性があります。

また、当社グループは、金融機関からの借入により資金調達を行っておりますが、金利が上昇した場合、支払利息が増加し、当社グループの業績または財務状況に影響を受けます。

(4) 原材料価格の変動に係るリスク

当社グループは、主要原材料としてステンレス鋼を使用しております。ステンレス鋼は市況商品であることからその価格が上昇した場合、製品価格に反映させることを基本方針としておりますが、急騰により製品価格への転嫁が遅れた場合、当社グループの業績または財務状況に影響を及ぼす可能性があります。

(5) 製品の欠陥に係るリスク

当社グループは、ISO9001に準拠して製品の品質管理を行っておりますが、全ての製品について欠陥が発生しないという保証はありません。そのため、欠陥に伴う製造物賠償責任リスクを軽減するため、PL保険に加入しておりますが、保険でカバーできない多額のコストが発生した場合、当社グループの業績または財務状況に影響を及ぼす可能性があります。

(6) 棚卸資産の破棄、評価損に係るリスク

当社グループは、在庫管理に充分留意しておりますが、市場動向、技術革新、製品のライフサイクル等の急激な変化により、製品の評価を見直す必要が発生し、棚卸資産の廃棄または評価損を計上する場合、当社グループの業績または財務状況に影響を及ぼす可能性があります。

(7) 資産の減損に係るリスク

当社グループは、固定資産の減損に係る会計基準を適用しております。将来、当社グループが保有する固定資産について、経営環境の著しい悪化等による収益性の低下や市場価格の下落等により、減損損失が発生した場合には、当社グループの業績または財務状況に影響を及ぼす可能性があります。

- (8) 知的財産権に係るリスク
当社グループは、知的財産管理規程にて知的財産保護を定めるとともに、知的財産に係るトラブルを回避するため事前調査を行なっております。また、知的財産の保護やその侵害に関するリスクについては、リスク管理項目の対象としリスク管理委員会で対応策を検討し、必要に応じて弁理士に相談した上で、早急且つ適切な対応ができるよう努めております。しかしながら万が一、訴訟等に巻き込まれた場合、当社グループの業績または財務状況に影響を及ぼす可能性があります。
- (9) 大規模災害等に係るリスク
当社グループは、生産拠点の分散化等により、一部の地域で大規模災害が生じた場合においても一定の製商品の供給を継続できる体制の構築に努めておりますが、複数の生産拠点地区において、大規模自然災害または火災等の事故が発生し生産設備及び物流機能が被害を受け、操業中止または出荷遅延等が生じた場合、当社グループの業績または財務状況に影響を及ぼす可能性があります。
- (10) 情報管理に係るリスク
当社グループは、顧客の個人情報並びに顧客の技術、製造、販売及び営業に関する機密情報をさまざまな形態にて保有し、それらの情報を保護するため、適切なセキュリティ対策を講じておりますが、万が一、情報漏洩が発生した場合、法的責任を負う可能性がある他、当社グループの業績または財務状況に影響を及ぼす可能性があります。
- (11) 保有資産の価値下落によるリスク
当社グループでは、保有資産価値の維持、保全に努めておりますが、保有する不動産や有価証券等の時価が著しく下落した場合、当社グループの業績または財務状況に影響を及ぼす可能性があります。
- (12) 製品競争力に係るリスク
当社グループは、他社製品との差別化を図るため、製品・技術等に関連する特許等の知的財産権を取得し、または海外企業との技術提携によるライセンスの供与を受けておりますが、海外の特定地域において、当社グループの模倣製品が製造・販売された場合、またはライセンス契約の更新が困難となった場合、当社グループの業績または財務状況に影響を及ぼす可能性があります。
- (13) M & Aに係るリスク
当社グループは、当社グループの事業に関連する有力な技術等を保有する会社の買収によって、事業の拡大と成長を推進してまいりました。今後も、事業の成長を加速させるために有効と考えられる場合や、既存事業との大きな相乗効果が見込める場合などに、積極的にM & Aを検討していく方針です。
M & Aの実施に際しては、業界動向等を慎重に見定めるとともに、買収対象企業に対して十分なデューデリジェンスを行ったうえで実施する予定であります。市場環境の急激な変化や、買収企業の競争力の低下等、予期せぬ事態が生じた場合には、投下資本の毀損が生じ、当社グループの業績または財務状況に影響を及ぼす可能性があります。
- (14) 訴訟等に係るリスク
当社グループは、内部統制システムの整備・運用を適切に行なっておりますが、取引先や第三者との間で予期せぬトラブルにより損害賠償請求等が発生し、訴訟等に至った場合、当社グループの業績または財務状況に影響を及ぼす可能性があります。
- (15) 法令及び公的規制に係るリスク
当社グループは、事業を展開する国内及び海外の全ての地域において、建設業法や介護保険法等、さまざまな法令及び公的規制の適用を受けており、これらの法令及び公的規制を遵守するため、内部統制の整備を行っております。万が一、遵守していないと判断された場合、当社グループの業績または財務状況に影響を及ぼす可能性があります。

(16) ストック・オプションの行使等による株式価値希薄化について

当社は、当社及びグループ会社の役職員に対し、長期的な企業価値向上に対するインセンティブとしてストック・オプションを付与しているほか、今後も優秀な人材確保のためストック・オプションを発行する可能性があります。現在付与されている、または今後付与するストックオプションの行使が行われた場合、発行済株式数が増加し、1株当たりの株式価値は希薄化し、株価形成に影響を与える可能性があります。2019年10月末現在、これらのストック・オプションによる潜在株式数は231,100株であり、発行済株式総数21,360,000株の1.08%に相当しております。

3【経営者による財政状態、経営成績及びキャッシュ・フローの状況の分析】

(1) 経営成績等の状況の概要

財政状態の状況

第18期連結会計年度(自 2018年1月1日 至 2018年12月31日)

当連結会計年度末の総資産は28,861百万円となり、前連結会計年度末に比べ796百万円増加しております。流動資産は15,159百万円となり、受取手形及び売掛金が574百万円増加したことを主な要因として前連結会計年度末に比べ633百万円増加しております。固定資産は13,702百万円となり、土地が116百万円増加したことを主な要因として前連結会計年度末に比べ162百万円増加しております。

負債は11,528百万円となり、前連結会計年度末に比べ176百万円増加しております。流動負債は7,935百万円となり、1年内返済予定の長期借入金が598百万円、訴訟損失引当金が440百万円増加したことを主な要因として、前連結会計年度末に比べ1,582百万円増加しております。固定負債は3,592百万円となり、社債が120百万円、長期借入金が1,262百万円の減少したことを主な要因として前連結会計年度末に比べ1,406百万円減少しております。

当連結会計年度末の純資産は17,333百万円となり、主に親会社株主に帰属する当期純利益1,333百万円を計上したこと等が要因で利益剰余金が795百万円増加したこと等により前連結会計年度末に比べ620百万円増加しております。

この結果、自己資本比率は、58.6%から59.2%となりました。

第19期第3四半期連結累計期間(自 2019年1月1日 至 2019年9月30日)

当第3四半期連結会計期間末の総資産は27,012百万円となり、前連結会計年度末に比べ、1,848百万円減少しております。流動資産は13,343百万円となり、受取手形及び売掛金が1,169百万円、現金及び預金が764百万円減少したことを主な要因として前連結会計年度末に比べ1,815百万円減少しております。固定資産は13,669百万円となり、建物及び構築物が165百万円増加し、その他有形固定資産が262百万円減少したことを主な要因として前連結会計年度末に比べ33百万円減少しております。

負債は9,015百万円となり、前連結会計年度末に比べ、2,512百万円減少しております。流動負債は6,080百万円となり、1年内返済予定の長期借入金が689百万円、引当金が179百万円減少したことを主な要因として前連結会計年度末に比べ、1,855百万円減少しております。固定負債は2,935百万円となり、長期借入金が464百万円減少したことを主な要因として前連結会計年度末に比べ657百万円減少しております。

当第3四半期連結会計期間末の純資産は17,997百万円となり、主に親会社株主に帰属する四半期純利益1,374百万円を計上したこと等が要因で利益剰余金が871百万円増加したこと等により前連結会計年度末に比べ663百万円増加しております。

この結果、自己資本比率は、59.2%から65.7%となりました。

経営成績の状況

第18期連結会計年度(自 2018年1月1日 至 2018年12月31日)

当連結会計年度における世界経済は、米中貿易摩擦の激化懸念や海外のマクロ経済政策の変更などが不安定要因となり、依然として先行き不透明な状況で推移しました。

一方、わが国経済は、企業収益や雇用環境は改善が続き、設備投資も増加の動きがみられるなど景気は緩やかに回復しました。

このような国内外の経済環境のもと、当連結会計年度の売上高は19,858百万円(前年同期比6.2%増)、営業利益は2,569百万円(同5.2%増)、経常利益は2,721百万円(同9.1%増)、親会社株主に帰属する当期純利益は1,333百万円(同25.4%減)となりました。

各セグメントの業績については、以下のとおりであります。

(管継手事業)

管継手事業につきましては、フレキシブル継手は堅調に推移するとともに、真空機器は好調に推移し増収となりましたが、原材料等の高騰により減益となりました。

その結果、当事業の売上高は12,171百万円(前年同期比9.7%増)、セグメント利益は2,532百万円(同0.7%減)となりました。

（管継手関連事業）

管継手関連事業につきましては、電柱切断機及び貯水機能付給水管事業は低調に推移しましたが、消防設備工事、加工管製作が好調に推移しました。

その結果、当事業の売上高は3,527百万円（同8.7%増）、セグメント利益は178百万円（同322.2%増）となりました。

（金属塑性加工事業）

金属塑性加工事業につきましては、自動車部品は堅調に推移しましたが、産業用部品は低調に推移しました。

その結果、当事業の売上高は2,441百万円（同7.1%減）、セグメント利益は142百万円（同6.0%減）となりました。

（介護事業）

介護事業につきましては、レンタル事業は堅調に推移しましたが、その他の事業は低調に推移し減収となりましたが、原価低減に取り組み増益となりました。

その結果、当事業の売上高は1,620百万円（同0.1%減）、セグメント利益は173百万円（同10.4%増）となりました。

（その他）

不動産賃貸事業につきましては、売上については堅調に推移いたしましたが、賃貸物件の修繕により減益となりました。

その結果、当事業の売上高は97百万円（同2.4%減）、セグメント利益は22百万円（同19.2%減）となりました。

第19期第3四半期連結累計期間（自 2019年1月1日 至 2019年9月30日）

当第3四半期連結累計期間の世界経済は、中国経済の減速や米中貿易摩擦など不透明な状況で推移いたしました。日本経済は、企業収益や雇用環境に改善が見られ、景気は緩やかに回復しました。

このような国内外の経済環境のもと、当第3四半期連結累計期間の経営成績は、売上高14,431百万円、営業利益1,902百万円、経常利益1,991百万円、親会社株主に帰属する四半期純利益1,374百万円となりました。

各セグメントの業績については、以下のとおりであります。

（管継手事業）

フレキシブル継手及び伸縮管継手関連製品の売上は増加しましたが、真空機器の売上は半導体関連の需要が落ち込んだため、減少しました。

その結果、当事業の売上高は8,144百万円、セグメント利益は1,594百万円となりました。

（管継手関連事業）

消防設備工事、加工管製作及び貯水機能付給水管装置の全ての事業の売上が増加しました。

その結果、当事業の売上高は3,550百万円、セグメント利益は513百万円となりました。

（金属塑性加工事業）

産業機器等部品の売上は増加しましたが、自動車用部品の売上は減少しました。

その結果、当事業の売上高は1,409百万円、セグメント利益は4百万円となりました。

（介護事業）

福祉用具の販売の売上は減少しましたが、福祉用具のレンタル及び介護用住宅改修の売上は増加しました。

その結果、当事業の売上高は1,252百万円、セグメント利益は140百万円となりました。

（その他）

不動産賃貸事業の売上は前年並みでした。

その結果、当事業の売上高は74百万円、セグメント利益は22百万円となりました。

キャッシュ・フローの状況

第18期連結会計年度（自 2018年1月1日 至 2018年12月31日）

当連結会計年度における現金及び現金同等物の期末残高は、前連結会計年度末に比べ179百万円減少し、4,091百万円となりました。

当連結会計年度に係る区分ごとのキャッシュ・フローの状況は以下のとおりであります。

（営業活動によるキャッシュ・フロー）

営業活動によるキャッシュ・フローは、2,173百万円（前連結会計年度比692百万円の収入増）の収入となりました。収入の主な内容は、税金等調整前当期純利益2,109百万円、減価償却費625百万円であり、支出の主な内容は、売上債権の増加額597百万円、法人税等の支払額1,076百万円であります。

（投資活動によるキャッシュ・フロー）

投資活動によるキャッシュ・フローは、939百万円（前連結会計年度比831百万円の支出増）の支出となりました。支出の主な内容は、有形固定資産の取得による支出904百万円であります。

（財務活動によるキャッシュ・フロー）

財務活動によるキャッシュ・フローは、1,328百万円（前連結会計年度比270百万円の支出増）の支出となりました。支出の主な内容は、長期借入金の返済による支出664百万円、配当金の支払額538百万円であります。

生産、受注及び販売の実績

a. 生産実績

第18期連結会計年度及び第19期第3四半期連結累計期間の生産実績をセグメントごとに示すと、次のとおりであります。

セグメントの名称	第18期連結会計年度 （自 2018年1月1日 至 2018年12月31日）		第19期第3四半期連結累計期間 （自 2019年1月1日 至 2019年9月30日）
	生産高（千円）	前年同期比（%）	生産高（千円）
管継手事業	5,631,895	3.6	4,240,198
管継手関連事業	891,778	59.1	345,490
金属塑性加工事業	1,775,708	5.0	1,128,923
合計	8,299,382	3.6	5,714,612

- （注）1．金額は製造原価により表示しております。
 2．上記の金額には、消費税等は含まれておりません。
 3．セグメント間の取引については相殺消去しております。
 4．介護事業は生産活動を行っておりません。

b. 受注実績

第18期連結会計年度及び第19期第3四半期連結累計期間の受注実績をセグメントごとに示すと、次のとおりであります。

セグメントの名称	第18期連結会計年度 (自 2018年1月1日 至 2018年12月31日)				第19期第3四半期連結累計期間 (自 2019年1月1日 至 2019年9月30日)	
	受注高 (千円)	前年同期比 (%)	受注残高 (千円)	前年同期比 (%)	受注高 (千円)	受注残高 (千円)
管継手事業	5,932,625	8.2	1,548,995	5.1	4,056,531	1,472,907
管継手関連事業	2,760,383	22.2	7,869,992	8.9	1,970,731	6,782,316
合計	8,693,009	3.7	9,418,987	6.9	6,027,263	8,255,223

- (注) 1. 管継手関連事業は、消防設備の設計、施工、管理の金額となっております。その他については、受注生産を行っておりません。
2. 介護事業は、受注生産を行っておりません。
3. 金属塑性加工事業は、各納入先より生産計画の提示を受け、これに基づき生産能力を勘案して生産計画を立てており、見込生産であります。
4. 上記の金額には、消費税等は含まれておりません。

c. 販売実績

第18期連結会計年度及び第19期第3四半期連結累計期間の販売実績をセグメントごとに示すと、次のとおりであります。

セグメントの名称	第18期連結会計年度 (自 2018年1月1日 至 2018年12月31日)		第19期第3四半期連結累計期間 (自 2019年1月1日 至 2019年9月30日)
	販売高(千円)	前年同期比(%)	販売高(千円)
管継手事業(千円)	12,171,317	9.7	8,144,668
管継手関連事業(千円)	3,527,750	8.7	3,550,361
金属塑性加工事業(千円)	2,441,927	7.1	1,409,423
介護事業(千円)	1,620,529	0.1	1,252,996
その他(千円)	97,464	2.4	74,120
合計(千円)	19,858,989	6.2	14,431,570

- (注) 1. セグメント間の取引については相殺消去しております。
2. 上記の金額には、消費税等は含まれておりません。
3. 主要顧客（総販売実績に対する割合が10%以上）に該当する相手先はありません。

(2) 経営者の視点による経営成績等の状況に関する分析・検討内容

経営者の視点による当社グループの経営成績等の状況に関する認識及び分析・検討内容は次のとおりであります。なお、文中の将来に関する事項は、本書提出日現在において判断したものであります。

重要な会計方針及び見積り

当社グループの連結財務諸表は、わが国において一般に公正妥当と認められている会計基準に基づき作成されております。この連結財務諸表の作成にあたり、見積りが必要な事項につきましては、会計基準の範囲内にて合理的な基準に基づき、会計上の見積りを行っております。

詳細につきましては、「第5 経理の状況 1 連結財務諸表等 (1) 連結財務諸表 注記事項 連結財務諸表作成のための基本となる重要な事項」に記載しております。

当連結会計年度の経営成績等の状況に関する認識及び分析・検討内容

当社グループの経営成績等は、「(1) 経営成績等の状況の概要 財政状態の状況及び 経営成績の状況」に記載のとおりであります。その主な要因は以下の通りです。

第18期連結会計年度（自 2018年1月1日 至 2018年12月31日）

（売上高）

当社グループ関連市場については、引き続き建設市場等において公共事業・民間設備投資ともに堅調に推移しました。セグメント別に見ますと管継手事業につきましては、建設市場において、公共事業・民間設備投資ともに堅調に推移いたしました。このような環境の下、フレキシブル継手は堅調に推移し、真空機器は好調に推移いたしました。管継手関連事業につきましては、消防設備工事、加工管製作が好調だったものの、電柱切断機及び貯水機能付給水管事業は低調に推移しました。金属塑性加工事業につきましては、自動車部品は堅調に推移しましたが、産業用部品は低調に推移しました。介護事業につきましては、レンタル事業は堅調に推移しましたが、その他の事業は低調に推移しました。

その結果、当連結会計年度の売上高は19,858百万円（前期比6.2%増）となりました。

（売上原価・売上総利益）

原材料の高騰により管継手事業の利益率は前連結会計年度に比べ減少しましたが、売上高の増加に加え、管継手関連事業、金属塑性加工事業及び介護事業における原価率が改善したことにより、連結売上総利益は6,928百万円（前期比4.3%増）となりました。

（販売費及び一般管理費・営業利益）

売上高の増加に伴い販管費が4,358百万円（前期比3.7%増）と、人件費の増加を主な要因として前連結会計年度に比べ増加いたしました。管継手関連事業における利益率の改善も業績に寄与し、営業利益は2,569百万円（前期比5.2%増）と前連結会計年度に比べ増加いたしました。

（営業外収益及び営業外費用・経常利益）

営業外収益は為替差益が87百万円生じたこと等により215百万円（前期比61.9%増）となり、営業外費用は主に支払利息の減少等により63百万円（前期比22.0%減）となりました。その結果、経常利益は2,721百万円（前期比9.1%増）となりました。

（特別利益及び特別損失・親会社株主に帰属する当期純利益）

特別利益は前期計上していた補助金収入等が当期は発生しなかったため、前期比99.7%減の1百万円となりました。特別損失は、訴訟損失引当金繰入額440百万円、減損損失125百万円を計上したこと等により614百万円（前期比388.6%増）となりました。なお、法人税等合計は前期比33.5%減の765百万円となり、親会社株主に帰属する当期純利益は1,333百万円（前期比25.4%減）となりました。

第19期第3四半期連結累計期間（自 2019年1月1日 至 2019年9月30日）

（売上高）

フレキシブル継手及び伸縮管継手関連製品の売上は増加しましたが、真空機器の売上は半導体関連の需要が落ち込んだため、減少しました。消防設備工事、加工管製作及び貯水機能付給水管装置の全ての事業の売上が増加しました。産業業機器等部品の売上は増加しましたが、自動車用部品の売上は減少しました。福祉用具の販売の売上は減少しましたが、福祉用具のレンタル及び介護用住宅改修の売上は増加しました。

その結果、当第3四半期連結累計期間の売上高は14,431百万円となりました。

（売上原価・売上総利益）

売上原価につきましては、消防設備工事等の受注が増加したことにより工事原価が増加したものの、真空機器及び福祉用具の売上が減少したことにより商品原価が減少し、9,270百万円となり、売上総利益は5,161百万円となりました。

（販売費及び一般管理費・営業利益）

販売費及び一般管理費は、人件費及び研究開発費が増加し3,258百万円、営業利益は1,902百万円となりました。

（営業外収益及び営業外費用・経常利益）

営業外収益は為替差益が58百万円生じたこと等により133百万円となり、営業外費用は支払利息23百万円、売上債権売却損14百万円を計上し、44百万円となりました。その結果、経常利益は1,991百万円となりました。

（特別利益及び特別損失・親会社株主に帰属する四半期純利益）

特別利益は受取損害賠償金170百万円を計上したこと等により178百万円となり、特別損失は固定資産除却損を計上し、12百万円となりました。なお、法人税等は776百万円となり、親会社株主に帰属する四半期純利益は1,374百万円となりました。

資本の財源及び資金の流動性に係る情報

当社グループの資本の財源及び資金の流動性については、運転資金需要のうち主なものは原材料の仕入等の製造費用や販売費及び一般管理費等であり、投資等の資金需要は、設備投資等によるものであります。

これらの資金につきましては、営業活動によるキャッシュ・フローのほか金融機関からの借入により必要な資金を調達しております。

経営方針・経営戦略、経営上の目標の達成状況を判断するための客観的な指標等

経営方針・経営戦略、経営上の目標の達成状況を判断するための客観的な指標等については、「1 経営方針、経営環境及び対処すべき課題等（3）目標とする経営指標」に記載のとおりであります。経営指標については適宜各種会議体において共有され、必要に応じて経営環境、財政状態及び業界環境等を総合的に勘案したうえで、対応策の検討を行い、必要な施策をタイムリーに実施してまいります。

なお、当社グループは目標とする経営指標等として、ROE及び連結配当性向を掲げております。ROEは目標を10%以上にしています。連結配当性向は40%以上を目標としており、2018年12月期における連結配当性向は35%となっております。今後、企業価値向上のために、財務基盤を強化し事業投資に対する適正な評価と最適な資本構成を実現し、徹底した経営効率の改善により、資本効率を更に高め、経営の安定性及び株主還元を重視してまいります。しかしながら、これらの経営指標の目標数値においては、様々なりリスクや将来の経済状況の変化等の不確実性を有しており、その達成を保証するものではありません。

財政状態及び経営成績の状況に関する認識及び分析・検討内容は「(1) 経営成績等の状況の概要 財政状態の状況及び 経営成績の状況」に記載のとおりであります。

4 【経営上の重要な契約等】

該当事項はありません。

5 【研究開発活動】

第18期連結会計年度（自 2018年1月1日 至 2018年12月31日）

当社グループは、「顧客により付加価値の高いものをより安価に提供すること」を研究開発の基本方針として、さまざまな角度から新製品の開発並びにその製造設備及び製造手法の開発に取り組んでおります。

管継手事業のマーケットにおいては、競争プレイヤーは少なく、技術革新も盛んではないため、既存マーケットは顧客ニーズ対応のための研究開発となり、既存マーケットの拡大のため、加工素材の範囲拡大や海外規格の認証取得に関する研究開発を中心に行っております。

管継手関連事業においては、防災ニーズの高まりを背景に需要創造型の商品開発を中心に行っております。

金属塑性加工事業においては、金属塑性加工技術を新たな産業分野へ応用するための研究開発を中心に行っております。

当連結会計年度におけるグループ全体の研究開発費は187,985千円であります。

当連結会計年度における各セグメント別の研究の目的、研究成果及び研究開発費は次のとおりであります。

(1) 管継手事業

マーケット拡大のためのスマートSPの開発等に係る研究開発費を70,465千円投じ、製品の改良を行いました。また、海外認証取得のための製品改良やアルミ複合ポリエチレン管の研究開発も行っております。

(2) 管継手関連事業

㈱アクアリザーブで開発中の貯水機能付給水管装置の研究開発を継続した結果、研究開発費を107,527千円計上しました。

(3) 金属塑性加工事業

金属塑性加工技術を新たな産業分野へ応用するための研究開発を継続しており、バイク用アルミ製マフラーカパーの試作開発やステンレス材の加工実験等、金属塑性加工の新技术の開発に係る研究開発費は9,568千円であります。

(4) 介護事業

新商品の開発に係る研究開発費は424千円であります。

第19期第3四半期連結累計期間（自 2019年1月1日 至 2019年9月30日）

当社グループは、「顧客により付加価値の高いものをより安価に提供すること」を研究開発の基本方針として、さまざまな角度から新製品の開発並びにその製造設備及び製造手法の開発に取り組んでおります。

管継手事業のマーケットにおいては、競争プレイヤーは少なく、技術革新も盛んではないため、既存マーケットは顧客ニーズ対応のための研究開発となり、既存マーケットの拡大のため、加工素材の範囲拡大や海外規格の認証取得に関する研究開発を中心に行っております。

管継手関連事業においては、防災ニーズの高まりを背景に需要創造型の商品開発を中心に行っております。

金属塑性加工事業においては、金属塑性加工技術を新たな産業分野へ応用するための研究開発を中心に行っております。

当第3四半期連結累計期間におけるグループ全体の研究開発費は186,444千円であります。

当第3四半期連結累計期間における各セグメント別の研究の目的、研究成果及び研究開発費は次のとおりであります。

(1) 管継手事業

マーケット拡大のためのスマートSPの開発等に係る研究開発費を130,903千円投じ、製品の改良を行いました。また、海外認証取得のための製品改良やアルミ複合ポリエチレン管の研究開発も行っております。

(2) 管継手関連事業

(株)アクアリザーブで開発中の貯水機能付給水管装置の研究開発を継続した結果、研究開発費を53,194千円計上しました。

(3) 金属塑性加工事業

金属塑性加工技術を新たな産業分野へ応用するための研究開発を継続しており、バイク用アルミ製マフラーカバーの試作開発やステンレス材の加工実験等、金属塑性加工の新技術の開発に係る研究開発費は1,910千円であります。

(4) 介護事業

新商品の開発に係る研究開発費は435千円であります。

第3【設備の状況】

1【設備投資等の概要】

第18期連結会計年度（自 2018年1月1日 至 2018年12月31日）

当連結会計年度の設備投資につきまして、新製品の開発、生産能力の増強等の生産設備への投資等を行い、総額1,104,630千円の設備投資を実施しております。

なお、重要な設備の除却又は売却等はありません。

セグメントごとの設備投資については次のとおりであります。

(1) 管継手事業

当セグメントにおきましては、新製品の開発、生産能力増強等のため、伸縮管継手の生産設備を中心として投資を行った結果、設備投資金額は801,588千円となりました。

(2) 管継手関連事業

当セグメントにおきましては、消防設備工事業を中心に投資を行った結果、設備投資金額は17,039千円となりました。

(3) 金属塑性加工事業

当セグメントにおきましては、工場建替えを中心として投資を行った結果、設備投資金額は256,206千円となりました。

(4) 介護事業

当セグメントにおきましては、レンタル事業関連の投資を行った結果、設備投資金額は14,836千円となりました。

(5) 全社

設備投資金額は14,958千円となりました。

第19期第3四半期連結累計期間（自 2019年1月1日 至 2019年9月30日）

当第3四半期連結累計期間の設備投資につきまして、生産能力の増強等の生産設備への投資等を行い、総額633,099千円の設備投資を実施しております。

なお、重要な設備の除却又は売却等はありません。

セグメントごとの設備投資については次のとおりであります。

(1) 管継手事業

当セグメントにおきましては、生産能力増強等のため、伸縮管継手の生産設備を中心として投資を行った結果、設備投資金額は391,398千円となりました。

(2) 管継手関連事業

当セグメントにおきましては、消防設備工事業を中心に投資を行った結果、設備投資金額は12,770千円となりました。

(3) 金属塑性加工事業

当セグメントにおきましては、工場建替えを中心として投資を行った結果、設備投資金額は215,486千円となりました。

(4) 介護事業

当セグメントにおきましては、レンタル事業関連の投資を行った結果、設備投資金額は13,444千円となりました。

2【主要な設備の状況】

当社グループにおける主要な設備は、次のとおりであります。

(1) 提出会社

2018年12月31日現在

事業所名 (所在地)	セグメントの 名称	設備の内容	帳簿価額					従業員数 (人)
			建物及び構 築物 (千円)	機械装置及 び運搬具 (千円)	土地 (千円) (面積千㎡)	その他 (千円)	合計 (千円)	
本社 (東京都台東区)	管継手事業及 び全社	営業所及び管 理業務設備	1,118,382	12,456	1,030,283 (0.55)	14,864	2,175,986	61 (15)
千葉工場 (千葉県船橋市)	管継手事業	生産設備	906,744	63,481	754,498 (11.90)	5,905	1,730,630	50 (15)
熊本工場 (熊本県菊池郡大津町)	管継手事業	生産設備	545,998	64,520	310,988 (29.14)	10,053	931,560	60 (22)
新潟工場 (新潟県村上市)	管継手事業	生産設備	177,120	454,611	560,216 (14.86)	5,805	1,197,754	65 (14)
京都工場 (京都府相楽郡精華町)	管継手事業	生産設備	259,259	12,869	208,466 (5.07)	2,575	483,171	10 (2)

(2) 国内子会社

2018年12月31日現在

会社名	事業所名 (所在地)	セグメントの 名称	設備の内容	帳簿価額					従業員数 (人)
				建物及び構 築物 (千円)	機械装置及 び運搬具 (千円)	土地 (千円) (面積千㎡)	その他 (千円)	合計 (千円)	
(株)スペース ア	本社及び営業 所 (千葉県船橋 市)	介護事業	管理業務設備 及び営業所	251,746	392	- (-)	1,363	253,501	36 (5)
(株)チューブ フォーミング	本社及び工場 (神奈川県横 浜市金沢区)	金属塑性加工 事業	生産設備及び 管理業務設備	25,668	71,760	558,274 (6.59)	10,146	665,849	49 (3)
	工場 (静岡県菊川 市)	金属塑性加工 事業	生産設備	96,955	214,819	102,960 (10.25)	73,962	488,697	31 (5)
	工場 (長野県伊那 市)	金属塑性加工 事業	生産設備	71,627	28,827	268,135 (23.70)	6,497	375,087	20 (3)
(株)アクアリ ザーブ	工場 (静岡県袋井 市)	管継手関連事 業	生産設備	133,609	0	- (-)	0	133,609	15 (2)

(3) 在外子会社

2018年12月31日現在

会社名	事業所名 (所在地)	セグメントの 名称	設備の内容	帳簿価額					従業員数 (人)
				建物及び構 築物 (千円)	機械装置及 び運搬具 (千円)	土地 (千円) (面積千㎡)	その他 (千円)	合計 (千円)	
天津天富軟管 工業有限公司	本社及び工場 (中国天津市)	管継手事業	生産設備	266,612	78,345	- (-)	15,989	360,947	162
天孚真空機器 軟管(上海) 有限公司	本社及び工場 (中国上海市)	管継手事業	生産設備	131,476	18,455	- (-)	2,733	152,665	31
TF(VIETNAM) CO.,Ltd.	本社及び工場 (ベトナム ホーチミン 市)	管継手事業	生産設備	182,424	165,995	- (-)	607	349,027	101

- (注) 1. 上記の金額は連結上の未実現損益を消去しております。
2. 土地、建物には全面時価評価法による評価差額が含まれております。
3. 従業員数の()は、臨時雇用者数の年間平均人員を外書しております。
4. 上記の金額には消費税等は含まれておりません。
5. 帳簿価額の「その他」は主に工具、器具及び備品、建設仮勘定であります。
6. 主要な設備のうち、連結会社以外の者から賃借している設備若しくは連結会社以外への者へ賃貸している設備はありません。
7. 現在休止中の主要な設備はありません。

3【設備の新設、除却等の計画】（2019年9月30日現在）

(1) 重要な設備の新設

当社グループの設備投資については、景気予測、業界動向、投資効率等を総合的に勘案して策定しております。設備計画は原則的に連結会社各社が個別に策定しておりますが、計画策定に当たっては提出会社を中心に調整を図っております。なお、重要な設備の新設計画は以下のとおりであります。

提出会社

会社名 事業所名	所在地	セグメントの 名称	設備の内容	投資予定金額		資金調達方 法	着手及び完了予定年月		完成後の増 加能力
				総額 (千円)	既支払額 (千円)		着手	完了	
当社 各事業所	東京都 台東区他	管継手事業	基幹 システム	210,000	149,979	自己資金	2018年9月	2020年4月	(注)2
当社 神林工場他	新潟県 村上市	管継手事業	機械装置 建物改修他	207,000	82,812	自己資金	2019年2月	2019年11月	(注)2
当社 各事業所	東京都 台東区他	管継手事業	会計 システム	20,000	-	自己資金	2019年3月	2020年3月	(注)2

国内子会社

会社名 事業所名	所在地	セグメントの 名称	設備の内容	投資予定金額		資金調達方 法	着手及び完了予定年月		完成後の増 加能力
				総額 (千円)	既支払額 (千円)		着手	完了	
(株)TFエンジ ニアリング北 関東	栃木県 下都賀郡壬生 町	管継手関連事 業	建物	250,000	-	自己資金	2019年12月	2020年7月	(注)2
(株)TFエンジ ニアリング当 社京都工場	京都府 相楽郡 精華町	管継手関連事 業	機械装置	120,000	-	自己資金	2020年9月	2020年9月	(注)2
(株)チューブ フォーミング 静岡工場他	静岡県 菊川市他	金属塑性加工 事業	機械装置他	197,000	-	自己資金	2020年1月	2020年12月	(注)2
(株)スペースケ ア	千葉県 船橋市	介護事業	基幹 システム	40,000	-	自己資金	2019年7月	2020年4月	(注)2

海外子会社

会社名 事業所名	所在地	セグメントの 名称	設備の内容	投資予定金額		資金調達方 法	着手及び完了予定年月		完成後の増 加能力
				総額 (千円)	既支払額 (千円)		着手	完了	
天津天富軟管 工業有限公司	中国 天津市	管継手事業	機械装置	44,000	7,084	自己資金	2019年4月	2019年12月	(注)2
TF(VIETNAM) CO.,Ltd.	ベトナム ホーチミン市	管継手事業	機械装置	16,000	12,342	自己資金	2019年4月	2019年12月	(注)2
TF(VIETNAM) CO.,Ltd.	ベトナム ホーチミン市	管継手事業	建物 機械装置	1,017,000	-	自己株式 処分資金 及び自己資 金	2019年12月	2020年8月	(注)2

(注)1. 上記の金額には消費税等は含まれておりません。

2. 完成後の増加能力については、計数的把握が困難であるため、記載を省略しております。

(2) 重要な設備の除却等

該当事項はありません。

第4【提出会社の状況】

1【株式等の状況】

(1)【株式の総数等】

【株式の総数】

種類	発行可能株式総数(株)
普通株式	40,000,000
計	40,000,000

【発行済株式】

種類	発行数(株)	上場金融商品取引所名又は登録 認可金融商品取引業協会名	内容
普通株式	21,360,000	非上場	単元株式数 100株
計	21,360,000	-	-

(2)【新株予約権等の状況】

【ストック・オプション制度の内容】

決議年月日	2017年7月18日	2017年12月15日
付与対象者の区分及び人数(名)	当社取締役 5 当社管理職 43 当社従業員 168 子会社取締役 9 子会社管理職 47 子会社従業員 1	当社管理職 1 子会社取締役 2 子会社管理職 10 子会社従業員 2
新株予約権の数(個)	2,237 [2,136]	195 [175]
新株予約権の目的となる株式の種類、内容及び数(株)	普通株式223,700 [213,600]	普通株式19,500 [17,500]
新株予約権の行使時の払込金額(円)	620(注)1	同左
新株予約権の行使期間	自 2019年7月20日 至 2027年5月19日	自 2019年12月17日 至 2027年10月16日
新株予約権の行使により株式を発行する場合の株式の発行価格及び資本組入額(円)	発行価格 620 資本組入額 310	同左
新株予約権の行使の条件	(注)2	同左
新株予約権の譲渡に関する事項	新株予約権の譲渡については、取締役会の承認を要するものとする。	同左
組織再編成行為に伴う新株予約権の交付に関する事項	(注)3	同左

最近事業年度の末日(2018年12月31日)における内容を記載しております。最近事業年度の末日から提出日の前月末現在(2019年10月31日)にかけて変更された事項については、提出日の前月末現在における内容を[]内に記載しており、その他の事項については最近事業年度の末日における内容から変更はありません。

(注)1. 当社が株式分割(株式無償割当を含む。)または株式併合を行う場合、次の算式により行使価額を調整し、1円未満の端数は切り上げます。

$$\text{調整後行使価額} = \text{調整前行使価額} \times \frac{1}{\text{分割・併合の比率}}$$

また、当社が行使価額を下回る払込金額で募集株式の発行または自己株式の処分を行う場合（新株予約権の行使に基づく株式の発行・処分を除く）は、次の算式により行使価額を調整し、調整により生じる1円未満の端数は切り上げます。

$$\text{調整後行使価額} = \frac{\text{既発行株式数} \times \text{調整前行使価額} + \text{新規発行株式数} \times \text{1株当たり払込金額}}{\text{既発行株式数} + \text{新規発行株式数}}$$

上記算式において「既発行株式数」とは、当社の発行済株式総数から当社が保有する自己株式数を控除した数とし、自己株式の処分を行う場合には「新規発行」を「自己株式の処分」、「1株当たり払込金額」を「1株当たり処分金額」と読み替えるものとします。

さらに、上記のほか、当社が吸収合併、新設合併、吸収分割、新設分割、株式交換もしくは株式移転を行なう場合又はその他やむを得ない事由が生じた場合には、行使価額は、合理的な範囲で調整されるものとします。

2. 新株予約権の行使の条件は以下のとおりであります。
 - a 新株予約権の割当を受けた者（以下「新株予約権者」という。）は、権利行使時においても、当社または当社子会社の取締役、監査役、従業員または顧問、社外協力者その他これに準ずる地位を有していなければならない。ただし、取締役・監査役の任期満了による退任、従業員の定年退職、従業員のうち正社員以外（嘱託・パート・契約社員）の契約期間満了による退職の場合、または取締役会が正当な理由があると認めた場合は、この限りではない。
 - b 新株予約権の行使は、当社普通株式に係る株式がいずれかの金融商品取引所に上場することを条件とする。
 - c 新株予約権者が死亡した場合、その相続人による新株予約権の権利行使は認めないものとする。
3. 当社が合併（当社が合併により消滅する場合に限る。）、吸収分割、新設分割、株式交換又は株式移転（以上を総称して以下「組織再編行為」という。）をする場合において、組織再編行為の効力発生日において残存する新株予約権（以下「残存新株予約権」という。）の新株予約権者に対し、それぞれの場合につき、会社法第236条1項第8号のイからホまでに掲げる株式会社（以下「再編対象会社」という。）の新株予約権を以下の条件に基づきそれぞれ交付することとします。この場合においては、残存新株予約権は消滅し、再編対象会社は新株予約権を新たに発行するものとします。ただし、以下の条件に沿って再編対象会社の新株予約権を交付する旨を、吸収合併契約、新設合併契約、吸収分割契約、新設分割計画、株式交換契約または株式移転計画において定めた場合に限るものとします。
 - a 交付する再編対象会社の新株予約権の数
組織再編行為の効力発生の時点において残存する募集新株予約権の新株予約権者が保有する新株予約権の数と同一の数をそれぞれ交付するものとする。
 - b 新株予約権の目的である再編対象会社の株式の種類
再編対象会社の普通株式とする。
 - c 新株予約権の目的である再編対象会社の株式の数
組織再編行為の条件等を勘案のうえ、前記1. に準じて決定する。
 - d 新株予約権の行使に際して出資される財産の価額
交付される各新株予約権の行使に際して出資される財産の価額は、組織再編行為の条件等を勘案のうえ、前記2. で定められた行使価額を調整して得られる再編後払込金額に上記3に従って決定される当該新株予約権の目的である再編対象会社の株式の数を乗じて得られる金額とする。
 - e 新株予約権を行使することができる期間
本新株予約権の新株予約権を行使できる期間の開始日と組織再編行為の効力発生日のうちいずれか遅い日から、本新株予約権に定める新株予約権を行使することができる期間の満了日までとする。
 - f 新株予約権の行使の条件
前記2. に準じて決定する。
 - g 増加する資本金及び資本準備金に関する事項
本新株予約権の定めに基づいて決定する。
 - h 譲渡による新株予約権の取得の制限
譲渡による新株予約権の取得については、再編対象会社の承認を要するものとする。

【ライツプランの内容】

該当事項はありません。

【その他の新株予約権の状況】

該当事項はありません。

(3) 【発行済株式総数、資本金等の推移】

年月日	発行済株式総数 増減数(株)	発行済株式総 数残高(株)	資本金増減額 (千円)	資本金残高 (千円)	資本準備金増 減額(千円)	資本準備金残 高(千円)
2014年1月31日 (注)1.	10,680,000	21,360,000	-	95,000	-	2,872,230
2019年9月27日 (注)2.	-	21,360,000	905,000	1,000,000	905,000	1,967,230

(注)1. 株式分割(1:2)によるものであります。

2. 会社法第488条第1項の規定に基づき、資本準備金を減少し、資本金へ振替えたものであります。

(4) 【所有者別状況】

2019年9月30日現在

区分	株式の状況(1単元の株式数100株)							単元未満株 式の状況 (株)	
	政府及び地 方公共団体	金融機関	金融商品取 引業者	その他の法 人	外国法人等		個人その他		計
					個人以外	個人			
株主数(人)				6			141	147	
所有株式数 (単元)				117,462			96,138	213,600	
所有株式数の割 合(%)				54.99			45.01	100	

(注) 自己株式3,417,800株は、「個人その他」に34,178単元を含めて記載しております。

(5) 【議決権の状況】

【発行済株式】

2019年9月30日現在

区分	株式数(株)	議決権の数(個)	内容
無議決権株式	-	-	-
議決権制限株式(自己株式等)	-	-	-
議決権制限株式(その他)	-	-	-
完全議決権株式(自己株式等)	普通株式 3,417,800	-	-
完全議決権株式(その他)	普通株式 17,942,200	179,422	-
単元未満株式	-	-	-
発行済株式総数	21,360,000	-	-
総株主の議決権	-	179,422	-

【自己株式等】

2019年9月30日現在

所有者の氏名又は 名称	所有者の住所	自己名義所有株 式数(株)	他人名義所有株 式数(株)	所有株式数の合 計(株)	発行済株式総数に対 する所有株式数の割 合(%)
(株)テクノフレックス	東京都台東区蔵前一 丁目5番1号	3,417,800	-	3,417,800	16.00
計	-	3,417,800	-	3,417,800	16.00

2【自己株式の取得等の状況】

【株式の種類等】 普通株式

(1)【株主総会決議による取得の状況】

該当事項はありません。

(2)【取締役会決議による取得の状況】

該当事項はありません。

(3)【株主総会決議又は取締役会決議に基づかないものの内容】

該当事項はありません。

(4)【取得自己株式の処理状況及び保有状況】

区分	最近事業年度		最近期間	
	株式数(株)	処分価額の総額 (千円)	株式数(株)	処分価額の総額 (千円)
引き受ける者の募集を行った取得自己株式				
消却の処分を行った取得自己株式				
合併、株式交換、会社分割に係る移転を行った取得自己株式				
その他				
保有自己株式数	3,417,800		3,417,800	

3【配当政策】

当社は株主に対する利益還元を安定的かつ継続的に実施することを重要な経営課題と認識し、経営環境、将来の事業展開、業績の推移及び長期的な事業展開と財務体質・収益基盤の強化、並びに内部留保の充実等を総合的に勘案したうえで決定し、安定的かつ継続的な配当に加え業績連動により配当性向40%以上を目標とすることを基本方針としております。また、当社の剰余金の配当は、中間配当及び期末配当の年2回を基本的な方針としております。

当事業年度の剰余金の配当につきましては、上記方針に基づき、1株あたり26円(うち中間配当12円)の配当を実施いたしました。この結果、当事業年度の連結配当性向は35.0%となりました。

内部留保資金については、財務体質を強化するとともに、今後の事業拡大に向けた投資に活用していく方針であります。

なお、期末配当の決定機関は株主総会であります。また、取締役会の決議によって、毎年6月30日を基準日として中間配当をすることができる旨を定款に定めております。

当事業年度に係る剰余金の配当は以下のとおりであります。

決議年月日	配当金の総額(千円)	1株当たり配当額(円)
2018年7月17日 取締役会決議	215,306	12
2019年2月14日 取締役会決議	251,190	14

4【株価の推移】

当社株式は非上場であるため、該当事項はありません。

5【役員 の 状況】

男性 7名 女性 1名（役員のうち女性比率12.5%）

役名	職名	氏名	生年月日	略歴	任期	所有株式数 (株)
代表取締役 社長兼 社長執行役員		前島 岳	1967年11月22日生	1994年4月 当社 入社 2003年1月 (株)テクノホールディングス 執行役員 2003年4月 南京晨光東螺波紋管有限公司 副董事長（現任） 2004年3月 (株)テクノホールディングス 取締役 2005年3月 天孚真空機器軟管（上海）有限公司 董事 2005年9月 (株)テクノホールディングス 専務取締役管理本部長兼経営企画室長 2008年3月 同社 代表取締役社長 2008年3月 TF(VIETNAM)CO., Ltd. チェアマン（現任） 2009年1月 当社 代表取締役副社長兼営業本部長 2010年3月 当社 代表取締役社長兼営業本部長 2012年1月 当社 代表取締役副社長兼管理本部長 2013年3月 当社 代表取締役社長兼営業本部長 2013年3月 (株)チューブフォーミング 代表取締役社長 2014年3月 同社 取締役（現任） 2015年5月 当社 代表取締役社長 2016年2月 (株)TFエンジニアリング 代表取締役社長 2016年2月 (株)スペースケア 取締役 2016年3月 天津天富軟管工業有限公司 董事長（現任） 2018年3月 当社 代表取締役社長兼社長執行役員（現任） 2018年9月 (株)中野製作所 代表取締役社長	(注2)	304,000
取締役兼 専務執行役員	管理本部長	川上 展生	1960年5月15日生	1983年4月 (株)三和銀行（現 (株)三菱UFJ銀行）入行 2009年9月 同行 神保町支店長 2012年7月 当社 入社 総務部長 2013年3月 当社 執行役員管理本部長 2013年3月 (株)チューブフォーミング 取締役 2014年3月 当社 取締役管理本部長兼総務部長 2014年3月 (株)チューブフォーミング 監査役 2015年3月 当社 常務取締役管理本部長兼総務部長 2015年3月 (株)スペースケア 監査役 2016年11月 天孚真空機器軟管（上海）有限公司 監事（現任） 2018年3月 当社 取締役兼専務執行役員管理本部長兼総務部長 2019年4月 当社 取締役兼専務執行役員管理本部長（現任）	(注2)	25,000

役名	職名	氏名	生年月日	略歴	任期	所有株式数 (株)
取締役兼 執行役員	管理本部 副本部長 兼財務部長	川本 哲夫	1956年11月13日生	1980年4月 三井鉱山(株) 入社 1988年1月 (株)リクルートコスモス 入社 1992年1月 (株)コスモスマア 転籍 経営企画部次 長 2007年1月 (株)ベルシステム24入社 BPR局長 2010年12月 (株)ジェムコ日本経営 入社 経理・経 営企画室長 2015年1月 当社 入社 財務部長 2015年3月 (株)チューブフォーミング 監査役(現 任) 2016年3月 当社 執行役員管理本部副本部長兼財 務部長 2017年3月 当社 取締役管理本部副本部長兼財務 部長 2017年3月 (株)アクアリザーブ 取締役(現任) 2017年3月 (株)アクアリザーブ販売 取締役 2017年3月 (株)TFエンジニアリング 取締役(現 任) 2017年3月 ニトックス(株) 取締役(現任) 2018年3月 当社 取締役兼執行役員管理本部副本 部長兼財務部長(現任)	(注2)	7,000
取締役兼 執行役員	製造本部長 兼製造部長 兼調達部長	土方 直哉	1960年8月29日生	1985年4月 東京測範(株) 入社 1987年3月 日本電気オートメーション(株) 入社 2004年4月 レーザフロントテクノロジーズ(株) 転 籍カスタマーサービス関西九州支店長 2006年10月 駿河精機(株) 入社 技術センター生産 技術ユニットマネージャー 2009年4月 同社 本社工場長兼サイゴンプレシ ジョン生産技術GM兼環境品質推進室 長兼業務グループ長 2015年8月 当社 入社 製造本部副本部長 2016年3月 当社 執行役員製造本部副本部長兼製 造部長 2018年1月 当社 執行役員製造本部長兼製造部長 2018年3月 当社 取締役兼執行役員製造本部長兼 製造部長 2018年6月 当社 取締役兼執行役員製造本部長兼 製造部長兼調達部長(現任) 2019年6月 TF(VIETNAM)CO., Ltd. スーパーバイ ザー(現任)	(注2)	8,000
取締役		元田 充隆	1945年8月15日生	1969年7月 (株)三和銀行(現 (株)三菱UFJ銀行) 入行 1989年2月 同行 沼津支店長 1990年10月 東和証券(株) 総合企画室長 1993年5月 (株)三和銀行 事業調査部長 1996年6月 同行 取締役事業調査部長 1997年6月 同行 取締役人事部長就任 1999年6月 同行 常務執行役員 2001年6月 同行 専務執行役員 2002年6月 (株)UFJ総合研究所 専務取締役 2003年6月 (株)UFJ総合研究所 代表取締役社長 2005年6月 宇部興産(株) 社外取締役 2014年7月 当社 社外取締役(現任)	(注2)	2,000

役名	職名	氏名	生年月日	略歴	任期	所有株式数 (株)
取締役 常勤監査等委員		赤堀 幸子	1954年7月22日生	1977年4月 通商産業省（現経済産業省）入省 2002年7月 産業基盤整備基金 投資管理課長 2004年7月 経済産業省経済産業政策局産業施設課 課長補佐 2006年6月 同省 中部経済産業局資源エネルギー環境部 エネルギー対策課長 2008年7月 同省 資源エネルギー庁長官官房総合政策課企画官 2009年6月 （財）交流協会 貿易経済部長 2012年6月 （独）新エネルギー・産業技術総合開発機構 新エネルギー部 統括主幹 2015年2月 経済産業省貿易経済協力局貿易管理部安全保障貿易管理課 安全保障貿易管理分析官 2016年4月 当社 入社 顧問 2016年7月 当社 取締役監査等委員（現任）	（注3）	-
取締役 監査等委員		植木 秀敏	1947年7月21日生	1970年4月 (株)ゼネラル 入社 1989年1月 (株)日本合同ファイナンス（現株ジャフコ）入社 2007年7月 (株)ヒデコンサルタントオフィス設立 代表取締役 2007年11月 (株)メディサイエンスプランニング 社外監査役 2008年3月 (株)アルページュ 社外監査役 2009年5月 日栄インテック(株) 社外監査役（現任） 2010年3月 (株)テクノホールディングス 社外監査役 2011年11月 当社 社外監査役 2016年3月 当社 取締役監査等委員（現任）	（注3）	8,000
取締役 監査等委員		深見 克俊	1950年3月10日生	1973年4月 東京中小企業投資育成(株) 入社 1996年8月 同社 秘書室長 1998年8月 同社 審査部長 2000年4月 同社 業務第一部長 2001年7月 同社 総務企画部長 2004年6月 同社 取締役 2007年6月 同社 常務取締役 2013年6月 同社 監査役（現任） 2014年3月 コスモ・バイオ(株) 社外監査役（現任） 2015年3月 当社 社外監査役 2016年3月 当社 取締役監査等委員（現任）	（注3）	
計						354,000

（注）1．取締役元田充隆、取締役監査等委員植木秀敏及び深見克俊は、社外取締役であります。

2．2019年3月25日開催の定時株主総会終結の時から、2019年12月期に係る定時株主総会の終結の時までであります。

3．2018年3月28日開催の定時株主総会終結の時から、2019年12月期に係る定時株主総会の終結の時までであります。

4．当社では、意思決定・監督と執行の分離による取締役会活性化のため、執行役員制度を導入しており、業務執行取締役4名全員は執行役員を兼務しております。

6【コーポレート・ガバナンスの状況等】

(1)【コーポレート・ガバナンスの状況】

コーポレート・ガバナンスに関する基本的な考え方

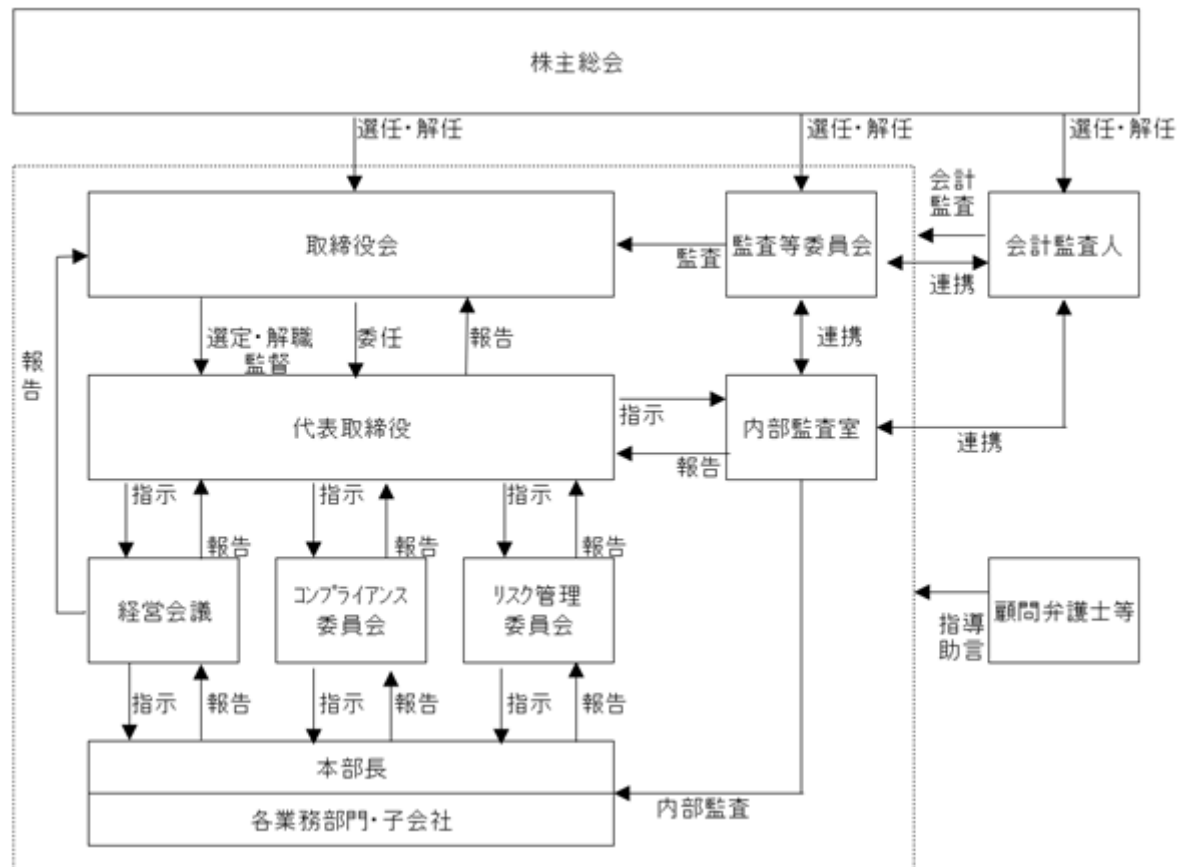
当社は、コーポレート・ガバナンスを、株主をはじめとする全てのステークホルダーの利益を守ることであると認識しております。そのため、当社では、「従業員の幸せを追求すると共に、価値ある製品づくりに真心で挑み、世界に貢献します。」をグループの経営理念として掲げております。この目標を達成するために、法令遵守及びその他社会的責任を果たすことのみならず、経営の効率性、健全性及び透明性を高めることにより、企業価値を継続的に向上させることが重要であると認識しております。

当該認識のもと、当社では監査等委員会を設置し、経営の意思決定と業務執行の監督に透明性を確保し、適正かつ効率的な経営活動に取り組みながら、コーポレート・ガバナンスの充実に努めております。

会社の機関の内容

a．当社の機関、内部統制の概要及び当該企業統治の体制を採用する理由

当社は、コーポレート・ガバナンス体制として、監査等委員会設置会社を選択しております。当社では従来から、監督機能及び業務執行機能の強化並びに経営の透明性の向上等、コーポレート・ガバナンスの強化に取り組んでまいりました。監査等委員である取締役が取締役会における議決権を持つこと等により迅速な意思決定を実現するとともに、取締役会の監督機能の一層の強化に取り組んでおります。また、会社の機関として、取締役会、監査等委員会及び会計監査人を設置しているほか、社内規程により経営会議、内部監査室及び各種委員会を設置しております。当社のコーポレート・ガバナンス体制の模式図は以下のとおりであります。



b．取締役及び取締役会

当社の取締役会は8名（内、監査等委員以外5名、監査等委員3名）の取締役にて構成されており、法令で定められた事項及び重要事項を決定するとともに、グループ各社の業務執行状況の報告を受け、監督を行っております。取締役会は、毎月1回の定時取締役会を開催するほか、迅速な意思決定を確保するため必要に応じて臨時取締役会を開催しております。

c．監査等委員会

監査等委員会は、常勤監査等委員1名、非常勤監査等委員2名の計3名にて構成されており、監査内容の共有及び監査に関する重要な事項の決定を行っております。監査等委員会は、毎月1回の定例の監査等委員会を開催するほか、必要に応じて臨時監査等委員会を開催しております。

監査等委員会は、内部統制システムを利用して、取締役の職務執行及びその他グループ経営に係る全般の職務執行状況について、監査を実施しております。取締役会への出席や社内の重要な会議への出席、事業部門へのヒアリング、子会社監査等により、監査機能がより有効・適切に機能するよう努めております。

また、内部監査室及び会計監査人と連携し、情報収集、監査環境を整備し、監査・監督機能の強化を図っております。

d．経営会議及びその他委員会

経営会議は、業務執行取締役4名にて構成されており、決裁権限を付与された事項の決定及びその他経営に関する重要事項の審議を行っております。経営会議は、毎月1回の定例の経営会議を開催するほか、必要に応じて臨時経営会議を開催しております。

また、当社グループの事業リスクの抽出及び評価を行い、対応策を検討するためにリスク管理委員会を、コンプライアンスの方針等を検討及び監督するためにコンプライアンス委員会をそれぞれ毎月1回開催し、内部統制システムの実効性を高めております。

常勤監査等委員は、経営会議及び上記両委員会にオブザーバーとして出席しております。

e．内部監査室

他の部門から独立した代表取締役直轄の内部監査室（内部監査室長1名、担当者2名の計3名）を設置し、当社グループ各部門の業務の有効性・効率性の評価を中心とした業務監査を行い、業務の適正な執行に係る健全性の維持に努めております。また、適宜監査等委員会や会計監査人との情報共有を図り、業務の改善に向けた具体的な助言を実施しております。

f．会計監査人

当社は三優監査法人と監査契約を締結し、同監査法人が会計監査を実施しております。当期において業務を執行した公認会計士の氏名は、山本公太及び齋藤浩史の2名であり、当社が吸収合併した株式会社テクノホールディングスより通算した継続関与年数は山本公太は2年、齋藤浩史は10年であります。また、監査業務にかかる補助者は、公認会計士10名、その他7名で構成されております。

なお、同監査法人及び当社監査に従事する同監査法人の業務執行社員と当社の間には、特別な利害関係はありません。

内部統制システムの整備の状況等

当社は、取締役及び当社の子会社の取締役の職務の執行が法令及び定款に適合することを確保するため、内部統制システムの基本方針を定めております。この方針に基づき、内部統制システムの運用を徹底し、また必要に応じて改善しております。内部統制システムの基本方針の内容は以下のとおりであります。

a．当社及び子会社（以下、「当社グループ」という。）の取締役及び使用人の職務の執行が法令及び定款に適合することを確保するための体制

- (1) 当社グループの取締役及び使用人は、経営理念を具体化して定めた「テクノフレックスグループコンプライアンス行動規範」を当社グループのコンプライアンス体制の基礎として、その遵守及び推進に率先垂範して取り組む。
- (2) 当社にコンプライアンス委員会を設置し、法令、定款、社内規程の遵守に関わる計画及び施策の審議、監督を行い、当社グループのコンプライアンスの取組みを推進する。
- (3) コンプライアンス委員会は、事業活動において遵守すべき法令等の主要項目、対応方針、注意事項を明記したガイドラインを作成するとともに、コンプライアンスに関する研修を継続的に実施し、コンプライアンス意識の醸成を図る。
- (4) 内部通報制度を整備し、当社グループの取締役及び使用人の職務執行におけるコンプライアンス違反について早期発見と是正を図る。
- (5) 内部監査を適切に実施し、当社グループの経営方針や社内規程に準拠して運用されていることを検証、評価、助言することで、不正や誤謬の防止、正確な管理情報の提供、財産の保全、業務活動の改善向上を図る。

- b．当社の取締役の職務の執行に係る情報の保存及び管理に関する体制
- (1) 取締役会議事録や重要事項に関する稟議書等の取締役の職務執行に関する情報（文書又は電磁的記録）は、法令及び社内規程に基づき、適切に保存及び管理を行なう。
 - (2) 情報セキュリティの基本方針を定め、これに従って情報セキュリティの向上に努める。
 - (3) 個人情報に関しては、社内規程に従って保有する個人情報について適切に保存及び管理を行う。
- c．当社グループの損失の危険の管理に関する規程その他の体制
- リスク管理体制を構築し、当社にリスク管理委員会を設置して当社グループに関わるリスクの識別、分析、評価に基づき適切な対応を行う。
- d．当社グループ取締役の職務の執行が効率的に行われることを確保するための体制
- (1) 定期的に定例取締役会を開催するほか、必要に応じて臨時取締役会を開催し、法令や定款に定める事項、業務執行の基本事項に関する決議を行う。
 - (2) 必要に応じて執行役員を置き、迅速な業務執行と意思決定を行う。
 - (3) 各組織の職務分掌と各職位の責任と権限を明確化し、業務の組織的かつ能率的な運営を図る。
- e．当社の子会社の取締役の職務の執行に係る事項の当社への報告に関する体制
- (1) 当社の子会社の経営基本事項に関する指導及び管理、その他重要事項の処理及び調整を図り、当社グループとしての総合的な発展を図る。
 - (2) 当社グループ連結予算に基づく業績管理により、当社の子会社の業務執行の状況を適切に把握、管理する。
 - (3) 当社の子会社の経営意思決定に係る重要事項については、稟議手続等を通じて当社に報告され、当社の取締役会において審議及び決裁が行われる。
 - (4) 当社の子会社の取締役は、月次で当社に対する業績報告を行うとともに、代表取締役の指示により当社の取締役会に出席し、財政状態、経営成績その他職務の執行に係る重要事項の報告を行う。
- f．監査等委員会の職務を補助すべき取締役及び使用人に関する事項、当該取締役及び使用人の監査等委員でない取締役からの独立性に関する事項並びに監査等委員会の当該取締役及び使用人に対する指示の実効性に関する事項
- (1) 監査等委員会が、その職務を補助すべき使用人を置くことを代表取締役等に求めたときは、代表取締役等は、監査等委員会の職務を補助すべき使用人を設置する。
 - (2) 監査等委員会の職務を補助すべき使用人の人事異動、人事評価等については、監査等委員会の事前の同意を得ることにより、取締役からの独立性を確保する。
 - (3) 監査等委員会の職務を補助すべき使用人は、監査等委員の指揮命令下で職務を遂行することとし、その実効性を確保する。
- g．当社グループの監査等委員でない取締役、監査役及び使用人又はこれらの者から報告を受けた者が監査等委員会に報告するための体制、並びに当該報告をした者が報告をしたことを理由として不利な取扱いを受けないことを確保するための体制
- (1) 監査等委員会が、当社グループの監査等委員でない取締役、監査役及び使用人又はこれらの者から報告を受けた者が監査等委員会に報告するための体制を整備するよう代表取締役に要請したときは、代表取締役は監査等委員会への報告に関する体制を整備する。
 - (2) 当社グループの監査等委員でない取締役、監査役及び使用人又はこれらの者から報告を受けた者が監査等委員会に報告したとき、代表取締役は当該報告をした者が不利な取扱いを受けることのないように適切な措置を講ずる。
- h．監査等委員の職務の執行について生ずる費用の前払又は償還の手続その他の当該職務の執行について生ずる費用又は債務の処理に係る方針に関する事項
- 監査等委員の職務の遂行に伴い生じた費用は、監査等委員が管理しており、監査等委員より請求に応じて、速やかに処理を行っております。

i．監査等委員会の監査が実効的に行われることを確保するための体制

- (1) 代表取締役と監査等委員会との間で定期的に会合を開き、対処すべき課題、監査等委員会監査の環境整備状況、監査上の重要課題等について意見を交換し、相互に認識を深めるように努める。
- (2) 監査等委員会は、当社グループの重要な意思決定や業務の執行状況を把握し、監査上必要とする情報を収集するために各事業所の視察、稟議書等の重要文書の閲覧等を行うことができる。
- (3) 監査等委員会は、法令や定款の違反、会社に著しい損害を与えるおそれのある事実を発見した場合、取締役へ報告、勧告、助言を行うことができる。
- (4) 内部監査室は、監査等委員会と緊密な連携を保ち、監査効率の向上を図るように努める。

j．反社会的勢力を排除するための体制

- (1) 社会の秩序や企業の健全な活動に脅威を与える反社会的勢力に対しては、毅然とした姿勢で組織的に対応する。
- (2) 反社会的勢力による不当要求事案の発生時は、警察、弁護士、暴力追放運動推進センター等の外部専門機関と連携して対応する。

k．財務報告の信頼性を確保するための体制

財務報告の信頼性を確保するため、代表取締役の指示のもと金融商品取引法に基づく内部統制報告書の有効かつ適切な提出に向けた内部統制の整備を行い、その仕組みが適正に機能することを継続的に評価し、不備があれば必要な是正を行うことにより、金融商品取引法及びその他関係法令等の適正性を確保する。

リスク管理体制の整備の状況

当社は、業務運営に関するリスクの検討・分析及び回避・予防の方針・対策等について、経営リスクについては経営会議において、事務リスクについてはリスク管理委員会またはコンプライアンス委員会において審議し、日々の個別のリスク管理は各担当部門及びグループ各社が行っております。

予算の策定・実施・統制のプロセスを通じて、グループ全体のリスクを総合的に管理し、法律上の判断を必要とする専門的事項については、顧問弁護士に相談し、助言を得ております。また、外部の顧問弁護士等を通報窓口とする内部通報制度を整備しており、リスクの早期発見と未然防止に努めております。

子会社の業務の適正を確保するための体制整備の状況

上記（内部統制システムの整備の状況等）に記載した内部統制システムに関する基本方針に基づき、以下の体制を構築しております。

- (1) 子会社の内部監査を、当社内部監査室が同一の監査基準で監査を行い、当社グループ全体の内部統制の水準を維持しております。
- (2) 関係会社管理規程に子会社の重要事項の事前承認事項及び定例報告事項を定め、情報の共有化を図っております。
- (3) 当社取締役会に主要国内子会社の社長を定期的に出席させ、業務執行状況の報告を受けております。
- (4) 関係会社所管部と主要国内子会社は定期的にはリスク会議を開催し、その結果をリスク管理委員会に報告しております。また、海外製造子会社につきましては、定期的には海外工場会議を開催するとともに、事案、案件に応じて、担当役員または所管部担当者が随時出張し、協議を行い対応を決定しております。
- (5) 監査等委員会は、必要に応じて子会社の実査を行うほか、内部監査室と連携を密にし、業務執行状況をモニタリングしております。

社外取締役

当社は社外取締役を選任するための基準は設けておりませんが、当社と特別な利害関係がなく客観的な立場で取締役の業務執行の牽制機能を果たすことができる人材を選任しております。

当社は社外取締役3名（内2名、監査等委員）を選任しております。

取締役元田充隆は、長年、金融機関での事業調査等における豊富な経験と幅広い見識を有しており、また、金融機関での経営者としての経験等から、客観的かつ大局的に企業価値の向上という観点にて、専門的立場から当社の経営に対する適切な監督を行えるものと判断し、社外取締役に選任しております。なお、同氏は、当社株式を2,000株、新株予約権を30個保有しておりますが、その他に同氏と当社との間に人的関係、資本的関係又は取引関係その他の利害関係はありません。

取締役監査等委員植木秀敏は、長年のコンサルティング業務経験があり財務及び会計に関する相当程度の知見を有しており、客観的かつ専門的立場から当社の経営に対する適切な監督を行えるものと判断し、社外取締役に選任しております。なお、同氏は、当社株式を8,000株、新株予約権を20個保有しておりますが、その他に同氏と当社との間に人的関係、資本的関係又は取引関係その他の利害関係はありません。

取締役監査等委員深見克俊は、長年にわたり中小企業投資育成政策実施機関における長年の経験があり財務及び会計に関する相当程度の知見を有しており、事業育成の専門家として、客観的かつ専門的立場から当社の経営

に対する適切な監督を行えるものと判断し、社外取締役を選任しております。なお、同氏が監査役を務める東京中小企業投資育成株式会社が当社株式を600,000株保有しておりますが、その他に同氏と当社との間に人的関係、資本的関係又は取引関係その他の利害関係はありません。

社外取締役による監督又は監査と内部監査、監査等委員会監査及び会計監査との相互連携並びに内部統制部門との関係

社外取締役は、取締役会等を通じ、内部監査、監査等委員会監査及び会計監査の状況を把握し、必要に応じて意見交換を行うなど相互連携を図っております。

内部監査は、内部監査室が行っており、当社及び当企業グループ各社の業務運営の実態調査に重点を置き、諸法令及び社内規程への準拠性を検証し、日々の業務活動が経営の基本方針と齟齬を来していないかを点検しております。内部監査室はその結果を代表取締役社長に対して報告するとともに、業務の改善及び適切な運営に向けての具体的な助言や勧告を行っております。また、内部監査室は、監査等委員とも密接な連携をとっており、監査等委員は、内部監査状況を適時に把握できる体制になっております。

監査等委員は、監査等委員会で策定した監査計画に基づいて、常勤監査等委員を中心として計画的かつ網羅的な監査を実施しております。また、取締役会その他重要な会議に出席し、意見を述べるほか、取締役からの聴取、重要な決裁書類等の閲覧を通じ監査を実施しております。監査等委員3名は、適正な監視を行うため定期的に監査等委員会を開催し、打ち合わせを行い、また、会計監査人を含めた積極的な情報交換により連携をとっております。

また、内部監査室、監査等委員会及び会計監査人は、定期的に会合を実施することで情報交換及び相互の意思疎通を図っております。

役員報酬の内容

イ．役員区分ごとの報酬等の総額、報酬等の種類別の総額及び対象となる役員の員数

役員区分	報酬等の総額 (千円)	報酬等の種類別の総額(千円)				対象となる役員の員数 (人)
		基本報酬	ストックオプション	賞与	退職慰労金	
取締役(監査等委員を除く) (社外取締役を除く)	113,640	70,500	-	43,140	-	5
取締役(監査等委員) (社外取締役を除く)	7,200	7,200	-	-	-	1
社外役員	9,000	9,000	-	-	-	3

ロ．役員ごとの報酬等の総額

報酬等の総額が1億円以上であるものが存在しないため、記載しておりません。

ハ．使用人兼務役員の使用人給与のうち、重要なもの

使用人兼務役員が存在しないため、記載しておりません。

ニ．役員の報酬等の額又はその算定方法の決定に関する方針の内容及び決定方法

取締役(監査等委員である取締役を除く。)の報酬は、株主総会の決議により定められた年間報酬限度額の範囲内において、取締役会から一任を受けた代表取締役が個々の取締役の職務と責任及び業績等を勘案して決定しております。監査等委員である取締役の報酬は、株主総会の決議により定められた年間報酬額の範囲内において、監査等委員の協議により決定しております。

取締役選任の決議要件

当社は、取締役を監査等委員とそれ以外の取締役と区別して株主総会決議により選任し、その選任決議については、議決権を行使できる株主の議決権の3分の1以上を有する株主が出席し、その議決権の過半数をもって行う旨定款に定めております。

また、取締役の選任決議は、累積投票によらないものとする旨定款に定めております。

剰余金の配当等の決定機関

当社は、剰余金の配当等会社法第459条第1項各号に定める事項について、法令に別段の定めがある場合を除き、取締役会の決議によって定め株主総会の決議によらないものとする旨を定款に定めております。これは、剰余金の配当等を取締役会の権限とすることにより、株主への機動的な利益還元を行うことを目的とするものであります。

また、当社は、株主への機動的な利益還元を行うことを目的として、会社法第454条第5項の規定により、取締役会決議によって毎年6月30日を基準日として中間配当を行うことができる旨を定款に定めております。

株主総会の特別決議要件

当社は、会社法第309条第2項に定める株主総会の特別決議要件について、議決権を行使することができる株主の議決権の3分の1以上を有する株主が出席し、その議決権の3分の2以上をもって行う旨定款に定めております。これは、株主総会における特別決議の客足数を緩和することにより、株主総会の円滑な運営を行うことを目的とするものであります。

取締役の責任免除、責任限定契約の内容の概要

当社は、職務の遂行にあたり期待される役割を十分に発揮できるようにするため、会社法第426条第1項の規定により、任務を怠ったことによる取締役（取締役であった者を含む。）の損害賠償責任を、法令の限度において、取締役会の決議によって免除することができる旨定款に定めております。

また、当社は、業務執行取締役等でない取締役との間において、当社定款及び会社法第427条第1項の規定に基づき、同法第423条第1項の損害賠償責任を限定する契約を締結しております。当該契約に基づく賠償責任限度額は、法令が規定する額としております。なお、当該責任限定が認められるのは、当該業務執行取締役等でない取締役が責任の原因となった職務の遂行について善意でかつ重大な過失がないときに限られます。

取締役の定数

当社は、定款にて取締役（監査等委員である取締役を除く。）の員数は8名以内、監査等委員である取締役の員数を4名以内と定めております。

（2）【監査報酬の内容等】

【監査公認会計士等に対する報酬の内容】

区分	最近連結会計年度の前連結会計年度		最近連結会計年度	
	監査証明業務に基づく報酬（千円）	非監査業務に基づく報酬（千円）	監査証明業務に基づく報酬（千円）	非監査業務に基づく報酬（千円）
提出会社	26,200	-	27,200	-
連結子会社	-	-	-	-
計	26,200	-	27,200	-

【その他重要な報酬の内容】

（最近連結会計年度の前連結会計年度）

当社の連結子会社が、当社の監査公認会計士等と同一のBDOネットワークに属している監査法人に対して支払うべき報酬の額は、2,679千円であります。

（最近連結会計年度）

当社の連結子会社が、当社の監査公認会計士等と同一のBDOネットワークに属している監査法人に対して支払うべき報酬の額は、2,746千円であります。

【監査公認会計士等の提出会社に対する非監査業務の内容】

（最近連結会計年度の前連結会計年度）

該当事項はありません。

（最近連結会計年度）

該当事項はありません。

【監査報酬の決定方針】

当社の監査公認会計士等に対する監査報酬の決定方針としましては、監査報酬の見積り内容を確認し監査等委員会の同意を得て取締役会において承認し決定しております。

第5【経理の状況】

1．連結財務諸表及び四半期連結財務諸表並びに財務諸表の作成方法について

- (1) 当社の連結財務諸表は、「連結財務諸表の用語、様式及び作成方法に関する規則」（昭和51年大蔵省令第28号）に基づいて作成しております。
- (2) 当社の四半期連結財務諸表は、「四半期連結財務諸表の用語、様式及び作成方法に関する規則」（平成19年内閣府令第64号）に基づいて作成しております。
- (3) 当社の財務諸表は、「財務諸表等の用語、様式及び作成方法に関する規則」（昭和38年大蔵省令第59号。以下「財務諸表等規則」という。）に基づいて作成しております。
また、当社は、特例財務諸表提出会社に該当し、財務諸表等規則第127条の規定により財務諸表を作成しております。

2．監査証明について

- (1) 当社は、金融商品取引法第193条の2第1項の規定に基づき、前連結会計年度（2017年1月1日から2017年12月31日まで）及び当連結会計年度（2018年1月1日から2018年12月31日まで）の連結財務諸表並びに前事業年度（2017年1月1日から2017年12月31日まで）及び当事業年度（2018年1月1日から2018年12月31日まで）の財務諸表について、三優監査法人により監査を受けております。
- (2) 当社は、金融商品取引法第193条の2第1項の規定に基づき、第3四半期連結会計期間（2019年7月1日から2019年9月30日まで）及び第3四半期連結累計期間（2019年1月1日から2019年9月30日まで）に係る四半期連結財務諸表について、三優監査法人による四半期レビューを受けております。

3．連結財務諸表等の適正性を確保するための特段の取組みについて

当社は、連結財務諸表等の適正性を確保するための特段の取組みを行っております。具体的には、会計基準等の内容を適切に把握し、会計基準等の変更等についての確に対応することができる体制を整備するため、会計専門誌の定期購読や専門的な情報を有する団体等が主催する研修・セミナーに積極的に参加しております。

1【連結財務諸表等】

(1)【連結財務諸表】

【連結貸借対照表】

(単位：千円)

	前連結会計年度 (2017年12月31日)	当連結会計年度 (2018年12月31日)
資産の部		
流動資産		
現金及び預金	4,270,759	4,091,149
受取手形及び売掛金	3, 4 5,025,067	4 5,599,951
リース投資資産	2 1,050,882	2 991,911
商品及び製品	905,518	853,088
仕掛品	1,369,482	1,410,782
原材料及び貯蔵品	1,642,983	1,786,623
繰延税金資産	68,251	224,833
その他	208,009	215,570
貸倒引当金	15,529	14,626
流動資産合計	14,525,425	15,159,284
固定資産		
有形固定資産		
建物及び構築物	5 10,269,839	5 10,154,543
減価償却累計額	5,428,371	5,537,075
建物及び構築物（純額）	2 4,841,468	2 4,617,467
機械装置及び運搬具	5 5,593,693	5 5,891,486
減価償却累計額	4,624,137	4,642,957
機械装置及び運搬具（純額）	969,555	1,248,528
土地	2 5,208,254	2 5,324,302
その他	5 1,280,981	5 1,356,695
減価償却累計額	1,085,630	1,006,347
その他（純額）	195,351	350,347
有形固定資産合計	11,214,629	11,540,646
無形固定資産		
のれん	475,791	423,589
その他	170,738	160,380
無形固定資産合計	646,530	583,970
投資その他の資産		
投資有価証券	439,125	343,750
関係会社出資金	1 913,357	1 853,664
繰延税金資産	32,285	44,066
その他	294,026	336,565
貸倒引当金	273	-
投資その他の資産合計	1,678,521	1,578,046
固定資産合計	13,539,681	13,702,663
資産合計	28,065,107	28,861,948

（単位：千円）

	前連結会計年度 (2017年12月31日)	当連結会計年度 (2018年12月31日)
負債の部		
流動負債		
買掛金	987,100	1,143,798
短期借入金	2,615,000	2,615,000
1年内償還予定の社債	120,000	120,000
1年内返済予定の長期借入金	2,672,601	2,127,083
未払法人税等	477,063	412,227
未成工事受入金	1,132,652	1,514,224
繰延税金負債	163,966	120,067
賞与引当金	72,137	-
訴訟損失引当金	-	440,000
その他	1,227,210	1,414,216
流動負債合計	6,352,733	7,935,619
固定負債		
社債	300,000	180,000
長期借入金	2,904,613	2,164,829
繰延税金負債	476,086	477,615
役員退職慰労引当金	31,481	60,157
退職給付に係る負債	224,313	227,280
資産除去債務	22,061	22,079
その他	2,104,042	2,983,507
固定負債合計	4,998,599	3,592,470
負債合計	11,351,332	11,528,089
純資産の部		
株主資本		
資本金	95,000	95,000
資本剰余金	1,233,387	1,233,387
利益剰余金	15,697,211	16,492,681
自己株式	1,041,870	1,041,870
株主資本合計	15,983,728	16,779,197
その他の包括利益累計額		
その他有価証券評価差額金	77,214	8,699
繰延ヘッジ損益	8,009	130,344
為替換算調整勘定	372,545	157,614
その他の包括利益累計額合計	457,769	296,658
非支配株主持分	272,277	258,001
純資産合計	16,713,774	17,333,858
負債純資産合計	28,065,107	28,861,948

【四半期連結貸借対照表】

(単位:千円)

当第3四半期連結会計期間
(2019年9月30日)

資産の部	
流動資産	
現金及び預金	3,326,175
受取手形及び売掛金	4,430,146
リース投資資産	947,726
商品及び製品	903,327
仕掛品	1,534,961
原材料及び貯蔵品	1,850,259
その他	361,937
貸倒引当金	11,072
流動資産合計	13,343,461
固定資産	
有形固定資産	
建物及び構築物(純額)	4,783,226
土地	5,324,302
その他(純額)	1,336,812
有形固定資産合計	11,444,341
無形固定資産	
のれん	385,081
その他	251,887
無形固定資産合計	636,969
投資その他の資産	1,588,226
固定資産合計	13,669,536
資産合計	27,012,998

（単位：千円）

当第3四半期連結会計期間
（2019年9月30日）

負債の部	
流動負債	
買掛金	1,110,524
短期借入金	1,500,000
1年内償還予定の社債	120,000
1年内返済予定の長期借入金	581,869
未払法人税等	285,358
引当金	260,666
その他	2,222,107
流動負債合計	6,080,527
固定負債	
社債	60,000
長期借入金	1,177,063
引当金	67,654
退職給付に係る負債	235,440
資産除去債務	22,080
その他	1,372,800
固定負債合計	2,935,038
負債合計	9,015,565
純資産の部	
株主資本	
資本金	1,000,000
資本剰余金	328,387
利益剰余金	17,364,331
自己株式	1,041,870
株主資本合計	17,650,848
その他の包括利益累計額	
その他有価証券評価差額金	22,223
繰延ヘッジ損益	136,222
為替換算調整勘定	52,623
その他の包括利益累計額合計	105,822
非支配株主持分	240,761
純資産合計	17,997,432
負債純資産合計	27,012,998

【連結損益計算書及び連結包括利益計算書】

【連結損益計算書】

(単位：千円)

	前連結会計年度 (自 2017年1月1日 至 2017年12月31日)	当連結会計年度 (自 2018年1月1日 至 2018年12月31日)
売上高	18,692,390	19,858,989
売上原価	1 12,049,836	1 12,930,961
売上総利益	6,642,554	6,928,028
販売費及び一般管理費	2, 3 4,201,029	2, 3 4,358,536
営業利益	2,441,524	2,569,492
営業外収益		
受取利息	13,037	12,206
受取配当金	9,059	9,732
為替差益	-	87,470
作業くず売却益	39,846	45,847
その他	70,914	59,895
営業外収益合計	132,858	215,151
営業外費用		
支払利息	42,246	37,494
売上債権売却損	13,453	18,125
その他	25,160	7,436
営業外費用合計	80,860	63,056
経常利益	2,493,522	2,721,587
特別利益		
固定資産売却益	4 10,518	4 1,892
投資有価証券売却益	81,661	-
補助金収入	292,268	-
企業結合に係る特定勘定取崩益	8 192,042	-
特別利益合計	576,490	1,892
特別損失		
固定資産売却損	5 2,849	5 1,502
固定資産除却損	6 13,293	6 47,057
固定資産圧縮損	109,582	-
減損損失	-	7 125,794
訴訟損失引当金繰入額	-	440,000
特別損失合計	125,725	614,354
税金等調整前当期純利益	2,944,286	2,109,125
法人税、住民税及び事業税	932,666	984,762
法人税等調整額	218,762	219,073
法人税等合計	1,151,429	765,689
当期純利益	1,792,857	1,343,436
非支配株主に帰属する当期純利益	6,175	9,700
親会社株主に帰属する当期純利益	1,786,681	1,333,735

【連結包括利益計算書】

(単位：千円)

	前連結会計年度 (自 2017年1月1日 至 2017年12月31日)	当連結会計年度 (自 2018年1月1日 至 2018年12月31日)
当期純利益	1,792,857	1,343,436
その他の包括利益		
その他有価証券評価差額金	43,252	68,514
繰延ヘッジ損益	11,110	122,335
為替換算調整勘定	40,434	194,237
持分法適用会社に対する持分相当額	7,330	38,913
その他の包括利益合計	21,259	179,330
包括利益	1,771,597	1,164,105
(内訳)		
親会社株主に係る包括利益	1,757,847	1,172,625
非支配株主に係る包括利益	13,749	8,519

【四半期連結損益計算書及び四半期連結包括利益計算書】

【四半期連結損益計算書】

【第3四半期連結累計期間】

(単位：千円)

	当第3四半期連結累計期間 (自 2019年1月1日 至 2019年9月30日)
売上高	14,431,570
売上原価	9,270,147
売上総利益	5,161,422
販売費及び一般管理費	3,258,875
営業利益	1,902,546
営業外収益	
受取利息	7,281
受取配当金	5,904
為替差益	58,934
その他	61,673
営業外収益合計	133,794
営業外費用	
支払利息	23,375
売上債権売却損	14,013
その他	7,226
営業外費用合計	44,614
経常利益	1,991,726
特別利益	
投資有価証券売却益	8,687
受取損害賠償金	170,000
特別利益合計	178,687
特別損失	
固定資産除却損	12,195
特別損失合計	12,195
税金等調整前四半期純利益	2,158,217
法人税等	776,554
四半期純利益	1,381,662
非支配株主に帰属する四半期純利益	7,630
親会社株主に帰属する四半期純利益	1,374,031

【四半期連結包括利益計算書】

【第3四半期連結累計期間】

(単位:千円)

当第3四半期連結累計期間
(自 2019年1月1日
至 2019年9月30日)

四半期純利益	1,381,662
その他の包括利益	
その他有価証券評価差額金	13,523
繰延ヘッジ損益	5,877
為替換算調整勘定	191,055
持分法適用会社に対する持分相当額	35,998
その他の包括利益合計	207,652
四半期包括利益	1,174,010
(内訳)	
親会社株主に係る四半期包括利益	1,183,195
非支配株主に係る四半期包括利益	9,185

【連結株主資本等変動計算書】

前連結会計年度（自 2017年1月1日 至 2017年12月31日）

（単位：千円）

	株主資本				
	資本金	資本剰余金	利益剰余金	自己株式	株主資本合計
当期首残高	95,000	1,229,003	14,305,258	1,041,870	14,587,391
当期変動額					
剰余金の配当			394,728		394,728
親会社株主に帰属する当期純利益			1,786,681		1,786,681
連結子会社株式の取得による持分の増減		4,383			4,383
株主資本以外の項目の当期変動額（純額）					
当期変動額合計	-	4,383	1,391,953	-	1,396,336
当期末残高	95,000	1,233,387	15,697,211	1,041,870	15,983,728

	その他の包括利益累計額				非支配株主持分	純資産合計
	その他有価証券 評価差額金	繰延ヘッジ損益	為替換算調整勘 定	その他の包括利 益累計額合計		
当期首残高	119,655	19,120	347,826	486,603	286,261	15,360,255
当期変動額						
剰余金の配当						394,728
親会社株主に帰属する当期純利益						1,786,681
連結子会社株式の取得による持分の増減						4,383
株主資本以外の項目の当期変動額（純額）	42,441	11,110	24,718	28,833	13,984	42,817
当期変動額合計	42,441	11,110	24,718	28,833	13,984	1,353,518
当期末残高	77,214	8,009	372,545	457,769	272,277	16,713,774

当連結会計年度（自 2018年1月1日 至 2018年12月31日）

（単位：千円）

	株主資本				
	資本金	資本剰余金	利益剰余金	自己株式	株主資本合計
当期首残高	95,000	1,233,387	15,697,211	1,041,870	15,983,728
当期変動額					
剰余金の配当			538,266		538,266
親会社株主に帰属する当期純利益			1,333,735		1,333,735
株主資本以外の項目の当期変動額（純額）					
当期変動額合計	-	-	795,469	-	795,469
当期末残高	95,000	1,233,387	16,492,681	1,041,870	16,779,197

	その他の包括利益累計額				非支配株主持分	純資産合計
	その他有価証券 評価差額金	繰延ヘッジ損益	為替換算調整勘 定	その他の包括利 益累計額合計		
当期首残高	77,214	8,009	372,545	457,769	272,277	16,713,774
当期変動額						
剰余金の配当						538,266
親会社株主に帰属する当期純利益						1,333,735
株主資本以外の項目の当期変動額（純額）	68,514	122,335	214,930	161,110	14,275	175,386
当期変動額合計	68,514	122,335	214,930	161,110	14,275	620,083
当期末残高	8,699	130,344	157,614	296,658	258,001	17,333,858

【連結キャッシュ・フロー計算書】

(単位：千円)

	前連結会計年度 (自 2017年1月1日 至 2017年12月31日)	当連結会計年度 (自 2018年1月1日 至 2018年12月31日)
営業活動によるキャッシュ・フロー		
税金等調整前当期純利益	2,944,286	2,109,125
減価償却費	645,018	625,537
のれん償却額	41,935	52,201
減損損失	-	125,794
貸倒引当金の増減額（は減少）	206	372
賞与引当金の増減額（は減少）	62,116	71,015
訴訟損失引当金の増減額（は減少）	-	440,000
退職給付に係る負債の増減額（は減少）	17,344	2,966
役員退職慰労引当金の増減額（は減少）	14,827	28,675
受取利息及び受取配当金	22,097	21,938
支払利息	42,246	37,494
為替差損益（は益）	2,533	5,956
固定資産除売却損益（は益）	5,624	46,667
固定資産圧縮損	109,582	-
投資有価証券売却損益（は益）	81,661	-
補助金収入	292,268	-
企業結合に係る特定勘定取崩益	192,042	-
売上債権の増減額（は増加）	638,865	597,085
たな卸資産の増減額（は増加）	536,097	179,174
仕入債務の増減額（は減少）	75,669	182,126
未成工事受入金の増減額（は減少）	776,890	381,572
その他	97,544	109,411
小計	2,315,637	3,266,031
利息及び配当金の受取額	22,097	21,938
利息の支払額	41,461	37,758
補助金収入の受取額	292,268	-
災害損失の支払額	116,300	-
法人税等の支払額	990,550	1,076,428
営業活動によるキャッシュ・フロー	1,481,690	2,173,783
投資活動によるキャッシュ・フロー		
有形固定資産の取得による支出	702,948	904,080
有形固定資産の売却による収入	17,040	2,167
無形固定資産の取得による支出	15,338	52,794
投資有価証券の取得による支出	7,838	8,688
投資有価証券の売却による収入	112,842	-
貸付けによる支出	900	920
貸付金の回収による収入	34,912	107,582
連結の範囲の変更を伴う子会社株式の取得による収入	2,445,881	-
その他	7,929	83,010
投資活動によるキャッシュ・フロー	108,417	939,744
財務活動によるキャッシュ・フロー		
短期借入金の純増減額（は減少）	700,000	-
長期借入金の返済による支出	1,163,445	664,301
社債の償還による支出	178,000	120,000
配当金の支払額	394,728	538,266
非支配株主への配当金の支払額	4,060	5,756
連結の範囲の変更を伴わない子会社株式の取得による支出	18,000	-
財務活動によるキャッシュ・フロー	1,058,234	1,328,324
現金及び現金同等物に係る換算差額	22,593	85,324
現金及び現金同等物の増減額（は減少）	337,631	179,609
現金及び現金同等物の期首残高	3,933,127	4,270,759
現金及び現金同等物の期末残高	1,4,270,759	1,4,091,149

【注記事項】

(連結財務諸表作成のための基本となる重要な事項)

前連結会計年度(自 2017年1月1日 至 2017年12月31日)

1. 連結の範囲に関する事項

(1) 連結子会社の数 10社

連結子会社の名称

株式会社スペースケア、株式会社チューブフォーミング、株式会社中野製作所、株式会社アクアリザーブ、株式会社TFエンジニアリング、株式会社防災企画、ニトックス株式会社、天津天富軟管工業有限公司、TF(VIETNAM)CO.,Ltd.、天孚真空機器軟管(上海)有限公司

なお、当連結会計年度より、ニトックス株式会社を株式取得により子会社化したことに伴い、同社を連結の範囲に含めております。また、株式会社アクアリザーブ販売は、株式会社アクアリザーブを存続会社とする吸収合併により消滅したため、当連結会計年度より連結の範囲から除外しておりません。

(2) 非連結子会社の名称等

該当事項はありません。

なお、TUBE FORMING (THAILAND) CO.,LTD.は、当連結会計年度に清算終了しております。

2. 持分法の適用に関する事項

(1) 持分法適用の非連結子会社の名称等

該当事項はありません。

なお、TUBE FORMING (THAILAND) CO.,LTD.は、当連結会計年度に清算終了しております。

(2) 持分法適用の関連会社の数 1社

会社等の名称

南京晨光東螺波紋管有限公司

3. 連結子会社の事業年度等に関する事項

すべての連結子会社の事業年度の末日は、連結決算日と一致しております。

4. 会計方針に関する事項

(1) 重要な資産の評価基準及び評価方法

有価証券

その他有価証券

時価のあるもの

決算期末日の市場価格等に基づく時価法(評価差額は全部純資産直入法により処理し、売却原価は移動平均法により算定)

時価のないもの

移動平均法による原価法

デリバティブ

時価法

たな卸資産

商品及び製品・・・移動平均法による原価法(貸借対照表価額は収益性の低下に基づく簿価切下げの方法により算定)

仕掛品・・・個別法又は移動平均法による原価法(貸借対照表価額は収益性の低下に基づく簿価切下げの方法により算定)

原材料及び貯蔵品・・・主として移動平均法による原価法(貸借対照表価額は収益性の低下に基づく簿価切下げの方法により算定)

(2) 重要な減価償却資産の減価償却の方法

有形固定資産

当社及び国内連結子会社は定率法を、在外連結子会社は定額法を採用しております。

ただし、当社の建物（建物附属設備を除く）、国内連結子会社の1998年4月1日以降に取得した建物（建物附属設備を除く）並びに、2016年4月1日以降に取得した建物附属設備及び構築物については、定額法を採用しております。また、国内連結子会社のレンタル資産については、定額法を採用しております。

なお、主な耐用年数は次の通りであります。

建物及び構築物	2～50年
機械装置及び運搬具	3～18年

無形固定資産

定額法を採用しております。

なお、自社利用のソフトウェアについては、社内における利用可能期間（5年）に基づく定額法を採用しております。

(3) 重要な引当金の計上基準

貸倒引当金

債権の貸倒れによる損失に備えるため、一般債権については貸倒実績率により、貸倒懸念債権等特定の債権については、個別に回収可能性を勘案し、回収不能見込額を計上しております。

賞与引当金

従業員の賞与支給に備えるため、賞与支給見込額のうち当期に負担すべき額を計上しております。

役員退職慰労引当金

役員の退職慰労金の支出に備えるため、内規に基づく期末要支給額を計上しております。

(4) 退職給付に係る会計処理の方法

一部の連結子会社は、退職給付に係る負債及び退職給付費用の計算に、退職給付に係る期末自己都合要支給額を退職給付債務とする方法を用いた簡便法を適用しております。

(5) 重要な収益及び費用の計上基準

ファイナンス・リース取引

所有権移転外ファイナンス・リース取引（貸手）については、リース料を収受すべき時に売上高と売上原価を計上する方法によっております。

完成工事高及び完成工事原価

当期末までの進捗部分について成果の現実性が認められる工事については工事進行基準を適用し、その他の工事契約については、工事完成基準を適用しております。なお、工事進行基準を適用する工事の当期末における進捗度の見積りは、原価比例法によっております。

(6) 重要な外貨建の資産又は負債の本邦通貨への換算の基準

外貨建金銭債権債務は、連結決算日の直物為替相場により円貨に換算し、換算差額は損益として処理しております。

なお、在外子会社等の資産及び負債は、連結決算日の直物為替相場により円貨に換算し、収益及び費用は期中平均相場により円貨に換算し、換算差額は純資産の部における為替換算調整勘定及び非支配株主持分に含めて計上しております。

(7) 重要なヘッジ会計の方法

ヘッジ会計の方法

原則として、繰延ヘッジ処理を採用しております。なお、振当処理の要件を充たしている為替予約については振当処理を、特例処理の要件を満たしている金利スワップについては、特例処理を採用しております。

ヘッジ手段とヘッジ対象

- a. ヘッジ手段・・・為替予約
ヘッジ対象・・・外貨建仕入債務及び外貨建輸入予定取引
- b. ヘッジ手段・・・金利スワップ
ヘッジ対象・・・借入金

ヘッジ方針

取締役会で決定した取引の基本方針に基づき、為替変動リスク及び金利変動リスクをヘッジしております。

ヘッジ有効性評価の方法

為替予約については、ヘッジ対象の範囲内で予定取引と同一通貨の為替予約を付しており、ヘッジ手段とヘッジ対象との間の相関関係は継続して確保されておりますので、ヘッジ有効性の評価は省略しております。

また、特例処理を採用している金利スワップについては、有効性の評価を省略しております。

(8) のれん償却方法及び償却期間

のれんの償却については、その個別案件ごとに投資効果の発現する期間を判断し、20年以内の合理的な年数で均等償却しております。

(9) 連結キャッシュ・フロー計算書における資金の範囲

手許現金、随時引き出し可能な預金及び容易に換金可能であり、かつ、価値の変動について僅少なりスリか負わない取得日から3ヶ月以内に償還期限の到来する短期投資からなっております。

(10) その他連結財務諸表作成のための重要な事項

消費税等の会計処理

消費税及び地方消費税の会計処理は税抜方式によっております。

当連結会計年度（自 2018年1月1日 至 2018年12月31日）

1. 連結の範囲に関する事項

(1) 連結子会社の数 9社

連結子会社の名称

株式会社スペースケア、株式会社チューブフォーミング、株式会社中野製作所、株式会社アクアリザーブ、株式会社TFエンジニアリング、ニトックス株式会社、天津天富軟管工業有限公司、TF(VIETNAM)CO.,Ltd.、天孚真空機器軟管(上海)有限公司

なお、株式会社防災企画は、株式会社TFエンジニアリングを存続会社とする吸収合併により消滅したため、当連結会計年度より連結の範囲から除外しております。

(2) 非連結子会社の名称等

該当事項はありません。

2. 持分法の適用に関する事項

(1) 持分法適用の非連結子会社の名称等

該当事項はありません。

(2) 持分法適用の関連会社の数 1社

会社等の名称

南京晨光東螺波紋管有限公司

3. 連結子会社の事業年度等に関する事項

すべての連結子会社の事業年度の末日は、連結決算日と一致しております。

4．会計方針に関する事項

(1) 重要な資産の評価基準及び評価方法

有価証券

その他有価証券

時価のあるもの

決算期末日の市場価格等に基づく時価法（評価差額は全部純資産直入法により処理し、売却原価は移動平均法により算定）

時価のないもの

移動平均法による原価法

デリバティブ

時価法

たな卸資産

商品及び製品・・・・・・移動平均法による原価法（貸借対照表価額は収益性の低下に基づく簿価切下げの方法により算定）

仕掛品・・・・・・個別法又は移動平均法による原価法（貸借対照表価額は収益性の低下に基づく簿価切下げの方法により算定）

原材料及び貯蔵品・・・・主として移動平均法による原価法（貸借対照表価額は収益性の低下に基づく簿価切下げの方法により算定）

(2) 重要な減価償却資産の減価償却の方法

有形固定資産

当社及び国内連結子会社は定率法を、在外連結子会社は定額法を採用しております。

ただし、当社の建物（建物附属設備を除く）、国内連結子会社の1998年4月1日以降に取得した建物（建物附属設備を除く）並びに、2016年4月1日以降に取得した建物附属設備及び構築物については、定額法を採用しております。また、国内連結子会社のレンタル資産については、定額法を採用しております。

なお、主な耐用年数は次の通りであります。

建物及び構築物 2～50年

機械装置及び運搬具 3～18年

無形固定資産

定額法を採用しております。

なお、自社利用のソフトウェアについては、社内における利用可能期間（5年）に基づく定額法を採用しております。

(3) 重要な引当金の計上基準

貸倒引当金

債権の貸倒れによる損失に備えるため、一般債権については貸倒実績率により、貸倒懸念債権等特定の債権については、個別に回収可能性を勘案し、回収不能見込額を計上しております。

役員退職慰労引当金

役員の退職慰労金の支出に備えるため、内規に基づく期末要支給額を計上しております。

訴訟損失引当金

係争中の訴訟に係る損失に備えるため、損失負担見込額を計上しております。

なお、当該引当金計上対象の訴訟は2019年2月25日に和解により終結いたしました。

(4) 退職給付に係る会計処理の方法

一部の連結子会社は、退職給付に係る負債及び退職給付費用の計算に、退職給付に係る期末自己都合要支給額を退職給付債務とする方法を用いた簡便法を適用しております。

(5) 重要な収益及び費用の計上基準

ファイナンス・リース取引

所有権移転外ファイナンス・リース取引（貸手）については、リース料を収受すべき時に売上高と売上原価を計上する方法によっております。

完成工事高及び完成工事原価

当期末までの進捗部分について成果の確実性が認められる工事については工事進行基準を適用し、その他の工事契約については、工事完成基準を適用しております。なお、工事進行基準を適用する工事の当期末における進捗度の見積りは、原価比例法によっております。

(6) 重要な外貨建の資産又は負債の本邦通貨への換算の基準

外貨建金銭債権債務は、連結決算日の直物為替相場により円貨に換算し、換算差額は損益として処理しております。

なお、在外子会社等の資産及び負債は、連結決算日の直物為替相場により円貨に換算し、収益及び費用は期中平均相場により円貨に換算し、換算差額は純資産の部における為替換算調整勘定及び非支配株主持分に含めて計上しております。

(7) 重要なヘッジ会計の方法

ヘッジ会計の方法

原則として、繰延ヘッジ処理を採用しております。なお、振当処理の要件を充たしている為替予約については振当処理を、特例処理の要件を満たしている金利スワップについては、特例処理を採用しております。

ヘッジ手段とヘッジ対象

a . ヘッジ手段 為替予約

ヘッジ対象 外貨建仕入債務及び外貨建輸入予定取引

b . ヘッジ手段 金利スワップ

ヘッジ対象 借入金

ヘッジ方針

取締役会で決定した取引の基本方針に基づき、為替変動リスク及び金利変動リスクをヘッジしております。

ヘッジ有効性評価の方法

為替予約については、ヘッジ対象の範囲内で予定取引と同一通貨の為替予約を付しており、ヘッジ手段とヘッジ対象との間の相関関係は継続して確保されておりますので、ヘッジ有効性の評価は省略しております。

また、特例処理を採用している金利スワップについては、有効性の評価を省略しております。

(8) のれん償却方法及び償却期間

のれんの償却については、その個別案件ごとに投資効果の発現する期間を判断し、20年以内の合理的な年数で均等償却しております。

(9) 連結キャッシュ・フロー計算書における資金の範囲

手許現金、随時引き出し可能な預金及び容易に換金可能であり、かつ、価値の変動について僅少なりスクしが負わない取得日から3ヶ月以内に償還期限の到来する短期投資からなっております。

(10) その他連結財務諸表作成のための重要な事項

消費税等の会計処理

消費税及び地方消費税の会計処理は税抜方式によっております。

(未適用の会計基準等)

前連結会計年度(自 2017年1月1日 至 2017年12月31日)

該当事項はありません。

当連結会計年度(自 2018年1月1日 至 2018年12月31日)

- ・「収益認識に関する会計基準」(企業会計基準第29号 2018年3月30日企業会計基準委員会)
- ・「収益認識に関する会計基準の適用指針」(企業会計基準適用指針第30号 2018年3月30日企業会計基準委員会)

(1) 概要

収益認識に関する包括的な会計基準であります。収益は、次の5つのステップを適用し認識されます。

ステップ1: 顧客との契約を識別する。

ステップ2: 契約における履行義務を識別する。

ステップ3: 取引価格を算定する。

ステップ4: 契約における履行義務に取引価格を配分する。

ステップ5: 履行義務を充足した時に又は充足するにつれて収益を認識する。

(2) 適用予定日

2022年12月期の期首より適用予定であります。

(3) 当該会計基準等の適用による影響

影響額は、当連結財務諸表の作成時において評価中であります。

(表示方法の変更)

前連結会計年度(自 2017年1月1日 至 2017年12月31日)

下記の表示方法の変更に関する注記は、連結財務諸表規則附則第2項の規定に基づき、2018年1月1日に開始する連結会計年度(以下「翌連結会計年度」という。)における表示方法の変更の注記と同様の内容を記載しております。

(連結損益計算書)

当連結会計年度において、独立掲記しておりました「営業外収益」の「補助金収入」は、営業外収益の総額の100分の10以下となったため、翌連結会計年度より「営業外収益」の「その他」に含めて表示しております。この表示方法の変更を反映させるため、連結財務諸表規則附則第2項の規定に基づき、当連結会計年度の連結財務諸表の組替えを行っております。

この結果、当連結会計年度の連結損益計算書において、「営業外収益」の「補助金収入」に表示しておりました32,880千円は、「その他」として組み替えております。

当連結会計年度において、独立掲記しておりました「営業外費用」の「支払保証料」は、営業外費用の総額の100分の10以下となったため、翌連結会計年度より「営業外費用」の「その他」に含めて表示しております。この表示方法の変更を反映させるため、連結財務諸表規則附則第2項の規定に基づき、当連結会計年度の連結財務諸表の組替えを行っております。

この結果、当連結会計年度の連結損益計算書において、「営業外費用」の「支払保証料」に表示しておりました8,904千円は、「その他」として組み替えております。

当連結会計年度(自 2018年1月1日 至 2018年12月31日)

(連結損益計算書)

前連結会計年度において、独立掲記しておりました「営業外収益」の「補助金収入」は、営業外収益の総額の100分の10以下となったため、当連結会計年度より「営業外収益」の「その他」に含めて表示しております。この表示方法の変更を反映させるため、連結財務諸表規則附則第2項の規定に基づき、前連結会計年度の連結財務諸表の組替えを行っております。

この結果、前連結会計年度の連結損益計算書において、「営業外収益」の「補助金収入」に表示しておりました32,880千円は、「その他」として組み替えております。

前連結会計年度において、独立掲記しておりました「営業外費用」の「支払保証料」は、営業外費用の総額の100分の10以下となったため、当連結会計年度より「営業外費用」の「その他」に含めて表示しております。この表示方法の変更を反映させるため、連結財務諸表規則附則第2項の規定に基づき、前連結会計年度の連結財務諸表の組替えを行っております。

この結果、前連結会計年度の連結損益計算書において、「営業外費用」の「支払保証料」に表示しておりました8,904千円は、「その他」として組み替えております。

(追加情報)

前連結会計年度(自 2017年1月1日 至 2017年12月31日)

(繰延税金資産の回収可能性に関する適用指針の適用)

「繰延税金資産の回収可能性に関する適用指針」(企業会計基準適用指針第26号 2016年3月28日)を当連結会計年度から適用しております。

当連結会計年度(自 2018年1月1日 至 2018年12月31日)

該当事項はありません。

(連結貸借対照表関係)

1 関連会社に対するものは、次のとおりであります。

	前連結会計年度 (2017年12月31日)	当連結会計年度 (2018年12月31日)
関係会社出資金	913,357千円	853,664千円

2 担保資産及び担保付債務

担保に供している資産は、次のとおりであります。

	前連結会計年度 (2017年12月31日)	当連結会計年度 (2018年12月31日)
リース投資資産	1,050,882千円	991,911千円
建物及び構築物	3,268,493	3,187,786
土地	4,445,382	4,445,382
計	8,764,758	8,625,080

担保付債務は、次のとおりであります。

	前連結会計年度 (2017年12月31日)	当連結会計年度 (2018年12月31日)
短期借入金	1,000,000千円	1,000,000千円
1年内返済予定の長期借入金	560,613	438,061
長期借入金	2,660,566	1,339,268
固定負債その他(長期預り保証金)	1,033,762	977,200
計	5,254,941	3,754,531

3 受取手形裏書譲渡高

	前連結会計年度 (2017年12月31日)	当連結会計年度 (2018年12月31日)
受取手形	172,348千円	-千円

4 期末日満期手形等

期末日満期手形の会計処理については、手形交換日をもって決済処理しております。

なお、連結会計年度末日が金融機関の休日であったため、次の期末日満期手形等が期末残高に含まれております。

	前連結会計年度 (2017年12月31日)	当連結会計年度 (2018年12月31日)
受取手形	160,582千円	259,196千円

5 圧縮記帳額

国庫補助金等により取得価額から控除している圧縮記帳額及び内訳は、次のとおりであります。

	前連結会計年度 (2017年12月31日)	当連結会計年度 (2018年12月31日)
建物及び構築物	19,391千円	19,391千円
機械装置及び運搬具	87,642	87,642
その他	2,548	2,548
計	109,582	109,582

6 当座貸越契約

当社及び連結子会社（株）チューブフォーミング）においては運転資金の効率的な調達を行うため取引銀行3行と当座貸越契約を締結しております。

	前連結会計年度 (2017年12月31日)	当連結会計年度 (2018年12月31日)
当座貸越極度額	3,700,000千円	3,700,000千円
借入実行残高	1,500,000	1,500,000
差引額	2,200,000	2,200,000

(連結損益計算書関係)

1 期末たな卸高は収益性の低下に伴う簿価切下後の金額であり、次のたな卸資産評価損が売上原価に含まれております。

	前連結会計年度 (自 2017年1月1日 至 2017年12月31日)	当連結会計年度 (自 2018年1月1日 至 2018年12月31日)
	424,946千円	71,535千円

2 販売費及び一般管理費のうち主要な費目及び金額は、次のとおりであります。

	前連結会計年度 (自 2017年1月1日 至 2017年12月31日)	当連結会計年度 (自 2018年1月1日 至 2018年12月31日)
給料	1,260,950千円	1,283,808千円
賞与引当金繰入額	23,538	-
役員退職慰労引当金繰入額	14,827	28,675
退職給付費用	72,970	53,213
貸倒引当金繰入額	4,262	100

3 一般管理費に含まれる研究開発費の総額は、次のとおりであります。

	前連結会計年度 (自 2017年1月1日 至 2017年12月31日)	当連結会計年度 (自 2018年1月1日 至 2018年12月31日)
	144,326千円	187,985千円

4 固定資産売却益の内容は、次のとおりであります。

	前連結会計年度 (自 2017年1月1日 至 2017年12月31日)	当連結会計年度 (自 2018年1月1日 至 2018年12月31日)
機械装置及び運搬具	10,497千円	1,884千円
その他	20	8
計	10,518	1,892

5 固定資産売却損の内容は、次のとおりであります。

	前連結会計年度 (自 2017年1月1日 至 2017年12月31日)	当連結会計年度 (自 2018年1月1日 至 2018年12月31日)
機械装置及び運搬具	2,844千円	1,413千円
その他	5	88
計	2,849	1,502

6 固定資産除却損の内容は、次のとおりであります。

	前連結会計年度 (自 2017年1月1日 至 2017年12月31日)	当連結会計年度 (自 2018年1月1日 至 2018年12月31日)
建物及び構築物	3,915千円	17,954千円
機械装置及び運搬具	7,240	29,062
その他	2,137	40
計	13,293	47,057

7 減損損失

前連結会計年度（自 2017年1月1日 至 2017年12月31日）

該当事項はありません。

当連結会計年度（自 2018年1月1日 至 2018年12月31日）

当連結会計年度において、当社グループは以下の資産グループについて減損損失を計上いたしました。

場所	用途	種類	減損損失
(株)アクアリザーブ本社及び 静岡工場	事業用資産	建物及び構築物	15,311千円
		機械装置及び運搬具	63,928千円
		その他（有形固定資産）	29,222千円
		その他（無形固定資産）	17,332千円
合計			125,794千円

当社グループは、事業用資産については継続的に収支を把握している単位ごとにグルーピングを行い、賃貸資産及び遊休資産については個別の物件ごとにグルーピングを行っております。

当連結会計年度において、収益性が著しく低下した上記事業用資産について、帳簿価額を回収可能価額まで減額し、当該減少額を減損損失として特別損失に計上しております。

当資産グループの回収可能価額は使用価値により算定しております。使用価値については、将来キャッシュ・フローがマイナスであるため、回収可能価額をゼロとして評価しております。

8 企業結合に係る特定勘定取崩益

前連結会計年度（自 2017年1月1日 至 2017年12月31日）

企業結合に係る特定勘定取崩益192,042千円は、当社が2013年3月31日付で株式会社チューブフォーミングの株式を取得した際に、同社が加入していた厚生年金基金の脱退時に見込まれる拠出金見積額を企業結合に係る特定勘定として負債計上していたものであります。当該基金が2017年3月31日付で厚生労働大臣の認可を受けて解散したことに伴い、脱退時の拠出金が発生しないことが確定したため、取崩益を計上したものであります。

当連結会計年度（自 2018年1月1日 至 2018年12月31日）

該当事項はありません。

(連結包括利益計算書関係)

その他の包括利益に係る組替調整額及び税効果額

	前連結会計年度 (自 2017年1月1日 至 2017年12月31日)	当連結会計年度 (自 2018年1月1日 至 2018年12月31日)
その他有価証券評価差額金：		
当期発生額	20,395千円	104,063千円
組替調整額	82,562	-
税効果調整前	62,166	104,063
税効果額	18,914	35,548
その他有価証券評価差額金	43,252	68,514
繰延ヘッジ損益：		
当期発生額	27,625	238,584
組替調整額	44,669	51,597
税効果調整前	17,043	186,986
税効果額	5,932	64,651
繰延ヘッジ損益	11,110	122,335
為替換算調整勘定：		
当期発生額	40,434	194,237
組替調整額	-	-
税効果調整前	40,434	194,237
税効果額	-	-
為替換算調整勘定	40,434	194,237
持分法適用会社に対する持分相当額		
当期発生額	7,330	38,913
その他の包括利益合計	21,259	179,330

(連結株主資本等変動計算書関係)

前連結会計年度(自 2017年1月1日 至 2017年12月31日)

1. 発行済株式の種類及び総数並びに自己株式の種類及び株式数に関する事項

	当連結会計年度期 首株式数(株)	当連結会計年度増 加株式数(株)	当連結会計年度減 少株式数(株)	当連結会計年度末 株式数(株)
発行済株式				
普通株式	21,360,000	-	-	21,360,000
合計	21,360,000	-	-	21,360,000
自己株式				
普通株式	3,417,800	-	-	3,417,800
合計	3,417,800	-	-	3,417,800

2. 新株予約権及び自己新株予約権に関する事項

該当事項はありません。

3. 配当に関する事項

(1) 配当金支払額

決議	株式の種類	配当金の総額 (千円)	1株当たり配当額 (円)	基準日	効力発生日
2017年2月27日 取締役会	普通株式	179,422	10	2016年12月31日	2017年3月22日
2017年7月18日 取締役会	普通株式	215,306	12	2017年6月30日	2017年8月10日

(2) 基準日が当連結会計年度に属する配当のうち、配当の効力発生日が翌連結会計年度となるもの

決議	株式の種類	配当金の総額 (千円)	配当の原資	1株当たり配当額 (円)	基準日	効力発生日
2018年2月28日 取締役会	普通株式	322,959	利益剰余金	18	2017年12月31日	2018年3月22日

(注) 1株当たり配当額には、創立40周年記念配当3円を含んでおります。

当連結会計年度（自 2018年1月1日 至 2018年12月31日）

1. 発行済株式の種類及び総数並びに自己株式の種類及び株式数に関する事項

	当連結会計年度期 首株式数(株)	当連結会計年度増 加株式数(株)	当連結会計年度減 少株式数(株)	当連結会計年度末 株式数(株)
発行済株式				
普通株式	21,360,000	-	-	21,360,000
合計	21,360,000	-	-	21,360,000
自己株式				
普通株式	3,417,800	-	-	3,417,800
合計	3,417,800	-	-	3,417,800

2. 新株予約権及び自己新株予約権に関する事項
該当事項はありません。

3. 配当に関する事項

(1) 配当金支払額

決議	株式の種類	配当金の総額 (千円)	1株当たり配当額 (円)	基準日	効力発生日
2018年2月28日 取締役会	普通株式	322,959	(注) 18	2017年12月31日	2018年3月22日
2018年7月17日 取締役会	普通株式	215,306	12	2018年6月30日	2018年8月10日

(注) 1株当たり配当額には、創立40周年記念配当3円を含んでおります。

(2) 基準日が当連結会計年度に属する配当のうち、配当の効力発生日が翌連結会計年度となるもの

決議	株式の種類	配当金の総額 (千円)	配当の原資	1株当たり配当額 (円)	基準日	効力発生日
2019年2月14日 取締役会	普通株式	251,190	利益剰余金	14	2018年12月31日	2019年3月11日

(連結キャッシュ・フロー計算書関係)

1 現金及び現金同等物の期末残高と連結貸借対照表に掲記されている科目の金額との関係は、次のとおりであります。

	前連結会計年度 (自 2017年1月1日 至 2017年12月31日)	当連結会計年度 (自 2018年1月1日 至 2018年12月31日)
現金及び預金勘定	4,270,759千円	4,091,149千円
預入期間が3か月を超える定期預金	-	-
現金及び現金同等物	4,270,759	4,091,149

2 株式の取得により新たに連結子会社となった会社の資産及び負債の主な内訳

前連結会計年度(自 2017年1月1日 至 2017年12月31日)

株式の取得により新たにニトックス株式会社を連結したことに伴う連結開始時の資産及び負債の内訳並びに同社株式の取得価額と同社取得のための支出(純額)との関係は次のとおりです。

流動資産	2,642,766千円
固定資産	69,027
のれん	513,442
流動負債	2,489,152
固定負債	196,083
株式の取得価額	540,000
現金及び現金同等物	885,881
株式の取得価額の内、2018年に支払予定の留保金	100,000
差引：連結の範囲の変更を伴う子会社株式の取得による支出(は収入)	445,881

当連結会計年度(自 2018年1月1日 至 2018年12月31日)

該当事項はありません。

(リース取引関係)

前連結会計年度(自 2017年1月1日 至 2017年12月31日)

(借主側)

オペレーティング・リース取引

オペレーティング・リース取引のうち解約不能のものに係る未経過リース料

(単位：千円)

	当連結会計年度 (2017年12月31日)
1年内	689
1年超	287
合計	977

（貸主側）

ファイナンス・リース取引

(1) リース投資資産の内訳

リース料債権部分	1,050,882千円
リース投資資産	1,050,882

(2) リース投資資産に係るリース料債権部分の連結会計年度末日後の回収予定額

1年以内	57,917
1年超2年以内	57,917
2年超3年以内	57,917
3年超4年以内	57,917
4年超5年以内	57,917
5年超	761,297
合計	1,050,882

当連結会計年度（自 2018年1月1日 至 2018年12月31日）

（借主側）

オペレーティング・リース取引

オペレーティング・リース取引のうち解約不能のものに係る未経過リース料

（単位：千円）

	当連結会計年度 (2018年12月31日)
1年内	287
1年超	-
合計	287

（貸主側）

ファイナンス・リース取引

(1) リース投資資産の内訳

リース料債権部分	991,911千円
リース投資資産	991,911

(2) リース投資資産に係るリース料債権部分の連結会計年度末日後の回収予定額

1年以内	57,917
1年超2年以内	57,917
2年超3年以内	57,917
3年超4年以内	57,917
4年超5年以内	57,917
5年超	702,326
合計	991,911

（金融商品関係）

前連結会計年度（自 2017年1月1日 至 2017年12月31日）

1．金融商品の状況に関する事項

(1) 金融商品に対する取組方針

当社グループは、資金運用については短期的な預金等に限定し、銀行等金融機関からの借入や社債の発行により資金を調達しております。デリバティブ取引は、後述するリスクのヘッジを目的としており、投機目的では行わない方針であります。

(2) 金融商品の内容、そのリスク及び管理体制

営業債権である受取手形及び売掛金は、顧客の信用リスクに晒されておりますが、与信管理規程に従い、取引先ごとの期日管理及び残高管理を行うとともに、主な取引先の信用状況を定期的に把握する体制としています。

リース投資資産は、リース料債権であり、借手の信用リスクに晒されておりますが、長期預り保証金の受入によりリスクの低減を図っております。なお、長期預り保証金の大部分は、将来返還を要しないと見込まれるものの未償却残高であります。

投資有価証券は、主として株式であり、市場価格の変動リスクに晒されておりますが、定期的に時価を把握し、リスク軽減に努めております。

営業債務である買掛金の一部には、海外からの輸入等に伴う外貨建てのものがあり、為替の変動リスクに晒されておりますが、一部は先物為替予約を利用してヘッジしております。

借入金及び社債の用途は運転資金（主として短期）、関係会社株式取得資金、関係会社の運転資金及び設備投資資金（長期）であります。変動金利の借入金は、金利の変動リスクに晒されておりますが、このうち長期のものの一部については、金利スワップを利用してヘッジしております。

デリバティブ取引は、外貨建の買掛金の為替変動リスクに対するヘッジを目的とした為替予約取引と、借入金に係る支払金利の変動リスクに対するヘッジを目的とした金利スワップ取引であります。

なお、ヘッジ会計に関するヘッジ手段とヘッジ対象、ヘッジ方針、ヘッジの有効性の評価の方法等については、前述の連結財務諸表作成のための基本となる重要な事項「4．会計方針に関する事項（7）重要なヘッジ会計の方法」をご参照ください。

デリバティブ取引の執行・管理については、取引権限を定めた社内規程に従って行っており、また、デリバティブの利用にあたっては、信用リスクを軽減するために、格付けの高い金融機関とのみ取引を行っております。

(3) 金融商品の時価等に関する事項についての補足説明

金融商品の時価には、市場価格に基づく価額のほか、市場価格がない場合には合理的に算定された価額が含まれております。当該価額の算定においては変動要因を織り込んでいるため、異なる前提条件等を採用することにより、当該価額が変動することもあります。

また、注記事項「デリバティブ取引関係」におけるデリバティブ取引に関する契約額等については、その金額自体がデリバティブ取引に係る市場リスクを示すものではありません。

2. 金融商品の時価等に関する事項

連結貸借対照表計上額、時価及びこれらの差額については、次のとおりであります。なお、時価を把握することが極めて困難と認められるものは含まれておりません。（（注）2.をご参照下さい。）

	連結貸借対照表計上額 (千円)	時価(千円)	差額(千円)
(1) 現金及び預金	4,270,759	4,270,759	-
(2) 受取手形及び売掛金	5,025,067	5,025,067	-
(3) リース投資資産	1,050,882	1,009,639	41,243
(4) 投資有価証券	435,625	435,625	-
資産計	10,782,334	10,741,091	41,243
(1) 買掛金	987,100	987,100	-
(2) 短期借入金	1,500,000	1,500,000	-
(3) 未払法人税等	477,063	477,063	-
(4) 社債(*1)	420,000	419,011	988
(5) 長期借入金(*2)	3,577,215	3,594,270	17,055
負債計	6,961,379	6,977,446	16,066
デリバティブ取引(*3)	18,477	18,477	-

(*1)社債に1年内償還予定の社債を含めております。

(*2)長期借入金に1年内返済予定の長期借入金を含めております。

(*3)デリバティブ取引によって生じた正味の債権債務は純額で表示しております。

(注) 1. 金融商品の時価の算定方法並びに有価証券及びデリバティブ取引に関する事項

資 産

(1) 現金及び預金(2) 受取手形及び売掛金

これらは短期間で決済されるため、時価は帳簿価額にほぼ等しいことから当該帳簿価額によっております。

(3) リース投資資産

リース投資資産の時価は、未経過リース期間のリース料をリスクフリーレートで割り引いた現在価値により算定しております。

(4) 投資有価証券

これらの時価について、株式は取引所の価格によっております。

負 債

(1) 買掛金(2) 短期借入金(3) 未払法人税等

これらは短期間で決済されるため、時価は帳簿価額にほぼ等しいことから当該帳簿価額によっております。

(4) 社債

社債の時価は元利金の合計額を適切な指標に信用スプレッドを上乗せした利率で割り引いた現在価値により算定しております。

(5) 長期借入金

長期借入金のうち、固定金利によるものは、元利金の合計額を同様の新規借入を行った場合に想定される利率で割り引いた現在価値により算定しております。変動金利によるものは、短期間で市場金利を反映し、また、当社の信用状態は実行後大きく異なっていないことから、時価は帳簿価額と近似していると考えられるため、当該帳簿価額によっております。金利スワップの特例処理の対象とされた変動金利の長期借入金については、当該金利スワップと一体として処理された元利金の合計額を新規に同様の借入を行った場合に想定される利率で割り引いた現在価値により算定しております。

デリバティブ取引

注記事項「デリバティブ取引関係」をご参照下さい。

(注) 2. 時価を把握することが極めて困難と認められる金融商品

(単位:千円)

区分	当連結会計年度 (2017年12月31日)
関係会社出資金	913,357
非上場株式	3,500

これらについては、市場価格がなく、時価を把握することが極めて困難と認められるため、上記の表に含めておりません。

3. 金銭債権の連結決算日後の償還予定額

	1年以内 (千円)	1年超 5年以内 (千円)	5年超 10年以内 (千円)	10年超 (千円)
現金及び預金	4,270,759	-	-	-
受取手形及び売掛金	5,025,067	-	-	-
リース投資資産	57,917	231,668	289,585	471,712
合計	9,353,743	231,668	289,585	471,712

4. 短期借入金、社債及び長期借入金の連結決算日後の返済予定額

	1年以内 (千円)	1年超 2年以内 (千円)	2年超 3年以内 (千円)	3年超 4年以内 (千円)	4年超 5年以内 (千円)	5年超 (千円)
短期借入金	1,500,000	-	-	-	-	-
社債	120,000	120,000	120,000	60,000	-	-
長期借入金	672,601	1,262,783	556,871	481,837	411,929	191,189
合計	2,292,601	1,382,783	676,871	541,837	411,929	191,189

当連結会計年度（自 2018年1月1日 至 2018年12月31日）

1. 金融商品の状況に関する事項

(1) 金融商品に対する取組方針

当社グループは、資金運用については短期的な預金等に限定し、銀行等金融機関からの借入や社債の発行により資金を調達しております。デリバティブ取引は、後述するリスクのヘッジを目的としており、投機目的では行わない方針であります。

(2) 金融商品の内容、そのリスク及び管理体制

営業債権である受取手形及び売掛金は、顧客の信用リスクに晒されておりますが、与信管理規程に従い、取引先ごとの期日管理及び残高管理を行うとともに、主な取引先の信用状況を定期的に把握する体制としています。

リース投資資産は、リース料債権であり、借手の信用リスクに晒されておりますが、長期預り保証金の受入によりリスクの低減を図っております。なお、長期預り保証金の大部分は、将来返還を要しないと見込まれるものの未償却残高であります。

投資有価証券は、主として株式であり、市場価格の変動リスクに晒されておりますが、定期的に時価を把握し、リスク軽減に努めております。

営業債務である買掛金の一部には、海外からの輸入等に伴う外貨建てのものがあり、為替の変動リスクに晒されておりますが、一部は先物為替予約を利用してヘッジしております。

借入金及び社債の用途は運転資金（主として短期）、関係会社株式取得資金、関係会社の運転資金及び設備投資資金（長期）であります。変動金利の借入金は、金利の変動リスクに晒されておりますが、このうち長期のものの一部については、金利スワップを利用してヘッジしております。

デリバティブ取引は、外貨建ての買掛金の為替変動リスクに対するヘッジを目的とした為替予約取引と、借入金に係る支払金利の変動リスクに対するヘッジを目的とした金利スワップ取引であります。

なお、ヘッジ会計に関するヘッジ手段とヘッジ対象、ヘッジ方針、ヘッジの有効性の評価の方法等については、前述の連結財務諸表作成のための基本となる重要な事項「4. 会計方針に関する事項（7）重要なヘッジ会計の方法」をご参照ください。

デリバティブ取引の執行・管理については、取引権限を定めた社内規程に従って行っており、また、デリバティブの利用にあたっては、信用リスクを軽減するために、格付けの高い金融機関とのみ取引を行っております。

(3) 金融商品の時価等に関する事項についての補足説明

金融商品の時価には、市場価格に基づく価額のほか、市場価格がない場合には合理的に算定された価額が含まれております。当該価額の算定においては変動要因を織り込んでいるため、異なる前提条件等を採用することにより、当該価額が変動することもあります。

また、注記事項「デリバティブ取引関係」におけるデリバティブ取引に関する契約額等については、その金額自体がデリバティブ取引に係る市場リスクを示すものではありません。

2. 金融商品の時価等に関する事項

連結貸借対照表計上額、時価及びこれらの差額については、次のとおりであります。なお、時価を把握することが極めて困難と認められるものは含まれておりません。（（注）2.をご参照下さい。）

	連結貸借対照表計上額 (千円)	時価(千円)	差額(千円)
(1) 現金及び預金	4,091,149	4,091,149	-
(2) 受取手形及び売掛金	5,599,951	5,599,951	-
(3) リース投資資産	991,911	960,872	31,038
(4) 投資有価証券	340,250	340,250	-
資産計	11,023,262	10,992,223	31,038
(1) 買掛金	1,143,798	1,143,798	-
(2) 短期借入金	1,500,000	1,500,000	-
(3) 未払法人税等	412,227	412,227	-
(4) 社債(*1)	300,000	299,661	338
(5) 長期借入金(*2)	2,912,913	2,933,932	21,019
負債計	6,268,939	6,289,619	20,680
デリバティブ取引(*3)	206,990	206,990	-

(*1)社債に1年内償還予定の社債を含めております。

(*2)長期借入金に1年内返済予定の長期借入金を含めております。

(*3)デリバティブ取引によって生じた正味の債権債務は純額で表示しております。

(注) 1. 金融商品の時価の算定方法並びに有価証券及びデリバティブ取引に関する事項

資 産

(1) 現金及び預金(2) 受取手形及び売掛金

これらは短期間で決済されるため、時価は帳簿価額にほぼ等しいことから当該帳簿価額によっております。

(3) リース投資資産

リース投資資産の時価は、未経過リース期間のリース料をリスクフリーレートで割り引いた現在価値により算定しております。

(4) 投資有価証券

これらの時価について、株式は取引所の価格によっております。

負 債

(1) 買掛金(2) 短期借入金(3) 未払法人税等

これらは短期間で決済されるため、時価は帳簿価額にほぼ等しいことから当該帳簿価額によっております。

(4) 社債

社債の時価は元利金の合計額を適切な指標に信用スプレッドを上乗せした利率で割り引いた現在価値により算定しております。

(5) 長期借入金

長期借入金のうち、固定金利によるものは、元利金の合計額を同様の新規借入を行った場合に想定される利率で割り引いた現在価値により算定しております。変動金利によるものは、短期間で市場金利を反映し、また、当社の信用状態は実行後大きく異なっていないことから、時価は帳簿価額と近似していると考えられるため、当該帳簿価額によっております。金利スワップの特例処理の対象とされた変動金利の長期借入金については、当該金利スワップと一体として処理された元利金の合計額を新規に同様の借入を行った場合に想定される利率で割り引いた現在価値により算定しております。

デリバティブ取引

注記事項「デリバティブ取引関係」をご参照下さい。

(注) 2. 時価を把握することが極めて困難と認められる金融商品

(単位:千円)

区分	当連結会計年度 (2018年12月31日)
関係会社出資金	853,664
非上場株式	3,500

これらについては、市場価格がなく、時価を把握することが極めて困難と認められるため、上記の表に含めておりません。

3. 金銭債権の連結決算日後の償還予定額

	1年以内 (千円)	1年超 5年以内 (千円)	5年超 10年以内 (千円)	10年超 (千円)
現金及び預金	4,091,149	-	-	-
受取手形及び売掛金	5,599,951	-	-	-
リース投資資産	57,917	231,668	289,585	412,741
合計	9,749,017	231,668	289,585	412,741

4. 短期借入金、社債及び長期借入金の連結決算日後の返済予定額

	1年以内 (千円)	1年超 2年以内 (千円)	2年超 3年以内 (千円)	3年超 4年以内 (千円)	4年超 5年以内 (千円)	5年超 (千円)
短期借入金	1,500,000	-	-	-	-	-
社債	120,000	120,000	60,000	-	-	-
長期借入金	1,271,083	556,871	481,837	411,929	177,629	13,559
合計	2,891,083	676,871	541,837	411,929	177,629	13,559

(有価証券関係)

前連結会計年度(2017年12月31日)

1. その他有価証券

	種類	連結貸借対照表計上額(千円)	取得原価(千円)	差額(千円)
連結貸借対照表計上額が取得原価を超えるもの	株式	399,472	232,076	167,396
	小計	399,472	232,076	167,396
連結貸借対照表計上額が取得原価を超えないもの	株式	36,152	49,992	13,839
	小計	36,152	49,992	13,839
合計		435,625	282,069	153,556

(注) 非上場株式(連結貸借対照表計上額3,500千円)については、市場価額がなく、時価を把握することが極めて困難と認められることから、上表の「その他有価証券」には含めておりません。

2. 当連結会計年度中に売却したその他有価証券

種類	売却額(千円)	売却益の合計額(千円)	売却損の合計額(千円)
株式	112,842	81,661	-

当連結会計年度(2018年12月31日)

その他有価証券

	種類	連結貸借対照表計上額(千円)	取得原価(千円)	差額(千円)
連結貸借対照表計上額が取得原価を超えるもの	株式	281,287	202,817	78,469
	小計	281,287	202,817	78,469
連結貸借対照表計上額が取得原価を超えないもの	株式	58,963	87,939	28,976
	小計	58,963	87,939	28,976
合計		340,250	290,757	49,493

(注) 非上場株式(連結貸借対照表計上額3,500千円)については、市場価額がなく、時価を把握することが極めて困難と認められることから、上表の「その他有価証券」には含めておりません。

（デリバティブ取引関係）

前連結会計年度（2017年12月31日）

ヘッジ会計が適用されているデリバティブ取引

（1）通貨関連

ヘッジ会計の方法	取引の種類	主なヘッジ対象	契約額等 （千円）	契約額等のうち 1年超 （千円）	時価 （千円）
原則的処理方法	為替予約取引				
	買建 人民元	買掛金	110,375	-	18,477
合計			110,375	-	18,477

（注） 時価の算定方法

取引先金融機関等から提示された価格等に基づき算定しております。

（2）金利関連

ヘッジ会計の方法	取引の種類	主なヘッジ対象	契約額等 （千円）	契約額等のうち 1年超 （千円）	時価 （千円）
金利スワップの特例処理	金利スワップ取引 受取変動・支払固定	長期借入金	367,519	297,523	（注）

（注） 金利スワップの特例処理によるものは、ヘッジ対象とされている長期借入金と一体として処理されているため、その時価は、当該長期借入金の時価に含めて記載しております。

当連結会計年度（2018年12月31日）

ヘッジ会計が適用されているデリバティブ取引

（1）通貨関連

ヘッジ会計の方法	取引の種類	主なヘッジ対象	契約額等 （千円）	契約額等のうち 1年超 （千円）	時価 （千円）
原則的処理方法	為替予約取引				
	買建 米ドル	買掛金	3,932,942	2,936,545	206,990
合計			3,932,942	2,936,545	206,990

（注） 時価の算定方法

取引先金融機関等から提示された価格等に基づき算定しております。

（2）金利関連

ヘッジ会計の方法	取引の種類	主なヘッジ対象	契約額等 （千円）	契約額等のうち 1年超 （千円）	時価 （千円）
金利スワップの特例処理	金利スワップ取引 受取変動・支払固定	長期借入金	297,523	227,527	（注）

（注） 金利スワップの特例処理によるものは、ヘッジ対象とされている長期借入金と一体として処理されているため、その時価は、当該長期借入金の時価に含めて記載しております。

（退職給付関係）

前連結会計年度（自 2017年1月1日 至 2017年12月31日）

1．採用している退職給付制度の概要

当社及び一部の連結子会社は、確定拠出年金制度を採用しております。

一部の連結子会社は、確定給付型の制度として退職一時金制度、確定拠出型の制度として確定拠出年金制度や退職金共済制度（中退共等）を採用しております。退職一時金制度については、退職給付に係る負債及び退職給付費用の計算にあたり、簡便法を採用しております。

また、一部の連結子会社は、複数事業主制度の厚生年金基金に加入しており、自社の拠出に対応する年金資産の額を合理的に計算することができないため、確定拠出制度と同様の会計処理を行っております。なお、当該基金は2017年3月31日付で厚生労働大臣の認可を受けて解散しております。

2．確定給付制度

簡便法を適用した制度の、退職給付に係る負債の期首残高と期末残高の調整表

退職給付に係る負債の期首残高	162,557千円
退職給付費用	37,441
退職給付の支払額	19,320
子会社取得による増加額	43,634
退職給付に係る負債の期末残高	224,313

3．確定拠出制度

当社及び連結子会社の確定拠出制度（確定拠出制度と同様に会計処理する複数事業主制度の厚生年金基金制度を含む。）への要拠出額は、78,461千円であります。

なお、連結子会社が加入している神奈川県鉄鋼業厚生年金基金は、2017年3月31日付で厚生労働大臣の認可を受けて解散しており、現在清算手続き中のため、当連結会計年度における複数事業主制度の直近の積立状況、制度全体に占める連結子会社の掛金拠出割合及び補足説明については記載を省略しております。また、当該基金の解散による追加負担額は、現時点において金額を合理的に算定できません。

当連結会計年度（自 2018年1月1日 至 2018年12月31日）

1．採用している退職給付制度の概要

当社及び一部の連結子会社は、確定拠出年金制度を採用しております。

一部の連結子会社は、確定給付型の制度として退職一時金制度、確定拠出型の制度として確定拠出年金制度や退職金共済制度（中退共等）を採用しております。退職一時金制度については、退職給付に係る負債及び退職給付費用の計算にあたり、簡便法を採用しております。

また、一部の連結子会社は、複数事業主制度の厚生年金基金に加入しており、自社の拠出に対応する年金資産の額を合理的に計算することができないため、確定拠出制度と同様の会計処理を行っております。なお、当該基金は2017年3月31日付で厚生労働大臣の認可を受けて解散しております。

2．確定給付制度

簡便法を適用した制度の、退職給付に係る負債の期首残高と期末残高の調整表

退職給付に係る負債の期首残高	224,313千円
退職給付費用	23,094
退職給付の支払額	20,127
退職給付に係る負債の期末残高	227,280

3．確定拠出制度

当社及び連結子会社の確定拠出制度への要拠出額は、79,108千円であります。

なお、連結子会社が加入している神奈川県鉄鋼業厚生年金基金は、2017年3月31日付で厚生労働大臣の認可を受けて解散しており、現在清算手続き中のため、当連結会計年度における複数事業主制度の直近の積立状況、制度全体に占める連結子会社の掛金拠出割合及び補足説明については記載を省略しております。また、当該基金の解散による追加負担額は、現時点において金額を合理的に算定できません。

（ストック・オプション等関係）

前連結会計年度（自 2017年1月1日 至 2017年12月31日）

1．ストック・オプションに係る費用計上額及び科目名

該当事項はありません。

2．ストック・オプションの内容、規模及びその変動状況

(1) スtock・オプションの内容

	2017年 第1回ストック・オプション	2017年 第2回ストック・オプション
付与対象者の区分及び人数	当社取締役 5名 当社管理職 43名 当社従業員 168名 子会社取締役 9名 子会社管理職 47名 子会社従業員 1名	当社管理職 1名 子会社取締役 2名 子会社管理職 10名 子会社従業員 2名
株式の種類別のストック・オプションの数（注）	普通株式 225,700株	普通株式 19,500株
付与日	2017年7月19日	2017年12月16日
権利確定条件	<p>新株予約権の割当を受けた者（以下「新株予約権者」という。）は、権利行使時においても、当社または当社子会社の取締役、監査役、従業員または顧問、社外協力者その他これに準ずる地位を有していなければならない。ただし、取締役・監査役の任期満了による退任、従業員の定年退職、従業員のうち正社員以外（嘱託・パート・契約社員）の契約満了による退職の場合、または取締役会が正当な理由があると認めた場合は、この限りでない。</p> <p>新株予約権の行使は、当社普通株式に係る株式がいずれかの金融商品取引所に上場することを条件とする。</p> <p>新株予約権者が死亡した場合、その相続人による新株予約権の権利行使は認めないものとする。</p>	<p>新株予約権の割当を受けた者（以下「新株予約権者」という。）は、権利行使時においても、当社または当社子会社の取締役、監査役、従業員または顧問、社外協力者その他これに準ずる地位を有していなければならない。ただし、取締役・監査役の任期満了による退任、従業員の定年退職、従業員のうち正社員以外（嘱託・パート・契約社員）の契約満了による退職の場合、または取締役会が正当な理由があると認めた場合は、この限りでない。</p> <p>新株予約権の行使は、当社普通株式に係る株式がいずれかの金融商品取引所に上場することを条件とする。</p> <p>新株予約権者が死亡した場合、その相続人による新株予約権の権利行使は認めないものとする。</p>
対象勤務期間	対象勤務期間の定めはありません。	対象勤務期間の定めはありません。
権利行使期間	2019年7月20日～2027年5月19日	2019年12月17日～2027年10月16日

（注） 株式数に換算して記載しております。

(2) ストック・オプションの規模及びその変動状況

当連結会計年度（2017年12月期）において存在したストック・オプションを対象とし、ストック・オプションの数については、株式数に換算して記載しております。

ストック・オプションの数

	2017年 第1回ストック・オプション	2017年 第2回ストック・オプション
権利確定前 (株)		
前連結会計年度末	-	-
付与	225,700	19,500
失効	-	-
権利確定	-	-
未確定残	225,700	19,500
権利確定後 (株)		
前連結会計年度末	-	-
権利確定	-	-
権利行使	-	-
失効	-	-
未行使残	-	-

単価情報

	2017年 第1回ストック・オプション	2017年 第2回ストック・オプション
権利行使価格 (円)	620	620
行使時平均株価 (円)	-	-
付与日における公正な評価単価 (円)	-	-

3. ストック・オプションの公正な評価単価の見積方法

当社は未公開企業であるため、ストック・オプションの公正な評価単価の本源的な価値をもってストック・オプションの評価単価としております。

また、単位当たりの本源的価値を算定する基礎となる当社株式の評価方法は、類似業種比準方式と純資産方式の併用によっております。その結果、株式の評価額が新株予約権の行使時の払込金額以下となり、単位当たりの本源的価値はゼロとなるため、ストック・オプションの評価単価はゼロと算定していません。

4. ストック・オプションの権利確定数の見積方法

将来の有効数の見積りは困難であるため、実績の失効数のみ反映させる方法を採用しております。

5. ストック・オプションの単位当たりの本源的価値により算定を行う場合の当連結会計年度末における本源的価値の合計額及び当連結会計年度に権利行使されたストック・オプションの権利行使日における本源的価値の合計額

- (1) 当連結会計年度末における本源的価値の合計額 - 千円
- (2) 当連結会計年度に権利行使されたストック・オプションの
権利行使日における本源的価値の合計額 - 千円

当連結会計年度（自 2018年1月1日 至 2018年12月31日）

1. ストック・オプションに係る費用計上額及び科目名

該当事項はありません。

2. ストック・オプションの内容、規模及びその変動状況

(1) ストック・オプションの内容

	2017年 第1回ストック・オプション	2017年 第2回ストック・オプション
付与対象者の区分及び人数	当社取締役 5名 当社管理職 43名 当社従業員 168名 子会社取締役 9名 子会社管理職 47名 子会社従業員 1名	当社管理職 1名 子会社取締役 2名 子会社管理職 10名 子会社従業員 2名
株式の種類別のストック・オプションの数（注）	普通株式 225,700株	普通株式 19,500株
付与日	2017年7月19日	2017年12月16日
権利確定条件	<p>新株予約権の割当を受けた者（以下「新株予約権者」という。）は、権利行使時においても、当社または当社子会社の取締役、監査役、従業員または顧問、社外協力者その他これに準ずる地位を有していなければならない。ただし、取締役・監査役の任期満了による退任、従業員の定年退職、従業員のうち正社員以外（嘱託・パート・契約社員）の契約満了による退職の場合、または取締役会が正当な理由があると認めた場合は、この限りでない。</p> <p>新株予約権の行使は、当社普通株式に係る株式がいずれかの金融商品取引所に上場することを条件とする。</p> <p>新株予約権者が死亡した場合、その相続人による新株予約権の権利行使は認めないものとする。</p>	<p>新株予約権の割当を受けた者（以下「新株予約権者」という。）は、権利行使時においても、当社または当社子会社の取締役、監査役、従業員または顧問、社外協力者その他これに準ずる地位を有していなければならない。ただし、取締役・監査役の任期満了による退任、従業員の定年退職、従業員のうち正社員以外（嘱託・パート・契約社員）の契約満了による退職の場合、または取締役会が正当な理由があると認めた場合は、この限りでない。</p> <p>新株予約権の行使は、当社普通株式に係る株式がいずれかの金融商品取引所に上場することを条件とする。</p> <p>新株予約権者が死亡した場合、その相続人による新株予約権の権利行使は認めないものとする。</p>
対象勤務期間	対象勤務期間の定めはありません。	対象勤務期間の定めはありません。
権利行使期間	2019年7月20日～2027年5月19日	2019年12月17日～2027年10月16日

（注） 株式数に換算して記載しております。

(2) ストック・オプションの規模及びその変動状況

当連結会計年度（2018年12月期）において存在したストック・オプションを対象とし、ストック・オプションの数については、株式数に換算して記載しております。

ストック・オプションの数

	2017年 第1回ストック・オプション	2017年 第2回ストック・オプション
権利確定前 (株)		
前連結会計年度末	225,700	19,500
付与	-	-
失効	2,000	-
権利確定	-	-
未確定残	223,700	19,500
権利確定後 (株)		
前連結会計年度末	-	-
権利確定	-	-
権利行使	-	-
失効	-	-
未行使残	-	-

単価情報

	2017年 第1回ストック・オプション	2017年 第2回ストック・オプション
権利行使価格 (円)	620	620
行使時平均株価 (円)	-	-
付与日における公正な評価単価 (円)	-	-

3. ストック・オプションの公正な評価単価の見積方法

当社は未公開企業であるため、ストック・オプションの公正な評価単価の本源的な価値をもってストック・オプションの評価単価としております。

また、単位当たりの本源的価値を算定する基礎となる当社株式の評価方法は、類似業種比準方式と純資産方式の併用によっております。その結果、株式の評価額が新株予約権の行使時の払込金額以下となり、単位当たりの本源的価値はゼロとなるため、ストック・オプションの評価単価はゼロと算定していません。

4. ストック・オプションの権利確定数の見積方法

将来の有効数の見積りは困難であるため、実績の失効数のみ反映させる方法を採用しております。

5. ストック・オプションの単位当たりの本源的価値により算定を行う場合の当連結会計年度末における本源的価値の合計額当連結会計年度に権利行使されたストック・オプションの権利行使日における本源的価値の合計額

- (1) 当連結会計年度末における本源的価値の合計額 - 千円
- (2) 当連結会計年度に権利行使されたストック・オプションの
権利行使日における本源的価値の合計額 - 千円

（税効果会計関係）

前連結会計年度（2017年12月31日）

1．繰延税金資産及び繰延税金負債の発生の主な原因別の内訳

	当連結会計年度 (2017年12月31日)
繰延税金資産	
賞与引当金	12,589千円
未払事業税	41,997
減価償却限度超過額	125,759
減損損失	39,893
棚卸資産評価損	148,078
棚卸資産未実現損益	29,946
退職給付に係る負債	76,056
連結子会社の時価評価差額	78,220
合併受入資産評価差額	23,739
繰越欠損金	248,925
その他	70,379
繰延税金資産小計	895,586
評価性引当額	484,357
繰延税金資産合計	411,229
繰延税金負債	
特別償却準備金	118,515
圧縮積立金	1,225
圧縮特別勘定積立金	42,318
その他有価証券評価差額金	52,628
繰延ヘッジ損益	4,276
連結子会社の時価評価差額	380,366
関係会社の留保利益	345,793
その他	5,619
繰延税金負債合計	950,744
繰延税金負債の純額	539,515

（注） 当連結会計年度における繰延税金負債の純額は、連結貸借対照表の以下の項目に含まれておりません。

	当連結会計年度 (2017年12月31日)
流動資産 繰延税金資産	68,251千円
固定資産 繰延税金資産	32,285
流動負債 繰延税金負債	163,966
固定負債 繰延税金負債	476,086

2．法定実効税率と税効果会計適用後の法人税等の負担率との間に重要な差異があるときの、当該差異の原因となった主要な項目別の内訳

	当連結会計年度 (2017年12月31日)
法定実効税率	34.8%
（調整）	
住民税均等割	0.8%
評価性引当額の増減	1.1%
税額控除	1.2%
在外子会社との税率差異	1.9%
留保利益に係る税額	6.1%
その他	0.6%
税効果会計適用後の法人税等の負担率	39.1%

当連結会計年度(2018年12月31日)

1. 繰延税金資産及び繰延税金負債の発生の主な原因別の内訳

	当連結会計年度 (2018年12月31日)
繰延税金資産	
未払賞与	96,617千円
未払事業税	42,304
訴訟損失引当金	150,216
減価償却限度超過額	144,023
減損損失	39,878
棚卸資産評価損	172,413
棚卸資産未実現損益	31,782
退職給付に係る負債	77,343
連結子会社の時価評価差額	73,549
合併受入資産評価差額	23,739
繰越欠損金	290,230
その他	67,243
繰延税金資産小計	1,209,343
評価性引当額	601,994
繰延税金資産合計	607,349
繰延税金負債	
特別償却準備金	115,557
圧縮積立金	1,061
圧縮特別勘定積立金	42,318
その他有価証券評価差額金	17,080
繰延ヘッジ損益	68,928
連結子会社の時価評価差額	380,366
関係会社の留保利益	306,637
その他	4,181
繰延税金負債合計	936,132
繰延税金負債の純額	328,782

(注) 当連結会計年度における繰延税金負債の純額は、連結貸借対照表の以下の項目に含まれておりません。

	当連結会計年度 (2018年12月31日)
流動資産	繰延税金資産 224,833千円
固定資産	繰延税金資産 44,066
流動負債	繰延税金負債 120,067
固定負債	繰延税金負債 477,615

2. 法定実効税率と税効果会計適用後の法人税等の負担率との間に重要な差異があるときの、当該差異の原因となった主要な項目別の内訳

法定実効税率と税効果会計適用後の法人税等の負担率との間の差異が法定実効税率の100分の5以下であるため注記を省略しております。

（企業結合等関係）

前連結会計年度（自 2017年1月1日 至 2017年12月31日）

（取得による企業結合）

（1）企業結合の概要

被取得企業の名称及び事業内容

被取得企業の名称 ニトックス株式会社

事業の内容 消防設備工事

企業結合を行った主な理由

当社グループ中期経営計画上の事業ポートフォリオの展開として、消防設備事業のアライアンス拡大のため

企業結合日

2017年2月25日（2017年3月31日をみなし取得日としております。）

企業結合の法的形式

現金を対価とした株式取得

結合後企業の名称

ニトックス株式会社

取得した議決権比率

100%

取得企業を決定するに至った主な根拠

当社が現金を対価として株式を取得したためであります。

（2）連結財務諸表に含まれている被取得企業の業績の期間

2017年4月1日から2017年12月31日まで

（3）被取得企業の取得原価及び対価の種類ごとの内訳

取得対価	現金	540,000千円
取得原価		540,000千円

（4）主要な取得関連費用の内容及び金額

デューデリジェンス費用等 3,200千円

（5）発生したのれんの金額、発生原因、償却方法及び償却期間

発生したのれんの金額

513,442千円

発生原因

消防設備工事の事業拡大により期待される超過収益力をのれんとして計上しております。

償却方法及び償却期間

10年間にわたる均等償却

（6）企業結合日に受け入れた資産及び負債の額並びにその主な内訳

流動資産	2,642,766千円
固定資産	69,027
資産合計	2,711,793
流動負債	2,489,152
固定負債	196,083
負債合計	2,685,236

当連結会計年度（自 2018年1月1日 至 2018年12月31日）

該当事項はありません。

（資産除去債務関係）

前連結会計年度（自 2017年1月1日 至 2017年12月31日）

重要性が乏しいため、記載を省略しております。

当連結会計年度（自 2018年1月1日 至 2018年12月31日）

重要性が乏しいため、記載を省略しております。

（賃貸等不動産関係）

前連結会計年度（自 2017年1月1日 至 2017年12月31日）

当社及び一部の連結子会社では、神奈川県その他の地域において賃貸用の土地を有しております。

また、熊本に保有する建物及び土地の一部に遊休資産があります。

これら賃貸等不動産及び賃貸等不動産として使用される部分を含む不動産に関する連結貸借対照表計上額及び時価は、次のとおりであります。

（単位：千円）

	当連結会計年度 （自 2017年1月1日 至 2017年12月31日）
賃貸等不動産	
連結貸借対照表計上額	
期首残高	498,378
期中増減額	-
期末残高	498,378
期末時価	540,000
賃貸等不動産として使用される部分を含む 不動産	
連結貸借対照表計上額	
期首残高	383,043
期中増減額	2,176
期末残高	380,867
期末時価	368,586

（注）1．連結貸借対照表計上額は、取得原価から減価償却累計額を控除した金額であります。

2．当期末の時価は、主要な物件については社外の不動産鑑定士による不動産鑑定評価書に基づく金額であります。ただし、第三者からの取得時や直近の評価時点から一定の評価額や適切に市場価格を反映していると考えられる指標に重要な変動が生じていない場合には当該評価額や指標を用いて調整した金額によっております。また、その他の重要性が乏しいものについては、一定の評価額や適切に市場価格を反映していると考えられる指標に基づく価額等を時価としております。

また、賃貸等不動産及び賃貸等不動産として使用される部分を含む不動産に関する損益は、次のとおりであります。

(単位：千円)

	当連結会計年度 (自 2017年1月1日 至 2017年12月31日)
賃貸等不動産	
賃貸収益	92,021
賃貸費用	63,775
差額	28,245
賃貸等不動産として使用される部分を含む 不動産	
賃貸収益	5,515
賃貸費用	3,618
差額	1,897

(注) 賃貸等不動産として使用される部分を含む不動産には、サービスの提供及び経営管理として一部の連結子会社
が使用している部分も含むため、当該部分の賃貸収益は、計上されておりません。なお、当該不動産に係る費
用(減価償却費、修繕費、保険料、租税公課等)については、賃貸費用に含まれております。

当連結会計年度(自 2018年1月1日 至 2018年12月31日)

当社及び一部の連結子会社では、神奈川県その他の地域において賃貸用の土地を有しております。

また、熊本に保有する建物及び土地の一部に遊休資産があります。

これら賃貸等不動産及び賃貸等不動産として使用される部分を含む不動産に関する連結貸借対照表計上額及
び時価は、次のとおりであります。

(単位：千円)

	当連結会計年度 (自 2018年1月1日 至 2018年12月31日)
賃貸等不動産	
連結貸借対照表計上額	
期首残高	498,378
期中増減額	-
期末残高	498,378
期末時価	608,526
賃貸等不動産として使用される部分を含む 不動産	
連結貸借対照表計上額	
期首残高	380,867
期中増減額	2,083
期末残高	378,784
期末時価	365,145

(注) 1. 連結貸借対照表計上額は、取得原価から減価償却累計額を控除した金額であります。

2. 当期末の時価は、主要な物件については社外の不動産鑑定士による不動産鑑定評価書に基づく金額でありま
す。

ただし、第三者からの取得時や直近の評価時点から一定の評価額や適切に市場価格を反映していると考えられる指標に重要な変動が生じていない場合には当該評価額や指標を用いて調整した金額によっております。また、その他の重要性が乏しいものについては、一定の評価額や適切に市場価格を反映していると考えられる指標に基づく価額等を時価としております。

また、賃貸等不動産及び賃貸等不動産として使用される部分を含む不動産に関する損益は、次のとおりであります。

(単位：千円)

	当連結会計年度 (自 2018年1月1日 至 2018年12月31日)
賃貸等不動産	
賃貸収益	90,789
賃貸費用	62,543
差額	28,245
賃貸等不動産として使用される部分を含む 不動産	
賃貸収益	5,325
賃貸費用	3,790
差額	1,535

(注) 賃貸等不動産として使用される部分を含む不動産には、サービスの提供及び経営管理として一部の連結子会社が使用している部分も含むため、当該部分の賃貸収益は、計上されておりません。なお、当該不動産に係る費用(減価償却費、修繕費、保険料、租税公課等)については、賃貸費用に含まれております。

(セグメント情報等)

【セグメント情報】

前連結会計年度(自 2017年1月1日 至 2017年12月31日)

1. 報告セグメントの概要

当社グループの報告セグメントは、当社グループの構成単位のうち分離された財務情報が入手可能であり、取締役会が、経営資源の配分の決定及び業績を評価するために、定期的に検討を行う対象となっているものであります。

当社グループは、製品の種類、製造方法、販売市場の類似性を基に「管継手事業」、「管継手関連事業」、「金属塑性加工事業」、「介護事業」の4つを報告セグメントとしております。

なお、各報告セグメントの主な製品及びサービスは以下のとおりです。

管継手事業	ステンレス製フレキシブルホースの製造及び販売 ベローズ型伸縮管継手の製造及び販売 半導体関連装置部品の製造及び販売
管継手関連事業	消防設備工事、加工管製造及び販売 鋳鉄管の切断機の製造及び販売 貯水機能付給水管装置の製造及び販売
金属塑性加工事業	自動車ミッション用鋼管部品の製造及び販売
介護事業	介護用ベッド・車椅子のレンタル 介護用住宅改修

2. 報告セグメントごとの売上高、利益又は損失、資産、その他の項目の金額の算定方法

報告されている事業セグメントの会計処理の方法は、「連結財務諸表作成のための基本となる重要な事項」における記載のとおりであります。

報告セグメントの利益は、営業利益ベースの数値であります。セグメント間の内部収益及び振替高は市場実勢価格に基づいております。

3. 報告セグメントごとの売上高、利益又は損失、資産、その他の項目の金額に関する情報

(単位：千円)

	報告セグメント					その他 (注1)	合計	調整額 (注2)	連結財務諸 表計上額 (注3)
	管継手事業	管継手関連 事業	金属塑性加 工事業	介護事業	計				
売上高									
外部顧客への売上 高	11,096,335	3,244,657	2,629,834	1,621,702	18,592,530	99,860	18,692,390	-	18,692,390
セグメント間の内 部売上高又は振替 高	39,450	252,805	-	295	292,551	25,746	318,297	318,297	-
計	11,135,785	3,497,463	2,629,834	1,621,997	18,885,081	125,607	19,010,688	318,297	18,692,390
セグメント利益又は 損失()	2,549,703	42,300	151,158	157,048	2,900,211	27,661	2,927,872	486,348	2,441,524
セグメント資産	16,337,197	4,749,566	3,885,315	1,511,523	26,483,602	1,541,435	28,025,038	40,068	28,065,107
その他の項目									
減価償却費	359,036	55,649	126,780	65,097	606,563	-	606,563	38,455	645,018
のれんの償却額	-	41,935	-	-	41,935	-	41,935	-	41,935
持分法適用会社へ の投資額	913,357	-	-	-	913,357	-	913,357	-	913,357
有形固定資産及び 無形固定資産の増 加額	236,890	281,547	96,121	11,481	626,041	-	626,041	20,117	646,158

(注) 1. 「その他」の区分は、報告セグメントに含まれない事業セグメントであり、不動産賃貸事業であります。

2. 調整額は、以下のとおりであります。

(1) セグメント利益又は損失()の調整額 486,348千円は、セグメント間取引消去9,156千円、各報告セグメントに配分していない全社費用 495,504千円であります。全社費用は、主に報告セグメントに帰属しない一般管理費であります。

(2) セグメント資産の調整額40,068千円は、セグメント間取引消去 7,672,960千円、各報告セグメントに配分していない全社資産7,713,029千円であります。全社資産は、主に報告セグメントに帰属しない管理部門に係る資産等であります。

(3) その他の項目の調整額は、セグメント間取引消去及び報告セグメントに配分していない全社資産に係るものであります。

3. セグメント利益は、連結損益計算書の営業利益と調整を行っております。

当連結会計年度(自 2018年1月1日 至 2018年12月31日)

1. 報告セグメントの概要

当社グループの報告セグメントは、当社グループの構成単位のうち分離された財務情報が入手可能であり、取締役会が、経営資源の配分の決定及び業績を評価するために、定期的に検討を行う対象となっているものであります。

当社グループは、製品の種類、製造方法、販売市場の類似性を基に「管継手事業」、「管継手関連事業」、「金属塑性加工事業」、「介護事業」の4つを報告セグメントとしております。

なお、各報告セグメントの主な製品及びサービスは以下のとおりです。

管継手事業	ステンレス製フレキシブルホースの製造及び販売 ペローズ型伸縮管継手の製造及び販売
管継手関連事業	半導体関連装置部品の製造及び販売 消防設備工事、加工管製造及び販売 鋳鉄管の切断機の製造及び販売 貯水機能付給水管装置の製造及び販売
金属塑性加工事業	自動車ミッション用鋼管部品の製造及び販売
介護事業	介護用ベッド・車椅子のレンタル 介護用住宅改修

2. 報告セグメントごとの売上高、利益又は損失、資産、その他の項目の金額の算定方法

報告されている事業セグメントの会計処理の方法は、「連結財務諸表作成のための基本となる重要な事項」における記載のとおりであります。

報告セグメントの利益は、営業利益ベースの数値であります。セグメント間の内部収益及び振替高は市場実勢価格に基づいております。

3. 報告セグメントごとの売上高、利益又は損失、資産、その他の項目の金額に関する情報

(単位：千円)

	報告セグメント					その他 (注1)	合計	調整額 (注2)	連結財務諸 表計上額 (注3)
	管継手事業	管継手関連 事業	金属塑性加 工事業	介護事業	計				
売上高									
外部顧客への売上 高	12,171,317	3,527,750	2,441,927	1,620,529	19,761,524	97,464	19,858,989	-	19,858,989
セグメント間の内 部売上高又は振替 高	33,195	959,759	-	306	993,262	27,697	1,020,960	1,020,960	-
計	12,204,512	4,487,510	2,441,927	1,620,836	20,754,787	125,162	20,879,949	1,020,960	19,858,989
セグメント利益又は 損失()	2,532,311	178,602	142,025	173,333	3,026,272	22,349	3,048,622	479,130	2,569,492
セグメント資産	17,900,431	5,527,673	3,740,219	1,560,479	28,728,804	1,005,753	29,734,558	872,609	28,861,948
その他の項目									
減価償却費	365,611	53,790	126,574	35,701	581,677	-	581,677	43,859	625,537
のれんの償却額	-	52,201	-	-	52,201	-	52,201	-	52,201
持分法適用会社へ の投資額	853,664	-	-	-	853,664	-	853,664	-	853,664
有形固定資産及び 無形固定資産の増 加額	801,588	17,039	256,206	14,836	1,089,671	-	1,089,671	14,958	1,104,630

(注) 1. 「その他」の区分は、報告セグメントに含まれない事業セグメントであり、不動産賃貸事業であります。

2. 調整額は、以下のとおりであります。

(1) セグメント利益又は損失()の調整額 479,130千円は、セグメント間取引消去3,743千円、各報告セグメントに配分していない全社費用 482,873千円であります。全社費用は、主に報告セグメントに帰属しない一般管理費であります。

(2) セグメント資産の調整額 872,609千円は、セグメント間取引消去 7,823,484千円、各報告セグメントに配分していない全社資産6,950,874千円であります。全社資産は、主に報告セグメントに帰属しない管理部門に係る資産等であります。

(3) その他の項目の調整額は、セグメント間取引消去及び報告セグメントに配分していない全社資産に係るものであります。

3. セグメント利益は、連結損益計算書の営業利益と調整を行っております。

【関連情報】

前連結会計年度（自 2017年1月1日 至 2017年12月31日）

1. 製品及びサービスごとの情報

セグメント情報に同様の情報を開示しているため、記載を省略しております。

2. 地域ごとの情報

(1) 売上高

本邦の外部顧客への売上高が連結損益計算書の売上高の90%を超えるため、記載を省略しております。

(2) 有形固定資産

本邦に所在している有形固定資産の金額が連結貸借対照表の有形固定資産の金額の90%を超えるため、記載を省略しております。

3. 主要な顧客ごとの情報

外部顧客への売上高のうち、連結損益計算書の売上高の10%以上を占めるものが無いため、記載を省略しております。

当連結会計年度（自 2018年1月1日 至 2018年12月31日）

1. 製品及びサービスごとの情報

セグメント情報に同様の情報を開示しているため、記載を省略しております。

2. 地域ごとの情報

(1) 売上高

本邦の外部顧客への売上高が連結損益計算書の売上高の90%を超えるため、記載を省略しております。

(2) 有形固定資産

本邦に所在している有形固定資産の金額が連結貸借対照表の有形固定資産の金額の90%を超えるため、記載を省略しております。

3. 主要な顧客ごとの情報

外部顧客への売上高のうち、連結損益計算書の売上高の10%以上を占めるものが無いため、記載を省略しております。

【報告セグメントごとの固定資産の減損損失に関する情報】

前連結会計年度（自 2017年1月1日 至 2017年12月31日）

該当事項はありません。

当連結会計年度（自 2018年1月1日 至 2018年12月31日）

（単位：千円）

	報告セグメント					その他	全社・消去	合計
	管継手事業	管継手関連事業	金属塑性加工事業	介護事業	計			
減損損失	-	125,794	-	-	125,794	-	-	125,794

【報告セグメントごとののれんの償却額及び未償却残高に関する情報】

前連結会計年度（自 2017年1月1日 至 2017年12月31日）

（単位：千円）

	報告セグメント					その他	全社・消去	合計
	管継手事業	管継手関連事業	金属塑性加工事業	介護事業	計			
当期末残高	-	475,791	-	-	475,791	-	-	475,791

（注） のれん償却額に関しては、セグメント情報に同様の情報を開示しているため、記載を省略しております。

当連結会計年度（自 2018年1月1日 至 2018年12月31日）

（単位：千円）

	報告セグメント					その他	全社・消去	合計
	管継手事業	管継手関連事業	金属塑性加工事業	介護事業	計			
当期末残高	-	423,589	-	-	423,589	-	-	423,589

（注） のれん償却額に関しては、セグメント情報に同様の情報を開示しているため、記載を省略しております。

【報告セグメントごとの負ののれん発生益に関する情報】

前連結会計年度（自 2017年1月1日 至 2017年12月31日）

該当事項はありません。

当連結会計年度（自 2018年1月1日 至 2018年12月31日）

該当事項はありません。

【関連当事者情報】

前連結会計年度（自 2017年1月1日 至 2017年12月31日）

該当事項はありません。

当連結会計年度（自 2018年1月1日 至 2018年12月31日）

該当事項はありません。

（ 1株当たり情報）

前連結会計年度（自 2017年1月1日 至 2017年12月31日）

	当連結会計年度 （自 2017年1月1日 至 2017年12月31日）
1株当たり純資産額	916.36円
1株当たり当期純利益	99.58円

（注）1．潜在株式調整後1株当たり当期純利益については新株予約権の残高はありますが、当社株式は非上場であり、期中平均株価が把握できないため記載しておりません。

2．1株当たり当期純利益の算定上の基礎は、以下のとおりであります。

	当連結会計年度 （自 2017年1月1日 至 2017年12月31日）
1株当たり当期純利益	
親会社株主に帰属する当期純利益（千円）	1,786,681
普通株主に帰属しない金額（千円）	-
普通株式に係る親会社株主に帰属する当期純利益（千円）	1,786,681
普通株式の期中平均株式数（株）	17,942,200
希薄化効果を有しないため、潜在株式調整後1株当たり当期純利益の算定に含めなかった潜在株式の概要	新株予約権2種類（新株予約権の数 2,452個） なお、新株予約権の概要は「第4 提出会社の状況、1 株式等の状況、(2) 新株予約権等の状況」に記載のとおりであります。

当連結会計年度（自 2018年1月1日 至 2018年12月31日）

	当連結会計年度 (自 2018年1月1日 至 2018年12月31日)
1株当たり純資産額	951.71円
1株当たり当期純利益	74.34円

(注) 1. 潜在株式調整後1株当たり当期純利益については新株予約権残高はありますが、当社株式は非上場であり、期中平均株価が把握できないため記載しておりません。

2. 1株当たり当期純利益の算定上の基礎は、以下のとおりであります。

	当連結会計年度 (自 2018年1月1日 至 2018年12月31日)
1株当たり当期純利益	
親会社株主に帰属する当期純利益(千円)	1,333,735
普通株主に帰属しない金額(千円)	-
普通株式に係る親会社株主に帰属する当期純利益(千円)	1,333,735
普通株式の期中平均株式数(株)	17,942,200
希薄化効果を有しないため、潜在株式調整後1株当たり当期純利益の算定に含めなかった潜在株式の概要	新株予約権2種類(新株予約権の数 2,432個) なお、新株予約権の概要は「第4 提出会社の状況、1 株式等の状況、(2) 新株予約権等の状況」に記載のとおりであります。

(重要な後発事象)

前連結会計年度(自 2017年1月1日 至 2017年12月31日)

該当事項はありません。

当連結会計年度(自 2018年1月1日 至 2018年12月31日)

当社の連結子会社(株式会社チューブフォーミング)において係争中の損害賠償請求訴訟について、同社が440,000千円の支払を行うことで、2019年2月25日に和解が成立いたしました。

なお、当該訴訟の和解について訴訟損失引当金を取崩す予定でありますので、翌連結会計年度における当社グループの損益に与える影響はありません。

【注記事項】

（四半期連結財務諸表の作成にあたり適用した特有の会計処理）

（税金費用の計算）

税金費用については、当第3四半期連結会計期間を含む連結会計年度の税引前当期純利益に対する税効果会計適用後の実効税率を合理的に見積り、税引前四半期純利益に当該見積実効税率を乗じて計算しております。

（追加情報）

（『税効果会計に係る会計基準』の一部改正等の適用）

「『税効果会計に係る会計基準』の一部改正」（企業会計基準第28号 2018年2月16日）等を第1四半期連結会計期間の期首から適用しており、繰延税金資産は投資その他の資産の区分に表示し、繰延税金負債は固定負債の区分に表示しております。

（外形標準課税に伴う実効税率の変更）

当社は、当第3四半期会計期間に資本金が1億円超となり、外形標準課税適用法人となりました。これに伴い、繰延税金資産及び繰延税金負債の計算に使用する法定実効税率は、従来の34.59%から30.62%に変更しております。

なお、この税率変更による影響額は軽微であります。

（四半期連結キャッシュ・フロー計算書関係）

当第3四半期連結累計期間に係る四半期連結キャッシュ・フロー計算書は作成しておりません。なお、第3四半期連結累計期間に係る減価償却費（のれんを除く無形固定資産に係る償却費を含む。）及びのれんの償却額は、次のとおりであります。

当第3四半期連結累計期間
（自 2019年1月1日
至 2019年9月30日）

減価償却費	484,740千円
のれんの償却額	38,508

（株主資本等関係）

当第3四半期連結累計期間（自 2019年1月1日 至 2019年9月30日）

1. 配当金支払額

（決議）	株式の種類	配当金の総額 （千円）	1株当たり配 当額（円）	基準日	効力発生日	配当の原資
2019年2月14日 取締役会	普通株式	251,190	14	2018年12月31日	2019年3月11日	利益剰余金
2019年7月16日 取締役会	普通株式	251,190	14	2019年6月30日	2019年8月9日	利益剰余金

2. 株主資本の金額の著しい変動

当社は、2019年9月27日開催の臨時株主総会の決議に基づき、同日付で資本準備金905,000千円を資本金に組み入れております。この結果、当第3四半期連結会計期間末において、資本金が1,000,000千円、資本剰余金が328,387千円となっております。

(セグメント情報等)

【セグメント情報】

当第3四半期連結累計期間(自 2019年1月1日 至 2019年9月30日)

報告セグメントごとの売上高及び利益又は損失の金額に関する情報

(単位:千円)

	報告セグメント					その他 (注1)	合計	調整額 (注2)	四半期連結 損益計算書 計上額 (注3)
	管継手事業	管継手 関連事業	金属塑性 加工事業	介護事業	計				
売上高									
外部顧客への 売上高	8,144,668	3,550,361	1,409,423	1,252,996	14,357,449	74,120	14,431,570	-	14,431,570
セグメント間 の内部売上高 又は振替高	36,729	247,797	3,410	-	287,938	20,773	308,711	308,711	-
計	8,181,397	3,798,159	1,412,834	1,252,996	14,645,387	94,893	14,740,281	308,711	14,431,570
セグメント 利益	1,594,592	513,138	4,988	140,355	2,253,075	22,154	2,275,229	372,683	1,902,546

(注) 1. 「その他」の区分は、報告セグメントに含まれない事業セグメントであり、不動産賃貸事業であります。

2. セグメント利益の調整額

セグメント利益の調整額 372,683千円には、セグメント間取引消去3,788千円、各報告セグメントに配分していない全社費用 376,471千円が含まれております。全社費用は、主に報告セグメントに帰属しない一般管理費であります。

3. セグメント利益は、四半期連結損益計算書の営業利益と調整を行っております。

(1株当たり情報)

1株当たり四半期純利益及び算定上の基礎は、以下のとおりであります。

	当第3四半期連結累計期間 (自 2019年1月1日 至 2019年9月30日)
1株当たり四半期純利益	76.58円
(算定上の基礎)	
親会社株主に帰属する四半期純利益(千円)	1,374,031
普通株主に帰属しない金額(千円)	-
普通株式に係る親会社株主に帰属する 四半期純利益(千円)	1,374,031
普通株式の期中平均株式数(株)	17,942,200
希薄化効果を有しないため、潜在株式調整後1株 当たり四半期純利益の算定に含めなかった潜在株 式で、前連結会計年度末から重要な変動があった ものの概要	-

(注) 潜在株式調整後1株当たり四半期純利益については、潜在株式は存在するものの、当社株式は非上場であり、期中平均株価が算定できないため記載してありません。

(重要な後発事象)

該当事項はありません。

【連結附属明細表】

【社債明細表】

会社名	銘柄	発行年月日	当期末残高 (千円)	当期末残高 (千円)	利率(%)	担保	償還期限
(株)テクノフレックス	第1回適格機関投資家 譲渡限定私簿	2016年3月25日	420,000	300,000 (120,000)	0.19	無し	2021年3月25日
合計	-	-	420,000	300,000 (120,000)	-	-	-

(注)1. 「当期末残高」欄の()内書は、1年内償還予定の金額であります。

2. 連結決算日後5年間の償還予定額は以下のとおりであります。

1年以内(千円)	1年超2年以内 (千円)	2年超3年以内 (千円)	3年超4年以内 (千円)	4年超5年以内 (千円)
120,000	120,000	60,000	-	-

【借入金等明細表】

区分	当期末残高 (千円)	当期末残高 (千円)	平均利率 (%)	返済期限
短期借入金	1,500,000	1,500,000	0.603	-
1年以内に返済予定の長期借入金	672,601	1,271,083	0.587	-
長期借入金(1年以内に返済予定のものを除く。)	2,904,613	1,641,829	0.941	2020年1月～ 2024年8月
合計	5,077,215	4,412,913	-	-

(注)1. 平均利率については、借入金の期末残高に対する加重平均利率を記載しております。

2. 長期借入金の連結決算日後5年間の返済予定額は以下のとおりであります。

	1年超2年以内 (千円)	2年超3年以内 (千円)	3年超4年以内 (千円)	4年超5年以内 (千円)
長期借入金	556,871	481,837	411,929	177,629

【資産除去債務明細表】

当連結会計年度期首及び当連結会計年度末における資産除去債務の金額が、当連結会計年度期首及び当連結会計年度末における負債及び純資産の合計額の100分の1以下であるため、連結財務諸表規則第92条の2の規定により記載を省略しております。

(2)【その他】

重要な訴訟事件等

(重要な後発事象)に記載のとおりであります。

2【財務諸表等】

(1)【財務諸表】

【貸借対照表】

(単位：千円)

	前事業年度 (2017年12月31日)	当事業年度 (2018年12月31日)
資産の部		
流動資産		
現金及び預金	1,118,066	1,020,903
受取手形	4 1,674,649	4 2,045,738
売掛金	2 1,697,685	2 1,646,518
リース投資資産	1 1,050,882	1 991,911
商品及び製品	612,783	678,218
仕掛品	193,623	202,020
原材料	682,064	748,367
前渡金	21	362
前払費用	7,880	12,191
繰延税金資産	101,223	143,267
その他	2 171,276	2 82,582
貸倒引当金	100	109
流動資産合計	7,310,058	7,571,973
固定資産		
有形固定資産		
建物	1, 5 3,392,063	1, 5 3,247,530
構築物	34,193	30,926
機械及び装置	5 311,438	5 626,042
車両運搬具	26,540	23,908
工具、器具及び備品	5 28,012	5 42,079
土地	1 3,592,720	1 3,708,768
建設仮勘定	8,032	170,570
有形固定資産合計	7,393,001	7,849,827
無形固定資産		
ソフトウェア	64,304	80,325
その他	1,632	1,632
無形固定資産合計	65,936	81,958
投資その他の資産		
投資有価証券	151,334	118,977
関係会社株式	3,506,983	3,506,983
関係会社出資金	1,472,952	1,472,952
長期貸付金	77,500	-
関係会社長期貸付金	1,640,000	1,590,000
長期前払費用	17,409	14,185
その他	35,948	191,733
貸倒引当金	748,247	1,154,335
投資その他の資産合計	6,153,880	5,740,497
固定資産合計	13,612,819	13,672,282
資産合計	20,922,878	21,244,256

(単位:千円)

	前事業年度 (2017年12月31日)	当事業年度 (2018年12月31日)
負債の部		
流動負債		
買掛金	2,732,730	2,664,019
1年内償還予定の社債	120,000	120,000
短期借入金	1,619,900	1,623,340
1年内返済予定の長期借入金	1,628,360	1,122,842
未払金	2,507,634	2,599,533
未払費用	69,791	221,955
未払法人税等	283,725	212,728
前受金	446	4,562
預り金	56,770	23,147
前受収益	2,190	2,180
その他	118,279	21,642
流動負債合計	4,509,930	5,436,611
固定負債		
社債	300,000	180,000
長期借入金	1,267,803	1,145,261
繰延税金負債	44,621	85,618
役員退職慰労引当金	11,987	11,987
資産除去債務	22,061	22,079
長期預り保証金	1,103,762	1,977,200
固定負債合計	4,083,235	2,729,147
負債合計	8,593,166	8,165,758
純資産の部		
株主資本		
資本金	95,000	95,000
資本剰余金		
資本準備金	2,872,230	2,872,230
資本剰余金合計	2,872,230	2,872,230
利益剰余金		
利益準備金	112,407	112,407
その他利益剰余金		
特別償却準備金	181,500	145,038
別途積立金	1,967,000	1,967,000
圧縮積立金	2,313	2,007
圧縮特別勘定積立金	80,012	80,025
繰越利益剰余金	10,392,647	11,077,750
利益剰余金合計	12,735,882	13,384,228
自己株式	3,431,278	3,431,278
株主資本合計	12,271,834	12,920,180
評価・換算差額等		
その他有価証券評価差額金	49,868	27,972
繰延ヘッジ損益	8,009	130,344
評価・換算差額等合計	57,878	158,317
純資産合計	12,329,712	13,078,497
負債純資産合計	20,922,878	21,244,256

【損益計算書】

(単位：千円)

	前事業年度 (自 2017年1月1日 至 2017年12月31日)	当事業年度 (自 2018年1月1日 至 2018年12月31日)
売上高	1 10,514,477	1 11,569,806
売上原価	1 6,664,595	1 7,747,169
売上総利益	3,849,882	3,822,637
販売費及び一般管理費	1, 2 2,152,557	1, 2 2,222,430
営業利益	1,697,324	1,600,206
営業外収益		
受取利息	1 15,640	1 15,291
受取配当金	1 240,016	1 549,526
仕入割引	6,287	6,996
その他	1 55,317	1 52,264
営業外収益合計	317,261	624,078
営業外費用		
支払利息	1 41,564	1 39,747
社債利息	871	686
為替差損	17,975	-
貸倒引当金繰入額	-	406,361
その他	24,333	17,082
営業外費用合計	84,745	463,877
経常利益	1,929,841	1,760,407
特別利益		
固定資産売却益	1,742	35
補助金収入	292,268	-
特別利益合計	294,010	35
特別損失		
固定資産売却損	427	111
固定資産除却損	6,737	33,572
固定資産圧縮損	109,582	-
関係会社株式評価損	130,000	-
貸倒引当金繰入額	747,973	-
特別損失合計	994,721	33,684
税引前当期純利益	1,229,130	1,726,759
法人税、住民税及び事業税	624,581	594,254
法人税等調整額	27,412	54,108
法人税等合計	651,994	540,146
当期純利益	577,136	1,186,612

【株主資本等変動計算書】

前事業年度（自 2017年 1月 1日 至 2017年12月31日）

（単位：千円）

	株主資本									
	資本金	資本剰余金		利益剰余金						利益剰余金合計
		資本準備金	資本剰余金合計	利益準備金	その他利益剰余金					
					特別償却準備金	別途積立金	圧縮積立金	圧縮特別勘定積立金	繰越利益剰余金	
当期首残高	95,000	2,872,230	2,872,230	112,407	206,138	1,967,000	2,667	92,815	10,172,445	12,553,474
当期変動額										
剰余金の配当									394,728	394,728
当期純利益									577,136	577,136
特別償却準備金の積立					14,979				14,979	-
特別償却準備金の取崩					39,617				39,617	-
圧縮積立金の取崩							353		353	-
圧縮特別勘定積立金の取崩								12,802	12,802	-
株主資本以外の項目の当期変動額（純額）										
当期変動額合計	-	-	-	-	24,638	-	353	12,802	220,202	182,407
当期末残高	95,000	2,872,230	2,872,230	112,407	181,500	1,967,000	2,313	80,012	10,392,647	12,735,882

	株主資本		評価・換算差額等			純資産合計
	自己株式	株主資本合計	その他有価証券評価差額金	繰延ヘッジ損益	評価・換算差額等合計	
当期首残高	3,431,278	12,089,426	33,666	19,120	52,786	12,142,213
当期変動額						
剰余金の配当		394,728				394,728
当期純利益		577,136				577,136
特別償却準備金の積立		-				-
特別償却準備金の取崩		-				-
圧縮積立金の取崩		-				-
圧縮特別勘定積立金の取崩		-				-
株主資本以外の項目の当期変動額（純額）			16,202	11,110	5,091	5,091
当期変動額合計	-	182,407	16,202	11,110	5,091	187,498
当期末残高	3,431,278	12,271,834	49,868	8,009	57,878	12,329,712

当事業年度（自 2018年 1月 1日 至 2018年12月31日）

（単位：千円）

	株主資本									
	資本金	資本剰余金			利益剰余金					
		資本準備金	資本剰余金合計	利益準備金	その他利益剰余金					利益剰余金合計
					特別償却準備金	別途積立金	圧縮積立金	圧縮特別勘定積立金	繰越利益剰余金	
当期首残高	95,000	2,872,230	2,872,230	112,407	181,500	1,967,000	2,313	80,012	10,392,647	12,735,882
当期変動額										
剰余金の配当									538,266	538,266
当期純利益									1,186,612	1,186,612
特別償却準備金の積立					5,334				5,334	-
特別償却準備金の取崩					41,796				41,796	-
圧縮積立金の取崩							306		306	-
圧縮特別勘定積立金の積立								12	12	-
株主資本以外の項目の当期変動額（純額）										
当期変動額合計	-	-	-	-	36,462	-	306	12	685,102	648,346
当期末残高	95,000	2,872,230	2,872,230	112,407	145,038	1,967,000	2,007	80,025	11,077,750	13,384,228

	株主資本		評価・換算差額等			純資産合計
	自己株式	株主資本合計	その他有価証券評価差額金	繰延ヘッジ損益	評価・換算差額等合計	
当期首残高	3,431,278	12,271,834	49,868	8,009	57,878	12,329,712
当期変動額						
剰余金の配当		538,266				538,266
当期純利益		1,186,612				1,186,612
特別償却準備金の積立			-			-
特別償却準備金の取崩			-			-
圧縮積立金の取崩			-			-
圧縮特別勘定積立金の積立			-			-
株主資本以外の項目の当期変動額（純額）			21,896	122,335	100,438	100,438
当期変動額合計	-	648,346	21,896	122,335	100,438	748,785
当期末残高	3,431,278	12,920,180	27,972	130,344	158,317	13,078,497

【注記事項】

（重要な会計方針）

前事業年度（自 2017年1月1日 至 2017年12月31日）

1．資産の評価基準及び評価方法

(1) 有価証券の評価基準及び評価方法

子会社株式

移動平均法による原価法

その他有価証券

時価のあるもの

決算期末日の市場価格等に基づく時価法（評価差額は全部純資産直入法により処理し、売却原価は移動平均法により算定）

(2) デリバティブの評価基準及び評価方法

時価法

(3) たな卸資産の評価基準及び評価方法

商品及び製品・・・移動平均法による原価法（貸借対照表価額は収益性の低下に基づく簿価切下げの方法により算定）

仕掛品・・・個別法による原価法（貸借対照表価額は収益性の低下に基づく簿価切下げの方法により算定）

原材料・・・主として移動平均法による原価法（貸借対照表価額は収益性の低下に基づく簿価切下げの方法により算定）

2．固定資産の減価償却の方法

(1) 有形固定資産

定率法によっております。ただし、建物（建物附属設備を除く）並びに2016年4月1日以降に取得した建物附属設備及び構築物については定額法によっております。

(2) 無形固定資産

定額法を採用しております。

なお、自社利用のソフトウェアについては、社内における利用可能期間（5年）による定額法によっております。

3．引当金の計上基準

(1) 貸倒引当金

債権の貸倒れによる損失に備えるため、一般債権については貸倒実績率により、貸倒懸念債権等特定の債権については、個別に回収可能性を勘案し、回収不能見込額を計上しております。

(2) 役員退職慰労引当金

役員の退職慰労金の支出に備えるため、内規に基づく期末要支給額を計上しております。

4．収益及び費用の計上基準

所有権移転外ファイナンス・リース取引（貸手）については、リース料を収受すべき時に売上高と売上原価を計上する方法によっております。

5．その他財務諸表作成のため基本となる重要な事項

(1) 外貨建資産または負債の本邦通貨への換算基準

外貨建金銭債権債務は、決算日の直物為替相場により円貨に換算し、換算差額は損益として処理しております。

(2) ヘッジ会計の方法

ヘッジ会計の方法

原則として、繰延ヘッジ処理を採用しております。なお、振当処理の要件を充たしている為替予約については振当処理を、特例処理の要件を満たしている金利スワップについては、特例処理を採用しております。

ヘッジ手段とヘッジ対象

- a. ヘッジ手段・・・為替予約
ヘッジ対象・・・外貨建仕入債務及び外貨建輸入予定取引
- b. ヘッジ手段・・・金利スワップ
ヘッジ対象・・・借入金

ヘッジ方針

取締役会で決定した取引の基本方針に基づき、為替変動リスク及び金利変動リスクをヘッジしております。

ヘッジ有効性評価の方法

為替予約については、ヘッジ対象の範囲内で予定取引と同一通貨の為替予約を付しており、ヘッジ手段とヘッジ対象との間の相関関係は継続して確保されておりますので、ヘッジ有効性の評価は省略しております。

また、特例処理を採用している金利スワップについては、有効性の評価を省略しております。

(3) 消費税等の会計処理

税抜方式を採用しております。

当事業年度（自 2018年1月1日 至 2018年12月31日）

1. 資産の評価基準及び評価方法

(1) 有価証券の評価基準及び評価方法

子会社株式

移動平均法による原価法

その他有価証券

時価のあるもの

決算期末日の市場価格等に基づく時価法（評価差額は全部純資産直入法により処理し、売却原価は移動平均法により算定）

(2) デリバティブの評価基準及び評価方法

時価法

(3) たな卸資産の評価基準及び評価方法

商品及び製品・・・移動平均法による原価法（貸借対照表価額は収益性の低下に基づく簿価切下げの方法により算定）

仕掛品・・・個別法による原価法（貸借対照表価額は収益性の低下に基づく簿価切下げの方法により算定）

原材料・・・主として移動平均法による原価法（貸借対照表価額は収益性の低下に基づく簿価切下げの方法により算定）

2. 固定資産の減価償却の方法

(1) 有形固定資産

定率法によっております。ただし、建物（建物附属設備を除く）並びに2016年4月1日以降に取得した建物附属設備及び構築物については定額法によっております。

(2) 無形固定資産

定額法を採用しております。

なお、自社利用のソフトウェアについては、社内における利用可能期間（5年）による定額法によっております。

3. 引当金の計上基準

(1) 貸倒引当金

債権の貸倒れによる損失に備えるため、一般債権については貸倒実績率により、貸倒懸念債権等特定の債権については、個別に回収可能性を勘案し、回収不能見込額を計上しております。

(2) 役員退職慰労引当金

役員の退職慰労金の支出に備えるため、内規に基づく期末要支給額を計上しております。

4. 収益及び費用の計上基準

所有権移転外ファイナンス・リース取引（貸手）については、リース料を収受すべき時に売上高と売上原価を計上する方法によっております。

5. その他財務諸表作成のため基本となる重要な事項

(1) 外貨建資産または負債の本邦通貨への換算基準

外貨建金銭債権債務は、決算日の直物為替相場により円貨に換算し、換算差額は損益として処理しております。

(2) ヘッジ会計の方法

ヘッジ会計の方法

原則として、繰延ヘッジ処理を採用しております。なお、振当処理の要件を充たしている為替予約については振当処理を、特例処理の要件を満たしている金利スワップについては、特例処理を採用しております。

ヘッジ手段とヘッジ対象

a. ヘッジ手段・・・為替予約

ヘッジ対象・・・外貨建仕入債務及び外貨建輸入予定取引

b. ヘッジ手段・・・金利スワップ

ヘッジ対象・・・借入金

ヘッジ方針

取締役会で決定した取引の基本方針に基づき、為替変動リスク及び金利変動リスクをヘッジしております。

ヘッジ有効性評価の方法

為替予約については、ヘッジ対象の範囲内で予定取引と同一通貨の為替予約を付しており、ヘッジ手段とヘッジ対象との間の相関関係は継続して確保されておりますので、ヘッジ有効性の評価は省略しております。

また、特例処理を採用している金利スワップについては、有効性の評価を省略しております。

(3) 消費税等の会計処理

税抜方式を採用しております。

（表示方法の変更）

前事業年度（自 2017年1月1日 至 2017年12月31日）

下記の表示方法の変更に関する注記は、財務諸表等規則附則第3項の規定に基づき、2018年1月1日に開始する事業年度（以下「翌事業年度」という。）における表示方法の変更の注記と同様の内容を記載しております。

（損益計算書）

当事業年度において、独立掲記しておりました「営業外収益」の「補助金収入」は、金額的重要性が乏しくなったため、翌事業年度より「営業外収益」の「その他」に含めて表示しております。この表示方法の変更を反映させるため、当事業年度の財務諸表の組替えを行っております。

この結果、当事業年度の損益計算書において、「営業外収益」の「補助金収入」に表示しておりました32,855千円は、「その他」として組み替えております。

当事業年度において、独立掲記しておりました「営業外費用」の「売上債権売却損」は、金額的重要性が乏しくなったため、翌事業年度より「営業外費用」の「その他」に含めて表示しております。この表示方法の変更を反映させるため、当事業年度の財務諸表の組替えを行っております。

この結果、当事業年度の損益計算書において、「営業外費用」の「売上債権売却損」に表示しておりました11,906千円は、「その他」として組み替えております。

当事業年度（自 2018年1月1日 至 2018年12月31日）

（損益計算書）

前事業年度において、独立掲記しておりました「営業外収益」の「補助金収入」は、金額的重要性が乏しくなったため、当事業年度より「営業外収益」の「その他」に含めて表示しております。この表示方法の変更を反映させるため、前事業年度の財務諸表の組替えを行っております。

この結果、前事業年度の損益計算書において、「営業外収益」の「補助金収入」に表示しておりました32,855千円は、「その他」として組み替えております。

前事業年度において、独立掲記しておりました「営業外費用」の「売上債権売却損」は、金額的重要性が乏しくなったため、当事業年度より「営業外費用」の「その他」に含めて表示しております。この表示方法の変更を反映させるため、前事業年度の財務諸表の組替えを行っております。

この結果、前事業年度の損益計算書において、「営業外費用」の「売上債権売却損」に表示しておりました11,906千円は、「その他」として組み替えております。

（追加情報）

前事業年度（自 2017年1月1日 至 2017年12月31日）

（繰延税金資産の回収可能性に関する適用指針の適用）

「繰延税金資産の回収可能性に関する適用指針」（企業会計基準適用指針第26号 2016年3月28日）を当事業年度から適用しております。

（未払従業員賞与）

当社は前事業年度において、従業員賞与の支給見込額を賞与引当金として計上しておりましたが、当事業年度より賞与算定期間を変更したことに伴い、賞与確定額を未払費用に計上しております。

当事業年度（自 2018年1月1日 至 2018年12月31日）

該当事項はありません。

（貸借対照表関係）

1 担保資産及び担保付債務

担保に供している資産は、次のとおりであります。

	前事業年度 (2017年12月31日)	当事業年度 (2018年12月31日)
リース投資資産	1,050,882千円	991,911千円
建物	2,767,490	2,659,597
土地	2,945,213	2,945,213
計	6,763,586	6,596,722

担保付債務は、次のとおりであります。

	前事業年度 (2017年12月31日)	当事業年度 (2018年12月31日)
短期借入金	1,000,000千円	1,000,000千円
1年内返済予定の長期借入金	408,472	285,920
長期借入金	1,999,456	822,000
長期預り保証金	1,033,762	977,200
計	4,441,690	3,085,120

なお、当該担保資産の一部は、上記の担保付債務以外に連結子会社の債務233,810千円（前事業年度278,052千円）の担保に供しております。

2 関係会社項目

関係会社に対する資産及び負債には区分掲記されたもののほか次のものがあります。

	前事業年度 (2017年12月31日)	当事業年度 (2018年12月31日)
短期金銭債権	221,087千円	72,636千円
短期金銭債務	930,964	1,180,355

3 保証債務

次の関係会社について、仕入先への仕入債務及び金融機関からの借入に対して、債務保証を行っております。

債務保証

	前事業年度 (2017年12月31日)	当事業年度 (2018年12月31日)
(株)スペースケア（仕入債務）	1,314千円	2,008千円
（借入債務）	278,052	233,810
計	279,366	235,818

4 期末日満期手形

期末日満期手形の会計処理については、手形交換日をもって決済処理しております。

なお、当事業年度の末日が金融機関の休日であったため、次の期末日満期手形が期末残高に含まれております。

	前事業年度 (2017年12月31日)	当事業年度 (2018年12月31日)
受取手形	116,488千円	213,151千円

5 圧縮記帳額

国庫補助金等により取得価額から控除している圧縮記帳額及び内訳は、次のとおりであります。

	前事業年度 (2017年12月31日)	当事業年度 (2018年12月31日)
建物	19,391千円	19,391千円
機械及び装置	87,642	87,642
工具、器具及び備品	2,548	2,548
計	109,582	109,582

6 当座貸越契約

当社においては運転資金の効率的な調達を行うため取引銀行3行と当座貸越契約を締結しております。
この契約に基づく当事業年度末の借入未実行残高は次のとおりであります。

	前事業年度 (2017年12月31日)	当事業年度 (2018年12月31日)
当座貸越極度額	3,400,000千円	3,400,000千円
借入実行残高	1,500,000	1,500,000
差引額	1,900,000	1,900,000

(損益計算書関係)

1 関係会社との取引に係るものが次のとおり含まれております。

	前事業年度 (自 2017年1月1日 至 2017年12月31日)	当事業年度 (自 2018年1月1日 至 2018年12月31日)
営業取引による取引高		
売上高	82,615千円	93,038千円
売上原価	2,090,316	2,930,639
販売費及び一般管理費	1,895	113
営業取引以外の取引による取引高		
受取利息	14,408	14,751
受取配当金	237,099	546,465
営業外収益その他	732	1,052
支払利息	3,819	5,787

2 販売費に属する費用のおおよその割合は前事業年度20%、当事業年度20%、一般管理費に属する費用のおおよその割合は前事業年度80%、当事業年度80%であります。販売費及び一般管理費のうち主要な費目及び金額は次のとおりであります。

	前事業年度 (自 2017年1月1日 至 2017年12月31日)	当事業年度 (自 2018年1月1日 至 2018年12月31日)
給料	531,800千円	536,895千円
荷造運賃	299,061	326,119
減価償却費	66,330	84,933
貸倒引当金繰入額	373	8

（有価証券関係）

前事業年度（2017年12月31日）

子会社株式及び関係会社出資金（貸借対照表計上額は関係会社株式3,506,983千円、関係会社出資金1,472,952千円）は、市場価格がなく、時価を把握することが極めて困難と認められることから、記載しておりません。

当事業年度（2018年12月31日）

子会社株式及び関係会社出資金（貸借対照表計上額は関係会社株式3,506,983千円、関係会社出資金1,472,952千円）は、市場価格がなく、時価を把握することが極めて困難と認められることから、記載しておりません。

（税効果会計関係）

前事業年度（2017年12月31日）

1．繰延税金資産及び繰延税金負債の発生の主な原因別の内訳

	当事業年度 (2017年12月31日)
繰延税金資産	
役員退職慰労引当金	4,146千円
減価償却限度超過額	100,714
減損損失	39,864
合併受入土地評価差額	23,739
貸倒引当金	244,748
資産除去債務	7,631
棚卸資産評価損	73,051
関係会社株式評価損	44,967
未払事業税	26,597
その他	35,036
繰延税金資産小計	600,497
評価性引当額	371,952
繰延税金資産合計	228,545
繰延税金負債	
特別償却準備金	96,207
その他有価証券評価差額金	26,383
繰延ヘッジ損益	4,276
圧縮積立金	1,225
圧縮特別勘定積立金	42,318
その他	1,530
繰延税金負債合計	171,942
繰延税金資産の純額	56,602

2．法定実効税率と税効果会計適用後の法人税等の負担率との間に重要な差異があるときの、当該差異の原因となった主要な項目別の内訳

	当事業年度 (2017年12月31日)
法定実効税率	34.8%
（調整）	
受取配当金等永久に益金に算入されない項目	6.4%
税額控除	2.5%
評価性引当額の増減	23.6%
その他	3.5%
税効果会計適用後の法人税等の負担率	53.0%

当事業年度（2018年12月31日）

1. 繰延税金資産及び繰延税金負債の発生の主な原因別の内訳

	当事業年度 (2018年12月31日)
繰延税金資産	
未払賞与	75,855千円
役員退職慰労引当金	4,146
減価償却限度超過額	80,537
減損損失	39,864
合併受入土地評価差額	23,739
貸倒引当金	384,921
資産除去債務	7,637
棚卸資産評価損	61,674
関係会社株式評価損	44,967
未払事業税	26,584
その他	23,345
繰延税金資産小計	773,275
評価性引当額	511,825
繰延税金資産合計	261,449
繰延税金負債	
特別償却準備金	76,698
その他有価証券評価差額金	14,792
繰延ヘッジ損益	68,928
圧縮積立金	1,061
圧縮特別勘定積立金	42,318
繰延税金負債合計	203,800
繰延税金資産の純額	57,649

2. 法定実効税率と税効果会計適用後の法人税等の負担率との間に重要な差異があるときの、当該差異の原因となった主要な項目別の内訳

	当事業年度 (2018年12月31日)
法定実効税率	34.8%
(調整)	
受取配当金等永久に益金に算入されない項目	10.8%
税額控除	2.2%
評価性引当額の増減	7.7%
その他	1.8%
税効果会計適用後の法人税等の負担率	31.3%

(企業結合関係)

前事業年度（自 2017年1月1日 至 2017年12月31日）

(取得による企業結合)

連結財務諸表の「注記事項（企業結合等関係）」に同一内容を記載しているため、注記を省略しておりません。

当事業年度（自 2018年1月1日 至 2018年12月31日）

該当事項はありません。

【附属明細表】

【有価証券明細表】

有価証券の金額が資産の総額の100分の1以下であるため、財務諸表等規則第124条の規定により記載を省略しております。

【有形固定資産等明細表】

資産の種類	当期首残高 (千円)	当期増加額 (千円)	当期減少額 (千円)	当期償却額 (千円)	当期末残高 (千円)	減価償却累計額 (千円)
有形固定資産						
建物	3,392,063	29,793	2,338	171,988	3,247,530	2,788,894
構築物	34,193	2,337	-	5,603	30,926	220,052
機械及び装置	311,438	421,764	24,726	82,433	626,042	1,866,917
車両運搬具	26,540	8,836	239	11,228	23,908	80,118
工具、器具及び備品	28,012	35,662	0	21,595	42,079	394,498
土地	3,592,720	116,047	-	-	3,708,768	-
建設仮勘定	8,032	168,537	6,000	-	170,570	-
有形固定資産計	7,393,001	782,979	33,304	292,849	7,849,827	5,350,482
無形固定資産						
ソフトウェア	64,304	43,182	-	27,161	80,325	114,417
その他	1,632	-	-	-	1,632	-
無形固定資産計	65,936	43,182	-	27,161	81,958	114,417

(注) 当期増加額のうち主なものは次のとおりであります。

機械及び装置 5000tペローズ成形機 376,650千円

【引当金明細表】

科目	当期首残高 (千円)	当期増加額 (千円)	当期減少額 (千円)	当期末残高 (千円)
貸倒引当金	748,347	406,470	372	1,154,444
役員退職慰労引当金	11,987	-	-	11,987

(2) 【主な資産及び負債の内容】

連結財務諸表を作成しているため、記載を省略しております。

(3) 【その他】

該当事項はありません。

第6【提出会社の株式事務の概要】

事業年度	毎年1月1日から12月31日まで
定時株主総会	毎年3月
基準日	事業年度末日
株券の種類	
剰余金の配当の基準日	毎年12月31日 毎年6月30日
1単元の株式数	100株
株式の名義書換え（注）1	
取扱場所	東京都千代田区丸の内一丁目4番5号 三菱UFJ信託銀行株式会社 証券代行部
株主名簿管理人	東京都千代田区丸の内一丁目4番5号 三菱UFJ信託銀行株式会社
取次所	三菱UFJ信託銀行株式会社 全国各支店
名義書換手数料	無料
新券交付手数料	-
単元未満株式の買取り	
取扱場所	東京都千代田区丸の内一丁目4番5号 三菱UFJ信託銀行株式会社 証券代行部
株主名簿管理人	東京都千代田区丸の内一丁目4番5号 三菱UFJ信託銀行株式会社
取次所（注）1	三菱UFJ信託銀行株式会社 全国各支店
買取手数料	無料（注）2
公告掲載方法	電子公告により行う。ただし、事故やその他やむを得ない事由によって電子公告ができない場合は、日本経済新聞に掲載して行う。 公告記載URL http://www.technoflex.co.jp/index.php
株主に対する特典	該当事項はありません。

（注）1．当社株式は、株式会社東京証券取引所への上場に伴い、社債、株式等の振替に関する法律第128条第1項に規定する振替株式となることから、該当事項はなくなる予定です。

2．単元未満株式の買取手数料は、当社株式が東京証券取引所に上場された日から、「株式の売買の委託に係る手数料相当額として別途定める金額」に変更されます。

3．当会社の株主は、その有する単元未満株式について、次に掲げる権利以外の権利を行使することができない旨を定款で定めております。

（1）会社法第189条第2項各号に掲げる権利

（2）取得請求権付株式の取得を請求する権利

（3）募集株式又は募集新株予約権の割当てを受ける権利

第7【提出会社の参考情報】

1【提出会社の親会社等の情報】

当社は、金融商品取引法第24条の7第1項に規定する親会社等はありません。

2【その他の参考情報】

該当事項はありません。

第三部【特別情報】

第1【連動子会社の最近の財務諸表】

当社は、連動子会社を有しておりませんので、該当事項はありません。

第四部【株式公開情報】

第1【特別利害関係者等の株式等の移動状況】

移動年月日	移動前所有者の氏名又は名称	移動前所有者の住所	移動前所有者の提出会社との関係等	移動後所有者の氏名又は名称	移動後所有者の住所	移動後所有者の提出会社との関係等	移動株数(株)	価格(単価)(円)(注)4	移動理由
2017年2月28日	前島 崇志	千葉県市川市	特別利害関係者等(大株主上位10名、当社代表取締役の二親等内の血族)	伊奈 素子	神奈川県横浜市区		10,000	5,200,000(520)	所有者の事情による
2017年2月28日	前島 崇志	千葉県市川市	特別利害関係者等(大株主上位10名、当社代表取締役の二親等内の血族)	間部 香菜	福岡県筑紫郡那珂川町		10,000	5,200,000(520)	所有者の事情による
2017年2月28日	前島 崇志	千葉県市川市	特別利害関係者等(大株主上位10名、当社代表取締役の二親等内の血族)	小崎 修平	福岡県福岡市区		10,000	5,200,000(520)	所有者の事情による
2017年2月28日	前島 崇志	千葉県市川市	特別利害関係者等(大株主上位10名、当社代表取締役の二親等内の血族)	坂本 香魚美	福岡県福岡市区		10,000	5,200,000(520)	所有者の事情による
2017年2月28日	前島 崇志	千葉県市川市	特別利害関係者等(大株主上位10名、当社代表取締役の二親等内の血族)	平野 恭吾	埼玉面川口市		10,000	5,200,000(520)	所有者の事情による
2017年2月28日	前島 崇志	千葉県市川市	特別利害関係者等(大株主上位10名、当社代表取締役の二親等内の血族)	平野 泰輔	神奈川三浦郡葉山町		10,000	5,200,000(520)	所有者の事情による
2017年2月28日	前島 崇志	千葉県市川市	特別利害関係者等(大株主上位10名、当社代表取締役の二親等内の血族)	前島 大輔	東京都品川区		10,000	5,200,000(520)	所有者の事情による
2017年2月28日	前島 崇志	千葉県市川市	特別利害関係者等(大株主上位10名、当社代表取締役の二親等内の血族)	前島 鉄平	埼玉県三郷市		10,000	5,200,000(520)	所有者の事情による
2017年2月28日	前島 崇志	千葉県市川市	特別利害関係者等(大株主上位10名、当社代表取締役の二親等内の血族)	矢次 育子	東京都江戸川区		10,000	5,200,000(520)	所有者の事情による

移動年月日	移動前所有者の氏名又は名称	移動前所有者の住所	移動前所有者の提出会社との関係等	移動後所有者の氏名又は名称	移動後所有者の住所	移動後所有者の提出会社との関係等	移動株数（株）	価格（単価）（円）（注）4	移動理由
2017年 2月28日	前島 崇志	千葉県市川市	特別利害関係者等（大株主上位10名、当社代表取締役の二親等内の血族）	山影 淳子	千葉県白井市		10,000	5,200,000 (520)	所有者の事情による
2017年 3月31日	厚井 美佐男	千葉県市川市		小川 昌久	神奈川県横浜市南区	特別利害関係者等（当社子会社の代表取締役社長）	2,000	1,040,000 (520)	経営参画への意識向上のため
2017年 3月31日	厚井 美佐男	千葉県市川市		嶋田 輝明	栃木県宇都宮市	特別利害関係者等（当社孫会社の代表取締役社長）	3,000	1,560,000 (520)	経営参画への意識向上のため
2018年 3月2日	前島 崇志	千葉県市川市	特別利害関係者等（大株主上位10名、当社代表取締役の二親等内の血族）	岩崎 一夫	東京都江東区		1,000	430,000 (430)	経営参画への意識向上のため
2018年 3月2日	前島 崇志	千葉県市川市	特別利害関係者等（大株主上位10名、当社代表取締役の二親等内の血族）	関原 理	神奈川県横浜市港北区		1,000	430,000 (430)	経営参画への意識向上のため
2019年 5月26日	前島 崇志	千葉県市川市	特別利害関係者等（大株主上位10名、当社代表取締役の二親等内の血族）	(株)ティーエムアセット 代表取締役 前島 崇志	千葉県市川市堀之内4-10-9	特別利害関係者等（大株主上位10名）	200,000	53,000,000 (530)	所有者の事情による
2019年 8月20日	ひまわりグロース1号投資事業有限責任組合 無限責任組合員 ちばぎんキャピタル(株) 取締役社長 江下 亮	千葉県千葉市美浜区中瀬1-10-2		(株)ティーエムアセット 代表取締役 前島 崇志	千葉県市川市堀之内4-10-9	特別利害関係者等（大株主上位10名）	100,000	73,000,000 (730)	ファンド期限到来のため

(注) 1 . 当社は、東京証券取引所への上場を予定しておりますが、株式会社東京証券取引所（以下、「同取引所」という。）が定める有価証券上場規程施行規則（以下「同施行規則」という。）第253条の規定に基づき、特別利害関係者等が、新規上場申請日の直前事業年度の末日から起算して2年前の日（2017年1月1日）から上場日の前日までの期間において、当社の発行する株式又は新株予約権の譲受け又は譲渡（上場前の公募等を除き、新株予約権の行使を含む。以下「株式等の移動」という。）を行っている場合には、当該株式等の移動の状況を同施行規則第204条第1項第4号に規定する「新規上場申請のための有価証券報告書（の部）」に記載するものとするとされております。

2. 当社は、同施行規則第254条の規定に基づき、上場日から5年間、上記株式等の移動の状況に係る記載内容についての記録を保存することとし、幹事取引参加者は、当社が当該記録を把握し、かつ、保存するための事務組織を適切に整備している状況にあることを確認するものとしてされており。また、当社は、当該記録につき、同取引所が必要に応じて行う提出請求に応じなければならないとされており。同取引所は、当社が当該提出請求に応じない場合は、当社の名称及び当該提出請求に応じない状況にある旨を公表することができる。また、同取引所は、当該提出請求により提出された記録を検討した結果、上記株式等の移動の状況に係る記載内容が明らかに正確でなかったと認められる場合には、当社及び幹事取引参加者の名称並びに当該記載内容が正確でなかったと認められる旨を公表することができる。とされており。
3. 特別利害関係者等の範囲は次のとおりであります。
 - (1) 当社の特別利害関係者.....役員、その配偶者及び二親等内の血族（以下「役員等」という。）、役員等により総株主の議決権の過半数が所有されている会社並びに関係会社及びその役員
 - (2) 当社の大株主上位10名
 - (3) 当社の人的関係会社及び資本的关系会社並びにこれらの役員
 - (4) 金融商品取引業者等（金融商品取引法第28条第8項に規定する有価証券関連業を行う者に限る。）並びにその役員、人的関係会社及び資本的关系会社
4. 移動価格は、類似業種比準価額方式及び時価純資産価額方式により算出した価格を基礎として、当事者間で協議して決定しております。

第2【第三者割当等の概況】

1【第三者割当等による株式等の発行の内容】

項目	新株予約権	新株予約権
発行年月日	2017年7月19日	2017年12月16日
種類	第1回新株予約権 (ストックオプション)	第2回新株予約権 (ストックオプション)
発行数	普通株式 225,700株	普通株式 19,500株
発行価格(円)	620(注)2	620(注)2
資本組入額(円)	310	310
発行価額の総額(円)	139,934,000	12,090,000
資本組入額の総額(円)	69,967,000	6,045,000
発行方法	2017年3月28日開催の定時株主総会において会社法第236条、第238条及び第239条の規定に基づく新株予約権の付与(ストック・オプション)に関する決議を行っております。	2017年3月28日開催の定時株主総会において会社法第236条、第238条及び第239条の規定に基づく新株予約権の付与(ストック・オプション)に関する決議を行っております。
保有期間等に関する確約	-	-

(注)1. 第三者割当等による株式等の発行の制限に関し、株式会社東京証券取引所(以下「同取引所」という。)の定める規則等並びにその期間については以下のとおりです。

(1) 同取引所の定める有価証券上場規程施行規則第259条の規定において、新規上場申請者が、新規上場申請日の直前事業年度の末日から起算して1年前より後において、役員又は従業員等に報酬として新株予約権の割当てを行っている場合には、当該新規上場申請者は割当てを受けた役員又は従業員等との間で、書面により報酬として割当てを受けた新株予約権の継続所有、譲渡時及び同取引所からの当該所有状況に係る照会時の同取引所への報告その他同取引所が必要と認める事項についての確約を行うものとし、当該書面を同取引所が定めるところにより提出するものとされております。

(2) 新規上場申請者が、前項の規定に基づく書面の提出等を行わないときは、同取引所は新規上場申請の不受理又は受理の取消しの措置をとるものとしております。

(3) 当社の場合、新規上場申請日の直前事業年度の末日は2018年12月31日であります。

2. 発行価格は、類似業種比準価額方式及び時価純資産価額方式により算出した価格を参考に決定したものです。

3. 新株予約権の行使時の払込金額、行使期間、行使の条件及び譲渡に関する事項については以下の通りです。

	第1回新株予約権 (ストック・オプション)	第2回新株予約権 (ストック・オプション)
行使時の払込金額	620円	620円
新株予約権の行使期間	自 2019年7月20日 至 2027年5月19日	自 2019年12月17日 至 2027年10月16日
新株予約権の行使の条件	「第二部 企業情報 第4 提出会社の状況 1 株式等の状況 (2) 新株予約権等の状況 ストックオプション制度の内容」に記載の通りです。	「第二部 企業情報 第4 提出会社の状況 1 株式等の状況 (2) 新株予約権等の状況 ストックオプション制度の内容」に記載の通りです。
新株予約権の譲渡に関する事項	譲渡による新株予約権の取得については当社取締役会の承認が必要です。	譲渡による新株予約権の取得については当社取締役会の承認が必要です。

2【取得者の概況】

2017年7月19日発行の新株予約権

取得者の氏名又は 名称	取得者の住所	取得者の職 業及び事業 の内容等	割当株数 (株)	価格 (単価) (円)	取得者と提出会社との関係
川上 展生	東京都世田谷区	会社役員	5,000	3,100,000 (620)	特別利害関係者等 (当社取締役)
川本 哲夫	神奈川県伊勢原市	会社役員	4,000	2,480,000 (620)	特別利害関係者等 (当社取締役)
元田 充隆	東京都杉並区	会社役員	3,000	1,860,000 (620)	特別利害関係者等 (当社取締役)
清水 映司	東京都中野区	会社員	3,000	1,860,000 (620)	当社社員
土方 直哉	千葉県船橋市	会社員	3,000	1,860,000 (620)	特別利害関係者等 (当社取締役)
小菅 薫	神奈川県横浜市緑区	会社員	3,000	1,860,000 (620)	当社社員
岩崎 一夫	東京都江東区	会社員	3,000	1,860,000 (620)	当社子会社社員
小川 昌久	神奈川県横浜市南区	会社役員	3,000	1,860,000 (620)	特別利害関係者等 (当社子会社代表取締役)
柳 成孝	千葉県浦安市	会社役員	3,000	1,860,000 (620)	特別利害関係者等 (当社子会社代表取締役)
伊藤 源太郎	千葉県八千代市	会社員	3,000	1,860,000 (620)	当社子会社社員
大井 憲一	埼玉県さいたま市中央区	会社役員	3,000	1,860,000 (620)	当社子会社社員
藤木 英世	愛知県津島市	会社員	2,500	1,550,000 (620)	当社社員
松岡 孝志	静岡県菊川市	会社役員	2,500	1,550,000 (620)	当社子会社社員
南山 秀夫	東京都北区	会社役員	2,500	1,550,000 (620)	当社子会社元取締役
植木 秀敏	神奈川県川崎市中原区	会社役員	2,000	1,240,000 (620)	特別利害関係者等 (当社の監査等委員である取締役)
赤堀 幸子	神奈川県横浜市神奈川区	会社役員	2,000	1,240,000 (620)	特別利害関係者等 (当社の監査等委員である取締役)
岩山 誉士	熊本県宇城市	会社員	2,000	1,240,000 (620)	当社子会社社員
平野 泰輔	東京都台東区	会社員	2,000	1,240,000 (620)	当社社員
相馬 義則	新潟県村上市	会社員	2,000	1,240,000 (620)	当社社員
堀木 俊彦	千葉県千葉市美浜区	会社員	2,000	1,240,000 (620)	当社社員
増田 淳寿	神奈川県横浜市金沢区	会社員	2,000	1,240,000 (620)	当社子会社社員
伊藤 英之	千葉県船橋市	会社員	2,000	1,240,000 (620)	当社子会社社員
廣瀬 英紀	千葉県千葉市稲毛区	会社員	2,000	1,240,000 (620)	当社子会社社員

取得者の氏名又は名称	取得者の住所	取得者の職業及び事業の内容等	割当株数(株)	価格(単価)(円)	取得者と提出会社との関係
佐藤 弘尚	千葉県千葉市花見川区	会社員	2,000	1,240,000 (620)	当社子会社社員
斎藤 誠	東京都江東区	会社員	2,000	1,240,000 (620)	当社子会社社員
鶴谷 真平	千葉県松戸市	会社員	2,000	1,240,000 (620)	当社子会社社員
須永 清実	静岡県浜松市東区	会社員	2,000	1,240,000 (620)	当社子会社社員
穴田 典雄	栃木県小山市	会社員	2,000	1,240,000 (620)	当社子会社社員
高田 智範	大阪府河内郡上三川町	会社員	2,000	1,240,000 (620)	当社子会社社員
加藤 康志	栃木県下野市	会社員	2,000	1,240,000 (620)	当社子会社社員
中嶋 浩之	千葉県白井市	会社員	1,500	930,000 (620)	当社社員
篠原 康隆	東京都品川区	会社役員	1,000	620,000 (620)	特別利害関係者等 (当社子会社監査役)

(注) 1. 新株予約権証券の目的である株式の総数が1,000株以下である従業員(特別利害関係者等を除く)230人、割当株式の総数135,600株につきましては、記載を省略しております。

2. 退職等の理由により権利を喪失した者につきましては、記載しておりません。

2017年12月16日発行の新株予約権

取得者の氏名又は名称	取得者の住所	取得者の職業及び事業の内容等	割当株数(株)	価格(単価)(円)	取得者と提出会社との関係
二藤部 毅	神奈川県川崎市中原区	会社役員	3,000	1,860,000 (620)	特別利害関係者等 (当社子会社代表取締役)
石川 修一	埼玉県上尾市	会社役員	3,000	1,860,000 (620)	当社子会社社員
川崎 一彦	千葉県市川市	会社員	2,000	1,240,000 (620)	当社子会社社員
中林 英樹	神奈川県川崎市高津区	会社員	1,500	930,000 (620)	当社子会社社員
原澤 康弘	東京都中野区	会社員	1,500	930,000 (620)	当社子会社社員

(注) 1. 新株予約権の目的である株式の総数が1,000株以下である従業員及び子会社の従業員(特別利害関係者等を除く)8人、割当株式の総数6,500株につきましては、記載を省略しております。

2. 退職等の理由により権利を喪失した者につきましては、記載しておりません。

3【取得者の株式等の移動状況】

該当事項はありません。

第3【株主の状況】

氏名又は名称	住所	所有株式数（株）	株式（自己株式を除く。）の総数に対する所有株式数の割合（％）
株式会社ティーエムアセット （注）2、4	千葉県市川市堀之内4-10-9	10,726,200	59.02
前島 崇志（注）4、5	千葉県市川市	1,596,600	8.79
みずほ成長支援投資事業有限責任組合（注）4	東京都千代田区内幸町1-2-1	700,000	3.85
東京中小企業投資育成株式会社 （注）4	東京都渋谷区渋谷3-29-22	600,000	3.30
S M B Cベンチャーキャピタル1号 投資事業有限責任組合（注）4	東京都中央区八重洲1-3-4	400,000	2.20
D B Jキャピタル投資事業有限責任 組合（注）4	東京都千代田区大手町1-9-2	400,000	2.20
株式会社ドリームインキュベータ （注）4	東京都千代田区霞が関3-2-6	400,000	2.20
テクノフレックスグループ従業員持 株会（注）4	東京都台東区蔵前1-5-1	343,400	1.89
前島 岳（注）3、4	千葉県松戸市	304,000	1.67
加藤 伸哉（注）4	千葉県印西市	124,000	0.68
木ノ下 孝弘	愛知県名古屋市北区	120,000	0.66
山本 綱紀	熊本県菊池郡菊陽町	120,000	0.66
前島 諒三	千葉県白井市	100,000	0.55
松井 武	埼玉県さいたま市桜区	90,000	0.50
高橋 裕之	神奈川県横浜市磯子区	86,000	0.47
池田 暢明	山口県萩市	80,000	0.44
関田 喜世春	千葉県鎌ヶ谷市	70,000	0.39
向山 光男	千葉県松戸市	66,000	0.36
池上 隆	千葉県船橋市	60,000	0.33
小川 行雄	埼玉県さいたま市見沼区	60,000	0.33
関谷 三郎	千葉県船橋市	60,000	0.33
宮之前 重博	千葉県四街道市	60,000	0.33
我満 サチ	千葉県船橋市	60,000	0.33
浮 友成	熊本県菊池郡大津町	48,000	0.26
藤原 信之	千葉県船橋市	46,000	0.25
伊藤 和知	千葉県千葉市若葉区	40,000	0.22
永井 伸彦	福岡県直方市	40,000	0.22
株式会社オータケ	愛知県名古屋市中村区名駅3-9-11	40,000	0.22

氏名又は名称	住所	所有株式数（株）	株式（自己株式を除く。）の総数に対する所有株式数の割合（％）
岡部バルブ工業株式会社	東京都墨田区緑4-5-12	40,000	0.22
株式会社星輝産業	東京都港区浜松町2-2-15	40,000	0.22
白石 充	熊本県菊池郡大津町	36,000	0.20
平野 泰輔	神奈川県三浦郡葉山町	36,000 (2,000)	0.20 (0.01)
工藤 勇人	熊本県阿蘇郡南阿蘇村	32,000	0.18
江澤 典子	青森県つがる市	30,000	0.17
福井 宏文	千葉県船橋市	30,000	0.17
村井 武彦	千葉県八街市	30,000	0.17
川上 展生（注）6	東京都世田谷区	30,000 (5,000)	0.17 (0.03)
伊藤 源太郎	千葉県八千代市	27,000 (3,000)	0.15 (0.02)
岩山 誉士	熊本県宇城市	26,000 (2,000)	0.14 (0.01)
川野 宏司	熊本県菊池郡大津町	24,000	0.13
小堀 龍夫	神奈川県茅ヶ崎市	24,000	0.13
府内 敬一	熊本県菊池郡大津町	24,000	0.13
竹林 雅志	千葉県千葉市美浜区	22,000	0.12
谷井 徳五郎	千葉県我孫子市	22,000	0.12
栗山 登志雄	大阪府東大阪市	20,000	0.11
佐々木 敏行	千葉県船橋市	20,000	0.11
関 浩司	千葉県船橋市	20,000	0.11
永井 信策	北海道山越郡長万部町	20,000	0.11
池田 泰子	山口県萩市	19,000	0.10
吉原 英次郎	千葉県船橋市	19,000 (1,000)	0.10 (0.01)
その他312名		742,100 (218,100)	4.08 (1.20)
計	-	18,173,300 (231,100)	100.00 (1.27)

（注）1．株式（自己株式を除く。）の総数に対する所有株式数の割合は、小数点以下第3位を四捨五入しております。

- 2．特別利害関係者等（役員等により総株主の議決権の過半数が所有されている会社）
- 3．特別利害関係者等（当社代表取締役）
- 4．特別利害関係者等（大株主上位10名）
- 5．特別利害関係者等（当社代表取締役の2親等内の血族）
- 6．特別利害関係者等（当社の取締役）
- 7．（ ）内は、新株予約権による潜在株式数及びその割合であり、内数であります。

独立監査人の監査報告書

2019年10月31日

株式会社テクノフレックス

取締役会 御中

三優監査法人

指定社員
業務執行社員 公認会計士 山本 公太

指定社員
業務執行社員 公認会計士 齋藤 浩史

当監査法人は、金融商品取引法第193条の2第1項の規定に基づく監査証明を行うため、「経理の状況」に掲げられている株式会社テクノフレックスの2018年1月1日から2018年12月31日までの連結会計年度の連結財務諸表、すなわち、連結貸借対照表、連結損益計算書、連結包括利益計算書、連結株主資本等変動計算書、連結キャッシュ・フロー計算書、連結財務諸表作成のための基本となる重要な事項、その他の注記及び連結附属明細表について監査を行った。

連結財務諸表に対する経営者の責任

経営者の責任は、我が国において一般に公正妥当と認められる企業会計の基準に準拠して連結財務諸表を作成し適正に表示することにある。これには、不正又は誤謬による重要な虚偽表示のない連結財務諸表を作成し適正に表示するために経営者が必要と判断した内部統制を整備及び運用することが含まれる。

監査人の責任

当監査法人の責任は、当監査法人が実施した監査に基づいて、独立の立場から連結財務諸表に対する意見を表明することにある。当監査法人は、我が国において一般に公正妥当と認められる監査の基準に準拠して監査を行った。監査の基準は、当監査法人に連結財務諸表に重要な虚偽表示がないかどうかについて合理的な保証を得るために、監査計画を策定し、これに基づき監査を実施することを求めている。

監査においては、連結財務諸表の金額及び開示について監査証拠を入手するための手続が実施される。監査手続は、当監査法人の判断により、不正又は誤謬による連結財務諸表の重要な虚偽表示のリスクの評価に基づいて選択及び適用される。財務諸表監査の目的は、内部統制の有効性について意見表明するためのものではないが、当監査法人は、リスク評価の実施に際して、状況に応じた適切な監査手続を立案するために、連結財務諸表の作成と適正な表示に関連する内部統制を検討する。また、監査には、経営者が採用した会計方針及びその適用方法並びに経営者によって行われた見積りの評価も含め全体としての連結財務諸表の表示を検討することが含まれる。

当監査法人は、意見表明の基礎となる十分かつ適切な監査証拠を入手したと判断している。

監査意見

当監査法人は、上記の連結財務諸表が、我が国において一般に公正妥当と認められる企業会計の基準に準拠して、株式会社テクノフレックス及び連結子会社の2018年12月31日現在の財政状態並びに同日をもって終了する連結会計年度の経営成績及びキャッシュ・フローの状況をすべての重要な点において適正に表示しているものと認める。

利害関係

会社と当監査法人又は業務執行社員との間には、公認会計士法の規定により記載すべき利害関係はない。

以上

(注) 1. 上記は監査報告書の原本に記載された事項を電子化したものであり、その原本は当社（有価証券届出書提出会社）が別途保管しております。

2. XBR Lデータは監査の対象には含まれていません。

独立監査人の監査報告書

2019年10月31日

株式会社テクノフレックス

取締役会 御中

三優監査法人

指定社員
業務執行社員 公認会計士 山本 公太

指定社員
業務執行社員 公認会計士 齋藤 浩史

当監査法人は、金融商品取引法第193条の2第1項の規定に基づく監査証明を行うため、「経理の状況」に掲げられている株式会社テクノフレックスの2018年1月1日から2018年12月31日までの第18期事業年度の財務諸表、すなわち、貸借対照表、損益計算書、株主資本等変動計算書、重要な会計方針、その他の注記及び附属明細表について監査を行った。

財務諸表に対する経営者の責任

経営者の責任は、我が国において一般に公正妥当と認められる企業会計の基準に準拠して財務諸表を作成し適正に表示することにある。これには、不正又は誤謬による重要な虚偽表示のない財務諸表を作成し適正に表示するために経営者が必要と判断した内部統制を整備及び運用することが含まれる。

監査人の責任

当監査法人の責任は、当監査法人が実施した監査に基づいて、独立の立場から財務諸表に対する意見を表明することにある。当監査法人は、我が国において一般に公正妥当と認められる監査の基準に準拠して監査を行った。監査の基準は、当監査法人に財務諸表に重要な虚偽表示がないかどうかについて合理的な保証を得るために、監査計画を策定し、これに基づき監査を実施することを求めている。

監査においては、財務諸表の金額及び開示について監査証拠を入手するための手続が実施される。監査手続は、当監査法人の判断により、不正又は誤謬による財務諸表の重要な虚偽表示のリスクの評価に基づいて選択及び適用される。財務諸表監査の目的は、内部統制の有効性について意見表明するためのものではないが、当監査法人は、リスク評価の実施に際して、状況に応じた適切な監査手続を立案するために、財務諸表の作成と適正な表示に関連する内部統制を検討する。また、監査には、経営者が採用した会計方針及びその適用方法並びに経営者によって行われた見積りの評価も含め全体としての財務諸表の表示を検討することが含まれる。

当監査法人は、意見表明の基礎となる十分かつ適切な監査証拠を入手したと判断している。

監査意見

当監査法人は、上記の財務諸表が、我が国において一般に公正妥当と認められる企業会計の基準に準拠して、株式会社テクノフレックスの2018年12月31日現在の財政状態並びに同日をもって終了する事業年度の経営成績をすべての重要な点において適正に表示しているものと認める。

利害関係

会社と当監査法人又は業務執行社員との間には、公認会計士法の規定により記載すべき利害関係はない。

以上

(注) 1. 上記は監査報告書の原本に記載された事項を電子化したものであり、その原本は当社（有価証券届出書提出会社）が別途保管しております。

2. X B R L データは監査の対象には含まれていません。

独立監査人の監査報告書

2019年10月31日

株式会社テクノフレックス

取締役会 御中

三優監査法人

指定社員
業務執行社員 公認会計士 山本 公太

指定社員
業務執行社員 公認会計士 齋藤 浩史

当監査法人は、金融商品取引法第193条の2第1項の規定に基づく監査証明を行うため、「経理の状況」に掲げられている株式会社テクノフレックスの2017年1月1日から2017年12月31日までの連結会計年度の連結財務諸表、すなわち、連結貸借対照表、連結損益計算書、連結包括利益計算書、連結株主資本等変動計算書、連結キャッシュ・フロー計算書、連結財務諸表作成のための基本となる重要な事項及びその他の注記について監査を行った。

連結財務諸表に対する経営者の責任

経営者の責任は、我が国において一般に公正妥当と認められる企業会計の基準に準拠して連結財務諸表を作成し適正に表示することにある。これには、不正又は誤謬による重要な虚偽表示のない連結財務諸表を作成し適正に表示するために経営者が必要と判断した内部統制を整備及び運用することが含まれる。

監査人の責任

当監査法人の責任は、当監査法人が実施した監査に基づいて、独立の立場から連結財務諸表に対する意見を表明することにある。当監査法人は、我が国において一般に公正妥当と認められる監査の基準に準拠して監査を行った。監査の基準は、当監査法人に連結財務諸表に重要な虚偽表示がないかどうかについて合理的な保証を得るために、監査計画を策定し、これに基づき監査を実施することを求めている。

監査においては、連結財務諸表の金額及び開示について監査証拠を入手するための手続が実施される。監査手続は、当監査法人の判断により、不正又は誤謬による連結財務諸表の重要な虚偽表示のリスクの評価に基づいて選択及び適用される。財務諸表監査の目的は、内部統制の有効性について意見表明するためのものではないが、当監査法人は、リスク評価の実施に際して、状況に応じた適切な監査手続を立案するために、連結財務諸表の作成と適正な表示に関連する内部統制を検討する。また、監査には、経営者が採用した会計方針及びその適用方法並びに経営者によって行われた見積りの評価も含め全体としての連結財務諸表の表示を検討することが含まれる。

当監査法人は、意見表明の基礎となる十分かつ適切な監査証拠を入手したと判断している。

監査意見

当監査法人は、上記の連結財務諸表が、我が国において一般に公正妥当と認められる企業会計の基準に準拠して、株式会社テクノフレックス及び連結子会社の2017年12月31日現在の財政状態並びに同日をもって終了する連結会計年度の経営成績及びキャッシュ・フローの状況をすべての重要な点において適正に表示しているものと認める。

利害関係

会社と当監査法人又は業務執行社員との間には、公認会計士法の規定により記載すべき利害関係はない。

以上

(注) 1. 上記は監査報告書の原本に記載された事項を電子化したものであり、その原本は当社（有価証券届出書提出会社）が別途保管しております。

2. XBR Lデータは監査の対象には含まれていません。

独立監査人の監査報告書

2019年10月31日

株式会社テクノフレックス

取締役会 御中

三優監査法人

指定社員
業務執行社員 公認会計士 山本 公太

指定社員
業務執行社員 公認会計士 齋藤 浩史

当監査法人は、金融商品取引法第193条の2第1項の規定に基づく監査証明を行うため、「経理の状況」に掲げられている株式会社テクノフレックスの2017年1月1日から2017年12月31日までの第17期事業年度の財務諸表、すなわち、貸借対照表、損益計算書、株主資本等変動計算書、重要な会計方針及びその他の注記について監査を行った。

財務諸表に対する経営者の責任

経営者の責任は、我が国において一般に公正妥当と認められる企業会計の基準に準拠して財務諸表を作成し適正に表示することにある。これには、不正又は誤謬による重要な虚偽表示のない財務諸表を作成し適正に表示するために経営者が必要と判断した内部統制を整備及び運用することが含まれる。

監査人の責任

当監査法人の責任は、当監査法人が実施した監査に基づいて、独立の立場から財務諸表に対する意見を表明することにある。当監査法人は、我が国において一般に公正妥当と認められる監査の基準に準拠して監査を行った。監査の基準は、当監査法人に財務諸表に重要な虚偽表示がないかどうかについて合理的な保証を得るために、監査計画を策定し、これに基づき監査を実施することを求めている。

監査においては、財務諸表の金額及び開示について監査証拠を入手するための手続が実施される。監査手続は、当監査法人の判断により、不正又は誤謬による財務諸表の重要な虚偽表示のリスクの評価に基づいて選択及び適用される。財務諸表監査の目的は、内部統制の有効性について意見表明するためのものではないが、当監査法人は、リスク評価の実施に際して、状況に応じた適切な監査手続を立案するために、財務諸表の作成と適正な表示に関連する内部統制を検討する。また、監査には、経営者が採用した会計方針及びその適用方法並びに経営者によって行われた見積りの評価も含め全体としての財務諸表の表示を検討することが含まれる。

当監査法人は、意見表明の基礎となる十分かつ適切な監査証拠を入手したと判断している。

監査意見

当監査法人は、上記の財務諸表が、我が国において一般に公正妥当と認められる企業会計の基準に準拠して、株式会社テクノフレックスの2017年12月31日現在の財政状態並びに同日をもって終了する事業年度の経営成績をすべての重要な点において適正に表示しているものと認める。

利害関係

会社と当監査法人又は業務執行社員との間には、公認会計士法の規定により記載すべき利害関係はない。

以上

(注) 1. 上記は監査報告書の原本に記載された事項を電子化したものであり、その原本は当社（有価証券届出書提出会社）が別途保管しております。

2. XBR Lデータは監査の対象には含まれていません。

独立監査人の四半期レビュー報告書

2019年10月31日

株式会社テクノフレックス

取締役会 御中

三優監査法人

指定社員 公認会計士 山本 公太
業務執行社員

指定社員 公認会計士 齋藤 浩史
業務執行社員

当監査法人は、金融商品取引法第193条の2第1項の規定に基づき、「経理の状況」に掲げられている株式会社テクノフレックスの2019年1月1日から2019年12月31日までの連結会計年度の第3四半期連結会計期間(2019年7月1日から2019年9月30日まで)及び第3四半期連結累計期間(2019年1月1日から2019年9月30日まで)に係る四半期連結財務諸表、すなわち、四半期連結貸借対照表、四半期連結損益計算書、四半期連結包括利益計算書及び注記について四半期レビューを行った。

四半期連結財務諸表に対する経営者の責任

経営者の責任は、我が国において一般に公正妥当と認められる四半期連結財務諸表の作成基準に準拠して四半期連結財務諸表を作成し適正に表示することにある。これには、不正又は誤謬による重要な虚偽表示のない四半期連結財務諸表を作成し適正に表示するために経営者が必要と判断した内部統制を整備及び運用することが含まれる。

監査人の責任

当監査法人の責任は、当監査法人が実施した四半期レビューに基づいて、独立の立場から四半期連結財務諸表に対する結論を表明することにある。当監査法人は、我が国において一般に公正妥当と認められる四半期レビューの基準に準拠して四半期レビューを行った。

四半期レビューにおいては、主として経営者、財務及び会計に関する事項に責任を有する者等に対して実施される質問、分析的手続その他の四半期レビュー手続が実施される。四半期レビュー手続は、我が国において一般に公正妥当と認められる監査の基準に準拠して実施される年度の財務諸表の監査に比べて限定された手続である。

当監査法人は、結論の表明の基礎となる証拠を入手したと判断している。

監査人の結論

当監査法人が実施した四半期レビューにおいて、上記の四半期連結財務諸表が、我が国において一般に公正妥当と認められる四半期連結財務諸表の作成基準に準拠して、株式会社テクノフレックス及び連結子会社の2019年9月30日現在の財政状態及び同日をもって終了する第3四半期連結累計期間の経営成績を適正に表示していないと信じさせる事項がすべての重要な点において認められなかった。

利害関係

会社と当監査法人又は業務執行社員との間には、公認会計士法の規定により記載すべき利害関係はない。

以 上

(注)1. 上記は四半期レビュー報告書の原本に記載された事項を電子化したものであり、その原本は当社(有価証券届出書提出会社)が別途保管しております。

2. XBR Lデータは四半期レビューの対象には含まれていません。