

【表紙】

【提出書類】	有価証券報告書
【根拠条文】	金融商品取引法第24条第1項
【提出先】	関東財務局長
【提出日】	2020年6月29日
【事業年度】	第19期（自 2019年4月1日 至 2020年3月31日）
【会社名】	ブランディングテクノロジー株式会社
【英訳名】	Branding Technology Inc.
【代表者の役職氏名】	代表取締役社長 木村 裕紀
【本店の所在の場所】	東京都渋谷区南平台町15番13号帝都渋谷ビル4階
【電話番号】	03-6455-3117
【事務連絡者氏名】	執行役員経営管理本部長 黒澤 友貴
【最寄りの連絡場所】	東京都渋谷区南平台町15番13号帝都渋谷ビル4階
【電話番号】	03-6455-3117
【事務連絡者氏名】	執行役員経営管理本部長 黒澤 友貴
【縦覧に供する場所】	株式会社東京証券取引所 （東京都中央区日本橋兜町2番1号）

第一部【企業情報】

第1【企業の概況】

1【主要な経営指標等の推移】

(1) 連結経営指標等

回次	第16期	第17期	第18期	第19期
決算年月	2017年3月	2018年3月	2019年3月	2020年3月
売上高 (千円)	4,203,814	4,667,033	4,992,486	5,161,101
経常利益 (千円)	40,749	113,745	152,035	57,572
親会社株主に帰属する当期純利益 (千円)	29,030	76,926	95,540	42,257
包括利益 (千円)	29,794	76,466	95,782	41,979
純資産額 (千円)	705,082	774,394	870,176	1,106,484
総資産額 (千円)	1,673,720	1,673,273	1,639,702	1,845,593
1株当たり純資産額 (円)	490.45	522.11	586.69	689.74
1株当たり当期純利益 (円)	19.64	53.31	64.41	26.70
潜在株式調整後1株当たり当期純利益 (円)	-	-	-	26.39
自己資本比率 (%)	42.1	46.3	53.1	59.9
自己資本利益率 (%)	4.1	10.4	11.6	4.3
株価収益率 (倍)	-	-	-	33.5
営業活動によるキャッシュ・フロー (千円)	84,960	179,983	143,824	81,177
投資活動によるキャッシュ・フロー (千円)	32,096	38,175	130,436	22,260
財務活動によるキャッシュ・フロー (千円)	190,824	193,662	106,195	153,216
現金及び現金同等物の期末残高 (千円)	697,479	646,050	814,663	908,967
従業員数 (名)	258	260	244	252
(ほか、平均臨時雇用人員)	(47)	(45)	(42)	(38)

(注) 1. 売上高には、消費税等は含まれておりません。

2. A種株式は剰余金の配当請求権及び残余財産分配請求権について普通株式と同等の権利を有しているため、普通株式と同等の株式としております。
3. 第16期から第18期の潜在株式調整後1株当たり当期純利益については、潜在株式は存在するものの、当社株式は非上場であり、期中平均株価が把握できないため、記載しておりません。
4. 第16期から第18期の株価収益率は、当社株式が非上場であったため記載しておりません。
5. 従業員数は就業人員(当社グループからグループ外への出向者を除き、グループ外から当社グループへの出向者を含む。)であり、従業員数欄の()外書きは、臨時雇用者(人材派遣会社からの派遣社員、アルバイト及びパートタイマーを含む。)の年間の平均雇用人員です。
6. 第16期以降の連結財務諸表については、「連結財務諸表の用語、様式及び作成方法に関する規則」(昭和51年大蔵省令第28号)に基づき作成しており、金融商品取引法第193条の2第1項の規定に基づき、有限責任あずさ監査法人により監査を受けております。
7. 2018年2月27日付で、A種株主の株式取得請求権の行使を受けたことにより、全てのA種株式を自己株式として取得し、対価として当該A種株主にA種株式1株につき普通株式2.12株を交付しております。また、その後2018年2月28日付で当該A種株式を消却しております。
8. 当社は、2018年2月28日開催の臨時株主総会において、2018年3月2日付で種類株式を発行する旨の定款の定めを廃止しております。
9. 当社は、2018年3月2日付で普通株式1株につき200株の割合で株式分割を行いました。第16期の期首に当該株式分割が行われたと仮定し、1株当たり純資産額及び1株当たり当期純利益を算定しております。

(2) 提出会社の経営指標等

回次	第15期	第16期	第17期	第18期	第19期
決算年月	2016年3月	2017年3月	2018年3月	2019年3月	2020年3月
売上高 (千円)	3,859,552	4,092,917	4,536,949	4,857,440	5,031,568
経常利益 (千円)	17,702	27,804	93,914	139,441	44,187
当期純利益 (千円)	7,297	17,303	59,658	86,050	34,474
資本金 (千円)	99,500	99,500	99,500	99,500	157,487
発行済株式総数					
普通株式 (株)	7,120	7,120	1,538,600	1,538,600	1,615,000
A種株式	270	270	-	-	-
純資産額 (千円)	711,148	709,428	762,100	848,102	1,076,743
総資産額 (千円)	1,765,563	1,627,447	1,620,350	1,567,704	1,770,603
1株当たり純資産額 (円)	96,231.20	493.48	513.82	571.81	671.20
1株当たり配当額 (円)	-	-	-	-	-
(うち1株当たり中間配当額)	(-)	(-)	(-)	(-)	(-)
1株当たり当期純利益 (円)	987.54	11.70	41.34	58.02	21.79
潜在株式調整後1株当たり当期純利益 (円)	-	-	-	-	21.53
自己資本比率 (%)	40.3	43.6	47.0	54.1	60.8
自己資本利益率 (%)	1.0	2.4	8.1	10.7	3.6
株価収益率 (倍)	-	-	-	-	41.0
配当性向 (%)	-	-	-	-	-
従業員数 (名)	201	188	191	182	181
(ほか、平均臨時雇用人員)	(16)	(36)	(35)	(38)	(36)
株主総利回り (%)	-	-	-	-	-
(比較指標：-)	(-)	(-)	(-)	(-)	(-)
最高株価 (円)	-	-	-	-	4,995
最低株価 (円)	-	-	-	-	890

(注) 1. 売上高には、消費税等は含まれておりません。

2. 1株当たり配当額及び配当性向については、配当を実施していないため記載しておりません。

3. A種株式は剰余金の配当請求権及び残余財産分配請求権について普通株式と同等の権利を有しているため、普通株式と同等の株式としております。

4. 第15期から第18期の潜在株式調整後1株当たり当期純利益については、潜在株式は存在するものの、当社株式は非上場であり、期中平均株価が把握できないため記載しておりません。

5. 第15期から第18期の株価収益率は当社株式が非上場であったため記載しておりません。

6. 従業員数は就業人員(当社から社外への出向者を除き、社外から当社への出向者を含みます。)であり、従業員数欄の()外書きは、臨時雇用者(人材派遣会社からの派遣社員、アルバイト及びパートタイマーを含む。)の年間の平均雇用人員です。

7. 第16期以降の財務諸表については、「財務諸表等の用語、様式及び作成方法に関する規則」(昭和38年大蔵省令第59号)に基づき作成しており、金融商品取引法第193条の2第1項の規定に基づき、有限責任 あずさ監査法人により監査を受けております。なお第15期については「会社計算規則」(平成18年法務省令第13号)の規定に基づき算出した数値を記載しております。また、当該数値については、金融商品取引法第193条の2第1項の規定に基づく監査を受けておりません。

8. 当社は、2018年3月2日付で普通株式1株につき200株の割合で株式分割を行いました。第16期の期首に当該株式分割が行われたと仮定し、1株当たり純資産額及び1株当たり当期純利益を算定しております。

9. 第15期から第18期の株主総利回り及び比較指標については、2019年6月21日に東京証券取引所マザーズに上場したため、記載しておりません。

10. 最高株価及び最低株価は、東京証券取引所マザーズにおけるものであります。
なお、2019年6月21日付で同取引所に株式を上場いたしましたので、それ以前の株価については記載して
おりません。
11. 当社は、2019年6月21日に東京証券取引所マザーズに上場しており、第19期の潜在株式調整後1株当たり当
期純利益については、新規上場日から第19期の末日までの平均株価を期中平均株価とみなして算定して
おります。

2【沿革】

年月	概要
2001年 8月	歯科医院専門ポータルサイト「歯科タウンドットコム」の販売を目的として、東京都世田谷区において有限会社フリーセルを設立
2002年 1月	株式会社フリーセルへ組織変更
2002年10月	本社を東京都渋谷区道玄坂へ移転
2004年11月	福岡県福岡市博多区に福岡営業所を新設
2006年 3月	本社を東京都渋谷区南平台町（現本店所在地）に移転
2006年 4月	Webサイトの問題調査、原因分析、改善策の提示によるWebサイトの効率化のサービスを提供することを目的として、Webコンサルティング事業を開始
2006年 9月	大阪府大阪市淀川区に大阪営業所を新設
2006年10月	グーグル合同会社の「グーグルアドワーズ」代理店に認定
2007年12月	ヤフー株式会社の「オーバーチュアオンライン」代理店に認定
2008年 3月	愛知県名古屋市中村区に名古屋営業所を新設
2010年 4月	インターネット広告の運用強化を目的として沖縄マーケティングセンターを開設
2012年 3月	Webサイトの制作・保守・ソフトウェア開発の海外生産拠点として、ベトナムに子会社FREESALE VIETNAM CO.,LTD.（2019年2月にVieTry CO.,LTD.に商号変更）を設立
2013年 3月	A S E A N地域の活動拠点として、シンガポールに子会社FREESALE ASIA PTE. LTD.（2018年11月にBranding Technology Asia PTE.LTD.に商号変更）を設立
2013年 4月	Webサイトの制作・保守・ソフトウェア開発の国内生産拠点として、沖縄マーケティングセンター事業を企業分割し、子会社株式会社アザナを設立
2013年 5月	子会社FREESALE ASIA PTE. LTD.(現Branding Technology Asia PTE.LTD.)に子会社FREESALE VIETNAM CO.,LTD.（現VieTry CO.,LTD.）の全株式を譲渡
2016年 3月	広島県広島市中区に広島営業所を新設
2018年11月	社名をブランディングテクノロジー株式会社に変更
2019年 6月	東京証券取引所マザーズ市場に株式を上場

3【事業の内容】

当社グループは、当社および連結子会社である株式会社アザナ、Branding Technology Asia PTE.LTD.そしてBranding Technology Asia PTE.LTD.の連結子会社であるVieTry CO.,LTD.で構成されております。

当社グループは、主にインターネットを活用して販売促進や事業拡大を実現したい中堅・中小企業に対して、以下の3つの事業を展開しております。

- 「ブランド事業」...メディア制作および運用、コンテンツ制作およびマーケティング支援、各種コンサルティング（詳細は各事業の内容において記載）を行い、内製あるいは外注することにより成果物を顧客に対して提供しております。
- 「デジタルマーケティング事業」...中堅・中小企業に対してインターネット上の総合マーケティング支援を展開しております。戦略企画から、広告運用支援、コンサルティングまでワンストップで提供しております。
- 「オフショア関連事業」...株式会社アザナおよびVieTry CO.,LTD.において、Webサイトの制作および運用のオフショア・ニアショア開発、並びに、現地企業に対してWebサイトの制作および運用、インターネット広告の代理販売等を行い、内製あるいは外注することにより成果物またはサービスを顧客に対して提供しております。

オフショア・ニアショア開発...業務の一部または全部を、海外拠点・国内地方拠点に委託することをいいます。

なお、これらの3事業は「第5 経理の状況 1 連結財務諸表等 (1) 連結財務諸表 注記事項」に掲げるセグメントの区分と同一であります。

(1) ブランド事業

当該事業においては、顧客の「ブランド」を明確にし、顧客が抱える収益拡大課題、人材および育成課題に合わせたソリューションを提供しております。当社独自の「ブランドファースト」のフレームワークを活用した上で、初めにブランドを明確にし、ブランドを経営の起点に置き、メディア制作、コンテンツ制作、および運用支援を提供するモデルとなっております。

なお、当社は、業務の一部をグループ会社である株式会社アザナおよびVieTry CO.,LTD.に委託することで、適切な分業による効率的な制作体制を整備しております。

当社グループが顧客に提供している主なサービスは以下のとおりであります。

オウンドメディア構築

オウンドメディアとは、企業が自社で所有し、消費者に向けて発信する媒体のことです。顧客の持つ技術力やブランド力をWebサイト、ランディングページ、バナー、パンフレット等を通じて発信することで、顧客のビジネスに貢献するメディア制作を請け負っております。

経営サポートサービス

上記のオウンドメディア構築を行った顧客に対し、成果を最大化するためのサポート対応を行っております。具体的には、アクセス解析レポートの提供、Webサイト等の修正対応をはじめとして、経営戦略、事業戦略、ブランド戦略、マーケティング戦略などの相談対応を通じて、中堅・中小企業の経営をサポートしております。

コンテンツ制作

顧客である中堅・中小企業が、ブログやメールマガジン、SNSを活用し、商品やサービスの魅力や特性を消費者に伝え、収益を拡大させるための記事コンテンツや動画コンテンツなどの企画・制作を請け負っております。

自社メディア運用

以下の4つの自社メディアを運用しており、成果報酬を受領しております。

- ・ 歯科タウン：日本全国の歯科医院の検索、診療予約が可能なWebサイト
- ・ 外壁塗装コンシェルジュ：外壁塗装工事を検討する消費者に外壁塗装業者を紹介するWebサイト
- ・ Ha・no・ne：歯にまつわる様々な悩みに専門家が回答するWebサイト
- ・ イエジン：不動産売却に関する情報を記載したWebサイト

歯科医院経営サービス

「歯科医院経営改善ツール(ケイカイ)」、「治療計画書作成ツール(メディアモーレ)」、「歯科医院専用チャットボット(デンタボット)」をシステム開発し、歯科医院向けに経営サービスを提供しております。

チャットボット...「チャット」と「ロボット」を組み合わせた造語で、テキストや音声を通じて、自動的に会話するプログラムのことをいいます。

(2) デジタルマーケティング事業

当該事業においては、主に中堅・中小企業に対してインターネット上の総合マーケティング支援を展開しております。専門特化したマーケティングの責任者がおらず、十分な予算やリソースが不足しているために大手広告代理店に依頼することが難しい中堅・中小企業に対し、現状分析から戦略立案・実行、効果測定までワンストップで提供しております。

当社が独自に育成した「フロント人材」がマーケティング戦略を立案し、各種インターネット広告を中心としたツールを活用することによってサイトのアクセス数を増加させるとともに、サイトの分析を通じて課題を明確にし、継続的に改善策を実施していくことで、中堅・中小企業の収益機会の拡大に貢献しております。運用面ではグループ会社の株式会社アザナがきめ細やかな運用を行い、作業はAIや外部パートナーを活用することで効率的な運用体制を構築しております。

フロント人材...顧客の目的や課題・予算等に合わせ、経営戦略、事業戦略、ブランド戦略、マーケティング戦略など企画立案を行い、必要となるスペシャリスト人材(ライター、デザイナー、エンジニア、アナリスト等)を組み合わせ、独自のプロジェクトチームを立ち上げた上で、全体のプロジェクトマネジメントを行い、顧客の求めるビジネス成果の達成に寄与できる人材であります。

当社グループが顧客に提供している主なサービスは以下のとおりであります。

インターネット広告運用

主に運用型広告を中心に、インターネット広告の代理販売及び運用コンサルティングを提供しております。なお、当社グループが提供する主なインターネット広告の内容は以下のとおりであります。

・リスティング広告出稿コンサルティング

インターネットにおいて、ユーザーの検索結果に適合した広告を表示するサービスであります。検索結果の画面に広告が表示される検索連動型と、訪問先のWebページに広告が表示されるコンテンツ連動型、ニュースサイトやポータルサイト等のWebサイトにテキストや画像、動画などの形式で掲載できるディスプレイ広告があります。

・DSP広告出稿コンサルティング

DSPとは、「Demand Side Platform(デマンド サイド プラットフォーム)」の略称で、顧客の広告効果を上げるための自動運用ツールを指します。そのDSPを使って広告配信を行うのがDSP広告であり、「狙うべきターゲットの設定」「広告予算の設定」「バナー(Webページに表示されるWebサイトの広告やリンクの画像)の準備」等、広告効果を上げるための配信設定や調整を自動で行うのが特徴であります。

・純広告出稿コンサルティング

Webサイト内で決められた広告枠を一定期間買い取り、テキストや画像、動画で特定の媒体に掲載する広告出稿サービスであります。広告枠を一定期間買い取るため、一定の広告表示が予め期待でき、多くのユーザーに広告を届けることが可能となります。ターゲット属性を絞って広告を露出することができるので、短期間で周知させることが期待できる手法であります。

・SNS広告出稿コンサルティング

SNSとは、「ソーシャル・ネットワーキング・サービス」の略称で、特定のメンバーでネットワークを作りコミュニケーションする機能を持つサイトやサービスを指します。そのSNSを通じて、情報を拡散する広告手法がSNS広告であります。SNS広告は通常の投稿と同列に表示されるため、ユーザーの目に留まりやすく、なおかつターゲットを詳細に設定できることが特徴であります。

デジタルマーケティングツール支援

Webサイトのアクセス解析ツールや成果報酬型のアフィリエイトツール等の代理販売並びにアフィリエイト広告出稿コンサルティングを行っております。

アクセス解析ツール ...Webサイトに訪れるユーザーが何に興味を持ち、どのような経路で訪問しているのか等の情報を収集・解析するツール

アフィリエイトツール...アフィリエイト広告(インターネット広告の1つで、商品やサービスをWeb上の媒体で紹介することで、閲覧した人を購入へと誘導することを目的とする広告手法)に必要な情報を分析するツール

定期訪問コンサルティング

顧客のデジタルマーケティング戦略立案、マーケティングデータの分析・解析等を、担当コンサルタントが定期訪問を行い支援するサービスを提供しております。

SEOコンサルティング

SEOとは、“Search Engine Optimization”の略称で、検索エンジン最適化を意味し、検索結果でWebサイトがより多く露出されるために行う一連の施策のことを指します。

当社では、掲載順位の変動要因をGAIQ(Googleアナリティクス個人認定資格)の社内有資格者がSEOの状況分析および改善案を提案しております。競合調査やソース解析、キーワード分析で得られた情報を活かし、内部施策・外部施策等の改善施策で、露出度・認知度の高いWebサイトへと改善しております。

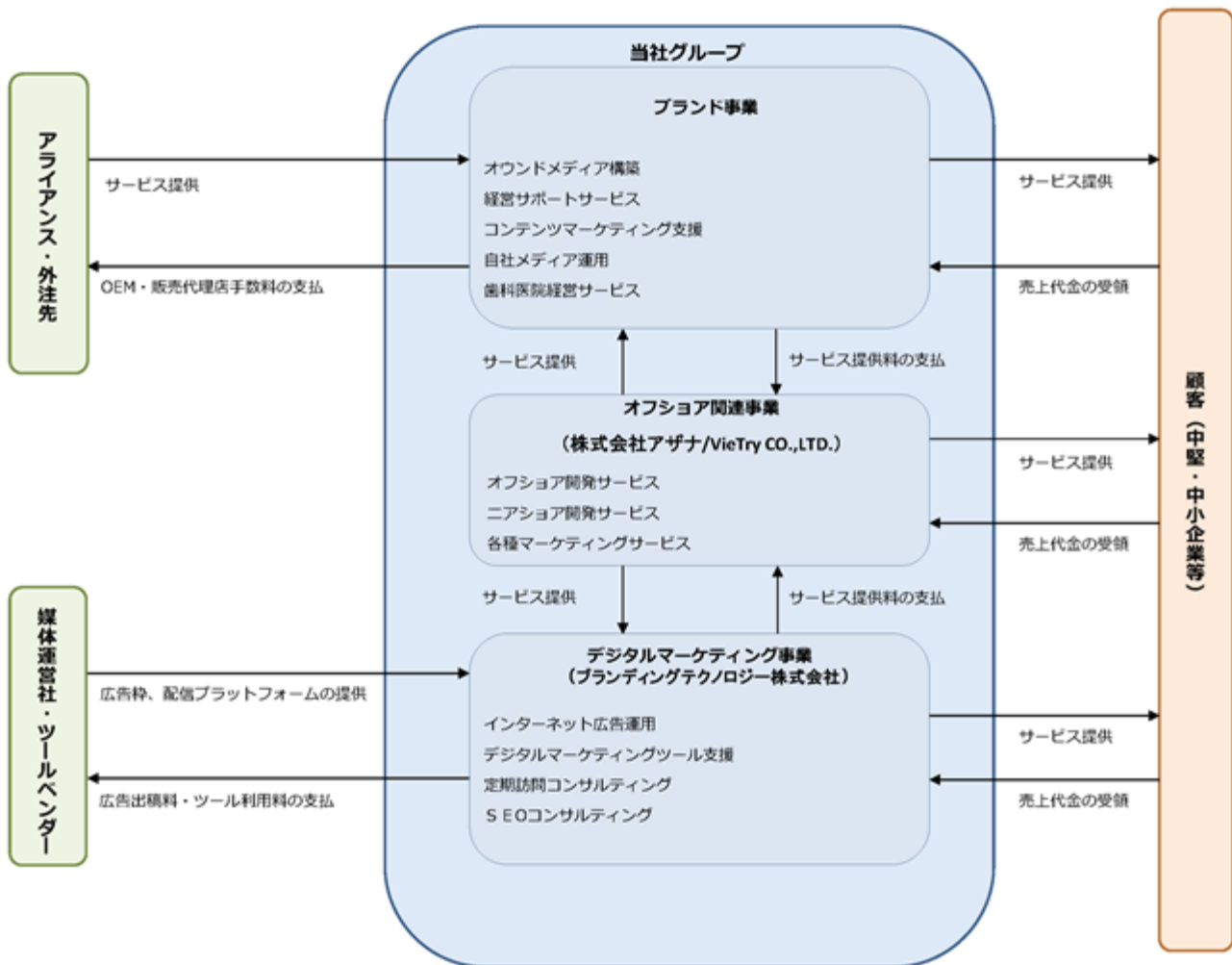
(3) オフショア関連事業

当該事業においては、株式会社アザナおよびVieTry CO.,LTD.と連携し、Webサイトの制作および運用・開発サービスを提供しております。オフショア・ニアショア体制を強化することによって、ブランド事業およびデジタルマーケティング事業の顧客が求めるサービスを、安価かつ効率的に提供しております。

また、当事業で培ったノウハウを活かし、沖縄県(株式会社アザナ)およびベトナム(VieTry CO.,LTD.)でサービスを提供することで、アジア圏に事業所を持つ日系企業や現地企業に対して、オウンドメディアの構築および保守運用、デジタル領域における総合マーケティング支援を展開しております。

〔事業系統図〕

当社グループの事業の系統図は以下のとおりであります。



4【関係会社の状況】

名称	住所	資本金	主要な事業の内容	議決権の所有割合又は被所有割合(%)	関係内容
(連結子会社) 株式会社アザナ	沖縄県豊見城市	5,000千円	オフショア関連事業	100	インターネット広告運用・ オウンドメディア構築受託 資金の貸付 役員の兼任1名
Branding Technology Asia PTE.LTD.(注)3	シンガポール ロビンソンロード	SGD125,000	共通	100	当社管理部門業務の受託 資金の貸付 役員の兼任1名
VieTry CO.,LTD. (注)2,3	ベトナム ホーチミン市	USD130,000	オフショア関連事業	100 (100)	オウンドメディア構築受託 役員の兼任2名

(注)1.「主要な事業の内容」欄には、セグメントの名称を記載しております。

2.議決権の所有割合の()内は、間接所有割合で内数であります。

3.特定子会社に該当しております。

4.有価証券届出書または有価証券報告書を提出している会社はありません。

5【従業員の状況】

(1) 連結会社の状況

2020年3月31日現在

セグメントの名称	従業員数(名)
ブランド事業	99 (32)
デジタルマーケティング事業	46 (2)
オフショア関連事業	74 (2)
報告セグメント計	219 (36)
全社(共通)	33 (2)
合計	252 (38)

- (注) 1. 従業員数は就業人員(当社グループからグループ外への出向者を除き、グループ外から当社グループへの出向者を含む。)であります。なお、臨時雇用者数(人材派遣会社からの派遣社員、アルバイト及びパートタイマーを含む。)は、年間の平均雇用人員を()外数で記載しております。
2. 全社(共通)として記載されている従業員数は、特定のセグメントに区分できない管理部門の従業員であります。

(2) 提出会社の状況

2020年3月31日現在

従業員数(名)	平均年齢(歳)	平均勤続年数(年)	平均年間給与(千円)
181 (36)	32.1	5.16	4,584

セグメントの名称	従業員数(名)
ブランド事業	99 (32)
デジタルマーケティング事業	46 (2)
報告セグメント計	145 (34)
全社(共通)	36 (2)
合計	181 (36)

- (注) 1. 従業員数は就業人員(当社から社外への出向者を除き、社外から当社への出向者を含みます。)であります。なお、臨時雇用者数(人材派遣会社からの派遣社員、アルバイト及びパートタイマーを含む。)は、年間の平均雇用人員を()外数で記載しております。
2. 平均年間給与は、賞与及び基準外賃金を含めております。
3. 全社(共通)として記載されている従業員数は、特定のセグメントに区分できない管理部門の従業員であります。

(3) 労働組合の状況

当社グループでは、当社並びに連結子会社である株式会社アザナ及びBranding Technology Asia PTE.LTD.では労働組合が結成されておりませんが、連結子会社であるVieTry CO.,LTD.では労働組合が組織されており、いずれも労使関係は安定しております。

第2【事業の状況】

1【経営方針、経営環境及び対処すべき課題等】

文中の将来に関する事項は、当連結会計年度末現在において当社グループが判断したものであります。

(1) 経営方針

当社グループは、企業理念として「共存共栄の精神で世の中に新たな価値と笑顔を創出します」を掲げ、中堅・中小企業の経営者に対して真摯に向き合う事業推進パートナーとして当社グループと一緒に事業を推進していくことで、「自社の可能性を理解することができ、強みを生かすための経営戦略や事業を拡大するためのアイデアがひらめく。」ような存在になり、常に顧客の想いに応える心強い存在であり続けることを目指しております。

その実現のため「その想いを、たしかな未来へ」をブランドメッセージとして、顧客の様々な“想い”に対しソリューションをもって実現し、共に成長しながら長期的に支援していくことを宣言し、以下に記載する「ブランドファースト」というフレームワークの考え方を追求しております。

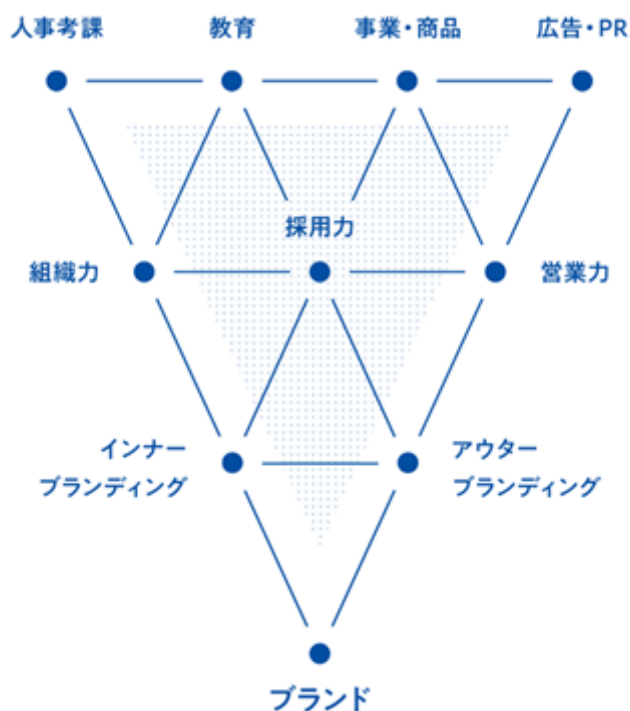
[ブランドファーストの考え方]

企業活動の根幹にはブランドがあります。企業にとってブランドとは、存在意義や存在価値、独自の強み、ミッション・ビジョン・バリューなど、企業が真っ直ぐ成長していくための軸となる重要なものです。つまり、ブランドを明確にしたうえでブランドを起点に経営を行うことで、一貫した企業経営が行えると考えております。当社ではブランドを起点に企業活動を展開していくことを、「ブランドファースト」と呼んでおります。

ブランドを広く浸透させていく取り組みとしては、社内に対する「インナーブランディング」、お客様やお取引先、社会等に対する「アウトターブランディング」に大別されます。

インナーブランディングの推進により、「採用」「教育」「考課」に一貫性が生まれ、ブランドという一本の軸の通ることで「組織力」が強化されると考えております。アウトターブランディングの推進により、「広告・PR」「事業・商品」など対社外に向けた活動に一貫性が生まれ、「営業力」が強化されると考えております。インナー・アウトター双方のブランディングを強化していくことで、企業自体のブランド力が向上し「採用力」が強化されると考えております。

当社の推進する「ブランドファースト」とは、ブランドを軸に一貫した企業経営を行うことで企業ブランドを向上させ、中長期的な企業成長へと導く考え方となります。



(2) 目標とする経営指標

当社グループは、適時・適確な判断による事業展開を可能にし、事業を継続的に発展させていくためには、収益力を高め、適正な利益確保を図っていくことが重要と認識しております。具体的には売上高、営業利益及び経常利益を重要な経営指標と位置付けており、中期的な経営指標として、連結売上高営業利益率7%以上の達成を目標に掲げております。

(3) 経営環境及び中長期的な会社の経営戦略

当社が主力事業を展開するインターネット広告市場が引き続き成長し、2019年におけるインターネット広告費は2,104,800百万円（前年比119.7%）となり、6年連続で2桁成長を達成しました。テレビメディア広告費を超えており、今後も市場規模の拡大が予想されております。（注1）

しかしながら、当年度に発生した新型コロナウイルス感染症は多数の業界で消費者需要の落ち込みを引き起こしており、旅行会社やイベント組織が受けている打撃は、広告業界全体に急速に広まりつつあります。（注）2

感染拡大の影響が長期化した場合には、当社グループの顧客の財政状況が悪化し、事業の縮小や事業の継続が困難となる状況が予想され、当社グループの事業及び業績に影響を与える可能性があります。

当社グループは、中長期的な企業価値向上に向け、当面は既存のサービスにおいて、継続して収益構造改革に取り組み、収益力を高め、安定的かつ継続的な収益基盤を強化・発展させてまいります。

(4) 事業上及び財務上の対処すべき課題

中小企業白書2020年版によると、日本の中小企業の本数は約358万社となっており、日本の企業の99.7%が中小企業であります。

当社グループでは、中小企業市場に対してマーケティングソリューションを通じて顧客企業の成長を支援しております。当社グループのサービスにより中小企業が発展することで、新たな雇用が創出され、海外需要を取り込み、所得水準が引き上げられ、内需が活性化し、日本の経済を活発にしていきたいと考えております。当該目的の達成のために、以下の課題があることを認識しております。

市場変化への対応

インターネット関連市場は、今後も技術革新や新たなサービスモデルにより、既存サービスの陳腐化、代替サービス、類似サービスの登場により競争の激化が起これと考えております。これらの変化に対応するために、市場動向を把握し、顧客企業にとって最適なソリューションを提供し続けられるよう努めております。今後も市場のニーズを先取りした商品・サービスを開発し、市場の変化に対応していくため、優秀な人材の確保、迅速な意思決定のできる経営体制の構築を図っていく方針であります。

収益基盤の継続的強化

当社グループは、中堅・中小企業を対象にマーケティングソリューションを提供し、営業展開を行っており、全体で3,000社を超える顧客基盤を築いております。当社グループが継続的に安定した成長をするためには、顧客に対するサポート体制を強化し、顧客の声を収集する等により、顧客との信頼関係を強化し、より付加価値の高いサービスを必要な時に提供していくことで強固な顧客基盤の構築を図っていく方針であります。

優秀な人材確保と育成

当社グループは、継続的に事業拡大を行うために、優秀な人材を十分に確保することが課題と考えております。今後は、営業、制作、管理等の幅広い分野で、高い専門性を有した管理職を育成することで、当社グループが市場の変化に耐えうる組織基盤を構築する考えであります。そのため、新卒採用の強化と市場経験者の中途採用を継続的に行うと同時に、社内外の研修など教育制度を整備し、同時に人事評価制度の改善や、イノベーションを奨励する労働環境を作ることで従業員のモチベーションを高め、優秀な人材の確保と定着を促進していく方針であります。

内部管理体制の強化

当社グループでは、今後継続的に事業が拡大していく中で、効率的な経営を行うために、内部管理体制についてより一層の強化が求められていくものと認識しております。これに対応するため、当社グループでは、各分野に専門性を有した人員を配置し、社内管理体制の強化を図っており、今後においても引き続き充実させていく方針であります。

新型コロナウイルス感染症の影響について

当社グループは、2020年3月期末時点において、現金及び預金913百万円を保有しており、この先短期間で手元流動性に問題が生じる恐れはないと判断しております。しかしながら、当社グループの予想を超えて感染拡大の影響が長期化した場合、継続的な資金流出が予想されることから、当社グループの財政状態が大きく悪化する可能性があります。また、感染拡大の影響が長期化した場合には、当社グループの顧客の財政状況が悪化し、事業の縮小や事業の継続が困難となる状況が予想され、当社グループの事業及び業績に影響を与える可能性があります。本感染症の拡大及び長期化に備え、手元資金を厚くすることを目的とした長期借入による資金調達を行うことを決定しております。

- (注) 1．出典：株式会社電通「2019年 日本の広告費 インターネット広告費」
2．出典：DIGIDAY「アフターコロナ に向けて、「長期不況」へ備える 広告業界」

2【事業等のリスク】

有価証券報告書に記載した事業の状況、経理の状況等に関する事項のうち、投資者の判断に重要な影響を及ぼす可能性のある事項には、以下のようなものがあります。また、リスク要因に該当しない事項についても、投資者の投資判断上重要であると考えられる事項については、投資者に対する積極的な情報開示の観点から以下の通り記載しております。当社グループは、これらのリスク発生の可能性を認識した上で、発生の回避及び発生した場合の対応に努める方針であります。

なお、文中の将来に関する事項は、当連結会計年度末現在において当社グループが判断したものであり、将来において発生の可能性があるすべてのリスクを網羅するものではありません。

(1) 事業内容に関するリスク

当社グループの事業を取り巻く環境について

当社グループは、中堅・中小企業を中心に、インターネット関連のサービスを販売する事を主たる事業領域としております。とりわけ、現在の収益については運用型広告、オウンドメディア、コンテンツマーケティングのように検索エンジンに連動したマーケティング支援が中心であるため、検索エンジンの技術革新や利用方法の変化は当社グループの事業及び業績に影響を及ぼす可能性があります。そして、インターネット関連市場は今後も拡大すると考えておりますが、企業等における利用方法の変化や今後の市場動向等は不透明な部分が多く、今後、企業等におけるインターネットの重要性の低下、予期せぬ技術革新もしくは規制の実施または市場動向の変化に対応できず当社グループの商品・サービスが陳腐化し市場ニーズに対応できない等、今後の当社のインターネット関連サービスの拡大を阻害する要因が発生した場合、当社グループの事業及び業績に影響を及ぼす可能性があります。

また、当社グループの顧客は中堅・中小企業といった比較的資本力が弱い企業が多いことから、景気の後退や消費税のさらなる増税、業界の事故や不祥事などにより、消費者の利用が減少し、それにともない顧客企業の業績が悪化する可能性があります。その場合には、成功報酬額の減少や債権の回収が困難となり、当社グループの事業及び業績に影響を及ぼす可能性があります。

外注業者の活用について

当社グループでは、専門業務分野毎に特定のパートナー企業を選定し、相互協力してサービスを提供しております。そのため、当社グループと協力関係にあるパートナー企業に不測の事態が生じまたは市場の逼迫等によりパートナー企業への発注費用が上昇すると、当社グループの事業及び業績に影響を及ぼす可能性があります。

また、当社グループはパートナー企業の選定を業績、業界での評判、従前の当社グループとの取引関係等を勘案して慎重に行っており、これに加えて、パートナー企業選定後も、パートナー企業の業務運営の監督ならびにその提供する成果物の検収および品質レベル評価を厳正に行っております。しかし、パートナー企業の提供する成果物に隠れた瑕疵が存在する可能性がないとはいえず、当該瑕疵によって当社グループの顧客が損害を蒙った場合、当社グループに対する損害賠償請求その他の責任追及または当社グループの社会的信用の失墜等によって当社グループの事業及び業績に影響を及ぼす可能性があります。

パートナー企業...アライアンス・外注先/媒体運営社・ツールベンダー(第1 企業の概況 3 事業の内容[事業系統図])を指します。

検索エンジンへの依存について

当社グループの提供するインターネットを通じたマーケティング支援サービスのうち、ネット広告やコンテンツマーケティング、オウンドメディア運用保守などの主要なものは、Yahoo!やGoogle等の他社が運営する検索サイトの検索結果に依存したサービスを提供しております。そのため、検索サイトの運営会社の事業戦略の転換等によって、当社グループが検索結果を利用できなくなり、当社サービスが展開できなくなった場合、当社グループの事業及び業績に影響を及ぼす可能性があります。また、当社グループのサービスに関係のある検索サイトの利用者数減少や市場ニーズの変化、技術革新による代替サービスの登場、検索ユーザーの用途の変化や、検索ユーザーの減少等によるマーケティング媒体としての価値の低下が生じた場合、当社グループの事業及び業績に影響を及ぼす可能性があります。

競合について

当社グループの提供するデジタルマーケティング事業については、複数の競合他社が存在しております。当社グループでは独自のフレームワークを使用する等により、企画力および提案力の強化や、企画から制作、保守運用、広告、コンサルティングに至るまでをワンストップで提供できる体制の構築等、競合優位性の確保に努めておりますが、競争の激化等により顧客の減少、単価の低下等が生じた場合、収益性の低下を招き、当社グループの事業及び業績に影響を及ぼす可能性があります。

システムリスクについて

当社グループは、安定的に商品・サービスを提供できる環境と社内インフラを構築するために、社内リソースだけに頼らず積極的に外部の商品・サービスも取り入れシステム環境を構築しております。また、ウィルスや不正侵入対策を中心としたセキュリティ対策についても積極的に行っております。しかしながら、想定を超えたシステム障害、自然災害、テロ等によりコンピューターシステムが停止し、またはインターネット回線の接続が不能となった場合、当社グループの業務遂行に支障を来すリスクがあり、当該リスクが顕在化すると、機会損失の発生、代金の返還、損害賠償の支払、社会的信用の失墜等により当社グループの事業及び業績に影響を及ぼす可能性があります。

情報資産の管理について

当社グループは、事業推進にあたり顧客企業等の機密情報および個人情報を入手する場合があります。そのため当社グループは、「個人情報の保護に関する法律」が定める個人情報取扱事業者としての義務が課せられており、これらの情報資産の管理を事業推進上の重要事項と認識しております。そこで当社グループは、「個人情報管理規程」等を制定し、個人情報を厳格に管理するとともに、コンプライアンス研修等を通じて継続的に社員教育を行う等、管理体制の構築に積極的に取り組んでおります。しかしながら、今後、顧客情報の流出等の問題が生じた場合には、損害賠償請求その他の責任追及や当社グループに対する信用低下等により、当社グループの事業及び業績に影響を及ぼす可能性があります。

法的規制の変化について

現在のところ、当社グループにおける事業の直接的な法的規制または業界の自主規制はありませんが、インターネット関連分野においては「特定電気通信役務提供者の損害賠償責任の制限及び発信者情報の開示に関する法律」、「不正アクセス行為の禁止等に関する法律」、「特定商取引に関する法律」等が存在しております。インターネット取引やソーシャルメディアが普及する一方で、インターネットやソーシャルメディアを悪用した犯罪が頻発する等、社会情勢が大きく変化し、インターネットやソーシャルメディアの事業に係る法的規制または自主規制の強化等がなされた場合、当社グループの事業において何らかの制約を受け、当社グループの事業及び業績に影響を及ぼす可能性があります。

また、インターネット広告関連分野においては、「景品表示法」、「著作権法」、「医療法」、「医薬品、医療機器等の品質、有効性及び安全性の確保等に関する法律」等が存在しております。当社では、上記の各種法的規制に抵触しないように、「広告取扱規程」を定めるほか具体的な注意点を記した法令チェックリストを整備し、広告制作担当者やその上長、必要に応じて経営管理本部の担当者が慎重に確認を行っております。広告主がこれらの法律に違反しても直ちに当社の広告取引が違法となるわけではございませんが、当社が広告主の違法行為を助長させているとみなされた場合は、当社の社会的信用が失墜する等、当社グループの事業及び業績に影響を及ぼす可能性があります。

知的財産権について

当社グループは、当社が構築するオウンドメディアによる第三者の知的財産権侵害の可能性については調査可能な範囲で対応を行っており、現在に至るまで知的財産権の侵害を理由とするクレームを受けたり、訴訟を提起されたりしたことはありません。しかしながら、日々刻々と発生する知的財産権全てを網羅的に調査することは不可能であり、当該侵害リスクを完全に排除する事は極めて困難と考えます。このため、当社グループにおいて、第三者が保有する知的財産権の侵害が生じた場合、当該第三者より、損害賠償請求、差止請求、あるいは使用料支払要求等を受けた場合、当社グループの事業及び業績に影響を及ぼす可能性があります。

また、当社グループは前述のとおり、多数のパートナー企業と相互協力してサービスを提供しており、当社グループでも、パートナー企業から納品された成果物の検収の際には、前記の知的財産権侵害の有無の調査を行っております。しかしながら、万が一、納品された成果物が第三者の知的財産権を侵害した場合、当社グループが当該第三者からの損害賠償請求を含むクレームを受けるほか、Yahoo!やGoogle等の他社が運営するサービスを使用できなくなる場合があり、当社グループの事業及び業績に影響を与える可能性があります。

新規事業について

当社グループが属するデジタルマーケティング市場は、インターネット広告市場を中心に拡大を期待することができ、市場トレンドに合わせ、新サービス及び新規事業に取り組んでまいります。これによりシステムへの投資や人件費等、追加的な支出が発生し、利益率が低下する可能性があります。また、新規事業の拡大・成長が当初の予定どおりに進まない場合、当社グループの事業及び業績に影響を及ぼす可能性があります。

深刻な感染症に関わるリスク

今般の新型コロナウイルス感染症のように感染症の拡大が深刻化し、政府から外出の自粛要請等がなされた場合、広範囲にわたる広告需要が長期間消失し、当社グループの業績及び財政状態に甚大な影響を及ぼします。なお、対応策については、1 経営方針、経営環境及び対処すべき課題等（4）事業上及び財務上対処すべき課題「新型コロナウイルス感染症の影響について」をご参照ください。

(2) 経営体制に関するリスク

人材の確保・維持について

当社グループが今後事業の拡大を行うにあたり、優秀な人材を獲得・育成することが重要な課題と考えております。このため、採用活動および研修制度、人事制度の強化に努めておりますが、業務上必要とされる人材を確保・育成できない場合や、退職者の増加等により必要な人材が維持できない場合には、当社グループの事業及び業績に影響を及ぼす可能性があります。

代表取締役社長への依存について

当社の代表取締役社長は、木村裕紀であります。同氏は、専門的な知識、技術及び経験を数多く有しており、経営方針や経営戦略の決定等の事業運営において重要な役割を果たしております。

当社グループとしては、特定の役職員に依存しない組織的な経営体制の構築に努めておりますが、専門的な知識、技術及び経験を有する同氏に、何らかの理由によって不測の事態が生じた場合、当社グループの事業及び業績に影響を与える可能性があります。

事業の拡大に伴う内部管理体制の充実について

当社グループは事業の適切で効率的な運営のため、内部管理体制の一層の充実を図っておりますが、事業の急拡大により必要な人材を確保出来ない場合、取引実施状況に関する管理体制の整備に遅れが生じてしまった場合、内部管理体制の充実を図れない場合には、当社グループの事業及び業績に影響を与える可能性があります。

(3) その他

新株予約権の行使による株式価値の希薄化について

当社グループは役員及び従業員に対するインセンティブを目的とし、新株予約権（以下「ストック・オプション」という。）を付与しております。これらのストック・オプションが権利行使された場合、1株当たりの株式価値が希薄化する可能性があります。なお、本書提出日現在におけるストック・オプションによる潜在株式数は58,000株であり、発行済株式総数1,609,400株の約3.6%に相当しております。

為替の変動について

当社は、子会社としてシンガポールにBranding Technology Asia PTE.LTD.及びベトナムにVieTry CO.,LTD.を有しております。両社に対しては、当社が業務の一部を委託しており、コスト削減、業務の効率化等の点で当社グループに寄与しております。両社ともに国内情勢および経済情勢の変化、著しい為替変動により、現時点で想定している為替レートと実勢レートに大幅な乖離がある場合には、当社グループの事業及び業績に影響を与える可能性があります。

配当政策について

当社グループは、成長過程の途上にあり、経営基盤の長期安定に向けた財務体質の強化及び事業の継続的な拡大・発展を目指すため、内部留保を充実させることが必要であると考えており、これまでに配当を実施したことはなく、また、今後も当面の間は配当を実施する予定はありません。

しかしながら、株主利益の最大化を重要な経営目標の一つとして認識しており、今後の株主への剰余金の配当につきましては、業績の推移、財務状況、今後の事業への投資計画等を総合的に勘案し、内部留保とのバランスをとりながら検討していく方針です。

3【経営者による財政状態、経営成績及びキャッシュ・フローの状況の分析】

(1)当期の経営成績の概況

当連結会計年度における当社グループ（当社及び連結子会社）の財政状態、経営成績及びキャッシュ・フロー（以下「経営成績等」をいう。）の状況の概要は次のとおりであります。

経営成績の状況

当連結会計年度における我が国経済は、新型コロナウイルス感染症の影響により急速に悪化しており、極めて厳しい状況にあります。今後の見通しについても、感染症が内外経済をさらに下振れさせるリスクに十分注視する必要があります。とりわけ、中堅中小企業の影響は甚大です。当社グループは、この有事に屈することなく、企業理念「共存共栄の精神で世の中に新たな価値と笑顔を創出します」に立ち返り、中堅・中小企業の経営者に対して真摯に向き合う事業推進パートナーとして、常に顧客の想いに応える心強い存在であり続けるために全身全霊を尽くしてまいります。

翌期の連結財務諸表の作成に当たっては、新型コロナウイルスの感染拡大により、一定の売上高減少の影響が上期まで継続するものの、下期以降は翌事業年度末に向けて回復するとの仮定も考慮して見積り及び予測を行っておりますが、現時点で、全ての影響について合理的に見積り及び予測を行うことは困難な状況であるため、収束時期等によって変動する可能性があります。

当社の主要事業領域である国内インターネット広告市場につきましては、株式会社電通が公表した「2019年 日本の広告費」によれば、6年連続2桁成長で2兆円を突破し、テレビメディア広告費を超え、デジタルを起点にした既存メディアとの統合ソリューションも進化しており、今後も広告技術の発展と市場の成長が見込まれます。

また、2019年6月28日に株式会社ミック経済研究所が公表した「ネット広告&Webソリューション市場の現状と展望2019年度版」によれば、Webソリューション市場についても、2020年度には2,000億円を突破する見込みであり、今後も市場の成長が見込まれております。

このような環境におきまして、当社グループは、企業活動の基点としてCI（コーポレートアイデンティティ）があるという「ブランドファースト」の考え方を啓蒙し、「戦略企画、クリエイティブ、経営サポート、広告、コンサルティング」という5つの強みを活かして、ワンストップで高品質なサービスを中堅・中小企業を中心に提供しております。

なお、当社は2019年6月21日に東京証券取引所マザーズ市場への上場を果たし、上場関連費用が生じております。

この結果、当連結会計年度の売上高は5,161,101千円（前年同期比3.4%増）、営業利益は63,933千円（前年同期比56.8%減）、経常利益は57,572千円（前年同期比62.1%減）、親会社株主に帰属する当期純利益42,257千円（前年同期比55.8%減）となりました。

セグメント別の経営成績を示すと、次のとおりであります。

a.ブランド事業

当該事業においては、顧客の「ブランド」を明確にし、顧客が抱える収益拡大課題、人材および育成課題に合わせたソリューションを提供しております。当社独自の「ブランドファースト」のフレームワークを活用した上で、初めにブランドを明確にし、ブランドを経営の起点に置き、メディア制作、コンテンツ制作、および運用支援を提供するモデルとなっております。

なお、当社は、業務の一部をグループ会社である株式会社アザナおよびVieTry CO.,LTD.に委託することで、適切な分業による効率的な制作体制を整備しております。

当連結会計年度におきましては、第4四半期において、新型コロナウイルス感染症の影響により、打合せの中止等の案件獲得機会の減少や納期遅延が発生しております。

この結果、当連結会計年度における売上高は1,470,312千円（前年同期比2.7%減）、セグメント利益は286,128千円（前年同期比11.6%減）となりました。

b.デジタルマーケティング事業

当該事業においては、主に中堅・中小企業に対してインターネット上の総合マーケティング支援を展開しております。専門特化したマーケティングの責任者がおらず、十分な予算やリソースが不足しているために大手広告代理店に依頼することが難しい中堅・中小企業に対し、現状分析から戦略立案・実行、効果測定までワンストップで提供しております。

当社が独自に育成した「フロント人材」がマーケティング戦略を立案し、各種インターネット広告を中心としたツールを活用することによってサイトのアクセス数を増加させるとともに、サイトの分析を通じて課題を明確にし、継続的に改善策を実施していくことで、中堅・中小企業の収益機会の拡大に貢献しております。運用面ではグループ会社の株式会社アザナがきめ細やかな運用を行い、作業はAIや外部パートナーを活用することで効率的な運用体制を構築しております。

当連結会計年度におきましては、新規大口顧客の獲得や既存顧客の取引額が伸長したものの、第4四半期におい

て、新型コロナウイルス感染症の影響により、取引先がインターネット広告の出稿を停止する等の事象が発生しております。

この結果、当連結会計年度における売上高は3,557,594千円（前年同期比6.4%増）、セグメント利益は244,581千円（前年同期比24.8%増）となりました。

c. オフショア関連事業

当該事業においては、株式会社アザナおよびVieTry CO.,LTD.と連携し、Webサイトの制作および運用・開発サービスを提供しております。オフショア・ニアショア体制を強化することによって、ブランド事業およびデジタルマーケティング事業の顧客が求めるサービスを、安価かつ効率的に提供しております。

また、当事業で培ったノウハウを活かし、沖縄県（株式会社アザナ）およびベトナム（VieTry CO.,LTD.）でサービスを提供することで、アジア圏に事業所を持つ日系企業や現地企業に対して、オウンドメディアの構築および保守運用、デジタル領域における総合マーケティング支援を展開しております。

当連結会計年度におきましては、グループ会社アザナのオウンドメディア構築を中心に販売してまいりましたが、新型コロナウイルス感染症の影響により、打合せの中止等の案件獲得機会の減少や納期遅延が発生しております。また、大口顧客の売上債権に関する貸倒が発生しております。

この結果、当連結会計年度における売上高は133,194千円（前年同期比4.2%減）、セグメント利益は12,970千円（前年同期比82.4%増）となりました。

経営成績の分析

（売上高）

当連結会計年度の売上高は前連結会計年度に比べ168,615千円増加し、5,161,101千円（前年同期比3.4%増）となりました。この主な要因は、これは主にインターネット広告の大口顧客の獲得や既存顧客の取引額が増加したこと等によるものであります。

（売上原価、売上総利益）

当連結会計年度の売上原価は前連結会計年度に比べ197,826千円増加し、3,920,669千円（前年同期比5.3%増）、売上総利益は29,211千円減少し、1,240,431千円（前年同期比2.3%減）となりました。これは主にオウンドメディア構築案件において顧客対応に注力し、予定労務工数が超過したこと等によるものであります。

（販売費及び一般管理費、営業利益）

当連結会計年度の販売費及び一般管理費は前連結会計年度に比べ54,726千円減少し、1,176,498千円（前年同期比4.9%増）、営業利益は83,937千円減少し、63,933千円（前年同期比56.8%減）となりました。これは主に制作作用のシステムのライセンス費用が増加したこと等によるものであります。

（経常利益）

当連結会計年度の経常利益は、前連結会計年度に比べ94,462千円減少し、57,572千円（前年同期比62.1%減）となりました。これは主に上場関連費用および株式交付費が発生したこと等により増加したものであります。

（親会社株主に帰属する当期純利益）

当連結会計年度の親会社株主に帰属する当期純利益は、前連結会計年度に比べ53,283千円減少し、42,257千円（前年同期比55.8%減）となりました。

当期の財政状態の概況

当社グループの当連結会計年度末における財政状態は、資産1,845,593千円（前連結会計年度末比205,890千円増）、負債739,108千円（前連結会計年度末比30,417千円減）純資産1,106,484千円（前連結会計年度末比236,307千円増）となりました。

（流動資産）

当連結会計年度末における流動資産は、現金及び預金および未収消費税等の増加等により、1,601,421千円（前連結会計年度末比237,204千円の増加）となりました。

（固定資産）

当連結会計年度末における固定資産は、無形固定資産の減少等により、244,171千円（前連結会計年度末比31,314千円の減少）となりました。

(流動負債)

当連結会計年度末における流動負債は、1年内返済予定の長期借入金および未払法人税等ならびに前受金の減少等により、634,354千円(前連結会計年度末比124,923千円の減少)となりました。

(固定負債)

当連結会計年度末における固定負債は、長期預り保証金の増加等により、104,754千円(前連結会計年度末比94,506千円の増加)となりました。

(純資産)

当連結会計年度における純資産は、資本金および資本剰余金等の増加等により、1,106,484千円(前連結会計年度末比236,307千円の増加)となりました。

キャッシュ・フローの状況

当連結会計年度における現金及び現金同等物(以下、「資金」という。)は、前連結会計年度末に比べ94,303千円増加し、908,967千円となりました。

当連結会計年度における各キャッシュ・フローの状況とそれらの要因は以下のとおりであります。

(営業活動によるキャッシュ・フロー)

当連結会計年度において営業活動の結果支出した資金は81,177千円となりました。(前連結会計年度は143,824千円の獲得)この主な内訳は、税金等調整前当期純利益が80,190千円、長期預り保証金の増加94,600千円があった一方で、未払又は未収消費税等の増減額132,692千円、売上債権の増加52,073千円、法人税等の支払額53,442千円等があったことによるものです。

(投資活動によるキャッシュ・フロー)

当連結会計年度において投資活動の結果獲得した資金は22,260千円となりました。(前連結会計年度は130,436千円の獲得)この主な内訳は、有形固定資産の取得による支出21,935千円、無形固定資産の取得による支出5,150千円があった一方で、保険積立金の解約による収入52,593千円等があったことによるものです。

(財務活動によるキャッシュ・フロー)

当連結会計年度において財務活動の結果獲得した資金は153,216千円となりました。(前連結会計年度は106,195千円の支出)この主な内訳は、長期借入金の返済による支出30,000千円等があった一方で、株式の発行による収入110,828千円、自己株式の処分による収入88,684千円等があったことによるものです。

生産、受注及び販売の実績

a. 生産実績

当社グループのサービス提供は、生産実績の記載になじまないため、生産実績に関する記載は省略しております。

b. 受注実績

当社グループで行う事業は、提供するサービスの性格上、受注実績の記載になじまないため、当該記載を省略しております。

c. 販売実績

当連結会計年度の販売実績をセグメントごとに示すと、次のとおりであります。

セグメントの名称	当連結会計年度 (自 2019年4月1日 至 2020年3月31日)	
	金額(千円)	前年同期比(%)
ブランド事業	1,470,312	97.3
デジタルマーケティング事業	3,557,594	106.4
オフショア関連事業	133,194	95.8
合計	5,161,101	103.4

(注)1. セグメント間の取引については相殺消去しております。

2. 上記金額には、消費税等は含まれておりません。
3. 最近2連結会計年度において、主な相手先の販売実績及び当該販売実績の総販売実績に対する割合について、売上高の10%以上を占める相手先がないため、記載を省略しております。

(2) 経営者の視点による経営成績等の状況に関する分析・検討内容

文中の将来に関する事項は、本書提出日現在において判断したものであります。

重要な会計方針及び見積り

当社グループの連結財務諸表は、我が国において一般に公正妥当と認められている会計基準に基づき作成されております。

連結財務諸表の作成にあたり、資産及び負債または損益の状況に影響を与える会計上の見積りは、過去の実績等連結財務諸表作成時に入手可能な情報に基づき合理的に判断しておりますが、実際の結果は、見積りによる不確実性があるため、これらの見積りと異なる場合があります。

当社グループの連結財務諸表の作成にあたって採用している重要な会計方針は、「第5 経理の状況 1 連結財務諸表等 (1)連結財務諸表 注記事項 連結財務諸表作成のための基本となる重要な事項」に記載しております。

当連結会計年度の経営成績等の状況に関する認識及び分析・検討内容

経営成績の分析については、前述の「(1)経営成績等の状況の概要」、経営成績に重要な影響を与える要因については、前述の「2 事業等のリスク」に含めて記載しております。

経営方針・経営戦略、経営上の目標の達成状況を判断するための客観的な指標等については、次のとおりです。

当社グループは、中期的な経営指標として、連結売上高営業利益率7%以上の達成を目標に掲げております。

当連結会計年度における営業利益率は1.2%となり、前連結会計年度の3.0%から1.7ポイント減少しました。これは、前連結会計年度と比較して、連結売上高総利益率が減少し、売上原価が顧客注力対応により増加したことにより、連結売上総利益率が抑制されたことが主な要因です。

引き続き、これらの経営指標の改善に努めてまいります。

資本の財源及び資金の流動性

当社グループの資金の流動性は、主に営業活動による純現金収入によります。営業活動による純現金収入により、外部からの多額の借入や、その他の資金調達手段に頼らずに、大部分の運転資金の確保や設備投資の支払が可能となっております。仮にいずれかの子会社において借入が不可能になったとしても、当社からグループの各社に対して資金を供給することが可能であると考えております。また、資金需要について大きな季節変動はありません。

以上から、現状の事業運営に必要な運転資金は長期、短期とも十分であると考えております。

(3) 経営成績に重要な影響を与える要因について

当社の事業に重要な影響を与える要因の詳細につきましては、「第2 事業の状況 2 事業等のリスク」に記載のとおりであります。

4 【経営上の重要な契約等】

該当事項はありません。

5 【研究開発活動】

該当事項はありません。

第3【設備の状況】

1【設備投資等の概要】

当連結会計年度における当社グループの設備投資の総額は36,466千円となりました。その主な内容としては、ブランド事業及びデジタルマーケティング事業における生産性向上のために、業務用PCの購入、本社会議室の増設、ブランド事業におけるメディア改修に係るものであります。

なお、当連結会計年度において重要な設備の除却、売却等はありません。

2【主要な設備の状況】

(1) 提出会社

2020年3月31日現在

事業所名 (所在地)	セグメントの名称	設備の内容	帳簿価額(千円)				従業員数 (名)
			建物	その他	無形固定 資産	合計	
本社 (東京都渋谷区)	ブランド事業 デジタルマーケ ティング事業	事務所 設備	11,276	40,817	21,834	73,928	138 (35)
大阪営業所 (大阪府大阪市淀川区)	ブランド事業 デジタルマーケ ティング事業	事務所 設備	3,487	1,636	-	5,124	19 (1)
名古屋営業所 (愛知県名古屋市中村区)	ブランド事業 デジタルマーケ ティング事業	事務所 設備	826	237	-	1,063	4
広島営業所 (広島県広島市中区)	ブランド事業 デジタルマーケ ティング事業	事務所 設備	1,830	672	-	2,503	3
福岡営業所 (福岡県福岡市博多区)	ブランド事業 デジタルマーケ ティング事業	事務所 設備	982	776	-	1,758	17

(注) 1. 現在休止中の主要な設備はありません。

2. 上記の金額には消費税等は含まれておりません。

3. 帳簿価額のうち「その他」は、主に工具、器具及び備品であります。

4. 従業員数の()は臨時雇用者数(人材派遣会社からの派遣社員、アルバイト及びパートタイマーを含む。)を外書しております。

5. 帳簿価額は内部取引に伴う未実現利益消去前の金額を記載しております。

6. 上記の他、連結会社以外から賃借している設備の内容は下記のとおりであります。

事業所名 (所在地)	セグメントの名称	設備の内容	年間賃借料 (千円)
本社 (東京都渋谷区)	ブランド事業 デジタルマーケティング事業	本社事務所	57,226
大阪営業所 (大阪府大阪市淀川区)	ブランド事業 デジタルマーケティング事業	営業事務所	5,382
名古屋営業所 (愛知県名古屋市中村区)	ブランド事業 デジタルマーケティング事業	営業事務所	3,060
広島営業所 (広島県広島市中区)	ブランド事業 デジタルマーケティング事業	営業事務所	1,746
福岡営業所 (福岡県福岡市博多区)	ブランド事業 デジタルマーケティング事業	営業事務所	5,108

(2) 国内子会社

2020年3月31日現在

会社名 (所在地)	セグメントの名称	設備の内容	帳簿価額(千円)			従業員数 (名)
			建物及び 構築物	その他	合計	
株式会社アザナ (沖縄県豊見城市)	オフショア関連事業	事務所設備	12,836	2,727	15,563	33(2)

(注) 1. 現在休止中の主要な設備はありません。

2. 上記の金額には消費税等は含まれておりません。

3. 帳簿価額のうち「その他」は、主に工具、器具及び備品であります。

4. 従業員数の()は臨時雇用者数(人材派遣会社からの派遣社員、アルバイト及びパートタイマーを含む。)を外書しております。

5. 上記の他、連結会社以外から賃借している設備の内容は下記のとおりであります。

会社名 (所在地)	セグメントの名称	設備の内容	年間賃借料 (千円)
株式会社アザナ (沖縄県豊見城市)	オフショア関連事業	子会社事務所	10,080

(3) 在外子会社

重要性がないため、記載は省略しております。

3 【設備の新設、除却等の計画】

(1) 重要な設備の新設等

該当事項はありません。

(2) 重要な設備の除却等

重要性がないため、記載を省略しております。

第4【提出会社の状況】

1【株式等の状況】

(1)【株式の総数等】

【株式の総数】

種類	発行可能株式総数(株)
普通株式	5,900,000
計	5,900,000

【発行済株式】

種類	事業年度末現在発行数 (株) (2020年3月31日)	提出日現在発行数(株) (2020年6月29日)	上場金融商品取引所名又は登録認可金融商品取引業協会名	内容
普通株式	1,615,000	1,615,000	東京証券取引所 (マザーズ)	完全議決権株式であり、株主としての権利内容に何ら限定のない当社における標準となる株式であります。なお、単元株式数は100株であります。
計	1,615,000	1,615,000	-	-

(注) 1. 当社株式は2019年6月21日付で、東京証券取引所マザーズに上場いたしました。

2. 「提出日現在発行数」欄には、2020年6月1日からこの有価証券報告書提出日までの新株予約権の行使により発行された株式数は含まれておりません。

(2) 【新株予約権等の状況】

【ストックオプション制度の内容】

決議年月日	2017年2月15日	2019年8月30日
付与対象者の区分及び人数(名)	当社取締役 1 当社従業員 45 子会社取締役 2	当社取締役 2 当社従業員 15 子会社取締役 1
新株予約権の数(個)	130 (注) 1、5	320 (注) 3、5
新株予約権の目的となる株式の種類、内容及び数(株)	普通株式 26,000 (注) 1、5	普通株式 32,000 (注) 3、5
新株予約権の行使時の払込金額(円)	471 (注) 6	2,127 (注) 6
新株予約権の行使期間	2019年2月16日から 2027年2月15日まで	2022年7月1日から 2024年6月30日まで
新株予約権の行使により株式を発行する場合の株式の発行価格及び資本組入額(円)	発行価格 471 資本組入額 236	発行価格 2,127 資本組入額 1,063
新株予約権の行使の条件	(注) 2	(注) 4
新株予約権の譲渡に関する事項	譲渡、質入その他の処分は認めない。	譲渡、質入その他の処分は認めない。
組織再編成行為に伴う新株予約権の交付に関する事項	(注) 7	

当事業年度の末日(2020年3月31日)における内容を記載しております。提出日の前月末現在(2020年5月31日)において、記載すべき内容が当事業年度の末日における内容から変更がないため、提出日の前月末現在に係る記載を省略しております。

(注) 1. 第4回新株予約権1個につき目的となる株式数は、200株であります。

ただし、新株予約権の割当日後、当社が株式分割、株式併合を行う場合は、次の算式により付与株式数を調整、調整の結果生じる1株未満の端数は、これを切り捨てるものとします。

調整後付与株式数 = 調整前付与株式数 × 分割・併合の比率

2. 第4回新株予約権の行使の条件

新株予約権者は、証券取引所に上場された後6ヶ月経過した場合に限り、本新株予約権を行使することができるものとします。

新株予約権は、権利行使時においても、当社または当社の子会社の取締役、監査役もしくは従業員の地位にあることを要するものとします。ただし、当社または当社の子会社の取締役、もしくは監査役を任期満了により退任した場合、定年退職その他正当な理由のある場合にはこの限りではない。

新株予約権者が死亡した場合は、その相続人が本新株予約権を行使できるものとします。

その他の条件については、取締役会決議に基づき、別途当社と新株予約権者との間で締結する「新株予約権割当契約」に定めるところによります。

3. 第5回新株予約権1個につき目的となる株式数は、100株であります。

ただし、新株予約権の割当日後、当社が株式分割、株式併合を行う場合は、次の算式により付与株式数を調整、調整の結果生じる1株未満の端数は、これを切り捨てるものとします。

調整後付与株式数 = 調整前付与株式数 × 分割・併合の比率

4. 第5回新株予約権の行使の条件

新株予約権者は、2021年3月期および2022年3月期の各事業年度における、監査済みの当社連結損益計算書の経常利益金額に非支配株主に帰属する当期純損益を加減した額の合計額が600百万円を超過した場合に限り、各新株予約権者に割り当てられた新株予約権を行使することができるものとします。なお、連結経常利益の額の判定においては、当社の有価証券報告書に記載された連結損益計算書(連結財務諸表を作成していない場合は損益計算書)における連結経常利益を参照するものとし、本新株予約権にかかわる株式報酬費用が発生した場合にはこれを除外して計算し、当該有価証券報告書が提出された時点からかかる連結経常利益の額が適用されるものとします。国際財務報告基準の適用等により参照すべき指標の概念に重要な変更があった場合には、別途参照すべき指標を取締役会にて定めるところによります。

新株予約権は、権利行使時においても、当社または当社の子会社の取締役、監査役もしくは従業員の地位にあることを要するものとします。ただし、当社または当社の子会社の取締役、もしくは監査役を任期満了により退任した場合、定年退職その他正当な理由のある場合にはこの限りではない。

新株予約権者の相続人による本新株予約権の行使は認めない。

その他の条件については、取締役会決議に基づき、別途当社と新株予約権者との間で締結する「新株予約権割当契約」に定めるところによります。

5. 「新株予約権の数」及び「新株予約権の目的となる株式の種類、内容及び数」は、割当対象者の退職により割当対象でなくなった新株予約権の数及び新株予約権の目的となる株式の数をそれぞれ控除した残数を記載しております。
6. 各新株予約権の行使に際して払込をすべき金額は、各新株予約権の行使により発行する株式1株当たりの払込金額（以下、「行使価額」という。）に行使株式数を乗じた金額とします。
 なお、新株予約権の割当日後、当社が株式分割または株式併合を行う場合、上記行使価額は分割または併合の比率に応じ次の算式により調整されるものとし、調整により生じる1円未満の端数は切り上げるものとします。

$$\text{調整後行使価額} = \text{調整前行使価額} \times \frac{1}{\text{分割・併合の比率}}$$

また、新株予約権の割当日後に時価を下回る価額で新株式の発行または自己株式の処分を行う場合は、次の算式により行使価額を調整されるものとし、調整により生じる1円未満の端数は切り上げるものとします。

$$\text{調整後行使価額} = \text{調整前行使価額} \times \frac{\text{既発行株式数} + \frac{\text{新規発行株式数} \times \text{1株当たり払込金額}}{\text{募集株式発行前の株価}}}{\text{既発行株式数} + \text{新規発行株式数}}$$

当社が吸収合併存続会社となる吸収合併を行う場合、当社が吸収分割承継会社となる吸収分割を行う場合、または当社が完全親会社となる株式交換を行う場合、その他これらの場合に準じて行使価額の調整を必要とする場合、当社は必要と認める行使価額の調整を行うものとします。

7. 当社が、合併（当社が合併により消滅する場合に限る。）、吸収分割、新設分割、株式交換又は株式移転（以上を総称して以下、「組織再編行為」という。）をする場合において、組織再編行為の効力発生の時点において残存する新株予約権（以下、「残存新株予約権」という。）の新株予約権者に対し、それぞれの場合につき、会社法第236条第1項第8号イからホまでに掲げる株式会社（以下、「再編対象会社」という。）の新株予約権を以下の条件に基づきそれぞれ交付することとする。この場合においては、残存新株予約権は消滅し、再編対象会社は新株予約権を新たに発行するものとする。ただし、以下の条件に沿って再編対象会社の新株予約権を交付する旨を、吸収合併契約、新設合併契約、吸収分割契約、新設分割計画、株式交換契約又は株式移転計画において定めた場合に限るものとする。

交付する再編対象会社の新株予約権の数

残存新株予約権の新株予約権者が保有する新株予約権の数と同一の数をそれぞれ交付するものとする。

新株予約権の目的である再編対象会社の株式の種類

再編対象会社の普通株式とする。

新株予約権の目的である再編対象会社の株式の数

組織再編行為の条件等を勘案の上、(注)1に準じて決定する。

新株予約権の行使に際して出資される財産の価額

交付される各新株予約権の行使に際して出資される財産の価額は、(注)2で定められる行使価額を組織再編行為の条件等を勘案の上調整して得られる再編後行使価額に上記に従って決定される当該新株予約権の目的である再編対象会社の株式の数を乗じて得られる金額とする。

新株予約権を行使することができる期間

上表の「新株予約権の行使期間」に定める新株予約権を行使することができる期間の開始日と組織再編行為の効力発生日のうちいずれか遅い日から、上表の「新株予約権の行使期間」に定める残存新株予約権を行使することができる期間の満了日までとする。

新株予約権の行使により株式を発行する場合における増加する資本金及び資本準備金に関する事項

上表の「新株予約権の行使により株式を発行する場合の株式の発行価格及び資本組入額」に準じて決定する。

譲渡による新株予約権の取得の制限

譲渡による新株予約権の取得については、再編対象会社の承認を要するものとする。

新株予約権を取得することができる事項

当社が消滅会社となる合併契約承認の議案、当社が分割会社となる分割契約若しくは分割計画承認の議案、又は当社が完全子会社となる株式交換契約若しくは株式移転計画承認の議案につき当社株主総会（株主総会決議が不要の場合は、当社の取締役会）で決議されたときは、当社は、当社の取締役会において別途決定する日において、新株予約権の全部を無償にて取得することができる。

新株予約権者が新株予約権の行使の条件に該当しなくなった場合、又は当社所定の書面により新株予約権の全部又は一部を放棄した場合、当社は新株予約権を無償で取得する。

新株予約権の行使の条件

新株予約権者は、当社及び当社子会社の取締役・監査役又は従業員のいずれの地位をも喪失したときは、権利を行使することができない。ただし、下記に該当する場合、当社または当社の子会社の取締役、もしくは監査役を任期满了により退任した場合、定年退職した場合、又は取締役会において正当な理由（会社都合による退職、健康上の理由による退職等）があると認められた場合はこの限りではない。

相続により新株予約権を取得した者は、新株予約権割当契約に従って権利を行使することができる。

【ライツプランの内容】

該当事項はありません。

【その他の新株予約権等の状況】

該当事項はありません。

(3) 【行使価額修正条項付新株予約権付社債券等の行使状況等】

該当事項はありません。

(4) 【発行済株式総数、資本金等の推移】

年月日	発行済株式総数 増減数(株)	発行済株式総 数残高(株)	資本金増減額 (千円)	資本金残高 (千円)	資本準備金増 減額(千円)	資本準備金残高 (千円)
2018年2月27日 (注)1	普通株式 573	普通株式 7,693 A種株式 270	-	99,500	-	34,000
2018年2月28日 (注)2	A種株式 270	普通株式 7,693	-	99,500	-	34,000
2018年3月2日 (注)3	普通株式 1,530,907	普通株式 1,538,600	-	99,500	-	34,000
2019年6月20日 (注)4	普通株式 70,800	普通株式 1,609,400	56,668	156,168	56,668	90,668
2019年12月31日 (注)5	普通株式 600	普通株式 1,610,000	141	156,309	141	90,809
2020年1月31日 (注)6	普通株式 5,000	普通株式 1,615,000	1,177	157,487	1,177	91,987

(注)1 . 2018年2月27日付で、A種株主の株式取得請求権の行使を受けたことにより、全てのA種株式を自己株式として取得し、対価としてA種株主にA種株式1株につき普通株式2.12株を交付したことによるものであります。

2 . 2018年2月28日付でA種株式を消却しております。

3 . 2018年3月2日付で普通株式1株につき200株の割合で株式分割を行っております。

4 . 2019年6月20日を払込期日とする有償一般募集増資による新株式70,800株(発行価格1,740円、引受価額1,600.80円、資本組入額800.40円)発行により、資本金及び資本準備金はそれぞれ56,668千円増加しております。

5 . 2019年12月31日付で第4回新株予約権の行使を受けたことによる新株式600株(権利行使価格471円、資本組入額235.50円)発行により、資本金及び資本準備金はそれぞれ141千円増加しております。

6 . 2020年1月31日付で第4回新株予約権の行使を受けたことによる新株式5,000株(権利行使価格471円、資本組入額235.50円)発行により、資本金及び資本準備金はそれぞれ1,177千円増加しております。

(5)【所有者別状況】

2020年3月31日現在

区分	株式の状況(1単元の株式数100株)							単元未満 株式の状況 (株)	
	政府及び 地方公共 団体	金融機関	金融商品 取引業者	その他の 法人	外国法人等		個人 その他		計
					個人以外	個人			
株主数 (人)	-	2	21	19	13	2	1,127	1,184	-
所有株式数 (単元)	-	186	687	5,926	1,040	3	8,303	16,145	500
所有株式数 の割合(%)	-	1.15	4.26	36.70	6.44	0.02	51.43	100	-

(注)自己株式10,900株は「個人その他」に109単元含めて記載しております。

(6)【大株主の状況】

2020年3月31日現在

氏名又は名称	住所	所有株式数 (株)	発行済株式(自己 株式を除く。)の 総数に対する所有 株式数の割合 (%)
株式会社アズーロ	東京都港区南青山二丁目2番15号 ウイン青山942	583,000	36.34
木村 裕紀	東京都目黒区	355,300	22.15
J.P, MORGAN BANK LUXEMBOURG S. A 1300002 (常任代理人株式会社みずほ銀行決済営業部)	EUROPEAN BANK AND BUSINESS CENTER 6,ROUTE DE TREVES,L-2633 SENNINGERBERG, LUXEMBOURG (東京都港区港南2丁目15-1 品川インターシティA棟)	51,800	3.23
ブランディングテクノロジー従業員 持株会	東京都南平台町15番13号帝都渋谷ビル4階	30,500	1.90
株式会社SBI証券	東京都港区六本木1丁目6番1号	24,200	1.51
MSIP CLIENT SECURITIES (常任代 理人 モルガン・スタンレーMUF G証券株式会社)	25 Cabot Square, Canary Wharf, London E14 EQA, U.K. (東京都千代田区 大手町1丁目9-7 大手町フィナン シャルシティ サウスタワー)	19,400	1.21
伊藤 伸明	東京都足立区	14,800	0.92
川名 貴之	東京都台東区	14,400	0.90
小川 悟	Ho Chi Minh City Socialist Republic of Viet Nam	14,400	0.90
日本トラスティ・サービス信託銀行 株式会社(信託口)	東京都中央区晴海1丁目8-11	13,400	0.84
計	-	1,121,200	69.90

(7)【議決権の状況】

【発行済株式】

2020年3月31日現在

区分	株式数(株)	議決権の数(個)	内容
無議決権株式	-	-	-
議決権制限株式(自己株式等)	-	-	-
議決権制限株式(その他)	-	-	-
完全議決権株式(自己株式等)	普通株式 10,900	-	権利内容に何ら限定のない当社における標準となる株式であります。1単元の株式数は、100株であります。
完全議決権株式(その他)	普通株式 1,603,600	16,036	同上
単元未満株式	500	-	-
発行済株式総数	1,615,000	-	-
総株主の議決権	-	16,036	-

【自己株式等】

2020年3月31日現在

所有者の氏名又は名称	所有者の住所	自己名義所有株式数(株)	他人名義所有株式数(株)	所有株式数の合計(株)	発行済株式総数に対する所有株式数の割合(%)
ブランディングテクノロジー株式会社	東京都渋谷区南平台町15番13号帝都渋谷ビル4階	10,900	-	10,900	0.67
計	-	10,900	-	10,900	0.67

2【自己株式の取得等の状況】

【株式の種類等】会社法第155条第3号に該当する普通株式の取得

(1) 【株主総会決議による取得の状況】

該当事項はありません。

(2) 【取締役会決議による取得の状況】

会社法第165条第3項による普通株式の取得

2020年3月17日の取締役会決議による取得の状況

区分	株式数(株)	価額の総額(千円)
取締役会(2020年3月17日)での決議状況 (取得期間2020年3月18日~2020年9月30日)	111,100	100,000
当事業年度前における取得自己株式		
当事業年度における取得自己株式 (2020年3月1日~2020年3月31日)	10,900	10,404
残存決議株式の総数及び価額の総額	100,200	89,595
当事業年度の末日現在の未行使割合(%)	90.18	89.60
当期間における取得自己株式	18,700	17,884
提出日現在の未行使割合(%)	83.15	82.12

(3) 【株主総会決議又は取締役会決議に基づかないものの内容】

該当事項はありません。

(4) 【取得自己株式の処理状況及び保有状況】

区分	当事業年度		当期間	
	株式数(株)	処分価額の総額 (千円)	株式数(株)	処分価額の総額 (千円)
引き受ける者の募集を行った取得自己株式				
消却の処分を行った取得自己株式				
合併、株式交換、会社分割に係る移転 を行った取得自己株式				
その他()				
保有自己株式数	10,900		18,700	

3【配当政策】

当社は、経営基盤の長期安定に向けた財務体質の強化及び事業の継続的な拡大発展を目指すため、内部留保の充実が重要であると考え、設立以来、当事業年度を含め配当を実施した実績はありません。しかしながら、株主利益の最大化を重要な経営目標の一つとして認識しており、今後の株主への剰余金の配当につきましては、業績の推移、財務状況、今後の事業への投資計画等を総合的に勘案し、内部留保とのバランスをとりながら検討していく方針です。

当社は、剰余金の配当については、会社法第459条第1項の規定に基づき、取締役会をもって剰余金の配当等を行うことができる旨を定款に定めております。また、会社法第454条第5項の規定に基づき、取締役会決議によって毎年9月30日を基準日として中間配当を行うことができる旨を定款に定めております。

内部留保資金につきましては、今後予想される経営環境の変化に対応できるよう、市場ニーズに応えるサービス開発体制を強化、サービスの付加価値向上、さらにはグローバル戦略の展開を図るために有効投資していく予定であります。

4【コーポレート・ガバナンスの状況等】

(1)【コーポレート・ガバナンスの概要】

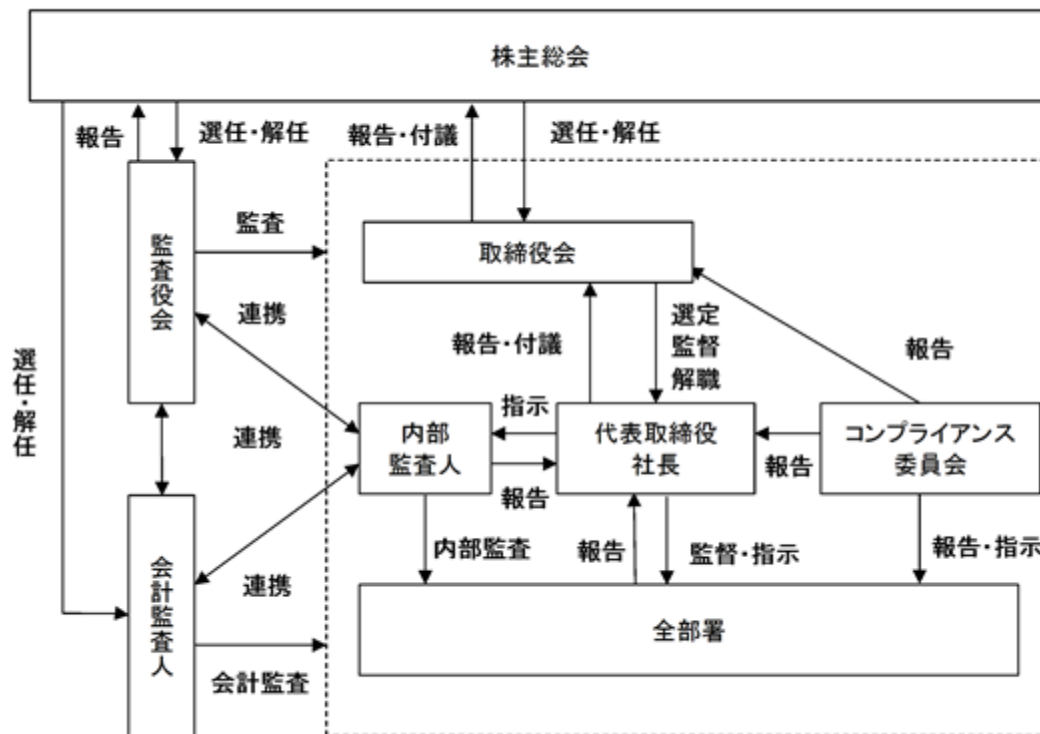
コーポレート・ガバナンスに関する基本的な考え方

当社のコーポレート・ガバナンスに関する基本的な考え方は、企業としての社会的責任を自覚し、持続的に企業価値を高めていくことを基本とし、企業経営の透明性と公正性を高め、持続的な成長、発展を遂げ、かつ社会的な責任を果たしていくことが重要であるとの認識に立ち、顧客、取引先、債権者、従業員などのすべてのステークホルダー（利害関係者）から高い評価を獲得することにより、企業価値の最大化を目指すことを重要な経営課題と位置付けております。

企業統治の体制の概要及び当該体制を採用する理由

当社は会社法に規定する機関として株主総会、取締役会、監査役会及び会計監査人を設置しております。当社事業に精通した取締役で構成された取締役会が経営の基本方針や重要な業務の執行を決定し、強い法的権限を有する監査役が独立した立場から取締役の職務を監査する体制が、経営上の健全性を確保する有効な体制であると判断し、監査役会設置会社を採用しております。また日常的に業務を監視する内部監査人を設置しており、これら各機関の相互連携により、経営の健全性、効率性及び透明性が確保でき、適切な経営を図る体制を構築しております。

当社の経営組織及びコーポレート・ガバナンス体制を図示すると、次の通りであります。



イ．取締役会

当社の取締役会は、有価証券報告書提出日現在において、5名の取締役（社外取締役1名）で構成され、原則月1回の定時取締役会を開催し、重要な事項は全て付議され、法令・定款事項その他の重要な業務執行の意思決定および取締役の業務執行の監督を行っております。

また、迅速な意思決定が必要な課題が生じた場合には、臨時取締役会を開催し、十分な議論のうえで経営上の意思決定を行っております。

なお、取締役については、経営環境の変化に対する機動性を高めるため、任期を1年としております。

（取締役会の議長、構成員の氏名等）

議長	代表取締役社長	木村裕紀
構成員	常務取締役	野口章
	取締役	小川悟、松岡雄司
	社外取締役	進護

ロ．監査役及び監査役会

当社の監査役会は、常勤監査役1名、社外監査役2名で構成され、監査役は取締役会その他重要な会議に出席し、必要に応じて意見を述べるほか、業務執行の確認を通じ、取締役の職務執行を監査しております。

また、毎月開催される監査役会に加え、必要に応じて臨時監査役会を開催しております。
(監査役会の議長、構成員の氏名等)

議長	常勤監査役	野村武史
構成員	社外監査役	中澤隆、山寄一夫

八．内部監査

当社は独立した内部監査担当部署は設けておりませんが、経営管理本部所属の内部監査人が自己監査とならないように、自己の属する本部を除く当社全部門及び子会社の監査を実施しております。なお、経営管理本部に対する内部監査については経営管理本部以外に所属する内部監査人が内部監査を実施することで、相互にけん制する体制を採用しております。

二．会計監査人

当社は、有限責任 あずさ監査法人と監査契約を結んでおり、独立監査人として金融商品取引法第193条の2の第1項の規定に基づく監査を受けております。監査役の会計監査の実施に際し相互に連携を行っており、また、会計上の重要事項につきましては適宜助言を受けております。

企業統治に関するその他の事項

イ．リスク管理体制の整備の状況について

当社は、全社的にコンプライアンスの正しい理解、徹底を図るため、「コンプライアンス管理規程」を定め、施行しております。同規程に基づき、コンプライアンスの推進機関としてコンプライアンス委員会を設置、経営管理本部長を委員長として、関連部署の長を委員として任命しております。さらに営業、制作等の現場の長をコンプライアンス管理者に任命し、コンプライアンス委員会への報告を指示しております。当該報告により現場のコンプライアンス状況を把握しております。

また、当社の持つ各種リスクにつきましては、規程を制定・施行しリスク管理を行っております。

ロ．内部統制システムの整備状況

当社は、会社法第362条第4項第6号に規定する株式会社の業務の適正を確保するための体制の基本方針について、2017年3月31日開催の取締役会において以下の通り決議しております。

1．取締役及び使用人の職務の執行が法令及び定款に適合することを確保するための体制

- (1) 「コンプライアンス管理規程」に基づき、取締役及び使用人に対して必要な啓蒙、教育活動を推進する。
- (2) 公益通報者保護法に対応した内部通報制度を構築し、コンプライアンスに対する相談機能を強化する。
- (3) 代表取締役社長が選任した、他の部門から独立した内部監査人が各部門の業務執行及び、コンプライアンスの状況等について、定期的に内部監査を実施し、その評価を代表取締役社長及び監査役に報告する。
- (4) 反社会的勢力に対しては、「反社会的勢力対処規程」に基づき、いかなる場合においても、金銭その他の経済的利益を提供しないことを基本姿勢とし、これを社内に周知し明文化する。

2. 取締役の職務の執行に係る情報の保存及び管理に関する体制

- (1) 取締役の職務の執行に係る記録文書、稟議書、その他の重要な情報については、文書または電磁的媒体に記録し、法令及び「文書管理規程」、「稟議および申請規程」等に基づき、適切に保存及び管理する。
- (2) 取締役及び監査役は、必要に応じてこれらの文書等を閲覧することができる。

3. 損失の危険の管理に関する規程その他の体制

- (1) 取締役会は、コンプライアンス、個人情報、品質、セキュリティ及びシステムトラブル等の様々なリスクに対処するため、社内規程を整備するとともに、定期的に見直しを行う。
- (2) リスク情報等については、取締役会等を通じて管掌役員より取締役及び監査役に対し報告を行う。
- (3) 不測の事態が発生した場合には、代表取締役社長指揮下の対策本部を設置し、必要に応じて法律事務所等の外部専門機関とともに、迅速かつ的確な対応を行い、損害の拡大を防止しこれを最小限に止める体制を整えている。

4. 取締役の職務の執行が効率的に行われることを確保するための体制

- (1) 取締役会は「取締役会規程」に基づき、法定事項の決議、経営に関する重要事項の決定及び業務の執行の監督等を行う。毎月1回の定時取締役会を開催するほか、迅速かつ的確な意思決定を確保するため、必要に応じて臨時取締役会を開催する。
- (2) 取締役は、代表取締役社長の指示の下、取締役会決議及び社内規程等に基づき自己の職務を執行する。各取締役は、取締役及び監査役に対して状況報告を行うほか、会社経営に関する情報を相互に交換する。
- (3) 各部門においては、「職務権限規程」及び「業務分掌規程」に基づき権限の移譲を行い、責任の明確化を図ることで、迅速性及び効率性を確保する。

5. 当社及び子会社から成る企業集団における業務の適正を確保するための体制

- (1) 子会社の取締役等の職務の執行に係る事項の当社への報告に関する体制として、「関係会社運営規程」に基づき、当社管理担当部門が経営等に関する資料の提出を求めるとともに、当社の取締役会への定期報告を求める。
- (2) 子会社の損失の危険の管理に関する規程その他の体制として、子会社の損失の危険の管理体制を構築するため、当社は危機管理及びリスク管理に関する社内諸規程等を整備し、子会社のリスクを管理する。また、子会社に重要な法令違反その他コンプライアンスに関する重要な事実等を発見した場合、遅滞なく当社の代表取締役社長を通じて、当社の取締役会に報告し、同時に当社の監査役へ報告する。
- (3) 子会社の取締役等の職務の執行が効率的に行われることを確保するための体制として、子会社の経営の自主性及び独立性を尊重しつつ、子会社から定期的に業務報告を受け、重要事項は「関係会社運営規程」に基づき事前に当社の承認を得ることなどにより、子会社の取締役等の職務執行の効率を確保する。
- (4) 子会社の取締役等及び使用人の職務の執行が法令及び定款に適合することを確保するための体制として、当社の役員等が子会社の役員等に就任するほか、当社の監査役及び内部監査人による監査により、業務の適正性を検証する。

6. 監査役がその職務を補助すべき使用人を置くことを求めた場合における当該使用人に関する事項、並びに当該使用人の取締役からの独立性に関する事項及び当該使用人に対する指示の実効性の確保に関する事項
監査役がその職務を補助すべき使用人を置くことを求めた場合、監査役と協議の上、必要に応じて監査役の職務を補助する使用人を配置する。監査役は、監査役の職務を補助する使用人の選任、考課に関して意見を述べるることができるものとする。また、配置された監査役の職務を補助する使用人は、その補助業務に関しては監査役の指揮命令下で遂行することとし、取締役からの指揮命令は受けないものとする。

7. 取締役及び使用人が監査役に報告するための体制その他の監査役への報告に関する体制

- (1) 取締役は、監査役の出席する取締役会その他重要な会議において担当する職務の執行状況を報告する。
- (2) 取締役及び使用人は、当社及び子会社等に法令・定款に違反する恐れのある事実や著しい損害を及ぼす恐れのある事実を発見した時は、直ちに監査役に報告する。また、内部通報制度に基づく通報があった場合は遅滞なく監査役に報告する。なお、監査役も内部通報制度の通報窓口であるため、使用人は内部通報制度を用いて監査役に直接報告することもできる。
- (3) 監査役は、稟議書等業務執行に係る重要な文書を閲覧し、取締役及び使用人に何時にでも説明を求める事が出来る。監査役から説明を求められた場合には、取締役及び使用人は遅滞なく監査役に報告する。
- (4) 監査役に報告をした者に対し、当該報告をしたことを理由として不利な取扱いを行うことを禁止し、その旨を取締役及び使用人等に周知徹底する。なお、内部通報制度における通報者については、解雇その他いかなる不利益取扱いも行ってはならないことや、通報者等に対して不利益取扱いや嫌がらせ等を行った者がいた場合には、「就業規則」に従って処分を課することができる旨等を「内部通報および公益通報者保護規程」において定め、その保護を図るものとする。

8. 子会社の取締役及び使用人が当社監査役に報告するための体制

- (1) 子会社の取締役及び使用人は、法令及び規程に定められた事項のほか、当社の監査役から報告を求められた事項について速やかに当社の監査役に報告するとともに、「関係会社運営規程」に基づき、当社の管理担当部門にも報告する。
- (2) 当社の管理担当部門は、子会社の取締役及び使用人から、法令及び規程に定められた事項のほか、当社の監査役から報告を求められた事項について報告を受けた場合には、速やかに当社の監査役にその内容を報告する。

9. その他監査役の監査が実効的に行われることを確保するための体制

- (1) 監査役は、代表取締役と定期的に会合を持ち重要な課題、情報に関し意見交換を行う。
- (2) 内部監査人は、監査役と連携を図り、情報交換を行い、必要に応じて監査役立ち会いのもと内部監査を行う。
- (3) 取締役及び使用人は、監査役が会計監査人と会計監査の内容等についての情報交換が充分に行える体制を整えている。また、監査役が顧問法律事務所と何時にでも会社経営全般についての法律相談を行える体制を整えている。
- (4) 監査役がその職務の執行について生ずる費用の前払い等を請求した場合は、当該監査役の職務の執行に必要なと認められた場合を除き、速やかに当該費用の前払い等の処理をするものとする。

10. 財務報告の信頼性を確保するための体制

財務報告の信頼性を高めるため、財務報告に係る内部統制の整備及び運用を行う。

八. 提出会社の子会社の業務の適正を確保するための体制の状況

当社は、関係会社運営規程に基づき、子会社における業務の有効性と効率性、財務報告の信頼性、事業活動に関わる法令等の遵守及び資産の保全状況を管理しております。また、内部監査人による子会社内部監査結果の代表取締役社長への報告や、必要に応じた取締役及び監査役の派遣などにより、子会社の業務の適正を確保しております。

二. 取締役の定数

当社の取締役の定数は、10名以内とする旨、定款で定めております。

ホ. 取締役の選任の決議要件

当社は、取締役の選任決議について、株主総会において議決権を行使することができる株主の議決権の3分の1以上を有する株主が出席し、その議決権の過半数をもって行う旨、および累積投票によらないものとする旨、定款で定めております。

ヘ. 株主総会の特別決議要件

当社は、会社法第309条第2項に定める株主総会の特別決議要件について、議決権を行使することができる株主の議決権の3分の1以上を有する株主が出席し、その議決権の3分の2以上をもって行う旨、定款で定めております。これは、株主総会における特別決議の定足数を緩和することにより、株主総会の円滑な運営を行うことを目的とするものです。

ト. 中間配当の決定機関

当社は、会社法第454条第5項の規定により、取締役会の決議によって、毎年9月30日を基準日として中間配当を行うことができる旨を定款で定めております。これは、株主への機動的な利益還元を可能とすることを目的とするものであります。

チ．剰余金の配当等の決定機関

当社は、剰余金の配当等会社法第459条第1項各号に定める事項について、法令に別段の定めがある場合を除き、株主総会の決議によらず取締役会の決議により定める旨定款に定めております。これは、剰余金の配当等を取締役会の権限とすることにより、株主への機動的な利益還元を行うことを目的とするものであります。

リ．責任限定契約および責任免除の内容の概要

当社と社外取締役及び監査役は、会社法第427条第1項の規定に基づき、同法第423条第1項の損害賠償責任を限定する契約を締結しております。当該契約に基づく損害賠償額の限度額は同法第425条第1項に定める最低責任限度額としております。当該責任限定契約が認められるのは、当該社外取締役及び監査役が責任の原因となった職務の遂行において善意かつ重大な過失がないときに限られます。

また、当社は定款において、取締役（取締役であった者を含む）及び監査役（監査役であった者を含む）が会社法第426条第1項の規定により、任務を怠ったことによる損害賠償責任を、法令の限度において、取締役会の決議によって免除することができることとしております。これは、取締役及び監査役がその期待される役割を十分に発揮できることを目的とするものであり、当該責任免除が認められるのは、当該役員が責任の原因となった職務の執行において善意かつ重大な過失がないときに限られます。

(2) 【役員の状況】

役員一覧

男性8名 女性 - 名 (役員のうち女性の比率 - %)

役職名	氏名	生年月日	略歴	任期	所有株式数 (株)
代表取締役 社長	木村 裕紀	1977年12月12日	1999年3月 株式会社テレウェイヴ(現 株式会社アイフラッグ) 入社 2005年5月 当社 入社 2006年2月 当社 取締役営業本部長 2007年3月 当社 常務取締役 2009年4月 当社 代表取締役社長(現任) 2012年3月 FREESALE VIETNAM CO.,LTD.(現 VieTry CO.,LTD.) CHAIRMAN(現任) 2013年3月 FREESALE ASIA PTE.LTD.(現 Branding Technology Asia PTE.LTD.) DIRECTOR(現任) 2013年4月 株式会社アザナ 取締役 2013年12月 株式会社アズーロ 代表取締役(現任) 2015年5月 一般社団法人ブランド・プランナー協会 代表理事 2017年4月 株式会社アザナ 代表取締役会長(現任) 2018年2月 一般社団法人ブランド・プランナー協会 理事(現任)	(注)3	938,300 (注)5
常務取締役	野口 章	1981年5月18日	2000年4月 株式会社ユニコ 入社 2007年12月 当社 入社 2016年10月 当社 福岡営業部長 2017年4月 当社 福岡広島営業本部長 2018年4月 当社 取締役エリア統括本部長(現任)	(注)3	-
取締役	小川 悟	1975年4月12日	2000年1月 株式会社テレウェイヴ(現 株式会社アイフラッグ) 入社 2002年7月 当社 入社 2006年4月 当社 CS部長 2009年4月 当社 CS本部長 2010年6月 当社 取締役(現任) 2012年3月 FREESALE VIETNAM CO.,LTD.(現 VieTry CO.,LTD.) GENERAL DIRECTOR(現任)	(注)3	14,400
取締役	松岡 雄司	1974年4月18日	2002年5月 株式会社ミップス 入社 2006年5月 当社 入社 2013年10月 CS本部コンテンツ編集部長 2016年4月 コンテンツマーケティング部長 2017年4月 執行役員マーケティングソリューション本部長 2020年6月 当社 取締役(現任)	(注)3	-
取締役 (注)1	進 護	1958年3月29日	1980年4月 三菱商事株式会社 入社 1997年4月 インターロック株式会社 出向 経営企画室長 2000年5月 株式会社ミレニアムベンチャーパートナーズ 出向 パートナー 2001年5月 株式会社イレブン 社外取締役 2007年6月 三菱商事株式会社 金融企画ユニット シニアマネージャー 2008年10月 株式会社ライフタイムパートナーズ 副社長 2010年5月 株式会社オアシスソリューション 社外取締役 2010年12月 株式会社シンクロカンパニー 取締役(現任) 2013年12月 株式会社WIND-SMILE 社外取締役(現任) 2014年5月 株式会社オアシスソリューション 相談役 2018年1月 当社 社外取締役(現任)	(注)3	-

役職名	氏名	生年月日	略歴	任期	所有株式数 (株)
常勤監査役	野村 武史	1949年 5月29日	1974年 4月 兼松江商株式会社(現 兼松株式会社) 入社 1986年12月 KGK International Corp. (USA CHICAGO) 出向 Vice President Corporate secretary 1992年 6月 兼松株式会社復帰 1998年 4月 同社 国内審査部長 1999年 4月 同社 海外審査部長 1999年 9月 兼松セミコンダクター株式会社 入社 管理副本部長 2003年10月 兼松株式会社 入社 デバイスカンパニー営業支援副本部長 兼 人事総務部長 2004年 4月 兼松日産農林株式会社 入社 監査室長 兼 法務・審査部長 2007年 9月 株式会社イノアックコーポレーション 入社 法務室長 2008年 4月 当社 入社 2008年10月 当社 法務部長 2011年 4月 当社 リスク管理部長 2014年 4月 当社 業務部長 2015年 6月 当社 監査役(現任) 2018年 2月 FREESALE VIETNAM CO.,LTD.(現 VieTry CO.,LTD.) Auditor(現任)	(注) 4	1,000
監査役 (注) 2	中澤 隆	1967年 1月13日	1990年 4月 マツダ株式会社 入社 1993年10月 中央監査法人 入所 1997年 4月 公認会計士登録 1997年 6月 KPMGピートマーウィック株式会社(現 KPMG税理士法人) 入社 1999年 4月 高野総合会計事務所 入所 1999年 6月 税理士登録 2001年 1月 株式会社ストラテジック・シナリオ 代表取締役 2004年 4月 日比谷監査法人設立 代表社員(現任) 2010年 4月 医療法人社団飛翔会 監事(現任) 2010年 6月 当社 社外監査役(現任) 2010年 6月 株式会社ファインズ 監査役(現任) 2014年 6月 茨城税理士法人 代表社員(現任) 2015年 1月 株式会社風力エネルギー研究所 監査役(現任)	(注) 4	-

役職名	氏名	生年月日	略歴	任期	所有株式数 (株)
監査役 (注) 2	山崎 一夫	1949年 5月 7日	1973年 4月 株式会社毎日新聞社 入社	(注) 4	-
			1998年 4月 同社 大阪本社編集局特別報道部長		
			2004年 4月 同社 大阪本社代表室長		
			2006年 6月 同社 執行役員大阪本社副代表兼代表室長		
			2007年 6月 同社 常務執行役員大阪本社副代表		
			2008年 6月 同社 取締役社長室長 コンプライアンス担当、広報担当		
			2010年 6月 同社 常務取締役グループ政策担当、経営企画担当、コンプライアンス担当、広報担当		
			株式会社スポーツニッポン新聞社 取締役、株式会社毎日ビルディング 取締役		
			2010年12月 株式会社マイナビ 社外監査役(現任)		
			2011年 6月 株式会社毎日新聞グループホールディングス 取締役 兼 毎日新聞社 常務取締役経営戦略担当 コンテンツ事業担当 コンプライアンス担当		
			2012年 6月 同社 取締役 兼 毎日新聞社 常務取締役 経営戦略担当 コンテンツ事業担当		
			株式会社福島民報社 取締役		
			2013年 6月 株式会社毎日新聞グループホールディングス 取締役専務執行役員		
			2014年 6月 同社 顧問就任		
2014年 7月 株式会社チエノバ 代表取締役社長(現任)					
2016年 5月 株式会社ヤマダ・エスバイエルホーム(現 株式会社ヤマダホームズ) 社外監査役					
2016年11月 当社 社外監査役(現任)					
2019年12月 日本ビジネスシステムズ株式会社 社外監査役					
計					953,700

(注) 1. 取締役進護は、社外取締役であります。

2. 監査役中澤隆及び山崎一夫は、社外監査役であります。

3. 2020年6月26日開催の臨時株主総会終結の時から、選任後1年以内に終了する事業年度のうち、最終のものに関する定時株主総会終結の時までであります。

4. 2019年3月4日開催の臨時株主総会終結の時から、選任後4年以内に終了する事業年度のうち、最終のものに関する定時株主総会終結の時までであります。

5. 代表取締役社長木村裕紀の所有株式数は、同氏が代表取締役を務める資産管理会社が保有する株式数も含まれております。

社外役員の状況

当社は、取締役の職務執行に対する取締役会による監督の実効性を目的として、社外取締役を1名選任し、企業経営等の専門家としての見解に基づく助言を受けることにより、重要な経営事項の決定を適切に行える体制を確保しております。

また、中立かつ客観的な立場からの監査体制の確保を目的として、社外監査役2名を選任し、監査役会による監査の実効性を高め、当社の経営の透明性・健全性を維持することが可能な体制を確保しております。

社外役員の略歴等につきましては、「役員一覧」に記載の通りです。なお、人的関係、資本的関係又は取引関係その他の利害関係はなく、一般株主と利益相反の生じるものではないと判断されることから、株式会社東京証券取引所に対し、社外役員3名を独立役員として届け出ております。

当社は、社外取締役又は社外監査役を選任するための独立性に関する基準又は方針として明確に定めたものではありませんが、選任にあたっては、経歴や当社との関係を踏まえて、当社経営陣からの独立した立場で社外役員としての職務を遂行できる十分な独立性が確保できることを前提に判断しております。

社外取締役又は社外監査役による監督又は監査と内部監査、監査役監査及び会計監査との相互連携並びに内部統制部門との関係

当社の監査は、会計監査の報告等を通じて会計監査人と監査を行うにあたって必要となる情報収集を内部監査人が行うなど相互に意見交換を行っております。また、監査役や監査役会は、取締役会以外においても社外取締役と意見交換を行うなど連携を図っております。

(3) 【監査の状況】

監査役監査の状況

当社は、監査役会設置会社であり、監査役は常勤監査役1名、社外監査役2名で構成されています。各監査役は、「監査役監査規程」に基づき実施計画を立案しております。監査計画に基づく監査を行うとともに、取締役会その他重要な会議への出席や重要書類の閲覧、事業部門へのヒアリング等を通じて取締役の業務執行と会社経営の適法性等を監査しております。

各監査役及び監査役会は効果的かつ効率的な監査のため、内部監査人と定期的にコミュニケーションを図っております。

また、会計監査人との間で意見交換を行うなど連携をとり、監査の実効性の向上を図っております。

内部監査の状況

当社の2020年度末における内部監査従事者は3名です。

当社は、被監査部門から独立した内部監査人が「内部監査規程」に基づき、業務監査を実施しております。内部監査人は、当社グループの業務部門の監査を「内部監査規程」及び年度計画に基づいて行い、監査の結果報告を代表取締役に行っております。また、被監査部門へ監査結果の報告、改善事項の指摘及び指導等も行っております。

また、各監査役および会計監査人と定期的に情報交換を行い相互に連携をとることで、内部監査の充実化を図っております。

会計監査の状況

当社は、有限責任 あずさ監査法人との間で監査契約を締結しております。同監査法人及び同監査法人の業務執行社員と当社との間に特別の利害関係はありません。

a. 監査法人の名称

有限責任 あずさ監査法人

b. 継続監査期間 4年

c. 業務を執行した公認会計士

指定有限責任社員 業務執行社員 伊藤孝明

指定有限責任社員 業務執行社員 井上倫哉

d. 監査業務に係る補助者の構成

公認会計士 7名

その他 3名

e. 監査法人の選定方針と理由

監査役会は、上場会社の監査実績、監査法人の規模、品質管理体制及び独立性等を総合的に勘案し、監査の実効性を確保できるか否かを検討した上で、監査法人を選定する方針としております。

また監査役会は、監査法人の職務の執行に支障がある場合等、その必要があると判断した場合は、株主総会に提出する監査法人の解任又は不再任に関する議案の内容を決定いたします。

また、監査法人が会社法第340条第1項各号に定める項目に該当すると認められる場合は、監査役全員の同意に基づき、監査法人を解任いたします。この場合、監査役会が選定した監査役は、解任後最初に招集される株主総会において、監査法人を解任した旨及びその理由を報告いたします。

f. 監査役及び監査役会による監査法人の評価

当社の監査役及び監査役会は、監査法人に対して評価を行っております。この評価については、監査法人と定期的に会合を持っており、各々の監査方針、監査体制、監査計画の他、期中に発生した問題点等について情報交換を実施すること、また、事業年度毎に実施される監査法人による監査報告会において、具体的な決算内容や品質管理体制等の報告を受けることで、監査法人の専門性、独立性及び品質管理体制等を確認しております。確認の結果、会計監査人の職務の遂行が適正に行われていると評価しております。

監査報酬の内容等

a. 監査公認会計士等に対する報酬

区分	前連結会計年度		当連結会計年度	
	監査証明業務に基づく報酬(千円)	非監査業務に基づく報酬(千円)	監査証明業務に基づく報酬(千円)	非監査業務に基づく報酬(千円)
提出会社	17,600	1,500	20,750	-
連結子会社	-	-	-	-
計	17,600	1,500	20,750	-

当社における前連結会計年度の非監査業務の内容は、コンフォートレター作成業務であります。

b. 監査公認会計士等と同一のネットワークに対する報酬(a.を除く)

該当事項はありません。

c. その他の重要な監査証明業務に基づく報酬の内容

該当事項はありません。

d. 監査報酬の決定方針

当社の監査公認会計士等に対する監査報酬の決定方針としましては、監査日数等を勘案した上で決定しております。

e. 監査役会が会計監査人の報酬等に同意した理由

取締役会が提案した会計監査人に対する報酬等に対して、当社の監査役会が会社法第399条第1項の同意をした理由は、過去の監査実績、同業他社比較及び監査の実効性を確保するために必要な監査日数等を総合的に勘案した結果、妥当であると判断したためであります。

(4) 【役員の報酬等】

役員の報酬等の額又はその算定方法の決定に関する方針に係る事項

取締役および監査役の報酬については、株主総会で決議された取締役全員および監査役全員のそれぞれの報酬総額の最高限度額の範囲内において、各取締役の報酬額は、取締役会が決定し、各監査役の報酬額は、監査役の協議により決定しております。

取締役の報酬限度額は、2019年6月27日開催の定時株主総会において、年額100,000千円以内と決議いただいております。

監査役の報酬限度額は、2019年6月27日開催の定時株主総会において、年額20,000千円以内と決議いただいております。

各取締役の報酬額は、取締役会の決議により代表取締役社長に一任されており、業務分掌の内容及び業績への貢献度等を総合的に勘案して決定しております。

なお、翌事業年度においては、取締役及び監査役の報酬限度額の見直しおよび取締役の報酬においては社外取締役への諮問を経ることを検討しております。

また、当社の役員が当事業年度に受けている報酬等は固定報酬のみであります。

役員区分ごとの報酬等の総額、報酬等の種類別の総額及び対象となる役員の員数

役員区分	報酬等の総額 (千円)	報酬等の種類別の総額(千円)			対象となる役員の員数 (名)
		固定報酬	業績連動報酬	退職慰労金	
取締役 (社外取締役を除く)	45,900	45,900	-	-	3
監査役 (社外監査役を除く)	8,100	8,100	-	-	1
社外取締役	1,800	1,800	-	-	1
社外監査役	3,000	3,000	-	-	2

役員ごとの連結報酬等の総額等

連結報酬等の総額が1億円以上である者が存在しないため、記載しておりません。

使用人兼務役員の使用人分給与のうち重要なもの

該当事項はありません。

(5) 【株式の保有状況】

投資株式の区分の基準及び考え方

当社は、保有目的が純投資目的である投資株式と純投資目的以外の目的である投資株式の区分について、関係会社株式を除く投資株式のうち、専ら株式の価値の変動または株式に関わる配当によって利益を受けることを目的として保有する株式を純投資目的の株式とし、それ以外の株式を純投資目的以外の目的の株式として区分しております。

保有目的が純投資目的以外の目的である投資株式

a. 保有方針及び保有の合理性を検証する方法並びに個別銘柄の保有の適否に関する取締役会等における検証の内容

当社は、持続的な成長と社会的価値、経済的価値を高めるため、経営戦略の一環として必要と判断する企業の株式を保有しております。

また、取締役会において、定期的に保有に関する合理性を検証してまいります。

b. 銘柄数及び貸借対照表計上額

	銘柄数 (銘柄)	貸借対照表計上額の 合計額(千円)
非上場株式	-	-
非上場株式以外の株式	2	498

(当事業年度において株式数が増加した銘柄)

該当事項はありません。

(当事業年度において株式数が減少した銘柄)

該当事項はありません。

c. 特定投資株式及びみなし保有株式の銘柄ごとの株式数、貸借対照表計上額等に関する情報

銘柄	当事業年度	前事業年度	保有目的、定量的な保有効果 及び株式数が増加した理由	当社の株式の 保有の有無
	株式数(株)	株式数(株)		
	貸借対照表計上額 (千円)	貸借対照表計上額 (千円)		
株式会社 Orchestra Holdings	400	400	保有目的は市場調査であります。 定量的な保有効果は記載が困難であり、 保有の合理性の検証については、a.をご 参照ください。	無
	304	358		
ソウルドアウト株式 会社	100	100	保有目的は市場調査であります。 定量的な保有効果は記載が困難であり、 保有の合理性の検証については、a.をご 参照ください。	無
	193	385		

保有目的が純投資目的である投資株式

該当事項はありません。

当事業年度中に投資株式の保有目的を純投資目的から純投資目的以外の目的に変更したもの

該当事項はありません。

当事業年度中に投資株式の保有目的を純投資目的以外の目的から純投資目的に変更したもの

該当事項はありません。

第5【経理の状況】

1 連結財務諸表及び財務諸表の作成方法について

- (1) 当社の連結財務諸表は、「連結財務諸表の用語、様式及び作成方法に関する規則」（昭和51年大蔵省令第28号）に基づいて作成しております。
- (2) 当社の財務諸表は、「財務諸表等の用語、様式及び作成方法に関する規則」（昭和38年大蔵省令第59号）に基づいて作成しております。

2 監査証明について

当社は、金融商品取引法第193条の2第1項の規定に基づき、連結会計年度（2019年4月1日から2020年3月31日まで）の連結財務諸表及び事業年度（2019年4月1日から2020年3月31日まで）の財務諸表について、有限責任あずさ監査法人により監査を受けております。

3 連結財務諸表等の適正性を確保するための特段の取組みについて

当社は、連結財務諸表等の適正性を確保するための特段の取組みを行っております。具体的には、会計基準等の内容を適切に把握し、会計基準の変更に的確に対応できる体制を準備するため、監査法人等主催の各種セミナーへの参加や、財務会計等の専門書の定期購読等を行っております。

1【連結財務諸表等】

(1)【連結財務諸表】

【連結貸借対照表】

(単位：千円)

	前連結会計年度 (2019年3月31日)	当連結会計年度 (2020年3月31日)
資産の部		
流動資産		
現金及び預金	819,163	913,467
受取手形及び売掛金	470,564	514,860
仕掛品	15,434	14,081
前払費用	59,661	84,550
未収消費税等	-	76,269
その他	3,178	3,979
貸倒引当金	3,786	5,785
流動資産合計	1,364,216	1,601,421
固定資産		
有形固定資産		
建物及び構築物	61,287	65,877
減価償却累計額	28,030	33,291
建物及び構築物(純額)	33,256	32,585
その他	89,960	114,308
減価償却累計額	48,273	66,326
その他(純額)	41,686	47,981
有形固定資産合計	74,942	80,567
無形固定資産		
ソフトウェア	30,894	21,834
無形固定資産合計	30,894	21,834
投資その他の資産		
投資有価証券	743	498
差入保証金	70,117	70,017
敷金	44,251	43,388
繰延税金資産	30,779	24,267
その他	30,769	16,939
貸倒引当金	7,013	13,341
投資その他の資産合計	169,648	141,768
固定資産合計	275,485	244,171
資産合計	1,639,702	1,845,593

(単位：千円)

	前連結会計年度 (2019年3月31日)	当連結会計年度 (2020年3月31日)
負債の部		
流動負債		
買掛金	307,477	320,668
未払金	59,478	72,038
1年内返済予定の長期借入金	30,000	-
未払費用	90,418	81,410
未払法人税等	27,901	17,337
前受金	97,789	74,888
賞与引当金	56,535	50,052
その他	89,677	17,958
流動負債合計	759,278	634,354
固定負債		
長期預り保証金	7,000	101,500
その他	3,247	3,254
固定負債合計	10,247	104,754
負債合計	769,525	739,108
純資産の部		
株主資本		
資本金	99,500	157,487
資本剰余金	33,609	154,097
利益剰余金	760,471	802,728
自己株式	26,183	10,404
株主資本合計	867,397	1,103,908
その他の包括利益累計額		
その他有価証券評価差額金	124	38
為替換算調整勘定	2,654	2,539
その他の包括利益累計額合計	2,779	2,501
新株予約権	-	74
純資産合計	870,176	1,106,484
負債純資産合計	1,639,702	1,845,593

【連結損益計算書及び連結包括利益計算書】

【連結損益計算書】

(単位：千円)

	前連結会計年度 (自 2018年4月1日 至 2019年3月31日)	当連結会計年度 (自 2019年4月1日 至 2020年3月31日)
売上高	4,992,486	5,161,101
売上原価	3,722,844	3,920,669
売上総利益	1,269,642	1,240,431
販売費及び一般管理費	1,121,771	1,176,498
営業利益	147,871	63,933
営業外収益		
受取利息	68	83
受取補償金	1,426	2,930
助成金収入	6,219	2,160
その他	1,006	1,511
営業外収益合計	8,721	6,685
営業外費用		
支払利息	945	178
支払手数料	745	-
上場関連費用	2,160	8,780
株式交付費	-	2,508
為替差損	-	1,082
その他	706	496
営業外費用合計	4,557	13,046
経常利益	152,035	57,572
特別利益		
保険解約返戻金	-	26,875
特別利益合計	-	26,875
特別損失		
減損損失	-	2,425
固定資産除却損	1,717	0
特別損失合計	1,717	4,256
税金等調整前当期純利益	150,317	80,190
法人税、住民税及び事業税	50,551	31,116
法人税等調整額	4,225	6,817
法人税等合計	54,777	37,933
当期純利益	95,540	42,257
親会社株主に帰属する当期純利益	95,540	42,257

【連結包括利益計算書】

(単位：千円)

	前連結会計年度 (自 2018年4月1日 至 2019年3月31日)	当連結会計年度 (自 2019年4月1日 至 2020年3月31日)
当期純利益	95,540	42,257
その他の包括利益		
その他有価証券評価差額金	48	162
為替換算調整勘定	290	115
その他の包括利益合計	242	277
包括利益	95,782	41,979
(内訳)		
親会社株主に係る包括利益	95,782	41,979
非支配株主に係る包括利益	-	-

【連結株主資本等変動計算書】

前連結会計年度（自 2018年4月1日 至 2019年3月31日）

（単位：千円）

	株主資本				
	資本金	資本剰余金	利益剰余金	自己株式	株主資本合計
当期首残高	99,500	33,609	664,930	26,183	771,857
当期変動額					
親会社株主に帰属する当期純利益			95,540		95,540
株主資本以外の項目の当期変動額（純額）					-
当期変動額合計	-	-	95,540	-	95,540
当期末残高	99,500	33,609	760,471	26,183	867,397

	その他の包括利益累計額			純資産合計
	その他有価証券 評価差額金	為替換算調整勘 定	その他の包括利 益累計額合計	
当期首残高	172	2,364	2,536	774,394
当期変動額				
親会社株主に帰属する当期純利益				95,540
株主資本以外の項目の当期変動額（純額）	48	290	242	242
当期変動額合計	48	290	242	95,782
当期末残高	124	2,654	2,779	870,176

当連結会計年度（自 2019年4月1日 至 2020年3月31日）

（単位：千円）

	株主資本				
	資本金	資本剰余金	利益剰余金	自己株式	株主資本合計
当期首残高	99,500	33,609	760,471	26,183	867,397
当期変動額					
新株の発行	56,668	56,668			113,336
自己株式の処分		62,500		26,183	88,684
親会社株主に帰属する当期純利益			42,257		42,257
自己株式の取得				10,404	10,404
新株予約権の発行					
新株予約権の行使	1,318	1,318			2,637
株主資本以外の項目の当期変動額（純額）					
当期変動額合計	57,987	120,488	42,257	15,778	236,510
当期末残高	157,487	154,097	802,728	10,404	1,103,908

	その他の包括利益累計額			新株予約権	純資産合計
	その他有価証券 評価差額金	為替換算調整勘 定	その他の包括利 益累計額合計		
当期首残高	124	2,654	2,779	-	870,176
当期変動額					
新株の発行					113,336
自己株式の処分					88,684
親会社株主に帰属する当期純利益					42,257
自己株式の取得					10,404
新株予約権の発行				74	74
新株予約権の行使					2,637
株主資本以外の項目の当期変動額（純額）	162	115	277		277
当期変動額合計	162	115	277	74	236,307
当期末残高	38	2,539	2,501	74	1,106,484

【連結キャッシュ・フロー計算書】

(単位：千円)

	前連結会計年度 (自 2018年4月1日 至 2019年3月31日)	当連結会計年度 (自 2019年4月1日 至 2020年3月31日)
営業活動によるキャッシュ・フロー		
税金等調整前当期純利益	150,317	80,190
減価償却費	29,910	35,432
減損損失	-	4,256
保険解約返戻金	-	26,875
貸倒引当金の増減額(は減少)	1,059	8,326
賞与引当金の増減額(は減少)	8,115	6,465
受取利息	68	83
支払利息	945	178
為替差損益(は益)	554	78
上場関連費用	2,160	8,780
株式交付費	-	2,508
固定資産除却損	1,717	0
売上債権の増減額(は増加)	25,906	52,073
たな卸資産の増減額(は増加)	8,336	377
未払又は未収消費税等の増減額	108	132,692
その他の流動資産の増減額(は増加)	1,295	28,064
仕入債務の増減額(は減少)	4,387	13,192
未払費用の増減額(は減少)	9,375	8,921
前受金の増減額(は減少)	3,022	22,870
長期預り保証金の増減額(は減少)	18,000	94,600
その他の流動負債の増減額(は減少)	2,829	9,905
その他	842	12,444
小計	207,082	27,585
利息の受取額	68	83
利息の支払額	702	233
法人税等の支払額	62,625	53,442
営業活動によるキャッシュ・フロー	143,824	81,177
投資活動によるキャッシュ・フロー		
定期預金の払戻による収入	190,000	-
有形固定資産の取得による支出	35,987	21,935
無形固定資産の取得による支出	22,713	5,150
保険解約返戻金による収入	-	52,593
その他	862	3,246
投資活動によるキャッシュ・フロー	130,436	22,260
財務活動によるキャッシュ・フロー		
長期借入金の返済による支出	104,983	30,000
株式の発行による収入	-	110,828
自己株式の取得による支出	-	10,404
自己株式の処分による収入	-	88,684
新株予約権の行使による株式の発行による収入	-	2,637
上場関連費用の支出	-	8,602
その他	1,212	74
財務活動によるキャッシュ・フロー	106,195	153,216
現金及び現金同等物に係る換算差額	547	4
現金及び現金同等物の増減額(は減少)	168,612	94,303
現金及び現金同等物の期首残高	646,050	814,663
現金及び現金同等物の期末残高	814,663	908,967

【注記事項】

(連結財務諸表作成のための基本となる重要な事項)

1. 連結の範囲に関する事項

すべての子会社を連結しております。

(1) 連結子会社の数 3社

連結子会社の名称

株式会社アザナ

Branding Technology Asia PTE.LTD.

VieTry CO.,LTD.

(2) 非連結子会社の状況

該当事項はありません。

2. 持分法の適用に関する事項

非連結子会社及び関連会社は有していないため、該当事項はありません。

3. 連結子会社の事業年度等に関する事項

すべての連結子会社の事業年度の末日は、連結決算日と一致しております。

4. 会計方針に関する事項

(1) 重要な資産の評価基準及び評価方法

有価証券

その他有価証券

時価のあるもの

決算日の市場価格等に基づく時価法(評価差額は全部純資産直入法により処理し、売却原価は移動平均法により算定)を採用しております。

たな卸資産

仕掛品

個別法による原価法(貸借対照表価額は収益性の低下に基づく簿価切下げの方法により算定)を採用しております。

(2) 重要な減価償却資産の減価償却の方法

有形固定資産

当社及び国内連結子会社は定率法を採用しております。ただし、建物(建物附属設備を除く)並びに2016年4月1日以降に取得した建物附属設備及び構築物については定額法を採用しております。

また、在外連結子会社は定額法を採用しております。

なお、主な耐用年数は以下のとおりであります。

建物及び構築物 6～22年

その他 2～20年

無形固定資産

定額法を採用しております。

ただし、市場販売目的のソフトウェアについては、見込み販売可能期間(3年)における見込み販売数量に基づく償却額と販売可能な残存有効期間に基づく均等配分額を比較し、いずれか大きい金額を計上しております。

また、自社利用のソフトウェアについては、社内における利用可能期間(5年以内)に基づく定額法によっております。

(3) 繰延資産の処理方法

株式交付費については、支出時に全額費用処理しております。

(4) 重要な引当金の計上基準

貸倒引当金

債権の貸倒れによる損失に備えるため、一般債権については貸倒実績率により、貸倒懸念債権等特定の債権については個別に回収可能性を勘案し、回収不能見込額を計上しております。

賞与引当金

従業員に対して支給する賞与の支出に充てるため、支給見込額のうち当連結会計年度負担額を計上しております。

(5) 重要な外貨建の資産又は負債の本邦通貨への換算の基準

外貨建金銭債権債務は、連結決算日の直物為替相場により円貨に換算し、換算差額は損益として処理しております。なお、在外子会社の資産及び負債は、連結決算日の直物為替相場により円貨に換算し、収益及び費用は期中平均相場により円貨に換算し、換算差額は純資産の部における為替換算調整勘定に含めております。

(6) 連結キャッシュ・フロー計算書における資金の範囲

手許現金、随時引き出し可能な預金及び容易に換金可能であり、かつ、価値の変動について僅少なりリスクしか負わない取得日から3ヶ月以内に償還期限の到来する短期投資からなっております。

(7) その他連結財務諸表作成のための重要な事項

消費税等の会計処理

消費税及び地方消費税の会計処理は、税抜方式によっております。

(未適用の会計基準等)

(収益認識に関する会計基準等)

- ・「収益認識に関する会計基準」(企業会計基準第29号 平成30年3月30日 企業会計基準委員会)
- ・「収益認識に関する会計基準の適用指針」(企業会計基準適用指針第30号 平成30年3月30日 企業会計基準委員会)

(1) 概要

収益認識に関する包括的な会計基準であります。収益は、次の5つのステップを適用し認識されます。

ステップ1：顧客との契約を識別する。

ステップ2：契約における履行義務を識別する。

ステップ3：取引価格を算定する。

ステップ4：契約における履行義務に取引価格を配分する。

ステップ5：履行義務を充足した時に又は充足するにつれて収益を認識する。

(2) 適用予定日

2022年3月期の期首より適用予定であります。

(3) 当該会計基準等の適用による影響

「収益認識に関する会計基準」等の適用による連結財務諸表に与える影響額については、現時点で評価中であります。

(会計上の見積りの開示に関する会計基準)

- ・「会計上の見積りの開示に関する会計基準」(企業会計基準第31号 2020年3月31日)

(1) 概要

当年度の財務諸表に計上した金額が会計上の見積りによるもののうち、翌年度の財務諸表に重要な影響を及ぼすリスクがある項目における会計上の見積りの内容について、財務諸表利用者の理解に資する情報を開示することを目的とするものです。

(2) 適用予定日

2021年3月期の年度末より適用予定であります。

(会計方針の開示、会計上の変更及び誤謬の訂正に関する会計基準)

- ・「会計方針の開示、会計上の変更及び誤謬の訂正に関する会計基準」(企業会計基準第24号 2020年3月31日 企業会計基準委員会)

(1) 概要

「関連する会計基準等の定めが明らかでない場合に採用した会計処理の原則及び手続」に係る注記情報の充実について検討することが提言されたことを受け、企業会計基準委員会において、所要の改正を行い、会計方針の開示、会計上の変更及び誤謬の訂正に関する会計基準として公表されたものです。

なお、「関連する会計基準等の定めが明らかでない場合に採用した会計処理の原則及び手続」に係る注記情報の充実を図るに際しては、関連する会計基準等の定めが明らかかな場合におけるこれまでの実務に影響を及ぼさないために、企業会計原則注解(注1-2)の定めを引き継ぐこととされております。

(2) 適用予定日

2021年3月期の年度末から適用します。

(表示方法の変更)

(連結貸借対照表)

1. 前払費用に係る表示方法の変更

前連結会計年度において、「流動資産」の「その他」に含めていた「前払費用」は、金額的重要性が増したため、当連結会計年度より独立掲記することとしました。この表示方法の変更を反映させるため、前連結会計年度の連結財務諸表の組替えを行っております。

この結果、前連結会計年度の連結貸借対照表において、「流動資産」の「その他」に表示していた62,840千円は、「前払費用」59,661千円、「その他」3,178千円として組み替えております。

2. 敷金に係る表示方法の変更

前連結会計年度において、「投資その他の資産」の「その他」に含めていた「敷金」は、重要性が増したため、当連結会計年度より独立掲記することとしました。この表示方法の変更を反映させるため、前連結会計年度の連結財務諸表の組替えを行っております。

この結果、前連結会計年度の連結貸借対照表において、「投資その他の資産」の「その他」に表示していた75,021千円は、「敷金」44,251千円、「その他」30,769千円として組み替えております。

3. 未払金に係る表示方法の変更

前連結会計年度において、「流動負債」の「その他」に含めていた「未払金」は、金額的重要性が増したため、当連結会計年度より独立掲記することとしました。この表示方法の変更を反映させるため、前連結会計年度の連結財務諸表の組替えを行っております。

この結果、前連結会計年度の連結貸借対照表において、「流動負債」の「その他」に表示していた149,155千円は、「未払金」59,478千円、「その他」89,677千円として組み替えております。

4. 長期預り保証金に係る表示方法の変更

前連結会計年度において、「固定負債」の「その他」に含めていた「長期預り保証金」は、金額的重要性が増したため、当連結会計年度より独立掲記することとしました。この表示方法の変更を反映させるため、前連結会計年度の連結財務諸表の組替えを行っております。

この結果、前連結会計年度の連結貸借対照表において、「固定負債」の「その他」に表示していた10,247千円は、「長期預り保証金」7,000千円、「その他」3,247千円として組み替えております。

(連結キャッシュ・フロー計算書)

1. 上場関連費用及び未払又は未収消費税等の増減額に係る表示方法の変更

前連結会計年度において、「営業活動によるキャッシュ・フロー」の「その他の流動負債の増減額(は減少)」に含めていた「上場関連費用」及び「未払又は未収消費税等の増減額」は、金額的重要性が増したため、当連結会計年度より区分掲記することとしております。この表示方法の変更を反映させるため、前連結会計年度の連結財務諸表の組替えを行っております。

この結果、前連結会計年度の連結キャッシュ・フロー計算書において「営業活動によるキャッシュ・フロー」の「その他の流動負債の増減額(は減少)」に表示していた777千円は、「上場関連費用」2,160千円、「未払又は未収消費税等の増減額」108百万円、「その他の流動負債の増減額(は減少)」2,829千円として組み替えております。

2. 長期預り保証金の増減額(は減少)に係る表示方法の変更

前連結会計年度において、「営業活動によるキャッシュ・フロー」の「その他」に含めていた「長期預り保証金の増減額(は減少)」は、金額的重要性が増したため、当連結会計年度より区分掲記することとしております。この表示方法の変更を反映させるため、前連結会計年度の連結財務諸表の組替えを行っております。

この結果、前連結会計年度の連結キャッシュ・フロー計算書において、「営業活動によるキャッシュ・フロー」に表示していた「その他」17,157千円は、「長期預り保証金の増減額(は減少)」18,000千円、「その他」842千円として組み替えております。

(追加情報)

新型コロナウイルス感染症(以下、本感染症)の拡大に伴い外出自粛が強く呼びかけられている影響で、既存顧客の一時的な広告掲載の停止などにより、売上高の減少等、翌連結会計年度の当社業績への影響が見込まれます。また、本感染症は経済、企業活動に広範な影響を与える事象であり、本感染症拡大の収束時期やその影響の程度を正確に予測することは困難であります。

固定資産に関する減損損失の認識要否の判断及び測定、繰延税金資産の回収可能性の判断等の会計上の見積りを行うにあたっては、当連結会計年度末時点において入手可能な情報に加えて、当連結会計年度末日後の緊急事態宣言の延長及び2020年4月時点の業績の状況も踏まえて判断した結果、翌第1四半期連結会計期間(2020年4月1日から2020年6月30日まで)までは現在の状況が続くものの、翌第2四半期連結会計期間(2020年7月1日から2020年9月30日まで)以降は徐々に回復が進んでいくものとの仮定を置いております。

(連結貸借対照表関係)

該当事項はありません。

(連結損益計算書関係)

1 販売費及び一般管理費のうち主要な費目及び金額は次のとおりであります。

	前連結会計年度 (自 2018年4月1日 至 2019年3月31日)	当連結会計年度 (自 2019年4月1日 至 2020年3月31日)
給料及び手当	519,423千円	483,168千円
賞与引当金繰入額	54,231	56,945
支払手数料	159,652	197,362
減価償却費	20,466	24,962
貸倒引当金繰入額	5,184	11,444

2 減損損失

前連結会計年度(自 2018年4月1日 至 2019年3月31日)

該当事項はありません。

当連結会計年度(自 2019年4月1日 至 2020年3月31日)

(1) 減損損失を認識した資産

場所	用途	種類
本社(東京都港区)	事業用資産	ソフトウェア

(2) 減損損失に至った経緯

ブランド事業に関連するソフトウェアについて、当初想定していた収益が見込めなくなったこと等から、減損損失を認識しております。

(3) 減損損失の金額

種類	金額
ソフトウェア	4,256千円
合計	4,256千円

(4) 資産のグルーピングの方法

管理会計上の区分を最小の単位とし、グルーピングを行っております。

(5) 回収可能額の算定方法

回収可能額は使用価値により測定しており、営業活動から生じる将来キャッシュ・フローを一定の割引率で割り引いて算定しております。ただし、営業活動から生じる将来キャッシュ・フローがマイナスである資産については、ゼロとして評価しております。

(連結包括利益計算書関係)

その他の包括利益に係る組替調整額及び税効果額

	前連結会計年度 (自 2018年4月1日 至 2019年3月31日)	当連結会計年度 (自 2019年4月1日 至 2020年3月31日)
その他有価証券評価差額金：		
当期発生額	74千円	245千円
組替調整額	-	-
税効果調整前	74	245
税効果額	25	82
その他有価証券評価差額金	48	162
為替換算調整勘定：		
当期発生額	290	115
その他の包括利益合計	242	277

(連結株主資本等変動計算書関係)

前連結会計年度(自 2018年4月1日 至 2019年3月31日)

1 発行済株式の種類及び総数並びに自己株式の種類及び株式数に関する事項

	当連結会計年度期首株式数(株)	当連結会計年度増加株式数(株)	当連結会計年度減少株式数(株)	当連結会計年度末株式数(株)
発行済株式				
普通株式	1,538,600	-	-	1,538,600
合計	1,538,600	-	-	1,538,600
自己株式				
普通株式	55,400	-	-	55,400
合計	55,400	-	-	55,400

2 新株予約権及び自己新株予約権に関する事項

分	新株予約権の内訳	新株予約権の目的となる株式の種類	新株予約権の目的となる株式数(株)				当連結会計年度末残高(千円)
			当連結会計年度期首	当連結会計年度増加	当連結会計年度減少	当連結会計年度末	
提出会社(親会社)	第4回新株予約権	普通株式	39,200	-	5,200	34,000	-
合計		-	39,200	-	5,200	34,000	-

3 配当に関する事項

該当事項はありません。

当連結会計年度(自 2019年4月1日 至 2020年3月31日)

1 発行済株式の種類及び総数並びに自己株式の種類及び株式数に関する事項

	当連結会計年度期首株式数(株)	当連結会計年度増加株式数(株)	当連結会計年度減少株式数(株)	当連結会計年度末株式数(株)
発行済株式				
普通株式(注)1.	1,538,600	76,400	-	1,615,000
合計	1,538,600	76,400	-	1,615,000
自己株式				
普通株式(注)2.3.	55,400	10,900	55,400	10,900
合計	55,400	10,900	55,400	10,900

(注)1. 普通株式の当連結会計年度の増加数の内容は、次の通りです。

公募増資に伴う新株発行による増加 70,800株

新株予約権の権利行使による増加 5,600株

2. 自己株式の当連結会計年度の増加は、自己株式の買付によるものであります。

3. 自己株式の当連結会計年度の減少は、公募による自己株式の処分によるものであります。

2 新株予約権及び自己新株予約権に関する事項

区分	新株予約権の内訳	新株予約権の目的となる株式の種類	新株予約権の目的となる株式数(株)				当連結会計年度末残高(千円)
			当連結会計年度期首	当連結会計年度増加	当連結会計年度減少	当連結会計年度末	
提出会社(親会社)	第4回新株予約権	普通株式	34,000	-	8,000	26,000	-
	第5回新株予約権	普通株式	-	32,000	-	32,000	74
合計		-	34,000	32,000	8,000	58,000	74

(注) 1. 第4回新株予約権の当連結会計年度の減少数は、次の通りであります。

新株予約権の失効による減少 2,400株

新株予約権の行使による減少 5,600株

2. 第5回新株予約権の当連結会計年度の増加は、新株予約権の発行によるものです。

3 配当に関する事項

該当事項はありません。

(連結キャッシュ・フロー計算書関係)

現金及び現金同等物の期末残高と連結貸借対照表に掲記されている科目の金額との関係は、次のとおりであります。

	前連結会計年度 (自 2018年4月1日 至 2019年3月31日)	当連結会計年度 (自 2019年4月1日 至 2020年3月31日)
現金及び預金勘定	819,163千円	913,467千円
預入期間が3か月を超える定期預金	4,500千円	4,500千円
現金及び現金同等物	814,663千円	908,967千円

(リース取引関係)

前連結会計年度(自 2018年4月1日 至 2019年3月31日)

重要性が乏しいため、記載を省略しております。

当連結会計年度(自 2019年4月1日 至 2020年3月31日)

該当事項はありません。

(金融商品関係)

1 金融商品の状況に関する事項

(1) 金融商品に対する取組方針

当社グループは、資金運用については流動性の高い金融資産で運用し、また、資金調達については銀行等金融機関からの借入により調達しております。

(2) 金融商品の内容及びそのリスク

営業債権である受取手形、売掛金は、顧客の信用リスクに晒されております。営業債務である買掛金、未払金、未払費用は概ね3ヵ月以内の支払期日であります。借入金は、主に運転資金として調達しております。

投資有価証券は、業務上の関係を有する企業の株式であり、発行体企業の信用リスク及び市場リスクに晒されております。

(3) 金融商品に係るリスク管理体制

信用リスク(取引先の契約不履行等に係るリスク)の管理

当社グループは、営業債権については、与信管理規程に従い、個別案件ごとに取引先の状況をモニタリングし、取引相手ごとに期日及び残高を管理するとともに財務状態の悪化等による回収懸念の早期把握や軽減を図っております。

市場リスクの管理

当社グループは、投資有価証券について定期的に時価や発行体(取引先企業)の財務状況等を把握し、市況や取引先企業との関係を勘案して、保有状況を継続的に見直しております。

資金調達に係る流動性リスク(支払期日に支払いを実行できなくなるリスク)の管理

当社グループは、各部署からの報告に基づき担当部署が適時に資金繰計画を作成・更新するとともに、手許流動性の維持などにより流動性リスクを管理しております。

(4) 金融商品の時価等に関する事項についての補足説明

金融商品の時価には、市場価格に基づく価額のほか、市場価格がない場合には合理的に算定された価額が含まれております。当該価額の算定においては変動要因を織り込んでいるため、異なる前提条件等を採用することにより、当該価額が変動することがあります。

2 金融商品の時価等に関する事項

連結貸借対照表計上額、時価及びこれらの差額については、次のとおりであります。なお、時価を把握することが極めて困難と認められるものは、次表には含めておりません（（注）2.を参照ください。）。

前連結会計年度（2019年3月31日）

	連結貸借対照表計上額 (千円)	時価(千円)	差額(千円)
(1) 現金及び預金	819,163	819,163	
(2) 受取手形及び売掛金	470,564	470,564	
(3) 投資有価証券	743	743	
資産計	1,290,472	1,290,472	
(1) 買掛金	307,477	307,477	
(2) 未払費用	90,418	90,418	
(3) 未払法人税等	27,901	27,901	
(4) 長期借入金（1年内返済予定の長期借入金を含む）	30,000	30,037	37
負債計	455,797	455,834	37

当連結会計年度（2020年3月31日）

	連結貸借対照表計上額 (千円)	時価(千円)	差額(千円)
(1) 現金及び預金	913,467	913,467	—
(2) 受取手形及び売掛金	514,860	514,860	—
(3) 未収消費税等	76,269	76,269	—
(4) 投資有価証券	498	498	—
資産計	1,505,095	1,505,095	—
(1) 買掛金	320,668	320,668	—
(2) 未払金	72,038	72,038	—
(3) 未払費用	81,410	81,410	—
(4) 未払法人税等	17,337	17,337	—
負債計	491,454	491,454	—

（注）1. 金融商品の時価の算定方法並びに有価証券及びデリバティブ取引に関する事項

資 産

(1) 現金及び預金 (2) 受取手形及び売掛金 (3) 未収消費税等

これらはすべて短期間で決済されるため、時価は帳簿価額と近似していることから、当該帳簿価額によっております。

(4) 投資有価証券

投資有価証券の時価について、株式等は取引所の価格によっております。

負 債

(1) 買掛金、(2) 未払金、(3) 未払費用、(4) 未払法人税等

これらはすべて短期間で決済されるため、時価は帳簿価額と近似していることから、当該帳簿価額によっております。

2. 時価を把握することが極めて困難と認められる金融商品

(単位：千円)

区分	前連結会計年度 (2019年3月31日)	当連結会計年度 (2020年3月31日)
差入保証金	70,117	70,017
敷金	44,251	43,388
長期預り保証金	7,000	101,500

差入保証金につきましては、残存期間を特定できず、時価を把握することが極めて困難であることから時価開示の対象としておりません。

3. 金銭債権の連結決算日後の償還予定額

前連結会計年度(2019年3月31日)

	1年以内 (千円)	1年超 5年以内 (千円)	5年超 10年以内 (千円)	10年超 (千円)
現金及び預金	819,163	-	-	-
受取手形及び売掛金	470,564	-	-	-
合計	1,289,727	-	-	-

当連結会計年度(2020年3月31日)

	1年以内 (千円)	1年超 5年以内 (千円)	5年超 10年以内 (千円)	10年超 (千円)
現金及び預金	913,467	-	-	-
受取手形及び売掛金	514,860	-	-	-
合計	1,428,327	-	-	-

4. 長期借入金の連結決算日後の返済予定額

前連結会計年度(2019年3月31日)

	1年以内 (千円)	1年超 2年以内 (千円)	2年超 3年以内 (千円)	3年超 4年以内 (千円)	4年超 5年以内 (千円)	5年超 (千円)
長期借入金(1年内返済 予定の長期借入金を含 む)	30,000	-	-	-	-	-
合計	30,000	-	-	-	-	-

当連結会計年度(2020年3月31日)

該当事項はありません。

(有価証券関係)

前連結会計年度(2019年3月31日)

重要性が乏しいため、記載を省略しております。

当連結会計年度(2020年3月31日)

重要性が乏しいため、記載を省略しております。

(ストック・オプション等関係)

1. スtock・オプションに係る費用計上額及び科目名

該当事項はありません。

2. スtock・オプションの内容、規模及びその変動状況

(1) スtock・オプションの内容

	提出会社 第4回新株予約権	提出会社 第5回新株予約権
付与対象者の区分及び人数	当社取締役 1 当社従業員 45 子会社取締役 2	当社従業員 17名 当社子会社従業員 1名
株式の種類別のストック・オプションの数	普通株式 26,000株 (注)	普通株式 32,000株
付与日	2017年2月16日	2019年9月18日
権利確定条件	「第4 提出会社の状況1 株式等の状況(2)新株予約権等の状況」に記載のとおりであります。	
対象勤務期間	対象期間の定めはありません。	自 2020年4月1日 至 2022年3月31日
権利行使期間	自 2019年2月16日 至 2027年2月15日	自 2022年7月1日 至 2024年6月30日
新株予約権の数(個)	130	320

(2) スtock・オプションの規模及びその変動状況

当連結会計年度(2020年3月期)において存在したストック・オプションを対象とし、ストック・オプションの数については、株式数に換算して記載しております。

ストック・オプションの数

	提出会社 第4回新株予約権	提出会社 第5回新株予約権
権利確定前 (株)		
前連結会計年度末	34,000	-
付与	-	32,000
失効	-	-
権利確定	-	-
未確定残	-	32,000
権利確定後 (株)		
前連結会計年度末	-	-
権利確定	34,000	-
権利行使	5,600	-
失効	2,400	-

	提出会社 第4回新株予約権	提出会社 第5回新株予約権
未行使残	26,000	-

(注) 第4回新株予約権については、2018年3月2日付株式分割(1株につき200株の割合)による分割後の株式数に換算して記載しております。

単価情報

	提出会社 第4回新株予約権	提出会社 第5回新株予約権
権利行使価格(注) (円)	471	2,127
行使時平均株価 (円)	2,097	-
付与日における公正な評価単価 (円)	-	75,440

(注) 第4回新株予約権については、2018年3月2日付株式分割(1株につき200株の割合)による分割後の価格に換算して記載しております。

3. ストック・オプションの公正な評価単価の見積方法

第4回新株予約権の公正な評価単価は、発行時に当社が株式を上場していなかったことから単位当たりの本源的価値の見積りによっております。また、単位当たりの本源的価値を算定する基礎となる当社株式の評価方法は、DCF法(ディスカунテッド・キャッシュフロー法)及び純資産方式により算出した価格を総合的に勘案して決定しております。

4. 当連結会計年度に付与されたストック・オプションの公正な評価単価の見積方法

第5回新株予約権(有償ストック・オプション)

使用した評価技法 汎用ブラック・ショールズ方程式を基礎とする数値計算手法(多変量数値解析法)

主な基礎数値及び見積方法

株価の変動率(注)1	56.1%
満期までの期間	4.8年
安全資産利子率(注)2	0.4%
配当利率(注)3	0.0%

(注) 1. 企業会計基準適用指針第11号「ストック・オプション等に関する会計基準の適用指針」の取扱を参考に、以下の条件に基づき算出しております。

株価情報収集期間: 3年間

価格観察の頻度: 日次

異常情報: なし

企業をめぐる状況の不連続的变化: なし

2. 算定基準日前取引日の安全資産利回り曲線から算出される金利を連続複利方式に変換した金利

3. 配当0円に基づき算定

4. ストック・オプションの権利確定数の見積方法

基本的には、将来の失効数の合理的な見積りは困難であるため、実績の失効数のみ反映させる方法を採用しております。

5. ストック・オプションの単位当たりの本源的価値により算定を行う場合の当連結会計年度末における本源的価値の合計額及び当連結会計年度において権利行使されたストック・オプションの権利行使日における本源的価値の合計額

(1) 当連結会計年度末における本源的価値の合計額 10,998千円

(2) 当連結会計年度において権利行使されたストック・オプションの権利行使日における本源的価値の合計額 9,103千円

(税効果会計関係)

1. 繰延税金資産及び繰延税金負債の発生の主な原因別の内訳

	前連結会計年度 (2019年 3月31日)	当連結会計年度 (2020年 3月31日)
繰延税金資産		
賞与引当金	19,003千円	14,855千円
貸倒引当金	2,726 "	5,465 "
未払事業税等	2,385 "	2,755 "
一括償却資産	289 "	88 "
減価償却超過額	2,044 "	1,178 "
その他	7,461 "	7,164 "
繰延税金資産小計	33,912 "	31,507 "
評価性引当額	3,066 "	7,240 "
繰延税金資産合計	30,845 "	24,267 "
繰延税金負債		
その他有価証券評価差額金	65 "	-
繰延税金負債合計	65 "	-
繰延税金資産の純額	30,779千円	24,267千円

2. 法定実効税率と税効果会計適用後の法人税等の負担率との間に重要な差異があるときの、当該差異の原因となった主要な項目別の内訳

	前連結会計年度 (2019年 3月31日)	当連結会計年度 (2020年 3月31日)
法定実効税率	34.6%	30.6%
(調整)		
住民税均等割	1.3%	2.4%
評価性引当額の増減	0.2%	6.1%
海外子会社の適用税率差異	0.9%	0.6%
寄付金等の損金不算入	0.8%	1.9%
留保金課税	-	2.2%
法定実効税率の変更による影響	-	4.2%
その他	0.4%	0.6%
税効果会計適用後の法人税等の負担率	36.4%	47.3%

(資産除去債務関係)

前連結会計年度 (自 2018年 4月 1日 至 2019年 3月31日)
金額的重要性が乏しいため、注記を省略しております。

当連結会計年度 (自 2019年 4月 1日 至 2020年 3月31日)
金額的重要性が乏しいため、注記を省略しております。

(セグメント情報等)

【セグメント情報】

1 報告セグメントの概要

(1) 報告セグメントの決定方法

当社の報告セグメントは、当社の構成単位のうち分離された財務情報が入手可能であり、取締役会が、経営資源の配分の決定及び業績を評価するために、定期的に検討を行う対象となっているものであります。

したがって、当社は、サービスの提供形態別のセグメントから構成されており、「ブランド事業」、「デジタルマーケティング事業」、「オフショア関連事業」の3つを報告セグメントとしております。

(2) 各報告セグメントに属する製品及びサービスの種類

報告セグメント	属するサービスの内容
ブランド事業	オウンドメディア構築、経営サポートサービス、コンテンツマーケティング、自社メディア運用、歯科医院経営サービス
デジタルマーケティング事業	インターネット広告運用、デジタルマーケティングツール支援、定期訪問コンサルティング、SEOコンサルティング
オフショア関連事業	オフショア受託業務、ニアショア受託業務、沖縄、ベトナムにおけるオウンドメディア構築・運用、インターネット広告及びWebコンサルティングサービス

2 報告セグメントごとの売上高、利益又は損失、資産、負債その他の項目の金額の算定方法

報告されている事業セグメントの会計処理の方法は、「連結財務諸表作成のための基本となる重要な事項」における記載と概ね同一であります。

報告セグメントの利益は営業利益ベースの数値であります。

セグメント間の内部収益及び振替高は市場実勢価格に基づいております。

3 報告セグメントごとの売上高、利益又は損失、資産、負債その他の項目の金額に関する情報

前連結会計年度(自 2018年4月1日 至 2019年3月31日)

(単位：千円)

	報告セグメント				調整額 (注)1、4	連結財務諸表 計上額 (注)2
	ブランド事業	デジタルマーケティング事業	オフショア関連事業	計		
売上高						
外部顧客への売上高	1,510,765	3,342,641	139,078	4,992,486	-	4,992,486
セグメント間の内部売上高又は振替高	4,032	-	152,456	156,489	156,489	-
計	1,514,798	3,342,641	291,534	5,148,975	156,489	4,992,486
セグメント利益	323,514	195,966	7,109	526,590	378,719	147,871
その他の項目						
減価償却費	17,834	4,668	3,079	25,583	4,327	29,910

(注)1. セグメント利益の調整額 378,719千円には、セグメント間取引消去956千円及び報告セグメントに配分していない全社費用 379,676千円が含まれております。

全社費用の主なものは報告セグメントに帰属しない管理部門等に係る費用であります。

2. セグメント利益は、連結財務諸表の営業利益と調整を行っております。

3. セグメント資産については、事業セグメントに資産を配分していないため記載しておりません。

4. 報告セグメントに対して特定の資産は配分しておりませんが、減価償却費等の関連費用は配分しております。

なお、減価償却費の調整額4,327千円には、セグメント間取引消去 600千円及び報告セグメントに帰属しない管理部門に係る減価償却費4,927千円が含まれております。

当連結会計年度（自 2019年4月1日 至 2020年3月31日）

（単位：千円）

	報告セグメント				調整額 (注) 1、4	連結財務諸表 計上額 (注) 2
	ブランド事業	デジタルマーケティング事業	オフショア関連事業	計		
売上高						
外部顧客への売上高	1,470,312	3,557,594	133,194	5,161,101	-	5,161,101
セグメント間の内部売上高又は振替高	3,661	-	167,698	171,359	171,359	-
計	1,473,974	3,557,594	300,892	5,332,461	171,359	5,161,101
セグメント利益	286,128	244,581	12,970	543,680	479,746	63,933
その他の項目						
減価償却費	21,229	4,955	5,487	31,672	3,759	35,432

(注) 1. セグメント利益の調整額 479,746千円には、セグメント間取引消去270千円及び報告セグメントに配分していない全社費用 480,017千円が含まれております。

全社費用の主なものは報告セグメントに帰属しない管理部門等に係る費用であります。

2. セグメント利益は、連結財務諸表の営業利益と調整を行っております。

3. セグメント資産については、事業セグメントに資産を配分していないため記載しておりません。

4. 報告セグメントに対して特定の資産は配分しておりませんが、減価償却費等の関連費用は配分しております。

なお、減価償却費の調整額3,759千円には、報告セグメントに帰属しない管理部門に係る減価償却費が含まれております。

【関連情報】

前連結会計年度（自 2018年4月1日 至 2019年3月31日）

1 製品及びサービスごとの情報

セグメント情報に同様の情報を開示しているため、記載を省略しております。

2 地域ごとの情報

(1) 売上高

本邦の外部顧客への売上高が連結損益計算書の売上高の90%を超えるため、記載を省略しております。

(2) 有形固定資産

本邦に所在している有形固定資産の金額が連結貸借対照表の有形固定資産の金額の90%を超えるため、記載を省略しております。

3 主要な顧客ごとの情報

外部顧客への売上高のうち、連結損益計算書の売上高の10%以上を占める相手先がないため、記載を省略しております。

当連結会計年度（自 2019年4月1日 至 2020年3月31日）

1 製品及びサービスごとの情報

セグメント情報に同様の情報を開示しているため、記載を省略しております。

2 地域ごとの情報

(1) 売上高

本邦の外部顧客への売上高が連結損益計算書の売上高の90%を超えるため、記載を省略しております。

(2) 有形固定資産

本邦に所在している有形固定資産の金額が連結貸借対照表の有形固定資産の金額の90%を超えるため、記載を省略しております。

3 主要な顧客ごとの情報

外部顧客への売上高のうち、連結損益計算書の売上高の10%以上を占める相手先がないため、記載を省略しております。

【報告セグメントごとの固定資産の減損損失に関する情報】

前連結会計年度（自 2018年4月1日 至 2019年3月31日）

該当事項はありません。

当連結会計年度（自 2019年4月1日 至 2020年3月31日）

（単位：千円）

	ブランド事業	デジタルマーケティング事業	オフショア関連事業	その他	全社・消去	合計
減損損失	4,256	-	-	-	-	4,256

（注）「ブランド事業」の金額は、無形固定資産の減損損失によるものであります。

【報告セグメントごとののれんの償却額及び未償却残高に関する情報】

前連結会計年度（自 2018年4月1日 至 2019年3月31日）

該当事項はありません。

当連結会計年度（自 2019年4月1日 至 2020年3月31日）

該当事項はありません。

【報告セグメントごとの負ののれん発生益に関する情報】

前連結会計年度（自 2018年4月1日 至 2019年3月31日）

該当事項はありません。

当連結会計年度（自 2019年4月1日 至 2020年3月31日）

該当事項はありません。

【関連当事者情報】

関連当事者との取引

連結財務諸表提出会社と関連当事者との取引

連結財務諸表提出会社の役員及び主要株主（個人の場合に限る。）等

前連結会計年度（自 2018年4月1日 至 2019年3月31日）

該当事項はありません。

当連結会計年度（自 2019年4月1日 至 2020年3月31日）

該当事項はありません。

(1株当たり情報)

	前連結会計年度 (自 2018年4月1日 至 2019年3月31日)	当連結会計年度 (自 2019年4月1日 至 2020年3月31日)
1株当たり純資産額	586円69銭	689円74銭
1株当たり当期純利益	64円41銭	26円70銭
潜在株式調整後1株当たり当期純利益	-	26円39銭

- (注) 1. 潜在株式調整後1株当たり当期純利益については、前連結会計年度において潜在株式は存在するものの、当社株式は非上場であり、期中平均株価が把握できないため、記載しておりません。
2. 1株当たり当期純利益の算定上の基礎は、以下のとおりであります。

	前連結会計年度 (自 2018年4月1日 至 2019年3月31日)	当連結会計年度 (自 2019年4月1日 至 2020年3月31日)
1株当たり当期純利益		
親会社株主に帰属する当期純利益(千円)	95,540	42,257
普通株主に帰属しない金額(千円)	-	-
普通株式に係る親会社株主に帰属する当期純利益(千円)	95,540	42,257
普通株式の期中平均株式数(株)	1,483,200	1,582,425
潜在株式調整後1株当たり当期純利益		
親会社株主に帰属する当期純利益調整額(千円)	-	-
普通株式増加数(株)	-	19,063
(うち新株予約権(株))	-	(19,063)
希薄化効果を有しないため、潜在株式調整後1株当たり当期純利益の算定に含まれなかった潜在株式の概要	第4回新株予約権 新株予約権の数 170個 普通株式数 34,000株	第5回新株予約権 新株予約権の数 320個 普通株式数 32,000株

4. 1株当たり純資産額の算定上の基礎は、以下のとおりであります。

	前連結会計年度 (2019年3月31日)	当連結会計年度 (2020年3月31日)
純資産の部の合計額(千円)	870,176	1,106,484
純資産の部の合計額から控除する金額(千円)	-	74
普通株式に係る期末の純資産額(千円)	870,176	1,106,409
1株当たり純資産額の算定に用いられた期末の普通株式の数(株)	1,483,200	1,604,100

(重要な後発事象)

資金の借入

当社グループは、2020年4月17日開催の取締役会において、今般の新型コロナウイルス感染症の拡大及び長期化に備え、手元資金を厚くすることを目的とした長期借入による資金調達を行うことを決定し、実行しました。

- (1)借入先：株式会社りそな銀行
- (2)借入金額：2億円
- (3)借入日：2020年5月15日
- (4)借入条件：変動金利
- (5)借入期間：5年
- (6)担保の有無：無担保、無保証

- (1)借入先：株式会社三菱UFJ銀行
- (2)借入金額：2億円
- (3)借入日：2020年5月29日
- (4)借入条件：固定金利
- (5)借入期間：5年
- (6)担保の有無：無担保、無保証

当社グループは、2020年6月12日開催の取締役会において、今般の新型コロナウイルス感染症の拡大及び長期化に備えて、手元資金を厚くすることを目的とした長期借入による資金調達を行うことを決定しました。

- (1)借入先：株式会社三井住友銀行
- (2)借入金額：1億円
- (3)借入日：2020年6月30日
- (4)借入条件：固定金利
- (5)借入期間：5年
- (6)担保の有無：無担保、無保証

- (1)借入先：株式会社福邦銀行
- (2)借入金額：1億円
- (3)借入日：2020年6月30日
- (4)借入条件：固定金利
- (5)借入期間：3年
- (6)担保の有無：無担保、無保証

【連結附属明細表】

【社債明細表】

該当事項はありません。

【借入金等明細表】

区分	当期首残高 (千円)	当期末残高 (千円)	平均利率 (%)	返済期限
1年以内に返済予定の長期借入金	30,000	-	0.95	2020年3月31日
長期借入金(1年以内に返済予定のものを除く)	-	-	-	
合計	30,000	-	-	

(注)「平均利率」については、借入金の期末残高に対する加重平均利率を記載しております。

【資産除去債務明細表】

当連結会計年度期首及び当連結会計年度末における資産除去債務の金額が、当連結会計年度期首及び当連結会計年度末における負債及び純資産の合計額の100分の1以下であるため、連結財務諸表規則第92条の2の規定により記載を省略しております。

(2)【その他】

当連結会計年度における四半期情報等

(累計期間)	第1四半期	第2四半期	第3四半期	当連結会計年度
売上高(千円)	1,219,044	2,565,125	3,822,378	5,161,101
税金等調整前四半期(当期) 純利益(千円)	19	28,828	42,362	42,257
親会社株主に帰属する四半期 (当期)純利益(千円)	19	28,828	42,362	42,257
1株当たり四半期(当期)純 利益(円)	0.01	18.56	26.94	26.70

(会計期間)	第1四半期	第2四半期	第3四半期	第4四半期
1株当たり四半期純利益又は 四半期純損失()(円)	0.01	17.90	8.41	0.07

2【財務諸表等】

(1)【財務諸表】

【貸借対照表】

(単位：千円)

	前事業年度 (2019年3月31日)	当事業年度 (2020年3月31日)
資産の部		
流動資産		
現金及び預金	767,565	845,763
売掛金	452,752	507,675
電子記録債権	972	-
仕掛品	14,679	13,350
貯蔵品	2	975
前払費用	52,188	74,768
未収消費税等	-	72,348
1年内回収予定の関係会社長期貸付金	12,095	996
その他	1,461	8,419
貸倒引当金	3,786	5,785
流動資産合計	1,297,929	1,518,509
固定資産		
有形固定資産		
建物(純額)	15,844	18,402
工具、器具及び備品(純額)	35,144	44,140
車両運搬具(純額)	484	0
有形固定資産合計	51,473	62,543
無形固定資産		
ソフトウェア	30,894	21,834
無形固定資産合計	30,894	21,834
投資その他の資産		
投資有価証券	743	498
関係会社株式	21,038	21,038
関係会社長期貸付金	2,589	12,343
破産更生債権等	6,894	6,909
差入保証金	70,100	70,000
敷金	40,126	39,473
長期前払費用	1,252	2,167
繰延税金資産	29,054	22,195
その他	22,503	-
貸倒引当金	6,894	6,909
投資その他の資産合計	187,407	167,715
固定資産合計	269,775	252,093
資産合計	1,567,704	1,770,603

(単位：千円)

	前事業年度 (2019年3月31日)	当事業年度 (2020年3月31日)
負債の部		
流動負債		
買掛金	301,551	314,772
1年内返済予定の長期借入金	30,000	-
未払金	54,748	70,020
未払費用	79,405	71,955
未払法人税等	25,058	14,103
前受金	87,505	61,547
預り金	23,578	10,934
賞与引当金	51,115	43,703
その他	59,637	5,323
流動負債合計	712,601	592,360
固定負債		
長期預り保証金	7,000	101,500
固定負債合計	7,000	101,500
負債合計	719,601	693,860
純資産の部		
株主資本		
資本金	99,500	157,487
資本剰余金		
資本準備金	34,000	91,987
その他資本剰余金	-	62,500
資本剰余金合計	34,000	154,488
利益剰余金		
その他利益剰余金		
繰越利益剰余金	740,661	775,136
利益剰余金合計	740,661	775,136
自己株式	26,183	10,404
株主資本合計	847,978	1,076,707
評価・換算差額等		
その他有価証券評価差額金	124	38
評価・換算差額等合計	124	38
新株予約権	-	74
純資産合計	848,102	1,076,743
負債純資産合計	1,567,704	1,770,603

【損益計算書】

(単位：千円)

	前事業年度 (自 2018年4月1日 至 2019年3月31日)	当事業年度 (自 2019年4月1日 至 2020年3月31日)
売上高	4,857,440	5,031,568
売上原価	3,652,939	3,857,214
売上総利益	1,204,500	1,174,354
販売費及び一般管理費	1,106,206	1,122,334
営業利益	139,294	52,020
営業外収益		
受取利息	306	323
為替差益	1,066	-
受取補償金	1,426	2,930
その他	1,094	1,310
営業外収益合計	3,893	4,564
営業外費用		
支払利息	945	178
上場関連費用	2,000	8,780
株式交付費	-	2,508
為替差損	-	121
その他	800	808
営業外費用合計	3,746	12,397
経常利益	139,441	44,187
特別利益		
保険解約返戻金	-	26,875
特別利益合計	-	26,875
特別損失		
減損損失	-	2,426
固定資産除却損	1,717	0
特別損失合計	1,717	4,256
税引前当期純利益	137,724	66,805
法人税、住民税及び事業税	47,351	25,388
法人税等調整額	4,321	6,941
法人税等合計	51,673	32,330
当期純利益	86,050	34,474

【売上原価明細書】

区分	注記 番号	前事業年度 (自 2018年4月1日 至 2019年3月31日)		当事業年度 (自 2019年4月1日 至 2020年3月31日)	
		金額(千円)	構成比 (%)	金額(千円)	構成比 (%)
労務費	1	413,095	11.3	410,245	10.6
経費		3,233,850	88.7	3,445,639	89.4
当期総製造費用		3,646,946	100.0	3,855,885	100.0
期首仕掛品たな卸高		21,642		14,679	
合計		3,668,588		3,870,564	
他勘定振替高	2	969		-	
期末仕掛品たな卸高		14,679		13,350	
当期売上原価		3,652,939		3,857,214	

1 主な内訳は、次のとおりであります。

項目	前事業年度 (自 2018年4月1日 至 2019年3月31日)	当事業年度 (自 2019年4月1日 至 2020年3月31日)
媒体費(千円)	2,769,797	2,966,595
外注費(千円)	399,512	411,107
地代家賃(千円)	29,838	29,240
減価償却費(千円)	9,144	8,676

2 他勘定振替高の内訳は次のとおりであります。

項目	前事業年度 (自 2018年4月1日 至 2019年3月31日)	当事業年度 (自 2019年4月1日 至 2020年3月31日)
ソフトウェア(千円)	969	-

(原価計算の方法)

当社の原価計算は、実際原価による個別原価計算であります。

【株主資本等変動計算書】

前事業年度（自 2018年4月1日 至 2019年3月31日）

（単位：千円）

	株主資本					
	資本金	資本剰余金		利益剰余金		自己株式
		資本準備金	資本剰余金合計	その他利益剰余金 繰越利益剰余金	利益剰余金合計	
当期首残高	99,500	34,000	34,000	654,611	654,611	26,183
当期変動額						
新株の発行						
自己株式の処分						
当期純利益				86,050	86,050	
自己株式の取得						
新株予約権の発行						
新株予約権の行使						
株主資本以外の項目の当期変動額（純額）						
当期変動額合計	-	-	-	86,050	86,050	-
当期末残高	99,500	34,000	34,000	740,661	740,661	26,183

	株主資本	評価・換算差額等		純資産合計
	株主資本合計	その他有価証券 評価差額金	評価・換算差 額等合計	
当期首残高	761,927	172	172	762,100
当期変動額				
新株の発行				
自己株式の処分				
当期純利益	86,050			86,050
自己株式の取得	-			-
新株予約権の発行				
新株予約権の行使				
株主資本以外の項目の当期変動額（純額）	-	48	48	48
当期変動額合計	86,050	48	48	86,002
当期末残高	847,978	124	124	848,102

当事業年度（自 2019年4月1日 至 2020年3月31日）

（単位：千円）

	株主資本						
	資本金	資本剰余金			利益剰余金		自己株式
		資本準備金	その他資本剰余金	資本剰余金合計	その他利益剰余金 繰越利益剰余金	利益剰余金合計	
当期首残高	99,500	34,000	-	34,000	740,661	740,661	26,183
当期変動額							
新株の発行	56,668	56,668		56,668			
自己株式の処分			62,500	62,500			26,183
当期純利益					34,474	34,474	
自己株式の取得							10,404
新株予約権の発行							
新株予約権の行使	1,318	1,318		1,318			
株主資本以外の項目の当期変動額（純額）							
当期変動額合計	57,987	57,987	62,500	120,488	34,474	34,474	15,778
当期末残高	157,487	91,987	62,500	154,488	775,136	775,136	10,404

	株主資本	評価・換算差額等		新株予約権	純資産合計
	株主資本合計	其他有価証券評価差額金	評価・換算差額等合計		
当期首残高	847,978	124	124	-	848,102
当期変動額					
新株の発行	113,336				113,336
自己株式の処分	88,684				88,684
当期純利益	34,474				34,474
自己株式の取得	10,404				10,404
新株予約権の発行				74	74
新株予約権の行使	2,637				2,637
株主資本以外の項目の当期変動額（純額）		162	162		162
当期変動額合計	228,728	162	162	74	228,640
当期末残高	1,076,707	38	38	74	1,076,743

【注記事項】

(重要な会計方針)

1. 有価証券の評価基準及び評価方法

(1) 子会社及び関連会社株式

移動平均法による原価法を採用しております。

(2) その他有価証券

時価のあるもの

決算日の市場価格等に基づく時価法(評価差額は全部純資産直入法により処理し、売却原価は移動平均法により算定)を採用しております。

2. たな卸資産の評価基準及び評価方法

仕掛品

個別法による原価法(貸借対照表価額は収益性の低下に基づく簿価切下げの方法により算定)を採用しております。

貯蔵品

移動平均法による原価法(貸借対照表価額は収益性の低下に基づく簿価切下げの方法により算定)を採用しております。

3. 固定資産の減価償却の方法

(1) 有形固定資産(リース資産を除く)

定率法を採用しております。ただし、2018年4月1日以降に取得した建物附属設備は定額法を採用しております。

なお、主な耐用年数は以下のとおりであります。

建物	6～22年
車両運搬具	2年
工具、器具及び備品	4～20年

(2) 無形固定資産

市場販売目的のソフトウェアは、販売見込数量に基づく償却額と残存見込販売有効期間(3年)に基づく均等償却額との、いずれか大きい金額によっております。

自社利用のソフトウェアは、見込利用可能期間(5年以内)に基づく定額法によっております。

(3) リース資産

所有権移転外ファイナンス・リース取引に係るリース資産

リース期間を耐用年数とし、残存価額を零とする定額法を採用しております。

(4) 長期前払費用

定額法によっております。

4. 外貨建の資産及び負債の本邦通貨への換算基準

外貨建金銭債権債務は、期末日の直物為替相場により円貨に換算し、換算差額は損益として処理しております。

5. 引当金の計上基準

(1) 貸倒引当金

債権の貸倒れによる損失に備えるため、一般債権については貸倒実績率により、貸倒懸念債権等特定の債権については個別に回収可能性を勘案し、回収不能見込額を計上しております。

(2) 賞与引当金

従業員の賞与の支払に備えるため、将来の賞与支給見込額のうち当期負担額を計上しております。

6. その他財務諸表作成のための基本となる重要な事項

消費税等の会計処理

消費税及び地方消費税の会計処理は、税抜方式によっております。

(表示方法の変更)

(貸借対照表)

1. 敷金に係る表示方法の変更

前事業年度において、「投資その他の資産」の「その他」に含めていた「敷金」は、重要性が増したため、当事業年度より独立掲記することとしました。この表示方法の変更を反映させるため、前事業年度の財務諸表の組替えを行っております。

この結果、前事業年度の貸借対照表において、「投資その他の資産」の「その他」に表示していた62,629千円は、「敷金」40,126千円、「その他」22,503千円として組み替えております。

2. 長期預り保証金に係る表示方法の変更

前事業年度において、「固定負債」の「その他」に含めていた「長期預り保証金」は、金額的重要性が増したため、当事業年度より独立掲記することとしました。この表示方法の変更を反映させるため、前事業年度の財務諸表の組替えを行っております。

この結果、前事業年度の貸借対照表において、「固定負債」の「その他」に表示していた7,000千円は、「長期預り保証金」7,000千円、として組み替えております。

(追加情報)

新型コロナウイルス感染症(以下、本感染症)の拡大に伴い外出自粛が強く呼びかけられている影響で、既存顧客の一時的な広告掲載の停止などにより、売上高の減少等、翌連結会計年度の当社業績への影響が見込まれます。また、本感染症は経済、企業活動に広範な影響を与える事象であり、本感染症拡大の収束時期やその影響の程度を正確に予測することは困難であります。

固定資産に関する減損損失の認識要否の判断及び測定、繰延税金資産の回収可能性の判断等の会計上の見積りを行うにあたっては、当事業年度末時点において入手可能な情報に加えて、当事業年度末日後の緊急事態宣言の延長及び2020年4月時点の業績の状況も踏まえて判断した結果、第1四半期会計期間(2020年4月1日から2020年6月30日まで)までは現在の状況が続くものの、翌第2四半期会計期間(2020年7月1日から2020年9月30日まで)以降は徐々に回復が進んでいくものとの仮定を置いております。

(貸借対照表関係)

該当事項はありません。

(損益計算書関係)

1 販売費及び一般管理費の主なものは次のとおりであります。

	前事業年度 (自 2018年4月1日 至 2019年3月31日)	当事業年度 (自 2019年4月1日 至 2020年3月31日)
給料及び手当	481,257千円	471,983千円
賞与引当金繰入額	51,904	55,938
支払手数料	140,362	196,563
減価償却費	18,285	21,268
貸倒引当金繰入額	5,141	5,131
おおよその割合		
販売費	68%	57%
一般管理費	32%	43%

2 減損損失

前会計年度(自 2018年4月1日 至 2019年3月31日)

該当事項はありません。

当会計年度(自 2019年4月1日 至 2020年3月31日)

(1) 減損損失を認識した資産

場所	用途	種類
本社(東京都港区)	事業用資産	ソフトウェア

(2) 減損損失に至った経緯

ブランド事業に関連するソフトウェアについて、当初想定していた収益が見込めなくなったこと等から、減損損失を認識しております。

(3) 減損損失の金額

種類	金額
ソフトウェア	4,256千円
合計	4,256千円

(4) 資産のグルーピングの方法

管理会計上の区分を最小の単位とし、グルーピングを行っております。

(5) 回収可能額の算定方法

回収可能額は使用価値により測定しており、営業活動から生じる将来キャッシュ・フローを一定の割引率で割り引いて算定しております。ただし、営業活動から生じる将来キャッシュ・フローがマイナスである資産については、ゼロとして評価しております。

(有価証券関係)

前事業年度(2019年3月31日)

子会社株式(貸借対照表計上額は関係会社株式21,038千円)は、市場価格がなく時価を把握することが極めて困難と認められるため、子会社株式の時価を記載していません。

当事業年度(2020年3月31日)

子会社株式(貸借対照表計上額は関係会社株式21,038千円)は、市場価格がなく時価を把握することが極めて困難と認められるため、子会社株式の時価を記載していません。

(税効果会計関係)

1. 繰延税金資産及び繰延税金負債の発生の主な原因別の内訳

	前事業年度 (2019年3月31日)	当事業年度 (2020年3月31日)
繰延税金資産		
賞与引当金	17,686千円	13,381千円
貸倒引当金	2,718 "	3,887 "
未払事業税等	2,233 "	2,588 "
減価償却超過額	2,044 "	1,178 "
一括償却資産	289 "	88 "
その他	7,217 "	6,733 "
繰延税金資産小計	32,187 "	27,858 "
評価性引当額	3,066 "	5,662 "
繰延税金資産合計	29,120 "	22,195 "
繰延税金負債		
その他有価証券評価差額金	65千円	-
繰延税金負債合計	65千円	-
繰延税金資産の純額	29,054千円	22,195千円

2. 法定実効税率と税効果会計適用後の法人税等の負担率との間に重要な差異があるときの、当該差異の原因となった主要な項目別の内訳

	前事業年度 (2019年3月31日)	当事業年度 (2020年3月31日)
法定実効税率	34.6%	30.6%
(調整)		
住民税均等割	1.4%	2.8%
交際費等の永久に損金に算入されない項目	-	2.3%
法定実効税率の変更の影響	-	5.0%
留保金課税額	-	2.6%
評価性引当額の増減	0.2%	4.4%
外国税額控除	0.1%	0.3%
その他	1.4%	1.0%
税効果会計適用後の法人税等の負担率	37.5%	48.4%

(重要な後発事象)

資金の借入

当社は、2020年4月17日開催の取締役会において、今般の新型コロナウイルス感染症の拡大及び長期化に備えて、手元資金を厚くすることを目的とした長期借入による資金調達を行うことを決定し、実行しました。

- (1)借入先：株式会社りそな銀行
- (2)借入金額：2億円
- (3)借入日：2020年5月15日
- (4)借入条件：変動金利
- (5)借入期間：5年
- (6)担保の有無：無担保、無保証

- (1)借入先：株式会社三菱UFJ銀行
- (2)借入金額：2億円
- (3)借入日：2020年5月29日
- (4)借入条件：固定金利
- (5)借入期間：5年
- (6)担保の有無：無担保、無保証

当社は、2020年6月12日開催の取締役会において、今般の新型コロナウイルス感染症の拡大及び長期化に備えて、手元資金を厚くすることを目的とした長期借入による資金調達を行うことを決定しました。

- (1)借入先：株式会社三井住友銀行
- (2)借入金額：1億円
- (3)借入日：2020年6月30日
- (4)借入条件：固定金利
- (5)借入期間：5年
- (6)担保の有無：無担保、無保証

- (1)借入先：株式会社福邦銀行
- (2)借入金額：1億円
- (3)借入日：2020年6月30日
- (4)借入条件：固定金利
- (5)借入期間：3年
- (6)担保の有無：無担保、無保証

【附属明細表】

【有価証券明細表】

有価証券の金額が資産の総額の100分の1以下であるため、財務諸表等規則第124条の規定により記載を省略しております。

【有形固定資産等明細表】

資産の種類	当期首残高 (千円)	当期増加額 (千円)	当期減少額 (千円)	当期末残高 (千円)	当期末減価償却 累計額又は償却 累計額 (千円)	当期償却額 (千円)	差引当期末残高 (千円)
有形固定資産							
建物	41,114	4,712	-	45,827	27,424	2,154	18,402
工具、器具及び備品	72,827	26,350	2,068	97,109	52,968	17,354	44,140
車両運搬具	3,595	-	-	3,595	3,595	484	0
有形固定資産計	117,537	31,063	2,068	146,532	83,988	19,992	62,543
無形固定資産							
ソフトウェア	66,450	5,150	12,822 (4,256)	58,778	36,944	9,952	21,834
無形固定資産計	66,450	5,150	12,822	58,778	36,944	9,952	21,834
長期前払費用	1,778	2,026	369	3,435	1,268	742	2,167

(注) 1. 「当期減少額」欄の()内は内書きで、減損損失の計上額であります。

2. 当期増加額及び当期減少額の主なものは、次のとおりであります。

建物	増加	営業所改装費用	3,977千円
工具、器具及び備品	増加	PC買換	10,513千円
工具、器具及び備品	増加	サーバー費用	11,677千円
ソフトウェア	増加	自社メディア改修費用	5,150千円
ソフトウェア	減少	人事評価システム減損	4,256千円
長期前払費用	増加	サーバー保守ライセンス費用	2,026千円

【引当金明細表】

区分	当期首残高 (千円)	当期増加額 (千円)	当期減少額 (千円)	当期末残高 (千円)
貸倒引当金	10,681	12,695	10,681	12,695
賞与引当金	51,115	93,499	100,912	43,703

(2) 【主な資産及び負債の内容】

連結財務諸表を作成しているため、記載を省略しております。

(3) 【その他】

該当事項はありません。

第6【提出会社の株式事務の概要】

事業年度	毎年4月1日から翌年3月31日まで
定時株主総会	毎事業年度終了後3カ月以内
基準日	毎年3月31日
剰余金の配当の基準日	毎年3月31日、毎年9月30日
1単元の株式数	100株
単元未満株式の買取り	
取扱場所	東京都千代田区丸の内一丁目4番5号 三菱UFJ信託銀行株式会社 証券代行部
株主名簿管理人	東京都千代田区丸の内一丁目4番5号 三菱UFJ信託銀行株式会社
取次所	-
買取手数料	株式の売買の委託に係る手数料相当額として別途定める金額
公告掲載方法	当社の公告方法は、電子公告により行います。 https://www.branding-t.co.jp/ 但し電子公告によることができない事故その他やむを得ない事由が生じたときは、日本経済新聞に掲載する方法により行います。
株主に対する特典	該当事項はありません。

(注) 当社の株主は、その有する単元未満株式について、次に掲げる権利以外の権利を行使することができない旨定款に定めております。

- (1) 会社法第189条第2項各号に掲げる権利
- (2) 会社法第166条第1項の規定による請求をする権利
- (3) 株主の有する株式数に応じて募集株式の割当て及び募集新株予約権の割当てを受ける権利

第7【提出会社の参考情報】

1【提出会社の親会社等の情報】

当社は、金融商品取引法第24条の7第1項に規定する親会社等はありません。

2【その他の参考情報】

当事業年度の開始日から有価証券報告書提出日までの間に、次の書類を提出しております。

(1) 有価証券届出書及びその添付書類

有価証券届出書（有償一般募集による増資及び自己株式の処分並びに売出し）及びその添付書類

2019年5月17日関東財務局長に提出。

(2) 有価証券届出書の訂正届出書

2019年6月3日及び2019年6月12日関東財務局長に提出。

2019年5月17日提出の有価証券届出書に係る訂正届出書であります。

(3) 有価証券報告書及びその添付書類並びに確認書

事業年度（第18期）（自 2018年4月1日 至 2019年3月31日）2019年6月26日関東財務局長に提出

(4) 四半期報告書及び確認書

（第19期第1四半期）（自 2019年4月1日 至 2019年6月30日）2019年8月9日関東財務局長に提出

（第19期第2四半期）（自 2019年7月1日 至 2019年9月30日）2019年11月14日関東財務局長に提出

（第19期第3四半期）（自 2019年10月1日 至 2019年12月31日）2020年2月14日関東財務局長に提出

第二部【提出会社の保証会社等の情報】

該当事項はありません。

独立監査人の監査報告書

2020年6月29日

ブランディングテクノロジー株式会社

取締役会 御中

有限責任 あずさ監査法人

東京事務所

指定有限責任社員 公認会計士 伊藤 孝明
業務執行社員

指定有限責任社員 公認会計士 井上 倫哉
業務執行社員

監査意見

当監査法人は、金融商品取引法第193条の2第1項の規定に基づく監査証明を行うため、「経理の状況」に掲げられているブランディングテクノロジー株式会社の2019年4月1日から2020年3月31日までの連結会計年度の連結財務諸表、すなわち、連結貸借対照表、連結損益計算書、連結包括利益計算書、連結株主資本等変動計算書、連結キャッシュ・フロー計算書、連結財務諸表作成のための基本となる重要な事項、その他の注記及び連結附属明細表について監査を行った。

当監査法人は、上記の連結財務諸表が、我が国において一般に公正妥当と認められる企業会計の基準に準拠して、ブランディングテクノロジー株式会社及び連結子会社の2020年3月31日現在の財政状態並びに同日をもって終了する連結会計年度の経営成績及びキャッシュ・フローの状況を、全ての重要な点において適正に表示しているものと認める。

監査意見の根拠

当監査法人は、我が国において一般に公正妥当と認められる監査の基準に準拠して監査を行った。監査の基準における当監査法人の責任は、「連結財務諸表監査における監査人の責任」に記載されている。当監査法人は、我が国における職業倫理に関する規定に従って、会社及び連結子会社から独立しており、また、監査人としてのその他の倫理上の責任を果たしている。当監査法人は、意見表明の基礎となる十分かつ適切な監査証拠を入手したと判断している。

連結財務諸表に対する経営者並びに監査役及び監査役会の責任

経営者の責任は、我が国において一般に公正妥当と認められる企業会計の基準に準拠して連結財務諸表を作成し適正に表示することにある。これには、不正又は誤謬による重要な虚偽表示のない連結財務諸表を作成し適正に表示するために経営者が必要と判断した内部統制を整備及び運用することが含まれる。

連結財務諸表を作成するに当たり、経営者は、継続企業の前提に基づき連結財務諸表を作成することが適切であるかどうかを評価し、我が国において一般に公正妥当と認められる企業会計の基準に基づいて継続企業に関する事項を開示する必要がある場合には当該事項を開示する責任がある。

監査役及び監査役会の責任は、財務報告プロセスの整備及び運用における取締役の職務の執行を監視することにある。

連結財務諸表監査における監査人の責任

監査人の責任は、監査人が実施した監査に基づいて、全体としての連結財務諸表に不正又は誤謬による重要な虚偽表示がないかどうかについて合理的な保証を得て、監査報告書において独立の立場から連結財務諸表に対する意見を表明することにある。虚偽表示は、不正又は誤謬により発生する可能性があり、個別に又は集計すると、連結財務諸表の利用者の意思決定に影響を与えると合理的に見込まれる場合に、重要性があると判断される。

監査人は、我が国において一般に公正妥当と認められる監査の基準に従って、監査の過程を通じて、職業的専門家としての判断を行い、職業的懐疑心を保持して以下を実施する。

- ・不正又は誤謬による重要な虚偽表示リスクを識別し、評価する。また、重要な虚偽表示リスクに対応した監査手続を立案し、実施する。監査手続の選択及び適用は監査人の判断による。さらに、意見表明の基礎となる十分かつ適切な監査証拠を入手する。

- ・連結財務諸表監査の目的は、内部統制の有効性について意見表明するためのものではないが、監査人は、リスク評価の実施に際して、状況に応じた適切な監査手続を立案するために、監査に関連する内部統制を検討する。
- ・経営者が採用した会計方針及びその適用方法の適切性、並びに経営者によって行われた会計上の見積りの合理性及び関連する注記事項の妥当性を評価する。
- ・経営者が継続企業を前提として連結財務諸表を作成することが適切であるかどうか、また、入手した監査証拠に基づき、継続企業の前提に重要な疑義を生じさせるような事象又は状況に関して重要な不確実性が認められるかどうか結論付ける。継続企業の前提に関する重要な不確実性が認められる場合は、監査報告書において連結財務諸表の注記事項に注意を喚起すること、又は重要な不確実性に関する連結財務諸表の注記事項が適切でない場合は、連結財務諸表に対して除外事項付意見を表明することが求められている。監査人の結論は、監査報告書日までに入手した監査証拠に基づいているが、将来の事象や状況により、企業は継続企業として存続できなくなる可能性がある。
- ・連結財務諸表の表示及び注記事項が、我が国において一般に公正妥当と認められる企業会計の基準に準拠しているかどうかとともに、関連する注記事項を含めた連結財務諸表の表示、構成及び内容、並びに連結財務諸表が基礎となる取引や会計事象を適正に表示しているかどうかを評価する。
- ・連結財務諸表に対する意見を表明するために、会社及び連結子会社の財務情報に関する十分かつ適切な監査証拠を入手する。監査人は、連結財務諸表の監査に関する指示、監督及び実施に関して責任がある。監査人は、単独で監査意見に対して責任を負う。

監査人は、監査役及び監査役会に対して、計画した監査の範囲とその実施時期、監査の実施過程で識別した内部統制の重要な不備を含む監査上の重要な発見事項、及び監査の基準で求められているその他の事項について報告を行う。

監査人は、監査役及び監査役会に対して、独立性についての我が国における職業倫理に関する規定を遵守したこと、並びに監査人の独立性に影響を与えると合理的に考えられる事項、及び阻害要因を除去又は軽減するためにセーフガードを講じている場合はその内容について報告を行う。

利害関係

会社及び連結子会社と当監査法人又は業務執行社員との間には、公認会計士法の規定により記載すべき利害関係はない。

以 上

-
- (注) 1. 上記は監査報告書の原本に記載された事項を電子化したものであり、その原本は当社(有価証券報告書提出会社)が別途保管しております。
2. X B R L データは監査の対象には含まれていません。

独立監査人の監査報告書

2020年6月29日

ブランディングテクノロジー株式会社

取締役会 御中

有限責任 あずさ監査法人

東京事務所

指定有限責任社員 公認会計士 伊藤 孝明
業務執行社員

指定有限責任社員 公認会計士 井上 倫哉
業務執行社員

監査意見

当監査法人は、金融商品取引法第193条の2第1項の規定に基づく監査証明を行うため、「経理の状況」に掲げられているブランディングテクノロジー株式会社の2019年4月1日から2020年3月31日までの第19期事業年度の財務諸表、すなわち、貸借対照表、損益計算書、株主資本等変動計算書、重要な会計方針、その他の注記及び附属明細表について監査を行った。

当監査法人は、上記の財務諸表が、我が国において一般に公正妥当と認められる企業会計の基準に準拠して、ブランディングテクノロジー株式会社の2020年3月31日現在の財政状態及び同日をもって終了する事業年度の経営成績を、全ての重要な点において適正に表示しているものと認める。

監査意見の根拠

当監査法人は、我が国において一般に公正妥当と認められる監査の基準に準拠して監査を行った。監査の基準における当監査法人の責任は、「財務諸表監査における監査人の責任」に記載されている。当監査法人は、我が国における職業倫理に関する規定に従って、会社から独立しており、また、監査人としてのその他の倫理上の責任を果たしている。当監査法人は、意見表明の基礎となる十分かつ適切な監査証拠を入手したと判断している。

財務諸表に対する経営者並びに監査役及び監査役会の責任

経営者の責任は、我が国において一般に公正妥当と認められる企業会計の基準に準拠して財務諸表を作成し適正に表示することにある。これには、不正又は誤謬による重要な虚偽表示のない財務諸表を作成し適正に表示するために経営者が必要と判断した内部統制を整備及び運用することが含まれる。

財務諸表を作成するに当たり、経営者は、継続企業の前提に基づき財務諸表を作成することが適切であるかどうかを評価し、我が国において一般に公正妥当と認められる企業会計の基準に基づいて継続企業に関する事項を開示する必要がある場合には当該事項を開示する責任がある。

監査役及び監査役会の責任は、財務報告プロセスの整備及び運用における取締役の職務の執行を監視することにある。

財務諸表監査における監査人の責任

監査人の責任は、監査人が実施した監査に基づいて、全体としての財務諸表に不正又は誤謬による重要な虚偽表示がないかどうかについて合理的な保証を得て、監査報告書において独立の立場から財務諸表に対する意見を表明することにある。虚偽表示は、不正又は誤謬により発生する可能性があり、個別に又は集計すると、財務諸表の利用者の意思決定に影響を与えると合理的に見込まれる場合に、重要性があると判断される。

監査人は、我が国において一般に公正妥当と認められる監査の基準に従って、監査の過程を通じて、職業的専門家としての判断を行い、職業的懐疑心を保持して以下を実施する。

- ・不正又は誤謬による重要な虚偽表示リスクを識別し、評価する。また、重要な虚偽表示リスクに対応した監査手続を立案し、実施する。監査手続の選択及び適用は監査人の判断による。さらに、意見表明の基礎となる十分かつ適切な監査証拠を入手する。

- ・財務諸表監査の目的は、内部統制の有効性について意見表明するためのものではないが、監査人は、リスク評価の実施に際して、状況に応じた適切な監査手続を立案するために、監査に関連する内部統制を検討する。
- ・経営者が採用した会計方針及びその適用方法の適切性、並びに経営者によって行われた会計上の見積りの合理性及び関連する注記事項の妥当性を評価する。
- ・経営者が継続企業を前提として財務諸表を作成することが適切であるかどうか、また、入手した監査証拠に基づき、継続企業の前提に重要な疑義を生じさせるような事象又は状況に関して重要な不確実性が認められるかどうか結論付ける。継続企業の前提に関する重要な不確実性が認められる場合は、監査報告書において財務諸表の注記事項に注意を喚起すること、又は重要な不確実性に関する財務諸表の注記事項が適切でない場合は、財務諸表に対して除外事項付意見を表明することが求められている。監査人の結論は、監査報告書日までに入手した監査証拠に基づいているが、将来の事象や状況により、企業は継続企業として存続できなくなる可能性がある。
- ・財務諸表の表示及び注記事項が、我が国において一般に公正妥当と認められる企業会計の基準に準拠しているかどうかとともに、関連する注記事項を含めた財務諸表の表示、構成及び内容、並びに財務諸表が基礎となる取引や会計事象を適正に表示しているかどうかを評価する。

監査人は、監査役及び監査役会に対して、計画した監査の範囲とその実施時期、監査の実施過程で識別した内部統制の重要な不備を含む監査上の重要な発見事項、及び監査の基準で求められているその他の事項について報告を行う。

監査人は、監査役及び監査役会に対して、独立性についての我が国における職業倫理に関する規定を遵守したこと、並びに監査人の独立性に影響を与えると合理的に考えられる事項、及び阻害要因を除去又は軽減するためにセーフガードを講じている場合はその内容について報告を行う。

利害関係

会社と当監査法人又は業務執行社員との間には、公認会計士法の規定により記載すべき利害関係はない。

以 上

(注) 1 . 上記は監査報告書の原本に記載された事項を電子化したものであり、その原本は当社(有価証券報告書提出会社)が別途保管しております。

2 . X B R L データは監査の対象には含まれていません。