

【表紙】  
【提出書類】 有価証券報告書  
【根拠条文】 金融商品取引法第24条第1項  
【提出先】 関東財務局長  
【提出日】 2024年4月24日  
【事業年度】 第30期(自 2023年2月1日 至 2024年1月31日)  
【会社名】 株式会社トラス・オン・プロダクト  
【英訳名】 TRaaS On Product Inc.  
【代表者の役職氏名】 代表取締役社長 藤吉 英彦  
【本店の所在の場所】 神奈川県横浜市西区北幸二丁目9番30号  
【電話番号】 045-595-9966(代表)  
【事務連絡者氏名】 取締役CFO 青柳 貴士  
【最寄りの連絡場所】 神奈川県横浜市西区北幸二丁目9番30号  
【電話番号】 045-595-9966(代表)  
【事務連絡者氏名】 取締役CFO 青柳 貴士  
【縦覧に供する場所】 株式会社東京証券取引所  
(東京都中央区日本橋兜町2番1号)

## 第一部【企業情報】

## 第1【企業の概況】

## 1【主要な経営指標等の推移】

## (1) 連結経営指標等

回次	第26期	第27期	第28期	第29期	第30期
決算年月	2020年1月	2021年1月	2022年1月	2023年1月	2024年1月
売上高 (千円)	783,417	586,408			
経常損失( ) (千円)	102,370	286,358			
親会社株主に帰属する 当期純損失( ) (千円)	122,263	367,482			
包括利益 (千円)	113,687	373,440			
純資産額 (千円)	1,091,396	726,322			
総資産額 (千円)	1,166,606	935,559			
1株当たり純資産額 (円)	341.58	196.95			
1株当たり当期純損失 ( ) (円)	38.65	103.66			
潜在株式調整後 1株当たり当期純利益 (円)					
自己資本比率 (%)	92.8	77.6			
自己資本利益率 (%)	10.7	40.6			
株価収益率 (倍)					
営業活動による キャッシュ・フロー (千円)	101,637	116,217			
投資活動による キャッシュ・フロー (千円)	75,066	237,014			
財務活動による キャッシュ・フロー (千円)	1,224	108,343			
現金及び現金同等物 の期末残高 (千円)	617,788	373,018			
従業員数 〔外、平均臨時雇用者 数〕 (人)	43 〔3〕	45 〔1〕	〔 〕	〔 〕	〔 〕

- (注) 1. 当社は、2021年3月31日付で当社の連結子会社であるTRANZAS Asia Pacific Pte. Ltd.の全株式を譲渡したことにより連結子会社が存在しなくなったため、第28期より連結財務諸表を作成しておりません。そのため、第28期、第29期及び第30期の連結経営指標等の推移については、記載しておりません。
2. 従業員数欄の〔外書〕は、臨時従業員数の年間平均雇用者数(1日8時間換算)であります。
3. 第26期及び第27期連結会計年度の潜在株式調整後1株当たり当期純利益金額については、潜在株式が存在するものの、1株当たり当期純損失であるため、記載しておりません。
4. 第26期及び第27期連結会計年度の株価収益率については、1株当たり当期純損失であるため、記載しておりません。

## (2) 提出会社の経営指標等

回次	第26期	第27期	第28期	第29期	第30期
決算年月	2020年 1月	2021年 1月	2022年 1月	2023年 1月	2024年 1月
売上高 (千円)	727,010	586,231	404,573	496,493	310,965
経常損失( ) (千円)	115,859	246,719	365,193	15,100	76,376
当期純損失( ) (千円)	122,090	384,303	517,836	16,801	85,810
持分法を適用した場合の投資利益 (千円)					
資本金 (千円)	438,127	442,475	442,900	510,493	593,175
発行済株式総数 (株)	3,169,000	3,686,000	3,691,000	4,196,725	4,815,491
純資産額 (千円)	1,097,484	726,322	209,167	327,899	408,111
総資産額 (千円)	1,165,708	926,239	298,879	527,913	513,342
1株当たり純資産額 (円)	346.11	196.95	56.61	78.00	84.50
1株当たり配当額 (うち1株当たり中間配当額) (円)	( )	( )	( )	( )	( )
1株当たり当期純損失 (円)	38.59	108.41	140.38	4.34	18.47
潜在株式調整後 1株当たり当期純利益 (円)					
自己資本比率 (%)	94.1	78.4	69.9	62.0	79.3
自己資本利益率 (%)	11.1	42.2	110.8	6.3	23.4
株価収益率 (倍)					
配当性向 (%)					
営業活動による キャッシュ・フロー (千円)			263,077	18,134	72,561
投資活動による キャッシュ・フロー (千円)			89,457	24,249	53,957
財務活動による キャッシュ・フロー (千円)			40,076	225,220	67,834
現金及び現金同等物の 期末残高 (千円)			120,099	388,684	330,096
従業員数 (外、平均臨時雇用者数) (人)	41 〔3〕	43 〔1〕	24 〔1〕	21 〔1〕	23 〔2〕
株主総利回り (%)	146.5	111.0	34.1	58.2	30.5
(比較指標：配当込み TOPIX) (%)	(110.2)	(121.2)	(129.7)	(138.8)	(183.9)
最高株価 (円)	1,748	2,185	1,097	670	842
最低株価 (円)	765	471	300	241	220

- (注) 1. 持分法を適用した場合の投資利益については第26期及び第27期は連結財務諸表を作成しているため、また、第28期、第29期及び第30期は関連会社が存在しないため記載しておりません。
2. 潜在株式調整後1株当たり当期純利益については、潜在株式は存在するものの1株当たり当期純損失であるため記載しておりません。
3. 株価収益率については、1株当たり当期純損失であるため記載しておりません。
4. 1株当たり配当額及び配当性向については、配当を実施していないため記載しておりません。
5. 第26期及び第27期については、連結財務諸表を作成しているため、キャッシュ・フロー計算書に係る各項目については記載しておりません。
6. 従業員数の〔外書〕は、臨時従業員数の年間平均雇用者数(1日8時間換算)であります。
7. 2021年7月の台湾支店の閉鎖及び2021年11月の人員削減の影響により、第28期の従業員数は大幅に減少して

おります。

8. 最高株価及び最低株価は、2022年4月4日より東京証券取引所(グロース)におけるものであり、それ以前は東京証券取引所(マザーズ)におけるものであります。
9. 「収益認識に関する会計基準」(企業会計基準第29号 2020年3月31日)等を第29期の期首から適用しており、第29期以降に係る主要な経営指標等については、当該会計基準等を適用した後の指標等となっております。

## 2 【沿革】

当社は、1995年1月に現代表である藤吉英彦が大手通信会社の代理店業務及びPHS販売業務を目的として有限会社アイ・ディー・ディーを設立し、1997年8月に業容拡大及び発展を目指して株式会社トランザスに組織変更及び商号変更をいたしました。

1999年9月に通信に関するノウハウを活かして、集合住宅にインターネット接続のための機器と通信を提供するインターネットマンションサービスを開始し、そのための機器購入を目的として台湾メーカーとの取引を開始しております。

その後、台湾メーカーが取扱うセットトップボックス(STB)の営業協力を行ったため、当社にSTBの引き合いがあり、ソフトウェアの開発を外注し納品をいたしました。ソフトウェア開発の外注や製造・開発における分業制が高コストに繋がったことから、自社で製造からサービス提供に至るまで一貫通費で行う垂直統合モデルが必要であると考え、2002年7月よりSTBの開発及び製造を開始し、拡大しつつあったIPTVサービス(注1)の市場に参入しております。STBの開発製造においてファームウェア(注2)及びミドルウェア(注3)の開発ノウハウを蓄積し、2006年11月より本格的にIoT機器メーカーとしてスタートいたしました。

2019年3月に株式会社NSCホールディングスと合併会社株式会社ピースリーを設立し、メディアPlatform事業を開始いたしました。2021年1月期において、合併会社株式会社ピースリーのメディアPlatform事業を当社の主要事業として掲げ、従来からのIoT機器の自社設計製造をそれに組み合わせる方針に転換したことに伴い、2020年5月には合併会社株式会社ピースリーを吸収合併いたしました。

2020年8月には、パートナー企業と共同してメディアPlatform事業の第1弾である美容サロン向けサイネージサービスの提供を開始いたしました。

2022年4月には、モノづくりを基盤としたサービスとしての技術価値を提供する事を明確に定義すべく株式会社ピースリーから株式会社トラス・オン・プロダクトに商号変更をいたしました。

2022年12月には、流通小売店舗を対象とした、DX店舗活性プロダクト新製品「店舗の星」をリリースし、2023年1月には、電力削減ソリューションAI rux8の提供を日本市場向けに開始いたしました。

年月	概要
1995年1月	静岡県静岡市に有限会社アイ・ディー・ディー(資本金3,000千円)を設立
1997年8月	組織変更及び商号変更により株式会社トランザスに改組(資本金10,000千円に増資)
1999年9月	インターネットマンションサービスを開始
2002年7月	STBの提供を開始(注5)
2003年9月	本社を神奈川県横浜市西区みなとみらい二丁目3番に移転
2006年11月	自社開発によるIoT製品及びIoTを利用したサービスの提供を開始(注6)
2008年2月	デジタルサイネージの提供を開始、世界初立体裸眼3DTV対応STBを開発
2012年6月	本社を神奈川県横浜市西区みなとみらい二丁目2番1号に移転
2013年4月	事業者向けIP放送サービスを開始(注7)
2014年8月	株式会社アドバンスより受託開発・保守サービスを譲受
2016年2月	監査等委員会設置会社に移行
2016年11月	ISO9001を取得 法人向けウェアラブルデバイスの提供を開始(注8)
2017年2月	台湾支店及びシンガポール子会社(TRANZAS Asia Pacific Pte.Ltd.)を設立
2017年8月	東京証券取引所マザーズ市場に株式を上場
2018年1月	宿泊施設向けに客室のIoT化及び一括管理を支援するルームコントローラーの提供を開始(注9)
2019年1月	宿泊施設向けに無人チェックインを可能とするオンラインチェックイン端末の提供を開始
2019年3月	株式会社NSCホールディングスと合併会社(株式会社ピースリー)を設立
2019年10月	クラウド型コンテンツ配信システムNEXT GENERATION HOSPITALITY(NGH)の提供を開始
2019年11月	株式会社ピースリーを連結子会社化
2020年5月	株式会社ピースリーと合併(当社を吸収合併存続会社とする合併) 株式会社ピースリーに商号変更 本社を東京都千代田区紀尾井町4番3号に移転
2020年8月	美容サロン向けサイネージサービスの提供を開始
2021年1月	コーユレンティア株式会社と業務提携 国立大学法人広島大学と包括的連携の基本合意
2021年3月	シンガポール子会社(TRANZAS Asia Pacific Pte.Ltd.)の全株式を譲渡
2021年7月	台湾支店を閉鎖
2022年1月	本社を神奈川県横浜市西区北幸二丁目9番30号に移転
2022年4月	株式会社トラス・オン・プロダクトに商号変更 東京証券取引所の市場区分の見直しにより、東京証券取引所のマザーズ市場からグロース市場に移行
2022年12月	DX店舗活性プロダクト店舗の星の販売開始(注10)
2023年1月	電力削減ソリューションAI rux8の提供を日本市場に向け開始(注11)

- (注) 1. IPTVサービスは、Internet Protocol TeleVision(インターネット・プロトコル・テレビジョン)の略で、インターネットに利用されている代表的な通信技術であるIPを使って送られる映像などを、テレビのように楽しむことができるサービスです。光ファイバーなどのネット回線と接続されたテレビで、リモコンを操作することにより、選択した動画などをユーザーが好きなときに視聴することができます。
2. ファームウェアとは、端末本体に組み込まれ、端末の動作スピードや電力量の制御等、本体自体の制御のために動作するソフトウェアをいいます。
3. ミドルウェアとは、ハードウェアやコンピュータの機能を制御するソフトウェアであるオペレーティングシステム(OS)とアプリケーションソフトウェア(注4)との中間(ミドル)に位置するソフトウェアで、アプリケーションソフトウェア開発の際に複数のアプリケーションソフトウェアに共通する機能の開発を省くことができ、システムの開発や導入の効率化につなげることができます。データベース管理システムやサーバーと端末間の中継制御を行うソフトウェア等があります。
4. アプリケーションソフトウェアとは、特定の目的のために設計・開発されたソフトウェアであり、利用者が操作や入力を行うことで、利用者が要求する機能を提供するソフトウェアです。
5. STBはセットトップボックスの略称であり、機能特化型のコンピュータ(単機能コンピュータ)となります。主にはケーブルテレビ放送や衛星放送、地上波テレビ放送、IP放送(注8)などの放送信号を受信して、一般のテレビで視聴可能な信号に変換する端末として利用されており、近年のIoT化により機能特化型のコンピュータとして利用される等用途が広がっております。
6. IoTとは、Internet of Thingsの略で、コンピュータなどの情報・通信機器だけでなく、世の中にある様々なモノに通信機能を持たせ、インターネットに接続させることにより、自動制御や遠隔計測などを行うことをいいます。
7. IP放送とは、これまでのテレビのように番組表の編成に沿って、さまざまなチャンネルの番組(多チャンネル放送)を楽しむことができるサービスです。衛星放送や、ケーブルテレビ(CATV)などと同じように、ネット回線を使って多チャンネル放送を利用することができます。
8. ウェアラブルデバイスは、腕や頭部など、身体に装着して利用することを想定した端末の総称です。当社はエンタープライズ向けに身体(主に腕)に装着するウェアラブルデバイスを提供しております。当社のウェア

ラブルデバイスは、特定の用途に限定して利用するのではなく、アプリケーションソフトウェアによって様々な用途に利用可能なところに特徴があります。また、ディスプレイサイズとバッテリー容量を大きくとっているため長時間に及ぶ作業にも利用可能となっております。

9. ルームコントローラーは、ホテル等の宿泊施設において、客室に備え付けてある家電を宿泊客がスマートフォン等を利用してコントロールすることを可能としたり、施設運営者側で客室の在室状況を確認したり、遠隔から家電を管理することを可能とするデバイスです。これにより、施設運営者の客室へのリネンサービスを効率化いたします。
10. 店舗の星は、ECの世界で極めて重要である、商品及び店舗に関する消費者評価(ソーシャルプルーフ)をネット上よりクラウドエンジンがスクレイピングし、リアル店舗に落とし込み表示する為のシステムになります。「店舗の星」を取り付ける前と取り付けた後の効果計測が可視化出来るクラウドダッシュボードを有しており、店舗のPOSデータと連携する事で店舗運営のBIツールとして極めて大きな役割を果たしてまいります。
11. AI rux8は、人感センサーを組み込んだ集中コントローラー装置を通して、施設内の混雑状況や不在状況等のデータを取得し、AIで解析します。そして状況に応じて、施設内に設置されたIoT照明設備と通信し、各照明のエリアグループ毎に時間帯、営業稼働日、季節により照明の明るさを自動制御します。また、施設内空調設備の設定温度もAIで現状把握・予測して自動調整することができ、消費電力を抑制します。

### 3 【事業の内容】

#### (1) 事業概要

当社は、「お客様への“真の価値提供”を第一にモノづくりを通じVirtualとRealを融合 最適化した新しい社会の礎を創造する」を経営理念とし、モノは買う物から、サービス提供に付帯するプラットフォームになるべきであり、モノの価値は物体価値になくサービス価値にあると考えております。当社は、「モノづくり4.0」(当社ウェブサイト「モノづくり4.0」参照)の価値の主体から、本当に求められる製品を0から組上げられる調合士であり、今後の社会が待ち望んでいるサービス価値を提供しております。

#### (2) セグメント区分

当社は、事業区分の見直しを行い、当事業年度より報告セグメントを変更することといたしました。従来の「ターミナルソリューション事業」の単一セグメントから「TRaaS事業」「受注型Product事業」「テクニカルサービス事業」の3つの報告セグメントに変更いたしました。

##### TRaaS事業

BtoB市場向けに、お客様の価値を最大化させるための適切なIoTソリューションと最適なモノの選定をし、そのモノを起点としたSaaSサービスを提供しております。モノは、ファブレス型で自社設計開発した製品特性に応じた海外ネットワークを選定することにより、価格競争力のある製品となっております。お客様がIoT、DXを進めるうえでのモノの導入コストの高さを、当社のテクノロジーで解消すべく、今後SaaSサービスを更に拡充してまいります。

##### 受注型Product事業

IoT技術を用いた製品・ソリューションの企画、設計、製造からの運用・保守サポートまで完全垂直統合を実現し、お客様（VAR）が望む製品を柔軟に提供いたします。

VAR: Value Added Reseller 付加価値再販パートナー

当社製品に価値を付加し再販する事業者をVARとして定義し、そのVARと協業することで事業拡大を図っております。VARが当社製品に価値を付加し、様々なマーケットや顧客に横展開することで、当社製品は新たなマーケットに拡販されております。

##### テクニカルサービス事業

基幹業務システム等のアプリケーションソフトウェアの受託開発、システム運用に必要なパソコンやサーバー等の提供及びメンテナンス、開発したソフトウェア及びシステムのメンテナンスや常駐型保守に向けたエンジニア派遣サービスを提供しております。

(3) 当社の強み

モノを起点としたSaaSサービスによるVirtualとRealの融合

当社は、IoT機器の開発・製造で培ったモノづくりの知見から、最適なモノの選定をし、そのモノを起点としたSaaSサービスを、様々な人が集まる場所のロケーションオーナー、パートナー企業に向け、そのニーズに合わせた企画提案、製品開発から、総合的なロケーションメディアの構築まで、顧客の価値が最大化する最善のIoTソリューションの提案を当社単独で行うことが可能であります。

垂直統合

当社は、IoT製品の設計から製造までを一気通貫で行う垂直統合型のビジネスを展開しており、IoT製品に組み込まれるソフトウェア及びパートナー企業がIoT製品の最終利用者にサービス提供をするために必要となるシステムの開発も行っております。

ソフトウェア開発を内製化することで顧客の要望に柔軟に対応することができ、また、ハードウェアの開発に当たっては、部材の選定から関わり主に中国の電子機器の受託メーカー(EMS)に製造委託することで、顧客にとっての機能最適化を図るとともに、低コスト化を図っております。

小ロット生産

当社は、製品の設計段階から製品開発に加わり、部品レベルでのコスト削減を行った上で、製造委託を実施しているため、低製造コストを実現しております。また、製品開発に必要なソフトウェアの知的財産権を社内に蓄積しており、それを横展開することでソフトウェアの開発を省力化でき短期間・少人数での開発を実現しております。

これにより、競合が少ない小ロットでの生産にも対応しております。

ソフトウェアの横展開

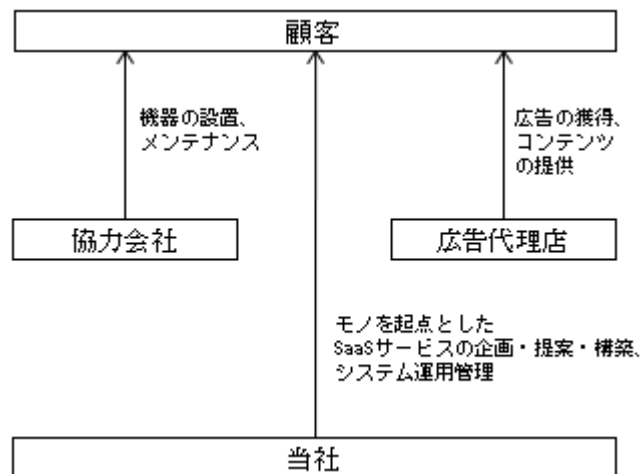
当社は開発してきたソフトウェアの知的財産権を社内に蓄積しております。そのため、過去に開発したソフトウェアの転用と開発のノウハウを活かして、短期間で安定稼働を実現するIoT製品向けソフトウェアやシステムの開発を可能としております。

また、当社は開発が複雑な映像配信用ターミナルのソフトウェアを数多く開発しておりますが、そのソフトウェアはウェアラブルデバイスやデジタルサイネージといった他分野のターミナルやシステム構築に展開することができます。これにより、IoT製品をはじめとした通信機能を持つターミナルを早期に開発していくことが可能であります。

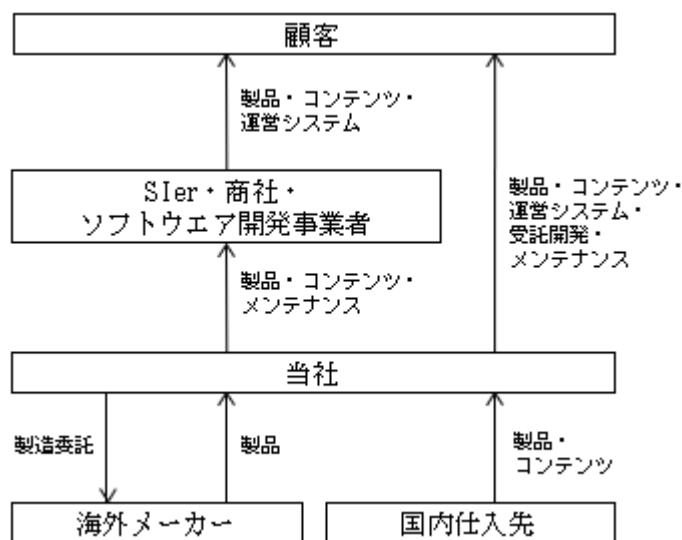
## (4) 事業系統図

サービス別の事業の系統図は、次のとおりであります。

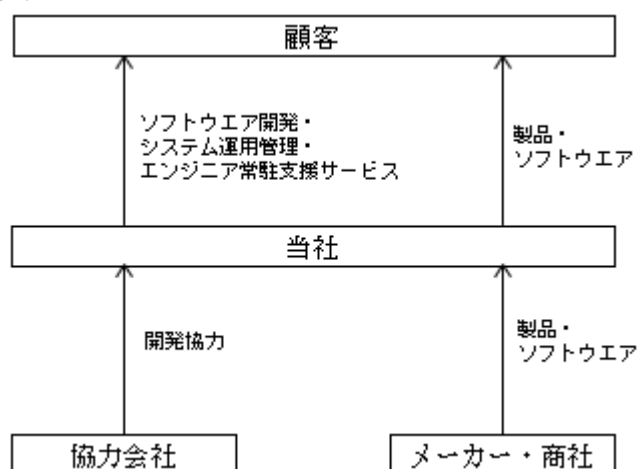
## TRaaS事業



## 受注型Product事業



## テクニカルサービス事業





#### 4 【関係会社の状況】

該当事項はありません。

#### 5 【従業員の状況】

##### (1) 提出会社の状況

2024年1月31日現在

従業員数(名)	平均年齢(歳)	平均勤続年数(年)	平均年間給与(千円)
23〔2〕	42.4	6.4	6,225

セグメントの名称	従業員数(名)
全社(共通)	23
合計	23

- (注) 1. 従業員数は就業人員数であります。  
2. 従業員数欄の〔外書〕は、臨時従業員数の年間平均雇用者数(1日8時間換算)であります。  
3. 平均年間給与は、賞与及び基準外賃金を含んでおります。  
4. 当社では、報告セグメントごとの経営組織体系を有しておらず、同一の使用人が複数の事業に従事しております。

##### (2) 労働組合の状況

労働組合は結成されておりませんが、労使関係は安定しております。

##### (3) 管理職に占める女性労働者の割合、男性労働者の育児休業取得率及び労働者の男女の賃金の差異

当社は、「女性の職業生活における活躍の推進に関する法律(平成27年法律第64号)」及び「育児休業、介護休業等育児又は家族介護を行う労働者の福祉に関する法律(平成3年法律第76号)」の規定による公表義務の対象ではないため、記載を省略しております。

## 第2 【事業の状況】

### 1 【経営方針、経営環境及び対処すべき課題等】

文中の将来に関する事項は、当事業年度末現在において当社が判断したものであります。

当社では、中長期的に継続した成長を実現し、企業価値の最大化を図るうえで、以下の項目を対処すべき重要な経営課題として考えております。

#### (1) 販路の拡大及び収益の最大化

小規模である当社が、販売力を強化するにあたって、自社人員の営業活動の効率化、当社製品の提案から導入サポートまで一貫して行えるパートナー企業の獲得や、他企業との業務提携に取り組み、既存顧客に対しても、当社の他の製品・サービスを追加で提案していくことにより、販路の拡大と共に収益の最大化に努めてまいります。

加えて、IoTソリューションにおけるBtoB市場での潜在顧客獲得を狙い、オーガニック検索SEO、SNSでの発信、展示会への出展、メルマガ配信等の施策を検討してまいります。更にオウンドメディアを構築し、お客様に役立つ情報を提供しストックすることで、Webでの認知拡大・検索流入と共に、サイト内における見込顧客の育成と、その顧客を絞り込んだ分析が実施可能となります。このオウンドメディアを通じた問い合わせ等からの顕在顧客を、営業体制を強化し商談・成約に繋がるよう推進してまいります。

#### (2) 顧客満足度及び品質の向上

当社は、製品の開発から製造まで一気通貫で提供しており、顧客が要求する機能と価格を満たす最適な製品・サービスの提供が可能です。製品・サービスの品質向上と顧客満足度を高めるために、当社では優秀な人材の確保と社内教育を拡充し、また、製品の製造コスト削減のため、部材等の供給先の複数化を図ってまいります。

また、品質向上を目指してISO9000シリーズの認証取得を行っております。今後も顧客に対して適切な品質水準の製品・サービスの提供と顧客に対する価値提供レベルを向上させるため、同認証を維持して、品質向上を図ってまいります。

#### (3) 研究開発の強化

既存の製品・サービス向けに開発したソフトウェアは、他の分野でも利用される製品・サービスのソフトウェア開発にも応用させることができます。そのため、数多くのソフトウェアを開発することで、新規開発が早期化でき、また、様々な顧客ニーズに応えることができるようになって考えております。

また、近年、様々なOSやアプリケーションソフトが誕生しており、それらと連動させた製品・サービスに対する需要が増加傾向にあります。

そのため、当社では、研究開発を強化し、ソフトウェアの開発スピードの向上、リードタイム短縮化を目指し、また、複数の顧客ニーズに共通する機能を標準的な機能として製品・サービスに実装させることで、確実に新規顧客を取り込んでまいります。

#### (4) 優秀な人材の確保と生産性の最大化

当社は、今後のさらなる成長のために、開発部門及び営業部門を中心に優秀な人材の育成が重要な課題であると認識しております。そのため、既存社員の能力及びスキルの底上げ、定着を図るために社内教育の拡充や定期的な人事評価制度や報酬制度の見直し等を行ってまいります。また、生産性を最大化させるために、個々の持つポテンシャルを最大限発揮できるよう、就業環境の最適化や人事制度の拡充に取り組んでまいります。

#### (5) 内部統制及びガバナンスの強化

当社は、持続的に健全な成長を果たすためには、当社の内部統制並びにガバナンスの一層の強化が不可欠であると認識しております。そのため、監督強化のために内部監査室を設け、その強化に取り組んでおります。また、内部統制レベルの向上を継続的に図るとともに、事業推進に必要な意思決定の迅速化にも邁進してまいります。

## 2 【サステナビリティに関する考え方及び取組】

当社のサステナビリティに関する考え方及び取組は、次のとおりであります。

なお、文中の将来に関する事項は、当事業年度末現在において当社が判断したものであります。

### (1) ガバナンス

当社のサステナビリティに関するガバナンス体制は、コーポレート・ガバナンス体制に基づいており、サステナビリティ関連のリスク及び機会を、その他の経営上のリスクと一体的に監視しております。

体制等の詳細につきましては、「第4 提出会社の状況 4 コーポレート・ガバナンスの状況等(1) コーポレート・ガバナンスの概要」に記載のとおりであります。

### (2) 戦略

当社における、人材の多様性の確保を含む人材の育成に関する方針および社内環境整備に関する方針としては、今後のさらなる成長を目指す上で、優秀な人材の確保や人材の能力を最大限に引き出す人事制度の構築、最適な組織設計が重要であると認識しております。

そのために、経営理念に沿った行動指針を構築し、成長フェーズに合った評価制度、人材育成制度、福利厚生や働きやすい社内環境整備に取り組んでおります。

具体的には、スライドワーク制度導入や産休育休の取得促進などによるワークタイムバランスの向上を図り、国籍、人種、年齢、性別等によらず、全社員が活躍できる雇用環境の整備に努めております。

また、組織設計においては、当社事業および戦略に応じて、常に最適な組織を模索し、役員および従業員の自律性を高め、より階層の少ない透明性の高い組織設計を行っていく方針であります。

### (3) リスク管理

当社は、全社的なリスク及び機会を識別し評価できるよう、危機管理規程に基づき、リスク管理体制を整備しております。詳細につきましては、「第4 提出会社の状況 4 コーポレート・ガバナンスの状況等(1) コーポレート・ガバナンスの概要」に記載のとおりであります。

### (4) 指標及び目標

当社では人材の育成及び社内環境整備に関する方針に関する指標および目標について、国籍、人種、年齢、性別等に関わらず、当社の事業活動に必要な人材を登用しておりますので、具体的な指標および目標は設定しておりません。

ただし、幅広い価値観や視野を持った人材の活躍が持続可能な企業価値向上につながっていくことを認識しておりますので、今後、人材の育成及び社内環境整備に関する方針を含めた人的資本に関する指標および目標について検討してまいります。

### 3 【事業等のリスク】

以下において、当社の事業展開上のリスク要因となる可能性があると考えられる主な事項を記載しております。また、必ずしも事業上のリスクとはいえない内容についても、投資家の投資判断において重要と考えられる事項については、投資家に対する積極的な情報開示の観点から開示いたします。

なお、当社はこれらのリスクが発生する可能性を十分認識した上で、発生回避や、万一発生した場合の対応に努める方針であります。当社株式に対する投資判断は、以下の記載事項及び本項以外の記載事項を慎重に検討された上で行われる必要があります。

また、本項の記載内容は、当社の事業もしくは当社株式への投資に関するリスクのすべてを網羅するものではなく、本項における記載事項は、当事業年度末現在における当社の認識を基に記載したものであり、将来の環境の変化等によって、本項の認識が変化する可能性があります。

#### (1) 事業環境に関するリスク

##### 市場動向及び業績変動に関するリスク

当社のターミナルソリューション事業はIoT製品の販売及びサービス並びにSaaSサービスの提供を行っているため、IoTソリューション関連市場、デジタルサイネージ市場及びSaaSサービス市場の動向の影響を受けております。そのため、当該市場における景気の低迷や技術革新による当社製品の陳腐化等により事業環境が悪化する可能性があります。その場合には当社の事業及び業績に影響を及ぼす可能性があります。

また、当社が手掛けるソフトウェア開発や端末等の機器販売並びにサービス提供のなかには、売上規模が大きい案件があります。当社では事業の拡大を目指しておりますが、現状は成長過程であり事業規模が小さいため、これらの案件の売上計上時期の偏りにより、四半期又は事業年度毎の一定期間で区切ってみた場合、期間毎の業績が大きく変動する可能性があります。

##### 為替変動に関するリスク

当社は、IoT製品の製造を海外企業に委託しており、また、一部のIoT製品の販売及びサービス提供に関する取引について海外展開を行っています。その取引の多くを米ドルを中心とした外貨建て取引が占めていることから、為替動向に応じて為替変動リスクを軽減させるよう都度検討しておりますが、為替変動のリスクを完全に排除することは困難であり、急激な為替変動があった場合、当社の事業及び業績に影響を与える可能性があります。

##### 自然災害等に関するリスク

当社は神奈川県横浜市に本社があります。今後、当地域において大地震等の自然災害等が発生した場合は、当社の業績のみならず当社の活動に影響を与える可能性があります。

また、感染症等によって事業活動に影響を受ける可能性があります。当社では、適宜リスク対策会議を開催し検討の結果、必要な処置を施すことにより従業員等の安全を守るよう努めております。具体的には、Web会議の推進、在宅勤務及び時差出勤の推奨、執務室や会議室等の定期的な消毒等の取り組みを行うこととしておりますが、この影響が継続・拡大した場合には、取引先との商談や工場稼働の悪化要因にもなり、当社の経営成績、財政状態に影響を及ぼす可能性があります。

#### (2) 事業内容に関するリスク

##### 知的財産権に関するリスク

当社のIoT製品は、複数社のソフトウェアライセンスを利用して製造販売をしており、それらライセンサーに対してライセンス使用料を支払っております。しかし、ライセンサーが何らかの理由によりライセンス使用料を変更もしくはライセンス使用が困難となった場合には、当社の事業及び業績に影響を及ぼす可能性があります。

また、当社は、第三者に対する知的財産権を侵害することがないように常に細心の注意を払って事業活動を行っておりますが、ICT分野における急速な技術進歩やグローバル化により、当社の事業領域における知的財産権の現状を完全に把握することは困難であります。現在までのところ、当社の認識する限り、第三者の知的財産権を侵害したこと、及び侵害を理由とした損害賠償等の訴訟が発生している事実はありませんが、今後当社の調査・確認漏れ、不測の事態が生じる等により、第三者の知的財産権に抵触する等の理由から、損害賠償請求や使用差止請求等を受ける可能性があります。これらの事態が発生した場合には、当社の事業及び業績に影響を及ぼす可能性があります。

さらに、当社が保有する知的財産権を保護するために、当社では商標登録や特許登録を行い、侵害されないよ

うに細心の注意を払っており、侵害されている恐れが生じた場合には顧問弁護士や弁理士と連携し、必要な措置を講じてまいります。当社の知的財産権の侵害を把握しきれない場合や侵害に対して適切な措置を取ることができない場合は、当社の事業及び業績に影響を及ぼす可能性があります。

#### システムに関するリスク

当社のサービスの一部は、PC、コンピュータ・システムを結ぶ通信ネットワークに全面的に依存しており、自然災害や事故(社内外の人的要因によるものを含む)等によって通信ネットワークが切断された場合には、当社の事業及び業績は深刻な影響を受けます。また、当社の運営する各サイトへのアクセスの急激な増加、データセンターへの電力供給やクラウドサービスの停止等の予測不可能な要因によってコンピュータ・システムがダウンした場合、当社の事業及び業績に影響を与える可能性があります。

また、当社のコンピュータ・システムは、適切なセキュリティ手段を講じて外部からの不正アクセスを回避するよう努めておりますが、コンピュータ・ウイルスやハッカーの侵入等によりシステム障害が生じた場合には、当社の事業及び業績に影響を及ぼす可能性があります。

#### 開発に関するリスク

IoT製品及びソフトウェア開発の技術革新は日進月歩で進化しており、当社は、新規技術の研究開発を経営上の重要な課題として認識しております。当社では、研究開発費は販売費及び一般管理費として計上しており、研究開発テーマと予算は取締役会において設定し、研究開発の進捗状況をモニタリングしております。しかし、研究開発投資の成果が必ずしも収益につながる保証がないため、当該研究開発投資負担が当社の事業及び業績に影響を及ぼす可能性があります。

また、当社は、IoT製品向けのソフトウェア、自社利用のソフトウェアや業務処理サービスの提供に用いるソフトウェア等を開発しておりますが、ビジネスの中には、顧客向けに特定用途の運用システム等を受託開発することもあります。こうした案件は内容の複雑さから開発が長期化、開発費が多額になることが多く、予定外の仕様変更、人的な入れ替わりなどプロジェクト進行上の問題により、予定通り開発が進まなかった場合、当社の事業及び業績に影響を及ぼす可能性があります。

#### 製品の不具合(バグ等)について

当社は、顧客から喜ばれる新製品の開発及び既存製品の改良を行っており、不具合等の発生防止に日頃から努めておりますが、一般的にIoT製品やそれらを利用したサービスは高度化、複雑化すると、不具合を完全に解消することは不可能と言われており、当社の製品・サービスにおいても、各種不具合が発生する可能性は否定できません。現時点まで当社の責任による不具合の発生により、業績に多大な影響を与えたことはありませんが、当社の製品や提供サービスに致命的な不具合が発生し、その不具合を適切に解決できない場合、当社の信用力が低下し、事業及び業績に影響を及ぼす可能性があります。

また、当社は、製品品質の確保及び品質保証体制の充実に努めております。しかしながら、当社が取扱う製品について品質上の問題が発生し、大規模なリコール、製造物責任に関わる係争、関連法令に基づく調査、手続等が発生する可能性があります。当社では、製造物責任賠償については、保険に加入することにより将来の補償費用発生に備えておりますが、当該保険の補償限度内で当社が負担する補償額を十分にカバーできるという保証はありません。このため、重大な品質上の問題の発生は、当社の信用力の低下のみならず、補償等の発生により、当社の事業及び業績に影響を及ぼす可能性があります。

#### 特定地域への依存度について

当社では、IoT製品は主に中国の複数企業に生産を委託しておりその仕入比率は32.4%となっていることから、同地域に対する仕入の依存度が高い状態となっております。そのため、コスト、品質等を検討して代替可能な製造委託先を検討し、常に代替可能な製造委託先を確保することで、リスクの分散を図っております。しかしながら、同地域における予測しない法律・規制の変更、日中間の関係悪化等のリスクが顕在化した場合、当社の事業及び業績に影響を与える可能性があります。

#### 情報の取扱いについて

当社では、情報セキュリティ及び情報保護を経営の最重要課題の一つとして捉え、情報セキュリティ関連の諸規程を定め、体制の強化や社員教育などを通じてシステムとデータの保守・管理に万全を尽くしております。しかし、万一情報漏洩などの事故が発生した場合には、損害賠償等による予期せぬ費用が発生し、当社の事業及び業績に影響を及ぼす可能性があります。

また、当社は、開発、製造及びサービス提供の一部の業務において、外部委託を利用する場合があります。ソフトウェアの根幹であるソースコードに係る外部委託も行う場合には、秘密保持契約を結んだ上で信頼のおける業者を利用しておりますが、相互連絡の齟齬に伴う開発の遅延、故意の違法なソースコードの流用や情報漏洩などの可能性は存在します。また、システムの一部を外部委託する場合には、ネットワーク負荷が高い場合などに、当社の想定しないトラブルが発生する可能性があります。こうしたことによる当社への信用の失墜が、当社の事業や経営成績に影響を及ぼす可能性があります。さらに、当該外部委託の運営に支障が生じた場合や、代替先への引継ぎが遅延した等の場合には、当社の業務遂行に支障をきたす可能性があります。

#### 個人情報の管理について

当社は、展開する各サービスの運営過程において、ユーザーより個人情報を取得することがあります。当該個人情報の管理については、権限を有する者以外の閲覧をシステム上で制限しております。また、当社では個人情報保護関連規程を制定し、従業員に対しても研修を実施しております。しかしながら、外部からの不正なアクセス、その他想定外の事態の発生により個人情報が流出した場合、当社の社会的信用を失墜させ、当社の事業及び業績に重要な影響を与える可能性があります。

#### 法的規制等について

当社は、建設業法、電気用品安全法、電波法、電気通信事業法、製造物責任法、労働者派遣法、下請代金遅延等防止法、個人情報保護法等関係諸法令により様々な法的規制等の適用を受けております。今後、これらの法的規制等が変更又は新設された場合や当社がこれらの法的規制等に抵触した場合、当社の事業及び業績に重要な影響を与える可能性があります。

### (3) 組織体制に関するリスク

#### 小規模組織であることについて

2024年1月31日現在における当社組織は、取締役6名(うち、監査等委員である取締役3名)、従業員23名と小規模であり、内部管理体制もこのような規模に応じたものとなっております。今後、継続的な成長を実現させるためには、人員増強を図るとともに人材育成に注力し、内部管理体制の一層の強化、充実を図っていく方針ではありますが、これらの施策が適時適切に行えなかった場合には、当社の事業及び業績に影響を及ぼす可能性があります。

#### 特定人物への依存について

当社の創業者であり、創業以来の事業推進者である代表取締役社長 藤吉英彦は、当社事業に関する豊富な経験と知識を有しており、経営方針や事業戦略の決定など、当社の事業活動全般において、極めて重要な役割を果たしております。当社では同氏に過度に依存しないよう、幹部職員の拡充、育成及び権限委譲による分業体制の構築などにより、経営組織の強化に取り組んでおりますが、何らかの理由により同氏の業務遂行が困難となった場合、当社の事業及び業績に影響を与える可能性があります。

#### 人材の確保及び技術者の退職等に関連するリスクについて

当社の事業は高い技術力が必要とされ、優秀な技術者を確保し育成することが極めて重要であります。

しかしながら、適切な人材を十分確保できなかった場合には当社の事業拡大が制約を受ける可能性があり、当社の事業及び業績に影響を及ぼす可能性があります。また、今後において、もし技術者の退職者が一時的に多数発生した場合、開発スピードが低下し、当社の事業拡大が制約を受け、当社の事業及び業績に影響を及ぼす可能性があります。

(4) その他のリスク

配当政策について

当社は、株主に対する利益還元を重要な経営課題と認識しておりますが、将来の持続的な成長に必要な設備投資等や経営基盤の強化も重要な経営目標と考えております。

今後は、内部留保を確保しつつ、財政状態及び経営成績並びに経営全般を総合的に判断して利益配当を行っていく方針であります。しかしながら、現時点においては普通配当の実施の可能性及び実施時期については未定であります。

継続企業の前提に関する重要事象等

当社は、当事業年度において営業損失69,638千円、経常損失76,376千円及び当期純損失85,810千円を計上し継続企業の前提に重要な疑義を生じさせる事象又は状況が存在していると認識しております。

当社では当該状況を速やかに解消するため、過去からのBtoB市場に向けた単なるモノの販売から脱却し、成長方針に掲げるBtoB市場に向けたモノづくりを基盤としたSaaS月額課金型サービスを当社の主力事業とすべく、経営資源をその事業へ集中し事業転換を図っております。そのような中、新ビジネスである流通小売店舗を対象としたDX店舗活性プロダクト「店舗の星」やAIによる電力削減ソリューション「AIRUX8」のSaaS月額課金型ビジネスの引き合いが増加しており、新しい事業の柱として育って来ていることから、そこから創出される新たな売上の拡大と利益の積み上げを推進してまいります。また、既存事業として進めてきた受注型Product事業やテクニカルサービス事業においても安定した収益を確保しつつ、引き続き業務効率改善による経費の見直しと経費圧縮も実施することでキャッシュ・フローの最大化に努めてまいります。

この結果、当事業年度の第4四半期において、四半期会計期間の営業利益を計上するに至り、上記施策を継続して推進していくことで、黒字化達成に向けて取り組んでまいります。

また、財務面におきましては、当事業年度末現在において、330,096千円の現金及び預金を保有しており、当事業年度末の翌日から12ヶ月間の資金繰りを考慮した結果、当面の事業資金を確保していることから当社の資金繰りに重要な懸念はありません。

以上のことから、継続企業の前提に関する重要な不確実性は認められないと判断しております。

## 4 【経営者による財政状態、経営成績及びキャッシュ・フローの状況の分析】

### (1) 経営成績等の状況の概要

当事業年度における当社の財政状態、経営成績及びキャッシュ・フロー(以下「経営成績等」という。)の状況の概要は次のとおりであります。

#### 経営成績の状況

当事業年度における我が国の経済は、社会経済活動の正常化が進み、国内の景気は緩やかに回復しているものの、世界的なエネルギー価格や原材料価格の高騰傾向は未だ収束の見通しが立っておらず、国際情勢不安、円安傾向などが依然として続いており、景気の先行きは不透明な状況が続いております。

このような状況のもと、当事業年度においては、過去からのBtoB市場に向けた単なるモノの販売から脱却し、成長方針に掲げるBtoB市場に向けたモノづくりを基盤としたSaaS月額課金型サービスを当社の主力事業とすべく、経営資源をその事業へ集中し事業転換を図ってまいりました。

当事業年度においては、TRaaS事業では、新ビジネスである流通小売店舗を対象としたDX店舗活性プロダクト「店舗の星」やAIによる電力削減ソリューション「AIRUX8」のSaaS月額課金型ビジネスの引き合いが増加し、新しい事業の柱として育ってきたことから、今後の大きな成長を見込み、経営資源を本事業に投下し推進してまいりました。受注型Product事業では、前期の既存顧客からのSTB大型受注案件の反動減により売上高は減少いたしました。テクニカルサービス事業は、システム開発案件が堅調に推移いたしました。

以上の結果、当事業年度の売上高は310,965千円(前年同期比37.4%減)、営業損失は69,638千円(前年同期は6,467千円の損失)、経常損失は76,376千円(前年同期は15,100千円の損失)、当期純損失は85,810千円(前年同期は16,801千円の損失)となりました。

セグメントごとの経営成績は、次のとおりであります。

なお、当社は、事業区分の見直しを行い、当事業年度より報告セグメントを変更することいたしました。従来からの「ターミナルソリューション事業」の単一セグメントから「TRaaS事業」「受注型Product事業」「テクニカルサービス事業」の3つの報告セグメントに変更いたしました。各セグメント情報の前年同期比較につきましては、前年同期の数値を変更後の区分方法により作成した数値で比較しております。

#### (TRaaS事業)

TRaaS事業の当事業年度におきましては、流通小売店舗を対象としたDX店舗活性プロダクト「店舗の星」について、当事業年度においてDONKI(Thailand) Co.,Ltd.様へ納品が完了し、その運用及び販売データの解析等を進め販売促進効果、販売活性効果の可視化を進めてまいりました。また、インターネット上に多数存在する一般消費者のレビュー評価を「店舗の星」パネルに“見える化”する技術に関して特許を取得いたしました。AI電力削減ソリューション「AIRUX8」も日本市場展開拡大に向けた戦略的な販売パートナーとして加賀電子株式会社様をはじめ、多くの企業様との販売パートナーシップを進めることができました。その結果、多くのエンドユーザー様との商談が進行しており、当第4四半期におきましては、株式会社クレア様の慶徳工場及び加賀電子株式会社様の本社への導入を実施し、その電力消費量削減効果も大きな成果が出始めてきております。

以上の結果、TRaaS事業の売上高は80,927千円(前年同期比39.5%減)、セグメント利益は39,672千円(同47.5%減)となりました。

#### (受注型Product事業)

受注型Product事業の当事業年度におきましては、前期の既存顧客からのSTB大型受注案件の反動減があったもののCygnum2の引き合いは増加いたしました。

以上の結果、受注型Product事業の売上高は99,552千円(前年同期比61.8%減)、セグメント利益は65,768千円(同47.3%減)となりました。

#### (テクニカルサービス事業)

テクニカルサービス事業の当事業年度におきましては、システム開発案件の受注が堅調に推移いたしました。

以上の結果、テクニカルサービス事業の売上高は130,486千円(前年同期比27.6%増)、セグメント利益は64,392千円(同85.0%増)となりました。



## 財政状態の状況

## (資産)

当事業年度末における総資産は513,342千円となり、前事業年度末に比べ14,571千円減少いたしました。これは主に、受取手形、売掛金及び契約資産が22,269千円、無形固定資産が19,845千円増加した一方で、現金及び預金が58,588千円減少したことによるものであります。

## (負債)

当事業年度末における負債合計は105,230千円となり、前事業年度末に比べ94,783千円減少いたしました。これは主に、転換社債型新株予約権付社債が97,500千円減少したことによるものであります。

## (純資産)

当事業年度末における純資産合計は408,111千円となり、前事業年度末に比べ80,212千円増加いたしました。これは主に、転換社債型新株予約権付社債の転換及び新株予約権の行使により資本金及び資本剰余金がそれぞれ82,682千円増加した一方で、利益剰余金が85,810千円減少したことによるものであります。

## キャッシュ・フローの状況

当事業年度末における現金及び現金同等物(以下、「資金」という)の残高は、増加要因として、株式の発行による収入67,711千円、新株予約権の発行による収入1,014千円があったものの、減少要因として、売上債権の増加額22,269千円があったことにより、前事業年度末に比べ58,588千円減少し、330,096千円となりました。

当事業年度における各キャッシュ・フローの状況は次のとおりであります。

## (営業活動によるキャッシュ・フロー)

当事業年度において営業活動の結果支出した資金は72,561千円(前年同期は18,134千円の獲得)となりました。これは主に、増加要因として、仕入債務の増加額14,061千円があったものの、減少要因として、税引前当期純損失84,593千円があったことによるものであります。

## (投資活動によるキャッシュ・フロー)

当事業年度において投資活動の結果支出した資金は53,957千円(前年同期は24,249千円の獲得)となりました。これは主に、増加要因として、短期貸付金の回収による収入2,395千円があったものの、減少要因として、無形固定資産の取得による支出35,528千円、有形固定資産の取得による支出20,149千円があったことによるものであります。

## (財務活動によるキャッシュ・フロー)

当事業年度において財務活動の結果獲得した資金は67,834千円(前年同期は225,220千円の獲得)となりました。これは主に、株式の発行による収入67,711千円、新株予約権の発行による収入1,014千円があったことによるものであります。

## 生産、受注及び販売の実績

## a. 仕入実績

当事業年度における仕入実績をセグメントごとに示すと、次のとおりであります。

セグメントの名称	仕入高(千円)	前年同期比(%)
TRaaS事業	4,945	82.9
受注型Product事業	34,708	70.5
テクニカルサービス事業	31	

(注) 金額は、仕入価格によっております。

## b. 受注実績

当事業年度における受注実績をセグメントごとに示すと、次のとおりであります。

セグメントの名称	受注高 (千円)	前年同期比 (%)	受注残高 (千円)	前年同期比 (%)
TRaaS事業	35,101	56.7	20,411	64.9
受注型Product事業	77,108	1,915.4	6,600	5,761.5
テクニカルサービス事業	44,000	776.7		

## c. 販売実績

当事業年度における販売実績をセグメントごとに示すと、次のとおりであります。

セグメントの名称	販売高(千円)	前年同期比(%)
TRaaS事業	80,927	39.5
受注型Product事業	99,552	61.8
テクニカルサービス事業	130,486	27.6
合計	310,965	37.4

(注) 最近2事業年度の主な相手先の販売実績及び当該販売実績の総販売実績に対する割合は次のとおりであります。

相手先	前事業年度		当事業年度	
	販売高(千円)	割合(%)	販売高(千円)	割合(%)
株式会社DINOS CORPORATION	65,957	13.3	66,178	21.3
三波工業株式会社	36,447	7.3	45,011	14.5
株式会社ジーエーピー			44,000	14.1

## (2) 経営者の視点による経営成績等の状況に関する分析・検討内容

経営者の視点による当社の経営成績等の状況に関する認識及び分析・検討内容は次のとおりであります。

なお、文中の将来に関する事項は、当事業年度末現在において判断したものであります。

## 重要な会計方針及び見積り

当社の財務諸表は、我が国において一般に公正妥当と認められる会計基準に基づき作成されております。その作成には、経営者による会計方針の選択・適用、資産・負債及び収益・費用の報告金額及び開示に影響を与える見積りを必要としております。経営者は、これらの見積りについて、過去の実績を勘案し合理的に判断しておりますが、実績の結果は、見積りによる不確実性のため、これらの見積りと異なる場合があります。この財務諸表の作成にあたる重要な会計方針につきましては、「第5 経理の状況 1 財務諸表等(1) 財務諸表 注記事項 重要な会計方針」に記載しております。

## 財政状態及び経営成績等の状況に関する認識及び分析・検討内容

財政状態及び経営成績等の状況に関する認識及び分析・検討内容については、「第2 事業の状況 4 経営者による財政状態、経営成績及びキャッシュ・フローの状況の分析」に記載のとおりであります。

### 資本の財源及び資金の流動性

当社の運転資金需要のうち主なものは、仕入活動、製造活動に必要な運転資金、販売費及び一般管理費等の営業費用であります。投資を目的とした資金需要のうち主なものは、設備投資によるものであります。

当社は、事業運営上必要な流動性と資金の源泉を安定的に確保することを基本方針としております。

運転資金及び設備投資は自己資金及び金融機関からの借入、社債発行、新株予約権発行及び増資による方針であります。

### 経営成績に重要な影響を与える要因について

当社は「第2 事業の状況 3 事業等のリスク」に記載のとおり、事業環境、事業内容、法的規制等、様々なリスク要因が当社の経営成績に影響を与える可能性があることを認識しております。

そのため、当社は常に業界動向に留意しつつ、優秀な人材を確保し顧客のニーズに合った製品・サービスを提供していくことにより、経営成績に重要な影響を与えるリスク要因を分散・低減し、適切に対応を行ってまいります。

## 5 【経営上の重要な契約等】

### (1) 当社が技術援助等を受けている契約

相手方の名称	契約名称	契約締結日	契約内容	契約期間
HDMI Licensing LLC.	ライセンス契約	2018年7月18日	HDMI出力の使用許諾	2023年7月18日から 2028年7月17日まで (5年間の自動延長有り)
Via Licensing Corporation	ライセンス契約	2020年8月15日	音声コーデックの使用許諾	2020年8月15日から 2025年8月14日まで (5年間の自動延長有り)

(注) 対価としてロイヤリティを支払っております。

### (2) 販売代理店契約

相手方の名称	契約名称	契約締結日	契約内容	契約期間
加賀電子株式会社	販売代理店契約	2023年8月1日	AIrux8に関する販売代理店契約	2023年8月1日から 2024年7月31日まで (1年間の自動延長有り)

## 6 【研究開発活動】

当社の研究開発活動の目的及び体制は、次のとおりであります。

### (1) 研究開発目的

当社は、IoT製品に対する需要は今後一層高まることを予期しており、IoT製品及びそれらを活用したサービス・ソリューションを開発しております。

### (2) 開発体制

当事業年度においては、開発に係る人員は5名であります。その他、開発テスト、検証等の作業に従事する人員は2名であります。

なお、当事業年度における研究開発実施のための費用として1,619千円支出いたしました。各セグメント別の研究開発費はTRaaS事業1,459千円、受注型Product事業160千円であります。

### 第3 【設備の状況】

#### 1 【設備投資等の概要】

当社の当事業年度において、実施した設備投資等の総額は55,677千円であります。その主な内容は、TRaaS事業における有形固定資産および無形固定資産の取得によるものであります。

また、当事業年度において重要な設備の除却、売却はありません。

#### 2 【主要な設備の状況】

2024年1月31日現在

事業所名 (所在地)	セグメント名称	設備の内容	帳簿価額(千円)				従業員数 (名)
			建物	工具、器具 及び備品	ソフトウェア	合計	
本社 (横浜市西区)	全事業	本社機能 開発設備	504	17,680	36,672	54,856	23〔2〕

(注) 1. 本社事業所の建物を賃借しております。年間賃借料は8,197千円であります。

2. ソフトウェアにはソフトウェア仮勘定を含んでおります。

3. 従業員数欄の〔外書〕は、臨時従業員数の年間平均雇用人員(1日8時間換算)であります。

#### 3 【設備の新設、除却等の計画】

##### (1) 重要な設備の新設等

重要な設備の新設等の計画はありません。

##### (2) 重要な設備の除却等

重要な設備の除却等の計画はありません。

## 第4 【提出会社の状況】

## 1 【株式等の状況】

## (1) 【株式の総数等】

## 【株式の総数】

種類	発行可能株式総数(株)
普通株式	8,000,000
計	8,000,000

## 【発行済株式】

種類	事業年度末現在 発行数(株) (2024年1月31日)	提出日現在 発行数(株) (2024年4月24日)	上場金融商品取引所 名又は登録認可金融 商品取引業協会名	内容
普通株式	4,815,491	4,815,491	東京証券取引所 グロース	完全議決権株式であり、権利 内容に何ら制限のない当社に おける標準となる株式であり ます。なお、単元株式数は 100株であります
計	4,815,491	4,815,491		

(注) 「提出日現在発行数」欄には、2024年4月1日からこの有価証券報告書提出日までの新株予約権(ストックオプション)の行使により発行された株式数は含まれておりません。

## (2) 【新株予約権等の状況】

## 【ストックオプション制度の内容】

会社法に基づき発行した新株予約権は、次のとおりであります。

第5回新株予約権	
決議年月日	2015年1月30日
付与対象者の区分及び人数(名)	当社取締役 1 当社従業員 45
新株予約権の数(個)	230
新株予約権の目的となる株式の種類、内容及び数(株)	普通株式 11,500 (注)1、2
新株予約権の行使時の払込金額(円)	170(注)1、3
新株予約権の行使期間	自 2017年2月1日 至 2025年1月29日
新株予約権の行使により株式を発行する場合の株式の発行価格及び資本組入額(円)	発行価格 170 資本組入額 85 (注)1
新株予約権の行使の条件	新株予約権の割当てを受けたものは、権利行使時においても、当社の取締役若しくは従業員の地位にあることを要する。ただし、任期満了による退任、定年退職等その他正当な理由のある場合はこの限りではない。その他の条件は、当社と新株予約権の割当てを受けたものとの間で締結した「新株予約権付与契約」で定めるところによる。
新株予約権の譲渡に関する事項	新株予約権を譲渡又は新株予約権に担保を設定してはならない。
組織再編成行為に伴う新株予約権の交付に関する事項	(注)4

当事業年度の末日(2024年1月31日)における内容を記載しております。提出日の前月末現在(2024年3月31日)において記載すべき内容は、当事業年度の末日における内容から変更がないため、提出日の前月末現在に関する記載を省略しております。

- (注) 1. 2017年4月18日開催の取締役会決議により、2017年5月8日付で普通株式1株につき50株の株式分割を行っております。これにより「新株予約権の目的となる株式の数」、「新株予約権の行使時の払込金額」及び「新株予約権の行使により株式を発行する場合の株式の発行価格及び資本組入額」が調整されております。
2. 新株予約権1個につき目的となる株式数は、50株であります。ただし、新株予約権の割当日後、当社が株式分割、株式併合を行う場合は、次の算式により付与株式数を調整、調整の結果生じる1株未満の端数は、これを切り捨てます。
- $$\text{調整後付与株式数} = \text{調整前付与株式数} \times \text{分割・併合の比率}$$
3. 新株予約権の割当日後、当社が株式分割、株式併合を行う場合は、次の算式により払込金額を調整し、調整により生じる1円未満の端数は切り上げます。

$$\text{調整後払込金額} = \text{調整前払込金額} \times \frac{1}{\text{分割・併合の比率}}$$

また、新株予約権の割当日後に時価を下回る価額で新株式の発行又は自己株式の処分を行う場合は、次の算式により払込金額を調整し、調整により生じる1円未満の端数は切り上げます。

$$\text{調整後払込金額} = \text{調整前払込金額} \times \frac{\text{既発行株式数} + \frac{\text{新株発行(処分)株式数} \times 1 \text{株当たり払込金額}}{1 \text{株当たり時価}}}{\text{既発行株式数} + \text{新株発行(処分)株式数}}$$

上記算式において、「既発行株式数」とは当社の発行済株式数から当社が保有する自己株式数を控除した数とします。

さらに、当社が他社と吸収合併若しくは新設分割を行い、新株予約権が継承される場合、又は当社が新設合併若しくは吸収分割を行う場合等、払込金額の調整を必要とする場合には、当社は必要と認める行使価額の調整を行うことができます。

4. 当社は、当社株主総会及び取締役会決議において定めるところに従い、当社を消滅会社とする合併、当社を分割会社とする吸収分割、新設分割、株式交換又は株式移転を行う場合において、それぞれ合併契約等の規則に従い、本新株予約権の新株予約権者に対して、それぞれ合併後存続する株式会社等の新株予約権を交付することができます。

5. 会社が新株予約権を取得することができる事由及び取得の条件

当社が消滅会社となる合併契約書承認の議案、当社が完全子会社となる株式交換契約書承認の議案又は株式移転の議案について株主総会の承認決議がなされたときは、当社は新株予約権を無償で取得することができる。

新株予約権が「新株予約権の行使の条件(払込金額及び行使期間を除く)」に該当しなくなった場合は、当社は当該新株予約権を無償で取得することができる。

第6回新株予約権	
決議年月日	2015年4月6日
付与対象者の区分及び人数(名)	当社取締役 1 当社従業員 28
新株予約権の数(個)	40
新株予約権の目的となる株式の種類、内容及び数(株)	普通株式 2,000(注)1、2
新株予約権の行使時の払込金額(円)	240(注)1、3
新株予約権の行使期間	自 2018年2月1日 至 2025年12月31日
新株予約権の行使により株式を発行する場合の株式の発行価格及び資本組入額(円)	発行価格 240 資本組入額 120 (注)1
新株予約権の行使の条件	新株予約権者は、新株予約権行使時においても当社、当社の完全子会社又は当社の関係会社の役員又は従業員であることを要する。ただし、取締役、監査役が任期満了により退任した場合、従業員が定年により退職した場合又は当社の取締役会の承認を得た場合は、この限りでない。その他の条件は、当社と新株予約権の割当てを受けたものとの間で締結した「新株予約権付与契約」で定めるところによる。
新株予約権の譲渡に関する事項	新株予約権を譲渡又は新株予約権に担保を設定してはならない。
組織再編成行為に伴う新株予約権の交付に関する事項	(注)4

当事業年度の末日(2024年1月31日)における内容を記載しております。提出日の前月末現在(2024年3月31日)において記載すべき内容は、当事業年度の末日における内容から変更がないため、提出日の前月末現在に関する記載を省略しております。

- (注) 1. 2017年4月18日開催の取締役会決議により、2017年5月8日付で普通株式1株につき50株の株式分割を行っております。これにより「新株予約権の目的となる株式の数」、「新株予約権の行使時の払込金額」及び「新株予約権の行使により株式を発行する場合の株式の発行価格及び資本組入額」が調整されております。
2. 新株予約権1個につき目的となる株式数は、50株であります。  
ただし、新株予約権の割当日後、当社が株式分割、株式併合を行う場合は、次の算式により付与株式数を調整、調整の結果生じる1株未満の端数は、これを切り捨てます。  
調整後付与株式数 = 調整前付与株式数 × 分割・併合の比率
3. 新株予約権の割当日後、当社が株式分割、株式併合を行う場合は、次の算式により払込金額を調整し、調整により生じる1円未満の端数は切り上げます。

$$\text{調整後払込金額} = \text{調整前払込金額} \times \frac{1}{\text{分割・併合の比率}}$$

また、新株予約権の割当日後に時価を下回る価額で新株式の発行又は自己株式の処分を行う場合は、次の算式により払込金額を調整し、調整により生じる1円未満の端数は切り上げます。

$$\text{調整後払込金額} = \text{調整前払込金額} \times \frac{\text{既発行株式数} + \frac{\text{新株発行(処分)株式数} \times 1 \text{株当たり払込金額}}{1 \text{株当たり時価}}}{\text{既発行株式数} + \text{新株発行(処分)株式数}}$$

上記算式において、「既発行株式数」とは当社の発行済株式数から当社が保有する自己株式数を控除した数とします。

さらに、当社が他社と吸収合併若しくは新設分割を行い、新株予約権が継承される場合、又は当社が新設合併若しくは吸収分割を行う場合等、払込金額の調整を必要とする場合には、当社は必要と認める行使価額の調整を行うことができます。

4. 当社は、当社株主総会及び取締役会決議において定めるところに従い、当社を消滅会社とする合併、当社を分割会社とする吸収分割、新設分割、株式交換又は株式移転を行う場合において、それぞれ合併契約等の規則に従い、本新株予約権の新株予約権者に対して、それぞれ合併後存続する株式会社等の新株予約権を交付することができます。
5. 会社が新株予約権を取得することができる事由及び取得の条件  
当社が消滅会社となる合併契約書承認の議案、当社が完全子会社となる株式交換契約書承認の議案又は株式移転の議案について株主総会の承認決議がなされたときは、当社は新株予約権を無償で取得することができる。  
新株予約権が「新株予約権の行使の条件(払込金額及び行使期間を除く)」に該当しなくなった場合は、当社は当該新株予約権を無償で取得することができる。

第13回新株予約権	
決議年月日	2023年3月24日
付与対象者の区分及び人数(名)	当社取締役 3 当社従業員 10
新株予約権の数(個)	3,380
新株予約権の目的となる株式の種類、内容及び数(株)	普通株式 338,000(注)1
新株予約権の行使時の払込金額(円)	505(注)2
新株予約権の行使期間	自 2024年5月1日 至 2033年4月30日
新株予約権の行使により株式を発行する場合の株式の発行価格及び資本組入額(円)	発行価格 505 資本組入額 252.5
新株予約権の行使の条件	(注)3
新株予約権の譲渡に関する事項	新株予約権を譲渡又は新株予約権に担保を設定してはならない。
組織再編成行為に伴う新株予約権の交付に関する事項	(注)4

当事業年度の末日(2024年1月31日)における内容を記載しております。提出日の前月末現在(2024年3月31日)において記載すべき内容は、当事業年度の末日における内容から変更がないため、提出日の前月末現在に関する記載を省略しております。

- (注) 1. 新株予約権1個につき目的となる株式数は、100株であります。  
ただし、新株予約権の割当日後、当社が株式分割、株式併合を行う場合は、次の算式により付与株式数を調整、調整の結果生じる1株未満の端数は、これを切り捨てます。  
調整後付与株式数 = 調整前付与株式数 × 分割・併合の比率
2. 新株予約権の割当日後、当社が株式分割、株式併合を行う場合は、次の算式により払込金額を調整し、調整により生ずる1円未満の端数は切り上げます。  
調整後払込金額 = 調整前払込金額 ×  $\frac{1}{\text{分割・併合の比率}}$   
また、新株予約権の割当日後に時価を下回る価額で新株式の発行又は自己株式の処分を行う場合は、次の算式により払込金額を調整し、調整により生ずる1円未満の端数は切り上げます。  
調整後払込金額 = 調整前払込金額 ×  $\frac{\text{既発行株式数} + \frac{\text{新株発行(処分)株式数} \times 1 \text{株当たり払込金額}}{1 \text{株当たり時価}}}{\text{既発行株式数} + \text{新株発行(処分)株式数}}$
- 上記算式において、「既発行株式数」とは当社の発行済株式数から当社が保有する自己株式数を控除した数とします。  
さらに、当社が他社と吸収合併若しくは新設分割を行い、新株予約権が継承される場合、又は当社が新設合併若しくは吸収分割を行う場合等、払込金額の調整を必要とする場合には、当社は必要と認める行使価額の調整を行うことができます。
3. 2024年1月期から2028年1月期までのいずれかの期において、有価証券報告書に記載される監査済みの損益計算書(連結損益計算書を作成している場合には連結損益計算書)の売上高が、1,000百万円を超過した場合にのみ、これ以降新株予約権を行使することができる。  
なお、売上高の判定に際しては、適用される会計基準の変更や当社の業績に多大な影響を及ぼす企業買収等の事象が発生し当社の損益計算書(連結損益計算書を作成している場合には連結損益計算書)に記載された実績数値で判定を行うことが適切ではないと取締役会が判断した場合には、当社は合理的な範囲内で当該企業買収等の影響を排除し、判定に使用する実績数値の調整を行うことができるものとする。  
新株予約権者は、新株予約権の権利行使時において、当社または当社関係会社の取締役、監査役または従業員であることを要する。ただし、任期満了による退任、定年退職、その他正当な理由があると取締



役会が認めた場合は、この限りではない。

新株予約権者の相続人による本新株予約権の行使は認めない。

本新株予約権の行使によって、当社の発行済株式総数が当該時点における発行可能株式総数を超過することとなるときは、当該本新株予約権の行使を行うことはできない。

各本新株予約権 1 個未満の行使を行うことはできない。

4. 当社が消滅会社となる合併契約、当社が分割会社となる会社分割についての分割契約もしくは分割計画、または当社が完全子会社となる株式交換契約、株式交付計画もしくは株式移転計画について株主総会の承認（株主総会の承認を要しない場合には取締役会決議）がなされた場合は、当社は、当社取締役会が別途定める日の到来をもって、本新株予約権の全部を無償で取得することができる。

#### 【ライツプランの内容】

該当事項はありません。

#### 【その他の新株予約権等の状況】

会社法に基づき発行した新株予約権及び無担保転換社債型新株予約権付社債は、次のとおりであります。

第12回新株予約権	
決議年月日	2022年 5 月 2 日
付与対象者の区分及び人数(名)	当社取締役 2
新株予約権の数(個)	3,378(注) 1
新株予約権のうち自己新株予約権の数(個)	
新株予約権の目的となる株式の種類、内容及び数(株)	普通株式 337,800(注) 2
新株予約権の行使時の払込金額(円)	296(注) 3
新株予約権の行使期間	2022年 5 月 23 日 ~ 2027年 12 月 29 日
新株予約権の行使により株式を発行する場合の株式の発行価格及び資本組入額(円)	発行価格 296 資本組入額 148(注) 4
新株予約権の行使の条件	各本新株予約権の一部行使はできない。
新株予約権の譲渡に関する事項	本新株予約権の譲渡については、当社取締役会の承認を要する。
組織再編成行為に伴う新株予約権の交付に関する事項	

当事業年度の末日(2024年 1 月 31 日)における内容を記載しております。提出日の前月末現在(2024年 3 月 31 日)において記載すべき内容は、当事業年度の末日における内容から変更がないため、提出日の前月末現在に関する記載を省略しております。

- (注) 1. 新株予約権 1 個当たりの目的となる株式の数は100株とする。  
2. 新株予約権の発行後、交付株式数が調整される場合には、本新株予約権の目的となる株式の総数も下記(注) 3 記載の調整後交付株式数に応じて調整されるものとする。

3. (1) 当初行使価額

当初行使価額は、296円とする。

- (2) 行使価額の調整

本新株予約権の発行後、当社の発行済普通株式数に変更を生じる場合又は変更を生ずる可能性がある場合は、次に定める算式をもって行使価額を調整する。

$$\text{調整後行使価額} = \frac{\text{調整前行使価額} \times \text{既発行株式数} + \frac{\text{交付株式数} \times 1 \text{株当たりの払込金額}}{\text{時価}}}{\text{既発行株式数} + \text{交付株式数}}$$

行使価額の調整を行う場合には、次に定める算式をもって交付株式数を調整する。但し、調整の結果生じる 1 株未満の端数は切り捨てるものとする。

$$\text{調整後交付株式数} = \frac{\text{調整前交付株式数} \times \text{調整前行使価額}}{\text{調整後行使価額}}$$

4. 本新株予約権の行使により株式を発行する場合において増加する資本金の額は、会社計算規則第17条の規定に従い算出される資本金等増加限度額の 2 分の 1 の金額とし、計算の結果 1 円未満の端数が生じる場合はその端数を切り上げた金額とする。また、本新株予約権の行使により株式を発行する場合において増加する資本準備金の額は、当該資本金等増加限度額から増加する資本金の額を減じた額とする。

## (3) 【行使価額修正条項付新株予約権付社債券等の行使状況等】

該当事項はありません。

## (4) 【発行済株式総数、資本金等の推移】

年月日	発行済株式 総数増減数 (株)	発行済株式 総数残高 (株)	資本金増減額 (千円)	資本金残高 (千円)	資本準備金 増減額 (千円)	資本準備金 残高 (千円)
2019年2月1日～ 2020年1月31日 (注)1	9,500	3,169,000	890	438,127	890	366,856
2020年2月1日～ 2020年4月30日 (注)1	17,000	3,186,000	1,497	439,625	1,497	368,353
2020年5月1日 (注)2	467,500	3,653,500		439,625		368,353
2020年5月2日～ 2021年1月31日 (注)1	32,500	3,686,000	2,850	442,475	2,850	371,203
2021年2月1日～ 2022年1月31日 (注)1	5,000	3,691,000	425	442,900	425	371,628
2022年2月1日～ 2023年1月31日 (注)1、3	505,725	4,196,725	67,593	510,493	67,593	439,222
2023年2月1日～ 2024年1月31日 (注)1、3	618,766	4,815,491	82,681	593,175	82,681	521,903

(注) 1. 新株予約権の権利行使による増加であります。

2. 当社の連結子会社であった株式会社ピースリーの吸収合併(合併比率1:1,870)に伴う新株発行による増加であります。

3. 転換社債型新株予約権付社債の新株予約権の権利行使による増加であります。

4. 当社は、2024年3月13日開催の取締役会において、2022年5月2日付「第三者割当による第1回無担保転換社債型新株予約権付社債並びに第11回新株予約権及び第12回新株予約権の募集に関するお知らせ」にて開示いたしました、資金使途及び支出予定時期について、下記のとおり、変更する旨を決議いたしました。

## (1)変更の理由

当社は、2022年5月2日付「第三者割当による第1回無担保転換社債型新株予約権付社債並びに第11回新株予約権及び第12回新株予約権の募集に関するお知らせ」において開示のとおり資金調達を行っており、その後最新の開示として2023年3月7日付「資金使途の変更に関するお知らせ」にて資金使途の変更を行っております。

TRaaS 事業における SaaS サービスのマーケット開発資金につきましては、流通小売店舗向け DX 製品「店舗の星」(以下、「店舗の星」)及び AI 電力削減ソリューション「Alrux8」(以下、「Alrux8」)等の SaaSサービスのマーケット拡大に向けて、初年度において58百万円充当し、2年目においては、44百万円を充当いたしました。今後、3年目～6年目の間にかけては、これら店舗の星及び Alrux8等における SaaS月額課金型収益の更なる成長を見込み、114百万円を充当していく予定です。

オウンドメディア「IoT ソリューション Lab」の制作、プロモーション費用につきましては、初年度において5百万円を充当し、2年目においては2百万円を充当いたしました。これらは当初の見込みよりも少ない金額で推移していることから、今後は手元資金を活用する計画とし、初年度から2年目までの充当後の残金41百万円を、TRaaS 事業における SaaS サービスのマーケット開発資金に充当する計画に変更いたします。

人材投資(採用経費、人件費)につきましては、TRaaS事業の事業展開を加速させるため、初年度から2年目にかけて8名の採用を実施し、初年度において3百万円充当し、2年目においては26百万円を充当いたしました。今後、3年目～6年目までの人材投資として、136百万円を充当する予定です。

## (2)変更の内容

資金使途の変更内容は次のとおりであります。(変更箇所は下線で示しております。)

## (変更前の内容)

	具体的な使途	金額(百万円)	支出予定時期
	TRaaS事業におけるSaaSサービスのマーケット開発資金	175	2022年7月 ~ 2024年1月
	オウンドメディア「IoTソリューションLab」の制作、 プロモーション費用	50	2022年5月 ~ 2027年12月
	人材投資(採用経費、人件費)	167	2022年5月 ~ 2027年12月
資金使途合計額		392	

## (変更後の内容)

	具体的な使途	金額(百万円)	支出予定時期
	TRaaS事業におけるSaaSサービスのマーケット開発資金	<u>216</u> (充当済金額102)	2022年7月 ~ <u>2027年12月</u>
	オウンドメディア「IoTソリューションLab」の制作、 プロモーション費用	<u>8</u> (充当済金額8)	2022年5月 ~ <u>2024年1月</u>
	人材投資(採用経費、人件費)	167 (充当済金額30)	2022年5月 ~ 2027年12月
資金使途合計額		392 (充当済金額141)	

## (5) 【所有者別状況】

2024年1月31日現在

区分	株式の状況(1単元の株式数100株)								単元未満株式の状況(株)
	政府及び地方公共団体	金融機関	金融商品取引業者	その他の法人	外国法人等		個人その他	計	
					個人以外	個人			
株主数(人)		2	23	21	16	18	3,163	3,243	
所有株式数(単元)		121	4,534	1,956	5,000	153	36,374	48,138	1,691
所有株式数の割合(%)	0.00	0.25	9.42	4.06	10.38	0.32	75.56	100.00	

(注) 自己株式111株は、「個人その他」に1単元、「単元未満株式の状況」に11株含まれております。

## (6) 【大株主の状況】

2024年1月31日現在

氏名又は名称	住所	所有株式数(千株)	発行済株式(自己株式を除く。)の総数に対する所有株式数の割合(%)
藤吉 英彦	Toh Tuck Place,Singapore	825	17.13
WORLD F PTE. LTD. (常任代理人 いちよし証券株式会社)	1 NORTH BRIDGE ROAD #11-6 HIGH STREET CENTRE SINGAPORE (東京都中央区日本橋茅場町1丁目5-8)	445	9.24
寺山 隆一	東京都新宿区	158	3.28
前川 昌之	神奈川県横浜市港北区	155	3.21
楽天証券株式会社	東京都港区南青山2-6-21	143	2.98
株式会社NSCホールディングス	東京都千代田区三番町1-13	130	2.70
藤吉 一彦	岐阜県瑞穂市	95	1.99
J P モルガン証券株式会社	東京都千代田区丸の内 2-7-3	84	1.75
渡邊 昭	神奈川県横浜市港北区	61	1.26
舩越 和臣	福岡県福岡市東区	50	1.03
計		2,148	44.61

## (7) 【議決権の状況】

## 【発行済株式】

2024年1月31日現在

区分	株式数(株)	議決権の数(個)	内容
無議決権株式			
議決権制限株式(自己株式等)			
議決権制限株式(その他)			
完全議決権株式(自己株式等)	(自己保有株式) 普通株式 100		
完全議決権株式(その他)	普通株式 4,813,700	48,137	権利内容に何ら限定のない当社における標準となる株式であり、単元株式数は100株であります。
単元未満株式	普通株式 1,691		
発行済株式総数	4,815,491		
総株主の議決権		48,137	

## 【自己株式等】

2024年1月31日現在

所有者の氏名 又は名称	所有者の住所	自己名義 所有株式数 (株)	他人名義 所有株式数 (株)	所有株式数 の合計 (株)	発行済株式 総数に対する 所有株式数 の割合(%)
株式会社トラース・オン・プロダクト	神奈川県横浜市西区北幸二丁目9番30号	100		100	0.00
計		100		100	0.00

(注) 上記以外に自己名義所有の単元未満株式11株を保有しております。

## 2 【自己株式の取得等の状況】

## 【株式の種類等】 普通株式

## (1) 【株主総会決議による取得の状況】

該当事項はありません。

## (2) 【取締役会決議による取得の状況】

該当事項はありません。

## (3) 【株主総会決議又は取締役会決議に基づかないものの内容】

該当事項はありません。

## (4) 【取得自己株式の処理状況及び保有状況】

区分	当事業年度		当期間	
	株式数(株)	処分価額の総額 (千円)	株式数(株)	処分価額の総額 (千円)
引き受ける者の募集を行った取得自己株式				
消却の処分を行った取得自己株式				
合併、株式交換、株式交付、会社分割に係る移転を行った取得自己株式				
その他				
保有自己株式数	111		111	

(注) 当期間における保有自己株式数には、2024年4月1日からこの有価証券報告書提出日までの単元未満株式の買取り及び売渡しによる株式数は含まれておりません。

## 3 【配当政策】

当社は、株主の皆様に対する利益還元を経営の重要課題と認識しており、事業の成長や資本効率の改善等による中長期的な株式価値の向上とともに、今後の業績の推移や財務状況等を考慮した上で将来の事業展開のための内部留保等を総合的に勘案しながら配当を継続的に実施していく方針であります。

当社は、期末配当として年1回、剰余金の配当を行うことを基本方針としております。この剰余金の配当の決定機関は株主総会であります。

今後は、内部留保を確保しつつ、財政状態及び経営成績並びに経営全般を総合的に判断して利益配当を行っていく方針であります。しかしながら、現時点においては普通配当の実施の可能性及び実施時期については未定であります。

引き続き株主の皆様に対する利益還元を経営の重要課題と認識しており、事業の成長、資本効率の改善等による中長期的な株式価値の向上とともに業績を勘案した配当を継続的に実施していきたいと考えております。

なお、内部留保資金につきましては、財務体質の強化と積極的な事業展開のための備えとしていくことといたします。

また、会社法第454条第5項の規定に基づき、取締役会の決議により、毎年7月31日を基準日として中間配当を実施することができる旨を定款に定めております。

## 4 【コーポレート・ガバナンスの状況等】

### (1) 【コーポレート・ガバナンスの概要】

コーポレート・ガバナンスに関する基本的な考え方

当社は、株主、取引先、従業員等のステークホルダーの期待と信頼にこたえ企業価値を向上させるためには、コーポレート・ガバナンスの構築が必要不可欠であり、経営の健全性・効率性及び透明性を確保すべく、最適な経営管理体制の構築に努めていくことを、「基本的な考え方」としております。

なお、以下のコーポレート・ガバナンスの状況については、本書提出日現在の状況を記載しております。

企業統治の体制の概要及び当該体制を採用する理由

当社は会社法に基づく機関として、株主総会及び取締役の他、取締役会、監査等委員会、会計監査人を設置するとともに、内部監査担当部門として内部監査室を設置しております。そして監査等委員である取締役については、独立性の高い社外取締役(監査等委員である取締役3名のうち、全員が社外取締役)を登用しております。

このような社外取締役による経営への牽制機能の強化や、上記機関相互の連携により、経営の健全性・効率性及び透明性が十分に確保できるものと認識しているため、現状の企業統治体制を採用しております。

#### a . 取締役会及び取締役

当社の取締役会は、取締役(監査等委員である取締役を除く)3名及び監査等委員である取締役3名の合計6名(本書提出日現在)で構成されており、法令又は定款の定めるところにより取締役等に委任できない事項及び経営戦略等の重要事項について審議・決定し、それらについて定期的にチェックする機能を果たしております。

原則として月1回の開催とし、必要に応じて臨時取締役会を開催しております。

当社の取締役会の構成員については、以下のとおりであります。

議長：藤吉英彦(代表取締役社長)

構成員：青柳貴士(取締役CFO)、鈴江泰仁(取締役)、岡安俊英(独立社外取締役・監査当委員)、佐々木豊(独立社外取締役・監査等委員)、原口昌之(独立社外取締役・監査等委員)

#### b . 監査等委員会及び監査等委員である取締役

当社の監査等委員会は、社外取締役である監査等委員3名で構成されております。監査等委員会は、内部統制システムを利用し、取締役及び執行役員等の職務執行の状況について監査、監督を実施します。また、監査等委員会は、会計監査人及び内部監査室と連携することで、監査の実効性を高めております。

監査等委員である取締役は、取締役の執行状況等を監査・監督するための経営監視機能の充実に努めており、内部監査室及び会計監査人との相互の意見交換等を通じて、その実効性を高めるよう努めております。

当社の監査等委員会の構成員については、以下のとおりであります。

委員長：岡安俊英(独立社外取締役・監査等委員)、佐々木豊(独立社外取締役・監査等委員)、原口昌之(独立社外取締役・監査等委員)

#### c . 内部監査室

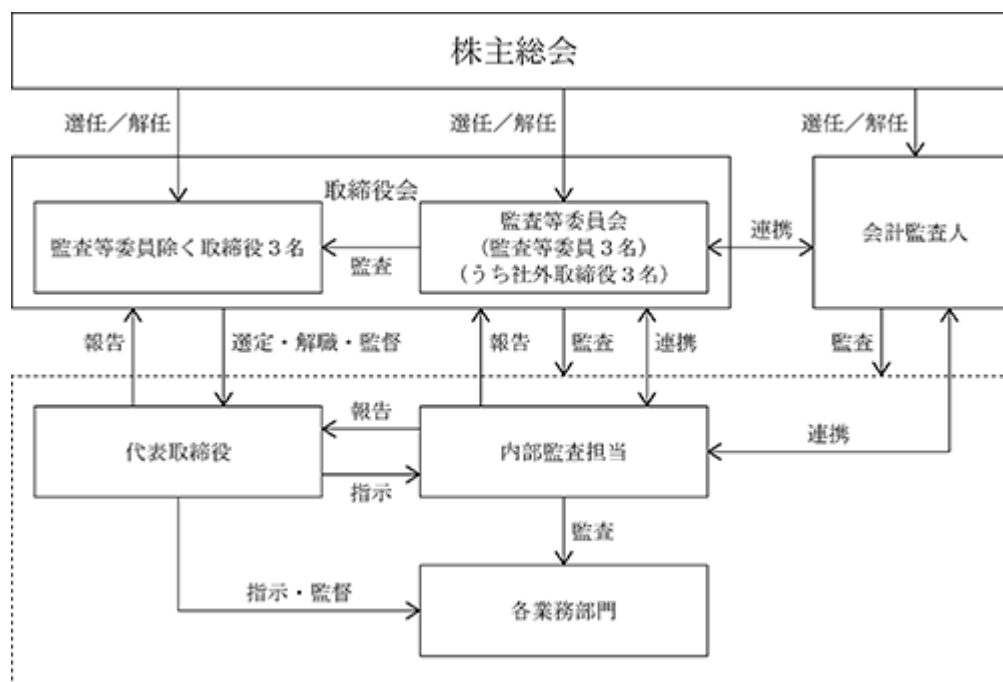
当社の内部監査室は、代表取締役の命を受けた内部監査担当者1名で構成されております。業務上の不正、誤謬の未然防止、経営効率の増進に資することを目的として、内部監査室を設置しており、当社の各部門に定期的な内部監査等を実施しております。また、監査の結果、改善を必要とする場合には各部門に改善措置を取るよう通知し、各部門で業務改善報告書を作成し内部監査ではそれに基づいてフォローアップ監査を行っております。これらにより、業務の適正化・リスク把握に努めております。

また、内部監査室と監査等委員である取締役は、監査計画や監査実施状況及び監査結果等について報告を行い、定例会議以外でも、課題やリスク及び改善等の状況について相互に綿密な連携を図り、管理体制と現場への浸透度の状況把握に努めております。また、内部監査室と監査等委員である取締役は、会計監査人であるそうせい監査法人とも定期的に意見交換を実施しており、監査計画や監査実施状況及び財務報告に係る内部統制の監査を含む監査結果等について、三者の異なる立場からの監査を有機的に連携させることにより、当社業務の適正確保に努めております。

## d．会計監査人

当社は、そうせい監査法人と監査契約を締結しております。

当社におけるコーポレート・ガバナンスの体制(本書提出日現在)は次の図のとおりであります。



## 企業統治に関するその他の事項

## a．内部統制システムの整備の状況

当社は、コンプライアンスを前提とした企業活動を通じて、経済社会の発展に貢献することで各ステークホルダーをはじめ、社会から信頼される企業となり、透明性・公正性・効率性を兼ね備えた企業経営を実現することをコーポレート・ガバナンスの重要な目的としています。

上記の目的の確実な達成を目指し、市場環境・経済動向・関連法令の改正その他の事業環境等当社を取り巻くあらゆる状況を踏まえて、次のとおり内部統制システムの構築に関する基本方針を定めております。

なお、取締役会は、本基本方針を事業環境の変化等に応じて適宜見直すこととし、実効性の維持向上を図るべく不断の努力を行うこととしております。その概要は以下のとおりであります。

## イ．取締役、使用人の職務の執行が法令及び定款に適合することを確保するための体制

コンプライアンス体制の構築・維持については、監査等委員である取締役による取締役の業務執行の監視に加え、代表取締役の命を受けた内部監査担当者が、内部監査規程に基づき、取締役及び使用人の職務の執行に関する状況の把握、監視等を定期的に行い、代表取締役に報告しております。

また、法令や社内規程上疑義のある行為等について、その情報を直接受領する内部通報制度を整備・運用しております。

## ロ．取締役の職務の執行に係る情報の保存及び管理に関する体制

取締役の職務執行に係る情報の保存及び管理については、経営管理部を管掌する取締役又は執行役員を担当役員とし、職務執行に係る情報を適切に文書又は電磁的情報により記録し、文書管理規程に定められた期間保存・管理を行うものとしております。なお、取締役は、これらの文書等を常時閲覧できるものとし、担当役員はその要請に速やかに対応するものとしております。

## ハ．損失の危険の管理に関する規程その他の体制

当社は、取締役会がリスク管理体制を構築する責任と権限を有し、これに従いリスク管理に係るコンプライアンス規程及び危機管理規程を制定及び改定し、潜在的风险の早期発見及び不正行為に対する迅速かつ適切な措置を講ずる体制の構築を進めております。不測の事態が生じた場合には、代表取締役を委員長とする対策委員会を設置して、開示を含む迅速な対応を行い、損害の拡大を防止する体制を整えております。



ニ．取締役の職務の執行が効率的に行われることを確保するための体制

取締役会は、全社的な事業計画を定めるものとし、各取締役及び執行役員は、計画達成に向けて各部門が実施すべき具体的な数値目標及びアクションプランを定めるものとしております。これらの計画の達成に向けて予算管理を月次で行うほか、計画の進捗評価に用いる主要な指標については、月に1回、代表取締役、常勤取締役、執行役員及び各業務部門の責任者が出席し、各業務部門の業務報告や課題等の認識合わせ並びに意見交換の場として開催される経営会議において情報共有されております。また、稟議・決裁等のプロセスが明確化されているため、すべての業務レベルにおいて決定が迅速かつ適正に行われております。このような機関ないし会議体の機能と業務プロセスにおける位置付けに関しては、全役員及び社員の間で共通に認識されているため、計画の策定と推進、その進捗の評価が適正に行われる体制が整っております。

ホ．業務の適正を確保するための体制

当社では、取締役会が、当社の経営計画を決議し、経営管理部はその進捗状況を毎月取締役会に報告するとともに、内部監査室が、当社の内部監査を実施し、その結果を代表取締役に報告することを内部監査計画として策定しております。

ヘ．監査等委員会がその職務を補助すべき使用人を置くことを求めた場合における当該使用人に関する事項

内部監査担当者が協力するとともに、監査業務に必要な補助すべき特定の従業員として、監査等委員会付を置きます。監査等委員会付は原則1名以上配します。

監査等委員会付の独立性を確保するため、当該従業員の任命、異動等人事権に係わる事項の決定には監査等委員会の事前の同意を得て行います。また、監査等委員会付の人事考課については監査等委員の同意を得て行います。

ト．取締役(監査等委員である取締役を除く)及び使用人が監査等委員に報告するための体制その他監査等委員会への報告に関する体制

監査等委員でない取締役及び使用人は、重大な法令違反及び著しい損害を及ぼす恐れのある事実を知ったとき等は、遅滞なく監査等委員会に報告するものとします。

監査等委員及び監査等委員会は必要に応じていつでも取締役に對し報告を求めることができるものとします。監査等委員会へ報告した者に対し、当該報告をしたことを理由として不利な取扱いを行うことを禁止するとともに、その旨を周知徹底しております。

チ．その他監査等委員会の監査が実効的に行われることを確保するための体制

監査等委員会が重要な意思決定のプロセスや業務の執行状況を効率的かつ効果的に把握できるようにするため、監査等委員はいつでも取締役及び従業員に対して報告を求めることができ、取締役は社内の重要な会議への監査等委員の出席を拒めないものとしております。

また、監査等委員は、内部監査担当者及び会計監査人と緊密に連携し、定期的に情報交換を行うものとし、必要に応じて顧問弁護士との意見交換等を実施するものとしております。

リ．監査等委員の職務の執行(監査等委員会の職務の執行に関するものに限る)について生じる費用の前払い、または償還の手続きその他の当該職務の執行について生じる費用又は債務の処理に係る方針に関する事項

監査等委員がその職務の執行について、当社に対し会社法第399条の2第4項に基づく費用の前払い等を請求したときは、当該請求に係る費用又は債務が当該監査等委員の職務の執行に必要なでないと認められた場合を除き、速やかに当該費用又は債務を処理するものとします。また、当社は監査業務にかかる費用について、必要に応じ、一定額の予算を確保するものとしております。

ヌ．反社会的勢力排除に向けた体制

当社は、反社会的勢力との取引関係や支援関係を含め一切の接触を遮断し、反社会的勢力からの不当要求は断固として拒絶するものとしております。反社会的勢力から経営活動に対する妨害や加害行為、誹謗中傷等の攻撃を受けた場合は、経営管理部が対応を一元的に管理し、警察等関連機関とも連携し、組織全体で毅然とした対応を行う体制を整えております。

ル．財務報告の信頼性を確保するための体制

「財務報告に係る内部統制の基本方針」を定めるとともに、財務報告に係る内部統制が有効に行われる体制の整備・構築を行い、その仕組みが有効かつ適切に機能することを内部監査において定期的・継続的に評価しております。

b．リスク管理体制の整備状況

当社は、持続的な成長を確保するために危機管理規程を制定し、潜在的风险の早期発見及び不正行為に対する迅速かつ適切な措置を講ずる体制の構築を進めております。不測の事態が生じた場合には、代表取締役を委員長とする対策委員会を設置して、開示を含む迅速な対応を行い、損害の拡大を防止する体制を整えております。

なお、法令違反や不正行為等のコンプライアンス違反の発生又はその恐れのある状況に適切に対応できるように、内部通報制度を導入し、外部窓口として業務執行者ではない社外取締役を設定しており不祥事の未然防止及び早期発見に努めております。

c．責任限定契約の内容の概要

当社は、会社法第427条第1項の規定により、取締役(業務執行取締役または支配人その他の使用人であるものを除く)との間に、任務を怠ったことによる損害賠償責任を限定する契約を締結することができる旨を定款に定めております。当該契約に基づく責任の限度額は、法令が規定する額とする旨を定款に定めております。また、当社は、会社法第427条第1項の規定により、会計監査人との間に、任務を怠ったことによる損害賠償責任を限定する契約を締結することができる旨を定款に定めており、当該契約に基づく責任の限度額は、法令が規定する額とする旨を定款に定めております。

当社は、取締役(業務執行取締役等であるものを除く)と当該契約を締結しており、当該契約に基づく損害賠償責任限度額は、法令が定める額としております。

d．役員等賠償責任保険契約の内容の概要

当社は、会社法第430条の3第1項に規定する役員等賠償責任保険契約を保険会社との間で締結しております。当該保険契約の被保険者は当社の取締役であり、被保険者は保険料を負担しておりません。当該保険契約により、被保険者がその地位に基づいて行った行為に起因して損害賠償請求された場合の法律上の損害賠償金及び訴訟費用が填補されることとなります。なお、当該役員等賠償責任保険契約のうち、特定の事由または行為において保険金を支払わない場合及び支払限度額について定めることで、職務の執行の適正性が損なわせないようにするための措置を講じております。

e．取締役の定数

当社の取締役は、取締役(監査等委員である取締役を除く)10名以内、監査等委員である取締役4名以内、合わせて14名以内とする旨を定款に定めております。

f．取締役の選任の決議要件

当社は、取締役の選任決議について、議決権を行使することができる株主の議決権の3分の1以上を有する株主が出席し、その議決権の過半数をもって行う旨、また、その議決権は累積投票によらないものとする旨定款に定めております。

g．取締役会で決議できる株主総会決議事項

イ．取締役の責任免除

当社は、会社法第426条第1項の規定により、任務を怠ったことによる取締役(取締役であったものを含む)の損害賠償責任を、法令の限度において、取締役会の決議によって免除することができる旨を定款に定めております。

ロ．中間配当

当社は、会社法第454条第5項の規定により、中間配当を取締役会の決議によってすることができる旨を定款に定めております。これは、株主への機動的な利益還元を可能にするためであります。

h．株主総会の特別決議事項要件

当社は、会社法第309条第2項に定める株主総会の特別決議要件について、議決権を行使することができる株主の議決権の3分の1以上を有する株主が出席し、その議決権の3分の2以上をもって行う旨定款に定めております。これは、株主総会における特別決議の定足数を緩和することにより、株主総会の円滑な運営を行うことを目的とするものであります。

取締役会の活動状況

当事業年度において当社は、取締役会を13回開催しており、個々の取締役の出席状況については次のとおりであります。

役職名	氏名	開催回数	出席回数
代表取締役社長	藤吉 英彦	13回	13回
取締役CFO	青柳 貴士	13回	13回
取締役	鈴江 泰仁	13回	13回
取締役	宮瀬 卓也	3回	3回
取締役(監査等委員)	岡安 俊英	13回	13回
取締役(監査等委員)	佐々木 豊	13回	13回
取締役(監査等委員)	原口 昌之	13回	13回

宮瀬卓也氏は、2023年4月20日開催の第29回定時株主総会終結の時をもって取締役を退任いたしましたので、退任前の出席状況を記載しております。

取締役会における具体的な検討事項は、法令、定款及び当社関連規程の定めに従った決議事項、経営の重要な意思決定に関する事項、月次決算及び財務報告等の報告事項、重要な営業取引や設備投資に関する事項、重要な使用人や組織に関する事項等であります。

## (2) 【役員の状況】

## 役員一覧

男性6名 女性0名 (役員のうち女性の比率0%)

役職名	氏名	生年月日	略歴		任期	所有株式数 (株)
代表取締役社長	藤吉 英彦	1973年 5月 2日	1995年 1月 2012年 5月 2013年 8月 2016年 2月 2017年 2月	有限会社アイ・ディー・ディー(現当社)設立 代表取締役社長(現任) 北京大学EMBAコース修了 株式会社さんぼ路取締役(現任) WORLD F PTE. LTE. 設立取締役(現任) TRANZAS Asia Pacific Pte.Ltd. Director (現任)	(注) 2	825,000
取締役CFO	青柳 貴士	1974年 4月 1日	2004年 9月 2007年11月 2008年 9月 2014年 6月 2014年12月 2015年 4月 2020年 4月	アイ・ティー・シーネットワーク株式会社 (現コネクシオ株式会社)入社 ヤフー株式会社入社(現LINEヤフー株式会社) 株式会社シーエー・モバイル (現株式会社CAM)入社 株式会社ニュース・サービス・センター入社 同社取締役 株式会社NSCホールディングス取締役 当社取締役CFO(現任)	(注) 2	
取締役	鈴江 泰仁	1971年12月 5日	1998年 9月 2005年 9月 2013年 2月 2017年 3月 2022年 4月	株式会社東陽入社 Precision Tools Service Czech s.r.o. Vice President 株式会社JSP取締役 株式会社モデュレックス取締役 当社取締役(現任)	(注) 2	
取締役 (監査等委員)	岡安 俊英	1982年11月12日	2005年 8月 2008年10月 2009年11月 2014年 1月 2016年 6月 2018年 4月 2022年 8月 2023年10月	TAC株式会社入社 あずさ監査法人(現有限責任あずさ監査法人) 入所 公認会計士登録 岡安総合会計事務所所長(現任) 株式会社松村組社外監査役(現任) 当社社外取締役(監査等委員)(現任) MUSVI株式会社社外監査役(現任) 株式会社スビック社外取締役(現任)	(注) 3	
取締役 (監査等委員)	佐々木 豊	1956年 9月29日	1980年 4月 2003年 4月 2009年 4月 2014年 5月 2016年 2月 2016年 4月 2018年12月	中外貿易株式会社(現CBC株式会社)入社 同社取締役 同社常務取締役 株式会社ビザライト設立 代表取締役(現任) 当社取締役(監査等委員)(現任) 株式会社ビザライトワークス設立代表取締役 (現任) 株式会社松屋アールアンドディ社外取締役 (現任)	(注) 3	5,000
取締役 (監査等委員)	原口 昌之	1961年 5月 9日	1996年 4月 2000年 4月 2004年 1月 2008年 6月 2011年10月 2016年 2月 2017年 6月	公認会計士登録 弁護士登録 原口総合法律事務所所長(現英和法律事務所) (現任) 株式会社早稲田アカデミー監査役 MRT株式会社監査役(現任) 当社取締役(監査等委員)(現任) 株式会社早稲田アカデミー取締役 (監査等委員)(現任)	(注) 3	2,500
計						832,500

- (注) 1. 岡安俊英氏、佐々木豊氏及び原口昌之氏は、社外取締役であります。
2. 監査等委員である取締役以外の取締役の任期は、2024年4月23日開催の定時株主総会終結の時から1年以内に終了する事業年度のうち、最終のものに関する定時株主総会の終結の時までであります。
3. 監査等委員である取締役の任期は、2024年4月23日開催の定時株主総会終結の時から2年以内に終了する事業年度のうち、最終のものに関する定時株主総会の終結の時までであります。

4. 当社では、意思決定及び業務執行の効率化を図るために執行役員制度を導入しております。執行役員は、4名で、以下のとおりであります。

野中俊男	SES事業部部長
大須賀純一	FAE部部長
劉曉瑜	海外アライアンス部部長
Hu Chia Wei	開発部部長

#### 社外役員の状況

当社の社外取締役は3名であります。社外取締役は、取締役会において業務執行から独立した立場で適宜発言をおこない、経営の監督とチェック機能を果たしております。

岡安俊英氏は、公認会計士の資格を有しており、財務・会計に精通し、また、他の会社の社外監査役としての経験から、企業経営に関する見識を有していることから、当社の経営の適切な監督及び経営の健全性の確保に貢献いただくことが期待できるものと判断し、社外取締役に選任しております。同氏と当社の間には、人的関係、資本的關係、取引関係及びその他の利害関係はありません。

佐々木豊氏は、商社における事業展開、マーケティング等に関わる豊富な経営経験を有しており、2016年2月の社外取締役就任以来、当社の中長期的なグループ戦略や、グローバル展開等についての有益な提言をいただいたことから、当社の経営の適切な監督及び経営の健全性の確保に貢献いただくことが期待できるものと判断し、社外取締役に選任しております。同氏は、当社株式5,000株を保有しておりますが、資本的關係は軽微であり、当社との人的関係、取引関係及びその他の利害関係はありません。

原口昌之氏は、弁護士及び公認会計士の資格を有しており、企業法務並びに財務・会計に精通し、また、他の会社の社外取締役や社外監査役としての経験並びに企業経営に関する見識を有していることから、当社の経営の適切な監督及び経営の健全性の確保に貢献いただくことが期待できるものと判断し、社外取締役に選任しております。同氏は、当社株式2,500株を保有しておりますが、資本的關係は軽微であり、当社との人的関係、取引関係及びその他の利害関係はありません。

当社は、社外取締役を選任するための独立性に関する基準又は方針として明確に定めたものではありませんが、選任にあたっては、経歴や当社との関係を踏まえて、当社経営陣からの独立した立場で社外取締役としての職務を遂行できる十分な独立性が確保できることを前提に判断しております。

社外取締役による当社株式の保有については、役員一覧の「所有株式数」欄に記載の通りであります。

#### 社外取締役による監督又は監査と内部監査、監査等委員会監査及び会計監査との相互連携並びに内部統制部門との関係

当社の社外取締役は3名であり、うち3名全員が監査等委員会を構成しています。社外取締役は、取締役会及び監査等委員会において活発な議論を行っております。また、監査等委員会は会計監査人と定期的な意見交換を実施し、会計監査人から監査計画並びに四半期・本決算に関する監査結果について説明を受けるほか、個々の監査に関し懸案事項が生じた場合は、都度意見交換を行っております。加えて、内部統制部門とも定期的に情報交換を行い、内部統制システムの整備・確立、リスク評価について意見交換を行っております。社外取締役は、これら情報共有を通じて当社の現状や課題認識を深め、積極的な提言や必要に応じて是正勧告を行うことにより適正な監督機能を発揮しております。

## (3) 【監査の状況】

## 監査等委員会監査の状況

当社は監査等委員会設置会社であり、監査等委員は、非常勤の社外取締役3名で構成されております。

監査等委員は、取締役の職務の執行に対し、独立的な立場から適切に意見を述べることができ、監査等委員としてふさわしい人格、識見及び倫理観を有している者を選任しております。毎月開催される定時監査等委員会に加え、必要に応じて臨時監査等委員会を開催することとしております。監査等委員は取締役会その他重要な会議に出席するほか、監査計画に基づき重要な書類の閲覧、役職員への質問等を通じて、経営全般に関して幅広く監査を行っております。また、内部監査部門及び会計監査人と連携して適正な監査の実施に努めております。

当事業年度において当社は監査等委員会を月1回程度開催しており、個々の監査等委員の出席状況については次のとおりであります。

氏名	開催回数	出席回数
岡安 俊英	12回	12回
佐々木 豊	12回	12回
原口 昌之	12回	12回

## 内部監査の状況

当社は、代表取締役の命を受けた内部監査部門による定期的な内部監査を実施しており、当該結果については、代表取締役に直接報告され、後日、改善状況の確認を行っております。代表取締役直下に内部監査部門を設けており、内部監査担当者(1名)は、監査等委員会と定期的に意見交換を行い、監査上の問題点の有無や課題等について情報共有することで連携を図っております。

## 会計監査の状況

## a. 監査法人の名称

そうせい監査法人

## b. 継続監査期間

4年間

## c. 業務を執行した公認会計士の氏名

業務執行社員：木村 勝治、一木 伸夫

## d. 会計監査業務に係る補助者の構成

公認会計士 2名

その他 1名

## e. 監査法人の選定方針と理由

監査等委員会は、会計監査人が会社法第340条第1項各号に定める項目に該当すると認められる場合は、監査等委員全員の同意に基づき会計監査人を解任いたします。また、監査等委員会は、会計監査人の独立性、職務執行の状況、継続監査年数等を総合的に勘案し、会計監査人が適正な監査を遂行することが困難であると認められる場合には、株主総会における会計監査人の解任または不再任に関する議案の内容を決定いたします。

監査等委員会は、そうせい監査法人が独立性及び必要な専門性を有すること、監査体制が整備されていること、監査範囲及び監査スケジュール等具体的な監査計画並びに監査費用が合理的かつ妥当であることを確認し、監査実績などを踏まえたうえで、同監査法人を総合的に評価し、選定いたしました。

## f. 監査等委員会による監査法人の評価

監査等委員会は、日本監査役協会が公表する「会計監査人の評価及び選定基準策定に関する監査役等の実務指針」に基づき、「d. 監査法人の選定方針と理由」に記載のとおり、そうせい監査法人の独立性、職務執行の状況、継続監査年数等を総合的に勘案し、同監査法人が適正な監査を遂行しているものと評価しております。

## 監査報酬の内容等

## a. 監査公認会計士等に対する報酬

前事業年度		当事業年度	
監査証明業務に基づく報酬(千円)	非監査業務に基づく報酬(千円)	監査証明業務に基づく報酬(千円)	非監査業務に基づく報酬(千円)
14,000		14,000	

## b. 監査公認会計士等と同一のネットワークに対する報酬(a.を除く)

該当事項はありません。

## c. その他の重要な監査証明業務に基づく報酬の内容

該当事項はありません。

## d. 監査報酬の決定方針

監査報酬の決定方針は、特に定めておりませんが、監査法人より提示された監査計画、監査内容、監査日数等について、当社の規模・業界の特性等を勘案して、監査等委員会において監査報酬額の見積りの妥当性を検討し、会計監査人の監査報酬等につき、会社法第399条第1項の同意を行っております。

## e. 監査等委員会が会計監査人の報酬に同意した理由

当社の監査等委員会は、会計監査人の監査計画、監査の実施体制、監査報酬見積額の算定根拠などを確認し、検討した結果、会計監査人の報酬等について同意いたします。

## (4) 【役員の報酬等】

役員の報酬等の額又はその算定方法の決定に関する方針に係る事項

当社は役員の報酬等の額又はその算定方法の決定に関する方針を定めており、企業価値の持続的な向上に資するよう、経営環境、当社の業績等に十全の配慮を尽くしたうえで決定するものとし、個々の取締役の報酬の決定に際しては各職責を踏まえた適正な水準とすることを基本方針としております。

報酬の構成については、通常は固定報酬としての基本報酬のみを支払うこととしておりますが、必要に応じて非金銭報酬等を支給することを妨げないものとしております。

基本報酬については、月例の固定報酬とし、個人別の報酬額については役位、職責、在任年数、他社水準、経営環境、当社の業績等を総合的に勘案して決定することとしております。取締役(監査等委員である取締役を除く。)の個人別の報酬額については、取締役会における協議にもとづき代表取締役社長藤吉英彦がその具体的内容について委任を受けて決定することとしており、監査等委員である取締役の個人別の報酬額については、監査等委員会における協議により決定することとしております。

非金銭報酬等については、有償新株予約権とし、当該有償新株予約権の支給並びに内容及び数の算定方法については、経営環境、当社の業績等に十全の配慮を尽くしたうえで決定することとし、個人別の割当て数については役位、職責、在任年数、他社水準、経営環境、当社の業績等を総合的に勘案し、取締役会における協議により決定することとしております。

なお、当社の役員の固定報酬の限度額は、2020年4月22日開催の第26期定時株主総会において、取締役(監査等委員である取締役を除く。)については年額100,000千円以内、2018年4月17日開催の第24期定時株主総会において、監査等委員である取締役の報酬額を年額30,000千円以内と決定しております。

役員区分ごとの報酬等の総額、報酬等の種類別の総額及び対象となる役員の員数

役員区分	報酬等の総額 (千円)	報酬等の種類別の総額(千円)				対象となる 役員の員数 (人)
		基本報酬	ストック・ オプション	賞与	退職慰労金	
取締役 (監査等委員を除く) (社外取締役を除く)	52,040	52,040				3
取締役 (監査等委員) (社外取締役を除く)						
社外取締役	9,400	9,400				4

(注) 上表には、2023年4月20日をもって辞任した取締役(監査等委員を除く)1名を含んでおります。

役員区分ごとの報酬等の総額

報酬等の総額が100,000千円以上である者が存在しないため、記載していません。

使用人兼務役員の使用人給与のうち、重要なもの

該当事項はありません。



(5) 【株式の保有状況】

投資株式の区分の基準及び考え方

当社は、保有目的が純投資目的である投資株式と純投資目的以外の目的である投資株式の区分について、株価の変動または配当の受領によって利益を得ることを目的とする投資株式を純投資目的の投資株式とし、その他の投資株式を純投資目的以外の目的である投資株式としております。

保有目的が純投資目的以外の目的である投資株式  
該当事項はありません。

保有目的が純投資目的である投資株式  
該当事項はありません。

当事業年度中に投資株式の保有目的を純投資目的から純投資目的以外の目的に変更したものの  
該当事項はありません。

当事業年度中に投資株式の保有目的を純投資目的以外の目的から純投資目的に変更したものの  
該当事項はありません。

## 第5 【経理の状況】

### 1 財務諸表の作成方法について

当社の財務諸表は、「財務諸表等の用語、様式及び作成方法に関する規則」(昭和38年大蔵省令第59号)に基づいて作成しております。

### 2 監査証明について

当社は、金融商品取引法第193条の2第1項の規定に基づき、事業年度(2023年2月1日から2024年1月31日まで)の財務諸表について、そうせい監査法人の監査を受けております。

### 3 連結財務諸表について

当社は、子会社がありませんので、連結財務諸表を作成しておりません。

### 4 財務諸表等の適正性を確保するための特段の取組みについて

当社は、財務諸表等の適正性を確保するための特段の取組みを行っております。具体的には、会計基準等の内容を適切に把握し、会計基準等の変更等についての確に対応できる体制を整備するため、専門的な情報を有する団体等が主催するセミナーに参加しております。

## 1 【財務諸表等】

## (1) 【財務諸表】

## 【貸借対照表】

(単位：千円)

	前事業年度 (2023年1月31日)	当事業年度 (2024年1月31日)
<b>資産の部</b>		
流動資産		
現金及び預金	388,684	330,096
受取手形、売掛金及び契約資産	67,694	89,963
商品及び製品	27,825	26,837
原材料及び貯蔵品	41	51
前渡金	778	
前払費用	6,525	5,507
その他	2,659	32
貸倒引当金	1	1
流動資産合計	494,210	452,487
固定資産		
有形固定資産		
建物	575	575
工具、器具及び備品	86,649	97,758
減価償却累計額	85,180	80,149
有形固定資産合計	2,043	18,184
無形固定資産		
ソフトウェア	13,445	27,573
ソフトウェア仮勘定	3,381	9,098
無形固定資産合計	16,827	36,672
投資その他の資産		
長期前払費用	1,425	1,278
差入保証金	4,952	4,719
長期未収入金	3,231	
投資その他の資産合計	9,610	5,997
固定資産合計	28,481	60,854
繰延資産		
社債発行費	5,222	
繰延資産合計	5,222	
資産合計	527,913	513,342

(単位：千円)

	前事業年度 (2023年1月31日)	当事業年度 (2024年1月31日)
<b>負債の部</b>		
流動負債		
買掛金	5,118	19,179
未払金	3,481	4,542
未払費用	1,742	2,193
未払法人税等	4,194	4,448
前受金	3,736	3,147
預り金	1,183	3,593
賞与引当金	5,946	6,639
リース債務	890	227
その他	15,991	1,258
流動負債合計	42,285	45,230
固定負債		
転換社債型新株予約権付社債	97,500	
長期借入金	60,000	60,000
リース債務	227	
固定負債合計	157,727	60,000
負債合計	200,013	105,230
<b>純資産の部</b>		
株主資本		
資本金	510,493	593,175
資本剰余金		
資本準備金	439,222	521,903
その他資本剰余金	16,897	16,897
資本剰余金合計	456,119	538,801
利益剰余金		
利益準備金	1,170	1,170
その他利益剰余金		
繰越利益剰余金	640,195	726,005
利益剰余金合計	639,024	724,835
自己株式	246	246
株主資本合計	327,341	406,895
新株予約権	557	1,216
純資産合計	327,899	408,111
負債純資産合計	527,913	513,342

## 【損益計算書】

(単位：千円)

	前事業年度 (自 2022年2月1日 至 2023年1月31日)	当事業年度 (自 2023年2月1日 至 2024年1月31日)
売上高	496,493	310,965
売上原価	1 261,260	1 141,133
売上総利益	235,232	169,832
販売費及び一般管理費	2, 3 241,700	2, 3 239,471
営業損失( )	6,467	69,638
営業外収益		
受取利息	5	31
為替差益	575	
物品売却益	11	
補助金収入	2,500	
消費税差額		207
還付加算金	27	
その他	1	26
営業外収益合計	3,122	265
営業外費用		
支払利息	57	25
新株予約権発行費	125	1,500
社債発行費償却	1,740	5,222
遊休資産諸費用	9,795	
その他	36	255
営業外費用合計	11,755	7,003
経常損失( )	15,100	76,376
特別利益		
新株予約権戻入益	7	203
特別利益合計	7	203
特別損失		
減損損失	4	4 8,419
事業整理損	1,076	
固定資産除却損	5 0	5
その他	355	
特別損失合計	1,432	8,419
税引前当期純損失( )	16,525	84,593
法人税、住民税及び事業税	276	1,216
法人税等合計	276	1,216
当期純損失( )	16,801	85,810

## 【売上原価明細書】

区分	注記 番号	前事業年度 (自 2022年 2月 1日 至 2023年 1月 31日)		当事業年度 (自 2023年 2月 1日 至 2024年 1月 31日)	
		金額(千円)	構成比 (%)	金額(千円)	構成比 (%)
労務費	1	79,611	63.7	87,128	63.7
経費		45,298	36.3	49,714	36.3
当期総製造費用		124,909	100.0	136,843	100.0
仕掛品期首棚卸高		3,497			
商品及び製品期首棚卸高		46,791		27,825	
当期商品仕入高		146,519		39,686	
合計		321,717		204,354	
仕掛品期末棚卸高					
商品及び製品期末棚卸高	2	27,825		26,837	
他勘定振替高		32,632		36,384	
当期売上原価		261,260		141,133	

(注) 1 主な内訳は、次のとおりであります。

項目	前事業年度(千円)	当事業年度(千円)
外注費	10,746	11,409
ソフトウェア償却費	241	7,019
配信費	16,678	15,748
支払手数料	1,171	47
減価償却費	354	4,094

2 他勘定振替高の内容は、次のとおりであります。

項目	前事業年度(千円)	当事業年度(千円)
ソフトウェア仮勘定	12,601	35,528
研究開発費	20,031	856
計	32,632	36,384

(原価計算の方法)

当社の原価計算は、実際個別原価計算であります。

## 【株主資本等変動計算書】

前事業年度(自 2022年2月1日 至 2023年1月31日)

(単位：千円)

	株主資本						
	資本金	資本剰余金			利益剰余金		
		資本準備金	その他 資本剰余金	資本剰余金 合計	利益準備金	その他利益 剰余金 繰越利益 剰余金	利益剰余金 合計
当期首残高	442,900	371,628	16,897	388,525	1,170	623,393	622,223
当期変動額							
新株の発行	67,593	67,593		67,593			
当期純損失( )						16,801	16,801
株主資本以外の項目 の当期変動額(純 額)							
当期変動額合計	67,593	67,593		67,593		16,801	16,801
当期末残高	510,493	439,222	16,897	456,119	1,170	640,195	639,024

	株主資本		新株予約権	純資産 合計
	自己株式	株主資本 合計		
当期首残高	246	208,956	211	209,167
当期変動額				
新株の発行		135,187		135,187
当期純損失( )		16,801		16,801
株主資本以外の項目 の当期変動額(純 額)			346	346
当期変動額合計		118,385	346	118,732
当期末残高	246	327,341	557	327,899

当事業年度(自 2023年2月1日 至 2024年1月31日)

(単位：千円)

	株主資本						
	資本金	資本剰余金			利益剰余金		
		資本準備金	その他 資本剰余金	資本剰余金 合計	利益準備金	その他利益 剰余金 繰越利益 剰余金	利益剰余金 合計
当期首残高	510,493	439,222	16,897	456,119	1,170	640,195	639,024
当期変動額							
新株の発行	82,681	82,681		82,681			
当期純損失( )						85,810	85,810
株主資本以外の項目 の当期変動額(純 額)							
当期変動額合計	82,681	82,681		82,681		85,810	85,810
当期末残高	593,175	521,903	16,897	538,801	1,170	726,005	724,835

	株主資本		新株予約権	純資産 合計
	自己株式	株主資本 合計		
当期首残高	246	327,341	557	327,899
当期変動額				
新株の発行		165,363		165,363
当期純損失( )		85,810		85,810
株主資本以外の項目 の当期変動額(純 額)			658	658
当期変動額合計		79,553	658	80,211
当期末残高	246	406,895	1,216	408,111



## 【キャッシュ・フロー計算書】

(単位：千円)

	前事業年度 (自 2022年 2月 1日 至 2023年 1月31日)	当事業年度 (自 2023年 2月 1日 至 2024年 1月31日)
<b>営業活動によるキャッシュ・フロー</b>		
税引前当期純損失 ( )	16,525	84,593
減価償却費	6,589	12,028
減損損失		8,419
賞与引当金の増減額 ( は減少)	545	692
受取利息及び受取配当金	5	31
支払利息	57	25
社債発行費償却	1,740	5,222
補助金収入	2,500	
為替差損益 ( は益)	980	96
固定資産除却損	0	
新株予約権戻入益	7	203
売上債権の増減額 ( は増加)	22,220	22,269
棚卸資産の増減額 ( は増加)	22,482	980
仕入債務の増減額 ( は減少)	2,419	14,061
その他の資産の増減額 ( は増加)	13,201	5,558
その他の負債の増減額 ( は減少)	16,639	11,158
小計	15,505	71,363
利息及び配当金の受取額	5	31
利息の支払額	57	25
補助金の受取額	2,500	
法人税等の支払額	290	1,203
法人税等の還付額	469	
営業活動によるキャッシュ・フロー	18,134	72,561
<b>投資活動によるキャッシュ・フロー</b>		
有形固定資産の取得による支出	2,166	20,149
無形固定資産の取得による支出	17,258	35,528
短期貸付金の回収による収入		2,395
長期前払費用の取得による支出	1,700	611
敷金の回収による収入	45,375	518
敷金の差入による支出		582
投資活動によるキャッシュ・フロー	24,249	53,957
<b>財務活動によるキャッシュ・フロー</b>		
リース債務の返済による支出	859	890
株式の発行による収入	82,502	67,711
社債の発行による収入	143,037	
新株予約権の発行による収入	539	1,014
財務活動によるキャッシュ・フロー	225,220	67,834
現金及び現金同等物に係る換算差額	980	96
現金及び現金同等物の増減額 ( は減少)	268,584	58,587
現金及び現金同等物の期首残高	120,099	388,684
現金及び現金同等物の期末残高	388,684	330,096

【注記事項】

(継続企業の前提に関する事項)

該当事項はありません。

(重要な会計方針)

1. 棚卸資産の評価基準及び評価方法

(1) 製品

総平均法による原価法(貸借対照表価額については収益性の低下に基づく簿価切下げの方法)を採用しております。

(2) 仕掛品

個別法による原価法(貸借対照表価額については収益性の低下に基づく簿価切下げの方法)を採用しております。

(3) 貯蔵品

最終仕入原価法による原価法(貸借対照表価額については収益性の低下に基づく簿価切下げの方法)を採用しております。

2. 固定資産の減価償却の方法

(1) 有形固定資産

定率法によっております。ただし、1998年4月1日以後に取得した建物(建物附属設備は除く)並びに2016年4月1日以後に取得した建物附属設備及び構築物については、定額法によっております。

なお、主な耐用年数は以下のとおりであります。

建物	10～15年
工具、器具及び備品	2～10年

(2) 無形固定資産

販売用ソフトウェアについては、見込収益に基づく償却額と見込可能期間(主として3年)に基づく定額法のいずれか大きい額を償却する方法によっております。

3. 繰延資産の処理方法

社債発行費

社債の償還期間にわたり定額法により償却しております。

4. 外貨建の資産又は負債の本邦通貨への換算の基準

外貨建金銭債権債務は、期末日の直物為替相場により円貨に換算し、換算差額は損益として処理しております。

5. 引当金の計上基準

(1) 貸倒引当金

債権の貸倒損失に備えるため、一般債権については貸倒実績率により、貸倒懸念債権等特定の債権については個別に回収可能性を勘案し、回収不能見込額を計上しております。

(2) 賞与引当金

従業員に対して支給する賞与の支出に充てるため、支給見込額に基づき当事業年度負担額を計上しております。

## 6．収益及び費用の計上基準

当社と顧客との契約から生じる収益に関する主要な事業における主な履行義務の内容及び当該履行義務を充足する通常の時点(収益を認識する通常の時点)は以下のとおりであります。

### TRaaS事業

TRaaS事業においては、BtoB市場向けに、お客様の価値を最大化させるための適切なIoTソリューションと最適なモノの選定をし、そのモノを起点としたSaaSサービスを提供しております。

### 受注型Product事業

受注型Product事業においては、IoT技術を用いた製品・ソリューションの企画、設計、製造からの運用・保守サポートまで完全垂直統合を実現し、お客様が望む製品を柔軟に提供しております。

### テクニカルサービス事業

テクニカルサービス事業においては、基幹業務システム等のアプリケーションソフトウェアの受託開発、システム運用に必要なパソコンやサーバー等の提供及びメンテナンス、開発したソフトウェア・システムのメンテナンスや常駐型保守に向けたエンジニア派遣サービスを提供しております。

上記の事業における製品の販売については、成果物が顧客に検収された時点において顧客が当該成果物に対する支配を獲得し、履行義務が充足されると判断していることから、通常は顧客に検収された時点で収益を認識しております。なお、製品の販売のうち、当社が代理人に該当すると判断したものについては、他の当事者が提供する製品と交換に受け取る額から当該他の当事者に支払う額を控除した純額を収益として認識しております。

主にインターネットを経由して提供するCELDIS配信・SaaSの月額利用サービス及び運用・保守サポートについては、顧客との契約に基づき役務を提供するため、一定の期間にわたり履行義務が充足されると判断し、役務の提供期間に応じて均等に収益を認識しております。

業務受託サービスについては、契約に応じた業務の完了を主な履行義務としており、顧客の検収の時点で収益を認識しております。

## 7．キャッシュ・フロー計算書における資金の範囲

手許現金、随時引き出し可能な現金及び容易に換金可能であり、かつ、価格の変動について僅少なリスクしか負わない取得日から3ヶ月以内に償還期限の到来する短期投資からなっております。

(重要な会計上の見積り)

会計上の見積りは、財務諸表作成時に入手可能な情報に基づいて合理的な金額を算出しております。当事業年度の財務諸表に計上した金額が会計上の見積りによるもののうち、翌事業年度の財務諸表に重要な影響を及ぼすリスクが有る項目は以下のとおりであります。

(1) 棚卸資産の評価

当事業年度の財務諸表に計上した金額

(単位：千円)

	前事業年度	当事業年度
商品及び製品	27,825	26,837
原材料及び貯蔵品	41	51
棚卸資産評価損	1,007	4,795

識別した項目に係る重要な会計上の見積りの内容に関する情報

棚卸資産は、原価法(収益性の低下に基づく簿価切り下げの方法)により評価しております。営業循環過程から外れた滞留品については、販売実績や処分実績に基づき一定の評価減率を設定し、帳簿価額を切り下げるとともに、当該切り下げた金額を売上原価に計上しております。なお将来の不確実な市場環境等の変化により評価に用いた仮定等の見直しが必要となった場合、翌事業年度の財務諸表に計上される棚卸資産の金額に重要な影響を与える可能性があります。

(2) ソフトウェアの評価

当事業年度の財務諸表に計上した金額

(単位：千円)

	前事業年度	当事業年度
ソフトウェア	13,445	27,573
ソフトウェア仮勘定	3,381	9,098
減損損失		8,419

識別した項目に係る重要な会計上の見積りの内容に関する情報

販売用ソフトウェアは見込販売期間(3年以内)における見込販売収益に基づく償却額と販売可能な残存販売期間に基づく均等配分額を比較し、いずれか大きい額を減価償却費として計上しております。ソフトウェア仮勘定については、見込販売収益と帳簿価額を比較し、資産性を評価しております。なお将来の不確実な市場環境等の変化により評価に用いた仮定等の見直しが必要となった場合、翌事業年度の財務諸表に計上されるソフトウェアの金額に重要な影響を与える可能性があります。

上記の見込販売収益の見積りの基礎となる販売計画には販売施策に基づく受注予測や、見込顧客からの受注予測が反映されております。

(会計方針の変更)

該当事項はありません。

(貸借対照表関係)

該当事項ありません

(損益計算書関係)

- 1 期末棚卸高は収益性の低下による簿価切り下げ後の金額であり、次の棚卸資産評価損が売上原価に含まれております。

	前事業年度 (自 2022年 2月 1日 至 2023年 1月31日)	当事業年度 (自 2023年 2月 1日 至 2024年 1月31日)
売上原価	1,007千円	4,796千円

- 2 販売費及び一般管理費のうち主要な費目及び金額並びにおおよその割合は、次のとおりであります。

	前事業年度 (自 2022年 2月 1日 至 2023年 1月31日)	当事業年度 (自 2023年 2月 1日 至 2024年 1月31日)
役員報酬	44,040千円	61,440千円
給料手当	66,065 "	64,919 "
研究開発費	25,963 "	1,619 "
減価償却費	668 "	671 "
賞与引当金繰入額	2,648 "	2,504 "
地代家賃	5,905 "	6,199 "
おおよその割合		
販売費	7.7%	8.8%
一般管理費	92.3%	91.2%

- 3 一般管理費及び当期製造費用に含まれる研究開発費の総額は、次のとおりであります。

	前事業年度 (自 2022年 2月 1日 至 2023年 1月31日)	当事業年度 (自 2023年 2月 1日 至 2024年 1月31日)
	25,963千円	1,619千円

#### 4 減損損失

前事業年度(自 2022年 2月 1日 至 2023年 1月31日)

該当事項はありません。

当事業年度(自 2023年 2月 1日 至 2024年 1月31日)

当社は、以下の資産グループについて減損損失を計上しました。

場所	用途	種類	減損損失金額 (千円)
本社	事業用資産 (TRaaS事業)	ソフトウェア	5,529
		ソフトウェア仮勘定	2,890

##### (1) 資産のグルーピングの方法

当社は、キャッシュ・フローを生み出す最小の単位として、各ソフトウェアを基礎として資産のグルーピングを行っております。

##### (2) 減損損失の認識に至った経緯

上記の事業用資産については、当事業年度において、当初想定した収益を見込めなくなったため、帳簿価額を回収可能価額(備忘価額)まで減額し、当該減少額を減損損失として計上しております。

##### (3) 回収可能価額の算定方法

当該資産の回収可能価額は使用価値により測定しており、将来キャッシュ・フローに基づく使用価値がマイナスであるため、備忘価額により評価しております。

## 5 固定資産除却損の内容は、次のとおりであります。

	前事業年度 (自 2022年 2月 1日 至 2023年 1月31日)	当事業年度 (自 2023年 2月 1日 至 2024年 1月31日)
工具、器具及び備品	0千円	千円

(株主資本等変動計算書関係)

前事業年度(自 2022年 2月 1日 至 2023年 1月31日)

## 1. 発行済株式の種類及び総数並びに自己株式の種類及び株式数に関する事項

	当事業年度 期首株式数(株)	当事業年度 増加株式数(株)	当事業年度 減少株式数(株)	当事業年度末 株式数(株)
発行済株式				
普通株式	3,691,000	505,725		4,196,725
合計	3,691,000	505,725		4,196,725
自己株式				
普通株式	111			111
合計	111			111

(注) 普通株式の発行済株式総数の増加505,725株は、ストック・オプションの権利行使、新株予約権の権利行使及び転換社債型新株予約権付社債の新株予約権の権利行使による増加であります。

## 2. 新株予約権及び自己新株予約権に関する事項

新株予約権の内訳	新株予約権の 目的となる株 式の種類	新株予約権の目的となる株式の数(株)				当事業年度末 残高 (千円)
		当事業 年度期首	当事業 年度増加	当事業 年度減少	当事業 年度末	
第11回新株予約権 (注) 1、2	普通株式		561,700	308,100	253,600	152
第12回新株予約権 (注) 1	普通株式		337,800		337,800	202
ストック・オプション としての新株予約権 (注) 3						203
合計			899,500			557

(注) 1. 第11回及び第12回新株予約権の当事業年度増加は、新株予約権の発行によるものであります。

2. 第11回新株予約権の当事業年度減少は、新株予約権の権利行使によるものであります。

3. ストックオプションとしての新株予約権は、権利行使期間の初日が到来しておりますが、権利行使条件を満たしておりません。

当事業年度(自 2023年2月1日 至 2024年1月31日)

1. 発行済株式の種類及び総数並びに自己株式の種類及び株式数に関する事項

	当事業年度 期首株式数(株)	当事業年度 増加株式数(株)	当事業年度 減少株式数(株)	当事業年度末 株式数(株)
発行済株式				
普通株式	4,196,725	618,766		4,815,491
合計	4,196,725	618,766		4,815,491
自己株式				
普通株式	111			111
合計	111			111

(注) 普通株式の発行済株式総数の増加618,766株は、新株予約権の権利行使及び転換社債型新株予約権付社債の新株予約権の権利行使による増加であります。

2. 新株予約権及び自己新株予約権に関する事項

新株予約権の内訳	新株予約権の 目的となる株 式の種類	新株予約権の目的となる株式の数(株)				当事業年度末 残高 (千円)
		当事業 年度期首	当事業 年度増加	当事業 年度減少	当事業 年度末	
第11回新株予約権 (注) 1	普通株式	253,600		253,600		
第12回新株予約権	普通株式	337,800			337,800	202
ストック・オプション としての新株予約権 (注) 2						1,014
合計		591,400		253,600	337,800	1,216

(注) 1. 第11回新株予約権の当事業年度減少は、新株予約権の権利行使によるものであります。

2. スtockオプションとしての新株予約権は、権利行使期間の初日が到来しておりません。

(キャッシュ・フロー計算書関係)

1. 現金及び現金同等物の期末残高と貸借対照表に掲記されている科目の金額との関係

	前事業年度 (自 2022年2月1日 至 2023年1月31日)	当事業年度 (自 2023年2月1日 至 2024年1月31日)
現金及び預金勘定	388,684千円	330,096千円
預入期間が3か月を超える定期預金	"	"
現金及び現金同等物	388,684千円	330,096千円

2. 重要な非資金取引の内容

転換社債型新株予約権付社債における新株予約権の権利行使

	前事業年度 (自 2022年2月1日 至 2023年1月31日)	当事業年度 (自 2023年2月1日 至 2024年1月31日)
新株予約権の行使による資本金増加額	26,250千円	48,750千円
新株予約権の行使による資本準備金増加額	26,250 "	48,750 "
新株予約権の行使による新株予約権付社債減少額	52,500 "	97,500 "

(リース取引関係)

重要性が乏しいため、記載を省略しております。

(金融商品関係)

1. 金融商品の状況に関する事項

(1) 金融商品に対する取組方針

当社は、資金運用については主に短期的な預金等に限定し、また、資金調達については銀行借入れ、社債発行及び増資による方針であります。

(2) 金融商品の内容及びそのリスク並びにリスク管理体制

当社は、海外向け営業債務を支払うために外貨預金を保有しており、為替リスクに晒されております。

営業債権である売掛金は、顧客の信用リスクに晒されております。当該リスクに関しては、当社と信管理規準に従い、取引先ごとの期日管理及び残高管理を行うとともに、主な取引先の信用状況を把握する体制を構築しております。一部外貨建ての営業債権に関しては、為替リスクに晒されておりますが、当社では、資金繰り表を作成するとともに外貨を一定量保有するなどの方法により実績管理をしております。

差入保証金は、主に賃貸借事務所の差入敷金であり、移転・退去時の敷金回収については貸主の信用リスクに晒されております。当該リスクに関しては、当社と信管理規準に従い、貸主ごとの信用状況を把握する体制を構築しております。

営業債務である買掛金は、そのすべてが1年以内の支払期日でありますが一部外貨建ての営業債務があります。これらの営業債務は流動性リスク及び為替リスクに晒されておりますが、当社では、資金繰り表を作成するとともに外貨を一定量保有するなどの方法により実績管理をしております。

長期借入金及び転換社債型新株予約権付社債は主に設備投資、運転資金に関わる資金調達であり、固定金利による契約となっております。

(3) 金融商品の時価等に関する事項についての補足説明

金融商品の時価の算定においては変動要因を織り込んでいるため、異なる前提条件等を採用することにより、当該価額が変動することもあります。

(4) 信用リスクの集中

当期の決算日現在における営業債権のうち36.4%が特定の大口顧客に対するものであります。



## 2. 金融商品の時価等に関する事項

貸借対照表計上額、時価及びこれらの差額については、次のとおりであります。

前事業年度(2023年1月31日)

	貸借対照表計上額 (千円)	時価 (千円)	差額 (千円)
転換社債型新株予約権付社債	97,500	97,500	
長期借入金	60,000	57,615	2,384
負債計	157,500	155,115	2,384

( ) 現金及び預金、受取手形、売掛金及び契約資産、買掛金については、現金であること、及び短期間で決済されるため時価が帳簿価額に近似するものであることから、記載を省略しております。

当事業年度(2024年1月31日)

	貸借対照表計上額 (千円)	時価 (千円)	差額 (千円)
長期借入金	60,000	57,657	2,342
負債計	60,000	57,657	2,342

( ) 現金及び預金、受取手形、売掛金及び契約資産、買掛金については、現金であること、及び短期間で決済されるため時価が帳簿価額に近似するものであることから、記載を省略しております。

(注1) 金銭債権及び満期のある有価証券の決算日後の償還予定額

前事業年度(2023年1月31日)

	1年以内 (千円)	1年超 5年以内 (千円)	5年超 10年以内 (千円)	10年超 (千円)
現金及び預金	388,684			
受取手形、売掛金及び契約資産	67,694			
差入保証金			4,952	
長期未収入金		3,231		
合計	456,379	3,231	4,952	

当事業年度(2024年1月31日)

	1年以内 (千円)	1年超 5年以内 (千円)	5年超 10年以内 (千円)	10年超 (千円)
現金及び預金	330,096			
受取手形、売掛金及び契約資産	89,963			
差入保証金			4,719	
合計	420,060		4,719	

(注2) 社債、長期借入金及びリース債務の決算日後の返済予定額  
前事業年度(2023年1月31日)

	1年以内 (千円)	1年超 5年以内 (千円)	5年超 10年以内 (千円)	10年超 (千円)
転換社債型新株予約権付社債		97,500		
長期借入金		21,000	39,000	
リース債務	890	227		
合計	890	118,727	39,000	

当事業年度(2024年1月31日)

	1年以内 (千円)	1年超 5年以内 (千円)	5年超 10年以内 (千円)	10年超 (千円)
長期借入金		33,000	27,000	
リース債務	227			
合計	227	33,000	27,000	

### 3. 金融商品の時価のレベルごとの内訳等に関する事項

金融商品の時価を、時価の算定に係るインプットの観察可能性及び重要性に応じて、以下の3つのレベルに分類しております。

レベル1の時価：観察可能な時価の算定に係るインプットのうち、活発な市場において形成される当該時価の算定の対象となる資産又は負債に関する相場価格により算定した時価

レベル2の時価：観察可能な時価の算定に係るインプットのうち、レベル1のインプット以外の時価の算定に係るインプットを用いて算定した時価

レベル3の時価：観察できない時価の算定に係るインプットを使用して算定した時価

時価の算定に重要な影響を与えるインプットを複数使用している場合には、それらのインプットがそれぞれ属するレベルのうち、時価の算定における優先順位が最も低いレベルに時価を分類しております。

時価で貸借対照表に計上している金融商品以外の金融商品

前事業年度(2023年1月31日)

区分	時価(千円)			
	レベル1	レベル2	レベル3	合計
転換社債型新株予約権付社債		97,500		97,500
長期借入金		57,615		57,615
負債計		155,115		155,115

当事業年度(2024年1月31日)

区分	時価(千円)			
	レベル1	レベル2	レベル3	合計
長期借入金		57,657		57,657
負債計		57,657		57,657

(注) 時価の算定に用いた評価技法及び時価の算定に係るインプットの説明

転換社債型新株予約権付社債

元金利の合計額(利率ゼロ)を、同様の社債発行を行った場合に想定される利率で割り引いた現在価値により算定しており、レベル2の時価に分類しております。

長期借入金

変動金利によるものは、短期間で市場金利を反映することから、時価は帳簿価額とほぼ等しいと考えられるため、当該帳簿価額によっております。固定金利によるものは、元金利の合計額を、同様の新規借入を行った場合に想定される利率で割り引いた現在価値により算定しており、その時価をレベル2の時価に分類しております。

(有価証券関係)

該当事項はありません。

(デリバティブ取引関係)

該当事項はありません。

(退職給付関係)

該当事項はありません。

(ストック・オプション等関係)

## 1. スtock・オプションに係る費用計上額及び科目名

該当事項はありません。

## 2. 権利不行使による失効により利益として計上した金額

(単位：千円)

	前事業年度 (自 2022年 2月 1日 至 2023年 1月31日)	当事業年度 (自 2023年 2月 1日 至 2024年 1月31日)
新株予約権戻入益	7	203

## 3. スtock・オプションの内容、規模及びその変動状況

## (1) スtock・オプションの内容

	第 5 回新株予約権	第 6 回新株予約権
決議年月日	2015年 1月30日	2015年 4月 6日
付与対象者の区分及び人数 (注) 1	当社取締役 1名 当社従業員 45名	当社取締役 1名 当社従業員 28名
株式の種類及び付与数 (注) 2, 3	普通株式 125,000株(注) 2	普通株式 45,000株(注) 2, 3
付与日	2015年 1月30日	2016年 1月27日
権利確定条件	「第 4 提出会社の状況 1 株式等の状況 (2)新株予約権等の状況」に記載のとおりであります。	「第 4 提出会社の状況 1 株式等の状況 (2)新株予約権等の状況」に記載のとおりであります。
対象勤務期間	期間の定めはありません。	期間の定めはありません。
権利行使期間	2017年 2月 1日 ~ 2025年 1月29日	2018年 2月 1日 ~ 2025年12月31日

	第13回新株予約権
決議年月日	2023年 3月24日
付与対象者の区分及び人数 (注) 1	当社取締役 3名 当社従業員 10名
株式の種類及び付与数	普通株式 338,000株(注) 2
付与日	2023年 4月10日
権利確定条件	「第 4 提出会社の状況 1 株式等の状況 (2)新株予約権等の状況」に記載のとおりであります。
対象勤務期間	期間の定めはありません。
権利行使期間	2024年 5月 1日 ~ 2033年 4月30日

(注) 1. 付与対象者の区分は付与日における区分であります。

2. 株式数に換算して記載しております。

3. 2017年 5月 8日付で普通株式 1株につき50株の割合で株式分割を行っておりますので、株式分割考慮後の株式数により記載しております。

## (2) ストック・オプションの規模及びその変動状況

当事業年度(2024年1月期)において存在したストック・オプションを対象とし、ストック・オプションの数については、株式数に換算して記載しております。

## ストック・オプションの数

	第5回新株予約権	第6回新株予約権
権利確定前(株)		
前事業年度末		
付与		
失効		
権利確定		
未確定残		
権利確定後(株)		
前事業年度末	11,500	2,000
権利確定		
権利行使		
失効		
未行使残	11,500	2,000

	第13回新株予約権
権利確定前(株)	
前事業年度末	
付与	338,000
失効	
権利確定	
未確定残	338,000
権利確定後(株)	
前事業年度末	
権利確定	
権利行使	
失効	
未行使残	

## 単価情報

	第5回新株予約権	第6回新株予約権
権利行使価格(円)	170	240
行使時平均株価(円)		
付与日における公正な評価単価(円)		

	第13回新株予約権
権利行使価格(円)	505
行使時平均株価(円)	
付与日における公正な評価単価(円)	258

(注) 2017年5月8日付で普通株式1株につき50株の割合で株式分割を行っておりますので、権利行使価格は、株式分割考慮後の権利行使価格により記載しております。

## 4. 当事業年度に付与されたストック・オプションの公正な評価単価の見積方法

## (1) 使用した評価技法

ブラック・ショールズモデル

## (2) 主な基礎数値及びその見積方法

株価変動性 (注) 1	70.80%
予想残存期間 (注) 2	5.56年
予想配当 (注) 3	0円/株
無リスク利率 (注) 4	0.181%

(注) 1. 予想残存期間に対応する期間の株価に基づき算定しております。

2. 十分なデータの蓄積がなく、合理的な見積りが困難であるため、権利行使期間の中間点において行使されるものと推定して見積っております。

3. 直近の配当実績に基づき算定しております。

4. 予想残存期間に対応する期間に対応する国債の利回りであります。

## 5. スtock・オプションの権利確定数の見積方法

権利確定条件等を考慮して将来の失効数を見積っております。

## 6. スtock・オプションの単位当たりの本源的価値により算定を行う場合の当事業年度末における本源的価値の合計額及び当事業年度末において権利行使されたストック・オプションの権利行使日における本源的価値合計額

当事業年度末における本源的価値の合計額	1,264千円
当事業年度において権利行使されたストック・オプションの権利行使日における本源的価値の合計額	千円

## (税効果会計関係)

## 1. 繰延税金資産及び繰延税金負債の発生の主な原因別の内訳

	前事業年度 (2023年1月31日)	当事業年度 (2024年1月31日)
繰延税金資産		
賞与引当金	1,821千円	2,033千円
棚卸資産評価損	5,255 "	6,415 "
減価償却費	18,016 "	8,837 "
未払事業税	1,199 "	1,273 "
税務上の繰越欠損金(注)2	355,984 "	389,387 "
その他	91 "	182 "
繰延税金資産小計	382,369 "	408,130 "
税務上の繰越欠損金に係る評価性引当額(注)2	355,984 "	389,387 "
将来減算一時差異等の合計に係る評価性引当額	26,384 "	18,742 "
評価性引当額小計(注)1	382,369 "	408,130 "
繰延税金資産合計	- "	- "
繰延税金負債		
未収事業税	- "	- "
繰延税金負債合計	- "	- "
繰延税金資産純額	- 千円	- 千円

(注) 1. 評価性引当額の変動の主な内容は、税務上の繰越欠損金に係る評価性引当額の増加であります。

2. 税務上の繰越欠損金及びその繰延税金資産の繰越期限別の金額

## 前事業年度(2023年1月31日)

	1年以内 (千円)	1年超 2年以内 (千円)	2年超 3年以内 (千円)	3年超 4年以内 (千円)	4年超 5年以内 (千円)	5年超 (千円)	合計 (千円)
税務上の繰越欠損金( )	-	-	-	-	-	355,984	355,984
評価性引当額	-	-	-	-	-	355,984	355,984
繰延税金資産	-	-	-	-	-	-	-

( ) 税務上の繰越欠損金は、法定実効税率を乗じた額であります。

## 当事業年度(2024年1月31日)

	1年以内 (千円)	1年超 2年以内 (千円)	2年超 3年以内 (千円)	3年超 4年以内 (千円)	4年超 5年以内 (千円)	5年超 (千円)	合計 (千円)
税務上の繰越欠損金( )	-	-	-	-	37,500	351,886	389,387
評価性引当額	-	-	-	-	37,500	351,886	389,387
繰延税金資産	-	-	-	-	-	-	-

( ) 税務上の繰越欠損金は、法定実効税率を乗じた額であります。

## 2. 法定実効税率と税効果会計適用後の法人税等の負担率との間に重要な差異があるときの、当該差異の原因となった主要な項目別の内訳

前事業年度 (2023年1月31日)	当事業年度 (2024年1月31日)
当事業年度においては税引前当期純損失が計上されているため、記載を省略しております。	当事業年度においては税引前当期純損失が計上されているため、記載を省略しております。

## (持分法損益等)

当社は、関連会社がありませんので、持分法損益等を記載しておりません。

## (企業結合等関係)

該当事項はありません。

## (資産除去債務関係)

当社は、事務所等の不動産賃借契約に基づき、退去時における原状回復に係る債務を資産除去債務として認識しております。

なお、賃借契約に関連する敷金が資産に計上されているため、当該資産除去債務の負債計上に代えて、当該不動産賃借契約に係る敷金の回収が最終的に見込めないと認められる金額を合理的に見積り、そのうち当期の負担に属する金額を費用に計上する方法によっております。

## (収益認識関係)

## (1) 顧客との契約から生じる収益を分解した情報

前事業年度(自 2022年2月1日 至 2023年1月31日)

(単位：千円)

	事業分野			合計
	TRaaS事業	受注型Product事業	テクニカルサービス事業	
顧客との契約から生じる収益	133,738	260,525	102,228	496,493
その他の収益				
外部顧客への売上高	133,738	260,525	102,228	496,493

当事業年度(自 2023年2月1日 至 2024年1月31日)

(単位：千円)

	事業分野			合計
	TRaaS事業	受注型Product事業	テクニカルサービス事業	
顧客との契約から生じる収益	80,927	99,552	130,486	310,965
その他の収益				
外部顧客への売上高	80,927	99,552	130,486	310,965

## (2) 顧客との契約から生じる収益を理解するための基礎となる情報

顧客との契約から生じる収益を理解するための基礎となる情報は、「(重要な会計方針)6.収益及び費用の計上基準」に記載のとおりであります。

## (3) 当事業年度及び翌事業年度以降の収益の金額を理解するための情報

顧客との契約から生じた債権の残高

(単位：千円)

	前事業年度	当事業年度
顧客との契約から生じた債権(期首残高)	33,132	67,694
顧客との契約から生じた債権(期末残高)	67,694	89,963

残存履行義務に配分した取引価格

当社において、予想期間が1年を超える重要な取引はありません。また、顧客との契約から生じる対価の中に、取引価格に含まれていない重要な金額はありません。



## (セグメント情報等)

## 【セグメント情報】

## 1 報告セグメントの概要

## (1) 報告セグメントの決定方法

当社の報告セグメントは、当社の構成単位のうち分離された財務情報が入手可能であり、取締役会が、経営資源の配分の決定及び業績を評価するために、定期的に検討を行う対象となっているものであります。

当社は、製品・サービスのビジネス特性を基礎としたセグメントから構成されており、「TRaaS事業」「受注型Product事業」「テクニカルサービス事業」の3つを報告セグメントとしております。

## (2) 各報告セグメントに属する製品及びサービスの種類

各報告セグメントに属する主要な製品、サービスは以下のとおりであります。

報告セグメント	主要製品・サービス
TRaaS事業	流通小売店舗向けDX製品「店舗の星」 AI電力削減ソリューションサービス「AIRUX8」 LEDサイネージ及びサイネージ配信プラットフォーム「CELDIS」
受注型Product事業	「STB」・ウェアラブル端末「Cygnus2」
テクニカルサービス事業	「エンジニア派遣サービス」・「システム受託開発・保守サービス」

## (3) 報告セグメントの変更等に関する事項

当事業年度より、従来の「ターミナルソリューション事業」の単一セグメントから「TRaaS事業」「受注型Product事業」「テクニカルサービス事業」について量的な重要性が増したため、報告セグメントとして記載する方法に変更しております。

なお、前事業年度のセグメント情報については変更後の区分により作成しており、「3. 報告セグメントごとの売上高、利益又は損失、資産、負債その他の項目の金額に関する情報」の前事業年度に記載しております。

## 2 報告セグメントごとの売上高、利益又は損失、資産、負債その他の項目の金額の算定方法

報告されている事業セグメントの会計処理の方法は、財務諸表を作成するために採用される会計方針に準拠した方法であります。報告セグメントの利益は、売上総利益ベースの数値であります。

## 3 報告セグメントごとの売上高、利益又は損失、資産、負債その他の項目の金額に関する情報

前事業年度(自 2022年2月1日 至 2023年1月31日)

(単位：千円)

	報告セグメント			調整額 (注) 1	財務諸表 計上額 (注) 2
	TRaaS事業	受注型 Product 事業	テクニカル サービス 事業		
売上高					
外部顧客への売上高	133,738	260,525	102,228		496,493
セグメント間の内部 売上高又は振替高					
計	133,738	260,525	102,228		496,493
セグメント利益	75,596	124,821	34,814		235,232
その他の項目					
減価償却費	176	419		5,993	6,589
減損損失					

(注) 1. その他の項目の調整額は、報告セグメントに配分していない一般管理費であります。

2. セグメント利益は、損益計算書の売上総利益と一致しております。

3. セグメント資産及び負債については、経営資源の配分の決定及び業績を評価するための検討対象とはなっていないため、記載しておりません。

当事業年度(自 2023年 2月 1日 至 2024年 1月31日)

(単位：千円)

	報告セグメント			調整額 (注) 1	財務諸表 計上額 (注) 2
	TRaaS事業	受注型 Product 事業	テクニカル サービス 事業		
売上高					
外部顧客への売上高	80,927	99,552	130,486		310,965
セグメント間の内部 売上高又は振替高					
計	80,927	99,552	130,486		310,965
セグメント利益	39,672	65,768	64,392		169,832
その他の項目					
減価償却費	7,134	2,568	1,409	915	12,028
減損損失	8,419				8,419

- (注) 1. その他の項目の調整額は、報告セグメントに配分していない一般管理費であります。  
2. セグメント利益は、損益計算書の売上総利益と一致しております。  
3. セグメント資産及び負債については、経営資源の配分の決定及び業績を評価するための検討対象とはなっていないため、記載しておりません。

【関連情報】

前事業年度(自 2022年 2月 1日 至 2023年 1月31日)

1 地域ごとの情報

(1) 売上高

本邦の外部顧客への売上高が損益計算書の売上高の90%を超えるため、記載を省略しております。

(2) 有形固定資産

本邦に所在している有形固定資産の金額が貸借対照表の有形固定資産の金額の90%を超えるため、記載を省略しております。

2 主要な顧客ごとの情報

(単位：千円)

顧客の氏名または名称	売上高	関連するセグメント名称
加賀電子株式会社	95,031	受注型Product事業
富士ソフト株式会社	67,536	受注型Product事業
株式会社DINOS CORPORATION	65,957	テクニカルサービス事業

当事業年度(自 2023年2月1日 至 2024年1月31日)

1 地域ごとの情報

(1) 売上高

本邦の外部顧客への売上高が損益計算書の売上高の90%を超えるため、記載を省略しております。

(2) 有形固定資産

(単位：千円)

日本	タイ王国	その他	合計
10,702	7,482		18,184

2 主要な顧客ごとの情報

(単位：千円)

顧客の氏名または名称	売上高	関連するセグメント名称
株式会社DINOS CORPORATION	66,178	テクニカルサービス事業
三波工業株式会社	45,011	受注型Product事業
株式会社ジーエーピー	44,000	テクニカルサービス事業

【報告セグメントごとののれんの償却額及び未償却残高に関する情報】

前事業年度(自 2022年2月1日 至 2023年1月31日)

該当事項はありません。

当事業年度(自 2023年2月1日 至 2024年1月31日)

該当事項はありません。

【報告セグメントごとの負ののれん発生益に関する情報】

前事業年度(自 2022年2月1日 至 2023年1月31日)

該当事項はありません。

当事業年度(自 2023年2月1日 至 2024年1月31日)

該当事項はありません。

【関連当事者情報】

関連当事者との取引

役員及び個人主要株主等

前事業年度(自 2022年2月1日 至 2023年1月31日)

該当事項はありません。

当事業年度(自 2023年2月1日 至 2024年1月31日)

該当事項はありません。

## (1株当たり情報)

	前事業年度 (自 2022年 2月 1日 至 2023年 1月 31日)	当事業年度 (自 2023年 2月 1日 至 2024年 1月 31日)
1株当たり純資産額	78.00円	84.50円
1株当たり当期純損失( )	4.34円	18.47円
潜在株式調整後1株当たり当期純利益	円	円

(注) 1. 潜在株式調整後1株当たり当期純利益については、潜在株式が存在するものの、1株当たり当期純損失であるため、記載していません。

2. 1株当たり当期純損失の算定上の基礎は、以下のとおりであります。

	前事業年度 (自 2022年 2月 1日 至 2023年 1月 31日)	当事業年度 (自 2023年 2月 1日 至 2024年 1月 31日)
1株当たり当期純損失		
当期純損失( )(千円)	16,801	85,810
普通株主に帰属しない金額(千円)		
普通株式に係る当期純損失( )(千円)	16,801	85,810
普通株式の期中平均株式数(千株)	3,871,964	4,646,399

## (重要な後発事象)

該当事項はありません。

## 【附属明細表】

## 【有形固定資産等明細表】

資産の種類	当期首残高 (千円)	当期増加額 (千円)	当期減少額 (千円)	当期末残高 (千円)	当期末減価 償却累計額 又は償却 累計額 (千円)	当期償却額 (千円)	差引当期末 残高 (千円)
有形固定資産							
建物	575			575	70	38	504
工具、器具及び備品	86,649	20,149	9,040	97,758	80,078	3,967	17,680
有形固定資産計	87,224	20,149	9,040	98,333	80,149	4,006	18,184
無形固定資産							
ソフトウェア	164,644	26,920	5,529 (5,529)	186,036	158,462	7,263	27,573
ソフトウェア仮勘定	3,381	35,528	29,811 (2,890)	9,098			9,098
無形固定資産計	168,026	62,448	35,340 (8,419)	195,135	158,462	7,263	36,672
長期前払費用	17,578	611		18,190	16,911	759	1,278
繰延資産							
社債発行費	6,963		6,963			5,222	
繰延資産計	6,963		6,963			5,222	

(注) 1. 固定資産の増加額及び減少額の主なものは以下のとおりであります。

増加額のうち主なもの	内容	金額
ソフトウェア	販売用ソフトウェア	26,920千円
ソフトウェア仮勘定	販売用ソフトウェア	35,528 "

減少額のうち主なもの	内容	金額
ソフトウェア	減損	5,529千円
ソフトウェア仮勘定	販売用ソフトウェアへ振替	26,920 "
ソフトウェア仮勘定	減損	2,890 "

2. 「当期減少額」欄の( )は内数で、当期の減損損失の計上額であります。

## 【社債明細表】

銘柄	発行年月日	当期首残高 (千円)	当期末残高 (千円)	利率 (%)	担保	償還期限
第1回無担保転換社債型 新株予約権付社債	2022年5月23日	97,500				2027年12月29日
合計		97,500				

(注) 1. 転換社債型新株予約権付社債に関する記載は次のとおりであります。

銘柄	転換請求期間	転換価格(円)	発行株式	資本組入額(円/株)
第1回	2022年5月23日～ 2027年12月28日	267	普通株式	133.5

## 【借入金等明細表】

区分	当期首残高 (千円)	当期末残高 (千円)	平均利率 (%)	返済期限
1年以内に返済予定のリース債務	890	227	3.84	
長期借入金(1年以内に返済予定のものを除く。)	60,000	60,000	0.00	2031年
リース債務(1年以内に返済予定のものを除く。)	227		3.84	
合計	61,117	60,227		

- (注) 1. 平均利率については、期末借入金残高及び期末リース債務残高に対する加重平均利率を記載しております。  
2. 長期借入金及びリース債務(1年以内に返済予定のものを除く。)の貸借対照表日後5年間の返済予定額は以下のとおりであります。  
3. 長期借入金については、利子補給後の利率を記載しております。

	1年超2年以内 (千円)	2年超3年以内 (千円)	3年超4年以内 (千円)	4年超5年以内 (千円)
長期借入金		9,000	12,000	12,000

## 【引当金明細表】

区分	当期首残高 (千円)	当期増加額 (千円)	当期減少額 (目的使用) (千円)	当期減少額 (その他) (千円)	当期末残高 (千円)
貸倒引当金	1				1
賞与引当金	5,946	6,639	5,946		6,639

## 【資産除去債務明細表】

資産除去債務に関しては、資産除去債務の負債計上に代えて、不動産賃貸借契約に関する敷金の回収が最終的に見込めないと認められる金額を合理的に見積り、そのうち当事業年度の費用の負担に属する金額を費用に計上する方法を採用しているため、該当事項はありません。

## (2) 【主な資産及び負債の内容】

## 資産の部

## イ．現金及び預金

区分	金額(千円)
現金	79
小計	79
預金	
普通預金	330,017
小計	330,017
合計	330,096

## ロ．受取手形、売掛金及び契約資産

## (イ)相手先別内訳

相手先	金額(千円)
加賀電子株式会社	33,568
三波工業株式会社	19,161
株式会社ジーエーピー	18,096
株式会社DINOS CORPORATION	5,524
株式会社MCAI ink	3,231
その他	10,382
合計	89,963

## (ロ)受取手形、売掛金及び契約資産の発生及び回収並びに滞留状況

当期首残高 (千円) (A)	当期発生高 (千円) (B)	当期回収高 (千円) (C)	当期末残高 (千円) (D)	回収率(%) $\frac{(C)}{(A)+(B)} \times 100$	滞留期間(日) $\frac{(A)+(D)}{2}$ $\frac{(B)}{365}$
67,694	421,018	398,749	89,963	81.6	68

## 八．商品及び製品

品目	金額(千円)
商品	
NW機器、サーバー	23
デジタルサイネージ機器	1,103
その他	1,193
小計	2,319
製品	
IoT機器	23,617
デジタルサイネージ機器	899
小計	24,517
合計	26,837

## 二．原材料及び貯蔵品

品目	金額(千円)
原材料	
小計	
貯蔵品	
切手及び収入印紙	51
小計	51
合計	51

## 負債の部

## 買掛金

相手先	金額(千円)
テックウィンド株式会社	17,050
アマゾン ウェブ サービス ジャパン合同会社	1,462
TRANZAS Asia Pacific Pte.Ltd.	301
菱洋エレクトロ株式会社	174
サイバートラスト株式会社	142
その他	49
合計	19,179

## (3) 【その他】

当事業年度における四半期情報等



(累計期間)	第1四半期	第2四半期	第3四半期	当事業年度
売上高 (千円)	74,839	122,212	196,206	310,965
税引前四半期(当期)純損失 (千円)	20,624	65,036	82,124	84,593
四半期(当期)純損失 (千円)	20,700	65,181	82,341	85,810
1株当たり四半期(当期)純損失 (円)	4.85	14.57	17.94	18.47

(会計期間)	第1四半期	第2四半期	第3四半期	第4四半期
1株当たり四半期純損失 (円)	4.85	9.51	3.56	0.72

## 第6 【提出会社の株式事務の概要】

事業年度	毎年2月1日から翌年1月31日まで
定時株主総会	事業年度終了後3ヶ月以内
基準日	毎年1月31日
剰余金の配当の基準日	毎年7月31日、毎年1月31日
1単元の株式数	100株
単元未満株式の買取り	
取扱場所	東京都千代田区丸の内一丁目4番5号 三菱UFJ信託銀行株式会社 証券代行部
株主名簿管理人	東京都千代田区丸の内一丁目4番5号 三菱UFJ信託銀行株式会社
取次所	
買取手数料	株式の売買の委託に係る手数料相当額として別途定める金額
公告掲載方法	当社の公告方法は電子公告としております。ただし、事故その他やむを得ない事由によって電子公告による公告をすることができない場合は、日本経済新聞に掲載しております。 当社の公告記載URLは次のとおりであります。 <a href="http://www.traas.co.jp/">http://www.traas.co.jp/</a>
株主に対する特典	該当事項はありません。

(注) 当社株主はその有する単元未満株式について、次に掲げる権利以外の権利を行使することができません。

- (1) 会社法第189条第2項各号に掲げる権利
- (2) 取得請求権付株式の取得を請求する権利
- (3) 募集株式または募集新株予約権の割当てを受ける権利

## 第7 【提出会社の参考情報】

### 1 【提出会社の親会社等の情報】

当社には、金融商品取引法第24条の7第1項に規定する親会社等はありません。

### 2 【その他の参考情報】

当事業年度の開始日から有価証券報告書提出日までの間に、次の書類を提出しております。

#### (1) 有価証券報告書及びその添付書類並びに確認書

事業年度 第29期(自 2022年2月1日 至 2023年1月31日) 2023年4月21日関東財務局長に提出。

#### (2) 内部統制報告書及びその添付書類

2023年4月21日関東財務局長に提出。

#### (3) 四半期報告書及び確認書

第30期第1四半期(自 2023年2月1日 至 2023年4月30日) 2023年6月9日関東財務局長に提出。

第30期第2四半期(自 2023年5月1日 至 2023年7月31日) 2023年9月13日関東財務局長に提出。

第30期第3四半期(自 2023年8月1日 至 2023年10月31日) 2023年12月8日関東財務局長に提出。

#### (4) 臨時報告書

企業内容等の開示に関する内閣府令第19条第2項第9号の2(株主総会における議決権行使の結果)に基づく臨時報告書

2024年4月24日関東財務局長に提出。

## 第二部 【提出会社の保証会社等の情報】

該当事項はありません。

## 独立監査人の監査報告書及び内部統制監査報告書

2024年4月24日

株式会社トラス・オン・プロダクト  
取締役会 御中

そうせい監査法人

東京都千代田区

指定社員  
業務執行社員 公認会計士 木村勝治

指定社員  
業務執行社員 公認会計士 一木伸夫

### <財務諸表監査>

#### 監査意見

当監査法人は、金融商品取引法第193条の2第1項の規定に基づく監査証明を行うため、「経理の状況」に掲げられている株式会社トラス・オン・プロダクトの2023年2月1日から2024年1月31日までの第30期事業年度の財務諸表、すなわち、貸借対照表、損益計算書、株主資本等変動計算書、キャッシュ・フロー計算書、重要な会計方針、その他の注記及び附属明細表について監査を行った。

当監査法人は、上記の財務諸表が、我が国において一般に公正妥当と認められる企業会計の基準に準拠して、株式会社トラス・オン・プロダクトの2024年1月31日現在の財政状態並びに同日をもって終了する事業年度の経営成績及びキャッシュ・フローの状況を、全ての重要な点において適正に表示しているものと認める。

#### 監査意見の根拠

当監査法人は、我が国において一般に公正妥当と認められる監査の基準に準拠して監査を行った。監査の基準における当監査法人の責任は、「財務諸表監査における監査人の責任」に記載されている。当監査法人は、我が国における職業倫理に関する規定に従って、会社から独立しており、また、監査人としてのその他の倫理上の責任を果たしている。当監査法人は、意見表明の基礎となる十分かつ適切な監査証拠を入手したと判断している。

#### 監査上の主要な検討事項

監査上の主要な検討事項とは、当事業年度の財務諸表の監査において、監査人が職業的専門家として特に重要であると判断した事項である。監査上の主要な検討事項は、財務諸表全体に対する監査の実施過程及び監査意見の形成において対応した事項であり、当監査法人は、当該事項に対して個別に意見を表明するものではない。

継続企業の前提に関する重要な不確実性の有無	
監査上の主要な検討事項の内容及び決定理由	監査上の対応
<p>会社は、当事業年度において営業損失69,638千円、経常損失76,376千円及び当期純損失85,810千円を計上したことから、継続的な営業損失が発生しており、継続企業の前提に重要な疑義を生じさせる事象又は状況が存在している。</p> <p>しかしながら、経営者は、当該重要事象を早期に解消するための収益力の改善や固定費の削減といった施策を織り込んだ一定の仮定に基づく翌期の損益予算を基礎として、期末日の翌日から1年間の資金計画を策定し検討を行っており、その結果、期末日の翌日から1年間にわたり重要な資金繰りの懸念がないと考え、継続企業の前提に関する重要な不確実性は認められないと判断している。</p> <p>期末日の翌日から1年間における資金計画及びその前提となる損益予算の策定における仮定は経営者の主観的判断を伴うものであることから、当監査法人は、継続企業の前提に関する重要な不確実性の有無が「監査上の主要な検討事項」に該当すると判断した。</p>	<p>当監査法人は、継続企業の前提に関する重要な不確実性の有無についての経営者による判断の妥当性を評価するために、主に以下の手続を実施した。</p> <ul style="list-style-type: none"> <li>・ 会社の期末日における預金残高について、残高確認により実在性を検討した。</li> <li>・ 過年度の予算について、実績との乖離要因を分析し、予算及び資金計画の信頼性を検討した。</li> <li>・ 契約書等との突合、経営者等への質問を実施し、売上予算の確度について検討した。</li> <li>・ 取締役会議事録や資金計画を閲覧し、新たな資金調達の可能性等についての検討を行った。</li> <li>・ 損益予算と資金計画の整合性を確かめた。</li> <li>・ 経営者が策定した損益予算及び資金計画に、当監査法人が過去実績等に基づく一定の不確実性を反映させた上で、翌期末の資金残高が十分かどうか検討した。</li> </ul>

#### その他の記載内容

その他の記載内容は、有価証券報告書に含まれる情報のうち、財務諸表及びその監査報告書以外の情報である。経営者の責任は、その他の記載内容を作成し開示することにある。また、監査等委員会の責任は、その他の記載内容の報告プロセスの整備及び運用における取締役の職務の執行を監視することにある。

当監査法人の財務諸表に対する監査意見の対象にはその他の記載内容は含まれておらず、当監査法人はその他の記載内容に対して意見を表明するものではない。

財務諸表監査における当監査法人の責任は、その他の記載内容を通読し、通読の過程において、その他の記載内容と財務諸表又は当監査法人が監査の過程で得た知識との間に重要な相違があるかどうかを検討すること、また、そのような重要な相違以外にその他の記載内容に重要な誤りの兆候があるかどうか注意を払うことにある。

当監査法人は、実施した作業に基づき、その他の記載内容に重要な誤りがあると判断した場合には、その事実を報告することが求められている。

その他の記載内容に関して、当監査法人が報告すべき事項はない。

#### 財務諸表に対する経営者及び監査等委員会の責任

経営者の責任は、我が国において一般に公正妥当と認められる企業会計の基準に準拠して財務諸表を作成し適正に表示することにある。これには、不正又は誤謬による重要な虚偽表示のない財務諸表を作成し適正に表示するために経営者が必要と判断した内部統制を整備及び運用することが含まれる。

財務諸表を作成するに当たり、経営者は、継続企業の前提に基づき財務諸表を作成することが適切であるかどうかを評価し、我が国において一般に公正妥当と認められる企業会計の基準に基づいて継続企業に関する事項を開示する必要がある場合には当該事項を開示する責任がある。

監査等委員会の責任は、財務報告プロセスの整備及び運用における取締役の職務の執行を監視することにある。

#### 財務諸表監査における監査人の責任

監査人の責任は、監査人が実施した監査に基づいて、全体としての財務諸表に不正又は誤謬による重要な虚偽表示がないかどうかについて合理的な保証を得て、監査報告書において独立の立場から財務諸表に対する意見を表明することにある。虚偽表示は、不正又は誤謬により発生する可能性があり、個別に又は集計すると、財務諸表の利用者の意思決定に影響を与えると合理的に見込まれる場合に、重要性があると判断される。

監査人は、我が国において一般に公正妥当と認められる監査の基準に従って、監査の過程を通じて、職業的専門家としての判断を行い、職業的懐疑心を保持して以下を実施する。

- ・ 不正又は誤謬による重要な虚偽表示リスクを識別し、評価する。また、重要な虚偽表示リスクに対応した監査手続を立案し、実施する。監査手続の選択及び適用は監査人の判断による。さらに、意見表明の基礎となる十分かつ適切な監査証拠を入手する。
- ・ 財務諸表監査の目的は、内部統制の有効性について意見表明するためのものではないが、監査人は、リスク評価の実施に際して、状況に応じた適切な監査手続を立案するために、監査に関連する内部統制を検討する。
- ・ 経営者が採用した会計方針及びその適用方法の適切性、並びに経営者によって行われた会計上の見積りの合理性及

び関連する注記事項の妥当性を評価する。

- ・ 経営者が継続企業を前提として財務諸表を作成することが適切であるかどうか、また、入手した監査証拠に基づき、継続企業の前提に重要な疑義を生じさせるような事象又は状況に関して重要な不確実性が認められるかどうか結論付ける。継続企業の前提に関する重要な不確実性が認められる場合は、監査報告書において財務諸表の注記事項に注意を喚起すること、又は重要な不確実性に関する財務諸表の注記事項が適切でない場合は、財務諸表に対して除外事項付意見を表明することが求められている。監査人の結論は、監査報告書日までに入手した監査証拠に基づいているが、将来の事象や状況により、企業は継続企業として存続できなくなる可能性がある。
- ・ 財務諸表の表示及び注記事項が、我が国において一般に公正妥当と認められる企業会計の基準に準拠しているかどうかとともに、関連する注記事項を含めた財務諸表の表示、構成及び内容、並びに財務諸表が基礎となる取引や会計事象を適正に表示しているかどうかを評価する。

監査人は、監査等委員会に対して、計画した監査の範囲とその実施時期、監査の実施過程で識別した内部統制の重要な不備を含む監査上の重要な発見事項、及び監査の基準で求められているその他の事項について報告を行う。

監査人は、監査等委員会に対して、独立性についての我が国における職業倫理に関する規定を遵守したこと、並びに監査人の独立性に影響を与えると合理的に考えられる事項、及び阻害要因を除去又は軽減するためにセーフガードを講じている場合はその内容について報告を行う。

監査人は、監査等委員会と協議した事項のうち、当事業年度の財務諸表の監査で特に重要であると判断した事項を監査上の主要な検討事項と決定し、監査報告書において記載する。ただし、法令等により当該事項の公表が禁止されている場合や、極めて限定的ではあるが、監査報告書において報告することにより生じる不利益が公共の利益を上回ると合理的に見込まれるため、監査人が報告すべきでないと判断した場合は、当該事項を記載しない。

#### < 内部統制監査 >

##### 監査意見

当監査法人は、金融商品取引法第193条の2第2項の規定に基づく監査証明を行うため、株式会社トラス・オン・プロダクトの2024年1月31日現在の内部統制報告書について監査を行った。

当監査法人は、株式会社トラス・オン・プロダクトが2024年1月31日現在の財務報告に係る内部統制は有効であると表示した上記の内部統制報告書が、我が国において一般に公正妥当と認められる財務報告に係る内部統制の評価の基準に準拠して、財務報告に係る内部統制の評価結果について、全ての重要な点において適正に表示しているものと認める。

##### 監査意見の根拠

当監査法人は、我が国において一般に公正妥当と認められる財務報告に係る内部統制の監査の基準に準拠して内部統制監査を行った。財務報告に係る内部統制の監査の基準における当監査法人の責任は、「内部統制監査における監査人の責任」に記載されている。当監査法人は、我が国における職業倫理に関する規定に従って、会社から独立しており、また、監査人としてのその他の倫理上の責任を果たしている。当監査法人は、意見表明の基礎となる十分かつ適切な監査証拠を入手したと判断している。

##### 内部統制報告書に対する経営者及び監査等委員会の責任

経営者の責任は、財務報告に係る内部統制を整備及び運用し、我が国において一般に公正妥当と認められる財務報告に係る内部統制の評価の基準に準拠して内部統制報告書を作成し適正に表示することにある。

監査等委員会の責任は、財務報告に係る内部統制の整備及び運用状況を監視、検証することにある。

なお、財務報告に係る内部統制により財務報告の虚偽の記載を完全には防止又は発見することができない可能性がある。

## 内部統制監査における監査人の責任

監査人の責任は、監査人が実施した内部統制監査に基づいて、内部統制報告書に重要な虚偽表示がないかどうかについて合理的な保証を得て、内部統制監査報告書において独立の立場から内部統制報告書に対する意見を表明することにある。

監査人は、我が国において一般に公正妥当と認められる財務報告に係る内部統制の監査の基準に従って、監査の過程を通じて、職業的専門家としての判断を行い、職業的懐疑心を保持して以下を実施する。

- ・ 内部統制報告書における財務報告に係る内部統制の評価結果について監査証拠を入手するための監査手続を実施する。内部統制監査の監査手続は、監査人の判断により、財務報告の信頼性に及ぼす影響の重要性に基づいて選択及び適用される。
- ・ 財務報告に係る内部統制の評価範囲、評価手続及び評価結果について経営者が行った記載を含め、全体としての内部統制報告書の表示を検討する。
- ・ 内部統制報告書における財務報告に係る内部統制の評価結果に関する十分かつ適切な監査証拠を入手する。監査人は、内部統制報告書の監査に関する指示、監督及び実施に関して責任がある。

監査人は、監査等委員会に対して、計画した内部統制監査の範囲とその実施時期、内部統制監査の実施結果、識別した内部統制の開示すべき重要な不備、その是正結果、及び内部統制の監査の基準で求められているその他の事項について報告を行う。

監査人は、監査等委員会に対して、独立性についての我が国における職業倫理に関する規定を遵守したこと、並びに監査人の独立性に影響を与えると合理的に考えられる事項、及び阻害要因を除去又は軽減するためにセーフガードを講じている場合はその内容について報告を行う。

## 利害関係

会社と当監査法人又は業務執行社員との間には、公認会計士法の規定により記載すべき利害関係はない。

以 上

- 
- (注) 1 上記は監査報告書の原本に記載された事項を電子化したものであり、その原本は当社(有価証券報告書提出会社)が別途保管しております。
- 2 XBRLデータは監査の対象には含まれていません。