

【表紙】

【提出書類】	有価証券報告書
【根拠条文】	金融商品取引法第24条第1項
【提出先】	関東財務局長
【提出日】	2020年4月22日
【事業年度】	第17期（自 2019年2月1日 至 2020年1月31日）
【会社名】	株式会社S K I Y A K I
【英訳名】	SKIYAKI Inc.
【代表者の役職氏名】	代表取締役社長 宮瀬 卓也
【本店の所在の場所】	東京都渋谷区道玄坂一丁目14番6号
【電話番号】	03-5428-8378（代表）
【事務連絡者氏名】	取締役 酒井 真也
【最寄りの連絡場所】	東京都渋谷区道玄坂一丁目14番6号
【電話番号】	03-5428-8378（代表）
【事務連絡者氏名】	取締役 酒井 真也
【縦覧に供する場所】	株式会社東京証券取引所 （東京都中央区日本橋兜町2番1号）

第一部【企業情報】

第1【企業の概況】

1【主要な経営指標等の推移】

(1) 連結経営指標等

回次	第13期	第14期	第15期	第16期	第17期
決算年月	2016年1月	2017年1月	2018年1月	2019年1月	2020年1月
売上高 (千円)	1,138,139	1,721,729	2,487,539	4,084,074	4,899,028
経常利益又は経常損失 () (千円)	107,267	132,089	216,715	172,059	25,136
親会社株主に帰属する当期純利益又は親会社株主に帰属する当期純損失 (千円) ()	148,335	115,897	181,721	79,950	225,312
包括利益 (千円)	147,535	116,454	178,143	74,539	243,933
純資産額 (千円)	155,587	272,041	1,160,470	1,225,773	1,018,616
総資産額 (千円)	726,131	1,240,779	2,911,963	3,062,053	3,140,969
1株当たり純資産額 (円)	16.19	28.82	110.92	114.70	92.66
1株当たり当期純利益又は1株当たり当期純損失 () (円)	16.17	12.63	19.05	7.69	21.33
潜在株式調整後1株当たり当期純利益 (円)	-	-	19.01	7.49	-
自己資本比率 (%)	20.5	21.3	39.6	39.1	31.5
自己資本利益率 (%)	-	56.1	25.6	6.8	-
株価収益率 (倍)	-	-	64.88	73.08	-
営業活動によるキャッシュ・フロー (千円)	138,961	328,563	721,833	138,173	278,150
投資活動によるキャッシュ・フロー (千円)	4,960	91,255	102,679	219,108	223,147
財務活動によるキャッシュ・フロー (千円)	1,400	-	688,519	35,949	9,167
現金及び現金同等物の期末残高 (千円)	403,660	640,969	1,948,642	1,555,257	1,600,092
従業員数 (人)	47	44	52	77	91
(外、平均臨時雇用者数)	(2)	(9)	(10)	(13)	(10)

(注) 1. 売上高には、消費税等は含まれておりません。

2. 当社は、2017年6月1日付で普通株式1株につき20株の割合で株式分割を、2018年8月1日付で普通株式1株につき5株の割合で株式分割を行っております。第13期の期首に当該株式分割が行われたと仮定し、1株当たり純資産額、1株当たり当期純利益及び潜在株式調整後1株当たり当期純利益を算定しております。
3. 第13期の潜在株式調整後1株当たり当期純利益については、潜在株式は存在するものの、当社株式は非上場であり、期中平均株価が算定できないため、また、1株当たり当期純損失であるため記載しておりません。第14期の潜在株式調整後1株当たり当期純利益については、潜在株式は存在するものの、当社株式は非上場であり、期中平均株価が算定できないため記載しておりません。第17期の潜在株式調整後1株当たり当期純利益については、潜在株式は存在するものの、1株当たり当期純損失であるため記載しておりません。
4. 第13期及び第17期の自己資本利益率については、親会社株主に帰属する当期純損失であるため、記載しておりません。
5. 第13期及び第14期の株価収益率については、当社株式は非上場であるため記載しておりません。第17期の株価収益率については、親会社株主に帰属する当期純損失であるため記載しておりません。
6. 従業員数は就業人員(当社グループからグループ外への出向者を除き、グループ外から当社グループへの出向者を含む。)であり、臨時雇用者数(契約社員及びアルバイトを含む。)は、年間の平均人員を()外数で記載しております。
7. 第17期において多額の親会社株主に帰属する当期純損失を計上している主な理由は、特別損失として子会社株式取得時に計上したのれん等に係る減損損失を計上したことによります。

(2) 提出会社の経営指標等

回次	第13期	第14期	第15期	第16期	第17期
決算年月	2016年 1月	2017年 1月	2018年 1月	2019年 1月	2020年 1月
売上高 (千円)	1,129,642	1,710,510	2,472,576	3,098,801	3,688,590
経常利益又は経常損失 () (千円)	109,376	144,441	223,119	191,338	201,566
当期純利益又は当期純損失 () (千円)	151,417	115,461	184,612	78,680	210,832
資本金 (千円)	200,000	200,000	553,267	554,267	577,591
発行済株式総数 (株)	91,750	91,750	2,078,400	10,427,000	10,687,000
純資産額 (千円)	145,483	260,944	1,152,092	1,201,249	1,005,755
総資産額 (千円)	709,176	1,225,958	2,898,730	2,846,018	2,958,475
1株当たり純資産額 (円)	15.86	28.44	110.86	115.21	94.11
1株当たり配当額 (円)	-	-	15.00	3.00	-
(うち1株当たり中間配当額) (円)	(-)	(-)	(-)	(-)	(-)
1株当たり当期純利益又は1株当たり当期純損失 () (円)	16.50	12.58	19.35	7.56	19.96
潜在株式調整後1株当たり当期純利益 (円)	-	-	96.55	7.37	-
自己資本比率 (%)	20.5	21.3	39.7	42.2	34.0
自己資本利益率 (%)	-	56.8	26.1	6.7	-
株価収益率 (倍)	-	-	63.86	74.34	-
配当性向 (%)	-	-	15.5	39.7	-
従業員数 (人)	47	44	50	62	73
(外、平均臨時雇用者数)	(2)	(8)	(10)	(12)	(9)
株主総利回り (%)	-	-	-	45.7	42.9
(比較指標: TOPIX) (%)	(-)	(-)	(-)	(85.3)	(91.7)
最高株価 (円)	-	-	9,560	7,100	1,137
最低株価 (円)	-	-	5,510	4,320	506
				383	

(注) 1. 売上高には、消費税等は含まれておりません。

2. 当社は、2017年6月1日付で普通株式1株につき20株の割合で株式分割を、2018年8月1日付で普通株式1株につき5株の割合で株式分割を行っております。第13期の期首に当該株式分割が行われたと仮定し、1株当たり純資産額、1株当たり当期純利益及び潜在株式調整後1株当たり当期純利益を算定しております。
3. 第15期の1株当たり配当額15円は、東京証券取引所マザーズ上場に伴う記念配当であります。
4. 第13期の潜在株式調整後1株当たり当期純利益については、潜在株式は存在するものの、当社株式は非上場であり、期中平均株価が算定できないため、また、1株当たり当期純損失であるため記載しておりません。第14期の潜在株式調整後1株当たり当期純利益については、潜在株式は存在するものの、当社株式は非上場であり、期中平均株価が算定できないため記載しておりません。第17期の潜在株式調整後1株当たり当期純利益については、潜在株式は存在するものの、1株当たり当期純損失であるため記載しておりません。
5. 第13期及び第17期の自己資本利益率については、当期純損失であるため、記載しておりません。
6. 第13期及び第14期の株価収益率については、当社株式は非上場であるため、記載しておりません。第17期の株価収益率については、当期純損失であるため、記載しておりません。
7. 当社の財務諸表については、「財務諸表等の用語、様式及び作成方法に関する規則」(昭和38年大蔵省令第59号)に基づき作成しております。
8. 従業員数は就業人員であり、臨時雇用者数(契約社員及びアルバイトを含む。)は、年間の平均人員を()外数で記載しております。
9. 第13期において多額の経常損失及び当期純損失を計上している主な理由は、収益性の低下に伴うたな卸資産評価損の計上及び新規事業からの撤退に伴う固定資産の減損損失を計上したことによります。第17期において多額の当期純損失を計上している主な理由は、特別損失として関係会社株式評価損を計上したことによります。

10. 第13期から第15期の株主総利回り及び比較指標については、2017年10月26日付で東京証券取引所マザーズに上場したため、記載しておりません。第16期以降の株主総利回りについては、第15期事業年度の末日における株価を基準としております。
11. 最高株価及び最低株価は東京証券取引所（マザーズ）におけるものであり、印は、株式分割（2018年8月1日、1株 5株）による権利落後の最高・最低株価を示しております。なお、2017年10月26日付で同取引所に上場したため、それ以前の株価については記載しておりません。

2【沿革】

当社は、2003年8月に東京都世田谷区において、Webサイト企画・制作事業及びWeb広告代理事業を目的として、資本金300万円で設立し、事業を開始しました。

その後、2010年2月に、当社現代表取締役社長である宮瀬卓也が取締役に就任し、2012年2月に、株式会社SKIIYAKIに商号変更するとともに、MBOにより宮瀬卓也が当社株式を取得し、FanTech領域におけるプラットフォーム事業を開始しました。それに伴い、2003年より継続してきましたWeb広告代理事業を切り離し、FanTech領域におけるプラットフォーム事業に集中すべく業態を変更いたしました。

当社の設立及び当社グループの事業の沿革は、次のとおりであります。

年月	事業の変遷
2003年8月	東京都世田谷区に会社設立（当時商号：有限会社エスタプリーディー）、Webサイト企画・制作事業及びWeb広告代理事業を開始
2006年6月	有限会社から株式会社へ組織変更、東京都新宿区百人町に本店移転
2006年9月	決算期を6月から1月に変更
2008年10月	モバイル端末向けのコンテンツ配信サービス事業を開始
2009年1月	東京都渋谷区代々木に本店移転
2010年2月	株式会社ファンネルに商号変更
2010年4月	東京都渋谷区千駄ヶ谷に本店移転
2012年2月	株式会社SKIIYAKIに商号変更、FanTech領域におけるプラットフォーム事業を開始
2013年7月	東京都渋谷区桜丘町に本店移転
2014年2月	カルチュア・コンビニエンス・クラブ株式会社との資本提携により、同社より出資を受ける
2015年10月	株式会社ロックガレージの株式を取得し、連結子会社とする
2016年4月	監査等委員会設置会社に移行
2016年5月	株式会社SKIIYAKI OFFLINE（設立時商号：株式会社29ers、現株式会社SKIIYAKI APPS）設立に伴い同社株式を取得し、持分法適用会社とする
2016年11月	VR映像サービスを手掛ける2501株式会社との資本・業務提携により、同社株式を取得
2017年10月	東京証券取引所マザーズに株式を上場
2017年11月	東京都渋谷区道玄坂に本店移転
2017年12月	Remember株式会社の株式を取得し、持分法適用会社とする
2018年5月	株式会社SKIIYAKI LIVE PRODUCTION（旧株式会社MSエンタテインメント・プランニング）の株式を取得し、連結子会社とする
2018年6月	株式会社3DAY（旧株式会社ピーリンク）の株式を取得し、持分法適用会社とする
2018年7月	株式会社SKIIYAKI OFFLINEの株式を追加取得し、連結子会社するとともに、商号を株式会社SKIIYAKI APPSに変更する
2018年11月	株式会社SEA Globalの株式を取得し、連結子会社とする
2019年7月	株式会社コンテンツレンジの株式を取得し、持分法適用会社とする
2019年11月	ディグ株式会社の株式を取得し、持分法適用会社とする
2019年12月	SKIIYAKI 65 Pte. Ltd.を設立し、シンガポールにおける連結子会社するとともに、SKIIYAKI 82 Inc.（旧Ahago Co., Ltd）の株式を取得し、韓国における連結子会社とする

3【事業の内容】

当社グループは、当社及び連結子会社6社（㈱ロックガレージ、㈱SKIYAKI LIVE PRODUCTION、㈱SKIYAKI APPS、㈱SEA Global、SKIYAKI 65 Pte. Ltd.及びSKIYAKI 82 Inc.）、持分法適用会社4社（Remember㈱、㈱3DAY、㈱コンテンツレンジ及びディグ㈱）により構成されております。また、当社グループは、当社のその他の関連会社であるカルチュア・コンビニエンス・クラブ㈱の企業グループ（以下「CCCグループ」という。）に属しております。

当社グループでは、これからの時代には、人間が最も力を発揮できる「創造・遊び」の領域における革新的な変化が人々から求められると考えており、「創造革命で世界中の人々を幸せに」という企業理念を掲げております。

「創造革命」の担い手であるアーティストやクリエイターは、音楽・漫画・アニメ・映画・舞台・アートなどのエンタテインメント領域で活動を行っている一方で、その創造的な活動を行う人やコンテンツには、応援し支える「ファン」の存在が不可欠です。これらのファンのためのサービスをテクノロジーによって実現し、新しいマーケットを創造する取り組みを、Fan x Technology = “FanTech”と定義し、当社グループの事業領域としております。

各事業の具体的な内容は、次のとおりであります。

<当社グループの事業について>

(1) プラットフォーム事業

ワンストップ・ソリューションプラットフォーム「bitfan Pro」

当社ではこれまで、日本国内における音楽産業の収益構造の変化にいち早く着目し、今後、「ファンクラブ」、「グッズ」、「チケット」の3つがアーティスト活動を支える主要な収益源になると捉え、それらの関連機能をワンストップに提供するソリューションプラットフォーム「bitfan Pro」（旧名称「SKIYAKI EXTRA」）を開発・提供して参りました。

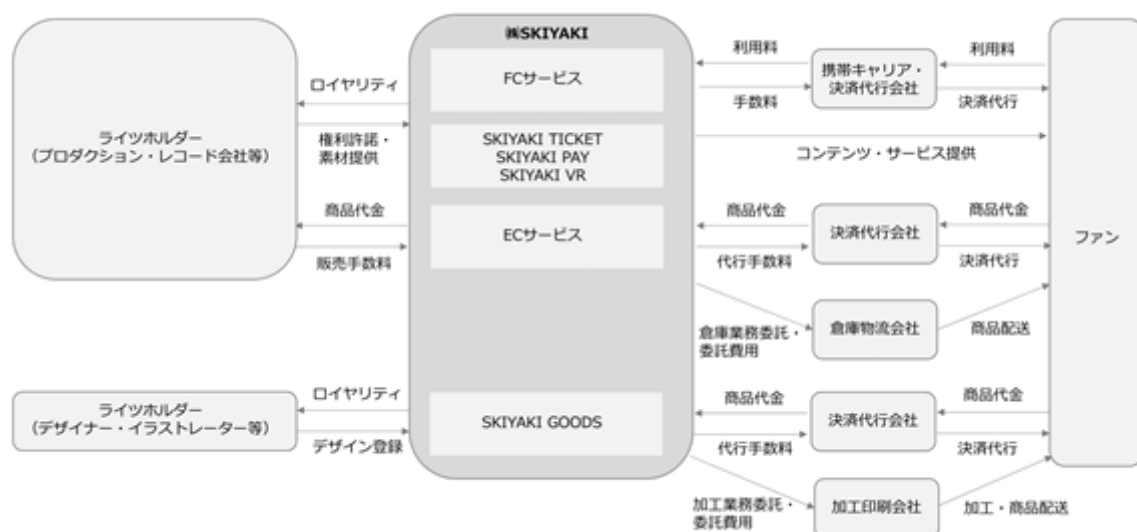
現在では、音楽業界にとどまらず、漫画やアニメ、2.5次元ミュージカル（ 1 ）、俳優、声優、プロスポーツチーム等の多様なジャンルへのプラットフォーム提供が進んでおります。

2020年1月末現在、「bitfan Pro」を利用して運営されているファンクラブサービス、アーティストグッズ等のECサービス及びクラウドファンディング等のその他サービス数は、685サービス（前連結会計年度末比23.6%増加）であり、総登録会員数は309.8万人（前連結会計年度末比34.2%増加）となっております。

効率化されたプラットフォームをすべて社内にて開発・運用しており、当該プラットフォーム上で展開される各サイトの制作をスピーディに行える体制を構築しているため、基本的に、初期開発費用、デザイン費用及び運用固定費用等を発生させずに、新規サイト開設が可能となっております。また、サイト開設以降にサイトから発生する収益を、あらかじめ定めた料率で分配するレベニューシェア方式を採用しており、「bitfan Pro」の導入のしやすさや、ファン増加に向けたパートナーとしてのポジションの確立に繋がっております。

「bitfan Pro」では、主にファンクラブ・ファンサイト（以下「FC」という。）サービス、アーティストグッズ等のEC（以下「EC」という。）サービス及び電子チケットサービス（以下「SKIYAKI TICKET」という。）等による収入を売上高に計上しております。

（事業系統図）



a. FCサービス

FCサービスは、主に音楽系アーティストや声優、アニメ、2.5次元ミュージカルに関するオフィシャルコンテンツの配信や、ライブ・イベントへの会員先行チケット販売等が可能なシステムの提供及びサイト運営を行っております。コンテンツ例としては、ニュース、プロフィール、ディスコグラフィ等の基本情報や、画像、動画、ブログ、チケット先行販売、限定グッズ販売、イベント参加などがあり、それぞれのコンテンツは公開制限（無料会員向け/有料会員向け）を管理画面で設定することが可能です。

FCサービス利用者であるファンは、携帯電話端末及びPCより各サイトへアクセスし、各種コンテンツ・サービスを受けられます。また、有料会員限定のコンテンツ・サービスの利用には、事前の有料会員登録が必要となります。課金方法としては、(株)NTTドコモ（提供する携帯電話端末向けサービスの名称：NTT docomo、以下、各社同様）、KDDI(株)（au）及びソフトバンク(株)（SoftBank）といったキャリア各社が提供する決済サービスや、クレジットカード決済及びコンビニ決済（一部月額FCサービスを除く。）等の多様な決済手段を提供しております。

b. ECサービス

ECサービスは、いわゆるインターネットを利用した通信販売サービスの一種で、エンドユーザーからの注文が入った後に、代金決済、商品の配送を行うサービスです。主に音楽系アーティストや声優、アニメ、2.5次元サービスに関するグッズ、CD、DVD等の販売が可能なシステムの提供及びサイト運営を行っております。

ECサービスを利用するファンは、携帯電話端末及びPCより各ECサイトへアクセスし、商品を購入します。同一のアーティストで既に当社で運営するFCサービスが存在し、会員登録を行っている場合は、別途会員登録する必要なくスムーズに購入手続きを進めることが可能となっております。当社のECサービスは、ECサイトのシステム開発やデザイン制作だけでなく、倉庫管理、物流、顧客対応、マーケティングなども含んだワンストッププラットフォームとなっております。また、FC会員限定の商品販売や、事前予約販売、オリジナル特典の封入などオフィシャルECサイトにおいて求められる様々な販売方法に柔軟に対応しております。さらに、海外のファンからの注文・発送にも対応しており、PayPal、Alipay、銀聯カード等の幅広い決済手段を提供しております。

c. 独自認証電子チケットサービス「SKIYAKI TICKET」

当社グループは、エンタテインメント領域におけるコンサート・イベント等のチケットの不正転売問題が叫ばれる中、本当にコンサート・イベント等に参加したいファンがチケットを入手しづらいという現状の課題を解決すべく、独自認証方式の電子チケットサービス「SKIYAKI TICKET」を開発・提供しております。

「SKIYAKI TICKET」では、電子チケットの販売管理システム、及び入場時にチケット券面を携帯電子端末に表示する専用アプリ、並びにチケット券面を携帯電子端末で読み取る専用アプリを提供しております。コンサート・イベント等に参加したいファンは、コンサート・イベント等の電子チケットを「SKIYAKI TICKET」にて購入後、専用アプリ上に表示されるQRコード（ 2 ）を、会場に設置されたリーダーアプリにかざすだけでチケットの認証を受け、コンサート・イベント等に参加できます。

チケット券面表示アプリに表示されるQRコードは、30秒ごとに自動更新されます。認証情報を管理し読み取り用アプリに送信するサーバ側でも同じ頻度で情報が更新され、最新のQRコードでのみ認証が成立し入場できる、「ワンタイムQRコード認証」を独自に開発・搭載しております（特許取得済み：特許6573847）。これにより、チケット券面に表示されるQRコードの画像をコピーしての不正入場を防ぐことが可能となっております。また、チケットの不正転売抑止のために、サービス利用時には、SMS（ 3 ）による電話番号認証を必須としております。

さらに、「SKIYAKI TICKET」での電子チケット購入者がコンサート・イベント等に参加できなくなった際に、他のチケット購入希望者へチケットを利用する権利を移転できる、公式の二次流通マーケットを提供しております。

CtoC型オープンモデルファンプラットフォーム「bitfan」

「bitfan」は、誰でも無料でファンマーケティングに必要なサービスを利用できる、CtoC型のオープンモデルファンプラットフォームです。月額会費制のファンクラブを開設できる「FancClub機能」、無料でECサイトを開設できる「Store機能」、bitfanポイントのトレードができる「Trade機能」、応援したい相手に気持ちを送ることができる「Tip機能」、電子チケットの販売・購入ができる「bitfan PASS」など、アーティストとファンをつなぐ多くの機能を備えており、より多くのアーティスト・クリエイターの方やファンの方にご利用いただくために、「bitfan Pro」とは異なるオープンモデルによるサービス展開を行っております。

オンデマンドグッズサービス「SKIYAKI GOODS」

「SKIYAKI GOODS」は、イラストや写真などの画像データをアップロードするだけでオリジナルグッズを作成・販売できるサービスです。商品在庫を持たず、オンラインでの受注が発生した後に、各アイテム素材にデザインのプリントを施し商品発送を行います。

そのため、グッズの販売者は誰でも、在庫リスクなく一点から自分がデザインしたイラストや写真をグッズにして販売することができます。サービス利用は無料であり、初期投資・サイト運営費等の負担もありません。デザインの販売価格を自由に設定していただくことが可能で、商品が購入された際にデザインの設定価格分の収益を得ることができます。

グッズの購入者は、アップロードされているデザインとアイテムを選び、デザインのサイズや配置を自由に設定した上で、オリジナルグッズの購入ができます。

スマートフォン決済サービス「SKIYAKI PAY」

「SKIYAKI PAY」は、カメラでQRコードを読み取るだけで、キャッシュレスで決済ができる、スマートフォン向け決済サービスです。クレジットカード情報をあらかじめアプリに登録することで、購入時は各商品に紐づけられたQRコード、あるいはSKIYAKI PAYの管理者向けレジ画面に表示されたQRコードを読み取るだけで決済が完了します。ライブイベントなど、SKIYAKIとシナジーのあるイベントの物販での使用を想定しております。

ユーザーにとってのメリットは、イベントで現金を持ち歩く必要がなくなる、購入時のやり取りがスムーズになり混雑緩和につながる、購入履歴を確認することができるなどがあります。販売者にとっても、在庫管理のシステム化ができ、在庫管理の負担を軽減することができます。商品に添付したQRコードを読み取ってもらうことで決済を行う「レジなし決済」と、SKIYAKI PAYの管理画面のレジ機能を使って商品を選び、表示されるQRコードを読み取ってもらうことで、複数の商品の同時購入と現金での決済にも対応した「レジあり決済」の2パターンがあります。

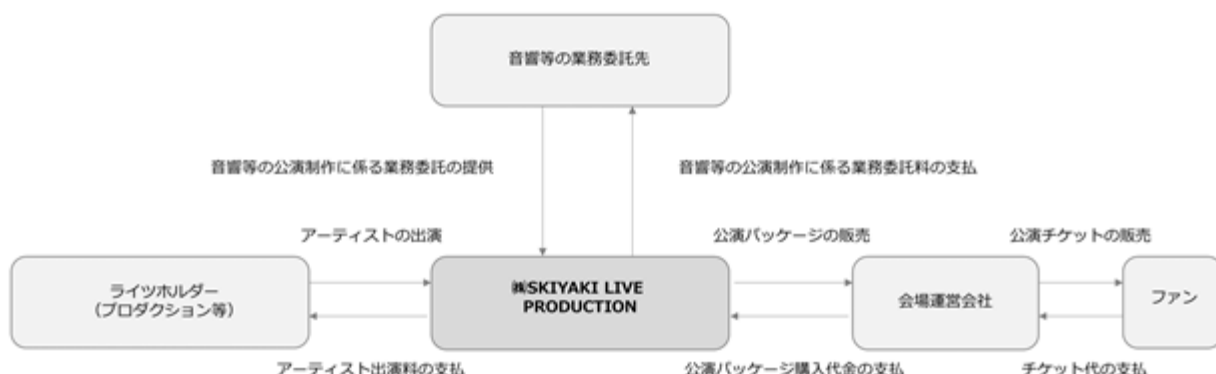
また、購入データをbitfanに紐付けることもできるため、現地での購入を促し、購入者であるユーザーの属性に基づくマーケティングデータの取得にもつながります。

(2) ライブ制作事業

2018年5月に、(株)MSエンタテインメント・プランニングの議決権の90.9%を取得し、当社グループにおけるライブ制作機能を強化するとともに、2018年10月1日付で商号を「(株)SKIYAKI LIVE PRODUCTION」に変更しました。

ライブ制作事業は、日本の音楽シーンを代表する数々の著名なアーティストのコンサート・イベント制作を中心にっており、当社グループが展開するプラットフォーム事業との親和性が非常に高く、当社グループがすでにサービスを提供している多くのアーティストに対して、ファンクラブ・ファンサイト、アーティストグッズ等のEC、電子チケット及びスマートフォン決済サービス等の既存サービスに加えて、ライブ・コンサート制作を一気通貫で提供することで、より多面的かつ複合的なサービスの提供を可能にしております。

(事業系統図)



(3) O20事業

連結子会社である㈱SKIIYAKI APPSにおいて、O20（インターネットなどのオンラインから、店舗などのオフラインへ消費者を呼び込むための施策であり、「Online to Offline」の略称。）ファンプラットフォームの開発・運営を行っております。なお、当連結会計年度から、「その他事業」に含まれていた「O20事業」について量的な重要性が増したため報告セグメントとして記載する方法に変更しております。また、前連結会計年度のセグメント情報は、当連結会計年度の報告セグメントの区分に基づき作成したものを開示しております。

「LiveFans（ライブファンズ）」は、ライブを軸にアーティストとファンを繋ぐ、国内最大級の音楽ライブ情報サービスです。過去60年分にわたる70万件超の公演情報と25万件にのぼるセットリスト、レビューをファンが作り上げていくユーザー投稿型サイトであり、サービス規模としては月間1,000万PV超、150万UU超を誇る日々成長中のメディアであります。

「AMIPLE（アンプル）」は、自分の趣味嗜好をベースに、イベントに行く仲間を簡単に探すことができるSNSサービスです。友達累計数47万人を記録し、業界最大級のサービスとなりました。今後は、ライブ・イベントデータ、アーティストデータ、セットリストデータ、ファンの趣味・嗜好・行動データを組み合わせていくことでファンの熱量を更に高めていくきっかけを作り出し、アーティストとファンのニーズに応える様々な事業の創出を行って参ります。

「eclé（えくる）」は、街コンをはじめとするリアル交流イベントを首都圏を中心に年間約500イベントを開催するイベントサービスであり、会員数2.2万人、累計開催イベント数6,000回、累計参加人数35万人と、事業規模を順調に成長させております。

(4) その他事業

旅行・ツアー事業

連結子会社である㈱ロックガレージにおいて、旅行・ツアー事業である「G TRAVEL」を展開しております。主に、「bitfan Pro」にてFCを運営しているアーティストのファンクラブツアーや、ライブ・イベント参加ツアー等の企画・販売・運営を行っており、これまでに国内はもちろん、海外ツアーの催行実績もあります。

スポーツマーケティング事業

連結子会社である㈱SEA Globalにおいて、企業等に対するコンサルティングやメディアの企画運営等を中心としたスポーツマーケティング事業を行っております。今後、スポーツ領域における「bitfan Pro」の導入や当社プラットフォームの提供を加速するため、両社が緊密に連携した営業活動を行って参ります。

海外におけるプラットフォーム事業

2019年12月に子会社化した在外子会社2社において、当社プラットフォーム事業の海外展開を行って参ります。SKIIYAKI 65 Pte. Ltd.においては、シンガポールにおける当社プラットフォームのプロモーションや、現地アーティスト・インフルエンサー及び現地ファンに対するサービス提供を、SKIIYAKI 82 Inc.においては、韓国における当社プラットフォームの導入促進に加え、自社メディアのマネジメント及びeコマース運営事業を行っております。

今後、海外においてオープンプラットフォーム「bitfan」の提供を加速するため、当社と各連結子会社が連携しながら積極的な営業活動を行っていく方針です。

クラウドエージェントサービス

持分法適用会社であるRemember㈱において、プロ・アマ問わず、SNSなどで活躍するモデル・インフルエンサーに対し、個人や企業がクラウドから直接依頼できるキャスティングサービス「REMEMBER」を展開しております。モデル選定、条件や日程調整、報酬の支払まですべてWeb上で完結し、より簡単に適正な価格でキャスティングすることができます。2017年のローンチ以降、登録者数は順調に増加しており、ポートレート撮影から広告モデル、雑誌モデル、MV出演など幅広いキャスティングにご利用いただいております。

ペット関連事業

持分法適用会社である㈱3DAY（旧㈱ピーリンク）において、ペット関連事業を行っております。同社が運営するペットのタレント事務所「anicas」では、60頭を超えるペットタレントのマネジメントを行っており、CMや雑誌、テレビ番組の出演など多方面で活躍しております。また同社が運営するペット飼育者向けサービス「3DAY」では、約13,000名のペットの飼育者が登録しており、ペット関連の商品やサービスを取り扱う企業からサンプリングやモニター募集、アンケート収集など幅広くご利用いただいております。

韓流コンテンツ関連事業

持分法適用会社である㈱コンテンツレンジにおいて、韓流コンテンツ関連事業を行っております。具体的には、同社が持つ韓国エンタテインメント業界との強固なパイプを活かし、同社から当社への韓国人アーティストのファンクラブ等の案件紹介や、韓国人アーティストの日本におけるコンサート・イベント制作支援等のビジネスを行っております。

人材紹介・就活支援事業

持分法適用会社であるディグ㈱において、人材紹介・就活支援事業を行っております。具体的には、中途採用における人材紹介及び就活支援サービス、アルバイト求人メディア「Crumi」の運営、自社情報メディア「Kichonavi（キチョナビ）」の運営を行うとともに、人材マーケットにおいて新たな付加価値を提供するための自社プラットフォーム開発にも力を入れております。また、当社及び当社の韓国における連結子会社であるSKIYAKI 82 Inc.と連携し、アジアにおける優秀な人材の発掘及び紹介等にも着手しております。

<当社グループの特徴及び強み>

当社グループの主な特徴及び強みは、以下のとおりです。

(1) プラットフォームの開発力とノウハウ

当社グループで提供するプラットフォームは、高い専門性を有した人材の確保に努めながら、企画、開発、サイト運営及びサポートに至るすべてのプロセスを当社グループで一貫して行う体制を整え、ノウハウを蓄積して参りました。また、単一のプラットフォーム上で各種サービスを展開しているため、各サイトの運用から得られる改善点を迅速にシステムに反映することで、サービス全体のクオリティを高めていくことが可能となっております。

(2) サイト制作スピードと運用体制

効率化されたプラットフォーム及び業務フローにより、非常に短期間で多数のFCサービス、ECサービスのリリースが可能であり、年間150以上のサービス（オフィシャルサイト、ファンクラブ・ファンサイト、ECサイト等）リリース実績があります。また、サイトの運用は、専門知識を備えたIT業界、音楽・エンタテインメント業界の経験者が担当しており、パートナー企業・アーティストとコミュニケーションを図りながら、ファンに向けたサービス提供を行う体制を構築しております。

(3) 戦略的パートナーシップ

当社グループは、カルチュア・コンビニエンス・クラブ㈱（以下「CCC」という。）と、2014年2月に、CCCの会員基盤やTSUTAYAなどの事業基盤を活用したファンクラブ・ファンサイト事業の本格展開に向けた資本・業務提携を行っており、CCCグループ（4）に属しております。

CCCグループであり、その他の関係会社であるカルチュア・エンタテインメント㈱との共同サービスとして「T-FAN（Tファン）」を提供しております。これは、T会員の皆様の興味・関心が高いコンテンツをお一人おひとりへ提供することで、新しいライフスタイルの提案を目指す有料の会員制サービスです。「T-FAN」では、エンターテインメント系や、ライフスタイル系のジャンルに関連したオリジナルのコンテンツやサービス、イベント情報の配信、登録者限定の商品やイベントチケットの特別販売、オリジナルデザインTカードの発行などを行ってまいります。

また、㈱3DAYとのペット関連事業に関する取り組みや㈱SEA Globalとのスポーツ領域における取り組みなど、音楽業界にとどまらない分野へのサービス展開を積極的に行っております。

- (1) 「2.5次元ミュージカル」とは、2次元の漫画・アニメ・ゲームを原作とする3次元の舞台コンテンツの総称を指します。
- (2) 「QRコード」は㈱デンソーウェーブの登録商標です。
- (3) 「SMS」とは、ショートメッセージサービスの略で、電話番号のみで70文字前後のテキストメッセージを送受信できるサービスのことを指します。
- (4) 当社のその他の関係会社であるカルチュア・コンビニエンス・クラブ㈱を中心とするCCCグループは、「『カルチュア・インフラ』を、つくっていくカンパニー。」をブランド・ステートメントとして掲げ、書店事業を中心としたエンタテインメント事業、Tポイントを中心としたデータベース・マーケティング事業のほか数々のネットサービスや新たなプラットフォームサービスを企画し、それらのプラットフォームを通じて新しいライフスタイルの提案を行うことを事業としています。なお、カルチュア・コンビニエンス・クラブ㈱及びカルチュア・エンタテインメント㈱は証券取引所に上場しておらず、有価証券報告書を作成しておりません。

4【関係会社の状況】

名称	住所	資本金 (千円)	主要な事業の内容	議決権の所有割合又は被所有割合 (%)	関係内容
(その他の関係会社) カルチャ・コンピニエンス・クラブ(株)	大阪府枚方市	100,000	生活やライフスタイルを提案する企画会社	被所有 34.2 (34.2)	なし
CCCエンタテインメント(株)	東京都渋谷区	10,000	生活提案の場としてのTSUTAYA及び蔦屋書店などの企画・FC展開事業、ライフスタイルコンテンツの企画・制作事業、その他生活提案に関する事業の持株会社	被所有 34.2 (34.2)	なし
カルチャ・エンタテインメント(株)	東京都渋谷区	10,000	映像、出版、音楽のエンターテインメント分野やライフスタイル分野の企画・制作事業	被所有 34.2	サービスの共同開発、ファンクラブシステム提供 役員の兼任等...有 (取締役1名)
(連結子会社) 株ロックガレージ	東京都渋谷区	10,000	旅行・ツアー事業	55.0	旅行販売システム提供、管理業務の受託、事務所の賃貸 役員の兼任等...有 (取締役2名、監査役1名)
株SKIYAKI LIVE PRODUCTION(注)5	東京都渋谷区	10,000	コンサート・イベント制作事業	90.9	事務所の賃貸 役員の兼任等...有 (監査役1名)
株SKIYAKI APPS(注)2	東京都渋谷区	99,702	020ファンプラットフォーム事業	73.1	管理業務の受託、事務所の賃貸 役員の兼任等...有 (取締役1名、監査役1名)
株SEA Global	東京都渋谷区	17,000	スポーツマーケティング事業	80.6	事務所の賃貸 役員の兼任等...有
SKIYAKI 65 Pte. Ltd.	Central Exchange Green, SINGAPORE	0 (注)3	シンガポールにおける当社プラットフォームのプロモーション及びサービス提供	100.0	役員の兼任等...有 (取締役2名)
SKIYAKI 82 Inc.	韓国ソウル特別市	1,180	韓国におけるメディア・マネジメント・eコマース運営事業	60.0	役員の兼任等...有 (取締役2名)

名称	住所	資本金 (千円)	主要な事業の内容	議決権の所有割合又は被所有割合 (%)	関係内容
(持分法適用関連会社) Remember(株)	東京都渋谷区	35,136	クラウドエージェントサービス	31.1	サービスの共同開発、開発業務委託 役員の兼任等...有 (取締役1名)
(株)3DAY	東京都目黒区	24,372	ペット関連各種サービスの開発・運営	36.4	サービスの共同開発 役員の兼任等...有 (監査役1名)
(株)コンテンツレンジ	東京都世田谷区	65,500	アーティストマネジメント事業	34.0	ファンクラブシステム提供
ディグ(株)	東京都渋谷区	50,000	人材紹介・就活支援事業	36.4	なし

- (注) 1. 有価証券届出書又は有価証券報告書を提出している会社はありません。
2. 特定子会社に該当しております。
3. SKIYAKI 65 Pte. Ltd.の資本金について、設立時に1,000千シンガポールドルとして決議しておりますが、2020年3月の現地銀行口座開設後に当該資本金の払い込みが完了したため、当連結会計年度末における資本金は1シンガポールドルであります。
4. 議決権の所有割合又は被所有割合の()内は、間接被所有割合で内数であります。
5. (株)SKIYAKI LIVE PRODUCTIONについては、売上高(連結会社相互間の内部売上高を除く。)の連結売上高に占める割合が10%を超えております。

主要な損益情報等	(1) 売上高	1,067,244千円
	(2) 経常損失	35,857千円
	(3) 当期純損失	58,034千円
	(4) 純資産	65,923千円
	(5) 総資産	212,817千円

5【従業員の状況】

(1) 連結会社の状況

2020年1月31日現在

セグメントの名称	従業員数(人)
プラットフォーム事業	73 (9)
ライブ制作事業	10 (-)
020事業	5 (1)
その他事業	3 (-)
合計	91 (10)

(注) 1. 従業員数は就業人員(当社グループからグループ外への出向者を除き、グループ外から当社グループへの出向者を含む。)であり、臨時雇用者数(契約社員及びアルバイトを含む。)は、年間の平均人員を()外数で記載しております。

2. 当連結会計年度から、「その他事業」に含まれていた「020事業」について量的な重要性が増したため報告セグメントとして記載する方法に変更しております。

3. その他事業として記載されている従業員数は、連結子会社である(株)ロックガレージ、(株)SEA Global、SKIYAKI 82 Inc.に所属しているものであります。

(2) 提出会社の状況

2020年1月31日現在

従業員数(人)	平均年齢(歳)	平均勤続年数(年)	平均年間給与(円)
73 (9)	33.2	3.3	5,116,500

セグメントの名称	従業員数(人)
プラットフォーム事業	73 (9)
合計	73 (9)

(注) 1. 従業員数は就業人員であり、臨時雇用者数(契約社員及びアルバイトを含む。)は、年間の平均人員を()外数で記載しております。

2. 平均年間給与は、賞与及び基準外賃金を含んでおります。

(3) 労働組合の状況

当社グループに労働組合はありませんが、労使関係は円満であり、特記すべき事項はありません。

第2【事業の状況】

1【経営方針、経営環境及び対処すべき課題等】

文中の将来に関する事項は、当連結会計年度末現在において当社グループが判断したものであります。

(1) 経営方針

当社グループは、「創造革命で世界中の人々を幸せに」という企業理念の下、「アーティスト・クリエイター」の活動を支援すると同時に、「ファン」にとって価値のあるサービスを、時代に合ったテクノロジーによって実現します。また、この新しいマーケットネットワークを創造する分野を、「Fan x Technology = “FanTech”」と定義し、当社グループの事業領域としております。

当該領域において、既存サービスの強化を図るとともに、積極的に新たなサービスプラットフォームを創造し、それらサービス群を有機的に結合させることで、他の会社にはない独自の価値を提供することで新たなエコシステムの実現を目指しております。

(2) 経営戦略等

当社グループは、「アーティスト・クリエイター」及び「ファン」に向けて、FC、EC、電子チケット、QRコード決済サービス、旅行、イベント、ライブ制作等の各サービスチャンネルをワンストップで提供することで、ファンに向けた新たな価値の提供を目指す「オムニチャネル戦略」を推進しております。

主にプロのアーティスト・クリエイター等をターゲットとして提供するプロ向けのプラットフォームである「bitfan Pro」に加え、誰でも無料でファンマーケティングに必要なサービスを利用できるCtoC型のオープンモデルプラットフォーム「bitfan」の開発・機能強化にも注力しており、世界中で利用されるプラットフォームを目指して、積極的なサービス展開を行っております。

これら「bitfan Pro」及び「bitfan」を中心としたサービス群の有機的な結合により、「bitfan Pro」を中核としたプラットフォームの付加価値を向上させ、「アーティスト・クリエイター」と「ファン」をつなぐエコシステムの構築を実現して参ります。

(3) 経営上の目標の達成状況を判断するための客観的な指標等

当社グループは、FCサービスに係るストック収入の源泉である「有料会員数（継続課金ユーザー）」及び無料会員（将来的に有料会員となる可能性を有する非継続課金ユーザー）を含む「総会員数」を、重要な指標として位置付けております。具体的には、新規サービスのオープン時に、当初見込有料会員数と実績値との比較分析を行ったり、取締役会において有料会員数及び総会員数の推移を報告し、今後の会員増に向けての施策を協議するなど、定期的なモニタリング及び経営へのフィードバックを行っております。

(4) 経営環境

当社グループが事業活動の対象とするエンタテインメント業界では、1998年をピークとした音楽生産ソフト金額の縮小（ 1 ）に象徴されるように、コピーされるものの価値が限りなくゼロに近づいている傾向にあります。しかし一方で、ライブ・コンサート市場規模は2006年以降、上昇傾向にあります（ 2 ）。これらのデータから、音楽市場は縮小しているわけではなく、収益モデルが変化していると推察されます。消費活動が、モノ消費からコト消費へスライドし、ライブ・コンサート分野を中心としたサービスの収益は今後も継続して拡大していくと考えられます。

当社グループでは、そのような市場の変化をいち早く捉え、FC、EC、SKIYAKI TICKET、SKIYAKI PAYなど、「アーティスト・クリエイター」と「ファン」をつなぐためのエコシステムを開発して参りました。主に、スマートフォンを中心としたモバイルサイト及びアプリによってサービスを提供しております。

当社グループの各種サービス提供が含まれるモバイルコンテンツ関連市場は毎年成長しており、モバイルコンテンツ市場で2.1兆円超、モバイルコマース市場で3.6兆円超の市場規模となっております（ 3 ）。音楽業界では、2000年以降は毎年300組以上、直近3ヶ年においては400組以上の歌手がデビューしており（ 4 ）、公演回数も過去10年間で約2倍の規模となっております（ 2 ）。このように「体験型」市場に推移している中、ファンが優先的にライブ・コンサートのチケットやグッズを購入できるファンクラブサービスは、今後も需要が高まっていくと考えられます。

また、ECの市場規模全体も毎年成長しており、2019年の19.5兆円から2025年には27.8兆円へと拡大することが予測されております（ 5 ）。当社グループが対象とするエンタテインメント分野でも引き続き成長が見込まれます。前述の通り、ライブ・コンサート市場も毎年成長傾向にあり、2018年のライブ・コンサート入場者数は、過去最多の4,862万人となり、過去10年間で2倍以上の増加となりました（ 2 ）。引き続き、ライブ・コンサート市場、チケットサービス市場は高い成長性を有していると考えられます。

さらに、SKIYAKI TICKETにおいて提供している「行けなくなったチケットをユーザー間で売買できる二次流通マーケット」の市場規模も、チケットサービス市場の成長に伴い、需要の高まりが見込まれると考えられます。ライブ・コンサートに付随して、現地でグッズや各種サービスをキャッシュレスで決済できるスマホ決済サービス

「SKIYAKI PAY」の導入も、FinTechの潮流におけるモバイル決済の一般的普及に乗じて拡大していくものと見込んでおります。

(出典)

- (1) 一般社団法人日本レコード協会「音楽ソフト 種類別生産金額推移」
- (2) 一般社団法人コンサートプロモーターズ協会「ライブ市場調査データ」
- (3) 一般社団法人モバイル・コンテンツ・フォーラム「2017年モバイルコンテンツ関連市場規模」
- (4) 一般社団法人日本レコード協会「デビュー歌手数推移」
- (5) 株式会社野村総合研究所「ITナビゲーター2020年版」

(5) 事業上及び財務上の対処すべき課題

当社グループが属する音楽業界・エンタテインメントを主として取り扱うIT業界においては、当社グループ及び大手数社がシェアを持つ構図になっております。

このような状況の下、当社グループは、ワンストップ・ソリューションプラットフォーム「bitfan Pro」の優位性が他社に対する強みであると考えており、その強みを活かしてプロダクション・音楽レーベル等のライツホルダー企業（権利保有者）に対して継続的に営業を行って参りました。その結果、多くのライツホルダー企業と業務提携契約を締結し、会員数を伸ばして参りました。

一方で、現状では小規模な組織により事業を運営していることもあり、コーポレート・ガバナンスの強化も重要な課題として認識しております。また、当社グループサービスの要である「bitfan Pro」に更なる競争力を持たせるとともに、オープンモデルのファンプラットフォーム「bitfan」の機能拡充を進めるため、一層十分な開発リソースを確保していく必要があることも課題として認識しております。

以上を踏まえ、当社グループとしましては、以下の具体的な課題に取り組んで参ります。

人材の確保

現在IT業界においては、優秀なエンジニアの確保が困難な状況が続いております。当社グループとしましては、従業員が働きやすい環境づくりや福利厚生の充実を図っております。

具体的には、まず、独自開発の社内業務管理システム「INTRA」や電子稟議システムの導入等により業務の効率化を推進することで、従業員が仕事とプライベートを両立できる環境の構築に努めており、当連結会計年度における従業員の月平均の所定外労働時間は、全体で約7時間34分、エンジニアに限ると約4時間9分となっております（いずれも2019年2月1日～2020年1月31日実績。なお、一般社団法人情報サービス産業協会が2020年3月に公表した「2019年版 情報サービス産業 基本統計調査」によれば、同協会に加盟する事業者におけるエンジニアの月平均の所定外労働時間は、約20時間25分）。

また、リモートワーク制度を導入し、従業員が在宅で就業できる環境を整備するとともに、時間単位有給休暇制度の導入や年次有給休暇の計画的取得の推奨等の施策により、従業員が有給休暇を取得しやすい環境を整備しており、当連結会計年度における有給消化率は98.4%でした。

加えて、若手従業員を対象に実施するビジネス研修会や、エンジニアが集まり定期的に開催する社内勉強会などの施策により、従業員に学びと気付きの機会を提供しております。

さらに、求職者を惹きつけるような魅力あるアーティストのファンクラブ・ファンサイトを継続的にリリースしていくこと自体が、当社グループの業務の魅力とやりがいをわかりやすい形で伝えるための重要な手段になると考えております。

コンテンツ力の更なる強化

当社グループでは、既存コンテンツの継続的な成長に加え、新規コンテンツの獲得のための新たなパートナー獲得に向けた取り組みを行っております。引き続き、多くのライツホルダー企業とのアライアンスの促進や、ブレイク前のアーティストの発掘等を行って参ります。また、新たなジャンルの開拓として、漫画・アニメ等とそれらを対象とした2.5次元ミュージカル、バーチャルYouTuber、スポーツクラブ、一般企業向け案件等に対する営業活動を強化し、当社サービスを利用していただくライツホルダーと一般ユーザーの双方にメリットを提供できるよう、積極的にコンテンツを拡充して参ります。

内部管理体制の強化

当社が今後一層の事業拡大を進めるとともに事業環境の変化に適応していくためには、内部管理体制を強化していくことも重要であると考えております。当社としましては、内部統制の実効性を高めコーポレート・ガバナンスを強化していくことで、リスク管理の徹底や業務の効率化を図って参ります。

システム基盤の強化

当社グループが掲げる「創造革命」を実現するためには、単なるコンテンツの提供者ではなく、トータルソリューションを提供するプラットフォーマーとしての立ち位置を確立することが必要であり、自社開発と他社との提携を組み合わせるプラットフォーム機能の拡充を進めております。また、当社グループは収益の基盤となるサービスをインターネット上で展開していることから、システム稼働の安定性を確保することが重要な経営課題であると認識しております。「bitfan Pro」をはじめとする当社サービスの利用者増加に対応するための負荷分散や、オープンモデルの「bitfan」の機能拡充等、継続的にシステム基盤と機能の強化を図っていく方針であります

会員情報の管理体制

当社グループの事業では多数の会員の個人情報を取り扱っており、その数はサービスの拡大に比例して増加しております。そのため、今後個人情報の管理体制をより一層厳格に行うことを重要な課題として認識しております。

不正アクセス等への事前対策はもちろん、情報漏洩の多くが内部の関係者のヒューマンエラーに起因しているという実情を踏まえ、情報の取り扱いに関する社内規程を厳格に定め、全役社員を対象に情報セキュリティに関する社内研修を定期的実施するとともに、毎年機密情報・個人情報の適切な管理に関する誓約書を提出させるなど、引き続き全役社員の情報管理意識及び情報リテラシーの向上に努めております。

加えて、当連結会計年度においては、情報セキュリティマネジメントシステム（ISMS）に関する国際規格「ISO/IEC27001：2013」の認証を取得し、より強固な情報管理体制を構築するとともに、万が一の事態に備え、個人情報漏洩時の損害保険にも加入しております。

グローバルな事業展開

当社グループでは、社名にも想いを込めたように、グローバルな事業展開を目指しております。「bitfan Pro」及びオープンモデルの「bitfan」を中核とした当社グループのサービスをグローバルに展開し、世界中のアーティスト・クリエイターに利用してもらえるよう、現地でのパートナー企業の選定、協業の際の当社グループシステムとの連携等の推進を重要な経営課題として認識しております。当連結会計年度においては、シンガポールにおいて100%子会社であるSKIYAKI 65 Pte. Ltd.を設立し、韓国においてSKIYAKI 82 Inc.（旧Ahago Co., Ltd）を連結子会社化しておりますが、今後は同子会社を拠点とし、世界中で利用されるプラットフォームを目指してサービスの開発及びプロモーションに尽力して参ります。

他の企業との資本提携の推進

当社グループは、当連結会計年度末日時点において当社及び連結子会社6社、持分法適用関連会社4社により構成されておりますが、当社グループを取り巻く事業環境の急激な変化に対応し、収益基盤をより一層強化するためには、他の企業との資本提携の推進が必要であると考えております。

今後の具体的なM&A戦略として、当社グループとのシナジーが見込まれる以下の事業領域における企業との資本提携を検討しております。

- ・既存サービスに関連する事業領域（ファンクラブ、EC、チケット、コンサート、イベント、旅行、映像等）
- ・既存又は新たに提供するコンテンツに関連する事業領域（音楽、漫画、アニメ、出版、舞台、ミュージカル、キャラクター、ゲーム、eスポーツ、スポーツ等）
- ・新たな技術革新に関連する事業領域（VR、AR、MR、AI、ブロックチェーン、暗号資産、個人間決済等）

2【事業等のリスク】

本書に記載した事業の状況、経理の状況等に関する事項のうち、投資者の判断に重要な影響を及ぼす可能性のある事項には、以下のようなものがあります。また、必ずしもそのようなリスク要因には該当しない事項につきましても、投資家の投資判断上、重要であると考えられる事項につきましては、投資者に対する積極的な情報開示の観点から以下に開示しております。なお、文中の将来に関する事項は、本書提出日現在において当社グループが判断したものであり、将来において発生する可能性のあるすべてのリスクを網羅するものではありません。

(1) 当社グループ事業に関するリスク

ライツホルダーのリスク

当社グループの事業は、権利を保有するライツホルダー企業との契約に基づき、アーティスト、タレント等のファンクラブサービスやオンデマンドによるファングッズの制作・販売サービスを提供しております。仮に、取扱いアーティスト、タレント等に引退、活動休止、解散といった事象が生じた場合や、ファンの嗜好の変化等によりアーティストの人氣が衰えた場合、ファンクラブサービスに係る収益が減少し、当社グループの財政状態、経営成績及びキャッシュ・フローに影響を及ぼす可能性があります。また、ファンクラブと関連してファングッズの販売のためのECサービスにおける商品の受注、梱包、発送、代金回収までの一連の業務の代行も提供しているため、新商品の販売が長期間行われなかったり、アーティストの活動休止や引退、解散、人氣の凋落等の事象が生じた場合には、当社グループの財政状態、経営成績及びキャッシュ・フローに影響を及ぼす可能性があります。さらに、ライツホルダー企業が、他社サービスへの移管等の理由により当社グループとの契約を終了させた場合、当社グループの財政状態、経営成績及びキャッシュ・フローに影響を及ぼす可能性があります。

通信事業者及び決済代行事業者が提供する決済プラットフォームのリスク

当社グループのサービスは、主に㈱NTTドコモ、KDDI㈱及びソフトバンク㈱といった各通信事業者(以下「キャリア」という。)が提供する決済プラットフォーム及びペリトランス㈱並びにGMOペイメント・ゲートウェイ㈱といった決済代行事業者が提供する決済プラットフォームを利用して、サービスの利用料や販売代金等の回収を行っております。当社グループは、キャリア及び決済代行事業者との間で利用料及び販売代金等の回収代行サービスに係る契約(自動更新有り)を締結しております。しかし、各キャリア及び決済代行事業者の経営方針又は契約内容等が変更された場合や、当社グループと各キャリア及び決済代行事業者との関係が悪化するなど何らかの要因により当該契約の更新がなされない場合、当社グループの事業展開並びに財政状態、経営成績及びキャッシュ・フローに影響を及ぼす可能性があります。

債権の貸倒れ及び商品の返品又は受け取り拒否のリスク

当社グループのファンクラブサービスの提供によって生じる利用料は、主として個人利用者から支払われるものであり、その回収はキャリアを通じて行っております。このうち、㈱NTTドコモ及びKDDI㈱との一部の回収代行契約においては、情報料の回収が行えないまま一定期間が終了すると、回収代行業務は免責されることとなっております。当連結会計年度における上記キャリア債権の回収不能金額は71千円(貸倒実績率0.09%)と影響は極めて軽微ですが、今後、未納者数及び未納額が増加した場合、貸倒引当金の計上額が増加し、当社グループの経営成績、財政状態及びキャッシュ・フローに影響を及ぼす可能性があります。

また、当社グループのECサービスにおいても、販売先は主として個人利用者であります。代金引換えによる決済方法が選択され、かつ、長期不在や商品の受取拒否等により返品扱いとなった場合、出荷時に計上した売上高を取り消す必要があることから、多数の返品や受取拒否等が発生した場合、当社グループの財政状態、経営成績及びキャッシュ・フローに影響を及ぼす可能性があります。

知的財産権の侵害に基づく訴訟リスク

プラットフォームの開発にあたっては、より充実したサービスを提供するためにモジュール開発を行っております。このモジュール開発にあたって、第三者の特許権をはじめとする知的財産権への抵触が発生する可能性は否定できません。一方で、第三者によって当社グループの知的財産権が侵害される可能性も否定できません。当社グループでは、このような権利侵害等を防止すべく、専門家による調査等の情報収集や、当社グループの権利確保のための特許権等の出願に努めております。

しかしながら、知的財産権の侵害に基づく損害賠償等を求める又は求められる訴訟が生じた場合、当社グループの財政状態、経営成績及びキャッシュ・フローに影響を及ぼす可能性があります。

個人情報漏洩による損害賠償リスク

当社グループでは、各種サービスを提供するにあたって、利用者の個人情報を取り扱う場合があります。そのため、当社グループでは、個人情報の取扱いを社内規程に定めるとともに、社員研修の実施等により、セキュリティへの意識の喚起や情報リテラシーの向上に努めております。また、個人情報を取扱う専門部署を電子錠付きの個室内に配置し、他の部署と物理的に隔離することで、個人情報の流出を未然に防止しております。さらに、当社グループのプラットフォームに対する外部専門家による定期的なセキュリティチェックを実施し、脆弱性診断を行い検出された点について早急な改善を行うなど、セキュリティの強度を継続的に高めており、2019年4月には個人情報を含めた様々な情報保護の仕組みを社内に構築するために、ISMS（情報セキュリティマネジメントシステム「Information Security Management System」）の認証を取得しました。加えて、個人情報漏洩保険に加入するなど、不測の事態の発生に備えたりリスクヘッジを行っております。

しかしながら、個人情報の流出が発生する可能性はゼロではないため、万が一、個人情報の流出等の事故が発生した際には、当社グループに対する信用の低下や損害賠償請求訴訟等によって、当社グループの財政状態、経営成績及びキャッシュ・フローに大きな影響を及ぼす可能性があります。

機密情報の取り扱い

当社グループが提供するサービスにおいては、芸能プロダクションやアーティスト等のライツホルダーより事前にアーティストの活動内容等に関する機密情報を提供されることがあるため、機密保持契約において機密保持に関する規定を定めるとともに、全ての当社グループ従業員からも当該機密保持に関する誓約書を受領しており、社員研修等において、情報管理に対する注意喚起や情報リテラシーの向上に努めております。

しかしながら、万が一、故意又は過失によって、事前に知り得た情報が外部に流出した場合、当社グループに対する信用失墜や損害賠償責任等が発生し、当社グループの財政状態、経営成績及びキャッシュ・フローに影響を及ぼす可能性があります。

為替変動によるリスク

当社グループでは、自社でサーバを持たずAmazon Web Services（アメリカ合衆国に本社を置くAmazon Web Services, Inc. が提供するクラウドコンピューティングサービス。以下「AWS」という。）を利用して各サービスを提供しております。AWSの利用料金は米ドル建てでの支払と定められており、為替変動による影響を受けることとなります。当連結会計年度における為替差損は234千円と僅少ですが、今後為替相場が米ドルに対して円安に推移した場合、当社グループの財政状態、経営成績及びキャッシュ・フローに影響を及ぼす可能性があります。

新たな法的規制について

当社グループが事業を展開するにあたり、主に「著作権法及び著作権法施行令による規制」、「特定電子メールの送信の適正化等に関する法律」、「個人情報の保護に関する法律」、並びに「製造物責任法」等の規制対象となるため、これらの法令等に対する遵守体制を構築しております。

しかしながら、これらの法令等が改正され規制が強化された場合、又は新たに当社グループの事業活動を規制する法令等が制定された場合には、追加的な対応や事業への何らかの制約が生じることにより、当社グループの財政状態、経営成績及びキャッシュ・フローに影響を及ぼす可能性があります。

製造物責任について

当社グループは、アーティストのグッズを中心に、物販サイトにおいて自ら又は第三者の製造した商品を販売しております。当該商品の多くは一般雑貨であり、通常の使用においては人体や他の物品に危害を及ぼすおそれの低いものですが、危害の生じる可能性を完全に否定することはできません。不測の事態に備えて生産物賠償責任保険に加入しておりますが、何らかの事故の発生等により、被害者から損害賠償の請求や訴訟による責任追及を受けた場合、当社グループの財政状態、経営成績及びキャッシュ・フローに影響を及ぼす可能性があります。

新型コロナウイルス感染症（COVID-19）の影響について

当社グループは、アーティスト・クリエイター等の活動を支援するためのプラットフォームを提供するとともに、連結子会社である㈱SKIYAKI LIVE PRODUCTIONにおいてライブ制作事業を行っております。本書提出日現在、新型コロナウイルス感染症（COVID-19）の世界的な感染拡大により、アーティスト等による多くのライブやイベントが中止又は延期を余儀なくされており、収束の目処は立っておりません。今後、当該事象が長期化した場合、ライブ制作事業の売上高の減少や、FCサービスにおける有料会員数の減少などによって、当社グループの財政状態、経営成績及びキャッシュ・フローに影響を及ぼす可能性があります。

(2) 当社グループ事業体制に関するリスク

特定人物への依存について

当社の代表取締役である宮瀬卓也は、音楽・芸能業界に関する豊富な経験と知識を有しており、経営方針や事業戦略の決定、重要な取引先との交渉等、事業継続の上で重要な役割を果たしております。当社グループは、今後の業容・人員拡大も視野に入れ、音楽・芸能関連の事業に精通する人材の招聘を図っており、同人に依存しない経営体制の整備を進めております。

しかしながら、何らかの事情により、同人が当社グループから離職した場合、又は十分な業務執行が困難となった場合には、今後の当社グループの事業展開並びに財政状態、経営成績及びキャッシュ・フローに影響を及ぼす可能性があります。

システムトラブルによるリスク

当社グループは、主にインターネットを通じて各種サービスを利用者に提供しております。利用者に快適に利用して頂くために、安全性やセキュリティ等に配慮し、当社グループのエンジニアリング部門において随時モニタリングを実施しております。また、各ライツホルダーより事前に情報提供を受け、アクセスの集中が予想される場合には監視体制を強化しサーバの増強を図るなどの対策を実施しております。

しかしながら、当社グループの予期しない要因によるアクセスの増加に伴う一時的な過負荷や、自然災害等によるシステムトラブルによってサービス提供が不可能になった場合、ライツホルダー、各提携先及び利用者の当社グループに対する信用の低下、システムの改修費の増加、ライツホルダーからの損害賠償請求への対処が生じ、当社グループの財政状態、経営成績及びキャッシュ・フローに影響を及ぼす可能性があります。

競合及び市場動向について

当社グループは、主にインターネットを通じて利用者に対する各種サービスの提供を行っております。しかし、従前より当社グループと類似のサービスプロバイダーが存在しているため、提供するサービスの差別化が難しくなっており、かつ、ライセンスの獲得競争が激化傾向にあります。したがって、これら他社との競合関係において、当社グループが迅速かつ優位的に事業展開できない場合、当社グループの財政状態、経営成績及びキャッシュ・フローに影響を及ぼす可能性があります。

(3) その他のリスク

新株予約権について

当社グループは、業績向上に対する意欲や士気を一層高め、また経営参加意識の向上を図ることを目的として、ストック・オプション制度を採用しており、会社法第236条、第238条及び第239条の規定に基づき、当社グループの役員及び従業員等に対して新株予約権を付与しております。そのため、将来において新株予約権が行使された場合、当社グループの株式価値が希薄化する可能性があります。なお、当連結会計年度末において、新株予約権による潜在株式数は71,500株であり、発行済株式総数10,687,000株の0.67%に相当します。

特定株主による株式の保有割合について

当連結会計年度末における当社の発行済株式総数は、10,687,000株であり、このうち3,655,000株（発行済株式総数に対する所有割合34.2%）をその他の関係会社であるカルチュア・エンタテインメント(株)が保有しております。今後、当社株式が同社により株式市場等において売却される場合には、短期的に需給が悪化し、当社の株価が下落する可能性があります。

その他の関係会社グループとの関係について

当社グループは、その他の関係会社であるカルチュア・コンビニエンス・クラブ(株)を中心とした企業集団であるCCCグループに属しております。CCCグループは、当社グループの議決権の34.2%（当連結会計年度末現在）を保有する筆頭株主であり、「『カルチュア・インフラ』を、つくっていくカンパニー。」をブランド・ステートメントとして掲げ、書店事業を中心としたエンタテインメント事業、Tポイントを中心としたデータベース・マーケティング事業のほか数々のネットサービスや新たなプラットフォームサービスを企画し、それらのプラットフォームを通じて新しいライフスタイルの提案を行っております。

当社グループのプラットフォーム事業において、CCCグループの会員基盤やTSUTAYAなどの事業基盤を活用した資本・業務提携を行っております。前連結会計年度より、CCCグループであるカルチュア・エンタテインメント(株)との共同サービスとして「T-FAN」を提供しております。これは、T会員の皆さまの興味・関心が高いコンテンツをお一人おひとりへ提供することで、新しいライフスタイルの提案を目指す有料の会員制サービスです。今後、FCサービス、ECサービス、ライブ、TSUTAYA店頭等において連携したプラットフォームを提供し、アーティストとファンの双方にとって付加価値の高い事業を展開していく予定です。

以上の状況を踏まえ、今後CCCグループの当社グループに対する基本方針等に変更が生じた場合には、当社グループの財政状態、経営成績及びキャッシュ・フローに影響を及ぼす可能性があります。

なお、CCCグループ内に当社グループと競合する会社はありません。

ア CCCグループとの取引関係について

当社グループは、CCCグループに属するカルチュア・エンタテインメント(株)との取引を行っており、当連結会計年度において、同社との協業サービスである「T-FAN」に係るシステム提供料として7,571千円の売上高を計上しております。

イ CCCグループとの役員の兼務関係について

本書提出日現在における当社役員9名のうち、CCCグループから派遣されている者は1名であり、その者の氏名、当社及びCCCグループにおける役職、兼任の理由は以下のとおりです。

氏名	当社における役職	CCCグループにおける役職		兼任の理由
玉上 宗人	取締役	カルチュア・コンビニエンス・クラブ(株) (株)蔦屋書店	社長補佐 経営企画室長	経営陣強化のため

ウ その他の関係会社からの独立性の確保について

当社グループは、各事業における営業活動等、すべての業務を独自に意思決定し事業展開しております。また、CCCグループからの役員の兼務状況は当社グループ独自の経営判断を妨げるものではなく、経営の独立性は確保されていると認識しております。

税務上の繰越欠損金について

当連結会計年度末時点において、当社グループは税務上の繰越欠損金を有しております。今後、当社グループの業績が順調に推移し、現存する税務上の繰越欠損金が解消され、通常の税率に基づく法人税、住民税及び事業税が発生する場合には、当社グループの財政状態、経営成績及びキャッシュ・フローに影響を及ぼす可能性があります。

新規事業展開及びM&Aに伴うリスクについて

当社グループでは、プラットフォーム事業を拡充するための新規事業開発及びM&Aを行っております。今後、新規事業の開発及びM&Aに際して開発の遅れや当初予測していなかった事象の発生等により、当初の見込みどおりに事業の展開ができず、投資を回収できなくなった場合には、当社グループの財政状態、経営成績及びキャッシュ・フローに影響を及ぼす可能性があります。

3【経営者による財政状態、経営成績及びキャッシュ・フローの状況の分析】

(1) 経営成績等の状況の概要

当連結会計年度における当社グループ（当社、連結子会社及び持分法適用会社）の財政状態、経営成績及びキャッシュ・フロー（以下、「経営成績等」という。）の状況の概要は次のとおりであります。

財政状態及び経営成績の状況

当連結会計年度におけるわが国経済は、雇用・所得環境の改善が続く中で、景気は緩やかな回復基調で推移しましたが、米中貿易摩擦や英国のEU離脱問題などによる海外経済の不確実性が増しており、また、新型コロナウイルス感染症（COVID-19）の感染拡大が世界経済に及ぼす影響が懸念されるなど、今後の動向は依然として不透明な状況が続いております。

当社グループは、「創造革命で世界中の人々を幸せに」という企業理念の下、「“FanTech”分野で新たなマーケットを創造し、世の中に価値を提供する」ことをビジョンに掲げ、世界中で利用されるプラットフォームを目指して、FanTech領域におけるプラットフォーム事業を中心に事業を展開しております。

現在、当社グループでは、ファンのためのワンストップ・ソリューションプラットフォーム「bitfan Pro」を中核とし、独自認証電子チケットサービス「SKIYAKI TICKET」、オンデマンドグッズサービス「SKIYAKI GOODS」、スマートフォン決済サービス「SKIYAKI PAY」、CtoC型のオープンモデルファンプラットフォーム「bitfan」、ライブ制作事業、旅行・ツアー事業、O2Oファンプラットフォーム事業及びスポーツマーケティング事業等を展開しております。

「bitfan Pro」では、主にファンクラブ（以下、「FC」という。）サービス及びアーティストグッズ等のECサービスに係る収入を売上高に計上しております。

FCサービスを取り巻く環境については、スマートフォン及び高速通信の普及が進み、モバイル端末機器によるインターネットの利用環境が一層整備され、今後も安定的な成長が見込まれております。なお、個人のスマートフォン保有率は60.9%に達し、端末別のインターネット利用率でもスマートフォンが59.7%で最も高くパソコンを上回り（出所：平成30年版情報通信白書）、スマートフォンの位置づけはより重要性を増しております。また、2006年以降、ライブ・コンサート市場規模は拡大傾向にあり（出所：一般社団法人コンサートプロモーターズ協会）、会員向けに先行チケット販売サービスを提供するFCサービスに対する需要は高まっております。

ECサービスを取り巻く環境については、インターネットの普及及び通信の高速化を背景に市場は堅調に成長しております（出所：平成30年版情報通信白書）。2019年のEC関連市場規模推計は、全体で19.5兆円であり、2025年までには27.8兆円にまで拡大することが見込まれております（出所：野村総合研究所）。

このような外部環境を背景とし、当社グループでは、メジャーなアーティストのみならず、今後芽を出す見込まれる新人アーティストまで幅広く取り扱い、FCの有料会員の獲得を図ってきた他、漫画・アニメ・ゲーム領域やそれらを原作とする2.5次元ミュージカル、バーチャルYouTuber（VTuber）及びスポーツクラブ等の新たなジャンルに係るFCを他社に先駆けて立ち上げ、競合他社との差別化を図って参りました。さらに、アーティストグッズ等のEC、電子チケット、QRコード決済、ファンクラブ旅行、ライブ制作等のサービスをファンサイトと有機的に関連づけるとともに、オープンモデル（CtoC型）ファンプラットフォーム「bitfan」の開発を重点的に行い、2019年5月にはEC機能であるbitfan store、2020年1月には電子チケット機能であるbitfan PASSをリリースするなど、より魅力的なサービスを提供するためのプラットフォームの開発、多様化を進めております。また、事業拡大、社内管理体制強化のため、有能な人材の採用を積極的に行って参りました。

この結果、当連結会計年度の財政状態及び経営成績は以下のとおりとなりました。

a. 財政状態

当連結会計年度末における資産合計は、前連結会計年度末に比べ78,916千円増加し、3,140,969千円となりました。

当連結会計年度末における負債合計は、前連結会計年度末に比べ286,073千円増加し、2,122,353千円となりました。

当連結会計年度末における純資産合計は、前連結会計年度末に比べ207,157千円減少し、1,018,616千円となりました。

なお、財政状態の詳細は、「(2) 経営者の視点による経営成績等の状況に関する分析・検討内容」に記載しております。

b. 経営成績

当連結会計年度の経営成績は、売上高4,899,028千円（前年同期比20.0%増）、営業利益99,851千円（同56.6%減）、経常利益25,136千円（同85.4%減）、親会社株主に帰属する当期純損失 225,312千円（前連結会計年度は親会社株主に帰属する当期純利益79,950千円）となりました。

セグメントごとの経営成績は次のとおりであります。なお、当連結会計年度から、「その他事業」に含まれていた「020事業」について量的な重要性が増したため、報告セグメントとして記載する方法に変更しております。また、前連結会計年度のセグメント情報は、当連結会計年度の報告セグメントの区分に基づき作成したものを開示しております。

プラットフォーム事業は、売上高3,688,464千円（同19.1%増）、セグメント利益178,232千円（同12.9%減）となりました。

ライブ制作事業は、売上高1,067,244千円（同19.2%増）、セグメント損失 56,445千円（前連結会計年度はセグメント利益60,194千円）となりました。また、株式取得時に計上したのれん及び営業上の契約に基づき計上した長期前払費用について、減損損失165,501千円を特別損失に計上しました。

020事業は、売上高86,223千円（同362.1%増）、セグメント損失 28,846千円（前連結会計年度はセグメント損失 26,429千円）となりました。また、他社からの事業譲受けにより計上したのれんについて、減損損失16,666千円を特別損失に計上しました。

その他事業は、売上高57,096千円（同21.4%減）、セグメント損失 5,942千円（前年同期はセグメント損失 14,775千円）となりました。また、株式取得時に計上したのれんについて、減損損失6,636千円を特別損失に計上しました。

キャッシュ・フローの状況

当連結会計年度末における現金及び現金同等物（以下「資金」という。）は、前連結会計年度末に比べ44,835千円増加し、1,600,092千円となりました。

当連結会計年度における各キャッシュ・フローの状況とそれらの主な要因は、次のとおりであります。

（営業活動によるキャッシュ・フロー）

営業活動の結果獲得した資金は、278,150千円（前連結会計年度は138,173千円を使用）となりました。これは主に、税金等調整前当期純損失165,142千円、減損損失188,804千円、預り金の増加123,554千円、前払費用の増加65,134千円、前受収益の増加73,872千円、仕入債務の増加54,084千円等によるものであります。

（投資活動によるキャッシュ・フロー）

投資活動の結果使用した資金は、223,147千円（前連結会計年度は219,108千円の使用）となりました。これは主に、関係会社株式の取得による支出140,000千円、敷金及び保証金の差入による支出45,271千円、連結の範囲の変更を伴う子会社株式の取得による支出22,161千円等によるものであります。

（財務活動によるキャッシュ・フロー）

財務活動の結果使用した資金は、9,167千円（前連結会計年度は35,949千円の使用）となりました。これは、ストック・オプションの行使による株式の発行による収入18,088千円、配当金の支払額31,170千円、連結子会社の借入金の返済による支出6,074千円及び非支配株主からの払込みによる収入9,989千円によるものであります。

生産、受注及び販売の実績

a. 生産実績

当社グループで行う事業は、提供するサービスの性格上、生産実績の記載になじまないため、当該記載を省略しております。

b. 受注実績

当社グループで行う事業は、提供するサービスの性格上、受注実績の記載になじまないため、当該記載を省略しております。

c. 販売実績

当連結会計年度の販売実績をセグメント及びサービスの種類別に示すと、次のとおりであります。

セグメント及びサービスの名称	当連結会計年度 (自 2019年2月1日 至 2020年1月31日)	
	金額(千円)	前年同期比(%)
プラットフォーム事業		
FCサービス	2,991,357	26.0
ECサービス	554,170	4.6
その他	142,936	0.7
ライブ制作事業	1,067,244	19.2
O2O事業	86,223	362.1
報告セグメント計	4,841,932	20.7
その他事業		
G TRAVEL	15,089	20.9
株式会社SEA Global	41,363	228.8
SKIYAKI 82 Inc.	643	-
その他事業計	57,096	21.4
合計	4,899,028	20.0

(注) 1. 金額は販売価格によっており、セグメント間の取引については相殺消去しております。

2. 上記の金額には、消費税等は含まれておりません。

3. 「G TRAVEL」は、連結子会社である株式会社ロックガレージが提供している国内募集型企画旅行サービスであり、アーティストのファンクラブ旅行パッケージ等の販売実績のうち、同社が売上として計上する手数料相当の金額を記載しております。

4. 株式会社SEA Globalは、同社が提供するコンサルティングサービス等に係る売上高を記載しております。

5. SKIYAKI 82 Inc.は、同社が韓国において提供するメディア・マネジメント・eコマース運営事業等に係る売上高を記載しております。

6. その他事業の売上高については、前連結会計年度末において全株式売却により連結の範囲から除外した株式会社リアニメーションにおける売上高がなくなった影響により、売上高が減少しております。

(2) 経営者の視点による経営成績等の状況に関する分析・検討内容

経営者の視点による当社グループの経営成績等の状況に関する認識及び分析・検討内容は次のとおりであります。なお、文中の将来に関する事項は、当連結会計年度末現在において判断したものであります。

重要な会計方針及び見積り

当社グループの連結財務諸表は、わが国において一般に公正妥当と認められる会計基準に基づき作成されておりますが、この連結財務諸表の作成にあたっては、経営者により一定の会計基準の範囲内で見積りが行われている部分があり、資産・負債や収益・費用の数値に反映されております。これらの見積りについては、不確実性を伴うため、実際の結果はこれらとは異なる場合があります。この見積りにつきましては、継続して評価し、必要に応じて見直しを行っております。なお、この連結財務諸表の作成にあたる重要な会計方針につきましては、「第5 経理の状況 1 連結財務諸表等 (1) 連結財務諸表 注記事項」に記載しております。

当連結会計年度の経営成績等の状況に関する認識及び分析・検討内容

a. 経営成績等

1) 財政状態

(資産合計)

当連結会計年度末の資産合計は、前連結会計年度末に比べ78,916千円増加の3,140,969千円(前連結会計年度末は3,062,053千円)となりました。

なお、「『税効果会計に係る会計基準』の一部改正」(企業会計基準第28号 平成30年2月16日)を当連結会計年度の期首から適用しており、財政状態については、当該会計基準等を遡って適用した後の数値で前連結会計年度との比較・分析を行っております。

流動資産については、仕入債務及び預り金の増加等により、現金及び預金が44,835千円増加しました。また、前払費用(主にプロダクション等へ支払う前払ロイヤリティ)の増加72,267千円等により、流動資産は前連結会計年度末に比べ145,577千円増加の2,851,134千円となりました。

固定資産については、有形固定資産が15,284千円、無形固定資産が47,796千円、投資その他の資産が226,753千円となり、前連結会計年度末に比べ66,660千円減少の289,835千円となりました。これは主に、関連会社株式の取得による投資有価証券の増加58,446千円、本社オフィス増床に伴う敷金の差入れによる増加45,542千円及び連結子会社の取得に係るのれんの償却及び減損処理による減少175,187千円等によるものであります。

(負債合計)

当連結会計年度末における負債合計は、前連結会計年度末に比べ286,073千円増加の2,122,353千円(前連結会計年度末は1,836,279千円)となりました。

流動負債については、取引規模の拡大に伴うFCサービスに係る買掛金の増加57,077千円及び前受収益の増加73,872千円、主にECサービスに係るプロダクション向け預り金の増加124,058千円等により、前連結会計年度末に比べ289,722千円増加の2,113,366千円となりました。

固定負債については、連結子会社である株式会社SEA Globalが計上している長期借入金の返済により、前連結会計年度末に比べ3,648千円減少の8,986千円となりました。

(純資産合計)

当連結会計年度末における純資産合計は、前連結会計年度末に比べ207,157千円減少の1,018,616千円となりました。これは主に、譲渡制限付株式報酬としての新株発行及びストック・オプションの行使による新株発行による資本金及び資本剰余金の増加46,618千円、非支配株主との取引に係る親会社の持分変動による資本剰余金の増加6,230千円、剰余金の配当及び親会社株主に帰属する当期純損失の計上による利益剰余金の減少256,592千円、連結子会社の損失計上に伴う非支配株主持分の減少1,506千円等によるものであります。

2) 経営成績

(売上高)

売上高は、主にFCサービスの売上増加及び前第2四半期連結会計期間より連結の範囲に含めている株式会社SKIYAKI LIVE PRODUCTIONのライブ制作収入が通期連結に寄与したこと等により、前連結会計年度に比べ20.0%増加の4,899,028千円となりました。

(売上原価、販売費及び一般管理費)

売上原価は、FCサービスの売上増加に伴うロイヤリティの増加及びライブ制作原価の計上等により、前連結会計年度に比べ21.0%増加の3,482,788千円となりました。

販売費及び一般管理費は、子会社の増加に伴う人件費及び経費の増加、積極採用による人員増及び昇給に伴う人件費の増加、自社プラットフォーム開発に係る業務委託費の増加、積極的なM&Aの実施に伴う財務デュー・デ

リジェンス費用及びのれん償却額の増加等により、前連結会計年度に比べ34.9%増加の1,316,389千円となりました。

(営業利益)

営業利益は、上記のとおり販売費及び一般管理費が増加した結果、前連結会計年度に比べ56.6%減少の99,851千円となりました。

(経常利益)

経常利益は、還付消費税等による営業外収益12,132千円を計上した一方で、営業外費用として持分法による投資損失86,846千円等を計上した結果、前連結会計年度に比べ85.4%減少の25,136千円となりました。

(税金等調整前当期純利益)

税金等調整前当期純利益は、特別利益として持分変動利益3,343千円を計上し、特別損失として減損損失188,804千円及び出資金評価損4,817千円を計上した結果、税金等調整前当期純損失 165,142千円となりました(前連結会計年度は税金等調整前当期純利益159,127千円)。

(親会社株主に帰属する当期純利益)

親会社株主に帰属する当期純利益は、法人税、住民税及び事業税75,658千円、法人税等調整額808千円及び非支配株主に帰属する当期純損失 16,297千円を計上した結果、親会社株主に帰属する当期純損失 225,312千円となりました(前連結会計年度は親会社株主に帰属する当期純利益79,950千円)。

3) キャッシュ・フローの状況

当連結会計年度末における現金及び現金同等物(以下「資金」という。)は、前連結会計年度末に比べ44,835千円増加し、1,600,092千円となりました。

当連結会計年度における各キャッシュ・フローの状況とそれらの主な要因は、次のとおりであります。

(営業活動によるキャッシュ・フロー)

営業活動の結果獲得した資金は、278,150千円(前連結会計年度は138,173千円を使用)となりました。これは主に、税金等調整前当期純損失165,142千円、減損損失188,804千円、預り金の増加123,554千円、前払費用の増加65,134千円、前受収益の増加73,872千円、仕入債務の増加54,084千円等によるものであります。

当該営業活動によるキャッシュ・フローの増加については、主にECサービスに係る預り金をライツホルダー(芸能プロダクションやアーティスト等)に対して支払うタイミングによる資金の増減が影響しており、翌連結会計年度において当該預り金を多く支払うことで現金及び預金が減少し、営業活動によるキャッシュ・フローが短期的にマイナスになる可能性はありますが、継続的かつ安定的に経常利益を計上している限り、中長期的な営業活動によるキャッシュ・フローはプラスになると考えられます。

(投資活動によるキャッシュ・フロー)

投資活動の結果使用した資金は、223,147千円(前連結会計年度は219,108千円の使用)となりました。これは主に、関係会社株式の取得による支出140,000千円、敷金及び保証金の差入による支出45,271千円、連結の範囲の変更を伴う子会社株式の取得による支出22,161千円等によるものであります。

当該投資活動によるキャッシュ・フローのマイナスについては、主に年間を通じて積極的なM&Aを行ったことに加え、本社オフィスの増床に伴う敷金の差入による影響が大きく、期初に策定した通期投資予算の範囲内において必要な投資を実行した結果であります。

(財務活動によるキャッシュ・フロー)

財務活動の結果使用した資金は、9,167千円(前連結会計年度は35,949千円の使用)となりました。これは、ストック・オプションの行使による株式の発行による収入18,088千円、配当金の支払額31,170千円、連結子会社の借入金の返済による支出6,074千円及び非支配株主からの払込みによる収入9,989千円によるものであります。

子会社の借入金については、金融機関との契約に基づき長期にわたり分割返済を行っているため、今後も継続して返済による支出が発生する見込みであります。

以上の結果、営業活動によるキャッシュ・フローは278,150千円、投資活動によるキャッシュ・フロー223,147千円を加味したフリー・キャッシュ・フローは55,003千円のプラスとなりましたが、今後も、資金の残高及びキャッシュ・フローの状況を考慮しつつ、企業グループの成長のために必要な投資を必要に応じて行っていく方針であります。

b. 経営成績等の状況に関する認識及び分析・検討内容

当社グループの経営に重要な影響を与える要因として、提供するサービスコンテンツの品質が挙げられます。一般に広く受け入れられるような価値のあるコンテンツを多く提供することで、FCサービスの有料会員数の増加やECサービスの出荷額の増加につながり、当社グループの経営成績にプラスの影響を与えますが、一方でそのような優良なコンテンツや高品質なコンテンツを提供できない場合、当社グループの経営成績にマイナスの影響を与えることとなります（詳細は、「第2 事業の状況 2 事業等のリスク」をご参照ください。）。

この点、音楽のジャンルを中心としたアーティストやミュージシャンのみならず、俳優、声優、タレント、2.5次元ミュージカル、舞台、アニメ、漫画家、作家、スポーツ選手、スポーツチーム、バーチャルYouTuber、キャラクター等の多種多様かつ高品質なコンテンツを広く世の中に提供することで、リスクの低減及びサービス・ポートフォリオの最適化を行って参ります。

また、アーティストグッズ等のECサービスについては、委託先企業による商品の保管・配送費用の急激な値上げ等が行われる外部リスクが存在することから、契約条件の見直しやコスト削減に加えて段階的な送料の値上げを実施するなど、取引先及びサービスを利用するユーザーの理解を得ながら着実にリスクの低減を図って参ります。

c. 資本の財源及び資金の流動性

当社グループの主な資金需要は、プラットフォーム及び各サービスチャネルの開発に係る社内エンジニアを中心とした人件費、中長期的な成長のための事業投資・資本提携に係る出資や株式取得等を行うための投資資金、本社費等の一般管理費等であります。

当社グループの主たる事業であるプラットフォーム事業は、各サービスのユーザーより決済代行会社を通じて利用料や代金を受領し、それを後日ライツホルダーに分配するという代金の前受けを主体としたビジネスモデルであります。これを資金繰りの観点から考察すると、仕入等が販売よりも先に発生する他の業種と比較して一定の優位性が認められ、かつ、当連結会計年度末における現金及び現金同等物は1,600,092千円であり、当社グループの事業規模に照らして十分な資金を保有しているため、短期的な資本の財源及び資金の流動性に問題はないと考えております。

また、資金が不足する場合には主に金融機関からの借入により必要な資金を確保する方針であり、2020年1月23日開催の取締役会決議に基づき、2020年2月において、金融機関4社から合計で1,100,000千円の借入を実行いたしました。

今後も、資金の残高及びキャッシュ・フローの状況を常にモニタリングしつつ、資本の財源及び資金の流動性の確保・向上に努めて参ります。

d. 経営方針、経営戦略、経営上の目標の達成状況を判断するための客観的な指標等

当社グループは、FCサービスに係るストック収入の源泉である「有料会員数（継続課金ユーザー数）」及び無料会員（将来的に有料会員となる可能性を有する、会員登録済みの非継続課金ユーザー）を含む「総会員数」を、重要な指標として位置付けております。

直近の連結会計年度の末日における各指標の推移は次のとおりです。

指標	2018年1月31日	2019年1月31日 (対前期末比)	2020年1月31日 (対前期末比)
有料会員数(注)	57.9万	70.7万(22.1%増)	82.7万(17.0%増)
無料会員数	90.9万	160.0万(76.0%増)	227.0万(41.8%増)
総会員数	148.9万	230.8万(55.0%増)	309.8万(34.2%増)

(注) T-FANの会員数を除く。

上記会員数に係る具体的な数値目標等は設定しておりませんが、各指標は概ね順調に増加していると評価しており、引き続き会員数の増加及び収益の増加を実現するための経営施策を積極的に行っていく方針であります。

e. セグメントごとの財政状態及び経営成績の状況に関する認識及び分析・検討内容

(プラットフォーム事業)

FCサービスの売上高は、取扱いアーティスト数及び有料会員数の増加により2,991,357千円（前連結会計年度比26.0%増）となりました。なお、FCサービスは、売上高を総額計上しております。当該売上高の増加に伴い、プロダクション向けロイヤリティ及び決済代行業者向け回収手数料等の変動費が増加しました。

ECサービスの売上高（販売手数料収入）は、サービス数は増加したものの商品の出荷金額は概ね前連結会計年度並みで着地し、554,170千円（同4.6%減）となりました。なお、ECサービスは、当社が受領する販売手数料収入を売上高として純額計上しております。

その他の売上高は、SKIYAKI TICKET、SKIYAKI GOODS、SKIYAKI PAY及びオープンモデルのbitfan等のサービス提供、クラウドファンディング・プラットフォームサービスの提供、その他上記に含まれないサービスに係るシステム提供及びサイト構築及び運営業務の受託等により、142,936千円（同0.7%増）となりました。

その他、積極採用による人員増及び昇給に伴う人件費の増加、自社プラットフォーム開発に係る業務委託費の増加、積極的なM&Aの実施に伴う財務デュー・デリジェンス費用及びのれん償却額の増加等により、販売費及び一般管理費が増加しました。

この結果、セグメント売上高3,688,464千円（同19.1%増）、セグメント利益178,232千円（同12.9%減）となりました。

セグメント資産は、前渡金の増加91,358千円、前払費用の増加72,252千円、関係会社株式の減少147,943千円、敷金及び保証金の増加43,800千円等により、前連結会計年度比9.8%増の2,927,471千円となりました。

（ライブ制作事業）

前連結会計年度より連結の範囲に含めている株式会社SKIYAKI LIVE PRODUCTIONにおいて、アーティストのライブ・コンサート等の制作を行っております。

ライブ制作事業の売上高は、同社のライブ制作収入が通期連結に寄与（前期は9ヵ月間）したこと等により、前連結会計年度比19.2%増の1,067,244千円となりました。

セグメント利益は、内部管理体制強化及び営業機能強化を目的とした役員及び従業員の増員により、先行投資費用として人件費が増加したこと、及び一部営業債権について回収可能性に疑義が生じたため貸倒引当金繰入額49,011千円を計上したこと等により、セグメント損失 56,445千円（前連結会計年度はセグメント利益60,194千円）となりました。また、同社の株式取得時に計上したのれん及び営業上の契約に基づき計上した長期前払費用について、減損損失165,501千円を特別損失に計上しました。

セグメント資産は、前渡金の減少48,948千円、立替金の増加32,085千円、のれんの償却及び減損処理による減少170,752千円等により、前連結会計年度比53.7%減の212,817千円となりました。

（020事業）

連結子会社である株式会社SKIYAKI APPSにおいて、020（インターネットなどのオンラインから、店舗などのオフラインへ消費者を呼び込むための施策であり、「Online to Offline」の略称。）ファンプラットフォームの開発・運営を行っております。

020事業の売上高は、ライブを軸にアーティストとファンを繋ぐ、国内最大級の音楽ライブ情報サービス「LiveFans（ライブファンズ）」及び自分の趣味嗜好をベースに、イベントに行く仲間を簡単に探すことができるSNSサービス「AMIPLE（アミプル）」の広告・課金収入等に加え、街コンをはじめとするリアル交流イベントを首都圏を中心に多数開催するイベントサービス「ecl（えくる）」の売上等により、前連結会計年度比362.1%増の86,223千円となりました。

セグメント利益は、主に人件費等の先行投資及びのれんの償却等により販管費が増加し、セグメント損失28,846千円となりました（前連結会計年度はセグメント損失 26,429千円）。また、同社が他社からの事業譲受けにより計上したのれんについて、減損損失16,666千円を特別損失に計上しました。

なお、当連結会計年度から、「その他事業」に含まれていた「020事業」について量的な重要性が増したため報告セグメントとして記載する方法に変更しております。また、前連結会計年度のセグメント情報は、当連結会計年度の報告セグメントの区分に基づき作成したものを開示しております。

セグメント資産は、のれんの償却及び減損処理による減少27,777千円等により、前連結会計年度比54.1%減の23,026千円となりました。

（その他事業）

その他事業の区分は、報告セグメントに含まれない事業セグメントであり、連結子会社である株式会社ロックガレッジにおける旅行・ツアー事業、株式会社SEA Globalにおけるスポーツマーケティング事業、韓国に所在する在外子会社であるSKIYAKI 82 Inc.（旧Ahago Co., Ltd）が行う韓国におけるメディア・マネジメント・eコマース運営事業等であります。

その他事業では、ファンクラブ旅行パッケージ販売収入及びスポーツコンサルティング収入等を計上した一方で、前連結会計年度末において全株式売却により連結の範囲から除外した株式会社リアニメーションにおける売上高がなくなった影響により相対的に売上高が減少し、人件費及びのれん償却額等を中心とした先行投資費用の発生により、販売費及び一般管理費が増加しました。

この結果、売上高57,096千円（同21.4%減）、セグメント損失 5,942千円（前連結会計年度はセグメント損失14,775千円）となりました。また、株式会社SEA Globalの株式取得時に計上したのれんについて、減損損失6,636千円を特別損失に計上しました。

セグメント資産は、SKIYAKI 82 Inc.の新規連結等により、前連結会計年度比87.6%増の93,511千円となりました。

4【経営上の重要な契約等】

契約会社名	契約の名称	契約内容	契約締結日・期間
(株)NTTドコモ	「ケータイ払い決済サービス加盟店規約」	当社が提供するコンテンツの情報を(株)NTTドコモが当社に代わって利用者より回収することを目的とする契約。	2014年5月14日 契約期間の定めなし (相手方への終了告知後一定期間経過で終了)
KDDI(株)	「まとめてau支払い利用規約」	当社が提供するコンテンツの情報を、KDDI(株)が当社に代わって利用者より回収することを目的とする契約。	2010年4月16日 契約期間の定めなし (相手方への終了告知後一定期間経過で終了)
ソフトバンク(株)	「プロバイダー向けソフトバンクまとめて支払い(A)利用規約」	当社が提供するコンテンツの情報を、ソフトバンク(株)が当社に代わって利用者より回収することを目的とする契約。	2011年6月30日 自 2011年6月30日 至 2012年3月31日 (自動更新:30日前、半年間延長)
ベリトランス(株)	「VeriTrans3G利用契約」	当社が提供するサービスの代金を、ベリトランス(株)が当社に代わって利用者より回収することを目的とする契約。	2015年5月1日 自 2015年5月1日 至 2016年4月30日 (自動更新:2ヶ月前、1年間延長)
	「VeriTrans3G利用契約マーチャント追加に関する覚書」	当社が提供するサービスの代金を、ベリトランス(株)が当社に代わって利用者より回収することを目的とする契約に関する合意事項。	2015年5月1日 VeriTrans3G利用契約の期間に従う。
(株)ロジスティクスウェーブジャパン	「業務委託基本契約書」	当社のECサービスの提供にあたって、お預かりした商品を保管・管理・配送等の業務を委託することを目的とする契約。	2016年12月1日 自 2016年12月1日 至 2018年1月31日 (自動更新:期限まで、1年間延長)
佐川急便(株)	「e-コレクト基本規約」 「e-コレクトカード加盟店規約」	当社のECサービスの提供にあたって、購入者が代引きによる支払を選択した場合に、当社に代わって購入者から代金を回収する業務を委託することを目的とする契約。	2013年7月31日 申込承諾の日から1年間 (自動更新:3ヶ月前、1年間延長)
佐川フィナンシャル(株)			

5【研究開発活動】

当社グループは、高度情報化社会の発展に伴う急速なテクノロジーの進化に対応し、サービスのユーザーに対して価値のある革新的なサービスを提供していくため、事業ドメインであるFanTech領域において、主として以下の技術に係る研究開発活動に取り組んでおります。

- ・ユーザーの行動履歴を中心としたデータ解析ツールの開発
- ・人工知能技術の自社サービスへの応用

当連結会計年度における研究開発は、当社のエンジニアリング部門における上記データ解析ツールの開発及び、人工知能技術の自社サービスへの応用等を中心に推進されており、当該エンジニアリング部門に所属するエンジニアの総数はグループ全体で25名であり、これは当社グループ総従業員数の27.5%を占めております（2020年1月31日現在）。

なお、既存又は新規サービスを提供するための自社開発システムの設計及び構築の過程において、エンジニアの研究開発活動に係る人件費を売上原価へ計上しておりますが、これらは通常の開発活動と明確に区分することが困難であるため、「研究開発費等に係る会計基準」及び「研究開発費及びソフトウェアの会計処理に関する実務指針」に従い、売上原価へ労務費として一括で計上しており、当連結会計年度における上記エンジニアに係る労務費の総額は95,170千円であります（一部自社利用ソフトウェアとしての資産計上分を含む。）。

第3【設備の状況】

1【設備投資等の概要】

当社グループでは、子会社及び関連会社の増加等のグループの成長に合わせて必要な設備投資を行っております。プラットフォーム事業においては、業務用PCの取得3,651千円、本社オフィス什器備品等1,055千円、プラットフォーム事業におけるサービス基幹システムである「bitfan Pro」の開発に係るソフトウェア資産8,903千円の投資を実施しました。

なお、当連結会計年度における重要な設備の除却、売却等はありません。

2【主要な設備の状況】

当社グループにおける主要な設備は、次のとおりであります。

(1) 提出会社

2020年1月31日現在

事業所名 (所在地)	セグメントの 名称	設備の内容	帳簿価額				従業員数 (人)
			建物 (千円)	工具、器具 及び備品 (千円)	ソフトウェア (千円)	合計 (千円)	
本社 (東京都渋谷区)	プラットフォーム 事業	本社機能	672	12,070	15,388	28,131	73 (9)

(2) 国内子会社

2020年1月31日現在

会社名	事業所名 (所在地)	セグメントの 名称	設備の内容	帳簿価額			従業員数 (人)
				車両運搬具 (千円)	工具、器具 及び備品 (千円)	合計 (千円)	
㈱SKIYAKI LIVE PRODUCTION	本社 (東京都渋谷区)	ライブ制作事業	本社機能	951	796	1,748	10 (-)
㈱SKIYAKI APPS	本社 (東京都渋谷区)	020事業	本社機能	-	191	191	5 (1)

(注) 1. 金額には消費税等を含めておりません。

2. 提出会社の本社事務所は賃貸物件であり、年間賃借料は43,272千円であります。

3. 従業員数の()は、臨時雇用者数を外書しております。

4. 国内子会社である㈱ロックガレージ及び㈱SEA Globalについては、本社(すべて東京都渋谷区)に設備が存在しないため記載しておりません。なお、㈱SKIYAKI LIVE PRODUCTIONを含め、国内子会社の本社事務所はすべて賃貸物件であり、合計年間賃借料は11,169千円であります。

(3) 在外子会社

2020年1月31日現在

会社名	事業所名 (所在地)	セグメントの 名称	設備の内容	帳簿価額			従業員数 (人)
				建物 (千円)	工具、器具 及び備品 (千円)	合計 (千円)	
SKIYAKI 82 Inc.	本社 (韓国ソウル)	その他事業	本社機能	-	602	602	2 (-)

(注) 在外子会社であるSKIYAKI 65 Pte. Ltd.については、本社(シンガポール)に設備が存在しないため記載しておりません。

3【設備の新設、除却等の計画】

当連結会計年度末現在における重要な設備の新設、除却等の計画はありません。

第4【提出会社の状況】

1【株式等の状況】

(1)【株式の総数等】

【株式の総数】

種類	発行可能株式総数(株)
普通株式	36,700,000
計	36,700,000

【発行済株式】

種類	事業年度末現在発行数 (株) (2020年1月31日)	提出日現在発行数(株) (2020年4月22日)	上場金融商品取引所名 又は登録認可金融商品 取引業協会名	内容
普通株式	10,687,000	10,687,000	東京証券取引所 (マザーズ)	権利内容に何ら限定のない当社における標準となる株式であり、単元株式数は100株であります。
計	10,687,000	10,687,000	-	-

(注)「提出日現在発行数」欄には、2020年4月1日からこの有価証券報告書提出日までの新株予約権の行使により発行された株式数は含まれておりません。

(2) 【新株予約権等の状況】

【ストックオプション制度の内容】

第4回新株予約権(A)

決議年月日	2014年5月15日
付与対象者の区分及び人数(名)	使用人 20
新株予約権の数(個)	190
新株予約権の目的となる株式の種類、内容及び数(株)	普通株式 19,000(注)1, 4
新株予約権の行使時の払込金額(円)	70(注)2, 4
新株予約権の行使期間	自 2016年5月16日 至 2023年5月17日
新株予約権の行使により株式を発行する場合の株式の発行価格及び資本組入額(円)	発行価格 70 資本組入額 35(注)4
新株予約権の行使の条件	(注)3
新株予約権の譲渡に関する事項	取締役会の承認を要する。
組織再編成行為に伴う新株予約権の交付に関する事項	-

当事業年度の末日(2020年1月31日)における内容を記載しております。当事業年度の末日から提出日の前月末現在(2020年3月31日)にかけて変更された事項については、提出日の前月末現在における内容を[]内に記載しており、その他の事項については当事業年度の末日における内容から変更はありません。

(注)1. 新株予約権1個につき目的となる株式数は、100株であります。

ただし、新株予約権の割当日後、当社が株式分割、株式併合を行う場合は、次の算式により付与株式数を調整、調整の結果生じる1株未満の端数は、これを切り捨てる。

調整後付与株式数 = 調整前付与株式数 × 分割・併合の比率

2. 新株予約権の割当日後、当社が株式分割、株式併合を行う場合は、次の算式により行使価額を調整し、調整により生じる1円未満の端数は切り上げる。

$$\text{調整後行使価額} = \text{調整前行使価額} \times \frac{\text{手続き実施前の発行済普通株式総数}}{\text{手続き実施後の発行済普通株式総数}}$$

上記の算式において、「発行済普通株式総数」とは自社の発行済普通株式数から当社が保有する普通株式にかかる自己株式数を控除した数とする。

また、新株予約権の割当日後に時価を下回る価額で新株式の発行又は自己株式の処分を行う場合は、次の算式により行使価額を調整し、調整により生じる1円未満の端数は切り上げる。

$$\text{調整後行使価額} = \frac{\text{既発行株式数} \times \text{調整前行使価額} + \text{新規発行株式数} \times \text{1株当たり払込金額}}{\text{既発行株式数} + \text{新規発行株式数}}$$

上記の算式において、「既発行株式数」とは当社の発行済普通株式数から当社が保有する普通株式にかかる自己株式数を控除した数とし、自己株式の処分を行う場合には、「新規発行株式数」を「処分する自己株式数」に読み替えるものとする。

3. 新株予約権の行使条件

新株予約権者が下記のいずれの地位にも該当しなくなった場合、本新株予約権を行使できない。ただし、当社取締役会において特に認めた場合は、この限りでない。

当社及び当社子会社(将来の子会社を含むものとする。)の役員(取締役、監査役を含む)又は従業員たる地位。

当社取締役会において社外協力者(取引先、業務提携先、顧問、アドバイザー、コンサルタント等当社又は当社子会社との間で協力関係にある者)として認定された地位。

4. 2017年6月1日付で普通株式1株につき20株の株式分割を、2018年8月1日付で普通株式1株につき5株の株式分割を行っております。これにより、「新株予約権の目的となる株式の数」、「新株予約権の行使時の払込金額」及び「新株予約権の行使により株式を発行する場合の株式の発行価格及び資本組入額」が調整されております。

第5回新株予約権(A)

決議年月日	2015年6月11日
付与対象者の区分及び人数(名)	取締役 4 使用人 25
新株予約権の数(個)	120
新株予約権の目的となる株式の種類、内容及び数(株)	普通株式 12,000(注)1, 4
新株予約権の行使時の払込金額(円)	70(注)2, 4
新株予約権の行使期間	自 2017年6月12日 至 2025年6月11日
新株予約権の行使により株式を発行する場合の株式の発行価格及び資本組入額(円)	発行価格 70 資本組入額 35(注)4
新株予約権の行使の条件	(注)3
新株予約権の譲渡に関する事項	取締役会の承認を要する。
組織再編成行為に伴う新株予約権の交付に関する事項	-

当事業年度の末日(2020年1月31日)における内容を記載しております。当事業年度の末日から提出日の前月末現在(2020年3月31日)にかけて変更された事項については、提出日の前月末現在における内容を[]内に記載しており、その他の事項については当事業年度の末日における内容から変更はありません。

(注)1. 新株予約権1個につき目的となる株式数は、100株であります。

ただし、新株予約権の割当日後、当社が株式分割、株式併合を行う場合は、次の算式により付与株式数を調整、調整の結果生じる1株未満の端数は、これを切り捨てる。

調整後付与株式数 = 調整前付与株式数 × 分割・併合の比率

2. 新株予約権の割当日後、当社が株式分割、株式併合を行う場合は、次の算式により行使価額を調整し、調整により生じる1円未満の端数は切り上げる。

$$\text{調整後行使価額} = \text{調整前行使価額} \times \frac{\text{手続き実施前の発行済普通株式総数}}{\text{手続き実施後の発行済普通株式総数}}$$

上記の算式において、「発行済普通株式総数」とは自社の発行済普通株式数から当社が保有する普通株式にかかる自己株式数を控除した数とする。

また、新株予約権の割当日後に時価を下回る価額で新株式の発行又は自己株式の処分を行う場合は、次の算式により行使価額を調整し、調整により生じる1円未満の端数は切り上げる。

$$\text{調整後行使価額} = \frac{\text{既発行株式数} \times \text{調整前行使価額} + \text{新規発行株式数} \times \text{1株当たり払込金額}}{\text{既発行株式数} + \text{新規発行株式数}}$$

上記の算式において、「既発行株式数」とは当社の発行済普通株式数から当社が保有する普通株式にかかる自己株式数を控除した数とし、自己株式の処分を行う場合には、「新規発行株式数」を「処分する自己株式数」に読み替えるものとする。

3. 新株予約権の行使条件

新株予約権者が下記のいずれの地位にも該当しなくなった場合、本新株予約権を行使できない。ただし、当社取締役会において特に認めた場合は、この限りでない。

当社及び当社子会社(将来の子会社を含むものとする。)の役員(取締役、監査役を含む)又は従業員たる地位。

当社取締役会において社外協力者(取引先、業務提携先、顧問、アドバイザー、コンサルタント等当社又は当社子会社との間で協力関係にある者)として認定された地位。

4. 2017年6月1日付で普通株式1株につき20株の株式分割を、2018年8月1日付で普通株式1株につき5株の株式分割を行っております。これにより、「新株予約権の目的となる株式の数」、「新株予約権の行使時の払込金額」及び「新株予約権の行使により株式を発行する場合の株式の発行価格及び資本組入額」が調整されております。

第5回新株予約権(A) (第2次)

決議年月日	2015年10月15日
付与対象者の区分及び人数(名)	使用人 1
新株予約権の数(個)	50
新株予約権の目的となる株式の種類、内容及び数(株)	普通株式 5,000(注)1, 4
新株予約権の行使時の払込金額(円)	70(注)2, 4
新株予約権の行使期間	自 2017年10月16日 至 2025年10月15日
新株予約権の行使により株式を発行する場合の株式の発行価格及び資本組入額(円)	発行価格 70 資本組入額 35(注)4
新株予約権の行使の条件	(注)3
新株予約権の譲渡に関する事項	取締役会の承認を要する。
組織再編成行為に伴う新株予約権の交付に関する事項	-

当事業年度の末日(2020年1月31日)における内容を記載しております。当事業年度の末日から提出日の前月末現在(2020年3月31日)にかけて変更された事項については、提出日の前月末現在における内容を[]内に記載しており、その他の事項については当事業年度の末日における内容から変更はありません。

(注)1. 新株予約権1個につき目的となる株式数は、100株であります。

ただし、新株予約権の割当日後、当社が株式分割、株式併合を行う場合は、次の算式により付与株式数を調整、調整の結果生じる1株未満の端数は、これを切り捨てる。

調整後付与株式数 = 調整前付与株式数 × 分割・併合の比率

2. 新株予約権の割当日後、当社が株式分割、株式併合を行う場合は、次の算式により行使価額を調整し、調整により生ずる1円未満の端数は切り上げる。

$$\text{調整後行使価額} = \text{調整前行使価額} \times \frac{\text{手続き実施前の発行済普通株式総数}}{\text{手続き実施後の発行済普通株式総数}}$$

上記の算式において、「発行済普通株式総数」とは自社の発行済普通株式数から当社が保有する普通株式にかかる自己株式数を控除した数とする。

また、新株予約権の割当日後に時価を下回る価額で新株式の発行又は自己株式の処分を行う場合は、次の算式により行使価額を調整し、調整により生ずる1円未満の端数は切り上げる。

$$\text{調整後行使価額} = \frac{\text{既発行株式数} \times \text{調整前行使価額} + \text{新規発行株式数} \times \text{1株当たり払込金額}}{\text{既発行株式数} + \text{新規発行株式数}}$$

上記の算式において、「既発行株式数」とは当社の発行済普通株式数から当社が保有する普通株式にかかる自己株式数を控除した数とし、自己株式の処分を行う場合には、「新規発行株式数」を「処分する自己株式数」に読み替えるものとする。

3. 新株予約権の行使条件

新株予約権者が下記のいずれの地位にも該当しなくなった場合、本新株予約権を行使できない。ただし、当社取締役会において特に認めた場合は、この限りでない。

当社及び当社子会社(将来の子会社を含むものとする。)の役員(取締役、監査役を含む)又は従業員たる地位。

当社取締役会において社外協力者(取引先、業務提携先、顧問、アドバイザー、コンサルタント等当社又は当社子会社との間で協力関係にある者)として認定された地位。

4. 2017年6月1日付で普通株式1株につき20株の株式分割を、2018年8月1日付で普通株式1株につき5株の株式分割を行っております。これにより、「新株予約権の目的となる株式の数」、「新株予約権の行使時の払込金額」及び「新株予約権の行使により株式を発行する場合の株式の発行価格及び資本組入額」が調整されております。

第5回新株予約権(B) (第3次)

決議年月日	2016年4月14日
付与対象者の区分及び人数(名)	社外協力者 1
新株予約権の数(個)	30
新株予約権の目的となる株式の種類、内容及び数(株)	普通株式 3,000(注)1, 4
新株予約権の行使時の払込金額(円)	70(注)2, 4
新株予約権の行使期間	自 2018年4月15日 至 2026年4月14日
新株予約権の行使により株式を発行する場合の株式の発行価格及び資本組入額(円)	発行価格 70 資本組入額 35(注)4
新株予約権の行使の条件	(注)3
新株予約権の譲渡に関する事項	取締役会の承認を要する。
組織再編成行為に伴う新株予約権の交付に関する事項	-

当事業年度の末日(2020年1月31日)における内容を記載しております。当事業年度の末日から提出日の前月末現在(2020年3月31日)にかけて変更された事項については、提出日の前月末現在における内容を[]内に記載しており、その他の事項については当事業年度の末日における内容から変更はありません。

(注)1. 新株予約権1個につき目的となる株式数は、100株であります。

ただし、新株予約権の割当日後、当社が株式分割、株式併合を行う場合は、次の算式により付与株式数を調整、調整の結果生じる1株未満の端数は、これを切り捨てる。

調整後付与株式数 = 調整前付与株式数 × 分割・併合の比率

2. 新株予約権の割当日後、当社が株式分割、株式併合を行う場合は、次の算式により行使価額を調整し、調整により生じる1円未満の端数は切り上げる。

$$\text{調整後行使価額} = \text{調整前行使価額} \times \frac{\text{手続き実施前の発行済普通株式総数}}{\text{手続き実施後の発行済普通株式総数}}$$

上記の算式において、「発行済普通株式総数」とは自社の発行済普通株式数から当社が保有する普通株式にかかる自己株式数を控除した数とする。

また、新株予約権の割当日後に時価を下回る価額で新株式の発行又は自己株式の処分を行う場合は、次の算式により行使価額を調整し、調整により生じる1円未満の端数は切り上げる。

$$\text{調整後行使価額} = \frac{\text{既発行株式数} \times \text{調整前行使価額} + \text{新規発行株式数} \times \text{1株当たり払込金額}}{\text{既発行株式数} + \text{新規発行株式数}}$$

上記の算式において、「既発行株式数」とは当社の発行済普通株式数から当社が保有する普通株式にかかる自己株式数を控除した数とし、自己株式の処分を行う場合には、「新規発行株式数」を「処分する自己株式数」に読み替えるものとする。

3. 新株予約権の行使条件

新株予約権者が下記のいずれの地位にも該当しなくなった場合、本新株予約権を行使できない。ただし、当社取締役会において特に認めた場合は、この限りでない。

当社及び当社子会社(将来の子会社を含むものとする。)の役員(取締役、監査役を含む)又は従業員たる地位。

当社取締役会において社外協力者(取引先、業務提携先、顧問、アドバイザー、コンサルタント等当社又は当社子会社との間で協力関係にある者)として認定された地位。

4. 2017年6月1日付で普通株式1株につき20株の株式分割を、2018年8月1日付で普通株式1株につき5株の株式分割を行っております。これにより、「新株予約権の目的となる株式の数」、「新株予約権の行使時の払込金額」及び「新株予約権の行使により株式を発行する場合の株式の発行価格及び資本組入額」が調整されております。

第6回新株予約権(A)

決議年月日	2017年1月27日
付与対象者の区分及び人数(名)	取締役 1 使用人 15
新株予約権の数(個)	175
新株予約権の目的となる株式の種類、内容及び数(株)	普通株式 17,500(注)1, 5
新株予約権の行使時の払込金額(円)	123(注)2, 5
新株予約権の行使期間	自 2019年1月31日 至 2026年12月30日
新株予約権の行使により株式を発行する場合の株式の発行価格及び資本組入額(円)	発行価格 123 資本組入額 62(注)5
新株予約権の行使の条件	(注)3
新株予約権の譲渡に関する事項	取締役会の承認を要する。
組織再編成行為に伴う新株予約権の交付に関する事項	-

当事業年度の末日(2020年1月31日)における内容を記載しております。当事業年度の末日から提出日の前月末現在(2020年3月31日)にかけて変更された事項については、提出日の前月末現在における内容を[]内に記載しており、その他の事項については当事業年度の末日における内容から変更はありません。

(注)1. 新株予約権1個につき目的となる株式数は、100株であります。

ただし、新株予約権の割当日後、当社が株式分割、株式併合を行う場合は、次の算式により付与株式数を調整、調整の結果生じる1株未満の端数は、これを切り捨てる。

調整後付与株式数 = 調整前付与株式数 × 分割・併合の比率

2. 新株予約権の割当日後、当社が株式分割、株式併合を行う場合は、次の算式により行使価額を調整し、調整により生じる1円未満の端数は切り上げる。

$$\text{調整後行使価額} = \text{調整前行使価額} \times \frac{\text{手続き実施前の発行済普通株式総数}}{\text{手続き実施後の発行済普通株式総数}}$$

また、新株予約権の割当日後に時価を下回る価額で新株式の発行又は自己株式の処分を行う場合は、次の算式により行使価額を調整し、調整により生じる1円未満の端数は切り上げる。

$$\text{調整後行使価額} = \frac{\text{既発行株式数} \times \text{調整前行使価額} + \text{新規発行株式数} \times \text{1株当たり払込金額}}{\text{既発行株式数} + \text{新規発行株式数}}$$

上記の算式において、「既発行株式数」とは当社の発行済普通株式数から当社が保有する普通株式にかかる自己株式数を控除した数とし、自己株式の処分を行う場合には、「新規発行株式数」を「処分する自己株式数」に読み替えるものとする。

3. 新株予約権の行使条件

新株予約権の割当を受けた者(以下「新株予約権者」という。)は、下記(a)(b)のいずれの地位にも該当しなくなった場合、本新株予約権を行使できない。ただし、当社取締役会において、特に認めた場合は、この限りではない。

(a) 当社及び当社子会社(将来の子会社を含むものとする。)の役員(取締役、監査役を含む)又は従業員たる地位。

(b) 当社の取締役会において社外協力者(取引先、業務提携先、顧問、アドバイザー、コンサルタント等当社又は当社子会社との間で協力関係にある者)として認定された地位。

新株予約権者が死亡した場合、その相続人による新株予約権の権利行使は認めないものとする。

4. 会社が新株予約権を取得することができる事由及び取得の条件

新株予約権者が権利行使をする前に、当社が消滅会社となる合併契約承認の議案又は当社が完全子会社となる株式交換契約承認もしくは株式移転計画承認の議案につき株主総会で承認された場合(株主総会決議が不要の場合は、当社取締役会決議がなされた場合)は、当社は無償で新株予約権を取得することができる。

新株予約権者が権利行使をする前に、新株予約権の行使の条件の規定に該当しなくなった場合、及び新株予約権者が保有する新株予約権を放棄した場合には、当社は無償で新株予約権を取得することができる。

5. 2017年6月1日付で普通株式1株につき20株の株式分割を、2018年8月1日付で普通株式1株につき5株の株式分割を行っております。これにより、「新株予約権の目的となる株式の数」、「新株予約権の行使時の払込金額」及び「新株予約権の行使により株式を発行する場合の株式の発行価格及び資本組入額」が調整されております。

第6回新株予約権(B)

決議年月日	2017年1月27日
付与対象者の区分及び人数(名)	社外協力者 3
新株予約権の数(個)	150
新株予約権の目的となる株式の種類、内容及び数(株)	普通株式 15,000(注)1, 5
新株予約権の行使時の払込金額(円)	123(注)2, 5
新株予約権の行使期間	自 2019年1月31日 至 2026年12月30日
新株予約権の行使により株式を発行する場合の株式の発行価格及び資本組入額(円)	発行価格 123 資本組入額 62(注)5
新株予約権の行使の条件	(注)3
新株予約権の譲渡に関する事項	取締役会の承認を要する。
組織再編成行為に伴う新株予約権の交付に関する事項	-

当事業年度の末日(2020年1月31日)における内容を記載しております。当事業年度の末日から提出日の前月末現在(2020年3月31日)にかけて変更された事項については、提出日の前月末現在における内容を[]内に記載しており、その他の事項については当事業年度の末日における内容から変更はありません。

(注)1. 新株予約権1個につき目的となる株式数は、100株であります。

ただし、新株予約権の割当日後、当社が株式分割、株式併合を行う場合は、次の算式により付与株式数を調整、調整の結果生じる1株未満の端数は、これを切り捨てる。

調整後付与株式数 = 調整前付与株式数 × 分割・併合の比率

2. 新株予約権の割当日後、当社が株式分割、株式併合を行う場合は、次の算式により行使価額を調整し、調整により生じる1円未満の端数は切り上げる。

$$\text{調整後行使価額} = \text{調整前行使価額} \times \frac{\text{手続き実施前の発行済普通株式総数}}{\text{手続き実施後の発行済普通株式総数}}$$

また、新株予約権の割当日後に時価を下回る価額で新株式の発行又は自己株式の処分を行う場合は、次の算式により行使価額を調整し、調整により生じる1円未満の端数は切り上げる。

$$\text{調整後行使価額} = \frac{\text{既発行株式数} \times \text{調整前行使価額} + \text{新規発行株式数} \times \text{1株当たり払込金額}}{\text{既発行株式数} + \text{新規発行株式数}}$$

上記の算式において、「既発行株式数」とは当社の発行済普通株式数から当社が保有する普通株式にかかる自己株式数を控除した数とし、自己株式の処分を行う場合には、「新規発行株式数」を「処分する自己株式数」に読み替えるものとする。

3. 新株予約権の行使条件

新株予約権の割当を受けた者(以下「新株予約権者」という。)は、下記(a)(b)のいずれの地位にも該当しなくなった場合、本新株予約権を行使できない。ただし、当社取締役会において、特に認めた場合は、この限りではない。

(a) 当社及び当社子会社(将来の子会社を含むものとする。)の役員(取締役、監査役を含む)又は従業員たる地位。

(b) 当社の取締役会において社外協力者(取引先、業務提携先、顧問、アドバイザー、コンサルタント等当社又は当社子会社との間で協力関係にある者)として認定された地位。

新株予約権者が死亡した場合、その相続人による新株予約権の権利行使は認めないものとする。

4. 会社が新株予約権を取得することができる事由及び取得の条件

新株予約権者が権利行使をする前に、当社が消滅会社となる合併契約承認の議案又は当社が完全子会社となる株式交換契約承認もしくは株式移転計画承認の議案につき株主総会で承認された場合（株主総会決議が不要の場合は、当社取締役会決議がなされた場合）は、当社は無償で新株予約権を取得することができる。

新株予約権者が権利行使をする前に、新株予約権の行使の条件の規定に該当しなくなった場合、及び新株予約権者が保有する新株予約権を放棄した場合には、当社は無償で新株予約権を取得することができる。

5. 2017年6月1日付で普通株式1株につき20株の株式分割を、2018年8月1日付で普通株式1株につき5株の株式分割を行っております。これにより、「新株予約権の目的となる株式の数」、「新株予約権の行使時の払込金額」及び「新株予約権の行使により株式を発行する場合の株式の発行価格及び資本組入額」が調整されております。

【ライツプランの内容】

該当事項はありません。

【その他の新株予約権等の状況】

該当事項はありません。

(3) 【行使価額修正条項付新株予約権付社債券等の行使状況等】
該当事項はありません。

(4) 【発行済株式総数、資本金等の推移】

年月日	発行済株式総数 増減数 (株)	発行済株式総 数残高 (株)	資本金増減額 (千円)	資本金残高 (千円)	資本準備金増 減額 (千円)	資本準備金残 高 (千円)
2017年6月1日 (注) 1	1,743,250	1,835,000	-	200,000	-	174,000
2017年10月25日 (注) 2	160,000	1,995,000	250,240	450,240	250,240	424,240
2017年11月21日 (注) 3	64,800	2,059,800	101,347	551,587	101,347	525,587
2017年11月1日～ 2018年1月31日 (注) 4	18,600	2,078,400	1,680	553,267	1,680	527,267
2018年2月1日～ 2018年7月31日 (注) 4	2,000	2,080,400	125	553,392	125	527,392
2018年8月1日 (注) 5	8,321,600	10,402,000	-	553,392	-	527,392
2018年8月1日～ 2019年1月31日 (注) 4	25,000	10,427,000	875	554,267	875	528,267
2019年5月17日 (注) 6	30,000	10,457,000	14,280	568,547	14,250	542,517
2019年2月1日～ 2020年1月31日 (注) 4	230,000	10,687,000	9,044	577,591	9,044	551,561

(注) 1. 株式分割 (1 : 20) によるものであります。

2. 有償一般募集 (ブックビルディング方式による募集)

発行価格 3,400円
引受価額 3,128円
資本組入額 1,564円
払込金総額 500,480千円

3. 有償第三者割当 (オーバーアロットメントによる売出しに関連した第三者割当増資)

発行価格 3,128円
資本組入額 1,564円
割当先 いちよし証券株式会社

4. 新株予約権の行使による増加であります。

5. 株式分割 (1 : 5) によるものであります。

6. 譲渡制限付株式報酬としての新株発行によるものであります。

発行価格 951円
資本組入額 476円
割当先 当社取締役 (監査等委員である取締役を除く。) 5名

(5) 【所有者別状況】

2020年1月31日現在

区分	株式の状況(1単元の株式数100株)							単元未満株式の状況(株)	
	政府及び地方公共団体	金融機関	金融商品取引業者	その他の法人	外国法人等		個人その他		計
					個人以外	個人			
株主数(人)	-	3	27	36	17	7	3,257	3,347	-
所有株式数(単元)	-	643	3,980	48,942	6,732	60	46,484	106,841	2,900
所有株式数の割合(%)	-	0.60	3.73	45.81	6.30	0.06	43.51	100	-

(注) 自己株式260株は、「個人その他」に2単元、「単元未満株式の状況」に60株含まれております。

(6) 【大株主の状況】

2020年1月31日現在

氏名又は名称	住所	所有株式数(千株)	発行済株式(自己株式を除く。)の総数に対する所有株式数の割合(%)
カルチュア・エンタテインメント株式会社	東京都渋谷区南平台町16-17	3,655	34.20
株式会社Ararik	東京都渋谷区代官山町17-1	1,002	9.38
本多 智洋	兵庫県神戸市中央区	522	4.88
宮瀬 卓也	東京都渋谷区	517	4.84
J.P. Morgan Securities plc (常任代理人 JPモルガン証券株式会社)	25 Bank Street Canary Wharf London UK (東京都千代田区丸の内2-7-3)	363	3.41
BNY GCM CLIENT ACCOUNT JPRD AC ISG (FE-AC) (常任代理人 株式会社三菱UFJ銀行)	PETERBOROUGH COURT 133 FLEET STREET LONDON EC4A 2BB UK (東京都千代田区丸の内2-7-1)	221	2.07
豊田 洋輔	東京都千代田区	140	1.31
株式会社portas	東京都目黒区東山3-1-4-301	125	1.17
高山 義雄	東京都新宿区	91	0.86
楽天証券株式会社	東京都世田谷区玉川1-14-1	90	0.84
計	-	6,729	62.97

(7)【議決権の状況】
【発行済株式】

2020年1月31日現在

区分	株式数(株)	議決権の数(個)	内容
無議決権株式	-	-	-
議決権制限株式(自己株式等)	-	-	-
議決権制限株式(その他)	-	-	-
完全議決権株式(自己株式等)	普通株式 200	-	-
完全議決権株式(その他)	普通株式 10,683,900	106,839	-
単元未満株式	普通株式 2,900	-	-
発行済株式総数	10,687,000	-	-
総株主の議決権	-	106,839	-

【自己株式等】

2020年1月31日現在

所有者の氏名又は名称	所有者の住所	自己名義所有 株式数(株)	他人名義所有 株式数(株)	所有株式数の 合計(株)	発行済株式総数 に対する所有株 式数の割合(%)
株式会社S K I Y A K I	東京都渋谷区道玄坂一丁目14番6号	200	-	200	0.00
計	-	200	-	200	0.00

2【自己株式の取得等の状況】

【株式の種類等】

普通株式

(1)【株主総会決議による取得の状況】

該当事項はありません。

(2)【取締役会決議による取得の状況】

該当事項はありません。

(3)【株主総会決議又は取締役会決議に基づかないものの内容】

該当事項はありません。

(4)【取得自己株式の処理状況及び保有状況】

区分	当事業年度		当期間	
	株式数(株)	処分価額の総額 (円)	株式数(株)	処分価額の総額 (円)
引き受ける者の募集を行った取得自己株式	-	-	-	-
消却の処分を行った取得自己株式	-	-	-	-
合併、株式交換、会社分割に係る移転を行った取得自己株式	-	-	-	-
その他 (-)	-	-	-	-
保有自己株式数	260	-	260	-

(注) 1. 当期間における保有自己株式数には、2020年4月1日からこの有価証券報告書提出日までの単元未満株式の買取りによる株式は含まれておりません。

3【配当政策】

当社は、経営基盤の一層の強化と積極的な事業展開に備え、必要な資金の確保を優先していく方針ですが、一方で、株主への利益還元を最重要経営目標の一つとして位置付けており、財務体質の強化や将来の事業拡大のための内部留保の充実を図りつつ、毎期の業績に応じた配当を行うことを基本方針としております。

また、会社法第459条第1項の規定に基づき、期末配当は1月31日、中間配当は7月31日をそれぞれ基準日として、剰余金の配当等を取締役会の決議をもって行うことができる旨定款に定めております。

当事業年度の配当につきましては、上記の方針及び当事業年度の業績に鑑み、誠に遺憾ながら無配とさせていただきます。

4【コーポレート・ガバナンスの状況等】

(1)【コーポレート・ガバナンスの概要】

コーポレート・ガバナンスに関する基本的な考え方

当社では、企業価値の持続的向上のためには、コーポレート・ガバナンスの充実によって経営の健全性と透明性の確保が重要であると認識しております。具体的に、経営の健全性の確保という点においては、業務執行責任者に対する業務監督機能の強化及び内部監査の充実による業務監督機能の強化に努めます。また、社員教育の充実によって、役職員のコンプライアンス意識の喚起を行い、経営の健全性の確保に努めます。一方、経営の透明性の確保という点においては、ステークホルダーへの説明責任を果たすべく、適時・適切な情報開示の体制強化に努めます。

当社グループは支配株主等に該当するその他の関係会社を有しておりますが、当社グループの事業領域は当該その他の関係会社の企業グループの中で固有の事業領域を有しており、当社の独自の判断で事業を展開しております。また、その他の関係会社との取引においては、一般の取引基準と同様の基準及び意思決定手続を経て決定しております。このようなことから、当社グループがその他の関係会社の影響を受け、支配株主に有利な取引、投資、事業展開を行うような状況にはありません。

企業統治の体制の概要及び当該体制を採用する理由

イ．企業統治の体制の概要

当社は、変化の激しいIT業界の事業環境に機動的かつ柔軟に対応していくとともに、取締役会の議決権を有する社外取締役の増員等により取締役会の経営監督機能を強化することによってコーポレート・ガバナンスの一層の充実を図るため、監査等委員会設置会社を採用しております。

a．取締役及び取締役会

当社取締役会は、経営上の最高意思決定機関として、取締役会規程に基づき重要事項（経営方針、事業計画、重要な財産の取得及び処分等）を決定し、業務執行状況を監督しております。取締役会は、原則として毎月1回開催し、必要に応じて随時臨時取締役会を開催しております。本書提出日現在、取締役会は9名の取締役（代表取締役社長 宮瀬卓也、酒井真也、那須淳、小久保知洋、廣田政智、玉上宗人、豊田洋輔、井上昌治（社外取締役）、近田直裕（社外取締役））により構成されております。

b．代表取締役社長

経営及び業務執行責任者として、当社を代表し、取締役会の議事運営に当たるとともに、当社全般の業務執行を統括しております。本書提出日現在、宮瀬卓也が代表取締役社長に選任されております。

c．監査等委員会

当社は監査等委員会設置会社であります。

当社では、監査等委員である常勤取締役（1名）及び監査等委員である非常勤取締役（2名）を選任しております。監査等委員である取締役は取締役会に出席し、社内の実態の把握に務めるとともに、監査等委員でない取締役の意見聴取や資料閲覧等を通じて業務監査、会計監査を実施しております。監査等委員である常勤取締役においては、取締役会以外の重要な会議にも出席するとともに、内部監査にもオブザーバーとして立ち会っており、監査等委員でない取締役の業務執行状況を十分に監査できる体制となっております。

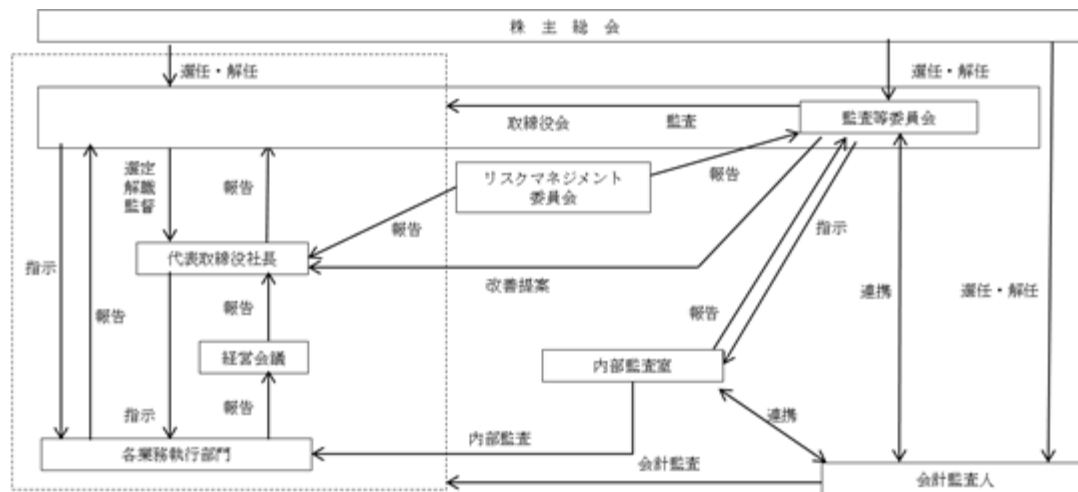
また、内部監査室及び会計監査人との相互補完的且つ効果的な監査ができるよう、相互に情報共有に努め、連携を図っております。本書提出日現在、監査等委員会は3名の監査等委員である取締役（常勤監査等委員 豊田洋輔、井上昌治（社外取締役）、近田直裕（社外取締役））により構成されております。

d．経営会議

経営会議は、常勤取締役（常勤の監査等委員である取締役を含む。）、マネージャー、サブマネージャー及びその他指名された者により構成されており、毎週月曜日に開催し、各部門の職務執行の適法性のモニタリングを行っております。本書提出日現在、経営会議は以下の13名により構成されております。

代表取締役社長	宮瀬卓也	PROグループ担当執行役員	福池悟
取締役	酒井真也	経営企画室長	武田健志
取締役	那須淳	経営企画室広報担当	村田喜直
取締役	小久保知洋	BFグループ担当マネージャー	赤石知基
取締役	廣田政智	FAグループ担当マネージャー	美濃裕司
取締役（監査等委員）	豊田洋輔	FAグループ法務担当	渡辺弘之
		内部監査室長	新谷芳幸

ロ．会社の機関・内部統制の関係を示す図表



企業統治に関するその他の事項

イ．内部統制システムの整備状況

a．取締役及び使用人の職務の執行が法令及び定款に適合することを確保するための体制

- (a) 法令等及び定款、社内規程に基づき、コンプライアンスの意識を向上し、適正な業務執行が行われるべく、教育・啓蒙を行い、その執行を徹底・監督し、問題があった場合に就業規則等に則り適正に処分する。
- (b) 内部通報規程その他社内規程に基づき、業務執行に係るコンプライアンス違反及びそのおそれに関して通報・相談を受け付けるための内部通報制度を適正に運用する。
- (c) 業務執行に関する法令及び定款への適合性に関しては、内部監査、監査等委員会監査、会計監査人監査等の実施により確認する。監査等委員会は、その結果を、被監査部門にフィードバックするとともに、取締役会に報告する。また、必要かつ適正な是正処置を行うものとする。
- (d) 業務執行の適正を確保するために、反社会的勢力及び団体からの不当な要求には民事及び刑事の両面から法的対応を行うとともに、反社会的勢力及び団体への資金提供は絶対に行わない。

b．取締役の職務の執行に係る情報の保存及び管理に関する体制

取締役の職務執行に係る取締役会議事録、稟議書等の情報は、法令及び社内規程に基づき文書（電磁的媒体によるものも含む。）によって適正に作成・保存・管理し、保存期間中は必要に応じて取締役（監査等委員である取締役を含む。）、会計監査人等が閲覧、謄写可能な状態にしております。また、必要に応じ運用状況の検証、社内規程等の見直しを行い、運用状況等について定期的に取締役会に対し報告を行っております。

c．損失の危険の管理に関する規程とその他の体制

- (a) 事業上のリスク管理に関する基本方針や体制を定めた規程に基づくリスク管理体制を構築、運用する。
- (b) 事業上のリスクとして、コンプライアンスリスク、情報システムリスク、信用リスク等を認識し、個々のリスクに対応する社内規程・マニュアルの整備、見直しを行う。
- (c) 事業活動上の重大な事態が発生した場合には、対策本部を設置し迅速な対応を行い、被害・損失の拡大を防止するとともに被害・損失を最小限にとどめるための体制を整備する。
- (d) 内部監査規程に基づき、計画的な内部監査を実施し、法令・定款違反その他の事由に基づき損失の危険のある事項が発見された場合には、監査等委員会に適切に報告を行うとともに、当該事項の是正措置の実施状況に関してフォローアップを行う。
- (e) 社会の秩序や安全、企業の健全な活動に脅威を与える反社会的勢力及び団体に対して、ステークホルダーの信頼を損なうことのないよう、毅然とした姿勢をもって臨み、反社会的勢力及び団体とは一切の関係を遮断する。反社会的勢力及び団体の不当な要求から取締役（監査等委員である取締役を含む。）、使用人その他関係者の安全を確保するとともに、反社会的勢力及び団体による被害の防止のための措置を行う。

d．取締役の職務の執行が効率的に行われることを確保するための体制

- (a) 取締役会は、全取締役それぞれが割当てられた業務を適切かつ効率的に執行し、迅速な意思決定が行えるようその体制を構築ならびに維持するほか監視監督を遂行する。
- (b) 取締役会は中期経営計画及び予算を策定し、全社的な目標を設定するとともに、定期的の実施状況をモニタリングし、各取締役はその結果並びに取締役の業務執行状況を取締役会に対し適宜報告する。
- (c) 常勤取締役（常勤の監査等委員である取締役を含む。）、マネージャー及びサブマネージャー等で構成される経営会議において、会社経営と業務執行に関する重要事項を審議し、経営機能の強化に努める。
- (d) 業務執行に関する責任者及びその責任範囲、執行手続きの詳細については、組織規程、業務分掌規程、職務権限規程その他社内規程に定めるところによる。

e. 当社並びに親会社及び子会社から成る企業集団における業務の適正を確保するための体制

当社は、関係会社管理規程に基づき、主要な子会社及び主要な関連会社に対する適切な経営管理を行うとともに、必要に応じて指導、支援及びモニタリングを行っております。

(a) 子会社の取締役等の職務の執行に係る事項の当社への報告に関する体制

子会社における重要事項については、関係会社管理規程及び職務権限規程に基づき、予め当社の承認を得る。また、関係会社管理規程に基づき、重要事項その他の職務執行状況は、適宜、取締役会、経営会議等へ報告する。

(b) 子会社の損失の危険の管理に関する規程その他の体制

当社は、子会社の事業を取り巻く様々なリスクの顕在化の未然防止又は最小化のために、適切な会議等を必要に応じ開催し、リスクの把握及び適切な対策を講じる。

(c) 子会社の取締役等の職務の執行が効率的に行われることを確保するための体制

当社は、子会社の機関設計及び業務執行体制につき、子会社の事業、規模、当社グループ内における位置付け等を勘案の上、定期的に見直し、効率的にその業務が執行される体制が構築されるよう、監督する。

(d) 子会社の取締役等及び使用人の職務の執行が法令及び定款に適合することを確保するための体制

コンプライアンス管理規程その他の社内規程に基づき、子会社における業務活動が法令等遵守の意識のもと行われる体制とする。

f. 監査等委員会の職務を補助すべき取締役及び使用人(補助使用人)を置くことを求めた場合における当該取締役及び補助使用人に関する事項並びに当該取締役及び補助使用人の監査等委員でない取締役からの独立性に関する事項

(a) 監査等委員会が必要とした場合、監査等委員会と協議のうえ、監査等委員会の職務を補助する取締役及び使用人を合理的な範囲で配置するものとする。

(b) 当該取締役及び補助使用人の任命、異動、評価、懲戒、給与等の改定に関しては、監査等委員会の意見を尊重した上で行うものとし、当該取締役及び補助使用人の監査等委員でない取締役からの独立性を確保するものとする。

g. 監査等委員でない取締役及び使用人が監査等委員会に報告をするための体制その他の監査等委員会への報告に関する体制

(a) 監査等委員でない取締役及び使用人は、法令・定款違反行為、不正行為その他当社の業務又は業績に影響を与える重要な事実に関して、これを発見したときは、監査等委員会に都度報告する。なお、監査等委員会は、いつでも必要に応じて監査等委員でない取締役及びその他使用人に対して報告を求めることができる。

(b) 内部監査、内部通報制度の運用状況・結果に関しては、担当部門・組織は、監査等委員会に対して報告を行う。

h. その他監査等委員会の監査が実効的に行われることを確保するための体制

(a) 監査等委員会は、会計監査人、内部監査を担当する部門・組織、子会社の監査役と情報交換に努め、連携して当社及び子会社の監査の実効性を確保するものとする。

(b) 監査等委員会は、経営会議その他重要な社内会議に出席し、その議事録を閲覧、謄写することができる。

(c) 代表取締役社長と監査等委員会との定期的な会議を開催し、意見・情報の交換を行える体制とする。

i. 財務報告の信頼性を確保するための体制

(a) 当社は、透明で公正な経営姿勢を貫き、信頼性のある財務報告を作成するために、財務報告に係る内部統制が有効に機能するための体制の構築、整備及び運用を行う。

(b) 財務報告における不正や誤謬が発生するリスクを管理し、業務執行の適正化を推進するとともに、財務報告に係る社内規程の適切な整備及び運用を行う。

(c) 財務報告に係る内部統制の仕組みが適正かつ有効に機能することを継続的に監視及び評価を実施し、問題があれば必要な改善ならびに是正を行うとともに、関係法令との適合性を確保する。

ロ. 子会社の業務の適正を確保するための体制整備の状況について

当社グループは、当社グループの企業価値を高めるとともに社会的責任を果たしていくため、子会社の独立性を確保しつつ、関係会社管理規程に基づき、グループ各社に対し一定の事項について当社の承認を得ることを義務付けております。

ハ. リスク管理体制の整備状況

リスク管理については、リスクの防止及び会社が被る損失の最小化を図ることを目的として、リスクマネジメント規程を制定し、リスクマネジメント体制の強化を図っております。また、委員長を代表取締役社長とし、社長を除く取締役全員及び委員長が必要に応じて指名する部門マネージャーを構成メンバーとしたリスクマネジメント委員会を設置しております。リスクマネジメント委員会は必要に応じて開催し、会社に発生しうるリスクの抽出と対策について検討、協議を行っており、決定事項については全社にフィードバックしております。本書提出日現在、リスクマネジメント委員会は取締役全員により構成されております。

二. 剰余金の配当等の決定機関

当社は、剰余金の配当等会社法第459条第1項各号に定める事項について、法令に別段の定めがある場合を除き、株主総会の決議によらず取締役会の決議により定める旨定款に定めております。これは、剰余金の配当等を取締役会の権限とすることにより、株主への機動的な利益還元を行うことを目的とするものであります。

ホ．取締役の責任免除

当社は、会社法第426条第1項の規定により、取締役会の決議をもって同法第423条第1項の行為に関する取締役（取締役であった者を含む。）の責任を法令の限度において免除することができる旨定款に定めております。これは、取締役が職務を遂行するにあたり、その能力を十分に発揮して、期待される役割を果たしうる環境を整備することを目的とするものであります。

ヘ．監査等委員である取締役の責任限定契約の内容

当社と監査等委員である取締役は、当社定款に基づき、会社法第423条第1項の損害賠償責任を限定する契約を締結しております。当該契約に基づく損害賠償責任の限度額は、当該監査等委員である取締役が職務を行うにつき善意でかつ重大な過失がないときは、当社定款の定めにより法令に定める最低責任限度額としております。

ト．取締役の定数

当社の取締役（監査等委員である取締役を除く。）及び監査等委員である取締役は、それぞれ3名以上とする旨定款に定めております。

チ．取締役の選任の決議要件

当社の取締役の選任決議は、株主総会において議決権を行使できる株主の議決権の3分の1以上を有する株主が出席し、出席した当該株主の議決権の過半数をもって行う旨を定款で定めております。また、取締役の選任については、累積投票によらない旨定款に定めております。

リ．株主総会の特別決議要件

当社は、会社法第309条第2項に定める株主総会の特別決議要件について、議決権を行使することができる株主の議決権の3分の1以上を有する株主が出席し、その議決権の3分の2以上をもって行う旨定款に定めております。これは、株主総会における特別決議の定足数を緩和することにより、株主総会の円滑な運営を行うことを目的とするものであります。

(2)【役員の状況】

役員一覧

男性9名 女性0名 (役員のうち女性の比率0%)

役職名	氏名	生年月日	略歴	任期	所有株式数 (株)
代表取締役 社長	宮瀬 卓也	1974年4月19日生	1997年4月 株式会社ソニー・ミュージックエンタテインメント 入社 2000年3月 株式会社ブラッドエンタープライズ 取締役就任 2001年5月 トイビー・エンタテインメント株式会社 取締役就任 2002年2月 同社 代表取締役就任 2010年1月 当社 入社 2010年2月 当社 取締役就任 2010年6月 当社 代表取締役社長就任(現任) 2016年12月 株式会社Ararik 代表取締役就任(現任) 2019年1月 株式会社SKIYAKI APPS 取締役就任 2019年12月 SKIYAKI 65 Pte. Ltd. 取締役就任(現任) 2019年12月 SKIYAKI 82 Inc. 取締役就任(現任)	(注)2	1,520,000 (注)4
取締役	酒井 真也	1982年12月14日生	2008年12月 太陽ASG有限責任監査法人(現太陽有限責任監査法人) 入所 2012年10月 公認会計士登録 2013年10月 当社 入社 2014年1月 当社 管理グループ 財務・経理部 マネージャー就任 2015年4月 当社 GAグループ担当取締役就任 2015年10月 当社 FAグループ担当取締役就任(現任) 2017年12月 Remember株式会社 取締役就任(現任)	(注)2	45,000
取締役	那須 淳	1981年9月3日生	2006年6月 当社 入社 2012年10月 当社 FCグループ(現PROグループ)マネージャー就任 2013年6月 当社 PCグループ(現PROグループ)担当取締役就任 2014年8月 当社 PCグループ(現PROグループ)担当取締役退任 2014年9月 当社 PCグループ(現PROグループ)マネージャー就任 2016年1月 当社 経営企画室 室長就任 2016年10月 当社 事業企画室(現BFグループ)室長就任 2017年4月 当社 事業企画室(現BFグループ)担当執行役員就任 2018年4月 当社 技術開発室(現BFグループ)担当取締役就任 2020年4月 当社 PROグループ担当取締役就任(現任)	(注)2	85,000

役職名	氏名	生年月日	略歴	任期	所有株式数 (株)
取締役	小久保 知洋	1974年6月27日生	1997年4月 富士フイルム株式会社(現富士フイルムホールディングス株式会社) 入社 2001年2月 光画印刷株式会社 入社 2002年11月 株式会社オン・ザ・エッジ 入社 2007年4月 株式会社ライブドア 執行役員就任 2012年1月 NHN JAPAN株式会社 入社 2012年6月 株式会社Cerendip 代表取締役就任 2013年12月 株式会社Diverse 取締役就任 2019年4月 当社 技術開発室(現BFグループ) 担当取締役就任(現任)	(注)2	5,000
取締役	廣田 政智	1984年12月19日生	2012年11月 株式会社ホープインターナショナル 入社 2015年8月 GMOペイメントゲートウェイ株式会社 入社 2017年10月 同社 営業部マネージャー就任 2018年10月 当社 入社 経営企画室長就任 2019年12月 SKIYAKI 82 Inc. 取締役就任(現任) 2020年4月 当社 経営企画室担当取締役就任(現任)	(注)2	-
取締役	玉上 宗人	1966年6月15日生	1991年4月 株式会社住友銀行(現株式会社三井住友銀行) 入行 2006年4月 コスモ・コミュニケーションズ株式会社 執行役員就任 2007年8月 株式会社ニトリ 入社 2015年4月 株式会社ニトリホールディングス 執行役員就任 2016年4月 同社 上席執行役員就任 2017年6月 同社 常務取締役就任 2018年6月 RIZAPグループ株式会社 入社 2019年4月 同社 執行役員就任 2020年1月 カルチュア・コンビニエンス・クラブ株式会社 入社 社長補佐就任(現任) 2020年4月 株式会社鳥屋書店 経営企画室長就任(現任) 当社 取締役就任(現任)	(注)2	-
取締役 (常勤監査等委員)	豊田 洋輔	1981年5月31日生	2009年7月 当社 入社 2010年4月 当社 管理部マネージャー就任 2012年5月 当社 ADグループ担当取締役就任 2014年1月 当社 内部監査室 室長就任 2016年4月 当社 取締役(監査等委員)就任(現任) 2016年5月 株式会社ロックガレージ 監査役就任(現任) 株式会社29ers(現株式会社SKIYAKI APPS) 監査役就任(現任) 2018年7月 株式会社MSエンタテインメント・プランニング(現株式会社SKIYAKI LIVE PRODUCTION) 監査役就任(現任) 2018年8月 株式会社ピーリンク(現株式会社3DAY) 監査役就任(現任)	(注)3	140,000

役職名	氏名	生年月日	略歴	任期	所有株式数 (株)
取締役 (監査等委員)	井上 昌治	1961年7月29日生	1984年4月 株式会社住友銀行(現株式会社三井住友銀行) 入行 1997年10月 司法試験合格 2000年4月 第一東京弁護士会登録 2001年12月 株式会社総合医科学研究所(現株式会社総医研ホールディングス) 社外監査役就任 2009年9月 弁護士法人マーキュリー・ジェネラル 入所(現職) 2015年4月 当社 社外監査役就任 2016年3月 KLab株式会社 社外取締役(監査等委員)就任(現任) 2016年4月 当社 社外取締役(監査等委員)就任(現任) 2017年7月 株式会社ザッパラス 社外取締役(監査等委員)就任(現任) 2017年11月 アアラ株式会社 社外取締役(監査等委員)就任(現任)	(注)3	-
取締役 (監査等委員)	近田 直裕	1969年12月19日生	1992年4月 中央新光監査法人 入所 1995年4月 公認会計士登録 2004年7月 中央青山監査法人 社員就任 2006年8月 近田公認会計士事務所 所長就任(現任) 2006年9月 税理士登録 2009年6月 興亜監査法人 代表社員就任(現任) 2011年6月 健康ホールディングス株式会社(現RIZAPグループ株式会社) 監査役就任 2016年6月 RIZAPグループ株式会社 社外取締役(監査等委員)就任(現任) 2018年4月 当社 社外取締役(監査等委員)就任(現任)	(注)3	-
計					1,795,000

- (注) 1. 取締役(監査等委員)井上昌治氏及び近田直裕氏は、社外取締役であります。
2. 2020年4月21日開催の定時株主総会終結の時から、1年以内に終了する事業年度のうち最終のものに関する定時株主総会の終結の時までであります。
3. 2020年4月21日開催の定時株主総会終結の時から、2年以内に終了する事業年度のうち最終のものに関する定時株主総会の終結の時までであります。
4. 代表取締役社長 宮瀬卓也氏の所有株式数は、同氏の資産管理会社である株式会社Ararikが所有する株式数を含めた実質所有株式数を記載しております。
5. 当社は、意思決定・監督と執行の分離による取締役会の活性化のため、執行役員制度を導入しております。執行役員は1名で、PROグループ担当 福池悟であります。
6. 当社は、法令に定める監査等委員の員数を欠くことになる場合に備え、会社法第329条第3項に定める補欠監査等委員1名を選任しております。補欠監査等委員の略歴は次のとおりであります。

氏名	生年月日	略歴及び当社での地位・担当	所有株式数 (株)
竹澤 大格	1968年1月29日生	1990年10月 司法試験合格 1993年4月 第一東京弁護士会登録 松嶋・寺澤法律事務所 入所 1997年9月 ウィットマン・ブリード・アボット・アンド・モルガン法律事務所 入所 1998年4月 米国ニューヨーク州弁護士登録 2014年12月 汐留総合法律事務所 所長就任(現任) 2015年5月 当社 法律顧問就任(現任) 2016年3月 株式会社キャリア 社外取締役就任(現任) 2017年6月 当社 補欠監査等委員(現任)	-

社外役員の状況

当社の社外取締役は、監査等委員である取締役2名であります。

社外取締役（監査等委員）井上昌治氏は、弁護士としての専門的見地及びIT業界に関する豊富な知識を有しております。

社外取締役（監査等委員）近田直裕氏は、公認会計士及び税理士としての専門的見地並びに企業会計及び税務に関する豊富な知識と経験を有しております。

当社と社外取締役との間に、人的関係、資本的関係又は取引関係その他の利害関係はありません。

社外取締役が当社の企業統治において果たす機能及び役割について、当社の社外取締役は、いずれも監査等委員として、社内出身の取締役とは異なる客観的視点に基づき、独立した立場から業務執行に対する適切な監査及び監督を行うために選任しております。

社外取締役を選任するための当社からの独立性に関する基準または方針の内容について、当社は社外取締役の独立性に関する具体的な基準又は方針を設けておりませんが、過去の経歴及び現在の職務内容に鑑み、中立的な立場から客観的かつ的確な助言を期待できるか否か、専門的な知識・経験の有無等を総合的に勘案して選任しております。

社外取締役による監督又は監査と内部監査、監査等委員会監査及び会計監査との相互連携並びに内部統制部門との関係

当社の社外取締役は、原則として毎月開催の監査等委員会のほか、会計監査人の監査報告会へも出席し、意見交換を行っております。さらに監査等委員会においては、常勤の監査等委員から、当月に実施した業務監査の内容と監査結果について説明を受けるほか、内部監査室による内部監査の結果について適時に報告を受けております。

（3）【監査の状況】

監査等委員会監査の状況

当社における監査等委員会監査について、当社の監査等委員である取締役は、関係するビジネス及び社内事情を熟知した常勤取締役1名と、独立性を確保した社外取締役2名を選任しております。監査等委員である取締役は、毎期策定される監査計画に沿って取締役会等の重要な会議に出席し、意思決定の過程及び意思決定の内容の妥当性を監査する他、重要な決裁書類や契約書の閲覧等により、取締役の業務執行状況や会計処理に関する監査を行っております。

社外取締役（監査等委員）近田直裕氏は、公認会計士及び税理士としての専門的見地並びに企業会計及び税務に関する豊富な知識と経験を有しております。また、当社と社外取締役との間に、人的関係、資本的関係又は取引関係その他の利害関係はありません。

当社の社外取締役（監査等委員）は、原則として毎月開催の監査等委員会のほか、会計監査人の監査報告会へも出席し、意見交換を行っております。さらに監査等委員会においては、常勤の監査等委員から、当月に実施した業務監査の内容と監査結果について説明を受けるほか、内部監査室による内部監査の結果について適時に報告を受けております。

内部監査の状況

当社の内部監査を担当する部門として、監査等委員会直轄の組織として内部監査室を設置しております。内部監査室担当者1名は、業務執行の適正性及び有効性を検証するため、通常の業務執行から独立した機関として存在しております。また、監査等委員会及び会計監査人とそれぞれ緊密に連携し、内部監査の結果や業務上必要な情報等を必要に応じて共有しております。

会計監査の状況

a. 監査法人の名称

有限責任監査法人トーマツ

b. 業務を執行した公認会計士の氏名

末村 あおぎ
竹田 裕

c. 監査業務にかかる補助者の構成

当社の会計監査業務に係る補助者は、公認会計士8名、その他8名であります。

d. 監査法人の選定方針と理由

当社は、適正な監査が行われることの実効性を確保するため、監査法人における品質管理体制、独立性、監査チームの実施体制、監査報酬等に加え、過年度に行われた監査の実績等を総合的に勘案し選定しております。

また、当社は、以下のとおり、会計監査人の解任又は不再任の方針を定めております。

会計監査人が会社法第340条第1項各号に定める事項に該当すると認められる場合、監査等委員会の合意に基づき、監査等委員会が会計監査人を解任します。この場合、監査等委員会が選定した監査等委員は、解任後最初に招集される株主総会において、解任の旨及びその理由を報告します。

加えて、監査等委員会は、会計監査人が会社法、公認会計士法等の法令に違反する懲戒処分や監督官庁からの処分を受けた場合、その他監査品質、品質管理が適格性、独立性を欠く等、適正な監査を遂行することが困難と認められる場合には、会計監査人の解任又は不再任に関する議案を決定し、取締役会は、監査等委員会の決定に基づき、会計監査人の解任又は不再任に関する議案を株主総会に提出します。

e. 監査等委員会及び監査等委員会による監査法人の評価

監査等委員会は、上記「d. 監査法人の選定方針と理由」及び監査実績等を総合的に勘案し、「会計監査人の評価及び選定基準策定に関する監査役等の実務指針」（日本監査役協会）に基づき、評価しております。

監査報酬の内容等

「企業内容等の開示に関する内閣府令の一部を改正する内閣府令」（平成31年1月31日内閣府令第3号）による改正後の「企業内容等の開示に関する内閣府令」第二号様式記載上の注意(56)d(f)iからの規定に経過措置を適用しております。

a. 監査公認会計士等に対する報酬

区分	前連結会計年度		当連結会計年度	
	監査証明業務に基づく報酬(千円)	非監査業務に基づく報酬(千円)	監査証明業務に基づく報酬(千円)	非監査業務に基づく報酬(千円)
提出会社	26,000	2,500	27,000	5,000
連結子会社	-	-	-	1,500
計	26,000	2,500	27,000	6,500

b. その他重要な報酬の内容

(前連結会計年度)

有限責任監査法人トーマツに対して、公認会計士法第2条第1項の業務以外の業務(非監査業務)である財務デュー・デリジェンス業務を委託しており、対価を支払っております。

(当連結会計年度)

有限責任監査法人トーマツに対して、公認会計士法第2条第1項の業務以外の業務(非監査業務)である財務デュー・デリジェンス業務を委託しており、対価を支払っております。また、当社の連結子会社の一部は、有限責任監査法人トーマツに対して、公認会計士法第2条第1項の業務以外の業務(非監査業務)である財務諸表の調査業務を委託しており、対価を支払っております。

c. 監査報酬の決定方針

当社グループの事業規模や特性に照らして監査計画、監査内容、監査日数等を勘案し、双方協議の上で監査等委員会の同意を得て監査報酬を決定しております。

d. 監査等委員会が会計監査人の報酬等に同意した理由

取締役会が提案した会計監査人に対する報酬等に対して、当社の監査等委員会が会社法第399条第1項の同意をした理由は、会計監査人の監査計画の内容、監査の遂行状況及び報酬見積りの算定根拠等を確認し検討した結果、報酬等の金額は妥当であると判断したためであります。

(4) 【役員の報酬等】

役員の報酬等の額又はその算定方法の決定に関する方針に係る事項

a. 取締役（監査等委員である取締役を除く。）

当社の取締役（監査等委員である取締役を除く。）の報酬については、株主総会で決議された取締役報酬額の範囲内で、社外取締役（監査等委員）2名及び代表取締役社長を構成員とする任意の諮問機関である指名・報酬委員会に諮問し、その答申結果をもとに、取締役会の決議により決定いたします。

指名・報酬委員会においては、報酬の原案が決定された経緯やプロセス、各報酬の計算根拠等について、その妥当性を多面的に検証した上で、必要に応じて不同意による再提出を決定するなど、適正な報酬決定プロセスを経ることの実効性の確保に努めております。取締役会においては、各取締役の直近の職務執行の実績、担当する職務の権限及び責任の範囲、職務執行能力等に照らして、その報酬額が妥当か否かについて慎重に協議した上で、最終的な報酬額を決定しております。

なお、役職ごとの報酬に係る具体的な決定方針は定めておりませんが、例えば売上高の成長について責任を負う部門（プロフィットセンター）を担当する取締役については、直近の事業年度における売上高及び有料会員数等の実績を考慮し、システム開発部門を担当する取締役については、直近の事業年度におけるサービスの開発状況及び品質等を考慮するなど、各部門の状況に応じた個別の評価項目の達成状況等を考慮した上で報酬額を決定しております。

当社の取締役（監査等委員である取締役を除く。）の報酬等の限度額に関する株主総会の決議内容は、以下のとおりです。

決議年月日	2016年4月28日開催の第13期定時株主総会
決議内容	取締役（監査等委員である取締役を除く。）の報酬額を年額 300,000千円以内とする（対象取締役数6名）。

また、上記とは別枠で、2018年4月26日開催の第15期定時株主総会において、取締役（監査等委員である取締役を除く。）6名を対象に、当社株式の保有を促進させることにより、中長期的な業績向上及び企業価値増大への貢献意識を高め、株主の皆様との一層の価値共有を進めることを目的として、年額100,000千円以内、年20,000株以内（ただし、2018年8月1日付の株式分割により年100,000株以内に調整されております。）、譲渡制限期間3年間から20年間以内の譲渡制限付株式報酬制度を導入しました。なお、各対象取締役への具体的な支給時期、配分及び譲渡制限期間については、指名・報酬委員会における審議を経た上で、取締役会において決定いたします。

b. 監査等委員である取締役

当社の取締役（監査等委員）の報酬額は、株主総会にて決定する報酬総額の限度内で、監査等委員全員の協議により決定いたします。

当社の監査等委員である取締役の報酬等の限度額に関する株主総会の決議内容は、以下のとおりです。

決議年月日	2016年4月28日開催の第13期定時株主総会
決議内容	取締役（監査等委員）の報酬額を年額 50,000千円以内とする。（対象取締役（監査等委員）数3名）

役員区分ごとの報酬等の総額、報酬等の種類別の総額及び対象となる役員の員数

役員区分	報酬等の総額 (千円)	報酬等の種類別の総額(千円)		対象となる役員 の員数(人)
		固定報酬	株式報酬	
取締役（監査等委員及び社外取締役を除く。）	102,798	81,401	21,397	7
取締役（監査等委員） （社外取締役を除く。）	8,400	8,400	-	1
社外役員	8,250	8,250	-	2

(注) 上記には、2019年4月22日開催の第16期定時株主総会終結の時をもって退任した監査等委員でない取締役1名を含んでおります。

- a . 提出会社の役員ごとの報酬の総額
報酬等の総額が1億円以上である者が存在しないため、記載を省略しております。
- b . 使用人兼務役員の使用人給与のうち、重要なもの
該当事項はありません。

(5) 【株式の保有状況】

投資株式の区分の基準及び考え方

当社は、事業機会の創出や協業関係の構築、維持及び強化を目的として保有する投資株式を、純投資目的以外の目的である投資株式として区分しております。これらの株式を取得する際には、当社と投資先との取引状況、当社における戦略的位置付け、期待されるシナジー効果、予想されるリスクとその対策等を勘案し、当社の取締役会において取得の可否を決定しております。

保有目的が純投資目的以外の目的である投資株式

- a . 保有方針及び保有の合理性を検証する方法並びに個別銘柄の保有の適否に関する取締役会等における検証の内容

保有の合理性については、株式の取得時に見込んでいたシナジー効果が実際に創出されているか否か、株式の発行会社との取引により相当の利益が計上されているか否か、今後の将来的なビジネスの創出につながる可能性があるか否か等を主な検証項目とし、原則として年1回、取締役会においてすべての投資株式について当該検証を行うとともに、各株式の今後の保有方針を協議することにより、保有の合理性を検証しております。

- b . 銘柄数及び貸借対照表計上額

	銘柄数 (銘柄)	貸借対照表計上額の 合計額(千円)
非上場株式	1	3,757
非上場株式以外の株式	-	-

- (当事業年度において株式数が増加した銘柄)
該当事項はありません。

- (当事業年度において株式数が減少した銘柄)
該当事項はありません。

保有目的が純投資目的である投資株式
該当事項はありません。

第5【経理の状況】

1．連結財務諸表及び財務諸表の作成方法について

- (1) 当社の連結財務諸表は、「連結財務諸表の用語、様式及び作成方法に関する規則」（昭和51年大蔵省令第28号）に基づいて作成しております。
- (2) 当社の財務諸表は、「財務諸表等の用語、様式及び作成方法に関する規則」（昭和38年大蔵省令第59号）に基づいて作成しております。

2．監査証明について

当社は、金融商品取引法第193条の2第1項の規定に基づき、連結会計年度（2019年2月1日から2020年1月31日まで）の連結財務諸表及び事業年度（2019年2月1日から2020年1月31日まで）の財務諸表について、有限責任監査法人トーマツにより監査を受けております。

3．連結財務諸表等の適正性を確保するための特段の取組みについて

当社は、連結財務諸表等の適正性を確保するための特段の取組みを行っております。具体的には、会計基準等の内容を適切に把握し、会計基準等の変更等についての確に対応できる体制を整備するため、複数の社外組織から都度配信される会計基準等に関する情報を適時に取得することにより、連結財務諸表等の適正性を確保しております。

1【連結財務諸表等】

(1)【連結財務諸表】

【連結貸借対照表】

(単位：千円)

	前連結会計年度 (2019年1月31日)	当連結会計年度 (2020年1月31日)
資産の部		
流動資産		
現金及び預金	1,555,257	1,600,092
売掛金	599,633	621,383
商品	520	2,565
前払費用	400,314	472,582
その他	174,052	203,732
貸倒引当金	24,222	49,223
流動資産合計	2,705,557	2,851,134
固定資産		
有形固定資産		
建物	970	970
減価償却累計額	169	297
建物(純額)	800	672
車両運搬具	3,664	3,664
減価償却累計額	2,238	2,713
車両運搬具(純額)	1,425	951
工具、器具及び備品	32,875	38,731
減価償却累計額	19,130	25,070
工具、器具及び備品(純額)	13,745	13,660
有形固定資産合計	15,971	15,284
無形固定資産		
のれん	207,580	32,392
ソフトウェア	18,770	15,403
無形固定資産合計	226,350	47,796
投資その他の資産		
投資有価証券	30,319	88,765
敷金及び保証金	44,283	89,826
繰延税金資産	16,177	15,368
その他	30,735	64,939
貸倒引当金	7,341	32,146
投資その他の資産合計	114,174	226,753
固定資産合計	356,495	289,835
資産合計	3,062,053	3,140,969

(単位：千円)

	前連結会計年度 (2019年1月31日)	当連結会計年度 (2020年1月31日)
負債の部		
流動負債		
買掛金	510,404	567,482
1年内返済予定の長期借入金	6,074	3,648
未払金	20,436	45,953
未払法人税等	77,194	48,183
前受金	32,683	63,017
預り金	672,927	796,985
前受収益	456,678	530,551
その他	47,244	57,544
流動負債合計	1,823,644	2,113,366
固定負債		
長期借入金	12,635	8,986
固定負債合計	12,635	8,986
負債合計	1,836,279	2,122,353
純資産の部		
株主資本		
資本金	554,267	577,591
資本剰余金	521,073	550,597
利益剰余金	120,958	135,633
自己株式	346	346
株主資本合計	1,195,952	992,208
その他の包括利益累計額		
為替換算調整勘定	-	1,905
その他の包括利益累計額合計	-	1,905
非支配株主持分	29,820	28,313
純資産合計	1,225,773	1,018,616
負債純資産合計	3,062,053	3,140,969

【連結損益計算書及び連結包括利益計算書】

【連結損益計算書】

(単位：千円)

	前連結会計年度 (自 2018年2月1日 至 2019年1月31日)	当連結会計年度 (自 2019年2月1日 至 2020年1月31日)
売上高	4,084,074	4,899,028
売上原価	2,878,305	3,482,788
売上総利益	1,205,768	1,416,240
販売費及び一般管理費	1,975,817	1,316,389
営業利益	229,951	99,851
営業外収益		
受取利息及び配当金	378	16
業務受託料	720	-
助成金収入	570	-
受取家賃	431	240
還付消費税等	-	9,557
その他	462	2,318
営業外収益合計	2,562	12,132
営業外費用		
支払利息	85	65
為替差損	729	234
持分法による投資損失	34,761	84,896
貸倒引当金繰入額	24,000	864
その他	877	785
営業外費用合計	60,453	86,846
経常利益	172,059	25,136
特別利益		
段階取得に係る差益	2,326	-
持分変動利益	3,836	3,343
子会社株式売却益	4,347	-
特別利益合計	46,394	3,343
特別損失		
減損損失	5,258	5,188
投資有価証券評価損	6,262	-
出資金評価損	7,727	7,481
特別損失合計	59,326	193,621
税金等調整前当期純利益又は税金等調整前当期純損失()	159,127	165,142
法人税、住民税及び事業税	87,414	75,658
法人税等調整額	2,825	808
法人税等合計	84,588	76,467
当期純利益又は当期純損失()	74,539	241,609
非支配株主に帰属する当期純損失()	5,411	16,297
親会社株主に帰属する当期純利益又は親会社株主に帰属する当期純損失()	79,950	225,312

【連結包括利益計算書】

(単位：千円)

	前連結会計年度 (自 2018年2月1日 至 2019年1月31日)	当連結会計年度 (自 2019年2月1日 至 2020年1月31日)
当期純利益又は当期純損失()	74,539	241,609
その他の包括利益		
為替換算調整勘定	-	2,323
その他の包括利益合計	-	2,323
包括利益	74,539	243,933
(内訳)		
親会社株主に係る包括利益	79,950	227,218
非支配株主に係る包括利益	5,411	16,714

【連結株主資本等変動計算書】

前連結会計年度（自 2018年2月1日 至 2019年1月31日）

（単位：千円）

	株主資本				
	資本金	資本剰余金	利益剰余金	自己株式	株主資本合計
当期首残高	553,267	527,267	72,184	-	1,152,718
当期変動額					
新株の発行	1,000	1,000			2,000
剰余金の配当			31,176		31,176
親会社株主に帰属する 当期純利益			79,950		79,950
自己株式の取得				346	346
連結子会社株式の取得による 持分の増減		8,305			8,305
連結子会社株式の売却による 持分の増減		1,111			1,111
株主資本以外の項目の 当期変動額（純額）					
当期変動額合計	1,000	6,194	48,774	346	43,233
当期末残高	554,267	521,073	120,958	346	1,195,952

	非支配株主持分	純資産合計
当期首残高	7,751	1,160,470
当期変動額		
新株の発行		2,000
剰余金の配当		31,176
親会社株主に帰属する 当期純利益		79,950
自己株式の取得		346
連結子会社株式の取得による 持分の増減		8,305
連結子会社株式の売却による 持分の増減		1,111
株主資本以外の項目の 当期変動額（純額）	22,069	22,069
当期変動額合計	22,069	65,303
当期末残高	29,820	1,225,773

当連結会計年度（自 2019年2月1日 至 2020年1月31日）

（単位：千円）

	株主資本				
	資本金	資本剰余金	利益剰余金	自己株式	株主資本合計
当期首残高	554,267	521,073	120,958	346	1,195,952
当期変動額					
新株の発行	23,324	23,294			46,618
剰余金の配当			31,280		31,280
親会社株主に帰属する 当期純損失（ ）			225,312		225,312
非支配株主との取引に係る親 会社の持分変動		6,230			6,230
株主資本以外の項目の 当期変動額（純額）					
当期変動額合計	23,324	29,524	256,592	-	203,744
当期末残高	577,591	550,597	135,633	346	992,208

	その他の包括利益累計額		非支配株主持分	純資産合計
	為替換算調整勘定	その他の包括利益 累計額合計		
当期首残高	-	-	29,820	1,225,773
当期変動額				
新株の発行				46,618
剰余金の配当				31,280
親会社株主に帰属する 当期純損失（ ）				225,312
非支配株主との取引に係る親 会社の持分変動				6,230
株主資本以外の項目の 当期変動額（純額）	1,905	1,905	1,506	3,412
当期変動額合計	1,905	1,905	1,506	207,157
当期末残高	1,905	1,905	28,313	1,018,616

【連結キャッシュ・フロー計算書】

(単位：千円)

	前連結会計年度 (自 2018年2月1日 至 2019年1月31日)	当連結会計年度 (自 2019年2月1日 至 2020年1月31日)
営業活動によるキャッシュ・フロー		
税金等調整前当期純利益又は税金等調整前当期純損失()	159,127	165,142
減価償却費	24,622	21,475
のれん償却額	25,356	35,227
貸倒引当金の増減額(は減少)	14,085	49,805
受取利息及び受取配当金	378	16
支払利息	85	65
持分法による投資損益(は益)	34,761	84,896
投資有価証券売却損益(は益)	34,772	-
段階取得に係る差損益(は益)	3,260	-
持分変動損益(は益)	8,361	3,343
減損損失	25,811	188,804
固定資産除却損	137	-
投資有価証券評価損益(は益)	26,242	-
出資金評価損	7,272	4,817
株式報酬費用	-	21,397
売上債権の増減額(は増加)	61,292	21,751
たな卸資産の増減額(は増加)	273	410
前渡金の増減額(は増加)	95,624	42,714
前払費用の増減額(は増加)	105,793	65,134
仕入債務の増減額(は減少)	64,557	54,084
未払金の増減額(は減少)	5,819	23,680
前受金の増減額(は減少)	39,967	30,333
預り金の増減額(は減少)	248,898	123,554
前受収益の増減額(は減少)	105,997	73,872
その他	5,650	29,997
小計	122,035	384,325
利息及び配当金の受取額	378	16
利息の支払額	85	65
法人税等の支払額	16,430	106,125
営業活動によるキャッシュ・フロー	138,173	278,150
投資活動によるキャッシュ・フロー		
連結の範囲の変更を伴う子会社株式の取得による支出	2 179,495	2 22,161
有形固定資産の取得による支出	5,219	5,329
無形固定資産の取得による支出	7,090	8,903
事業譲受による支出	10,000	1,851
関係会社株式の取得による支出	29,945	140,000
貸付金の回収による収入	16,666	-
敷金及び保証金の差入による支出	-	45,271
出資金の払込による支出	5,200	-
出資金の回収による収入	1,176	371
投資活動によるキャッシュ・フロー	219,108	223,147

(単位：千円)

	前連結会計年度 (自 2018年2月1日 至 2019年1月31日)	当連結会計年度 (自 2019年2月1日 至 2020年1月31日)
財務活動によるキャッシュ・フロー		
株式の発行による収入	2,000	18,088
自己株式の取得による支出	346	-
配当金の支払額	31,092	31,170
連結の範囲の変更を伴わない子会社株式の取得による支出	10,000	-
連結の範囲の変更を伴わない子会社株式の売却による収入	2,000	-
借入れによる収入	6,000	-
借入金の返済による支出	4,512	6,074
非支配株主からの払込みによる収入	-	9,989
財務活動によるキャッシュ・フロー	35,949	9,167
現金及び現金同等物に係る換算差額	-	1,000
現金及び現金同等物の増減額(は減少)	393,231	44,835
現金及び現金同等物の期首残高	1,948,642	1,555,257
連結除外に伴う現金及び現金同等物の減少額	154	-
現金及び現金同等物の期末残高	1,555,257	1,600,092

【注記事項】

(連結財務諸表作成のための基本となる重要な事項)

1. 連結の範囲に関する事項

連結子会社の数 6社

連結子会社の名称

(株)ロックガレージ

(株)SKIIYAKI LIVE PRODUCTION

(株)SKIIYAKI APPS

(株)SEA Global

SKIIYAKI 65 Pte. Ltd.

SKIIYAKI 82 Inc. (旧Ahago Co., Ltd)

上記のうち、SKIIYAKI 65 Pte. Ltd.については、当連結会計年度において新たに設立したため、SKIIYAKI 82 Inc. (旧Ahago Co., Ltd)については、当連結会計年度において議決権の過半数を取得したため、連結の範囲に含めております。

2. 持分法の適用に関する事項

(1) 持分法適用の関連会社数 4社

持分法適用の関連会社の名称

Remember(株)

(株)3DAY

(株)コンテンツレンジ

ディグ(株)

(2) 持分法適用の範囲の変更

(株)コンテンツレンジ及びディグ(株)については、新たに株式を取得したことから、当連結会計年度より持分法適用の範囲に含めております。

3. 連結子会社の事業年度等に関する事項

連結子会社の決算日が連結決算日と異なる会社は次のとおりであります。

会社名	決算日
(株)ロックガレージ	10月31日
(株)SKIIYAKI LIVE PRODUCTION	4月30日
(株)SEA Global	3月31日
SKIIYAKI 82 Inc. (旧Ahago Co., Ltd)	12月31日

なお、全ての連結子会社について、連結決算日現在で本決算に準じた仮決算を行った財務諸表を基礎としております。

4. 会計方針に関する事項

(1) 重要な資産の評価基準及び評価方法

イ 有価証券

その他有価証券

時価のないもの

移動平均法による原価法を採用しております。

ロ たな卸資産

移動平均法による原価法(貸借対照表価額は収益性の低下に基づく簿価切下げの方法により算定)を採用しております。

(2) 重要な減価償却資産の減価償却の方法

イ 有形固定資産

当社及び国内連結子会社は定率法（ただし、2016年4月1日以降に取得した建物附属設備については定額法）を採用しております。また、在外連結子会社は定額法を採用しております。

なお、主な耐用年数は次のとおりであります。

建物	6～15年
工具、器具及び備品	3～10年

ロ 無形固定資産

定額法を採用しております。

なお、自社利用のソフトウェアについては、社内における利用可能期間（3～5年）に基づいております。

(3) 重要な引当金の計上基準

貸倒引当金

売上債権、貸付金等の貸倒損失に備えるため、一般債権については貸倒実績率により、貸倒懸念債権等特定の債権については個別に回収可能性を勘案し、回収不能見込額を計上しております。

(4) 重要な外貨建の資産又は負債の本邦通貨への換算の基準

外貨建金銭債権債務は、連結決算日の直物為替相場により円貨に換算し、換算差額は損益として処理しております。なお、在外子会社等の資産及び負債は、連結決算日の直物為替相場により円貨に換算し、収益及び費用は期中平均相場により円貨に換算し、換算差額は純資産の部における為替換算調整勘定及び非支配株主持分に含めて計上しております。

(5) のれんの償却方法及び償却期間

のれんの償却については、3～9年間の定額法により償却を行っております。

(6) 連結キャッシュ・フロー計算書における資金の範囲

手許現金、随時引き出し可能な預金及び容易に換金可能であり、かつ、価値の変動について僅少なりリスクしか負わない取得日から3ヶ月以内に償還期限の到来する短期投資からなっております。

(7) その他連結財務諸表作成のための重要な事項

消費税等の会計処理

消費税等の会計処理は、税抜方式によっております。

(未適用の会計基準等)

- ・「収益認識に関する会計基準」（企業会計基準第29号 平成30年3月30日 企業会計基準委員会）
- ・「収益認識に関する会計基準の適用指針」（企業会計基準適用指針第30号 平成30年3月30日 企業会計基準委員会）

(1) 概要

国際会計基準審議会（IASB）及び米国財務会計基準審議会（FASB）は、共同して収益認識に関する包括的な会計基準の開発を行い、2014年5月に「顧客との契約から生じる収益」（IASBにおいてはIFRS第15号、FASBにおいてはTopic606）を公表しており、IFRS第15号は2018年1月1日以後開始する事業年度から、Topic606は2017年12月15日より後に開始する事業年度から適用される状況を踏まえ、企業会計基準委員会において、収益認識に関する包括的な会計基準が開発され、適用指針と合わせて公表されたものです。

企業会計基準委員会の収益認識に関する会計基準の開発にあたっての基本的な方針として、IFRS第15号と整合性を図る便益の1つである財務諸表間の比較可能性の観点から、IFRS第15号の基本的な原則を取り入れることを出発点とし、会計基準を定めることとされ、また、これまで我が国で行われてきた実務等に配慮すべき項目がある場合には、比較可能性を損なわせない範囲で代替的な取扱いを追加することとされております。

(2) 適用予定日

2023年1月期の期首から適用します。

(3) 当該会計基準等の適用による影響

「収益認識に関する会計基準」等の適用による連結財務諸表に与える影響額については、現時点で評価中であり、あります。

(表示方法の変更)

(「『税効果会計に係る会計基準』の一部改正」の適用)

「『税効果会計に係る会計基準』の一部改正」(企業会計基準第28号 平成30年2月16日。以下「税効果会計基準一部改正」という。)を当連結会計年度の期首から適用しており、繰延税金資産は投資その他の資産の区分に表示するとともに、税効果会計関係注記を変更しております。

この結果、前連結会計年度の連結貸借対照表において、「流動資産」の「繰延税金資産」3,845千円は、「投資その他の資産」の「繰延税金資産」16,177千円に含めて表示しております。

また、税効果会計関係注記において、税効果会計基準一部改正第3項から第5項に定める「税効果会計に係る会計基準」注解(注8)(評価性引当額の合計額を除く。)及び同注解(注9)に記載された内容を追加しております。ただし、当該内容のうち前連結会計年度に係る内容については、税効果会計基準一部改正第7項に定める経過的な取扱いに従って記載しておりません。

(連結貸借対照表関係)

関連会社に対するものは、次のとおりであります。

	前連結会計年度 (2019年1月31日)	当連結会計年度 (2020年1月31日)
投資有価証券(株式)	26,561千円	85,008千円

(連結損益計算書関係)

1 販売費及び一般管理費のうち主要な費目及び金額は次のとおりであります。

	前連結会計年度 (自 2018年2月1日 至 2019年1月31日)	当連結会計年度 (自 2019年2月1日 至 2020年1月31日)
貸倒引当金繰入額	342千円	48,991千円
回収手数料	245,056	288,141
給料及び手当	280,843	359,534
役員報酬	130,045	161,991

2 段階取得に係る差益は、当社の連結子会社である㈱SKIYAKI APPSの株式を段階取得したことによるものであります。

3 持分変動利益は、前連結会計年度については、当社の持分法適用関連会社であるRemember㈱の持分変動によるものであり、当連結会計年度については、当社の持分法適用関連会社である㈱3DAYの持分変動によるものであります。

4 子会社株式売却益は、連結子会社であった㈱リアニメーションの株式を全て売却したことによるものであります。

5 減損損失

前連結会計年度(自 2018年2月1日 至 2019年1月31日)

当連結会計年度において、当社グループは以下の資産グループについて減損損失を計上しました。

資産グループ	種類	減損損失(千円)
020事業	のれん	12,956
イベント制作事業	のれん	12,855

当社グループは、事業用資産又は共用資産の区分を基礎として資産のグルーピングを行っており、遊休資産については個別資産ごとにグルーピングを行っております。

子会社株式取得時に計上したのれん及び他社からの事業譲受により計上したのれんについて、想定していた収益が見込めなくなった等の理由により帳簿価額を回収可能価額まで減額し、当該減少額を減損損失として特別損失に計上しました。なお、回収可能価額は零として評価しております。

当連結会計年度(自 2019年2月1日 至 2020年1月31日)

当連結会計年度において、当社グループは以下の資産グループについて減損損失を計上しました。

資産グループ	種類	減損損失(千円)
ライブ制作事業	のれん	150,055
	長期前払費用	15,445
020事業	のれん	16,666
スポーツマーケティング事業	のれん	6,636

当社グループは、事業用資産又は共用資産の区分を基礎として資産のグルーピングを行っており、遊休資産については個別資産ごとにグルーピングを行っております。

子会社株式取得時に計上したのれん、他社からの事業譲受により計上したのれん及び営業上の契約に基づき計上した長期前払費用について、想定していた収益が見込めなくなった等の理由により帳簿価額を回収可能価額まで減額し、当該減少額を減損損失として特別損失に計上しました。なお、回収可能価額は零として評価しております。

6 投資有価証券評価損は、当社が保有する「その他有価証券」に区分される有価証券のうち実質価額が著しく下落したのものについて、減損処理を実施したものであります。

7 出資金評価損は、アニメーション作品の製作委員会に対する出資金について減損処理を実施したものであります。

(連結包括利益計算書関係)

その他の包括利益に係る組替調整額及び税効果額

	前連結会計年度 (自 2018年2月1日 至 2019年1月31日)	当連結会計年度 (自 2019年2月1日 至 2020年1月31日)
為替換算調整勘定:		
当期発生額	-	2,323
組替調整額	-	-
税効果調整前	-	2,323
税効果額	-	-
為替換算調整勘定		2,323
その他の包括利益合計	-	2,323

(連結株主資本等変動計算書関係)

前連結会計年度(自 2018年2月1日 至 2019年1月31日)

1. 発行済株式並びに自己株式に関する事項

	当連結会計年度 期首株式数(株)	当連結会計年度 増加株式数(株)	当連結会計年度 減少株式数(株)	当連結会計年度末 株式数(株)
発行済株式				
普通株式(注)2	2,078,400	8,348,600	-	10,427,000
合計	2,078,400	8,348,600	-	10,427,000
自己株式				
普通株式(注)3	-	260	-	260
合計	-	260	-	260

(注)1. 当社は、2018年8月1日付で普通株式1株につき5株の割合で株式分割を行っております。

2. 普通株式の発行済株式の増加8,348,600株のうち、8,321,600株は株式分割によるものであり、27,000株は新株の発行によるものであります。

3. 普通株式の自己株式の増加260株は、単元未満株式の買取りによる増加であります。

2. 新株予約権及び自己新株予約権に関する事項
該当事項はありません。

3. 配当に関する事項

(1) 配当金支払額

(決議)	株式の種類	配当金の総額 (千円)	1株当たり配当額 (円)	基準日	効力発生日
2018年3月15日 取締役会	普通株式	31,176	15.00	2018年1月31日	2018年4月27日

- (注) 1. 1株当たり配当額は、株式上場に係る記念配当15.00円であります。
2. 2018年8月1日付で普通株式1株につき5株の割合で株式分割を行っております。「1株当たり配当額」については、当該株式分割前の金額を記載しております。

(2) 基準日が当連結会計年度に属する配当のうち、配当の効力発生日が翌連結会計年度となるもの

(決議)	株式の種類	配当の原資	配当金の総額 (千円)	1株当たり配当額 (円)	基準日	効力発生日
2019年3月15日 取締役会	普通株式	利益剰余金	31,280	3.00	2019年1月31日	2019年4月23日

当連結会計年度(自 2019年2月1日 至 2020年1月31日)

1. 発行済株式並びに自己株式に関する事項

	当連結会計年度 期首株式数(株)	当連結会計年度 増加株式数(株)	当連結会計年度 減少株式数(株)	当連結会計年度末 株式数(株)
発行済株式				
普通株式	10,427,000	260,000	-	10,687,000
合計	10,427,000	260,000	-	10,687,000
自己株式				
普通株式	260	-	-	260
合計	260	-	-	260

(注) 普通株式の発行済株式の増加260,000株は、新株の発行によるものであります。

2. 新株予約権及び自己新株予約権に関する事項
該当事項はありません。

3. 配当に関する事項

(1) 配当金支払額

(決議)	株式の種類	配当金の総額 (千円)	1株当たり配当額 (円)	基準日	効力発生日
2019年3月15日 取締役会	普通株式	31,280	3.00	2019年1月31日	2019年4月23日

(2) 基準日が当連結会計年度に属する配当のうち、配当の効力発生日が翌連結会計年度となるもの
該当事項はありません。

(連結キャッシュ・フロー計算書関係)

1 現金及び現金同等物の期末残高と連結貸借対照表に掲記されている科目の金額との関係

	前連結会計年度 (自 2018年2月1日 至 2019年1月31日)	当連結会計年度 (自 2019年2月1日 至 2020年1月31日)
現金及び預金勘定	1,555,257千円	1,600,092千円
現金及び現金同等物	1,555,257	1,600,092

2 株式の取得により新たに連結子会社となった会社の資産及び負債の主な内訳

前連結会計年度(自 2018年2月1日 至 2019年1月31日)

株式の取得により新たに(株)SKIYAKI LIVE PRODUCTIONを連結したことに伴う連結開始時の資産及び負債の内訳並びに同社株式の取得価額と同社取得のための支出(純額)との関係は次のとおりであります。

流動資産	203,805千円
固定資産	6,314
のれん	186,275
流動負債	140,016
非支配株主持分	6,379
(株)SKIYAKI LIVE PRODUCTION株式の取得価額	250,000
(株)SKIYAKI LIVE PRODUCTION現金及び現金同等物	112,679
差引：(株)SKIYAKI LIVE PRODUCTION取得のための支出	137,320

その他の連結子会社については、重要性が乏しいため、記載を省略しております。

当連結会計年度(自 2019年2月1日 至 2020年1月31日)

株式の取得により新たにSKIYAKI 82 Inc.を連結したことに伴う連結開始時の資産及び負債の内訳並びに同社株式の取得価額と同社取得のための支出(純額)との関係は次のとおりであります。

流動資産	31,014千円
固定資産	3,374
のれん	32,826
流動負債	5,765
非支配株主持分	11,449
SKIYAKI 82 Inc.株式の取得価額	50,000
SKIYAKI 82 Inc.現金及び現金同等物	27,838
差引：SKIYAKI 82 Inc.取得のための支出	22,161

(金融商品関係)

1. 金融商品の状況に関する事項

(1) 金融商品に対する取組方針

当社グループは、経営計画に基づき、必要な資金（主に金融機関からの借入）を調達しております。一時的な余資は主に流動性の高い金融資産で運用し、短期的な運転資金を金融機関からの借入により調達しております。なお、デリバティブ取引は利用しておりません。

(2) 金融商品の内容及びそのリスク

営業債権である売掛金は、顧客の信用リスクに晒されております。

敷金及び保証金は、主に本社ビルの賃借に伴うものであり、差入先の信用リスクに晒されております。

営業債務である買掛金、未払金及び預り金は、そのほとんどが3ヶ月以内の支払期日であり、一部外貨建のものについては、為替の変動リスクに晒されております。

(3) 金融商品に係るリスク管理体制

信用リスク（取引先の契約不履行等に係るリスク）の管理

営業債権については、与信管理規程に従い、Finance, Accounting & Administration（以下、FA）グループが取引相手ごとに期日及び残高を管理することで回収懸念の早期把握や軽減を図っております。

市場リスク（為替や金利等の変動リスク）の管理

外貨建の営業債権債務について、FAグループが為替相場の動向を注視し、リスク軽減のためのヘッジ手段について検討しております。

資金調達に係る流動性リスク（支払期日に支払いを実行できなくなるリスク）の管理

債権及び債務の状況に基づきFAグループが適時に資金繰計画を作成・更新するとともに、手許流動性の維持などにより流動性リスクを管理しております。

(4) 金融商品の時価等に関する事項についての補足説明

金融商品の時価には、市場価格に基づく価額のほか、市場価格がない場合には合理的に算定された価額が含まれております。当該価額の算定においては変動要因を織り込んでいるため、異なる前提条件等を採用することにより、当該価額が変動することがあります。

2. 金融商品の時価等に関する事項

連結貸借対照表計上額、時価及びこれらの差額については、次のとおりであります。なお、時価を把握することが極めて困難と認められるものは含まれておりません（（注）2.参照）。

前連結会計年度（2019年1月31日）

	連結貸借対照表計上額 （千円）	時価（千円）	差額（千円）
(1) 現金及び預金	1,555,257	1,555,257	-
(2) 売掛金	599,633	599,633	-
(3) 敷金及び保証金	44,283	44,283	-
資産計	2,199,174	2,199,174	-
(1) 買掛金	510,404	510,404	-
(2) 未払金	20,436	20,436	-
(3) 未払法人税等	77,194	77,194	-
(4) 預り金	672,927	672,927	-
(5) 長期借入金（*）	18,709	18,749	39
負債計	1,299,672	1,299,711	39

（*）1年内返済予定の長期借入金を含めております。

当連結会計年度（2020年1月31日）

	連結貸借対照表計上額 （千円）	時価（千円）	差額（千円）
(1) 現金及び預金	1,600,092	1,600,092	-
(2) 売掛金	621,383	621,383	-
(3) 敷金及び保証金	89,826	89,826	-
資産計	2,311,302	2,311,302	-
(1) 買掛金	567,482	567,482	-
(2) 未払金	45,953	45,953	-
(3) 未払法人税等	48,183	48,183	-
(4) 預り金	796,985	796,985	-
(5) 長期借入金（*）	12,635	12,648	13
負債計	1,471,240	1,471,253	13

（*）1年内返済予定の長期借入金を含めております。

(注) 1. 金融商品の時価の算定方法

資 産

(1) 現金及び預金、(2) 売掛金

これらは短期間で決済されるものであるため、時価は帳簿価額と近似していることから、当該帳簿価額によっております。

(3) 敷金及び保証金

敷金及び保証金の時価は、一定の期間ごとに分類し、回収可能性を反映した将来キャッシュ・フローを国債の利回り等適切な指標で割り引いた現在価値によっております。

負 債

(1) 買掛金、(2) 未払金、(3) 未払法人税等、(4) 預り金

これらは短期間で決済されるものであるため、時価は帳簿価額と近似していることから、当該帳簿価額によっております。

(5) 長期借入金

長期借入金の時価は、元利金の合計額を、新規に同様の借入を行った場合に想定される利率で割り引いた現在価値により算定しております。

2. 時価を把握することが極めて困難と認められる金融商品

(単位：千円)

区分	前連結会計年度 (2019年1月31日)	当連結会計年度 (2020年1月31日)
非上場株式	30,319	88,765

これらについては、市場価格がなく、時価を把握することが極めて困難と認められることから、時価開示の対象としておりません。

3. 金銭債権の連結決算日後の償還予定額

前連結会計年度(2019年1月31日)

	1年以内 (千円)	1年超 5年以内 (千円)	5年超 10年以内 (千円)	10年超 (千円)
現金及び預金	1,555,257	-	-	-
売掛金	599,633	-	-	-
敷金及び保証金	-	42,083	-	2,200
合計	2,154,891	42,083	-	2,200

当連結会計年度(2020年1月31日)

	1年以内 (千円)	1年超 5年以内 (千円)	5年超 10年以内 (千円)	10年超 (千円)
現金及び預金	1,600,092	-	-	-
売掛金	621,383	-	-	-
敷金及び保証金	2,720	84,905	-	2,200
合計	2,224,197	84,905	-	2,200

4. 長期借入金の連結決算日後の返済予定額
前連結会計年度(2019年1月31日)

	1年以内 (千円)	1年超 2年以内 (千円)	2年超 3年以内 (千円)	3年超 4年以内 (千円)	4年超 5年以内 (千円)	5年超 (千円)
長期借入金	6,074	3,648	2,868	2,308	1,428	2,380

当連結会計年度(2020年1月31日)

	1年以内 (千円)	1年超 2年以内 (千円)	2年超 3年以内 (千円)	3年超 4年以内 (千円)	4年超 5年以内 (千円)	5年超 (千円)
長期借入金	3,648	2,868	2,308	1,428	1,428	952

(有価証券関係)

前連結会計年度(2019年1月31日)

その他有価証券(貸借対照表価額は投資有価証券3,757千円)は、市場価格がなく、時価を把握することが極めて困難と認められることから、記載しておりません。

また、当連結会計年度において、有価証券について26,242千円(その他有価証券の株式)減損処理を行っております。

当連結会計年度(2020年1月31日)

その他有価証券(貸借対照表価額は投資有価証券3,757千円)は、市場価格がなく、時価を把握することが極めて困難と認められることから、記載しておりません。

(ストック・オプション等関係)

1. スtock・オプションに係る費用計上額及び科目名

当社は、付与日において未公開企業であり、ストック・オプション等の単位当たりの本源的価値は0円であるため、費用計上はしていません。

2. スtock・オプションの内容、規模及びその変動状況

(1) スtock・オプションの内容

	第1回新株予約権	第4回新株予約権 (A)	第5回新株予約権 (A)
付与対象者の区分及び人数	当社取締役 1名 当社従業員 13名	当社従業員 20名	当社取締役 4名 当社従業員 25名
株式の種類別のストック・オプションの数(注)	普通株式 180,000株	普通株式 70,000株	普通株式 226,000株
付与日	2012年7月25日	2014年5月16日	2015年6月11日
権利確定条件	<p>権利行使時において、当社の取締役、監査役若しくは従業員の地位にあること(ただし、任期満了による退任、定年退職その他正当な理由がある場合にはこの限りでない)。</p> <p>その他の条件は、当社と新株予約権の割当を受けたものとの間で締結した「新株予約権割当契約書」で定めるところによる。</p>	<p>新株予約権者が下記 のいずれの地位にも該当しなくなった場合、本新株予約権を行使できない。ただし、当社取締役会において、特に認めた場合は、この限りでない。</p> <p>当社及び当社子会社(将来の子会社を含むものとする。)の役員(取締役、監査役を含む)又は従業員たる地位。</p> <p>当社の取締役会において社外協力者(取引先、業務提携先、顧問、アドバイザー、コンサルタント等当社又は当社子会社との間で協力関係にある者)として認定された地位。</p> <p>新株予約権者が、当社と新株予約権者との間で締結する「新株予約権割当契約」に違反した場合は、本新株予約権を行使できない。</p>	<p>新株予約権者が下記 のいずれの地位にも該当しなくなった場合、本新株予約権を行使できない。ただし、当社取締役会において、特に認めた場合は、この限りでない。</p> <p>当社及び当社子会社(将来の子会社を含むものとする。)の役員(取締役、監査役を含む)又は従業員たる地位。</p> <p>当社の取締役会において社外協力者(取引先、業務提携先、顧問、アドバイザー、コンサルタント等当社又は当社子会社との間で協力関係にある者)として認定された地位。</p> <p>新株予約権者が、当社と新株予約権者との間で締結する「新株予約権割当契約」に違反した場合は、本新株予約権を行使できない。</p>
対象勤務期間	-	-	-
権利行使期間	自 2014年7月26日 至 2022年7月24日	自 2016年5月16日 至 2023年5月17日	自 2017年6月12日 至 2025年6月11日

	第5回新株予約権 (A) 第2次	第5回新株予約権 (B) 第2次	第5回新株予約権 (B) 第3次
付与対象者の区分及び人数	当社従業員 1名	社外協力者 1名	社外協力者 1名
株式の種類別のストック・オプションの数(注)	普通株式 5,000株	普通株式 3,000株	普通株式 3,000株
付与日	2015年10月16日	2015年10月16日	2016年4月15日
権利確定条件	<p>新株予約権者が下記 のい ずれの地位にも該当しなく なった場合、本新株予約権を 行使できない。ただし、当社 取締役会において、特に認め た場合は、この限りでない。 当社及び当社子会社(将来 の子会社を含むものとす る。)の役員(取締役、監査 役を含む)又は従業員たる地 位。 当社の取締役会において社 外協力者(取引先、業務提携 先、顧問、アドバイザー、コ ンサルタント等当社又は当社 子会社との間で協力関係にあ る者)として認定された地 位。 新株予約権者が、当社と新株 予約権者との間で締結する 「新株予約権割当契約」に違 反した場合は、本新株予約権 を行使できない。</p>	<p>新株予約権者が下記 のい ずれの地位にも該当しなく なった場合、本新株予約権を 行使できない。ただし、当社 取締役会において、特に認め た場合は、この限りでない。 当社及び当社子会社(将来 の子会社を含むものとす る。)の役員(取締役、監査 役を含む)又は従業員たる地 位。 当社の取締役会において社 外協力者(取引先、業務提携 先、顧問、アドバイザー、コ ンサルタント等当社又は当社 子会社との間で協力関係にあ る者)として認定された地 位。 新株予約権者が、当社と新株 予約権者との間で締結する 「新株予約権割当契約」に違 反した場合は、本新株予約権 を行使できない。</p>	<p>新株予約権者が下記 のい ずれの地位にも該当しなく なった場合、本新株予約権を 行使できない。ただし、当社 取締役会において、特に認め た場合は、この限りでない。 当社及び当社子会社(将来 の子会社を含むものとす る。)の役員(取締役、監査 役を含む)又は従業員たる地 位。 当社の取締役会において社 外協力者(取引先、業務提携 先、顧問、アドバイザー、コ ンサルタント等当社又は当社 子会社との間で協力関係にあ る者)として認定された地 位。 新株予約権者が、当社と新株 予約権者との間で締結する 「新株予約権割当契約」に違 反した場合は、本新株予約権 を行使できない。</p>
対象勤務期間	-	-	-
権利行使期間	自 2017年10月16日 至 2025年10月15日	自 2017年10月16日 至 2025年10月15日	自 2018年4月15日 至 2026年4月14日

	第 6 回新株予約権 (A)	第 6 回新株予約権 (B)
付与対象者の区分及び人数	当社取締役 1名 当社従業員 15名	社外協力者 3名
株式の種類別のストック・オプションの数(注)	普通株式 60,000株	普通株式 20,000株
付与日	2017年1月30日	2017年1月30日
権利確定条件	<p>新株予約権の割当を受けた者(以下「新株予約権者」という。)は、下記(a)(b)のいずれの地位にも該当しなくなった場合、本新株予約権を行使できない。ただし、当社取締役会において、特に認めた場合は、この限りではない。</p> <p>(a)当社及び当社子会社(将来の子会社を含むものとする。)の役員(取締役、監査役を含む)又は従業員たる地位。</p> <p>(b)当社の取締役会において社外協力者(取引先、業務提携先、顧問、アドバイザー、コンサルタント等当社又は当社子会社との間で協力関係にある者)として認定された地位。</p> <p>新株予約権者が死亡した場合、その相続人による新株予約権の権利行使は認めないものとする。</p> <p>新株予約権者が、当社と新株予約権者との間で締結する「新株予約権割当契約」に違反した場合は、本新株予約権を行使できない。</p> <p>その他の条件は、当社と新株予約権の割当を受けたものとの間で締結した「新株予約権割当契約書」で定めるところによる。</p>	<p>新株予約権の割当を受けた者(以下「新株予約権者」という。)は、下記(a)(b)のいずれの地位にも該当しなくなった場合、本新株予約権を行使できない。ただし、当社取締役会において、特に認めた場合は、この限りではない。</p> <p>(a)当社及び当社子会社(将来の子会社を含むものとする。)の役員(取締役、監査役を含む)又は従業員たる地位。</p> <p>(b)当社の取締役会において社外協力者(取引先、業務提携先、顧問、アドバイザー、コンサルタント等当社又は当社子会社との間で協力関係にある者)として認定された地位。</p> <p>新株予約権者が死亡した場合、その相続人による新株予約権の権利行使は認めないものとする。</p> <p>新株予約権者が、当社と新株予約権者との間で締結する「新株予約権割当契約」に違反した場合は、本新株予約権を行使できない。</p> <p>その他の条件は、当社と新株予約権の割当を受けたものとの間で締結した「新株予約権割当契約書」で定めるところによる。</p>
対象勤務期間	-	-
権利行使期間	自 2019年1月31日 至 2026年12月30日	自 2019年1月31日 至 2026年12月30日

(注) 2013年4月1日付株式分割(1株につき100株)、2017年6月1日付株式分割(1株につき20株)及び2018年8月1日付株式分割(1株につき5株)による分割後の株式数に換算して記載しております。

(2) ストック・オプションの規模及びその変動状況

当連結会計年度（2020年1月期）において存在したストック・オプションを対象とし、ストック・オプションの数については、株式数に換算して記載しております。

ストック・オプションの数

	第1回新株予約権	第4回新株予約権 (A)	第5回新株予約権 (A)
権利確定前 (株)			
前連結会計年度末	-	-	-
付与	-	-	-
失効	-	-	-
権利確定	-	-	-
未確定残	-	-	-
権利確定後 (株)			
前連結会計年度末	10,000	30,000	174,000
権利確定	-	-	-
権利行使	10,000	11,000	160,000
失効	-	-	2,000
未行使残	-	19,000	12,000

	第5回新株予約権 (A) 第2次	第5回新株予約権 (B) 第2次	第5回新株予約権 (B) 第3次
権利確定前 (株)			
前連結会計年度末	-	-	-
付与	-	-	-
失効	-	-	-
権利確定	-	-	-
未確定残	-	-	-
権利確定後 (株)			
前連結会計年度末	5,000	3,000	3,000
権利確定	-	-	-
権利行使	-	3,000	-
失効	-	-	-
未行使残	5,000	-	3,000

	第 6 回新株予約権 (A)	第 6 回新株予約権 (B)
権利確定前 (株)		
前連結会計年度末	-	-
付与	-	-
失効	-	-
権利確定	-	-
未確定残	-	-
権利確定後 (株)		
前連結会計年度末	58,500	20,000
権利確定	-	-
権利行使	41,000	5,000
失効	-	-
未行使残	17,500	15,000

(注) 2013年4月1日付株式分割(1株につき100株)、2017年6月1日付株式分割(1株につき20株)及び2018年8月1日付株式分割(1株につき5株)による分割後の株式数に換算して記載しております。

単価情報

	第 1 回新株予約権	第 4 回新株予約権 (A)	第 5 回新株予約権 (A)
権利行使価格 (円)	25	70	70
行使時平均株価 (円)	631	701	788
付与日における公正な評価単価 (円)	-	-	-

	第 5 回新株予約権 (A) 第 2 次	第 5 回新株予約権 (B) 第 2 次	第 5 回新株予約権 (B) 第 3 次
権利行使価格 (円)	70	70	70
行使時平均株価 (円)	-	951	-
付与日における公正な評価単価 (円)	-	-	-

	第 6 回新株予約権 (A)	第 6 回新株予約権 (B)
権利行使価格 (円)	123	123
行使時平均株価 (円)	881	980
付与日における公正な評価単価 (円)	-	-

(注) 2013年4月1日付株式分割(1株につき100株)、2017年6月1日付株式分割(1株につき20株)及び2018年8月1日付株式分割(1株につき5株)による分割後の価格に換算して記載しております。

3. ストック・オプションの公正な評価単価の見積方法

付与されたストック・オプションの公正な評価単価は、付与日において当社は未公開企業であったため、本源的価値によっております。本源的価値を算定するための基礎となる自社の株式の評価方法は、DCF法等を用いております。

4. ストック・オプションの権利確定数の見積方法

将来の失効数の合理的な見積りは困難であるため、実績の失効数のみ反映させる方法を採用しております。

5. ストック・オプションの単位当たりの本源的価値により算定を行う場合の当連結会計年度末における本源的価値の合計額及び当連結会計年度において権利行使されたストック・オプションの権利行使日における本源的価値の合計額

当連結会計年度末における本源的価値の合計額	30,953千円
当連結会計年度において権利行使された本源的価値の合計額	165,931千円

(税効果会計関係)

1. 繰延税金資産及び繰延税金負債の発生の主な原因別の内訳

	前連結会計年度 (2019年1月31日)	当連結会計年度 (2020年1月31日)
繰延税金資産		
未払事業税	3,777千円	7,245千円
貸倒損失	4,020	17
減価償却超過額	10,041	14,492
貸倒引当金	9,180	23,754
減損損失	2,211	9,832
投資有価証券評価損	8,035	8,035
関係会社株式評価損	9,186	31,875
出資金評価損	2,226	3,701
関係会社株式	2,388	2,388
株式報酬費用	-	6,551
繰越欠損金(注)2	12,866	35,926
繰延税金資産小計	63,934	143,823
税務上の繰越欠損金に係る評価性引当額(注)2	-	35,926
将来減算一時差異等の合計に係る評価性引当額	-	92,528
評価性引当額小計(注)1	47,756	128,454
繰延税金資産合計	16,177	15,368
繰延税金資産の純額	16,177	15,368

(注)1. 評価性引当額の主な変動内容は、関係会社株式評価損の増加 22,689千円、繰越欠損金の増加 23,059千円等であります。

(注)2. 税務上の繰越欠損金及びその繰延税金資産の繰越期限別の金額

当連結会計年度(2020年1月31日)

	1年以内 (千円)	1年超 2年以内 (千円)	2年超 3年以内 (千円)	3年超 4年以内 (千円)	4年超 5年以内 (千円)	5年超 (千円)	合計 (千円)
税務上の繰越欠損金()	-	-	-	2,258	-	33,667	35,926
評価性引当額	-	-	-	2,258	-	33,667	35,926
繰延税金資産	-	-	-	-	-	-	-

() 税務上の繰越欠損金は、法定実効税率を乗じた額であります。

2. 法定実効税率と税効果会計適用後の法人税等の負担率との間に重要な差異があるときの、当該差異の原因となった主要な項目別の内訳

	前連結会計年度 (2019年1月31日)	当連結会計年度 (2020年1月31日)
法定実効税率 (調整)	30.9%	税金等調整前当期純損失を計上しているため、記載を省略しております。
交際費等永久に損金に算入されない項目	0.7	
住民税均等割	1.7	
評価性引当額の増減額	25.4	
のれん償却額	3.1	
持分法による投資損失	6.8	
段階取得による差益	0.6	
持分変動利益	1.6	
固定資産売却益	1.6	
投資有価証券売却益	2.1	
減損損失	2.3	
関係会社株式評価損	9.6	
所得拡大促進税制	3.1	
その他	2.3	
税効果会計適用後の法人税等の負担率	53.2	

(企業結合等関係)

取得による企業結合

SKIYAKI 82 Inc.の取得

1. 企業結合の概要

(1) 被取得企業の名称及びその事業の内容

被取得企業の名称	SKIYAKI 82 Inc. (旧Ahago Co., Ltd)
事業の内容	韓国におけるメディア・マネジメント・eコマース運営事業及び当社プラットフォームのプロモーション及びサービス提供

(2) 企業結合を行った主な理由

「bitfan Pro」及びオープンモデルの「bitfan」を中核とした当社グループのサービスをグローバルに展開し、世界中のアーティスト・クリエイターに利用してもらえるよう、現地でのパートナー企業の選定、協業の際の当社グループシステムとの連携等を計画する過程において、韓国におけるエンタテインメントビジネスについて豊富な知識と経験を有する同社と、韓国における今後のbitfan展開について合意したため、今回の取得に至りました。

(3) 企業結合日

2019年12月31日

(4) 企業結合の法的形式

株式取得

(5) 結合後企業の名称

SKIYAKI 82 Inc.

(6) 取得した議決権比率

60.0%

(7) 取得企業を決定するに至った主な根拠

当社が現金を対価として株式を取得したことによるものです。

2. 連結財務諸表に含まれている被取得企業の業績の期間

2020年1月1日から2020年1月31日まで

3. 被取得企業の取得原価及び対価の種類ごとの内訳

取得の対価	現金	50,000千円
取得原価		50,000千円

4. 発生したのれんの金額、発生原因、償却方法及び償却期間

(1) 発生したのれん

32,826千円

(2) 発生原因

主として、SKIYAKI 82 Inc.が持つ韓国におけるエンタテインメントビジネスに係る知見及びネットワークと、当社グループが展開するプラットフォーム事業とのシナジー効果の創出によって期待される超過収益力であります。

(3) 償却方法及び償却期間

5年間にわたる均等償却

5. 主要な取得関連費用の内容及び金額

該当事項はありません。

6. 企業結合日に受け入れた資産及び引き受けた負債の額並びにその主な内訳

流動資産	31,014千円
固定資産	3,374
資産合計	34,389
流動負債	5,765
負債合計	5,765

7. 企業結合が連結会計年度の開始の日にと完了したと仮定した場合の当連結会計年度の連結損益計算書に及ぼす影響の概算額及びその算定方法

重要性が乏しいため、記載を省略しております。

(資産除去債務関係)

前連結会計年度(自 2018年2月1日 至 2019年1月31日)

当社グループは、不動産賃貸借契約に基づく敷金について、回収が最終的に見込めないと認められる金額(賃借物件の原状回復費用)を合理的に見積り、そのうち当連結会計年度の負担に属する金額を費用計上する方法によっており、資産除去債務の負債計上は行っておりません。なお、当連結会計年度の負担に属する金額は、見込まれる入居期間に基づいて算定しております。

当連結会計年度(自 2019年2月1日 至 2020年1月31日)

当社グループは、不動産賃貸借契約に基づく敷金について、回収が最終的に見込めないと認められる金額(賃借物件の原状回復費用)を合理的に見積り、そのうち当連結会計年度の負担に属する金額を費用計上する方法によっており、資産除去債務の負債計上は行っておりません。なお、当連結会計年度の負担に属する金額は、見込まれる入居期間に基づいて算定しております。

(セグメント情報等)

【セグメント情報】

1. 報告セグメントの概要

当社グループの報告セグメントは、当社グループの構成単位のうち分離された財務情報が入手可能であり、取締役会が経営資源の配分の決定及び業績を評価するために、定期的に検討を行う対象となっているものであります。

当社グループは、事業内容別のセグメントから構成されており、主にファンクラブ、アーティストグッズ等のEC及び電子チケット等のサービスプラットフォームを提供する「プラットフォーム事業」、アーティストのライブ・コンサート制作を行う「ライブ制作事業」及び、020(インターネットなどのオンラインから、店舗などのオフラインへ消費者を呼び込むための施策であり、「Online to Offline」の略称。)ファンプラットフォームを提供する「020事業」を報告セグメントとしております。

当連結会計年度から、「その他事業」に含まれていた「020事業」について量的な重要性が増したため報告セグメントとして記載する方法に変更しております。また、前連結会計年度のセグメント情報は、当連結会計年度の報告セグメントの区分に基づき作成したものを開示しております。

2. 報告セグメントごとの売上高、利益又は損失、資産、負債その他の項目の金額の算定方法

報告されている事業セグメントの会計処理の方法は、「連結財務諸表作成のための基本となる重要な事項」における記載と概ね同一であります。

報告セグメントの利益は、営業利益ベースの数値であります。

セグメント間の内部収益及び振替高は、市場実勢価格に基づいております。

3. 報告セグメントごとの売上高、利益又は損失、資産、負債その他の項目の金額に関する情報
前連結会計年度(自 2018年2月1日 至 2019年1月31日)

(単位:千円)

	報告セグメント				その他事業 (注)	合計
	プラットフォーム事業	ライブ制作事業	020事業	計		
売上高						
外部顧客への売上高	3,097,168	895,600	18,657	4,011,427	72,646	4,084,074
セグメント間の内部売上高又は振替高	1,632	412	-	2,045	-	2,045
計	3,098,801	896,013	18,657	4,013,473	72,646	4,086,120
セグメント利益又は損失()	204,669	60,194	26,429	238,434	14,775	223,658
セグメント資産	2,666,216	459,635	50,197	3,176,048	49,856	3,225,905
セグメント負債	1,644,768	164,924	2,838	1,812,532	26,299	1,838,831
その他の項目						
減価償却費	23,567	894	-	24,462	159	24,622
のれん償却額	1,111	15,522	8,369	25,004	352	25,356
持分法適用会社への投資額	26,561	-	-	26,561	-	26,561
有形固定資産及び無形固定資産の増加額	20,996	1,394	33,333	55,725	-	55,725

(注)「その他事業」の区分は、報告セグメントに含まれない事業セグメントであり、連結子会社における旅行・ツアー事業及びスポーツマーケティング事業等であります。

当連結会計年度(自 2019年2月1日 至 2020年1月31日)

(単位:千円)

	報告セグメント				その他事業 (注)	合計
	プラットフォーム事業	ライブ制作事業	020事業	計		
売上高						
外部顧客への売上高	3,688,464	1,067,244	86,223	4,841,932	57,096	4,899,028
セグメント間の内部売上高又は振替高	126	-	3,698	3,824	2,381	6,205
計	3,688,590	1,067,244	89,921	4,845,757	59,477	4,905,234
セグメント利益又は損失()	178,232	56,445	28,846	92,940	5,942	86,998
セグメント資産	2,927,471	212,817	23,026	3,163,314	93,511	3,256,826
セグメント負債	1,952,720	146,893	11,464	2,111,078	23,422	2,134,500
その他の項目						
減価償却費	20,198	1,087	95	21,381	93	21,475
のれん償却額	-	20,697	11,574	32,271	2,956	35,227
持分法適用会社への投資額	85,008	-	-	85,008	-	85,008
有形固定資産及び無形固定資産の増加額	13,610	363	286	14,261	-	14,261

(注)「その他事業」の区分は、報告セグメントに含まれない事業セグメントであり、連結子会社における旅行・ツアー事業及びスポーツマーケティング事業等であります。

4. 報告セグメント合計額と連結財務諸表計上額との差額及び当該差額の主な内容（差異調整に関する事項）

（単位：千円）

売上高	前連結会計年度	当連結会計年度
報告セグメント計	4,013,473	4,845,757
その他事業の売上高	72,646	59,477
セグメント間取引消去	2,045	6,205
連結財務諸表の売上高	4,084,074	4,899,028

（単位：千円）

利益	前連結会計年度	当連結会計年度
報告セグメント計	238,434	92,940
その他事業の利益又は損失（ ）	14,775	5,942
セグメント間取引消去	6,292	12,852
連結財務諸表の営業利益	229,951	99,851

（単位：千円）

資産	前連結会計年度	当連結会計年度
報告セグメント計	3,176,048	3,163,314
その他事業の資産	49,856	93,511
セグメント間債権消去	163,852	115,856
連結財務諸表の資産合計	3,062,053	3,140,969

（単位：千円）

負債	前連結会計年度	当連結会計年度
報告セグメント計	1,812,532	2,111,078
その他事業の負債	26,299	23,422
セグメント間債務消去	2,552	12,147
連結財務諸表の負債合計	1,836,279	2,122,353

（単位：千円）

その他の項目	報告セグメント計		その他事業		連結財務諸表計上額	
	前連結会計年度	当連結会計年度	前連結会計年度	当連結会計年度	前連結会計年度	当連結会計年度
減価償却費	24,462	21,381	159	93	24,622	21,475
有形固定資産及び無形固定資産の増加額	55,725	14,261	-	-	55,725	14,261

【関連情報】

1. 製品及びサービスごとの情報

セグメント情報に同様の開示をしているため、記載を省略しております。

2. 地域ごとの情報

(1) 売上高

本邦の外部顧客への売上高が連結損益計算書の売上高の90%を超えるため、記載を省略しております。

(2) 有形固定資産

本邦に所在している有形固定資産の金額が連結貸借対照表の有形固定資産の金額の90%を超えるため、記載を省略しております。

3. 主要な顧客ごとの情報

外部顧客への売上高のうち、連結損益計算書の売上高の10%以上を占める相手先が存在しないため、記載を省略しております。

【報告セグメントごとの固定資産の減損損失に関する情報】

前連結会計年度（自 2018年2月1日 至 2019年1月31日）

（単位：千円）

	プラットフォーム事業	ライブ制作事業	020事業	その他事業	合計
減損損失	-	-	12,956	12,855	25,811

当連結会計年度（自 2019年2月1日 至 2020年1月31日）

（単位：千円）

	プラットフォーム事業	ライブ制作事業	020事業	その他事業	合計
減損損失	-	165,501	16,666	6,636	188,804

【報告セグメントごとののれんの償却額及び未償却残高に関する情報】

前連結会計年度（自 2018年2月1日 至 2019年1月31日）

（単位：千円）

	プラットフォーム事業	ライブ制作事業	020事業	その他事業	合計
当期償却額	1,111	15,522	8,369	352	25,356
当期末残高	-	170,752	27,777	9,049	207,580

当連結会計年度（自 2019年2月1日 至 2020年1月31日）

（単位：千円）

	プラットフォーム事業	ライブ制作事業	020事業	その他事業	合計
当期償却額	-	20,697	11,574	2,956	35,227
当期末残高	-	-	1,388	31,003	32,392

【報告セグメントごとの負ののれん発生益に関する情報】

該当事項はありません。

【関連当事者情報】

1. 関連当事者との取引

連結財務諸表提出会社と関連当事者との取引

(ア) 連結財務諸表提出会社の親会社及び主要株主（会社等の場合に限る。）等
該当事項はありません。

(イ) 連結財務諸表提出会社の非連結子会社及び関連会社等

前連結会計年度（自 2018年2月1日 至 2019年1月31日）

該当事項はありません。

当連結会計年度（自 2019年2月1日 至 2020年1月31日）

種類	会社等の名称又は氏名	所在地	資本金又は出資金 (千円)	事業の内容 又は職業	議決権等の所有(被所有) 割合(%)	関連当事者との関係	取引の内容	取引金額 (千円)	科目	期末残高 (千円)
関連会社の子会社	(株)ライブレンジ	東京都中央区	5,000	音楽・映像 関連事業	(所有) 間接 34.0	プラットフォーム提供	ロイヤリティ及び最低保証料の支払	14,408	前渡金	36,197

(注) 1. 上記金額のうち、取引金額には消費税等が含まれておらず、期末残高には消費税等が含まれております。

2. 取引条件及び取引条件の決定方針等

上記取引については、当社と関連を有しない他社と同様の取引条件によっております。

(ウ) 連結財務諸表提出会社の役員及び主要株主（個人の場合に限る。）等

前連結会計年度（自 2018年2月1日 至 2019年1月31日）

該当事項はありません。

当連結会計年度（自 2019年2月1日 至 2020年1月31日）

該当事項はありません。

2. 親会社又は重要な関連会社に関する注記

該当事項はありません。

(1株当たり情報)

	前連結会計年度 (自 2018年 2月 1日 至 2019年 1月31日)	当連結会計年度 (自 2019年 2月 1日 至 2020年 1月31日)
1株当たり純資産額	114.70円	92.66円
1株当たり当期純利益又は1株当たり当期純損失()	7.69円	21.33円
潜在株式調整後1株当たり当期純利益	7.49円	-

- (注) 1. 当社は、2018年8月1日付で普通株式1株につき5株の株式分割を行っております。前連結会計年度の期首に当該株式分割が行われたと仮定して、1株当たり純資産額、1株当たり当期純利益及び潜在株式調整後1株当たり当期純利益を算定しております。
2. 当連結会計年度の潜在株式調整後1株当たり当期純利益については、潜在株式は存在するものの1株当たり当期純損失であるため記載しておりません。
3. 1株当たり当期純利益及び潜在株式調整後1株当たり当期純利益の算定上の基礎は、以下のとおりであります。

	前連結会計年度 (自 2018年 2月 1日 至 2019年 1月31日)	当連結会計年度 (自 2019年 2月 1日 至 2020年 1月31日)
1株当たり当期純利益		
親会社株主に帰属する当期純利益又は親会社株主に帰属する当期純損失()(千円)	79,950	225,312
普通株主に帰属しない金額(千円)	-	-
普通株式に係る親会社株主に帰属する当期純利益又は普通株式に係る親会社株主に帰属する当期純損失()(千円)	79,950	225,312
普通株式の期中平均株式数(株)	10,402,617	10,561,365
潜在株式調整後1株当たり当期純利益		
親会社株主に帰属する当期純利益調整額(千円)	-	-
普通株式増加数(株)	275,892	62,419
(うち新株予約権(株))	(275,892)	(62,419)
希薄化効果を有しないため、潜在株式調整後1株当たり当期純利益の算定に含めなかった潜在株式の概要	新株予約権4種類(新株予約権の数2,936個)。 なお、新株予約権の概要は「第4 提出会社の状況 1 株式等の状況 (2) 新株予約権等の状況」に記載のとおりであります。	該当事項はありません。 なお、新株予約権の概要は「第4 提出会社の状況 1 株式等の状況 (2) 新株予約権等の状況」に記載のとおりであります。

(重要な後発事象)

資金の借入

当社は、2020年1月23日開催の取締役会決議に基づき、以下のとおり借入を実行いたしました。

借入先	㈱三菱UFJ銀行	㈱りそな銀行	㈱三井住友銀行	日本生命保険(相)
借入金額	500,000千円	400,000千円	100,000千円	100,000千円
借入利率(年利)	0.55% 固定金利	0.85% 固定金利	0.48% 固定金利	0.65% 固定金利
返済条件	期限一括返済	1ヵ月ごとの 分割返済	1ヵ月ごとの 分割返済	1ヵ月ごとの 分割返済
資金使途	運転資金	運転資金	運転資金	運転資金
借入実行日	2020年2月28日	2020年2月7日	2020年2月28日	2020年2月28日
返済期限	2021年2月28日	2025年1月31日	2023年2月28日	2023年2月28日
担保等	無担保、無保証 (注)	無担保、無保証	無担保、無保証	無担保、無保証 (注)

(注) 上記借入金のうち、㈱三菱UFJ銀行及び日本生命保険(相)からの借入金について、当社グループ連結決算数値等に関連する条件の財務制限条項が付されております。

【連結附属明細表】

【社債明細表】

該当事項はありません。

【借入金等明細表】

区分	当期首残高 (千円)	当期末残高 (千円)	平均利率 (%)	返済期限
1年以内に返済予定の長期借入金	6,074	3,648	0.3	-
長期借入金(1年以内に返済予定のものを除く。)	12,635	8,986	0.3	2021年～2025年
合計	18,709	12,635	-	-

(注) 1. 平均利率については、期末借入金残高に対する加重平均利率を記載しております。

2. 長期借入金の連結決算日後5年間の返済予定額は以下のとおりであります。

	1年超2年以内 (千円)	2年超3年以内 (千円)	3年超4年以内 (千円)	4年超5年以内 (千円)
長期借入金	2,868	2,308	1,428	1,428

【資産除去債務明細表】

該当事項はありません。

(2) 【その他】

当連結会計年度における四半期情報等

(累計期間)	第1四半期	第2四半期	第3四半期	当連結会計年度
売上高(千円)	1,028,005	2,332,528	3,552,691	4,899,028
税金等調整前四半期(当期)純利益又は税金等調整前当期純損失()(千円)	18,126	90,102	85,005	165,142
親会社株主に帰属する四半期(当期)純利益又は親会社株主に帰属する当期純損失()(千円)	9,217	52,763	40,109	225,312
1株当たり四半期(当期)純利益又は1株当たり当期純損失()(円)	0.88	5.03	3.81	21.33

(会計期間)	第1四半期	第2四半期	第3四半期	第4四半期
1株当たり四半期純利益又は1株当たり四半期純損失()(円)	0.88	4.14	1.19	24.88

2【財務諸表等】

(1)【財務諸表】

【貸借対照表】

(単位：千円)

	前事業年度 (2019年1月31日)	当事業年度 (2020年1月31日)
資産の部		
流動資産		
現金及び預金	1,401,175	1,426,884
売掛金	491,555	516,666
商品	292	173
前渡金	41,838	133,196
前払費用	399,788	472,040
その他	51,965	25,534
貸倒引当金	24,222	211
流動資産合計	2,362,393	2,574,283
固定資産		
有形固定資産		
建物	970	970
減価償却累計額	169	297
建物(純額)	800	672
工具、器具及び備品	30,600	35,203
減価償却累計額	17,901	23,132
工具、器具及び備品(純額)	12,699	12,070
有形固定資産合計	13,499	12,743
無形固定資産		
ソフトウェア	18,770	15,388
無形固定資産合計	18,770	15,388
投資その他の資産		
投資有価証券	3,757	3,757
関係会社株式	367,664	219,721
出資金	5,189	-
長期前払費用	17,422	32,307
敷金及び保証金	41,105	84,905
繰延税金資産	16,177	15,368
その他	77	24,000
貸倒引当金	38	24,000
投資その他の資産合計	451,355	356,060
固定資産合計	483,624	384,191
資産合計	2,846,018	2,958,475

(単位：千円)

	前事業年度 (2019年1月31日)	当事業年度 (2020年1月31日)
負債の部		
流動負債		
買掛金	388,119	434,033
未払金	16,888	41,391
未払費用	14,576	19,249
未払法人税等	54,591	44,209
前受金	30,188	62,838
預り金	665,754	789,692
前受収益	456,678	530,551
その他	17,969	30,751
流動負債合計	1,644,768	1,952,720
負債合計	1,644,768	1,952,720
純資産の部		
株主資本		
資本金	554,267	577,591
資本剰余金		
資本準備金	528,267	551,561
資本剰余金合計	528,267	551,561
利益剰余金		
その他利益剰余金		
繰越利益剰余金	119,061	123,051
利益剰余金合計	119,061	123,051
自己株式	346	346
株主資本合計	1,201,249	1,005,755
純資産合計	1,201,249	1,005,755
負債純資産合計	2,846,018	2,958,475

【損益計算書】

(単位：千円)

	前事業年度 (自 2018年2月1日 至 2019年1月31日)	当事業年度 (自 2019年2月1日 至 2020年1月31日)
売上高	3,098,801	3,688,590
売上原価	2,101,297	2,513,407
売上総利益	997,504	1,175,183
販売費及び一般管理費	1,792,834	1,996,950
営業利益	204,669	178,232
営業外収益		
受取利息	175	13
業務受託料	2,252	2,535
受取家賃	2,458	2,103
還付消費税等	-	9,557
その他	650	1,153
営業外収益合計	7,924	23,576
営業外費用		
為替差損	727	241
貸倒引当金繰入額	20,527	-
営業外費用合計	21,255	241
経常利益	191,338	201,566
特別利益		
固定資産売却益	3,797	-
関係会社株式売却益	4,205	-
特別利益合計	32,203	-
特別損失		
投資有価証券評価損	5,262	-
関係会社株式評価損	6,495	6,337
出資金評価損	7,272	7,481
特別損失合計	83,114	342,761
税引前当期純利益又は税引前当期純損失()	140,427	141,194
法人税、住民税及び事業税	64,572	68,829
法人税等調整額	2,825	808
法人税等合計	61,747	69,638
当期純利益又は当期純損失()	78,680	210,832

【売上原価明細書】

区分	注記 番号	前事業年度 (自 2018年2月1日 至 2019年1月31日)		当事業年度 (自 2019年2月1日 至 2020年1月31日)	
		金額(千円)	構成比 (%)	金額(千円)	構成比 (%)
労務費	1	79,441	3.8	95,170	3.8
ロイヤリティ		1,551,397	74.0	1,967,270	78.3
経費		466,714	22.3	449,641	17.9
当期総製造費用		2,097,552	100.0	2,512,082	100.0
期首商品たな卸高		0		292	
当期商品仕入高		11,128		9,665	
合計		2,108,681		2,522,041	
期末商品たな卸高	292		173		
他勘定振替高	2	7,090		8,633	
たな卸資産評価損	3	-		173	
売上原価		2,101,297		2,513,407	

原価計算の方法

原価計算の方法は、プロジェクト別個別原価計算であります。

(注) 1. 主な内訳は次のとおりであります。

項目	前事業年度 (自 2018年2月1日 至 2019年1月31日)	当事業年度 (自 2019年2月1日 至 2020年1月31日)
サーバ費用(千円)	68,108	64,883
業務委託費(千円)	44,841	46,879
倉庫費用(千円)	309,552	299,387
外注加工費(千円)	1,601	553

2. 他勘定振替高の主な内訳は次のとおりであります。

項目	前事業年度 (自 2018年2月1日 至 2019年1月31日)	当事業年度 (自 2019年2月1日 至 2020年1月31日)
ソフトウェア(千円)	7,090	8,457
たな卸資産評価損(千円)	-	173
消耗品費(千円)	-	2

3. たな卸資産の収益性の低下に伴う評価損であります。

【株主資本等変動計算書】

前事業年度（自 2018年2月1日 至 2019年1月31日）

（単位：千円）

	株主資本							純資産合計
	資本金	資本剰余金		利益剰余金		自己株式	株主資本合計	
		資本準備金	資本剰余金 合計	その他利益 剰余金 繰越利益 剰余金	利益剰余金 合計			
当期首残高	553,267	527,267	527,267	71,557	71,557	-	1,152,092	1,152,092
当期変動額								
新株の発行	1,000	1,000	1,000				2,000	2,000
剰余金の配当				31,176	31,176		31,176	31,176
当期純利益				78,680	78,680		78,680	78,680
自己株式の取得						346	346	346
当期変動額合計	1,000	1,000	1,000	47,504	47,504	346	49,157	49,157
当期末残高	554,267	528,267	528,267	119,061	119,061	346	1,201,249	1,201,249

当事業年度（自 2019年2月1日 至 2020年1月31日）

（単位：千円）

	株主資本							純資産合計
	資本金	資本剰余金		利益剰余金		自己株式	株主資本合計	
		資本準備金	資本剰余金 合計	その他利益 剰余金 繰越利益 剰余金	利益剰余金 合計			
当期首残高	554,267	528,267	528,267	119,061	119,061	346	1,201,249	1,201,249
当期変動額								
新株の発行	23,324	23,294	23,294				46,618	46,618
剰余金の配当				31,280	31,280		31,280	31,280
当期純損失（ ）				210,832	210,832		210,832	210,832
当期変動額合計	23,324	23,294	23,294	242,112	242,112	-	195,494	195,494
当期末残高	577,591	551,561	551,561	123,051	123,051	346	1,005,755	1,005,755

【注記事項】

(重要な会計方針)

1. 有価証券の評価基準及び評価方法

(1) 子会社株式及び関連会社株式

移動平均法による原価法を採用しております。

(2) その他有価証券

時価のないもの

移動平均法による原価法を採用しております。

2. たな卸資産の評価基準及び評価方法

移動平均法による原価法(貸借対照表価額は収益性の低下に基づく簿価切下げの方法により算定)を採用しております。

3. 固定資産の減価償却の方法

(1) 有形固定資産

定率法(ただし、2016年4月1日以降に取得した建物附属設備については定額法)を採用しております。

なお、主な耐用年数は以下のとおりであります。

建物 6～15年

工具、器具及び備品 3～10年

(2) 無形固定資産

定額法を採用しております。

なお、自社利用のソフトウェアについては、社内における利用可能期間(3～5年)に基づいております。

4. 外貨建の資産及び負債の本邦通貨への換算基準

外貨建金銭債権債務は、期末日の直物為替相場により円貨に換算し、換算差額は損益として処理しております。

5. 引当金の計上基準

貸倒引当金

売上債権、貸付金等の貸倒損失に備えるため、一般債権については貸倒実績率により、貸倒懸念債権等特定の債権については個別に回収可能性を勘案し、回収不能見込額を計上しております。

6. その他財務諸表作成のための基本となる重要な事項

消費税等の会計処理

消費税等の会計処理は、税抜方式によっております。

(表示方法の変更)

(「『税効果会計に係る会計基準』の一部改正」の適用)

「『税効果会計に係る会計基準』の一部改正」(企業会計基準第28号 平成30年2月16日。以下「税効果会計基準一部改正」という。)を当事業年度の期首から適用しており、繰延税金資産は投資その他の資産の区分に表示しております。

この結果、前事業年度の貸借対照表において、「流動資産」の「繰延税金資産」3,845千円は、「投資その他の資産」の「繰延税金資産」16,177千円に含めて表示しております。

(貸借対照表関係)

該当事項はありません。

(損益計算書関係)

- 1 販売費に属する費用のおおよその割合は前事業年度36%、当事業年度31%、一般管理費に属する費用のおおよその割合は前事業年度64%、当事業年度69%であります。

販売費及び一般管理費のうち主要な費目及び金額は次のとおりであります。

	前事業年度 (自 2018年 2月 1日 至 2019年 1月 31日)	当事業年度 (自 2019年 2月 1日 至 2020年 1月 31日)
減価償却費	8,892千円	8,307千円
回収手数料	243,098	285,540
給料及び手当	229,263	286,364
役員報酬	83,948	119,448
貸倒引当金繰入額	502	20

- 2 関係会社との取引に係るものが次のとおり含まれております。

	前事業年度 (自 2018年 2月 1日 至 2019年 1月 31日)	当事業年度 (自 2019年 2月 1日 至 2020年 1月 31日)
関係会社からの業務受託料	2,520千円	2,535千円
関係会社からの受取家賃	4,578	10,317

- 3 固定資産売却益は、連結子会社である株式会社SKIYAKI APPSに対してAMIPLE事業を譲渡したことによるものであります。
- 4 関係会社株式売却益は、連結子会社であった株式会社リアアニメーションの株式を全て売却したことによるものであります。
- 5 投資有価証券評価損は、当社が保有する「その他有価証券」に区分される有価証券のうち実質価額が著しく下落したのについて、減損処理を実施したものであります。
- 6 関係会社株式評価損は、前連結会計年度においては、株式会社リアアニメーション及びRemember株式会社の株式に係るものであり、当連結会計年度においては、株式会社SKIYAKI APPS、株式会社SEA Global、株式会社SKIYAKI LIVE PRODUCTION、株式会社3DAY及び株式会社コンテンツレンジの株式に係るものであります。
- 7 出資金評価損は、アニメーション作品の製作委員会に対する出資金について減損処理を実施したものであります。

(有価証券関係)

前事業年度(2019年1月31日)

子会社株式及び関連会社株式(貸借対照表価額は子会社株式337,719千円、関連会社株式29,945千円)は、市場価格がなく、時価を把握することが極めて困難と認められることから、記載しておりません。

また、当事業年度において、有価証券について49,599千円(子会社株式及び関連会社株式)及び26,242千円(その他有価証券の株式)減損処理を行っております。

当事業年度(2020年1月31日)

子会社株式及び関連会社株式(貸借対照表価額は子会社株式123,877千円、関連会社株式95,843千円)は、市場価格がなく、時価を把握することが極めて困難と認められることから、記載しておりません。

また、当事業年度において、有価証券について337,943千円(子会社株式及び関連会社株式)減損処理を行っております。

(税効果会計関係)

1. 繰延税金資産及び繰延税金負債の発生の主な原因別の内訳

	前事業年度 (2019年1月31日)	当事業年度 (2020年1月31日)
繰延税金資産		
未払事業税	3,777千円	7,234千円
貸倒損失	4,020	17
減価償却超過額	8,311	8,069
貸倒引当金	7,428	7,413
投資有価証券評価損	8,035	8,035
関係会社株式評価損	9,186	112,664
出資金評価損	2,226	3,701
関係会社株式	2,388	2,388
株式報酬費用	-	6,551
繰延税金資産小計	45,375	156,077
評価性引当額	29,197	140,708
繰延税金資産合計	16,177	15,368
繰延税金資産の純額	16,177	15,368

2. 法定実効税率と税効果会計適用後の法人税等の負担率との間に重要な差異があるときの、当該差異の原因となった主要な項目別の内訳

	前事業年度 (2019年1月31日)	当事業年度 (2020年1月31日)
法定実効税率 (調整)	30.9%	税引前当期純損失を計上しているため、記載を省略しております。
交際費等永久に損金に算入されない項目	0.8	
住民税均等割	1.6	
評価性引当額の増減額	14.2	
所得拡大促進税制	3.5	
その他	0.0	
税効果会計適用後の法人税等の負担率	44.0	

(企業結合等関係)

取得による企業結合

連結財務諸表「注記事項(企業結合等関係)」に同一の内容を記載しているため、注記を省略しております。

(重要な後発事象)

資金の借入

当社は、2020年1月23日開催の取締役会決議に基づき、以下のとおり借入を実行いたしました。

借入先	(株)三菱UFJ銀行	(株)りそな銀行	(株)三井住友銀行	日本生命保険(相)
借入金額	500,000千円	400,000千円	100,000千円	100,000千円
借入利率(年利)	0.55% 固定金利	0.85% 固定金利	0.48% 固定金利	0.65% 固定金利
返済条件	期限一括返済	1ヵ月ごとの 分割返済	1ヵ月ごとの 分割返済	1ヵ月ごとの 分割返済
資金使途	運転資金	運転資金	運転資金	運転資金
借入実行日	2020年2月28日	2020年2月7日	2020年2月28日	2020年2月28日
返済期限	2021年2月28日	2025年1月31日	2023年2月28日	2023年2月28日
担保等	無担保、無保証 (注)	無担保、無保証	無担保、無保証	無担保、無保証 (注)

(注) 上記借入金のうち、(株)三菱UFJ銀行及び日本生命保険(相)からの借入金について、当社グループ連結決算数値等に関連する条件の財務制限条項が付されております。

【附属明細表】

【有形固定資産等明細表】

資産の種類	当期首残高 (千円)	当期増加額 (千円)	当期減少額 (千円)	当期末残高 (千円)	当期末減価償却累計額又は償却累計額 (千円)	当期償却額 (千円)	差引当期末残高 (千円)
有形固定資産							
建物	-	-	-	970	297	127	672
工具、器具及び備品	-	-	-	35,203	23,132	5,335	12,070
有形固定資産計	-	-	-	36,173	23,430	5,462	12,743
無形固定資産							
ソフトウェア	-	-	-	59,675	44,286	12,286	15,388
無形固定資産計	-	-	-	59,675	44,286	12,286	15,388
長期前払費用	17,422	39,929	25,044	32,307	-	-	32,307

(注) 1. 有形固定資産及び無形固定資産の金額が資産の総額の1%以下であるため「当期首残高」、「当期増加額」及び「当期減少額」の記載を省略しております。

2. 長期前払費用の主な当期増加額は、Amazon Web Services, Inc.に対するサーバ費用38,382千円であります。

【引当金明細表】

区分	当期首残高 (千円)	当期増加額 (千円)	当期減少額 (目的使用) (千円)	当期減少額 (その他) (千円)	当期末残高 (千円)
貸倒引当金	24,261	211	29	231	24,211

(注) 貸倒引当金の「当期減少額(その他)」は、一般債権の貸倒実績率による洗替額及び貸倒懸念債権の回収に伴う減少額であります。

(2) 【主な資産及び負債の内容】

連結財務諸表を作成しているため、記載を省略しております。

(3) 【その他】

該当事項はありません。

第6【提出会社の株式事務の概要】

事業年度	毎年2月1日から翌年1月31日まで
定時株主総会	毎事業年度末日の翌日から3か月以内
基準日	毎事業年度末日
剰余金の配当の基準日	毎年1月31日 毎年7月31日
1単元の株式数	100株
単元未満株式の買取り	
取扱場所	東京都千代田区丸の内一丁目4番5号 三菱UFJ信託銀行株式会社 証券代行部
株主名簿管理人	東京都千代田区丸の内一丁目4番5号 三菱UFJ信託銀行株式会社
取次所	-
買取手数料	株式の売買の委託に係る手数料相当額として別途定める金額
公告掲載方法	当会社の公告は、電子公告により行います。 但し、やむを得ない事由により、電子公告によることができない場合は、日本経済新聞に掲載する方法により行います。 当社の公告掲載URLは次のとおりです。 https://skiyaki.com/
株主に対する特典	該当事項はありません。

(注) 当社の株主は、その有する単元未満株式について、次に掲げる権利以外の権利を行使することができない旨、定款に定めております。

- (1) 会社法第189条第2項各号に掲げる権利
- (2) 取得請求権付株式の取得を請求する権利
- (3) 株主の有する株式数に応じて募集株式又は募集新株予約権の割当てを受ける権利

第7【提出会社の参考情報】

1【提出会社の親会社等の情報】

当社には、金融商品取引法第24条の7第1項に規定する親会社等はありません。

2【その他の参考情報】

当事業年度の開始日から有価証券報告書提出日までの間に、次の書類を提出しております。

(1) 有価証券報告書及びその添付書類並びに確認書

事業年度(第16期)(自 2018年2月1日 至 2019年1月31日) 2019年4月23日関東財務局長に提出

(2) 内部統制報告書及びその添付書類

2019年4月23日関東財務局長に提出

(3) 四半期報告書及び確認書

第17期第1四半期(自 2019年2月1日 至 2019年4月30日) 2019年6月13日関東財務局長に提出

第17期第2四半期(自 2019年5月1日 至 2019年7月31日) 2019年9月13日関東財務局長に提出

第17期第3四半期(自 2019年8月1日 至 2019年10月31日) 2019年12月16日関東財務局長に提出

(4) 臨時報告書

2019年4月23日関東財務局長に提出

企業内容等の開示に関する内閣府令第19条第2項第9号の2に基づく臨時報告書であります。

(5) 有価証券報告書の訂正報告書及び確認書

2019年5月8日関東財務局長に提出

事業年度(第16期)(自 2018年2月1日 至 2019年1月31日)の有価証券報告書に係る訂正報告書及びその確認書であります。

第二部【提出会社の保証会社等の情報】

該当事項はありません。

独立監査人の監査報告書

2020年4月21日

株式会社S K I Y A K I

取締役会 御中

有限責任監査法人トーマツ

指定有限責任社員 業務執行社員	公認会計士	末村	あおぎ	印
--------------------	-------	----	-----	---

指定有限責任社員 業務執行社員	公認会計士	竹田	裕	印
--------------------	-------	----	---	---

当監査法人は、金融商品取引法第193条の2第1項の規定に基づく監査証明を行うため、「経理の状況」に掲げられている株式会社S K I Y A K Iの2019年2月1日から2020年1月31日までの連結会計年度の連結財務諸表、すなわち、連結貸借対照表、連結損益計算書、連結包括利益計算書、連結株主資本等変動計算書、連結キャッシュ・フロー計算書、連結財務諸表作成のための基本となる重要な事項、その他の注記及び連結附属明細表について監査を行った。

連結財務諸表に対する経営者の責任

経営者の責任は、我が国において一般に公正妥当と認められる企業会計の基準に準拠して連結財務諸表を作成し適正に表示することにある。これには、不正又は誤謬による重要な虚偽表示のない連結財務諸表を作成し適正に表示するために経営者が必要と判断した内部統制を整備及び運用することが含まれる。

監査人の責任

当監査法人の責任は、当監査法人が実施した監査に基づいて、独立の立場から連結財務諸表に対する意見を表明することにある。当監査法人は、我が国において一般に公正妥当と認められる監査の基準に準拠して監査を行った。監査の基準は、当監査法人に連結財務諸表に重要な虚偽表示がないかどうかについて合理的な保証を得るために、監査計画を策定し、これに基づき監査を実施することを求めている。

監査においては、連結財務諸表の金額及び開示について監査証拠を入手するための手続が実施される。監査手続は、当監査法人の判断により、不正又は誤謬による連結財務諸表の重要な虚偽表示のリスクの評価に基づいて選択及び適用される。財務諸表監査の目的は、内部統制の有効性について意見表明するためのものではないが、当監査法人は、リスク評価の実施に際して、状況に応じた適切な監査手続を立案するために、連結財務諸表の作成と適正な表示に関連する内部統制を検討する。また、監査には、経営者が採用した会計方針及びその適用方法並びに経営者によって行われた見積りの評価も含め全体としての連結財務諸表の表示を検討することが含まれる。

当監査法人は、意見表明の基礎となる十分かつ適切な監査証拠を入手したと判断している。

監査意見

当監査法人は、上記の連結財務諸表が、我が国において一般に公正妥当と認められる企業会計の基準に準拠して、株式会社S K I Y A K I及び連結子会社の2020年1月31日現在の財政状態並びに同日をもって終了する連結会計年度の経営成績及びキャッシュ・フローの状況をすべての重要な点において適正に表示しているものと認める。

利害関係

会社と当監査法人又は業務執行社員との間には、公認会計士法の規定により記載すべき利害関係はない。

以上

(注) 1. 上記は監査報告書の原本に記載された事項を電子化したものであり、その原本は当社(有価証券報告書提出会社)が別途保管しております。

2. X B R Lデータは監査の対象には含まれていません。

独立監査人の監査報告書

2020年4月21日

株式会社S K I Y A K I

取締役会 御中

有限責任監査法人トーマツ

指定有限責任社員 業務執行社員	公認会計士	末村	あおぎ	印
--------------------	-------	----	-----	---

指定有限責任社員 業務執行社員	公認会計士	竹田	裕	印
--------------------	-------	----	---	---

当監査法人は、金融商品取引法第193条の2第1項の規定に基づく監査証明を行うため、「経理の状況」に掲げられている株式会社S K I Y A K Iの2019年2月1日から2020年1月31日までの第17期事業年度の財務諸表、すなわち、貸借対照表、損益計算書、株主資本等変動計算書、重要な会計方針、その他の注記及び附属明細表について監査を行った。

財務諸表に対する経営者の責任

経営者の責任は、我が国において一般に公正妥当と認められる企業会計の基準に準拠して財務諸表を作成し適正に表示することにある。これには、不正又は誤謬による重要な虚偽表示のない財務諸表を作成し適正に表示するために経営者が必要と判断した内部統制を整備及び運用することが含まれる。

監査人の責任

当監査法人の責任は、当監査法人が実施した監査に基づいて、独立の立場から財務諸表に対する意見を表明することにある。当監査法人は、我が国において一般に公正妥当と認められる監査の基準に準拠して監査を行った。監査の基準は、当監査法人に財務諸表に重要な虚偽表示がないかどうかについて合理的な保証を得るために、監査計画を策定し、これに基づき監査を実施することを求めている。

監査においては、財務諸表の金額及び開示について監査証拠を入手するための手続が実施される。監査手続は、当監査法人の判断により、不正又は誤謬による財務諸表の重要な虚偽表示のリスクの評価に基づいて選択及び適用される。財務諸表監査の目的は、内部統制の有効性について意見表明するためのものではないが、当監査法人は、リスク評価の実施に際して、状況に応じた適切な監査手続を立案するために、財務諸表の作成と適正な表示に関連する内部統制を検討する。また、監査には、経営者が採用した会計方針及びその適用方法並びに経営者によって行われた見積りの評価も含め全体としての財務諸表の表示を検討することが含まれる。

当監査法人は、意見表明の基礎となる十分かつ適切な監査証拠を入手したと判断している。

監査意見

当監査法人は、上記の財務諸表が、我が国において一般に公正妥当と認められる企業会計の基準に準拠して、株式会社S K I Y A K Iの2020年1月31日現在の財政状態及び同日をもって終了する事業年度の経営成績をすべての重要な点において適正に表示しているものと認める。

利害関係

会社と当監査法人又は業務執行社員との間には、公認会計士法の規定により記載すべき利害関係はない。

以上

(注) 1. 上記は監査報告書の原本に記載された事項を電子化したものであり、その原本は当社(有価証券報告書提出会社)が別途保管しております。

2. X B R L データは監査の対象には含まれていません。