

【表紙】

| | |
|------------|----------------------------------|
| 【提出書類】 | 有価証券報告書 |
| 【根拠条文】 | 金融商品取引法第24条第1項 |
| 【提出先】 | 関東財務局長 |
| 【提出日】 | 2021年6月24日 |
| 【事業年度】 | 第24期（自 2020年4月1日 至 2021年3月31日） |
| 【会社名】 | SMN株式会社 |
| 【英訳名】 | SMN Corporation |
| 【代表者の役職氏名】 | 代表取締役社長 井宮 大輔 |
| 【本店の所在の場所】 | 東京都品川区大崎二丁目11番1号 |
| 【電話番号】 | 03 - 5435 - 7930 |
| 【事務連絡者氏名】 | 執行役員 鈴木 勝也 |
| 【最寄りの連絡場所】 | 東京都品川区大崎二丁目11番1号 |
| 【電話番号】 | 03 - 5435 - 7930 |
| 【事務連絡者氏名】 | 執行役員 鈴木 勝也 |
| 【縦覧に供する場所】 | 株式会社東京証券取引所 （東京都中央区日本橋兜町2番1号） |

第一部【企業情報】

第1【企業の概況】

1【主要な経営指標等の推移】

(1) 連結経営指標等

| 回次 | 第20期 | 第21期 | 第22期 | 第23期 | 第24期 |
|---------------------------------------|-----------|-----------|------------|------------|------------|
| 決算年月 | 2017年3月 | 2018年3月 | 2019年3月 | 2020年3月 | 2021年3月 |
| 売上高 (千円) | 6,961,486 | 9,021,014 | 10,216,981 | 11,607,509 | 12,115,823 |
| 経常利益 (千円) | 324,131 | 537,312 | 716,741 | 735,413 | 293,565 |
| 親会社株主に帰属する当期純利益又は親会社株主に帰属する当期純損失 (千円) | 250,735 | 637,529 | 576,906 | 483,781 | 38,298 |
| 包括利益 (千円) | 254,478 | 637,291 | 576,461 | 483,412 | 36,550 |
| 純資産額 (千円) | 2,817,441 | 3,505,443 | 4,162,010 | 4,570,216 | 4,564,785 |
| 総資産額 (千円) | 3,986,118 | 4,944,562 | 5,599,145 | 6,610,262 | 8,237,148 |
| 1株当たり純資産額 (円) | 232.66 | 277.34 | 323.16 | 354.12 | 350.27 |
| 1株当たり当期純利益又は当期純損失 (円) | 21.51 | 51.41 | 45.15 | 37.73 | 2.96 |
| 潜在株式調整後1株当たり当期純利益 (円) | 19.07 | 47.25 | 41.76 | 35.45 | - |
| 自己資本比率 (%) | 70.7 | 70.9 | 74.3 | 69.1 | 55.3 |
| 自己資本利益率 (%) | 9.4 | 20.2 | 15.0 | 11.1 | - |
| 株価収益率 (倍) | 23.83 | 35.02 | 24.25 | 15.61 | - |
| 営業活動によるキャッシュ・フロー (千円) | 425,697 | 731,026 | 885,027 | 1,117,060 | 640,993 |
| 投資活動によるキャッシュ・フロー (千円) | 428,396 | 692,490 | 717,726 | 874,391 | 2,246,318 |
| 財務活動によるキャッシュ・フロー (千円) | 43,085 | 39,585 | 62,797 | 210,328 | 1,556,593 |
| 現金及び現金同等物の期末残高 (千円) | 1,758,933 | 1,836,645 | 2,066,377 | 2,098,859 | 2,050,577 |
| 従業員数 (名) | 120 | 139 | 174 | 236 | 372 |

(注) 1. 売上高には、消費税等は含まれておりません。

2. 第24期の潜在株式調整後1株当たり当期純利益については、潜在株式は存在するものの、1株当たり当期純損失であるため、記載しておりません。

3. 第24期は当期純損失を計上しているため、自己資本利益率については記載しておりません。

4. 第24期の株価収益率については、親会社株主に帰属する当期純損失であるため、記載しておりません。

5. 第20期連結会計年度より連結財務諸表を作成しているため、自己資本利益率は、前期末の個別財務諸表及び当期末の連結財務諸表の自己資本を用いて算定しております。

6. 当社は、2018年4月1日付で普通株式1株につき2株の割合で株式分割を行っておりますが、第20期の期首に当該株式分割が行われたと仮定し、1株当たり純資産額、1株当たり当期純利益、潜在株式調整後1株当たり当期純利益及び株価収益率を算定しております。

7. 当社は、2018年9月1日付で普通株式1株につき2株の割合で株式分割を行っておりますが、第20期の期首に当該株式分割が行われたと仮定し、1株当たり純資産額、1株当たり当期純利益、潜在株式調整後1株当たり当期純利益及び株価収益率を算定しております。

8. 「『税効果会計に係る会計基準』の一部改正」(企業会計基準第28号 2018年2月16日)等を第22期の期首から適用しており、第20期、第21期に係る主要な経営指標等については、当該会計基準を遡って適用した後の指標等となっています。

9. 当社株式は、2019年3月11日付で東京証券取引所マザーズ市場から同取引所市場第一部銘柄に指定されております。

10. 従業員数が当連結会計年度において136名増加しておりますが、うち82名はルビー・グループ株式会社を新たに連結子会社としたことによるものです。

(2) 提出会社の経営指標等

| 回次 | 第20期 | 第21期 | 第22期 | 第23期 | 第24期 |
|---------------------------|-----------|-----------|------------|------------|------------|
| 決算年月 | 2017年 3月 | 2018年 3月 | 2019年 3月 | 2020年 3月 | 2021年 3月 |
| 売上高 (千円) | 4,506,143 | 5,700,669 | 6,379,129 | 6,799,974 | 6,600,075 |
| 経常利益 (千円) | 178,517 | 382,506 | 533,766 | 465,902 | 83,784 |
| 当期純利益又は当期純損失() (千円) | 158,855 | 534,905 | 453,568 | 320,075 | 148,552 |
| 資本金 (千円) | 902,006 | 927,534 | 967,723 | 988,263 | 1,011,642 |
| 発行済株式総数 (株) | 3,027,400 | 3,159,933 | 12,879,684 | 13,043,733 | 13,150,553 |
| 純資産額 (千円) | 2,722,516 | 3,308,298 | 3,841,897 | 4,174,104 | 3,985,762 |
| 総資産額 (千円) | 3,503,546 | 4,291,794 | 4,735,685 | 5,246,631 | 6,474,836 |
| 1株当たり純資産額 (円) | 224.83 | 261.75 | 298.30 | 323.42 | 306.52 |
| 1株当たり配当額 (円) | - | - | - | - | - |
| (うち1株当たり中間配当額) (円) | (-) | (-) | (-) | (-) | (-) |
| 1株当たり当期純利益又は当期純損失() (円) | 13.63 | 43.13 | 35.50 | 24.97 | 11.46 |
| 潜在株式調整後1株当たり当期純利益 (円) | 12.08 | 39.65 | 32.83 | 23.45 | - |
| 自己資本比率 (%) | 77.7 | 77.1 | 81.1 | 79.6 | 61.6 |
| 自己資本利益率 (%) | 6.1 | 17.7 | 12.7 | 8.0 | - |
| 株価収益率 (倍) | 37.61 | 41.73 | 30.85 | 23.59 | - |
| 配当性向 (%) | - | - | - | - | - |
| 従業員数 (名) | 107 | 116 | 138 | 151 | 170 |
| 株主総利回り (%) | 68.4 | 240.0 | 146.0 | 78.5 | 102.1 |
| (比較指標: TOPIX(東証株価指数)) (%) | (114.7) | (132.9) | (126.2) | (114.2) | (162.3) |
| 最高株価 (円) | 3,690 | 7,200 | 3,090 | 1,178 | 1,185 |
| | | | (6,180) | (4,712) | (4,740) |
| 最低株価 (円) | 1,680 | 1,793 | 1,001 | 517 | 516 |
| | | | (4,004) | (2,068) | (2,064) |

(注) 1. 売上高には、消費税等は含まれておりません。

2. 持分法を適用した場合の投資利益については、当社は持分法の適用会社が存在しないため記載しておりません。

3. 第24期の潜在株式調整後1株当たり当期純利益については、潜在株式は存在するものの、1株当たり当期純損失であるため、記載しておりません。

4. 第24期は当期純損失を計上しているため、自己資本利益率については記載しておりません。

5. 第24期の株価収益率については、親会社株主に帰属する当期純損失であるため、記載しておりません。

6. 1株当たり配当額及び配当性向については、配当を実施していないため、記載しておりません。

7. 従業員数は就業人員(当社から社外への出向者を除き、社外から当社への出向者を含む。)であります。また、臨時従業員数については、従業員総数の10%未満のため、記載を省略しております。

8. 当社は、2018年4月1日付で普通株式1株につき2株の割合で株式分割を行っておりますが、第19期の期首に当該株式分割が行われたと仮定し、1株当たり純資産額、1株当たり当期純利益、潜在株式調整後1株当たり当期純利益及び株価収益率を算定しております。

9. 当社は、2018年9月1日付で普通株式1株につき2株の割合で株式分割を行っておりますが、第19期の期首に当該株式分割が行われたと仮定し、1株当たり純資産額、1株当たり当期純利益、潜在株式調整後1株当たり当期純利益及び株価収益率を算定しております。

10. 当社は2018年4月1日付で普通株式1株につき2株の割合で株式分割を行っております。また、2018年9月1日付で普通株式1株につき2株の割合で株式分割を行っております。第22期、第23期、第24期の株価につ

いては株式分割後の最高株価及び最低株価を記載しており、()内に株式分割前の最高株価及び最低株価を記載しております。

11. 「『税効果会計に係る会計基準』の一部改正」(企業会計基準第28号 2018年2月16日)等を第22期の期首から適用しており、第20期、第21期に係る主要な経営指標等については、当該会計基準を遡って適用した後の指標等となっています。
12. 当社は、2019年3月11日付で東京証券取引所マザーズ市場から同取引所市場第一部へ市場変更いたしました。従いまして、株主総利回りの算定に使用した当社株価ならびに最高株価および最低株価は、市場変更以前は同取引所マザーズにおけるものであり、市場変更以降は同取引所市場第一部におけるものであります。
13. 当社株式は、2015年12月22日付で東京証券取引所マザーズに上場しているため、株主総利回り及び比較指標は2016年3月31日における株価及び株価指数を基準として第20期以降を記載しております。

2【沿革】

当社グループの実質上の事業活動は、1998年11月に設立されたバリュークリックジャパン株式会社（事業上の存続会社）によるアドネットワーク事業に始まります。バリュークリックジャパン株式会社は、1999年8月に米ValueClick, Inc.の子会社となり、2000年5月に東京証券取引所マザーズに上場、その後2004年3月に株式会社ライブドアの子会社となり、2005年6月に株式会社ライブドアマーケティングに社名変更致しましたが、ライブドア事件後の2006年9月に株式会社メディアイノベーションに社名を変更し、2008年1月にネットワークメディア事業を会社分割により株式会社メディアイノベーションの完全子会社であった当社（形式上の存続会社）に事業承継しております。

上記の会社分割は、ソネットエンタテインメント株式会社がインターネット広告事業の事業拡大を目的として、当社事業を買収する際に、ライブドア事件に係る訴訟対応会社を分け、ネットワークメディア事業を行う事業会社のみを子会社化するために行ったものです。当社は2008年7月にソネットエンタテインメント株式会社の子会社となり、ソニー株式会社（現ソニーグループ株式会社）を中心とした企業グループ（以下「ソニーグループ」という。）の傘下に入っており、ソネットエンタテインメント株式会社による子会社化後、株式会社MIからソネット・メディア・ネットワークス株式会社に社名変更を行い、2012年4月にインターネット広告買付プラットフォームであるDSP「Logicad（ロジカド）」の提供開始を契機として、現在の主力事業であるマーケティングテクノロジー事業に本格的に参入致しました。2019年10月には商号をSMN株式会社へと変更しております。なお、ソネットエンタテインメント株式会社は、2013年7月にソネット株式会社、2016年7月にソニーネットワークコミュニケーションズ株式会社に社名を変更しております。

当社グループの沿革（形式上の存続会社）

| 年月 | 概要 |
|----------|--|
| 2000年3月 | 株式会社ニッシンの完全子会社として、東京都渋谷区代々木にウェブキャッシング・ドットコム株式会社を設立 |
| 2002年11月 | 株式交換により、株式会社アイ・シー・エフの子会社となる |
| 2003年1月 | 東京都港区西新橋に本社移転 |
| 2004年3月 | 東京都港区六本木に本社移転 株式交換により、株式会社ライブドアの子会社となる |
| 2005年2月 | 株式会社ライブドアフィナンシャルホールディングスの子会社となる |
| 2005年6月 | 株式会社ライブドアファイナンスの子会社となる |
| 2005年7月 | 東京都港区赤坂に本社移転 |
| 2005年9月 | 株式会社ライブドアマーケティングの子会社となる |
| 2006年6月 | 東京都港区赤坂内にて本社移転 |
| 2006年9月 | 株式会社メディアイノベーションの完全子会社となる 東京都渋谷区渋谷に本社移転 |
| 2007年1月 | 株式会社ライブドアビジネスソリューションズ及び株式会社トラインを吸収合併 |
| 2008年1月 | 株式会社メディアイノベーションのネットワークメディア事業を事業承継 株式会社MIに商号変更 |
| 2008年6月 | 株式会社アクイジションを完全子会社化 |
| 2008年7月 | ソネットエンタテインメント株式会社が、株式会社メディアイノベーションが保有する当社株式の66.6%を取得したことにより、ソネットエンタテインメント株式会社の子会社となる |
| 2008年9月 | ソネット・メディア・ネットワークス株式会社に社名変更 |
| 2008年11月 | ソネットエンタテインメント株式会社が、株式会社メディアイノベーションが保有する当社株式の33.4%を追加取得し、ソネットエンタテインメント株式会社の完全子会社となる |
| 2009年2月 | 東京都品川区大崎に本社移転 |
| 2009年8月 | クローズド型アフィリエイトサービス「SCAN（スキャン）」をリリース |
| 2010年4月 | 当社を存続会社として、完全子会社である株式会社アクイジションを吸収合併 |
| 2010年7月 | ソネットエンタテインメント株式会社の広告メディア事業を当社へ機能移管 |
| 2012年4月 | 自社開発DSP「Logicad（ロジカド）」のリリースと同時にマーケティングテクノロジー事業を本格的に開始 |
| 2014年4月 | 福岡県福岡市中央区に九州営業所設立 |
| 2014年5月 | 大阪府大阪市北区に関西営業所設立 |
| 2015年3月 | 東京都品川区大崎内にて本社移転 |
| 2015年12月 | 東京証券取引所マザーズに株式を上場 |
| 2016年4月 | アフィリエイトサービスの新設分割により、完全子会社であるS M T株式会社を設立（連結子会社） |
| 2016年6月 | 監査等委員会設置会社へ移行 |
| 2016年9月 | 台湾にSMN Taiwan Corporationを設立（連結子会社） コーポレートベンチャーキャピタルのS M Nベンチャーズ株式会社を完全子会社にて設立（連結子会社） |
| 2017年9月 | |
| 2018年8月 | 株式会社ゼータ・ブリッジを連結子会社化 |
| 2019年3月 | 東京証券取引所市場第一部へ市場変更 |
| 2019年8月 | 株式会社ASAを連結子会社化 |
| 2019年10月 | S M N株式会社に商号変更 |
| 2020年10月 | デジタルメディア事業開発事業及びメディア事業の新設分割により、完全子会社であるS M Nメディアデザイン株式会社を設立（連結子会社） |
| 2021年3月 | ルビー・グループ株式会社を連結子会社化 |

株式会社メディアイノベーションの沿革（事業上の存続会社）

| 年月 | 概要 |
|----------|--|
| 1998年11月 | 米国ValueClick, LLC.とのライセンス契約に基づく、ウェブ上のクリック保証型インターネット広告の販売を目的として、東京都文京区本郷四丁目1番6号にバリュークリックジャパン株式会社を設立 |
| 1999年8月 | ValueClick, Inc.の子会社となる |
| 2000年5月 | 東京証券取引所マザーズに株式を上場 |
| 2004年3月 | TOBにより株式会社ライブドアの子会社となる |
| 2004年11月 | 当社が存続会社として株式会社イーエクスマーケティングと合併し、同社の子会社であった株式会社イーエクスコミュニケーションズ及び株式会社トラインを完全子会社化する |
| 2005年6月 | バリュークリックジャパン株式会社から株式会社ライブドアマーケティングへ社名を変更する |
| 2005年8月 | 株式会社カスタム・クリックを株式取得により完全子会社化する |
| 2005年9月 | ウェブキャッシング・ドットコム株式会社を株式取得により子会社化する 株式会社ライブドアビジネスソリューションズを株式取得により完全子会社化する |
| 2006年4月 | 東京証券取引所マザーズでの上場廃止となる |
| 2006年9月 | 株式会社メディアイノベーションに社名変更する ウェブキャッシング・ドットコム株式会社を完全子会社化する |
| 2007年1月 | 子会社であるウェブキャッシング・ドットコム株式会社が当社の子会社である株式会社トライン、株式会社ライブドアビジネスソリューションズを吸収合併する |
| 2007年2月 | 子会社である株式会社アクイジションより、カスタム・クリック事業及びポイント事業に係る権利義務を会社分割により承継する |
| 2008年1月 | ビジネスアーキテクト統括本部、メディア事業統括本部及びセールスチャネル統括本部において行っているネットワークメディア事業を子会社である株式会社MIに会社分割により承継 |
| 2008年6月 | 株式会社アクイジションの株式を株式会社MIに譲渡 |
| 2008年7月 | 子会社である株式会社MIの株式のうち66.6%をソネットエンタテインメント株式会社に譲渡 |
| 2008年11月 | 関係会社であるソネット・メディア・ネットワークス株式会社の株式のうち、残りの33.4%を追加でソネットエンタテインメント株式会社に譲渡 |

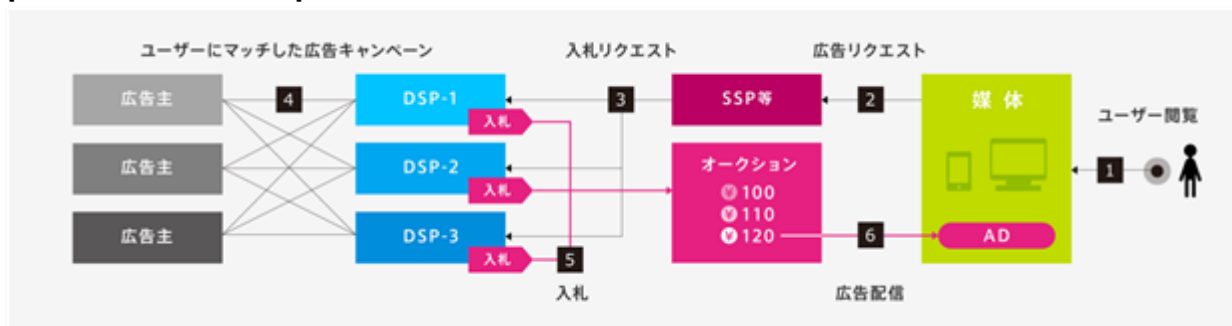
3【事業の内容】

当社グループは、「発想力と技術力で社会にダイナミズムをもたらすユニークな事業開発会社になる」という経営理念を掲げており、ビッグデータ（注1）処理、人工知能、金融工学の3つのコアテクノロジーを源泉とした、アドテクノロジーのDSP（注2）「Logicad（ロジカド）」を中心とする「マーケティングテクノロジー事業」の単一セグメントを提供しております。主要なサービスは、1．アドテクノロジー、2．マーケティングソリューション、3．デジタルソリューション、4．その他の4つに大別され、2021年3月31日現在、当社ならびに連結子会社12社で構成されております。

1．アドテクノロジー

DSPは、Demand Side Platformの略で、RTB（注3）を活用した広告主の広告配信効果を最適化するための広告買付プラットフォームであります。RTBは、広告枠をリアルタイムに売買する広告配信の入札手法で、欧米にて2009年頃から、日本では2011年頃から急激に普及した比較的新しい広告配信テクノロジーです。これまでのインターネット広告は、一定期間単位で広告枠を売買する「純広告」が主流でしたが、RTBの出現により、広告主と媒体社は「インプレッション」（注4）ごとに「オークション形式」で取引を行うことができるようになりました。具体的には、広告主はDSPを通じて「広告を配信するユーザー」、「広告を配信する媒体」、「広告を配信するタイミング」、「広告の配信量」、「広告枠の購入単価」をインプレッション単位で適切にコントロールすることで広告枠買付の投資効果を改善できるほか、広告効果の仮説検証を短期間に繰り返し行うことが可能となりました。

[RTBによる広告配信の流れ]



ユーザーによる媒体の閲覧

まず、ユーザーがパソコンやスマートフォンで、広告枠のある媒体（WEBサイトやスマートフォンアプリ等）を閲覧します。

媒体からSSP等への広告リクエスト

ユーザーがWEBサイト等を訪問すると、対象の広告枠を管理するSSP（注5）・アドネットワーク（注6）・アドエクスチェンジ（注7）等の事業者に対して広告を表示するようにリクエストが発生します。

SSP等からDSPへの入札リクエスト送信

広告枠を管理するSSP等から、SSP等が接続している複数のDSP事業者に対して、対象の広告枠や来訪ユーザー等の情報と入札リクエストが送信されます。

DSPによる広告キャンペーン（注8）の選択

各DSPはSSP等から送られた情報をもとに、自社のデータベースを解析し、最適な広告キャンペーンの選定を行います。

DSPによるオークションへの入札の実施

広告キャンペーンの予算、広告に対するユーザーの予測される反応、他DSPの予想入札価格等を総合的に判断した上で、最適な入札価格を決定し、オークション取引への入札を実行します。

広告の配信

各DSPによるオークションの結果、競り勝ったDSPは広告の配信を行うことができます。当社では、オークションが成立した瞬間にSSP等から広告枠を仕入れ、広告枠の入札価格に一定のマージンを加算して販売価格を決定し、広告の配信を行います。

当社は、内製開発したDSP「Logicad」を広告主及び広告代理店に提供しております。当社では、広告主のさらなる顧客満足度の向上の為、「広告効果の改善」や「広告効果の見える化」に積極的に取り組んでおり、以下の特徴と競争力を有しております。

[リアルタイムでのビッグデータ処理技術]

DSPは、SSPを経由して届く大量の入札リクエストと広告主及び広告代理店から受注した多数の広告キャンペーンによる膨大な組み合わせの取引情報をリアルタイムに処理する必要があります。RTBの広告配信は、ユーザーの媒体閲覧から広告配信までの一連の処理を100～150ミリ秒（注9）以内に行う必要があります。そのため、DSPの処理速度が遅いとオークション取引に間に合わず、広告出稿機会を逃すタイムアウト（注10）という現象が起きてしまいます。当社のDSP「Logicad」の場合、2021年3月末現在、月間約5,800億件を超える入札リクエストに対して、5,800件を超える広告キャンペーンを運用していますが、各広告キャンペーンにおいて最適と予測した価格を瞬時に判断して応札しております。秒間最大10万件を超える膨大なオークション情報を平均数ミリ秒でリアルタイムに処理するビッグデータ処理技術により、タイムアウトの発生を抑制している点が強みであります。

[人工知能と金融工学による入札の最適化]

DSPは、SSPからの入札リクエストに対し、広告キャンペーンごとに適切なユーザーへの適切な入札額を算出する必要があります。この「入札額算出のためのロジック」がDSPの特徴であり競争力の源泉と言えます。RTBのオークション取引における価格決定は一般的に、1,000回表示あたりの広告コストで行われます。そのため、予測精度が悪いと広告効果の低い広告を割高で購入したり、広告効果の期待値を実際よりも低く予測すると広告の表示機会を失ってしまうリスクが生じます。当社のDSP「Logicad」の強みのひとつは、内製開発した人工知能「VALIS-Engine（ヴァリス・エンジン）」であり、金融工学により導き出された入札戦略と「VALIS-Engine」の高精度な行動予測により、広告キャンペーン毎に、各ユーザーに応じた最適な入札価格を決定することで広告キャンペーンの投資効果向上に貢献しております。

[広告効果を改善するデータ群と人工知能「VALIS-Engine」]

DSPによる広告配信は、一般的に、広告主が保有するユーザー情報（属性情報、WEB閲覧履歴等）、SSPから得られる行動履歴データ、第三者のデータプロバイダー（注11）から得られる各種データを横断的に分析・活用することで、広告の投資対効果の改善が期待できます。当社のDSP「Logicad」の場合、2021年3月末現在、自社において約3.0億ユニークブラウザ（注12）を超えるユーザー情報（属性情報、WEB閲覧履歴等）を保有し、月間約5,800億を超える膨大なリクエスト情報を処理しておりますが、これらのビッグデータを基に、広告主やデータプロバイダー等の保有する様々なデータを組み合わせ、ユーザーの各種行動を人工知能「VALIS-Engine」により分析、広告主の広告効果改善を支援している点が特徴です。

[広告効果の見える化]

DSPは主に媒体を閲覧しているユーザーに着目して広告配信を行います。広告配信面である媒体に関しても、媒体毎の特性に応じた広告効果の差異や広告主のブランディングへの影響を把握して選別することが重要になります。

当社のDSP「Logicad」の場合、日々増加するRTBのオークション取引に係るビッグデータに対して拡張性の高いシステムを構築しており、媒体への広告配信状況をドメイン単位で細かく参照して調整できる点が特徴です。具体的には、ドメイン単位で広告効果の高い媒体を厳選した広告配信設定が可能であり、広告主に対してドメイン単位での配信状況を網羅した透明性の高いレポートを提供しております。また、専任の訓練された運用人員が広告キャンペーン毎に広告配信設定を調整しており、DSP以外での広告施策や外部環境の影響を考慮する等、システムだけでは対応が難しいきめ細かな運用ができる点も当社の特徴です。

[ダイレクト・レスポンス広告（注13）を中心とした積み上げ型のビジネスモデル]

広告事業は一般的に、季節変動による広告主の広告支出需要の増減の影響を受けやすい面があります。当社のDSP「Logicad」の場合、通信販売等のダイレクト・レスポンス広告ニーズに対応したリターゲティング広告（注14）を中心に提供しておりますが、広告主の売上に直接的に結び付きやすいダイレクト・レスポンス広告はブランディング広告（注15）と比較して、広告効果が高い限りは一年を通して継続的に利用される傾向にあります。

なお、当社のDSPは、広告主及び広告代理店から受注した広告キャンペーン数と広告キャンペーン単価の積により売上が構成されておりますが、ダイレクト・レスポンス広告の特徴である広告キャンペーンの継続性、上述の「広告効果改善プロセス」及び「広告効果の見える化」により、広告キャンペーンを積み上げております。

2. マーケティングソリューション

連結子会社のSMT株式会社はクロード型アフィリエイトサービス「SCAN（スキャン）」を提供しております。アフィリエイトサービスとは、インターネット上で商品やサービスを販売している広告主の広告を、WEBサイトやスマートフォンアプリ等の媒体に掲載し、広告掲載の成果（商品購入、会員登録の実績等）に応じて報酬を得るサービスです。当社のクロード型アフィリエイトサービス「SCAN」の特徴は、当社の独自の審査により厳選した媒体に限定した広告出稿を行っており、広告主の投資効果の最大化を支援している点にあります。

3. デジタルソリューション

連結子会社の株式会社ASAはWebサイト、モバイル（Webアプリケーションなど）をはじめとするデジタルコンテンツの制作および開発を行っています。

連結子会社のルビー・グループ株式会社では、ラグジュアリーブランド向けEコマースの構築・運営・コンサルティングを提供しております。

当社においては「Web行動履歴」と実店舗での「購買/位置/時間/データ」を融合させ、実店舗の収益最大化に向けた販売施策を支援する、マーケティングプラットフォーム「Marketing Touch」を提供しております。

連結子会社の株式会社ゼータ・ブリッジは音声、画像認識技術を持ち、全国各地のテレビCMデータの販売などプロモーション関連領域でサービスを提供しております。

4. その他

親会社であるソニーネットワークコミュニケーションズ株式会社が保有するポータルサイト「So-net（ソネット）」の広告枠の企画及び仕入販売を行っております。「So-net」は、天気、ニュース、テレビ番組、健康・医療等の生活関連情報、占い、カラオケ、動画等のエンタテインメント情報等様々なカテゴリーのコンテンツサービスを提供しております。当社はこれらのコンテンツに沿って、掲載される広告を最適化することにより、「So-net」の広告収益の最大化を支援しております。

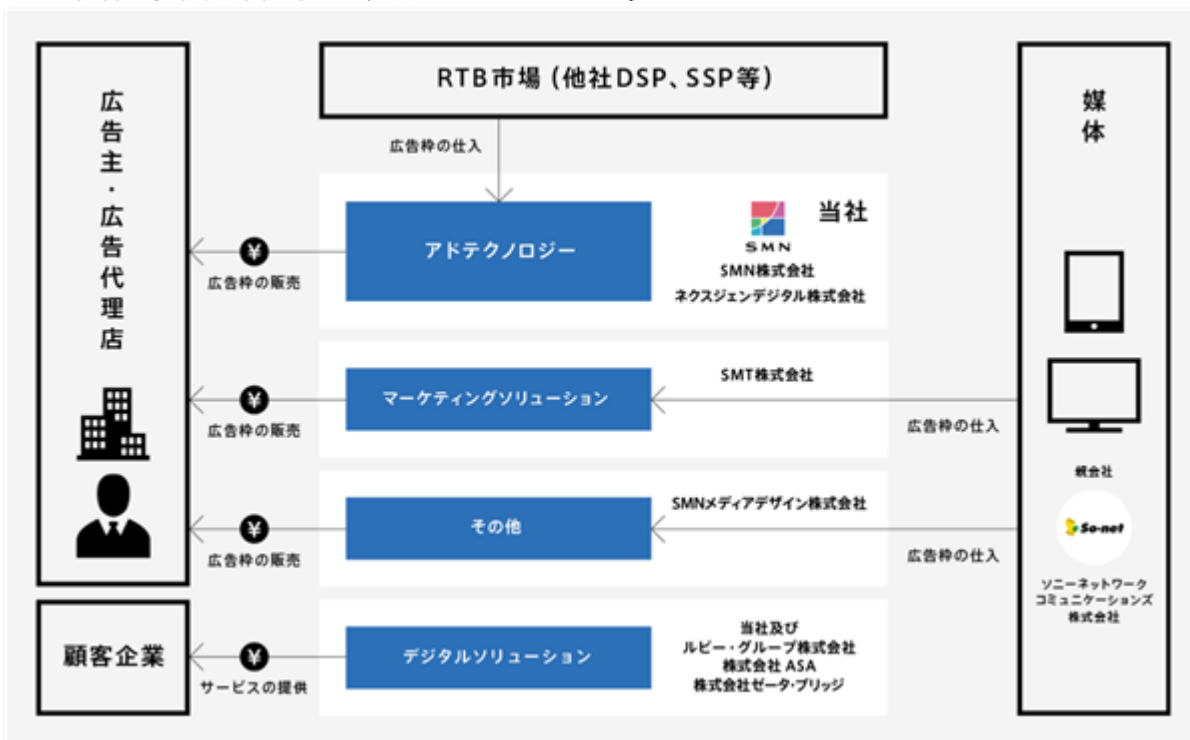
4.用語

| | |
|----------------------------------|--|
| 注1. ビッグデータ | 従来のデータベース管理システムなどでは処理することが困難なほど巨大で複雑なデータ集合の集積物。 |
| 2. DSP (Demand Side Platform) | 広告主の広告配信効果を最適化するための広告買付プラットフォーム。媒体側の広告収益の最大化を支援するプラットフォームであるSSP (Supply Side Platform) と対になる仕組みであり、両者はRTB (Real Time Bidding) を通して、広告枠の売買をリアルタイムに行っている。「Logicad (ロジカド)」の場合、2021年3月末現在、複数のSSPと接続しており、月間約5,800億を超えるリクエストを処理している。 |
| 3. RTB (Real Time Bidding) | 媒体を閲覧したユーザーの1インプレッション毎にインターネット広告枠の売買がリアルタイムにオークション形式で行われる仕組み。 |
| 4. インプレッション | 媒体に掲載される広告の効果を計る指標の一つで、広告の掲載回数のこと。媒体にユーザーが訪れ、広告が1回表示されることを1インプレッションという。 |
| 5. SSP (Supply Side Platform) | 媒体社側から見た広告収益の最大化を支援するプラットフォーム。RTBの技術を活用して、DSPに対してユーザーの1インプレッション毎に広告枠のオークションを行うことで媒体の広告収益最大化を支援する。 |
| 6. アドネットワーク | 複数の媒体の広告枠を束ねて広告配信ネットワークを形成し、これらの媒体に広告をまとめて配信することにより、広告配信を効率化させる仕組み。 |
| 7. アドエクスチェンジ | 複数のアドネットワークをさらにまとめてネットワーク化したもの。広告枠のオープンなマーケットプレイスとして機能しており、RTBにも対応している場合、広告主はこのマーケットプレイスを通して、DSPを利用した広告配信を行うことができる。 |
| 8. 広告キャンペーン | 広告主から受託した広告を管理するための単位で、商品やサービス毎に広告キャンペーンを作成しており、広告キャンペーン毎に予算やターゲットユーザー、地域などを設定。「Logicad」の場合、同一商材であっても、PC向けとスマートフォン向けの広告で別の広告キャンペーンとしてカウントしている。 |
| 9. ミリセカンド | 時間の単位のひとつで、1,000分の1秒のこと。 「Logicad」の場合、2021年3月末現在、秒間最大10万件を超えるオークション情報を平均数ミリセカンドでリアルタイムに処理している。 |
| 10. タイムアウト | SSPが受け付ける各DSPによるオークションの入札期限のこと。 「Logicad」の場合、2021年3月末現在、平均数ミリセカンドでの入札を実現することで、タイムアウトによる広告出稿機会のロスを防いでいる。 |
| 11. データプロバイダー | インターネットユーザーの属性情報、コンテンツ閲覧履歴、検索履歴、アクセス元履歴などのオンライン行動履歴及び会員データ等をセグメント化して、DSP事業者等に当該データを提供する事業者のこと。 |
| 12. ユニークブラウザ | WEBサイトのアクセス数を計測する指標のひとつ。1ユニークブラウザ (UB) とは、ある一定期間内にWEBサイトにアクセスした、重複のないブラウザ数のこと。 |

| | |
|-------------------|---|
| 13. ダイレクト・レスポンス広告 | 広告閲覧ユーザーからの直接的な反応を得ることを目的としており、主に顕在顧客を獲得する手段としての広告。「Logicad」の場合、通信販売や金融、デジタルコンテンツ、旅行、不動産等の商材を扱う広告主に対して、リターゲティング広告等の提供により、広告主の広告効果改善に貢献している。 |
| 14. リターゲティング広告 | 広告主の媒体を訪れたことのあるユーザーに限定して、再訪を促すような広告を配信すること。広告主の媒体に一度でも訪れことのあるユーザーは商品やサービスに対して比較的関心が高く、未訪問のユーザーと比較して広告効果の向上が期待される傾向にある。 |
| 15. ブランディング広告 | 企業や商品・サービスのブランド向上を目的とした広告で、レスポンス広告と対になる用語。従来はテレビCM、新聞、雑誌などのマスメディアが中心に使われており、ブランドに関する情報をユーザーに伝え、認知や好意的なイメージを獲得することを目的としている。 |

5. 事業系統図

以上の内容を事業系統図に示すと、次のとおりであります。



(注) 親会社であるソニーネットワークコミュニケーションズ株式会社とは、当社グループサービスのその他において取引を行っており、ソニーネットワークコミュニケーションズ株式会社が保有するポータルサイト「So-net」の広告枠の企画及び仕入販売を行っております。

4【関係会社の状況】

| 名称 | 住所 | 資本金 | 主要な事業の内容 | 議決権の所有割合又は被所有割合(%) | 関係内容 |
|--|------------|----------------|--------------------------------------|-------------------------|--------------------|
| (親会社) ソニーネットワークコミュニケーションズ株式会社 (注)1 | 東京都品川区 | 7,969 百万円 | インターネット接続サービス | 被所有 60.47 | 広告枠の販売及び仕入、出向者の受入等 |
| (親会社) ソニー株式会社 (注)1 | 東京都品川区 | 3,000 百万円 | 携帯端末及びアクセサリの開発、製造、販売 | 被所有 60.47 (60.47) | 該当事項はありません |
| (親会社) ソニーグループ株式会社 (注)1、2 | 東京都港区 | 880,214 百万円 | 電気・電子機械器具の製造、販売 | 被所有 60.47 (60.47) | 出向者の受入等 |
| (連結子会社) SMT株式会社 (注)3、6 | 東京都品川区 | 30 百万円 | クローズド型アフィリエイト「SCAN」 | 所有 100.0 | 役員の兼任、出向者の受入等 |
| (連結子会社) SMNベンチャーズ株式会社 | 東京都品川区 | 35 百万円 | コーポレートベンチャーキャピタル | 所有 100.0 | 役員の兼任、出向者の受入等 |
| (連結子会社) SMN Taiwan Corporation | 台湾台北市 | 9 MNT\$ | DSP「Logicad」 | 所有 100.0 | 役員の兼任、出向者の受入等 |
| (連結子会社) ネクスジェンデジタル株式会社 | 東京都品川区 | 90 百万円 | マーケティングエージェンシー | 所有 100.0 | 役員の兼任、出向者の受入等 |
| (連結子会社) SMNメディアデザイン株式会社株式会社 (注)4 | 東京都品川区 | 30 百万円 | デジタルメディア事業開発 | 所有 100.0 | 役員の兼任、出向者の受入等 |
| (連結子会社) 株式会社ゼータ・ブリッジ | 東京都品川区 | 60 百万円 | テレビCMメタデータ販売、音声・画像認識エンジンを利用したサービス提供等 | 所有 100.0 | 役員の兼任 |
| (連結子会社) 株式会社ASA (注)8 | 宮城県仙台市 | 30 百万円 | デジタルコンテンツの制作及び開発 | 所有 100.0 | 役員の兼任、社債の発行 |
| (連結子会社) 株式会社ASAte (注)7、8 | 宮城県仙台市 | 10 百万円 | 広告制作 | 所有 100.0 (100.0) | 該当事項はありません |
| (連結子会社) 株式会社ASA QA (注)7、8 | 宮城県仙台市 | 25 百万円 | 品質保証サービスの提供 | 所有 100.0 (100.0) | 該当事項はありません |
| (連結子会社) ASA America Inc. (注)7 | 米国カリフォルニア州 | 30 百万円 | 広告制作及び品質保証サービス | 所有 100.0 (100.0) | 該当事項はありません |

| 名称 | 住所 | 資本金 | 主要な事業の内容 | 議決権の所有割合又は被所有割合 (%) | 関係内容 |
|--|-----------------|------------|--|----------------------|----------------|
| (連結子会社) ルビー・グループ株式会社 (注) 9 | 東京都渋谷区 | 174 百万円 | ラグジュアリーブランド のEコマースシステム構 築・運営、コンサルティ ング等 | 所有 100.0 | 役員の兼任 |
| (連結子会社) KIMEI GLOBAL COMPANY LIMITED (注) 10 | ベトナム国 ホーチミン市 | 20 百万円 | EC開発事業 | 所有 51.0 (51.0) | 該当事項はありませ ん |

- (注) 1. 当社の親会社であるソニーネットワークコミュニケーションズ株式会社は、ソニー株式会社の完全子会社であり、また、ソニー株式会社は、ソニーグループ株式会社の完全子会社であり、ソニー株式会社及びソニーグループ株式会社も当社の親会社に該当しております。旧ソニー株式会社は2021年4月1日付で、ソニーグループ株式会社に社名変更しております。また、旧ソニーモバイルコミュニケーションズ株式会社は2021年4月1日付で、ソニー株式会社に社名変更しております。
2. 有価証券報告書の提出会社です。
3. 特定子会社に該当しております。
4. SMNメディアデザイン株式会社は2020年10月1日付で会社分割により新たに設立したことから、連結の範囲に含めております。
5. 議決権の所有割合又は被所有割合の()内は、間接所有割合で内数です。
6. SMT株式会社については、売上高(連結会社相互間の内部売上高を除く。)の連結売上高に占める割合が10%を超えております。
- | | | |
|----------|-----------|-------------|
| 主要な損益情報等 | (1) 売上高 | 4,702,217千円 |
| | (2) 経常利益 | 261,474千円 |
| | (3) 当期純利益 | 179,842千円 |
| | (4) 純資産額 | 915,197千円 |
| | (5) 総資産額 | 1,484,031千円 |
7. 株式会社ASAtte、株式会社ASA QA及びASA America Inc.は、株式会社ASAの子会社であります。
8. 株式会社ASAは2021年4月1日付で株式会社ASAtte、株式会社ASA QAを吸収合併しております。
9. ルビー・グループ株式会社は2021年3月31日付で全株式を取得したことから、連結の範囲に含めておりません。
10. KIMEI GLOBAL COMPANY LIMITEDは、ルビー・グループ株式会社の子会社であります。

5【従業員の状況】

(1) 連結会社の状況

2021年3月31日現在

| セグメントの名称 | 従業員数(名) |
|---------------|---------|
| マーケティングテクノロジー | 372 |
| 合計 | 372 |

- (注) 1. 従業員数は就業人員(当社グループからグループ外への出向者を除き、グループ外から当社グループへの出向者を含む。)であります。また、臨時従業員数については、従業員総数の10%未満のため、記載を省略しております。
2. 従業員数が当連結会計年度において136名増加しておりますが、うち82名はルビー・グループ株式会社を新たに連結子会社としたことによるものです。

(2) 提出会社の状況

2021年3月31日現在

| 従業員数(名) | 平均年齢(歳) | 平均勤続年数(年) | 平均年間給与(千円) |
|---------|---------|-----------|------------|
| 170 | 33.8 | 3.6 | 5,852 |

- (注) 1. 従業員数は就業人員(当社から社外への出向者を除き、社外から当社への出向者を含む。)であります。また、臨時従業員数については、従業員総数の10%未満のため、記載を省略しております。
2. 平均年間給与は、賞与及び基準外賃金を含んでおります。
3. 当社はマーケティングテクノロジー事業の単一セグメントのため、セグメント情報との関連については記載しておりません。

(3) 労働組合の状況

労働組合は結成されておりませんが、労使関係は円満に推移しております。

第2【事業の状況】

1【経営方針、経営環境及び対処すべき課題等】

文中の将来に関する事項は、当連結会計年度末現在において当社グループが判断したものであります。

(1) 経営方針

当社グループは、ビッグデータ処理、人工知能、金融工学の3つのコアテクノロジーを軸に「発想力と技術力で社会にダイナミズムをもたらすユニークな事業開発会社になる」という経営理念のもと、発想力と技術力を磨き、新しい事業を次々生み出すべく、尽力してまいります。

また、2021年3月期は「アドテクノロジー新領域への展開」、「アプリDSP立ち上げ」、「ソリューション型ビジネスの拡大」を経営方針として取り組みました。

(2) 経営戦略等

当社グループが保有する人工知能「VALIS-Engine」やビッグデータ処理等の技術を適用することにより、競争優位が生まれる領域へ展開し事業規模の拡大を目指しております。

(3) 経営環境

当社グループが事業を展開しているインターネット広告市場は、引き続き拡大を続けております。「2020年日本の広告費」（株式会社電通調べ）によると、2020年のインターネット広告費は前年から5.9%増加して2兆2,290億円、運用型広告費においては、前年比9.7%増の1兆4,558億円の成長となりました。成長が見込まれるインターネット広告市場では、当社グループを取り巻く競争環境や市場環境が日々変化しております。当社グループは新規サービスの拡大、マーケティングの強化、システムの強化、組織人事体制の構築等の経営課題に取り組むことで、経営環境の変化に対処していく方針であります。

(4) 優先的に対処すべき事業上及び財務上の課題

技術力を軸にした新規サービスの拡大

当社グループのコアプロダクトであるDSP「Logicad」に搭載された、人工知能「VALIS-Engine」は、Logicadの有する膨大な情報を解析し、様々な課題に対して高精度な答えを導き出すエンジンであり、汎用性が高く、DSP「Logicad」以外にも様々な用途で応用可能であると考えており、今後はデジタルマーケティング領域を中心に新規サービスの展開に取り組んでいく方針であります。

マーケティング力強化による顧客満足度の向上

当社グループのコアプロダクトであるDSP「Logicad」は、投資対効果の高い広告手法として、様々な業種の広告主から評価されております。今後は、人工知能「VALIS-Engine」やビッグデータによる高速処理技術を応用したサービスをソリューションとして提供することにより、広告代理店との関係性強化や既存広告主の満足度を高め、新規の広告主獲得に取り組んでいく方針であります。

ビッグデータを高速処理するシステムの安定運用

当社グループのコアプロダクトであるDSP「Logicad」は、SSPやアドエクスチェンジから送られてくる入札リクエストと広告主・広告代理店から依頼された多数の広告キャンペーンの膨大な組み合わせを当社のサーバー上にてミリ秒単位で処理する必要があり、しかも、そのデータ量は急速に増加する傾向にあります。今後も安定した事業運営を行うためには、急激に増加するアクセス数を考慮したサーバー設備の強化、並列処理システムの導入等による負荷分散が必要となります。また、電力供給の制約や、火災・風水害・地震をはじめとする災害、サーバーやネットワークへの不正アクセス等、想定し得る様々な危機に対しても、適切に対処していく必要があります。今後も当社グループのサービスの改善を行うとともに、中長期的視野に立った設備投資を行い、システムの安定性確保に取り組んでいく方針であります。

優秀な人材の確保と教育制度の充実

当社グループは、今後の成長のために、優秀で多様性のある人材の確保が不可欠であると認識しております。新卒採用においては、大学の研究室や海外留学生の人材採用を積極的に推進し、中途採用においては、ソーシャルメディアの活用等、採用方法の多様化を図り、当社の求める専門性や資質を兼ね備えた人材の登用を進めるとともに、研修制度の充実等、教育体制の整備を進め、人材の定着と能力の底上げを行っていく方針であります。

グループ全体での内部管理体制強化

当社グループは成長段階にあり、グループ会社を含め業務運営の効率化やリスク管理のための内部管理体制の強化が重要な課題であると考えております。このため、バックオフィス業務の整備を推進し、経営の公正性・透明性を確保するための内部管理体制強化に取り組んでまいります。具体的には、業務運営上のリスクを把握してリスク管理を適切に行うこと、定期的に内部監査を実施することによってコンプライアンス体制を強化することなど、コーポレート・ガバナンス機能の充実を行っていく方針であります。また、当社は、2016年6月開催の定時株主総会でご承認をいただき、「監査等委員会設置会社」に移行しております。監査等委員会設置会社とは、業務執行者に対する監査機能の強化を目的として、取締役3人以上で構成され、社外取締役がその過半数を占める監査等委員会を設置し、その監査等委員会が取締役の監査・監督を行います。当社では、このような経営体制をとおして、コーポレート・ガバナンス体制のさらなる強化に取り組んでいく方針です。

(5) 経営上の目標達成状況を判断するための客観的な指標等

当社グループは継続的な成長をめざしており、重要視している経営指標は、売上高及び営業利益であります。

2【事業等のリスク】

本書に記載した事業の状況、経理の状況等に関する事項のうち、投資者の判断に重要な影響を及ぼす可能性のある事項には、以下のようなものがあります。また、必ずしもそのようなリスク要因に該当しない事項につきましても、投資者の投資判断上、重要であると考えられる事項につきましては、投資者に対する積極的な情報開示の観点から以下に開示しております。

また、新型コロナウイルス感染症拡大に伴い、これに関わるリスクについては(7)新型コロナウイルス感染症の影響に関するリスクとして別途記載しております。

当社グループは、これらのリスク発生の可能性を十分に認識したうえで、発生の回避及び発生した場合の対応に努める方針ではありますが、当社株式に関する投資判断は、本項及び本書中の本項以外の記載事項を慎重に検討したうえで行われる必要があると考えております。

なお、文中の将来に関する事項は、本書提出日現在において当社が判断したものであり、将来において発生の可能性のある全てのリスクを網羅するものではありません。

(1) 事業環境に関するリスクについて

インターネット広告市場について

当社グループのマーケティングテクノロジー事業は、インターネット広告市場を主たる事業対象としておりますが、広告業界においては、景気動向によって広告への支出を増減させる広告主が多いため、景気変動の影響を受けやすい傾向にあります。また、インターネット広告業界においては、技術、顧客ニーズ及び競争が急速に変化することから、頻繁に新しい商品及びサービスの導入、新たな競争相手等が出現しており、当社グループにおいてもこれらの変化等に迅速に対応していく必要があります。

インターネット広告市場は、テレビ広告市場を上回るまでに成長しておりますが、今後これらの状況に変化が生じ、企業がインターネット広告への支出を削減する場合、また当社が急速な環境変化への対応が遅れる場合等には、当社グループの事業及び業績に影響を及ぼす可能性があります。

プログラマティック広告取引について

当社グループのコアプロダクトであるDSP「Logicad(ロジカド)」は、プログラマティック(RTBによるインターネット)広告取引に特徴があります。プログラマティック広告は、広告の費用対効果を高め、効率的な広告出稿を実現するテクノロジーとして、国内の広告業界でも相応のシェアを占めるにいたりました。しかしながら、一部メディアでは従来の非プログラマティックな広告取引への回帰がみられるなど、その将来性はいまだ不透明な部分があることから、今後においプログラマティック広告の普及及び利用が想定どおり推移しない場合、当社グループの事業及び業績に影響を及ぼす可能性があります。

技術革新について

当社グループは、ビッグデータ処理、人工知能、金融工学の専門家を採用し、開発チームとして組織することで、新技術の開発に積極的に取り組んでおります。しかしながら、何らかの理由により、当社グループにおいて急激な環境変化への対応が遅れた場合には、サービスの陳腐化、競争力低下等が生じる可能性があります。また、対応が可能であったとしても、追加の多大な費用や投資の負担が発生する可能性があります。当社グループの事業及び業績に影響を及ぼす可能性があります。

競合について

当社グループのマーケティングテクノロジー事業における主な競争相手は、国内外において複数社存在しており、今後も競合他社による新規参入、市場環境の変化等により、競争が激化する可能性があります。また、競合他社の中には、当社グループに比べ強い財務基盤、広い顧客層及び高い知名度などを有している企業、当社グループにはないサービス及び商品を提供する企業があります。当社グループはプロダクトの競争力の源泉であるビッグデータ処理、人工知能、金融工学の3つをコアテクノロジーとして強化していくことで、競合他社と比較して競争力の高いプロダクトを継続して開発していく方針であります。しかしながら、競合先の営業方針、価格設定及び提供するサービス及び商品は、当社グループの属する市場に影響を与える可能性があり、これらの競合先に対し効果的な差異化を図れず、当社グループが想定している事業進展が図れない場合には、当社グループの事業及び業績に影響を及ぼす可能性があります。

法的規制について

インターネット関連分野においては、インターネット上のプライバシー保護の観点からクッキー（ウェブサイト閲覧者のコンピューターにインストールされ、ユーザーのウェブ閲覧履歴を監視するテキストファイル）に対する規制など、インターネット利用の普及に伴って法的規制の在り方等については検討が引き続き行われている状況にあります。このため、関係諸法令の改正の動向によっては新たな法令遵守体制の構築が必要とされる可能性があり、今後、当社の事業運営において何らかの法規制に関連する紛争が発生した場合には、その管轄地、準拠法を含め、当該紛争に関する法的判断を的確に予想することができず、当社が法的リスクを負担せざるを得ない状況となる恐れがあります。また、今後のインターネットに対する日本を含む各国の法規制のあり方次第では、当社グループの将来の事業展開が制約を受け、当社グループの事業及び業績に影響を及ぼす可能性があります。

また、知的財産権について、過去もしくは現時点において、当社グループが第三者の知的財産権を侵害したことによる損害賠償等の訴訟が発生している事実はありませんが、今後、当社グループの事業分野で当社グループの認識していない特許等が成立した場合又は競合他社が特許等を取得した場合、その内容によっては競争の激化又は当社グループへの損害賠償やロイヤルティの支払請求、使用差止請求等が発生し、当社グループの事業及び業績に影響を及ぼす可能性があります。

(2) 事業内容に関するリスクについて

DSPにおける仕入先について

当社グループのコアプロダクトであるDSP「Logicad」は、取引形態の性質上、広告枠を提供するSSP事業者又はアドエクスチェンジ事業者からの広告枠の仕入が必要となります。当社においては、新規仕入先の開拓等の施策により、広告枠の確保に努めております。しかしながら、SSP事業者又はアドエクスチェンジ事業者の方針、事業戦略の転換等によって、取引が継続されず広告枠の仕入ができなくなった場合には、当社グループの事業及び業績に影響を及ぼす可能性があります。

DSPにおける販売先について

当社グループのコアプロダクトであるDSP「Logicad」の大部分は、広告代理店を経由し広告主へ販売されております。当社グループにおいては、勉強会の開催による当社プロダクトの紹介、新規広告代理店の開拓等の施策により、広告代理店との関係性強化に努めております。しかしながら、主要広告代理店の販売状況や経営環境に変化が生じた場合、もしくは主要広告代理店が他の競合サービスの取り扱いを増やした場合、当社グループの事業及び業績に影響を及ぼす可能性があります。

季節変動について

当社グループのアドテクノロジーの売上は、広告主の広告予算により構成されるため、広告主による月ごとの予算配分に影響を受け、1～3月に集中する傾向にあります。このため、安定的に月次業績が推移する業種に比べ、売上及び利益の変動が起こりやすく、大きく下振れ幅が顕著な場合には当社グループの財政状態及び経営成績に悪影響を与える可能性があります。

新規サービスについて

当社グループは、アドテクノロジー及びマーケティングソリューション以外の新規サービスへ取り組んでおりますが、これによる人件費等の追加的な支出が発生し、利益率が低下する可能性があります。また、当初の予測とは異なる状況が発生し、新サービスの展開が計画どおり進まない場合、投資を回収できず、当社グループの事業及び業績に影響を及ぼす可能性があります。

海外企業との取引及び海外展開について

当社グループでは、DSP「Logicad」において海外の企業と取引を行っております。また、台湾に子会社を設立して海外事業を展開しております。これらの取引は、国際政治にかかわるリスク、地域特性によるリスクや為替変動によるリスクがあり、こうしたリスクが顕在化した場合、当社グループの事業及び業績に影響を及ぼす可能性があります。

海外子会社の財務諸表は原則として現地通貨で作成後、連結財務諸表作成のため円換算されております。したがって、決算時の為替レートにより、現地通貨における価値が変わらなかったとしても、円換算後の価値が当社グループの事業及び業績に影響を及ぼす可能性があります。

(3) システム等に関するリスクについて

当社グループのコアプロダクトであるDSP「Logicad」は、利用しているサーバーの全てについて、24時間、365日の管理体制を敷いています。これらサーバーについては、重要性に鑑み、原則として二重化する等の不慮の事故への対策を講じています。しかしながら、不可抗力による緊急事態又は偶発事故の発生、行政もしくは司法当局による規制、地震、火災、洪水その他の自然災害や、十分な電気もしくは他のエネルギーの不足又は取得不能による停電、ソフトウェア又はハードウェアの故障や致命的欠陥、コンピュータウイルスやネットワークへの不正侵入、サービス提供妨害その他の破壊的行為、その他当社に通信回線を提供している電気通信事業者の行為等（以上の事象を含むがこれらに限定されるものではない）により、通信回線が提供されない、通信回線及びサーバーが使用不能となる、復旧まで多大の時間と労力を要する、又は復旧の目処が立たず、サービスの再開が不可能になる等の可能性があり、これらの場合には当社グループの経営、事業の継続性等に重大な影響を及ぼす可能性があります。この場合、当社グループの信用が毀損し、当社グループの事業及び業績に影響を及ぼす可能性があります。

(4) 事業運営体制に関するリスクについて

小規模組織について

当社グループは小規模組織であることから、代表取締役を含む役員、幹部社員等の専門的な知識、技術、経験を有している役職員が、経営方針や事業戦略の決定、技術的な判断・遂行において重要な役割を果たしております。当社グループでは、取締役会や事業執行会議等における役員及び幹部社員の情報共有や経営組織の強化を図っており、特定人物に過度に集中しない体制整備を進めておりますが、これらの役職員が何らかの理由により退任、退職し、後任者の採用が困難になった場合には、当社グループの事業及び業績に影響を与える可能性があります。

人材の確保及び育成について

当社グループの事業展開においては、技術力を持つ人員のみならず、サービスの販売、運用調整を行う人員も重要な役割を果たしています。技術開発人員において創造性、技術力、サービス販売・運用人員において営業力、運用力、実行力、管理部門強化のために管理能力等様々な能力を有する人材を確保する必要がありますが、インターネット関連ビジネスにおいては人材の流動性が高いため、今後必要な人材を十分に確保できない恐れがあります。当社グループは人材の採用、育成に努め、また一部業務の外注化やシステム化等の業務内容の効率化に取り組みますが、必要な人材を十分に採用、育成できなかった場合には、当社グループの将来の事業及び業績に影響を及ぼす可能性があります。

内部管理体制について

当社グループは、当社グループの企業価値を最大化すべく、コーポレート・ガバナンスの充実に係る多様な施策を実施しております。また、業務の適正及び財務報告の信頼性を確保するため、これらに係る内部統制が有効に機能する体制を構築、整備、運用しております。しかしながら、事業の急速な拡大等により、事業規模に適した内部管理体制の構築に遅れが生じた場合、当社グループの業績及び事業展開に影響を与える可能性があります。

(5) その他

配当政策について

当社グループは、設立以来配当を実施した実績はありませんが、株主に対する利益還元を重要な経営課題として認識しております。現在当社グループは成長過程にあると認識しており、内部留保の充実に図り、収益力強化や事業基盤整備のための投資に充当することにより、なお一層の事業拡大をめざすことが、将来において安定的かつ継続的な利益還元につながるものと考えております。将来的には各期の財政状態、経営成績及びキャッシュ・フローの状況を勘案したうえで株主に対して利益還元を実施していく方針ではありますが、現時点において配当実施の可能性及びその時期等については未定であります。

新株予約権の行使による株式価値の希薄化について

当社グループでは、株主価値の向上を意識した経営の推進を図るとともに、役員及び従業員の業績向上に対する意欲や士気を一層高めることを目的として、役員及び従業員に対して新株予約権を付与しております。当事業年度末現在における新株予約権による潜在株式数は884,400株であり、発行済株式総数13,150,553株の6.7%に相当します。権利行使についての条件が満たされ、これらの新株予約権が行使された場合には、株式価値の希薄化や株式売買需給への影響をもたらす、当社株価形成に影響を及ぼす可能性があります。

M&A及び資本業務提携について

当社グループは、同業他社等に対するM&Aや資本業務提携を実施することにより当社グループの事業を補完・強化することが可能であると考えており、出資及びM&Aを積極的に検討してまいります。その際、対象企業や事業の財務、税務、法務、ビジネス等について詳細なデューデリジェンスを行うなど、意思決定のために必要かつ十分と考えられる情報収集、精査、検討をすることにより、可能な限りリスク回避に努めておりますが、出資及びM&A後において、当社グループが認識していない問題が明らかとなった場合や、市場環境や競合状況の変化及び何らかの事由により事業展開が計画どおりに進まない場合、対象企業の株式価値や譲り受けた事業資産の減損処理を行う必要が生じるなど、当社グループの業績や財務状態に影響を与える可能性があります。

繰越欠損金について

当社は、税務上の繰越欠損金を有しております。これは法人税負担の軽減効果があり、今後とも当該繰越欠損金の繰越期間の使用制限範囲内においては納税額の減少により、キャッシュ・フロー改善に貢献することとなります。しかしながら、当社の業績が順調に推移することで繰越欠損金を上回る課税所得が発生した場合には、所定の税率にもとづく法人税等の納税負担が発生するため、当社グループの業績や財務状態に影響を及ぼす可能性があります。

(6) ソニーグループとの関係について

ソニーグループ内における当社の位置づけについて

当社グループはソニーグループ株式会社を中心とした企業集団に属しております。ソニーグループ株式会社の完全子会社であるソニー株式会社の完全子会社（ソニーグループ株式会社の完全孫会社）として当社株式を直接保有する親会社であるソニーネットワークコミュニケーションズ株式会社は「エレクトロニクス・プロダクツ&ソリューション分野」に区分され、当社グループはその中においてインターネット関連サービスを展開する企業集団として位置付けられております。

ソニーグループ内においては、インターネット関連サービスを展開する企業は他にも存在しますが、当社グループは主にRTBを活用したDSPを広告主及び広告代理店向けに提供する事業を国内において展開しており、これらの企業との事業及び展開地域における競合は生じておりません。

これらのことから、当社グループ事業に係るソニーグループ内における競合は生じておらず、また現時点では今後発生する予定はないものと認識しておりますが、将来的にソニーグループの経営方針に変更が生じた場合等には、当社グループの業績や財務状態に影響を及ぼす可能性があります。

ソニーグループとの取引及び取引条件について

ソニーグループ内において、ソニーグループ株式会社の完全孫会社であり当社株式を直接保有する親会社であるソニーネットワークコミュニケーションズ株式会社とは、当社グループのアドテクノロジー及びその他において取引を行っております。当社グループの、アドテクノロジーにおいては、DSP「Logicad」の販売等を行っております。その他においては、ソニーネットワークコミュニケーションズ株式会社が保有するポータルサイト「So-net」の広告枠の企画及び仕入販売を行っており、当社グループはこれらのコンテンツに沿って、掲載される広告を最適化することにより、「So-net」の広告収益の最大化を支援しております。

ソニーグループとの人的関係について

本書提出日現在、当社取締役8名のうち、当社グループの親会社であるソニーネットワークコミュニケーションズ株式会社の業務執行者1名を選任しています。兼任している役員は以下のとおりであります。

| 当社における役職 | 氏名 | 兼務先における役職 |
|----------|-------|------------------------------|
| 取締役（非常勤） | 中川 典宜 | ソニーネットワークコミュニケーションズ株式会社 執行役員 |

また、当社グループの事業展開においては、創造性、技術力、実行力、管理能力等様々な能力を有する人材を確保する必要があります。しかしながら、インターネット関連ビジネスにおいては人材の流動性が高いため、優秀な人材を適時に採用することは容易ではありません。そのため、当社グループではソニーグループの人的資源を活用し、経営体質の強化と事業の拡大に資するため、これまで出向者を受け入れてきました。なお、現在、当社グループの各部門を統括し、承認権限を持つ者は、原則としてソニーグループ各社から当社に転籍しています。

なお、当社グループに対するソニーグループの出資比率が変更された場合には、これらの人的関係が変動する可能性があります。

ソニーグループとの資本的関係について

当連結会計年度末現在において、ソニーネットワークコミュニケーションズ株式会社は当社株式7,861,200株（当社議決権比率の60.47%）を保有しており、当社グループはソニーネットワークコミュニケーションズ株式会社の子会社となっております。ソニーグループにおいて、その出資比率は、直接保有、間接保有分を含め、当面過半数が維持される見込みです。しかしながら、何らかの理由によりソニーグループの出資比率が過半数を下回った場合、後記「4 経営上の重要な契約等」に記載のとおり、特許権においてソニーグループ株式会社の保有する広範な特許資産を利用することができなくなる可能性があり、他社の特許侵害回避や訴訟等への対応で費用が発生し、当社グループの業績や財務状態に影響を与える可能性があります。一方で、ソニーグループの評判が何らかの理由で著しく損なわれた場合、それが当社グループに起因するものでない場合にも、当社グループの業績や財務状態に影響を与える可能性があります。

(7) 新型コロナウイルス感染症の影響に関するリスクについて

新型コロナウイルス感染症の拡大に対し、当社グループの役員・従業員の感染拡大防止策として、在宅勤務を奨励しておりますがやむを得ず出社しなければならない場合は時差出勤やマスク着用、消毒の徹底を実施し、感染防止に備えております。それに関わらず、当社グループの役員・従業員に新型コロナウイルス感染症の感染者が出た場合、オフィス閉鎖やそれに伴う事業停止等の対応を余儀なくされ、当社グループの経営成績、財務状況等に影響を与える可能性があります。

3【経営者による財政状態、経営成績及びキャッシュ・フローの状況の分析】

(1) 経営成績等の状況の概要

当連結会計年度における当社グループの財政状態、経営成績及びキャッシュ・フロー（以下、「経営成績等」という。）の状況の概要は次のとおりであります。

財政状態及び経営成績の状況

当社グループが事業を展開しているインターネット広告市場は、引き続き拡大を続けております。「2020年日本の広告費」（株式会社電通調べ）によると、2020年のインターネット広告費は前年から5.9%増加して2兆2,290億円、運用型広告費においては、前年比9.7%増の1兆4,558億円の成長となりました。

このような経営環境のもと、当社グループは、「発想力と技術力で社会にダイナミズムをもたらすユニークな事業開発会社になる」という経営理念のもと、2021年3月期は「アドテクノロジー新領域への展開」、「アプリDSP立ち上げ」、「ソリューション型ビジネスの拡大」を経営方針として取り組みました。

主力のアドテクノロジーではリターゲティング以外の商材が伸長し、デジタルソリューションではASAを子会社化したため売上は増収となりました。また、営業利益、経常利益は、新規サービスへの先行投資をしたこと等により固定費が増加し、減益となりました。親会社株主に帰属する当期純損失はデジタルソリューションのサービスの一部で減損損失を計上したこと及び繰延税金資産を取り崩したこと等により減益となりました。

この結果、当連結会計年度の財政状態及び経営成績は以下のとおりとなりました。

a. 財政状態

当連結会計年度末の資産合計は、前連結会計年度末に比べ1,626,885千円増加し、8,237,148千円となりました。

当連結会計年度末の負債合計は、前連結会計年度末に比べ1,632,316千円増加し、3,672,362千円となりました。

当連結会計年度末の純資産合計は、前連結会計年度末に比べ5,430千円減少し、4,564,785千円となりました。

b. 経営成績

当連結会計年度の経営成績は、売上高12,115,823千円（前期比4.4%増）、営業利益303,882千円（前期比59.4%減）、経常利益293,565千円（前期比60.1%減）、親会社株主に帰属する当期純損失38,298千円（前年同期は483,781千円の親会社株主に帰属する当期純利益）となりました。

当社グループはマーケティングテクノロジー事業の単一セグメントであります。取扱いサービス別の売上高の概況は次のとおりであります。

なお、当連結会計年度より、サービス名称の「その他」を「デジタルソリューション」と「その他」へと変更しております。また、あわせて「アドテクノロジー」に含まれていた一部の商材を「デジタルソリューション」へ変更しております。

1. アドテクノロジー

広告主の広告配信効果を最適化するための広告買付プラットフォームであるDSP「Logicad」の提供を行っております。当連結会計年度は、リターゲティング商材の売上が前年以下となるも、リターゲティング以外の商材が伸長し、アドテクノロジーの売上は前期比1.8%増の7,071,441千円となりました。

2. マーケティングソリューション

広告主と媒体を限定したクローズド型アフィリエイト「SCAN（スキャン）」の提供を行っております。当連結会計年度は、広告主及び媒体運業者の開拓に努め、既存カテゴリ（店舗誘導型は除く）の売上は増加しましたが、新型コロナウイルスの影響により店舗誘導型のカテゴリにおいて売上が減少し、マーケティングソリューションの売上は3,969,341千円となりました。

3. デジタルソリューション

連結子会社の株式会社ASAではWebサイト、モバイル（Webアプリケーションなど）をはじめとするデジタルコンテンツの制作および開発を行っております。当社では、「Web行動履歴」と実店舗での「購買/位置/時間/データ」を融合させ、実店舗の収益最大化に向けた販売施策を支援する、マーケティングプラットフォーム「Marketing Touch」の提供を行っております。また、連結子会社の株式会社ゼータ・ブリッジでは音声、画像認識技術を持ち、全国各地のテレビCMデータの販売などのプロモーション関連領域でサービスを提供しております。当連結会計年度では、前第3四半期連結会計期間より連結子会社の株式会社ASAの売上が連結されたため、デジタルソリューションの売上は前期比70.8%増の1,023,366千円となりました。

4. その他

親会社であるソニーネットワークコミュニケーションズ株式会社が保有するポータルサイト「So-net（ソネット）」の広告枠の企画及び仕入販売を中心に媒体の広告収益最大化を支援する事業を行っております。当連結会計年度は、ポータルサイト「So-net」の広告枠の企画及び仕入販売が鈍化いたしました。その結果、その他の売上は前期比30.3%減の51,674千円となりました。

キャッシュ・フローの状況

当連結会計年度における現金及び現金同等物（以下、「資金」という。）は、営業活動及び財務活動による収入が投資活動による支出を下回ったため、前連結会計年度末に比べ48,282千円減少し2,050,577千円となりました。

当連結会計年度における各キャッシュ・フローの状況とそれらの要因は次のとおりであります。

（営業活動によるキャッシュ・フロー）

業活動においては、税金等調整前当期純利益202,673千円、減価償却費583,995千円を計上した一方で、売上債権が52,977千円増加、法人税等の支払額215,214千円がありました。その結果、営業活動により得られた資金は640,993千円となりました。

（投資活動によるキャッシュ・フロー）

投資活動においては、ソフトウェア等の無形固定資産の取得による支出が732,225千円、造作・サーバー等の有形固定資産の取得による支出が63,716千円、連結の範囲の変更を伴う子会社株式の取得による支出が1,446,121千円となりました。その結果、投資活動により使用した資金は2,246,318千円となりました。

（財務活動によるキャッシュ・フロー）

財務活動においては、短期借入金による収入が1,600,000千円、長期借入金の返済による支出が34,964千円となりました。その結果、財務活動により増加した資金は1,556,593千円となりました。

生産、受注及び販売の実績

当社グループは、マーケティングテクノロジー事業の単一セグメントであるため、セグメント情報の記載は省略しております。

a．生産実績

当社グループで行う事業は、提供するサービスの性格上、生産実績の記載になじまないため、当該記載を省略しております。

b．受注実績

当社グループで行う事業は、提供するサービスの性格上、受注実績の記載になじまないため、当該記載を省略しております。

c．販売実績

当連結会計年度の販売実績は次のとおりであります。

| サービスの名称 | 当連結会計年度 (自 2020年4月1日 至 2021年3月31日) | |
|----------------|--|----------|
| | 販売高(千円) | 前年同期比(%) |
| アドテクノロジー | 7,071,441 | 1.8% |
| マーケティングソリューション | 3,969,341 | 0.5% |
| デジタルソリューション | 1,023,366 | 70.8% |
| その他 | 51,674 | 30.3% |
| 合計 | 12,115,823 | 4.4% |

（注）上記の金額には、消費税等は含まれておりません。

(2) 経営者の視点による経営成績等の状況に関する分析・検討内容

経営者の視点による当社グループの経営成績等の状況に関する認識及び分析・検討内容は次のとおりであります。

なお、文中の将来に関する事項は、本書提出日現在において当社グループが判断したものであります。

重要な会計上の見積り及び当該見積りに用いた仮定

当社グループの連結財務諸表は、わが国において一般に公正妥当と認められている会計基準にもとづき作成されております。その作成には、経営者による会計方針の選択・適用、資産・負債及び収益・費用の報告金額ならびに開示に影響を与える見積りを必要としております。経営者は、これらの見積りについて過去の実績や現状等を勘案し合理的に判断しておりますが、見積りによる不確実性があるため、実際の結果は、これらの見積りとは異なる場合があります。当社グループの連結財務諸表で採用する重要な会計方針、会計上の見積り及び当該見積りに用いた仮定については、「第5 経理の状況 1 連結財務諸表等(1) 連結財務諸表注記事項(連結財務諸表作成のための基本となる重要な事項)」に記載しておりますが、特に以下の重要な会計方針が連結財務諸表作成における重要な見積りの判断に大きな影響を及ぼすと考えております。

(子会社への投資及びのれんの減損判定)

子会社への投資及びのれんについては、事業環境や将来の業績見通しの悪化、事業戦略の変化等、減損の判定が必要となる兆候が発生した場合に減損の判定を行っており、減損判定時には、事業計画の達成状況を検討し、報告単位の事業計画を基礎とした見積将来キャッシュ・フローに基づくインカムアプローチ(現在価値技法)により実質価額を算定しています。子会社への投資及びのれんの減損判定における報告単位の実質価額の算定は、その性質上、判断をとまなうものであり、多くの場合、重要な見積り・前提を使用します。これらの見積り・前提条件に変更があった場合、子会社への投資及びのれんの減損を実施し、当社グループの業績を悪化させる可能性があります。

(繰延税金資産)

当社グループは、繰延税金資産について、将来の利益計画に基づいた課税所得が十分に確保できることや、回収可能性があると判断した将来減算一時差異について繰延税金資産を計上しております。繰延税金資産の回収可能性は将来の課税所得の見積りに依存するため、その見積りの前提とした条件や仮定に変更が生じ減少した場合、繰延税金資産が減額され税金費用が計上される可能性があります。

当連結会計年度の経営成績等の状況に関する認識及び分析・検討内容

a. 経営成績等

1) 財政状態

(資産合計)

当連結会計年度末における流動資産は、4,261,605千円となり、前連結会計年度末に比べ328,994千円増加いたしました。これは主に、売掛金が336,096千円増加したことによるものであります。固定資産は3,975,543千円となり、前連結会計年度末に比べ1,297,891千円増加いたしました。これは主に、ソフトウェアが165,119千円増加、のれんが1,214,333千円増加、造作等の有形固定資産が30,701千円増加したことによるものであります。

その結果、総資産は8,237,148千円となり、前連結会計年度末に比べ1,626,885千円増加いたしました。

(負債合計)

当連結会計年度末における流動負債は3,463,317千円となり、前連結会計年度末に比べ1,650,108千円増加いたしました。これは主に、買掛金が157,544千円増加、短期借入金が1,600,000千円増加したことによるものであります。固定負債は209,044千円となり、前連結会計年度末に比べ17,792千円減少いたしました。これは主に、長期借入金が20,802千円減少したことによるものであります。

その結果、負債合計は3,672,362千円となり、前連結会計年度末に比べ1,632,316千円増加いたしました。

(純資産合計)

当連結会計年度末における純資産合計は4,564,785千円となり、前連結会計年度末に比べ5,430千円減少いたしました。これは主に、親会社株主に帰属する当期純損失により38,298千円減少したことによるものであります。

その結果、自己資本比率は55.3%(前連結会計年度末は69.1%)となりました。

2) 経営成績

(売上高)

当連結会計年度は、主力のアドテクノロジーではリターゲティング以外の商材が伸長し、デジタルソリューションではASAを子会社化したため売上は増収となりました。以上の結果、売上高は12,115,823千円となりました。

(売上原価、売上総利益)

売上原価は9,297,557千円となりました。これは主に売上の増加にともなう仕入費用の増加によるものですが、売上高の増加がこの費用の増加を吸収しました。この結果、売上総利益は2,818,266千円となりました。

(販売費及び一般管理費、営業利益、経常利益)

販売費及び一般管理費は2,514,384千円となりました。これは主に新規サービスへの先行投資をしたことや事業の拡大にともなう人員の増加による給与等の発生が増加したものであります。この結果、営業利益は303,882千円となりました。

営業外収益は6,626千円、営業外費用は16,943千円発生しており、経常利益は293,565千円となりました。

(親会社株主に帰属する当期純利益)

法人税等は240,972千円となり、親会社株主に帰属する当期純損失は38,298千円となりました。

当社グループはマーケティングテクノロジー事業の単一セグメントであるため、セグメント情報の区分による分析は省略しております。

3) キャッシュ・フローの状況

当連結会計年度のキャッシュ・フローの状況につきましては、「(1)経営成績等の状況の概要 キャッシュ・フローの状況」に記載のとおりであります。

b. 資本の財源及び資金の流動性

(資金需要)

当社グループの事業活動における運転資金需要の主なものは、広告枠の仕入費用、販売費及び一般管理費等の営業費用によるものであります。また、設備資金需要としては、主にソフトウェア開発にかかる無形固定資産投資、サーバー等の有形固定資産の取得によるものであります。

(財務政策)

当社グループは、運転資金及び設備資金については主に、内部資金により調達しております。また、金融上のリスクに対応するため主要取引銀行とコミットメントライン契約を締結することで、手許流動性を確保しております。

c. 経営上の目標の達成状況を判断するための客観的な指標等の進捗状況

当連結会計年度は、売上高において、アドテクノロジーにおいて新サービスが当初想定通り進捗しなかった影響等により、期初計画を下回って着地いたしました。また、営業利益において、費用は概ね計画通りとなりましたが、売上高の減少の影響で、期初計画を下回って着地いたしました。期初計画に比べ、売上は1,884百万円(13.5%)減少し12,115百万円、営業利益は496百万円(62.0%)減少し303百万円となりました。

| 指標 | 2021年3月期 (実績) | 2021年3月期 (期初計画) | 2021年3月期 (期初計画比) |
|------|------------------|--------------------|---------------------|
| 売上高 | 12,115百万円 | 14,000百万円 | 1,884百万円 (13.5%) |
| 営業利益 | 303百万円 | 800百万円 | 496百万円 (62.0%) |

(3) 経営成績に重要な影響を与える要因について

経営成績に影響を与える要因については、「第2 事業の状況 2 事業等のリスク」に記載のとおり、事業環境、事業内容、システム等、事業運営体制、その他、様々なリスク要因が当社グループの経営成績に重要な影響を与える可能性があることを認識しております。

そのため、当社グループは常に市場動向を留意しつつ、内部管理体制を強化し、優秀な人材を確保し、市場のニーズにあったサービスを展開していくことにより、経営成績に重要な影響を与えるリスク要因を分散・低減し、適切に対応を行ってまいります。

(4) 経営戦略の現状と見通し

当社グループは、「発想力と技術力で社会にダイナミズムをもたらすユニークな事業開発会社になる」という経営理念を掲げており、ビッグデータ処理、人工知能、金融工学の3つのコアテクノロジーを源泉とした、アドテクノロジーのDSP「Logicad」を中心とする「マーケティングテクノロジー事業」の単一セグメントを提供しております。

2022年3月期は経営方針として「アドテクノロジー既存サービスの強化」、「アドテクノロジー新領域でのサービス展開」、「事業領域の拡大」を掲げております。「アドテクノロジー既存サービスの強化」では、ポストクッキー時代に向けたサービスの強化を図ります。また、「アドテクノロジー新領域でのサービス展開」では、テレビ視聴データを活用した新領域でのサービス展開により更なる成長を目指します。そして、「事業領域の拡大」では子会社化したルビー・グループ株式会社と当社が保有する技術やサービスを掛け合わせ事業領域の拡大を目指し、企業価値の更なる向上に努めてまいります。

(5) 経営者の問題認識と今後の方針について

当社グループの経営陣は、現在の事業環境及び入手可能な情報にもとづき最善の経営方針を立案し、社会貢献を前提として企業価値を最大限に高めるべく努めております。経営者の問題認識と今後の方針については、「第2 事業の状況 1 経営方針、経営環境及び対処すべき課題等」に記載しております。

4【経営上の重要な契約等】

商号・商標及び特許に関する契約

従来、当社グループの商号に用いていた「So-net」及び「ソネット」の商標の商標権はソニーネットワークコミュニケーションズ株式会社に帰属しており、当社はソニーネットワークコミュニケーションズ株式会社との間で「So-net」及び「ソネット」商標権の通常使用実施権に関し、それぞれ以下のとおり使用許諾契約を締結しています。また、ソニーグループの保有する広範な特許資産を利用しつつ、他社から特許侵害で訴えられる可能性を最小限に抑えるため、特許等については包括的な権利不行使契約を以下のとおり締結しています。

商号及び商標使用の許諾に関する契約（契約締結日：2008年8月31日）

当社グループがソニーネットワークコミュニケーションズ株式会社の運営するサービスの広告営業を行う場合は、広告営業による売上高にもとづき使用許諾料をソニーネットワークコミュニケーションズ株式会社に支払います。なお、ソニーネットワークコミュニケーションズ株式会社の当社に対する出資比率が過半数を下回ることとなった場合、ソニーネットワークコミュニケーションズ株式会社は使用許諾契約を解除することができます。

契約期間は、2008年9月1日より2009年8月31日（1年単位で自動更新）になります。

特許権等に関する権利不行使契約（契約締結日：2011年12月22日）

特許権等に関する権利不行使契約にもとづき、当社及びソニーネットワークコミュニケーションズ株式会社は、それぞれ相手方及びソニーネットワークコミュニケーションズ株式会社の親会社等が保有する特許権及び実用新案権を利用した場合でも、かかる権利の行使を受けません。なお、ソニーネットワークコミュニケーションズ株式会社の当社に対する出資比率が過半数を下回ることとなった場合、ソニーネットワークコミュニケーションズ株式会社はかかる権利不行使契約を解除することができます。

契約期間は、2012年1月1日より2012年9月30日（1年単位で自動更新）になります。

5【研究開発活動】

該当事項はありません。

第3【設備の状況】

1【設備投資等の概要】

当連結会計年度において実施した設備投資の総額690,376千円であり、その主な内容は、ソフトウェアの開発654,872千円によるものであります。

なお、当社グループはマーケティングテクノロジー事業の単一セグメントであるため、セグメント別の記載を省略しております。

2【主要な設備の状況】

(1) 提出会社

当社における主要な設備は、以下のとおりであります。

2021年3月31日現在

| 事業所名 (所在地) | 設備の内容 | 帳簿価額(千円) | | | | 従業員数 (人) |
|----------------|------------------|----------|---------------|-----------|-----------|-------------|
| | | 建物附属設備 | 工具、器具 及び備品 | ソフトウェア | 合計 | |
| 本社 (東京都品川区) | 本社機能及び 基幹システム | 81,715 | 125,886 | 1,225,924 | 1,433,527 | 170 |

- (注) 1. 現在休止中の主要な設備はありません。
2. 上記の金額には消費税等は含まれておりません。
3. 本社建物は賃借しております。年間賃借料は112,091千円であります。

(2) 国内子会社

2021年3月31日現在

| 会社名 | 事業所名 (所在地) | 設備の内容 | 帳簿価額(千円) | | | | 従業員数 (人) | |
|-------------|--------------------|--------------------------|----------|---------------|---------|-------|-------------|----|
| | | | 建物附属設備 | 工具、器具 及び備品 | ソフトウェア | その他 | | 合計 |
| SMT 株式会社 | 本社 (東京都 品川区) | 本社機能及 び 基幹システ ム | 34,857 | 4,079 | 197,664 | 6,676 | 251,895 | 45 |

- (注) 1. 現在休止中の主要な設備はありません。
2. 上記の金額には消費税等は含まれておりません。
3. 本社建物は賃借しております。年間賃借料は32,802千円であります。
4. 帳簿価額のうち「その他」は、商標権及びのれんを含んでおります。

(3) 在外子会社

金額の重要性が乏しいため、記載を省略しております。

3【設備の新設、除却等の計画】

(1) 重要な設備の新設等

当社は、2022年3月期中に、主力のアドテクノロジーにおける配信需要の増加に対応し、ソフトウェア開発として611,254千円、サーバー等のハードウェアに131,573千円を、また、マーケティングソリューション(旧アフィリエイト)プラットフォームの機能拡張として90,731千円のソフトウェア開発を予定しております。なお、資金調達方法は自己資金を予定しています。

(2) 重要な設備の除却等

重要な設備の除却等の計画はありません。

第4【提出会社の状況】

1【株式等の状況】

(1)【株式の総数等】

【株式の総数】

| 種類 | 発行可能株式総数(株) |
|------|-------------|
| 普通株式 | 32,000,000 |
| 計 | 32,000,000 |

【発行済株式】

| 種類 | 事業年度末現在発行数(株) (2021年3月31日) | 提出日現在発行数(株) (2021年6月24日) | 上場金融商品取引所名 又は登録認可金融商品 取引業協会名 | 内容 |
|------|-------------------------------|-----------------------------|------------------------------------|---------------|
| 普通株式 | 13,150,553 | 13,042,911 | 東京証券取引所 (市場第一部) | 単元株式数 100株 |
| 計 | 13,150,553 | 13,042,911 | - | - |

(注) 提出日現在の発行数には、2021年6月1日からこの有価証券報告書提出日までの新株予約権の行使により発行された株式数は、含まれておりません。

(2) 【新株予約権等の状況】

【ストックオプション制度の内容】

会社法に基づき発行した新株予約権は、次のとおりであります。

第 1 回新株予約権 (2013年 8 月13日臨時株主総会決議)

| | 事業年度末現在 (2021年 3 月31日) | 提出日の前月末現在 (2021年 5 月31日) |
|---|--|---|
| 付与対象者の区分及び人数 | 当社取締役 4 名 | 当社取締役 4 名 |
| 新株予約権の数 (個) | 1,650 (注) 1 | 1,650 (注) 1 |
| 新株予約権の目的となる株式の種類 | 普通株式 | 同左 |
| 新株予約権の目的となる株式の数 (株) | 660,000 (注) 1、 3 | 660,000 (注) 1、 3 |
| 新株予約権の行使時の払込金額 (円) | 40 (注) 2、 3 | 40 (注) 2、 3 |
| 新株予約権の行使期間 | 自 2015年10月 1 日 至 2023年 9 月30日 | 同左 |
| 新株予約権の行使により株式を発行する場合の株式の発行価格及び資本組入額 (円) | 発行価格 40 (注) 4、 5 資本組入額 20 (注) 4、 5 | 発行価格 40 (注) 4、 5 資本組入額 20 (注) 4、 5 |
| 新株予約権の行使の条件 | <p>本新株予約権の割当を受けた者 (以下、「新株予約権者」という。) のうち、本新株予約権発行時において当社の取締役、監査役、従業員、子会社の取締役、子会社の監査役又は子会社の従業員の地位にあった者は、本新株予約権行使時においても当社の取締役、監査役、従業員、子会社の取締役、子会社の監査役又は子会社の従業員の地位にあることを要する。</p> <p>新株予約権者が死亡した場合は、当該新株予約権の相続は認めないものとする。</p> | 同左 |
| 新株予約権の譲渡に関する事項 | 新株予約権の譲渡及び質入れは、これを認めないものとする。 | 同左 |
| 組織再編成行為に伴う新株予約権の交付に関する事項 | - | - |

(注) 1. 新株予約権 1 個につき目的となる株式数は、普通株式 1 株であります。

なお、新株予約権の割当日後に、当社が当社普通株式の株式分割（株式無償割当を含む。）又は株式併合を行う場合には、次の算式による割当株式数の調整を行い、調整の結果生ずる 1 株未満の端数は、これを切り捨てる。

調整後割当株式数 = 調整前割当株式数 × 株式分割又は株式併合の比率

2. 新株予約権発行後、当社が株式分割又は株式併合を行う場合、それぞれの効力発生の時をもって次の算式により払込金額を調整し、調整により生ずる 1 円未満の端数は切り上げる。

$$\text{調整後払込金額} = \text{調整前払込金額} \times \frac{1}{\text{分割・併合の比率}}$$

また、新株予約権発行後時価を下回る価額で新株の発行を行う場合は、次の算式により払込金額を調整し、調整により生ずる 1 円未満の端数は切り上げる。

$$\text{調整後払込金額} = \text{調整前払込金額} \times \frac{\text{既発行株式数} + \frac{\text{新規発行株式数} \times 1 \text{株当たり払込金額}}{1 \text{株当たり時価}}}{\text{既発行株式数} + \text{新規発行株式数}}$$

また、当社が吸収合併、新設合併、吸収分割、新設分割、株式交換もしくは株式移転を行う場合又はその他やむを得ない事由が生じた場合には、新株予約権の目的となる株式の数は、合理的な範囲で調整されるものとする。

3. 新株予約権の数及び新株予約権の目的となる株式の数は、退職等の理由により権利を喪失した者の個数及び株式数を減じております。
4. 2015年10月1日付で普通株式 1 株につき100株の割合で株式分割を行ったことにより、「新株予約権の目的となる株式の数」、「新株予約権の行使時の払込金額」及び「新株予約権の行使により株式を発行する場合の株式の発行価格及び資本組入額」は調整されております。
5. 2018年4月1日付、2018年9月1日付で2度にわたり普通株式 1 株につき 2 株の割合で株式分割を行ったことにより、「新株予約権の目的となる株式の数」、「新株予約権の行使時の払込金額」及び「新株予約権の行使により株式を発行する場合の株式の発行価格及び資本組入額」は調整されております。

第 2 回新株予約権（2014年12月24日臨時株主総会決議）

| | 事業年度末現在 (2021年3月31日) | 提出日の前月末現在 (2021年5月31日) |
|--|-----------------------------------|-----------------------------------|
| 付与対象者の区分及び人数 | 当社取締役 2 名 当社従業員 60 名 | 当社取締役 2 名 当社従業員 60 名 |
| 新株予約権の数（個） | 561（注）1 | 461（注）1 |
| 新株予約権の目的となる株式の種類 | 普通株式 | 同左 |
| 新株予約権の目的となる株式の数（株） | 224,400（注）1、3 | 184,400（注）1、3 |
| 新株予約権の行使時の払込金額（円） | 300（注）2、3 | 300（注）2、3 |
| 新株予約権の行使期間 | 自 2017年1月1日 至 2024年12月23日 | 同左 |
| 新株予約権の行使により株式を発行する場合の株式の発行価格及び資本組入額（円） | 発行価格 300（注）4、5 資本組入額 150（注）4、5 | 発行価格 300（注）4、5 資本組入額 150（注）4、5 |

| | 事業年度末現在 (2021年3月31日) | 提出日の前月末現在 (2021年5月31日) |
|--------------------------|--|---------------------------|
| 新株予約権の行使の条件 | <p>本新株予約権の割当を受けた者(以下、「新株予約権者」という。)のうち、本新株予約権発行時において当社の取締役、監査役、従業員、子会社の取締役、子会社の監査役又は子会社の従業員の地位にあった者は、本新株予約権行使時においても当社の取締役、監査役、従業員、子会社の取締役、子会社の監査役又は子会社の従業員の地位にあることを要する。</p> <p>新株予約権者が死亡した場合は、当該新株予約権の相続は認めないものとする。</p> | 同左 |
| 新株予約権の譲渡に関する事項 | 新株予約権の譲渡及び質入れは、これを認めないものとする。 | 同左 |
| 組織再編成行為に伴う新株予約権の交付に関する事項 | - | - |

(注) 1. 新株予約権1個につき目的となる株式数は、普通株式1株であります。

なお、新株予約権の割当日後に、当社が当社普通株式の株式分割(株式無償割当を含む。)又は株式併合を行う場合には、次の算式による割当株式数の調整を行い、調整の結果生ずる1株未満の端数は、これを切り捨てる。

調整後割当株式数 = 調整前割当株式数 × 株式分割又は株式併合の比率

2. 新株予約権発行後、当社が株式分割又は株式併合を行う場合、それぞれの効力発生の時をもって次の算式により払込金額を調整し、調整により生ずる1円未満の端数は切り上げる。

$$\text{調整後払込金額} = \text{調整前払込金額} \times \frac{1}{\text{分割・併合の比率}}$$

また、新株予約権発行後時価を下回る価額で新株の発行を行う場合は、次の算式により払込金額を調整し、調整により生ずる1円未満の端数は切り上げる。

$$\text{調整後払込金額} = \text{調整前払込金額} \times \frac{\text{既発行株式数} + \frac{\text{新規発行株式数} \times 1 \text{株当たり払込金額}}{1 \text{株当たり時価}}}{\text{既発行株式数} + \text{新規発行株式数}}$$

また、当社が吸収合併、新設合併、吸収分割、新設分割、株式交換もしくは株式移転を行う場合又はその他やむを得ない事由が生じた場合には、新株予約権の目的となる株式の数は、合理的な範囲で調整されるものとする。

3. 新株予約権の数及び新株予約権の目的となる株式の数は、退職等の理由により権利を喪失した者の個数及び株式数を減じております。
4. 2015年10月1日付で普通株式1株につき100株の割合で株式分割を行ったことにより、「新株予約権の目的となる株式の数」、「新株予約権の行使時の払込金額」及び「新株予約権の行使により株式を発行する場合の株式の発行価格及び資本組入額」は調整されております。
5. 2018年4月1日付、2018年9月1日付で2度にわたり普通株式1株につき2株の割合で株式分割を行ったことにより、「新株予約権の目的となる株式の数」、「新株予約権の行使時の払込金額」及び「新株予約権の行使により株式を発行する場合の株式の発行価格及び資本組入額」は調整されております。

【ライツプランの内容】

該当事項はありません。

【その他の新株予約権等の状況】

該当事項はありません。

(3) 【行使価額修正条項付新株予約権付社債券等の行使状況等】

該当事項はありません。

(4) 【発行済株式総数、資本金等の推移】

| 年月日 | 発行済株式総数 増減数(株) | 発行済株式総 数残高(株) | 資本金増減額 (千円) | 資本金残高 (千円) | 資本準備金増 減額(千円) | 資本準備金残 高(千円) |
|-----------------------------------|-------------------|------------------|----------------|---------------|------------------|-----------------|
| 2016年4月1日～ 2017年3月31日 (注)1 | 198,400 | 3,027,400 | 22,186 | 902,006 | 22,186 | 1,187,991 |
| 2017年4月1日～ 2017年6月30日 (注)2 | 62,800 | 3,090,200 | 12,098 | 914,105 | 12,098 | 1,200,090 |
| 2017年7月28日 (注)3 | 1,300 | 3,091,500 | 780 | 914,885 | 780 | 1,200,870 |
| 2017年8月10日 (注)4 | 3,333 | 3,094,833 | 4,849 | 919,734 | 4,849 | 1,205,719 |
| 2017年10月1日～ 2018年3月31日 (注)5 | 65,100 | 3,159,933 | 7,800 | 927,534 | 7,800 | 1,213,519 |
| 2018年4月1日 (注)6 | 3,159,933 | 6,319,866 | - | 927,534 | - | 1,213,519 |
| 2018年4月1日～ 2018年7月30日 (注)7 | 51,800 | 6,371,666 | 15,540 | 943,074 | 15,540 | 1,229,059 |
| 2018年8月9日 (注)8 | 3,176 | 6,374,842 | 7,749 | 950,823 | 7,749 | 1,236,808 |
| 2018年8月1日～ 2018年8月31日 (注)9 | 5,000 | 6,379,842 | 1,500 | 952,323 | 1,500 | 1,238,308 |
| 2018年9月1日 (注)10 | 6,379,842 | 12,759,684 | - | 952,323 | - | 1,238,308 |
| 2018年9月1日～ 2019年3月31日 (注)11 | 120,000 | 12,879,684 | 15,400 | 967,723 | 15,400 | 1,253,708 |
| 2019年4月1日～ 2020年6月30日 (注)12 | 20,000 | 12,899,684 | 400 | 968,123 | 400 | 1,254,108 |
| 2019年7月16日 (注)13 | 24,449 | 12,924,133 | 9,999 | 978,123 | 9,999 | 1,264,108 |
| 2019年7月1日～ 2020年3月31日 (注)14 | 119,600 | 13,043,733 | 10,140 | 988,263 | 10,140 | 1,274,248 |
| 2020年4月1日～ 2020年6月30日 (注)15 | 21,200 | 13,064,933 | 3,180 | 991,443 | 3,180 | 1,277,428 |
| 2020年7月22日 (注)16 | 17,620 | 13,082,553 | 9,999 | 1,001,442 | 9,999 | 1,287,427 |
| 2020年7月1日～ 2021年3月31日 (注)17 | 68,000 | 13,150,553 | 10,200 | 1,011,642 | 10,200 | 1,297,627 |

(注)1．新株予約権行使による増加であります。

2．新株予約権行使による増加であります。

3．新株予約権行使による増加であります。

4. 特定譲渡制限付株式の発行による増加であります。
5. 新株予約権行使による増加であります。
6. 株式分割（1株：2株）によるものであります。
7. 新株予約権行使による増加であります。
8. 特定譲渡制限付株式の発行による増加であります。
9. 新株予約権行使による増加であります。
10. 株式分割（1株：2株）によるものであります。
11. 新株予約権行使による増加であります。
12. 新株予約権行使による増加であります。
13. 特定譲渡制限付株式の発行による増加であります。
14. 新株予約権行使による増加であります。
15. 新株予約権行使による増加であります。
16. 特定譲渡制限付株式の発行による増加であります。
17. 新株予約権行使による増加であります。
18. 2021年4月1日から2021年6月23日までの間に、新株予約権の行使により、発行済株式総数が40,000株、資本金及び資本準備金がそれぞれ6,000千円増加しております。

(5) 【所有者別状況】

2021年3月31日現在

| 区分 | 株式の状況(1単元の株式数100株) | | | | | | | | 単元未満株式の状況(株) |
|-------------|--------------------|--------|----------|--------|-------|------|--------|---------|--------------|
| | 政府及び地方公共団体 | 金融機関 | 金融商品取引業者 | その他の法人 | 外国法人等 | | 個人その他 | 計 | |
| | | | | | 個人以外 | 個人 | | | |
| 株主数(人) | - | 15 | 23 | 20 | 38 | 4 | 2,275 | 2,375 | - |
| 所有株式数(単元) | - | 15,583 | 2,067 | 78,777 | 2,604 | 9 | 32,444 | 131,484 | 2,153 |
| 所有株式数の割合(%) | - | 11.86 | 1.57 | 59.91 | 1.98 | 0.01 | 24.68 | 100 | - |

(注) 自己株式147,242株は、「個人その他」に1,472単元、「単元未満株式の状況」に42株含まれております。

(6) 【大株主の状況】

2021年3月31日現在

| 氏名又は名称 | 住所 | 所有株式数(株) | 発行済株式(自己株式を除く。)の総数に対する所有株式数の割合(%) |
|---|---|------------|-----------------------------------|
| ソニーネットワークコミュニケーションズ株式会社 | 東京都品川区東品川4丁目12-3 | 7,861,200 | 60.45 |
| 株式会社日本カストディ銀行(信託口) | 東京都中央区晴海1丁目8-12 | 644,800 | 4.95 |
| 株式会社日本カストディ銀行(証券投資信託口) | 東京都中央区晴海1丁目8-12 | 422,000 | 3.24 |
| 吉川直樹 | 東京都港区 | 296,500 | 2.28 |
| 日本マスタートラスト信託銀行株式会社(信託口) | 東京都港区浜松町2丁目11番3号 | 271,400 | 2.08 |
| 吉田悟 | 静岡県静岡市葵区 | 260,000 | 1.99 |
| 中尾嘉孝 | 神奈川県横浜市戸塚区 | 257,200 | 1.97 |
| 宮口文秀 | 神奈川県横浜市中区 | 101,200 | 0.77 |
| J P M B L R E C R E D I T S U I S S E A G , S I N G A P O R E B R A N C H C O L L E Q U I T Y | PARADEPLATZ 8, ZURICH, SWITZERLAND, CH-8070 | 80,100 | 0.61 |
| SMN従業員持株会 | 東京都品川区大崎2丁目11-1 | 77,500 | 0.59 |
| 計 | - | 10,271,900 | 78.99 |

(注) 1. 上記所有株式数のうち、信託業務に係る株式数については、当社として把握することができないため記載しておりません。

2. 2021年1月22日付で公衆の縦覧に供されている大量保有報告書の変更報告書において、アセットマネジメントOne株式会社が2021年1月15日現在で以下の株式を所有している旨が記載されているものの、当社として2021年3月31日現在における実質所有株式数の確認ができまませんので、上記大株主の状況には含めておりません。なお、その大量保有報告書の変更報告書の内容は次のとおりであります。

大量保有者 アセットマネジメントOne株式会社

住所 東京都千代田区丸の内一丁目8番2号

保有株券等の数 1,037,300株

株券等保有割合 7.88%

(7) 【議決権の状況】
【発行済株式】

2021年3月31日現在

| 区分 | 株式数(株) | 議決権の数(個) | 内容 |
|----------------|-----------------|----------|----|
| 無議決権株式 | - | - | - |
| 議決権制限株式(自己株式等) | - | - | - |
| 議決権制限株式(その他) | - | - | - |
| 完全議決権株式(自己株式等) | 147,200 | - | - |
| 完全議決権株式(その他) | 普通株式 13,001,200 | 130,012 | - |
| 単元未満株式 | 普通株式 2,153 | - | - |
| 発行済株式総数 | 13,150,553 | - | - |
| 総株主の議決権 | - | 130,012 | - |

(注) 当社所有の自己保有株式が、「単元未満株式」欄の普通株式に42株含まれております。

【自己株式等】

2021年3月31日現在

| 所有者の氏名又は名称 | 所有者の住所 | 自己名義所有株式数(株) | 他人名義所有株式数(株) | 所有株式数の合計(株) | 発行済株式総数に対する所有株式数の割合(%) |
|------------|------------------|--------------|--------------|-------------|------------------------|
| S M N株式会社 | 東京都品川区大崎二丁目11番1号 | 147,200 | - | 147,200 | 1.12 |
| 計 | - | 147,200 | - | 147,200 | 1.12 |

2【自己株式の取得等の状況】

【株式の種類等】会社法第155条第7号に該当する普通株式の取得

(1)【株主総会決議による取得の状況】

該当事項はありません。

(2)【取締役会決議による取得の状況】

該当事項はありません。

(3)【株主総会決議又は取締役会決議に基づかないものの内容】

| 区分 | 株式数(株) | 価額の総額(円) |
|-----------------|--------|----------|
| 当事業年度における取得自己株式 | 9,500 | - |
| 当期間における取得自己株式 | 421 | 17,850 |

(注)1. 当事業年度における取得自己株式は、譲渡制限付株式の無償取得9,500株によるものです。

2. 当期間における取得自己株式は、単元未満株式の買取請求21株および譲渡制限付株式の無償取得400株によるものです。

3. 当期間における取得自己株式には、2021年6月1日からこの有価証券報告書提出日までの単元未満株式の買取りおよび譲渡制限付株式報酬の無償取得による株式は含まれておりません。

(4)【取得自己株式の処理状況及び保有状況】

| 区分 | 当事業年度 | | 当期間 | |
|-----------------------------|---------|------------|---------|------------|
| | 株式数(株) | 処分価額の総額(円) | 株式数(株) | 処分価額の総額(円) |
| 引き受ける者の募集を行った取得自己株式 | - | - | - | - |
| 消却の処分を行った取得自己株式 | - | - | - | - |
| 合併、株式交付、会社分割に係る移転を行った取得自己株式 | - | - | - | - |
| その他(-) | - | - | - | - |
| 保有自己株式数 | 147,242 | - | 147,263 | - |

(注)1. 当期間における処理自己株式数には、2021年6月1日からこの有価証券報告書提出日までの単元未満株式の売渡による株式は含まれておりません。

2. 当期間における保有自己株式数には、2021年6月1日からこの有価証券報告書提出日までの単元未満株式の買取り及び売渡による株式は含まれておりません。

3【配当政策】

当社は、株主の皆様への利益還元を重要な経営課題の一つとして認識しておりますが、当面は経営基盤の強化及び積極的な事業展開のために内部留保の充実を図り、財務体質の強化と事業拡大のための投資に充当していくことが株主に対する最大の利益還元に関わると考えております。

第24期事業年度につきましては、当社は成長過程にあり、財務体質の強化と事業拡大のための投資等が当面の優先事項と捉え、配当を実施しておりません。

今後の配当政策の基本方針としましては、収益力の強化や事業基盤の整備を実施しつつ、内部留保の充実状況及び当社を取り巻く事業環境を勘案したうえで、株主に対して安定的かつ継続的な利益還元を実施する方針であります。

内部留保資金につきましては、当社の競争力の維持・強化による将来の収益力向上を図るための設備投資及び効率的な体制整備に有効に活用する方針であります。

なお、当社は、剰余金を配当する場合には、期末配当の年1回を基本方針としておりますが、会社法第459条第1項に基づき、期末配当は3月31日、中間配当は9月30日をそれぞれ基準日として、剰余金の配当等を取締役会の決議により行う旨の定款規定を設けており、配当の決定機関は、取締役会であります。

4【コーポレート・ガバナンスの状況等】

(1)【コーポレート・ガバナンスの概要】

当社グループは、経営の透明性を高め、効率的な企業運営を行うため下記に記載するコーポレート・ガバナンスの施策を実施しております。

コーポレート・ガバナンスに関する基本的な考え方

当社グループは、経営の効率化を図ると同時に、経営の健全性、透明性及びコンプライアンスを高めていくことが長期的に企業価値を向上させていくと考えており、それによって、株主をはじめとした多くのステークホルダーへの利益還元ができると考えております。経営の健全性、透明性及びコンプライアンスを高めるために、コーポレート・ガバナンスの充実を図りながら、経営環境の変化に迅速かつ柔軟に対応できる組織体制を構築することが重要な課題であると位置付け、会社の所有者たる株主の視点を踏まえた効率的な経営を行っております。

会社の機関の内容及び内部統制システムの整備の状況等

イ．会社の機関の基本説明

a．取締役会

当社の取締役会は、会社の経営方針、経営戦略、事業計画、重要な財産の取得及び処分、重要な組織及び人事に関する意思決定機関として全取締役8名で構成しており、月1回の定時取締役会の開催に加え、重要案件が生じたときに臨時取締役会を都度開催しております。

議長および構成員は以下のとおりであります。

井宮 大輔<議長：代表取締役社長>、石井 隆一（代表取締役会長）、中川 典宜、金川 裕一（社外取締役）、佐渡島 庸平（社外取締役）、本間 俊之（社外取締役、監査等委員）、吉村 正直（社外取締役、監査等委員）、相内 泰和（社外取締役、監査等委員）

b．監査等委員会

当社の監査等委員会は常勤監査等委員1名及び非常勤監査等委員2名で構成し、毎月1回の監査等委員会の開催に加え、必要に応じて臨時監査等委員会を都度開催しております。同委員会では、取締役の法令・定款遵守状況及び職務執行状況を監査し、業務監査及び会計監査が有効に実施されるよう努めております。

監査等委員は取締役会及びその他重要な会議に出席するほか、内部統制システム及び監査計画にもとづき重要書類の閲覧、役職員への質問等の監査手続を通して、経営に対する適正な監視を行っております。また、内部監査室及び会計監査人と連携して適正な監査の実施に努めております。

委員長および構成員は以下のとおりであります。

本間 俊之<委員長：社外取締役、常勤監査等委員>、吉村 正直（社外取締役）、相内 泰和（社外取締役）

c．内部監査室

当社は、代表取締役社長が直轄する内部監査室を設置し、当該部署で定期的に内部監査を実施するとともに、その結果を代表取締役社長及び監査等委員会に報告しております。代表取締役社長は監査結果を受け、被監査部門に監査結果及び改善事項を通知し、改善状況を提出させることとしております。なお、内部監査室は、内部監査の状況等について、随時、監査等委員会及び会計監査人と連携しております。

d．会計監査人

当社はPwCあらた有限責任監査法人と監査契約を締結し、定期的な監査のほか、会計上の課題・財務報告に関する内部統制上の課題について、随時協議を行う等、適正な会計処理及びそのための体制構築に努めております。

e．任意の指名報酬委員会

当社は、取締役会直轄の諮問機関として、任意の指名報酬委員会を設置しております。任意の指名報酬委員会は、社外取締役が半数以上を占めるものとしており、取締役の指名及び報酬等に関する基本方針及び決定の手続き等について審議し、取締役会へ答申を行います。

委員長および構成員は以下のとおりであります。

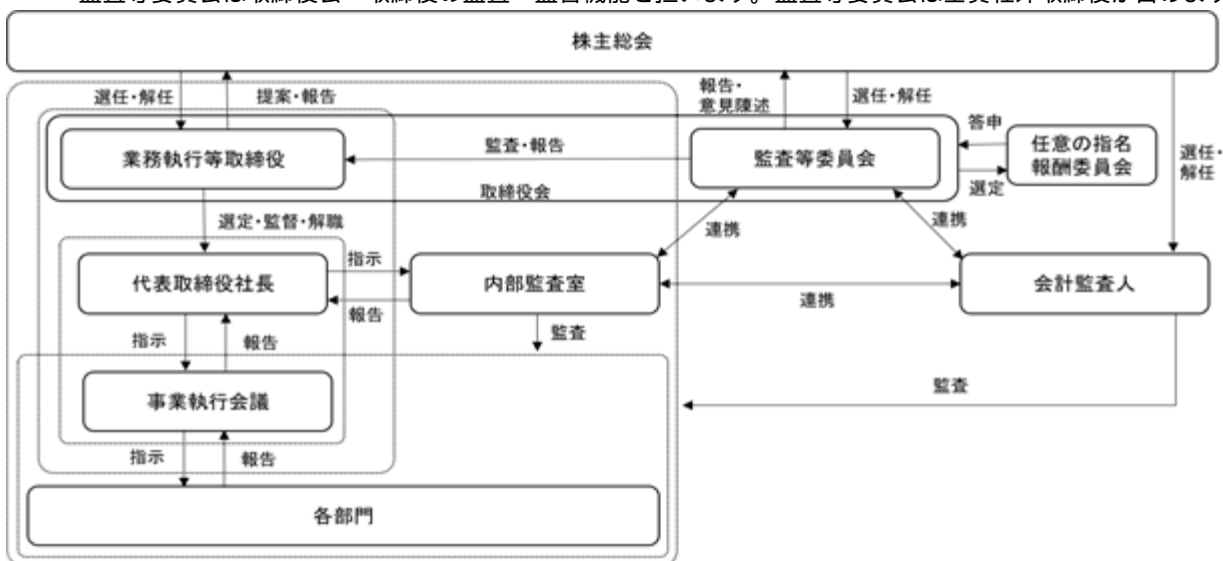
相内 泰和<委員長：社外取締役、監査等委員>、井宮 大輔（代表取締役社長）、吉村 正直（社外取締役、監査等委員）

ロ．当社のコーポレート・ガバナンス体制

当社のコーポレート・ガバナンス体制の模式図は以下のとおりであります。（本書提出日現在）

監査等委員は取締役として議決権を持ち、取締役会の構成メンバーとなります。

監査等委員会は取締役会・取締役の監査・監督機能を担います。監査等委員会は全員社外取締役が占めます。



ハ．内部統制システム整備の状況

当社は、「内部統制システム構築の基本方針」を定め、取締役会その他重要会議により職務の執行が効率的に行われ、法令及び定款に適合することを確保する体制作りを努めております。その他役職員の職務遂行に対し、監査等委員会及び内部監査室がその業務執行状況を監視し、随時必要な監査手続を実施しております。

二．リスク管理体制の整備の状況

当社では、各種事業を推進する際に、取締役会を最高意思決定機関として、事業執行会議等の各種重要会議体において市場環境、競合状況等の事業環境を把握し、商品・サービスの品質や価格等の分析を通じて事業リスク等を勘案した上で適切な経営判断を行うための体制を決裁規程や業務分掌の整備等を通じて構築しています。

事業の推進にあたり、投融資も積極的に活用しているため、事業執行会議、取締役会等において採算性、収益性等から投資リスクを多面的に分析し、十分に審議した上で実行しています。また、実行後に関しては、所管部署においてリスクの内容や影響度について定期的に観察し、報告を行っています。

近年特にその重要度が増しつつある情報漏洩リスクに対しては、個人情報保護管理責任者を定め、個人情報及び情報資産に関する保護、管理についての体制を構築しています。コンプライアンスに関しては、行動規範やマニュアルを制定し、所管部署が役職員を中心に教育・啓蒙活動を定期的に行い、関連法規等の遵守を促す体制を構築しています。

ホ．子会社の業務の適正を確保するための体制整備の状況

当社は、当社の子会社の業務の適正を確保するため、グループ行動規範、関係会社管理規定等の諸規定を定め、これに沿って子会社の取締役の職務の執行状況の報告体制、リスク管理体制、法令遵守の確保体制を構築しております。

取締役の定数

当社の取締役（監査等委員である取締役を除く）の定数は10名以内、監査等委員である取締役の定数は3名以内とする旨定款に定めております。

取締役の選任及び解任の決議要件

当社は、取締役の選任決議について、監査等委員である取締役とそれ以外の取締役を区別して、議決権を行使することができる株主の3分の1以上を有する株主が出席し、その議決権の過半数をもって行う旨定款に定めております。

解任決議について、議決権を行使することができる株主委員の議決権の3分の1以上を有する株主が出席し、その議決権の3分の2以上をもって行う旨定款に定めております。

また、取締役の選任決議は累積投票によらない旨を定款で定めております。

株主総会の特別決議要件

当社は、会社法第309条第2項の定めによる決議は、議決権を行使することができる株主の議決権の3分の1以上を有する株主が出席し、その議決権の3分の2以上をもって行う旨を定款に定めております。これは、株主総会における特別決議の定足数を緩和することにより、株主総会の円滑な運営を行うことを目的とするものであります。

責任限定契約

当社は、会社法第427条第1項にもとづき、取締役（業務執行取締役等を除く）との間において、会社法第423条第1項の損害賠償責任を限定する契約を締結することが可能であり、このうち、非業務執行取締役と締結しております。当該契約にもとづく損害賠償責任額は、法令が定める額としております。

なお、当該責任限定が認められるのは、当該取締役が責任の原因となった職務遂行について善意でかつ重大な過失がないときに限られます。

株主総会決議事項を取締役会で決議することができる事項

イ．剰余金の配当等の決定機関

当社は、利益状況に適した配当の水準及び時期ならびに適正な資本政策を機動的に決定するため、剰余金の配当等会社法第459条第1項各号に定める事項については、法令に別段の定めがある場合を除き、取締役会の決議によるものとしております。

ロ．自己の株式の取得

当社は、会社法第165条第2項の規定により、取締役会の決議をもって、自己の株式を取得することができる旨を定款に定めております。これは、経営環境の変化に対応した機動的な資本政策の遂行を可能とするため、市場取引等により自己の株式の取得を目的とするものであります。

八．取締役の責任免除

当社では、会社法第426条第1項にもとづき、取締役が期待される役割を十分に発揮できるよう、取締役会の決議をもって、取締役（取締役であった者を含む）の損害賠償責任を法令の限度において、免除することができる旨を定款に定めております。

保有目的が純投資目的である投資株式

該当事項はありません。

親会社の企業グループにおける当社の位置付け等 事業機会・経営資源の配分及び協業事業の取り扱い

当社グループはソニーグループ株式会社を中心とした企業集団に属しております。ソニーグループ株式会社の完全子会社であるソニー株式会社のさらに完全子会社として当社株式を直接保有する親会社であるソニーネットワークコミュニケーションズ株式会社は「エレクトロニクス・プロダクツ&ソリューション分野」に区分され、当社グループはその中において、インターネット関連サービスを展開する企業として位置付けられております。

ソニーグループ内においては、インターネット関連サービスを展開する企業は他にも存在しますが、当社グループは主にRTBを活用したDSPを広告主及び広告代理店向けに提供する事業を国内において展開しており、これらの企業との事業及び展開地域における競合は生じておりません。

(2) 【 役員の状況】

役員一覧

男性8名 女性-名 (役員のうち女性の比率-%)

| 役職名 | 氏名 | 生年月日 | 略歴 | 任期 | 所有株式数 (株) |
|-------------|-------|--------------|---|---------|----------------|
| 代表取締役 会長 | 石井 隆一 | 1965年 5月31日生 | 2000年 1月 ソニーグループ株式会社入社 2008年 9月 ソニーネットワークコミュニケーションズ株式会社入社 2008年 9月 So-net Entertainment Taiwan Limited執行長 2012年 4月 ソニーネットワークコミュニケーションズ株式会社執行役員 2014年 1月 ソニーネットワークコミュニケーションズ株式会社代表取締役 執行役員社長 2014年 1月 当社取締役 2016年 4月 ソニーネットワークコミュニケーションズ株式会社取締役 執行役員EVP 2017年 1月 当社代表取締役社長 2021年 6月 当社代表取締役会長 (現任) | (注) 3 | 63,166 |
| 代表取締役 社長 | 井宮 大輔 | 1976年 5月19日生 | 2000年 4月 ソニーグループ株式会社入社 2012年 8月 ソニーモバイルコミュニケーションズ株式会社 (現ソニー株式会社) 2017年 8月 Qrio株式会社 取締役 (非常勤) 2018年 4月 ソニーネットワークコミュニケーションズ株式会社 2021年 6月 当社代表取締役社長 (現任) | (注) 3 | - |
| 取締役 | 中川 典宣 | 1971年 4月 8日生 | 2007年 6月 ソニーネットワークコミュニケーションズ株式会社入社 2013年12月 ソネットメディアエンタテインメント株式会社 (現株式会社ソニー・ミュージックソリューションズ) 取締役 2014年 9月 当社入社 経営管理部長 2015年 1月 当社執行役員 2016年 4月 ソネット・メディア・トレーディング株式会社 (現 S M T 株式会社) 取締役 2016年 6月 当社取締役 執行役員 2017年 9月 ソネット・メディア・ベンチャーズ株式会社 (現 S M N ベンチャーズ株式会社) 取締役 2021年 6月 当社取締役 (現任) | (注) 3 | 75,887 |

| 役職名 | 氏名 | 生年月日 | 略歴 | 任期 | 所有株式数 (株) |
|----------------|--------|-------------|---|-------|--------------|
| 取締役 | 金川 裕一 | 1959年6月25日生 | 1982年4月 株式会社横河電機製作所（現横河電機株式会社）入社 1996年11月 横河マルチメディア株式会社 設立 代表取締役社長 2001年4月 横河キューアンドエー株式会社（現キューアンドエー株式会社）代表取締役会長 2003年6月 横河キューアンドエー株式会社（現キューアンドエー株式会社）代表取締役社長 2015年4月 キューアンドエー株式会社 代表取締役会長 2016年3月 横河レンタ・リース株式会社 取締役（非常勤） 2016年4月 横河レンタ・リース株式会社 代表取締役社長 2020年4月 横河レンタ・リース株式会社 代表取締役会長 2020年6月 当社社外取締役（現任） 2021年3月 株式会社エル・ティール・エス社外取締役（現任） | (注) 3 | 200 |
| 取締役 | 佐渡島 庸平 | 1979年7月24日生 | 2002年4月 株式会社講談社入社 2012年10月 株式会社コルク設立 代表取締役（現任） 2013年10月 株式会社マグネット（現株式会社マンバ）設立 取締役 2015年5月 株式会社マグネット（現株式会社マンバ）代表取締役 2016年10月 株式会社マンバ 代表取締役社長 2017年3月 株式会社カヤック 社外取締役 2018年6月 当社社外取締役（現任） | (注) 3 | 3,200 |
| 取締役 (監査等委員) | 本間 俊之 | 1963年5月25日生 | 1987年4月 古河電気工業株式会社入社 1988年11月 フランス・インドスエズ銀行 東京支店入社 1996年1月 ドイツ・モルガン・グレンフェル証券（現ドイツ証券株式会社）入社（経理部） 1998年9月 メリルリンチ証券 東京支店 入社（経理部） 1999年6月 ドイツ証券株式会社 入社（経理部） 2019年6月 株式会社ササキスポーツ入社 経理部副部長 2020年6月 当社社外取締役（監査等委員）（現任） 2021年6月 SMT株式会社監査役（現任） 2021年6月 株式会社ASA監査役（現任） | (注) 4 | 600 |

| 役職名 | 氏名 | 生年月日 | 略歴 | 任期 | 所有株式数 (株) |
|----------------|-------|-------------|--|------|--------------|
| 取締役 (監査等委員) | 吉村 正直 | 1956年5月17日生 | 1981年4月 ソニーグループ株式会社入社 1998年1月 ソニーネットワークコミュニケーションズ株式会社入社 2005年4月 ソニーネットワークコミュニケーションズ株式会社 執行役員 2008年4月 So-net Entertainment Taiwan Limited CFO 2011年6月 ソニーネットワークコミュニケーションズ株式会社常勤監査役 2011年6月 当社監査役 2012年6月 エムスリー株式会社 監査役 2015年6月 ソニーネットワークコミュニケーションズ株式会社監査役 2016年6月 当社社外取締役(監査等委員)(現任) 2017年6月 ソネット・メディア・トレーディング株式会社(現SMT株式会社)監査役 ソニー不動産株式会社(現SREホールディングス株式会社)社外取締役(監査等委員) 2019年9月 株式会社ASA監査役 2021年3月 ルビー・グループ株式会社監査役(現任) | (注)4 | 7,400 |
| 取締役 (監査等委員) | 相内 泰和 | 1952年7月1日 | 1977年4月 モルガン銀行東京支店入行 1998年4月 バンク・オブ・アメリカ東京支店入行 日本総支配人 2003年7月 ドイツ銀行東京支店 支店長 2006年6月 ソニーネットワークコミュニケーションズ株式会社監査役 2015年4月 当社監査役 2016年6月 当社社外取締役(監査等委員)(現任) 2018年1月 一般社団法人日本ガストロノミー協会理事(現任) | (注)4 | 8,700 |
| 計 | | | | | 159,153 |

(注)1. 取締役 金川裕一、取締役 佐渡島庸平、取締役 本間俊之、取締役 吉村正直、取締役 相内泰和は社外取締役であります。従いまして、当社の社外取締役は合計5名であります。

2. 当社の監査等委員の体制は次のとおりであります。

委員長 本間俊之、委員 吉村正直、委員 相内泰和

なお、本間俊之は、常勤の監査等委員であります。常勤の監査等委員を選定している理由は、監査等委員会への十分な情報提供により、監査の実効性を高めるためであります。

3. 2021年6月23日開催の定時株主総会の終結の時から1年間

4. 2020年6月22日開催の定時株主総会の終結の時から2年間

5. ソニーグループ株式会社及び、ソニーネットワークコミュニケーションズ株式会社の本書提出日現在のグループ各社社名は現在の表記にしております。

社外役員の状況

社外取締役の金川裕一は、株式会社エル・ティー・エスの社外取締役ですが、同社と当社との間に利害関係はなく、また、同氏と当社との間でその他の人的・資本的关系、取引関係及びその他利害関係はありません。

社外取締役の佐渡島庸平は、株式会社コルクの代表取締役及び株式会社マンバの取締役ですが、同社と当社との間に利害関係はなく、また、同氏と当社との間でその他の人的・資本的关系、取引関係及びその他利害関係はありません。

社外取締役の本間俊之と当社との間で、人的・資本的关系、取引関係及びその他利害関係はありません。

社外取締役の吉村正直と当社との間で、人的・資本的关系、取引関係及びその他利害関係はありません。

社外取締役の相内泰和と当社との間で、人的・資本的关系、取引関係及びその他利害関係はありません。

社外取締役による当社株式の保有は「役員の状況」の「所有株式数」欄に記載のとおりであります。

当社は、社外取締役を選任するための独立性に関する基準又は方針として明確に定めたものではありませんが、選任にあたっては、経歴や当社との関係を踏まえ、社外取締役については当社の経営に必要とされる専門性や総合的知見のもと、取締役会にて積極的かつ適切な発言を行う等、合理的かつ的確な監督ができる人材を選任しています。

上記に加え、当社は、社外取締役から、東京証券取引所が定める独立性に関する判断基準にもとづき独立を確保するようにいたします。

社外取締役による監督又は監査と内部監査、監査等委員会監査及び会計監査との相互連携並びに内部統制部門との関係

当社では代表取締役社長直轄の内部監査室を設置し、内部監査担当1名が内部監査を実施しております。内部監査は、内部監査計画にもとづき、会社の業務運営が法令ならびに会社の規程類を遵守して適正に行われているかを評価することを目的として実施しております。また、監査結果については、代表取締役社長及び監査等委員会に報告する体制となっております。

また、監査等委員会は、定期的な監査等委員会の開催のほか、取締役会への出席、その他社内の重要な会議への出席、会社財産の調査及び業務の調査等を通じて取締役の職務の執行を十分に監査できる体制となっており、不正行為又は法令もしくは定款に違反する事実の発生防止にも取り組んでまいります。また、必要に応じて、内部監査室と意見及び情報の交換を行っております。さらに監査等委員会は、会計監査人より監査結果報告を聴取し、必要に応じて監査計画、監査実施状況等について会計監査人に報告を求めるといった情報の共有を図り、監査機能の有効性・効率性を高めるための取り組みを行っております。

以上の点を踏まえて、社外取締役による監督又は監査と内部監査、監査等委員会監査及び会計監査に際し、社外取締役は、他の社外取締役、会計監査人又は内部監査室との間で相互に情報交換を行っており、提言又は報告された事項について検討を行っております。

(3) 【監査の状況】

監査等委員会監査の状況

当社における監査等委員会は、社外取締役である3名の監査等委員から構成され、定期的な監査等委員会の開催のほか、取締役会への出席、その他社内の重要な会議への出席、会社財産の調査及び業務の調査等を通じて取締役の職務の執行を十分に監査できる体制となっており、不正行為又は法令もしくは定款に違反する事実の発生防止にも取り組んでおります。また、必要に応じて、内部監査室と意見及び情報の交換を行っております。さらに監査等委員会は、会計監査人より監査結果報告を聴取し、必要に応じて監査計画、監査実施状況等について会計監査人に報告を求めるなど情報の共有を図り、監査機能の有効性・効率性を高めるための取り組みを行っており、会計監査の結果については各監査等委員の間で会計監査人の監査方法が相当であるかの協議をいたしております。

当事業年度において毎月1回の監査等委員会の開催に加え、必要に応じて臨時監査等委員会を都度開催しており、個々の監査等委員の出席状況については、次のとおりであります。

| 氏名 | 監査等委員会開催回数 | 出席回数 |
|-----------|------------|------|
| 本間 俊之（常勤） | 10回 | 10回 |
| 吉村 正直 | 14回 | 14回 |
| 相内 泰和 | 14回 | 14回 |
| 荒田 賢司 | 4回 | 4回 |

監査等委員会では、監査方針・監査計画、会計監査人の報酬の同意および再任の決定、監査報告書の作成等の決議事項に関する審議を行うとともに、取締役会議案、経営会議等重要会議の議題、往査での発見事項、内部通報の状況等について情報共有と討議を行いました。

また、常勤監査等委員の活動として、重要会議への出席、重要書類の閲覧、支社店・子会社往査等を実施し、取締役等の職務執行状況、とりわけ内部統制システムの構築および運用の状況を日常的に監視し検証しております。

内部監査の状況

当社における内部監査は、代表取締役社長直轄の内部監査室を設置し、内部監査担当1名が内部監査を実施しております。内部監査は、内部監査計画にもとづき、会社の業務運営が法令ならびに会社の規程類を遵守して適正に行われているかを評価することを目的として実施しております。また、必要に応じて、監査等委員と意見及び情報の交換を行い、監査結果については、代表取締役社長及び監査等委員会に報告する体制となっております。また、会計監査人とも定期的に意見交換を行っております。

会計監査の状況

a. 監査法人の名称

PwCあらた有限責任監査法人

b. 監査継続期間

8年間

c. 業務を執行した公認会計士の氏名等

指定有限責任社員 業務執行社員 鈴木 直幸

指定有限責任社員 業務執行社員 宍戸 賢市

d. 監査業務に係る補助者の構成

公認会計士3名、会計士試験合格者2名、その他4名

e. 監査法人の選定方針と理由

PwCあらた有限責任監査法人を会計監査人として選任した理由は、同監査法人の職業的専門家としての専門能力、独立性の保持を含む品質管理とその体制、監査報酬等を総合的に勘案した結果、高品質な監査を維持しつつ効率的な監査業務の運営が期待できることから適任と判断したためです。

また、当社では、法所定の事項に該当すると判断したときは、監査等委員会全員の同意に基づき監査等委員会が会計監査人を解任する方針です。また、上記の他、当社の監査業務に重大な支障をきたす事態が会計監査人に生じたと認められるときは解任に関する議案を、また、会計監査人の独立性・信頼性や職務の執行状況等を勘案してその変更が必要であると認められるときは不再任に関する議案を、それぞれ監査等委員会の決定に基づき、株主総会に提出する方針です。

f. 監査等委員会による監査法人の評価

監査等委員会は、会計監査人の独立性、品質管理の状況、職務遂行体制の適切性、当事業年度の会計監査の実施状況等を監視及び検討するとともに、会計監査人からその職務の執行状況について報告を受け、必要に応じて説明を求めることにより、評価を行っております。

監査公認会計士等に対する報酬の内容

a. 監査公認会計士等に対する報酬

| 区分 | 前連結会計年度 | | 当連結会計年度 | |
|-------|------------------|-----------------|------------------|-----------------|
| | 監査証明業務に基づく報酬(千円) | 非監査業務に基づく報酬(千円) | 監査証明業務に基づく報酬(千円) | 非監査業務に基づく報酬(千円) |
| 提出会社 | 32,000 | - | 34,500 | - |
| 連結子会社 | - | - | - | - |
| 計 | 32,000 | - | 34,500 | - |

b. 監査公認会計士等と同一のネットワークに対する報酬(を除く)

| 区分 | 前連結会計年度 | | 当連結会計年度 | |
|-------|------------------|-----------------|------------------|-----------------|
| | 監査証明業務に基づく報酬(千円) | 非監査業務に基づく報酬(千円) | 監査証明業務に基づく報酬(千円) | 非監査業務に基づく報酬(千円) |
| 提出会社 | - | - | - | - |
| 連結子会社 | - | - | - | - |
| 計 | - | - | - | - |

c. その他の重要な監査証明業務に基づく報酬の内容

該当事項はありません。

d. 監査報酬の決定方針

当社の事業規模や特性に照らして監査計画、監査内容、監査日数を勘案し、会計監査人との協議の上で監査報酬を決定しております。

e. 監査役会が会計監査人の報酬等に同意した理由

監査等委員会は、日本監査役協会が公表する「会計監査人との連携に関する実務指針」を踏まえ、会計監査人の監査計画の内容、監査の実施状況、過年度からの監査報酬の推移等を確認し、当該事業年度の監査時間及び報酬額の見積りの妥当性を検討した結果、会計監査人の報酬等につき、会社法第399条第1項の同意を行っております。

(4) 【役員の報酬等】

役員の報酬等の額又はその算定方法の決定に関する方針に係る事項

当社の報酬等の額又はその算定方法の決定に関する方針の内容については、指名報酬委員会における審議を通じて責任、役割、マーケットの規模等を鑑み判断するものとしております。

取締役（監査等委員である取締役を除く）の報酬額は、2016年6月20日開催の定時株主総会において年額100,000千円以内と定められております。

当社は、各期の会社業績及び成果を反映するため、取締役（監査等委員である取締役を除く）の業績連動報酬の制度を設けており、その支給に関する割合及び指標は、指名報酬委員会における審議を通じて責任、役割、マーケットの規模等を鑑み判断するものとしております。当事業年度においては、基本報酬額の50パーセントを基準額としたうえ、連結売上高および連結当期純利益に基づく定量評価と、会社への貢献度や業界内の位置づけなどに基づく定性評価を1：1の比率で設定し、指名報酬委員会にて各対象者ごとの評価を実施いたしました。評価後の業績連動報酬の総額は、下表のとおりです。

さらに、取締役（監査等委員である取締役及び非業務執行取締役を除く）の株式報酬額は、2017年6月19日開催の定時株主総会において年額20,000千円以内と定められております。

これらの報酬等の額は、役割、会社への貢献度等を勘案し、指名報酬委員会の審議を踏まえ、取締役会での答申を経て、決定しております。また、当事業年度においては、指名報酬委員会にて全6回の審議を実施し、必要に応じ、取締役会へ答申を行うことで、基本報酬、業績連動報酬、株式報酬額からなる具体的な報酬額を決定しております。

また、監査等委員である取締役の報酬額は、2016年6月20日開催の定時株主総会において年額30,000千円以内と定められております。この報酬額は、役割、会社への貢献度等を勘案し、監査等委員の協議のもと決定しております。

役員区分ごとの報酬等の総額、報酬等の種類別の総額及び対象となる役員の員数

| 役員区分 | 報酬等の総額 (千円) | 報酬等の種類別の総額(千円) | | | 対象となる役員の員数 (人) |
|-------------------------------|----------------|----------------|--------|-----------|-------------------|
| | | 基本報酬 | 業績連動報酬 | 譲渡制限付株式報酬 | |
| 取締役（監査等委員を除く。） （社外取締役を除く。） | 80,177 | 49,312 | 10,866 | 19,998 | 2 |
| 取締役（監査等委員） （社外取締役を除く。） | - | - | - | - | - |
| 社外役員 | 27,600 | 27,600 | - | - | 7 |

(注) 取締役の報酬額には、使用人兼務取締役としての給与及び賞与は含まれておりません。

イ．提出会社の役員ごとの報酬等の総額等

報酬等の総額が1億円以上である者が存在しないため、記載しておりません。

ロ．使用人兼務役員の使用人給与のうち、重要なもの

該当事項はありません。

(5) 【株式の保有状況】

投資株式の区分の基準及び考え方

当社は、保有目的が純投資目的である投資株式と純投資目的以外の目的である投資株式の区分について、株式の価値の変動または株式に係る配当によって利益を得ることを目的とする投資を純投資目的である投資株式とし、それ以外を純投資目的以外の目的である投資株式としております。

保有目的が純投資目的以外の目的である投資株式

a. 保有方針及び保有の合理性を検証する方法並びに個別銘柄の保有の適否に関する取締役会等における検証の内容
業界動向の情報収集が可能となるものを対象とし株式を保有しております。また、取得又は売却する場合は、個別銘柄毎に当社決裁規程に基づき、取締役会等において保有の妥当性について適否を慎重に検討しております。

b. 銘柄数及び貸借対照表計上額の合計額

| | 銘柄数 (銘柄) | 貸借対照表計上額の 合計額(千円) |
|------------|-------------|----------------------|
| 非上場株式 | - | - |
| 非上場株式以外の株式 | 19 | 5,366 |

(当事業年度において株式数が増加した銘柄)

| | 銘柄数 (銘柄) | 株式数の増加に係る取得 価額の合計額(千円) | 株式数の増加の理由 |
|------------|-------------|---------------------------|-----------|
| 非上場株式 | - | - | - |
| 非上場株式以外の株式 | - | - | - |

(当事業年度において株式数が減少した銘柄)

| | 銘柄数 (銘柄) | 株式数の減少に係る売却 価額の合計額(千円) |
|------------|-------------|---------------------------|
| 非上場株式 | - | - |
| 非上場株式以外の株式 | 1 | 68 |

c. 特定投資株式及びみなし保有株式の銘柄ごとの株式数、貸借対照表計上額等に関する情報
特定投資株式

| 銘柄 | 当事業年度 | 前事業年度 | 保有目的、定量的な保有効果 及び株式数が増加した理由 | 当社の株式の 保有の有無 |
|---------------------|------------------|------------------|-------------------------------|-----------------|
| | 株式数(株) | 株式数(株) | | |
| | 貸借対照表計上額 (千円) | 貸借対照表計上額 (千円) | | |
| (株)サイバーエージェント | 200 | 200 | 業界動向の情報収集 | 無 |
| | 1,594 | 838 | | |
| Aホールディングス株式会社 | - | 100 | 業界動向の情報収集 | 無 |
| | - | 521 | | |
| (株)ブレインパッド | 100 | 100 | 業界動向の情報収集 | 無 |
| | 548 | 424 | | |
| (株)ユーザベース | 200 | 200 | 業界動向の情報収集 | 無 |
| | 554 | 277 | | |
| (株)電通グループ | 100 | 100 | 業界動向の情報収集 | 無 |
| | 355 | 208 | | |
| (株)イルグルム | 200 | 200 | 業界動向の情報収集 | 無 |
| | 268 | 184 | | |
| Fringe 81(株) | 400 | 400 | 業界動向の情報収集 | 無 |
| | 142 | 160 | | |
| (株)フリークアウト・ホールディングス | 200 | 200 | 業界動向の情報収集 | 無 |
| | 306 | 145 | | |
| (株)オプトホールディング | 100 | 100 | 業界動向の情報収集 | 無 |
| | 200 | 137 | | |
| (株)ディー・エヌ・エー | 100 | 100 | 業界動向の情報収集 | 無 |
| | 216 | 118 | | |
| (株)博報堂DYホールディングス | 100 | 100 | 業界動向の情報収集 | 無 |
| | 184 | 109 | | |
| (株)セプテーニ・ホールディングス | 500 | 500 | 業界動向の情報収集 | 無 |
| | 243 | 89 | | |
| (株)Gunosy | 100 | 100 | 業界動向の情報収集 | 無 |
| | 84 | 86 | | |
| (株)CARTA HOLDINGS | 100 | 100 | 業界動向の情報収集 | 無 |
| | 153 | 82 | | |
| ユナイテッド(株) | 100 | 100 | 業界動向の情報収集 | 無 |
| | 139 | 80 | | |

| 銘柄 | 当事業年度 | 前事業年度 | 保有目的、定量的な保有効果 及び株式数が増加した理由 | 当社の株式の 保有の有無 |
|------------------|------------------|------------------|-------------------------------|-----------------|
| | 株式数(株) | 株式数(株) | | |
| | 貸借対照表計上額 (千円) | 貸借対照表計上額 (千円) | | |
| (株)アイモバイル | 100 | 100 | 業界動向の情報収集 | 無 |
| | 152 | 53 | | |
| (株)ファンコミュニケーションズ | 100 | 100 | 業界動向の情報収集 | 無 |
| | 41 | 41 | | |
| (株)フルスピード | 100 | 100 | 業界動向の情報収集 | 無 |
| | 45 | 38 | | |
| Zホールディングス(株) | 100 | 100 | 業界動向の情報収集 | 無 |
| | 55 | 34 | | |
| (株)アドウェイズ | 100 | 100 | 業界動向の情報収集 | 無 |
| | 81 | 22 | | |

みなし保有株式
 該当事項はありません。

保有目的が純投資目的である投資株式
 該当事項はありません。

第5【経理の状況】

1．連結財務諸表及び財務諸表の作成方法について

(1) 当社の連結財務諸表は、「連結財務諸表の用語、様式及び作成方法に関する規則」(1976年大蔵省令第28号)に基づいて作成しております。

(2) 当社の財務諸表は、「財務諸表等の用語、様式及び作成方法に関する規則」(1963年大蔵省令第59号)に基づいて作成しております。

また、当社は、特例財務諸表提出会社に該当し、財務諸表等規則第127条の規定により財務諸表を作成しております。

2．監査証明について

当社は、金融商品取引法第193条の2第1項の規定に基づき、連結会計年度(2020年4月1日から2021年3月31日まで)の連結財務諸表及び事業年度(2020年4月1日から2021年3月31日まで)の財務諸表について、PwCあらた有限責任監査法人による監査を受けております。

3．連結財務諸表等の適正性を確保するための特段の取組みについて

当社は、連結財務諸表等の適正性を確保するための特段の取組みを行っております。具体的には、会計基準等の内容を適切に把握し、会計基準等の変更についての確に対応することができる体制を整備するため、複数の社外組織から配信される会計基準等に関する情報を随時取得することにより、連結財務諸表等の適正性を確保することとしております。

1【連結財務諸表等】

(1)【連結財務諸表】

【連結貸借対照表】

(単位：千円)

| | 前連結会計年度 (2020年3月31日) | 当連結会計年度 (2021年3月31日) |
|---------------|-------------------------|-------------------------|
| 資産の部 | | |
| 流動資産 | | |
| 現金及び預金 | 2,109,559 | 2,050,577 |
| 受取手形及び売掛金 | 1,675,957 | 2,012,054 |
| その他 | 153,359 | 202,508 |
| 貸倒引当金 | 6,265 | 3,534 |
| 流動資産合計 | 3,932,610 | 4,261,605 |
| 固定資産 | | |
| 有形固定資産 | | |
| 建物附属設備(純額) | 168,881 | 183,849 |
| 工具、器具及び備品(純額) | 158,821 | 150,614 |
| その他(純額) | 25,492 | 49,432 |
| 有形固定資産合計 | 353,195 | 383,896 |
| 無形固定資産 | | |
| ソフトウェア | 1,319,974 | 1,485,093 |
| ソフトウェア仮勘定 | 171,479 | 132,569 |
| のれん | 337,444 | 1,551,778 |
| その他 | 1,252 | 1,495 |
| 無形固定資産合計 | 1,830,150 | 3,170,937 |
| 投資その他の資産 | | |
| 敷金 | 183,983 | 214,317 |
| 繰延税金資産 | 219,113 | 89,030 |
| その他 | 104,541 | 133,765 |
| 貸倒引当金 | 13,332 | 16,404 |
| 投資その他の資産合計 | 494,305 | 420,709 |
| 固定資産合計 | 2,677,651 | 3,975,543 |
| 資産合計 | 6,610,262 | 8,237,148 |

(単位：千円)

| | 前連結会計年度 (2020年3月31日) | 当連結会計年度 (2021年3月31日) |
|---------------|-------------------------|-------------------------|
| 負債の部 | | |
| 流動負債 | | |
| 買掛金 | 1,129,267 | 1,286,812 |
| 短期借入金 | - | 1,600,000 |
| 1年内返済予定の長期借入金 | - | 20,802 |
| 未払法人税等 | 161,348 | 44,142 |
| 未払消費税等 | 40,043 | 78,819 |
| その他 | 482,548 | 432,740 |
| 流動負債合計 | 1,813,208 | 3,463,317 |
| 固定負債 | | |
| 長期借入金 | 138,154 | 117,352 |
| 資産除去債務 | 69,162 | 80,827 |
| 退職給付に係る負債 | 3,384 | 4,561 |
| その他 | 16,135 | 6,304 |
| 固定負債合計 | 226,836 | 209,044 |
| 負債合計 | 2,040,045 | 3,672,362 |
| 純資産の部 | | |
| 株主資本 | | |
| 資本金 | 988,263 | 1,011,642 |
| 資本剰余金 | | |
| 資本準備金 | 1,274,248 | 1,297,627 |
| その他資本剰余金 | 743,960 | 718,160 |
| 資本剰余金合計 | 2,018,209 | 2,015,788 |
| 利益剰余金 | | |
| その他利益剰余金 | | |
| 繰越利益剰余金 | 1,677,023 | 1,638,725 |
| 利益剰余金合計 | 1,677,023 | 1,638,725 |
| 自己株式 | 115,993 | 115,993 |
| 株主資本合計 | 4,567,503 | 4,550,163 |
| その他の包括利益累計額 | | |
| その他有価証券評価差額金 | 11 | 26 |
| 為替換算調整勘定 | 2,701 | 4,487 |
| その他の包括利益累計額合計 | 2,713 | 4,461 |
| 非支配株主持分 | - | 10,160 |
| 純資産合計 | 4,570,216 | 4,564,785 |
| 負債純資産合計 | 6,610,262 | 8,237,148 |

【連結損益計算書及び連結包括利益計算書】

【連結損益計算書】

(単位：千円)

| | 前連結会計年度 (自 2019年4月1日 至 2020年3月31日) | 当連結会計年度 (自 2020年4月1日 至 2021年3月31日) |
|---|--|--|
| 売上高 | 11,607,509 | 12,115,823 |
| 売上原価 | 8,766,723 | 9,297,557 |
| 売上総利益 | 2,840,786 | 2,818,266 |
| 販売費及び一般管理費 | 1 2,092,911 | 1 2,514,384 |
| 営業利益 | 747,875 | 303,882 |
| 営業外収益 | | |
| 受取利息 | 28 | 146 |
| 受取配当金 | 35 | 34 |
| 受取家賃 | 3,086 | 4,078 |
| 投資有価証券売却益 | - | 1,068 |
| 為替差益 | 918 | 551 |
| 雑収入 | 533 | 731 |
| その他 | 255 | 16 |
| 営業外収益合計 | 4,858 | 6,626 |
| 営業外費用 | | |
| 支払利息 | 2,720 | 4,636 |
| 投資有価証券評価損 | 648 | 2,521 |
| 固定資産除却損 | 9,287 | 441 |
| 支払手数料 | 1,249 | 1,249 |
| 売上割引 | 2,076 | 6,416 |
| 雑損失 | 487 | - |
| その他 | 849 | 1,678 |
| 営業外費用合計 | 17,320 | 16,943 |
| 経常利益 | 735,413 | 293,565 |
| 特別損失 | | |
| 減損損失 | - | 2 90,891 |
| 特別損失合計 | - | 90,891 |
| 税金等調整前当期純利益 | 735,413 | 202,673 |
| 法人税、住民税及び事業税 | 211,806 | 104,260 |
| 法人税等調整額 | 39,825 | 136,712 |
| 法人税等合計 | 251,631 | 240,972 |
| 当期純利益又は当期純損失() | 483,781 | 38,298 |
| 非支配株主に帰属する当期純利益 | - | - |
| 親会社株主に帰属する当期純利益又は親会社株主に 帰属する当期純損失() | 483,781 | 38,298 |

【連結包括利益計算書】

(単位：千円)

| | 前連結会計年度 (自 2019年4月1日 至 2020年3月31日) | 当連結会計年度 (自 2020年4月1日 至 2021年3月31日) |
|-----------------|--|--|
| 当期純利益又は当期純損失() | 483,781 | 38,298 |
| その他の包括利益 | | |
| その他有価証券評価差額金 | 774 | 37 |
| 為替換算調整勘定 | 405 | 1,786 |
| その他の包括利益合計 | 369 | 1,748 |
| 包括利益 | 483,412 | 36,550 |
| (内訳) | | |
| 親会社株主に係る包括利益 | 483,412 | 36,550 |
| 非支配株主に係る包括利益 | - | - |

【連結株主資本等変動計算書】

前連結会計年度（自 2019年4月1日 至 2020年3月31日）

（単位：千円）

| | 株主資本 | | | | |
|---------------------------|---------|-----------|-----------|---------|-----------|
| | 資本金 | 資本剰余金 | 利益剰余金 | 自己株式 | 株主資本合計 |
| 当期首残高 | 967,723 | 1,998,659 | 1,193,242 | 696 | 4,158,928 |
| 当期変動額 | | | | | |
| 新株の発行 | 20,539 | 20,539 | | | 41,079 |
| 親会社株主に帰属する 当期純利益 | | | 483,781 | | 483,781 |
| 自己株式の取得 | | | | 169,462 | 169,462 |
| 自己株式の処分 | | 989 | | 54,166 | 53,176 |
| 連結子会社株式の取得に よる持分の増減 | | | | | - |
| 連結子会社の増加による 非支配株主持分の増減 | | | | | - |
| 株主資本以外の項目の 当期変動額（純額） | | | | | - |
| 当期変動額合計 | 20,539 | 19,550 | 483,781 | 115,296 | 408,575 |
| 当期末残高 | 988,263 | 2,018,209 | 1,677,023 | 115,993 | 4,567,503 |

| | その他の包括利益累計額 | | | 非支配株主持分 | 純資産合計 |
|---------------------------|------------------|----------|-------------------|---------|-----------|
| | その他有価証券 評価差額金 | 為替換算調整勘定 | その他の包括利益 累計額合計 | | |
| 当期首残高 | 786 | 2,296 | 3,082 | - | 4,162,010 |
| 当期変動額 | | | | | |
| 新株の発行 | | | | | 41,079 |
| 親会社株主に帰属する 当期純利益 | | | | | 483,781 |
| 自己株式の取得 | | | | | 169,462 |
| 自己株式の処分 | | | | | 53,176 |
| 連結子会社株式の取得に よる持分の増減 | | | | | - |
| 連結子会社の増加による 非支配株主持分の増減 | | | | | - |
| 株主資本以外の項目の 当期変動額（純額） | 774 | 405 | 369 | | 369 |
| 当期変動額合計 | 774 | 405 | 369 | - | 408,205 |
| 当期末残高 | 11 | 2,701 | 2,713 | - | 4,570,216 |

当連結会計年度（自 2020年4月1日 至 2021年3月31日）

（単位：千円）

| | 株主資本 | | | | |
|---------------------------|-----------|-----------|-----------|---------|-----------|
| | 資本金 | 資本剰余金 | 利益剰余金 | 自己株式 | 株主資本合計 |
| 当期首残高 | 988,263 | 2,018,209 | 1,677,023 | 115,993 | 4,567,503 |
| 当期変動額 | | | | | |
| 新株の発行 | 23,379 | 23,379 | | | 46,758 |
| 親会社株主に帰属する 当期純損失() | | | 38,298 | | 38,298 |
| 自己株式の取得 | | | | | - |
| 自己株式の処分 | | | | | - |
| 連結子会社株式の取得に よる持分の増減 | | 25,800 | | | 25,800 |
| 連結子会社の増加による 非支配株主持分の増減 | | | | | - |
| 株主資本以外の項目の 当期変動額（純額） | | | | | - |
| 当期変動額合計 | 23,379 | 2,420 | 38,298 | - | 17,339 |
| 当期末残高 | 1,011,642 | 2,015,788 | 1,638,725 | 115,993 | 4,550,163 |

| | その他の包括利益累計額 | | | 非支配株主持分 | 純資産合計 |
|---------------------------|------------------|----------|-------------------|---------|-----------|
| | その他有価証券 評価差額金 | 為替換算調整勘定 | その他の包括利益 累計額合計 | | |
| 当期首残高 | 11 | 2,701 | 2,713 | - | 4,570,216 |
| 当期変動額 | | | | | |
| 新株の発行 | | | | | 46,758 |
| 親会社株主に帰属する 当期純損失() | | | | | 38,298 |
| 自己株式の取得 | | | | | - |
| 自己株式の処分 | | | | | - |
| 連結子会社株式の取得に よる持分の増減 | | | | | 25,800 |
| 連結子会社の増加による 非支配株主持分の増減 | | | | 10,160 | 10,160 |
| 株主資本以外の項目の 当期変動額（純額） | 37 | 1,786 | 1,748 | - | 1,748 |
| 当期変動額合計 | 37 | 1,786 | 1,748 | 10,160 | 5,430 |
| 当期末残高 | 26 | 4,487 | 4,461 | 10,160 | 4,564,785 |

【連結キャッシュ・フロー計算書】

(単位：千円)

| | 前連結会計年度 (自 2019年4月1日 至 2020年3月31日) | 当連結会計年度 (自 2020年4月1日 至 2021年3月31日) |
|----------------------------|--|--|
| 営業活動によるキャッシュ・フロー | | |
| 税金等調整前当期純利益 | 735,413 | 202,673 |
| 減価償却費 | 494,649 | 583,995 |
| のれん償却額 | 26,540 | 46,750 |
| 減損損失 | - | 90,891 |
| 貸倒引当金の増減額(は減少) | 6,175 | 879 |
| 受取利息及び受取配当金 | 64 | 180 |
| 支払利息 | 3,970 | 4,636 |
| 売上債権の増減額(は増加) | 172,141 | 52,977 |
| 仕入債務の増減額(は減少) | 160,437 | 55,665 |
| 未払費用の増減額(は減少) | 42,375 | 22,951 |
| 未払消費税等の増減額(は減少) | 91,697 | 37,030 |
| その他 | 65,178 | 27,340 |
| 小計 | 1,270,838 | 860,663 |
| 利息及び配当金の受取額 | 64 | 180 |
| 利息の支払額 | 3,970 | 4,636 |
| 法人税等の支払額 | 149,871 | 215,214 |
| 営業活動によるキャッシュ・フロー | 1,117,060 | 640,993 |
| 投資活動によるキャッシュ・フロー | | |
| 有形固定資産の取得による支出 | 52,389 | 63,716 |
| 無形固定資産の取得による支出 | 653,681 | 732,225 |
| 敷金の差入による支出 | 15,193 | - |
| 敷金の回収による収入 | - | 5,353 |
| 連結の範囲の変更を伴う子会社株式の取得による支出 | 139,474 | ² 1,446,121 |
| 貸付けによる支出 | - | 12,700 |
| その他 | 13,651 | 3,090 |
| 投資活動によるキャッシュ・フロー | 874,391 | 2,246,318 |
| 財務活動によるキャッシュ・フロー | | |
| 短期借入金の返済による支出 | 69,500 | - |
| 短期借入れによる収入 | - | 1,600,000 |
| 長期借入れによる収入 | 35,000 | - |
| 長期借入金の返済による支出 | 24,371 | 34,964 |
| 連結の範囲の変更を伴わない子会社株式の取得による支出 | - | 25,800 |
| 株式の発行による収入 | 21,080 | 26,760 |
| 自己株式の取得による支出 | 169,462 | - |
| その他 | 3,075 | 9,402 |
| 財務活動によるキャッシュ・フロー | 210,328 | 1,556,593 |
| 現金及び現金同等物に係る換算差額 | 141 | 449 |
| 現金及び現金同等物の増減額(は減少) | 32,481 | 48,282 |
| 現金及び現金同等物の期首残高 | 2,066,377 | 2,098,859 |
| 現金及び現金同等物の期末残高 | ¹ 2,098,859 | ¹ 2,050,577 |

【注記事項】

(連結財務諸表作成のための基本となる重要な事項)

1. 連結の範囲に関する事項

連結子会社の数 12社
連結子会社の名称 S M T株式会社
SMN Taiwan Corporation
S M Nベンチャーズ株式会社
ネクスジェンデジタル株式会社
S M Nメディアデザイン株式会社
株式会社ゼータ・ブリッジ
株式会社ASA
株式会社ASAtte
株式会社ASA QA
ASA America Inc.
ルビー・グループ株式会社
KIMEI GLOBAL CAMPANY LIMITED

なお、当社は当連結会計年度において会社分割により、S M Nメディアデザイン株式会社を子会社化したこととともない、同社を連結の範囲に含めております。

また、ルビー・グループ株式会社の株式を取得したことに伴い、ルビー・グループ株式会社と同子会社であるKIMEI GLOBAL CAMPANY LIMITEDを連結の範囲に含めております。

2. 連結子会社の事業年度等に関する事項

連結子会社のうち、ルビー・グループ株式会社の決算日は2月28日、KIMEI GLOBAL CAMPANY LIMITEDは12月31日であり、連結決算日現在で本決算に準じた仮決算を行った財務諸表を使用しております。

3. 会計方針に関する事項

(1) 重要な資産の評価基準及び評価方法

有価証券

その他有価証券

時価のあるもの

決算日の市場価格にもとづく時価法(評価差額は全部純資産直入法により処理し、売却原価は移動平均法により算出)を採用しております。

時価のないもの

移動平均法による原価法を採用しております。

(2) 重要な減価償却資産の減価償却の方法

有形固定資産

定額法を採用しております。

なお、主な耐用年数は以下のとおりであります。

建物附属設備 3～50年

工具、器具及び備品 3～15年

無形固定資産

定額法を採用しております。

なお、自社利用ソフトウェアについては社内における利用可能期間(5年)にもとづく定額法によっております。

(3) 重要な引当金の計上基準

貸倒引当金

債権の貸倒による損失に備えるため、一般債権については貸倒実績率により、貸倒懸念債権等特定の債権については個別に回収可能性を勘案し、回収不能見込額を計上しております。

(4) 退職給付に係る会計処理の方法

一部の連結子会社は、従業員の退職給付に備えるため、当連結会計年度末における見込み額に基づき、退職給付に係る負債を計上しております。なお、退職給付に係る負債及び退職給付費用の計算に、退職給付に係る期末自己都合要支給額を退職給付とする方法を用いた簡便法を適用しております。

(5) 重要な外貨建の資産又は負債の本邦通貨への換算の基準

外貨建金銭債権債務は、連結決算日の直物為替相場により円貨に換算し、為替差額は損益として処理しております。なお、在外子会社等の資産及び負債は、連結決算日の直物為替相場により円貨に換算し、収益及び費用は期中平均相場により円貨に換算し、換算差額は純資産の部における為替換算調整勘定に含めて計上しております。

(6) のれんの償却に関する事項

のれんの償却については、3年から8年の定額法により償却しております。

(7) 連結キャッシュ・フロー計算書における資金の範囲

手許現金、随時引き出し可能な預金及び容易に換金可能であり、かつ、価値の変動について僅少なりスクしか負わない取得日から3ヵ月以内に償還期限の到来する短期投資としております。

(8) その他連結財務諸表作成のための重要な事項

消費税等の会計処理

消費税及び地方消費税の会計処理は税抜方式によっており、控除対象外消費税及び地方消費税は、当連結会計年度の費用として処理しております。

(重要な会計上の見積り)

当連結財務諸表の作成にあたり、当社グループが行った重要な会計上の見積り及び使用した仮定は次のとおりです。見積りの基礎となる仮定は継続的に見直しています。見積りの変更による影響は、見積りを変更した期間及び将来の期間において認識しています。なお、これらの見積り及び仮定に関する不確実性により、将来の期間において資産または負債の帳簿価額に対して重要な修正が求められる結果となる可能性があります。

(1) のれんの減損

当連結会計年度の連結財務諸表に計上した金額

のれん 1,551,778千円

会計上の見積りの内容に関する理解に資する情報

のれんの償却方法については、投資効果の及び期間にわたり、定額法により償却しております。なお、のれんの対象事業の収益性が低下し、減損の必要性を認識した場合には、のれんの減損処理を行う可能性があります。

当連結会計年度末日時点において、新型コロナウイルス感染症の影響は不透明であるものの、新型コロナウイルス感染症は2022年3月期上期から徐々に改善し、年度末までには概ね収束して経済活動が正常化される見込みであると仮定し、見積りの判断を行っております。なお、新型コロナウイルス感染症の感染状況や将来の不確実な経済環境の変動によって影響を受ける可能性があり、前提とした収益性が低下した場合には、翌連結会計年度の連結財務諸表においてのれんの減損が必要となる可能性があります。

(2) 繰延税金資産の回収可能性

当連結会計年度の連結財務諸表に計上した金額

繰延税金資産 89,030千円

会計上の見積りの内容に関する理解に資する情報

当社グループは当連結会計年度末における繰延税金資産の回収可能性についての判断にあたり、会計上の見積りを行っております。この会計上の見積りは、主として、将来の合理的な見積可能期間以内の一時差異等加減算前課税所得の見積額に基づいて行っております。当連結会計年度末日時点において、新型コロナウイルス感染症の影響は不透明であるものの、新型コロナウイルス感染症は2022年3月期上期から徐々に改善し、年度末までには概ね収束して経済活動が正常化される見込みであると仮定し、繰延税金資産の回収可能額を見積もっておりますが、新型コロナウイルス感染症の感染状況や将来の不確実な経済環境の変動によって影響を受ける可能性があり、将来の課税所得の結果が予測・仮定と異なる場合には、翌連結会計年度の連結財務諸表において繰延税金資産は増減する可能性があります。

(未適用の会計基準等)

- ・「収益認識に関する会計基準」(企業会計基準第29号 2020年3月31日 企業会計基準委員会)
- ・「収益認識に関する会計基準の適用指針」(企業会計基準適用指針第30号 2021年3月26日 企業会計基準委員会)
- ・「金融商品の時価等の開示に関する適用指針」(企業会計基準適用指針第19号 2020年3月31日 企業会計基準委員会)

(1) 概要

国際会計基準審議会(IASB)及び米国財務会計基準審議会(FASB)は、共同して収益認識に関する包括的な会計基準の開発を行い、2014年5月に「顧客との契約から生じる収益」(IASBにおいてはIFRS第15号、FASBにおいてはTopic606)を公表しており、IFRS第15号は2018年1月1日以後開始する事業年度から、Topic606は2017年12月15日より後に開始する事業年度から適用される状況を踏まえ、企業会計基準委員会において、収益認識に関する包括的な会計基準が開発され、適用指針と合わせて公表されたものです。

企業会計基準委員会の収益認識に関する会計基準の開発にあたっての基本的な方針として、IFRS第15号と整合性を図る便益の1つである財務諸表間の比較可能性の観点から、IFRS第15号の基本的な原則を取り入れることを出発点とし、会計基準を定めることとされ、また、これまで我が国で行われてきた実務等に配慮すべき項目がある場合には、比較可能性を損なわせない範囲で代替的な取扱いを追加することとされております。

(2) 適用予定日

2022年3月期の期首から適用します。

(3) 当該会計基準等の適用による影響

「収益認識に関する会計基準」等の適用による連結財務諸表に与える影響は軽微であります。

- ・「時価の算定に関する会計基準」(企業会計基準第30号 2019年7月4日 企業会計基準委員会)
- ・「棚卸資産の評価に関する会計基準」(企業会計基準第9号 2019年7月4日 企業会計基準委員会)
- ・「金融商品に関する会計基準」(企業会計基準第10号 2019年7月4日 企業会計基準委員会)
- ・「時価の算定に関する会計基準の適用指針」(企業会計基準適用指針第31号 2019年7月4日 企業会計基準委員会)
- ・「金融商品の時価等の開示に関する適用指針」(企業会計基準適用指針第19号 2020年3月31日 企業会計基準委員会)

(1) 概要

国際会計基準審議会(IASB)及び米国財務会計基準審議会(FASB)が、公正価値測定についてほぼ同じ内容の詳細なガイダンス(国際財務報告基準(IFRS)においてはIFRS第13号「公正価値測定」、米国会計基準においてはAccounting Standards CodificationのTopic 820「公正価値測定」)を定めている状況を踏まえ、企業会計基準委員会において、主に金融商品の時価に関するガイダンス及び開示に関して、日本基準を国際的な会計基準との整合性を図る取組みが行われ、「時価の算定に関する会計基準」等が公表されたものです。

企業会計基準委員会の時価の算定に関する会計基準の開発にあたっての基本的な方針として、統一的な算定方法を用いることにより、国内外の企業間における財務諸表の比較可能性を向上させる観点から、IFRS第13号の定めを基本的にすべて取り入れることとされ、また、これまで我が国で行われてきた実務等に配慮し、財務諸表間の比較可能性を大きく損なわせない範囲で、個別項目に対するその他の取扱いを定めることとされております。

(2) 適用予定日

2022年3月期の期首から適用します。

(3) 当該会計基準等の適用による影響

「時価の算定に関する会計基準」等の適用による連結財務諸表に与える影響額については、現時点で評価中であります。

(表示方法の変更)

(「会計上の見積りの開示に関する会計基準」の適用)

「会計上の見積りの開示に関する会計基準」(企業会計基準第31号 2020年3月31日)を当連結会計年度の年度末に係る連結財務諸表から適用し、連結財務諸表に重要な会計上の見積りに関する注記を記載しております。

ただし、当該注記においては、当該会計基準第11項ただし書きに定める経過的な取扱いに従って、前連結会計年度に係る内容については記載していません。

(追加情報)

当社グループでは、新型コロナウイルス感染症が及ぼす影響について、前連結会計年度末時点では軽微であると想定しておりましたが、新型コロナウイルス感染症の再拡大及び緊急事態宣言の再発令に伴い、前連結会計年度末において繰延税金資産の見積り時に想定していた仮定について見直すこととなりました。

2022年3月期以降は、新型コロナウイルス感染症の影響は不透明であるものの、新型コロナウイルス感染症は2022年3月期上期から徐々に改善し、年度末までには概ね収束して経済活動が正常化される見込みであると仮定しております。

当連結会計年度において、上記仮定のもと、繰延税金資産の回収可能性を見直した結果、繰延税金資産の一部を取り崩しております。

(連結貸借対照表関係)

有形固定資産の減価償却累計額

| | 前連結会計年度 (2020年3月31日) | 当連結会計年度 (2021年3月31日) |
|---------|-------------------------|-------------------------|
| 減価償却累計額 | 262,705千円 | 332,616千円 |

(連結損益計算書関係)

1 販売費及び一般管理費のうち主要な費目及び金額は次のとおりであります。

| | 前連結会計年度 (自 2019年4月1日 至 2020年3月31日) | 当連結会計年度 (自 2020年4月1日 至 2021年3月31日) |
|----------|--|--|
| 給料及び手当 | 838,452千円 | 1,122,665千円 |
| 貸倒引当金繰入額 | 6,130 | 505 |

2 減損損失

当連結会計年度において、当社グループは以下の資産グループについて減損損失を計上しました。

| 場所 | 用途 | 種類 |
|------------|------|--------|
| 本社(東京都品川区) | システム | ソフトウェア |

当社グループは、原則として、事業用資産については事業部を基準としてグルーピングを行っており、遊休資産については個別資産ごとにグルーピングを行っております。

当連結会計年度において、本社の一部システムについて、当初想定していた収益を見込めなくなったため、帳簿価額を回収可能価額まで減額し、当該減少額を減損損失として特別損失に計上しております。なお、回収可能価額は使用価値により測定しており、備忘価額により評価しております。

(連結包括利益計算書関係)

その他の包括利益に係る組替調整額及び税効果額

| | 前連結会計年度 (自 2019年4月1日 至 2020年3月31日) | 当連結会計年度 (自 2020年4月1日 至 2021年3月31日) |
|---------------|--|--|
| その他有価証券評価差額金： | | |
| 当期発生額 | 1,764千円 | 632千円 |
| 組替調整額 | 648 | 20 |
| 税効果調整前 | 1,116 | 652 |
| 税効果額 | 341 | 690 |
| その他有価証券評価差額金 | 774 | 37 |
| 為替換算調整勘定： | | |
| 当期発生額 | 405 | 1,786 |
| 為替換算調整勘定 | 405 | 1,786 |
| その他の包括利益合計 | 369 | 1,748 |

(連結株主資本等変動計算書関係)

前連結会計年度(自 2019年4月1日 至 2020年3月31日)

1. 発行済株式の種類及び総数並びに自己株式の種類及び株式数に関する事項

| | 当連結会計年度期首 株式数(株) | 当連結会計年度増加 株式数(株) | 当連結会計年度減少 株式数(株) | 当連結会計年度末株 式数(株) |
|--------------|---------------------|---------------------|---------------------|--------------------|
| 発行済株式 | | | | |
| 普通株式(注)1.2.3 | 12,879,684 | 164,049 | - | 13,043,733 |
| 合計 | 12,879,684 | 164,049 | - | 13,043,733 |
| 自己株式 | | | | |
| 普通株式(注)4. | 455 | 201,087 | 63,800 | 137,742 |
| 合計 | 455 | 201,087 | 63,800 | 137,742 |

(注)1. 発行済株式の普通株式の株式数の増加139,600株は、新株予約権の行使によるものであります。

2. 発行済株式の普通株式の株式数の増加24,449株は、特定譲渡制限付株式の発行によるものであります。

3. 普通株式の自己株式の株式数の増加201,087株は、2019年4月26日開催の取締役会において、会社法第165条第3項の規定により読み替えて適用される同法第156条の規定に基づいた自己株式の取得による増加200,000株、単元未満株式の買取りによる増加87株、譲渡制限付株式の無償取得事由発生による増加1,000株であります。

4. 普通株式の自己株式の株式数の減少63,800株は、2019年7月31日開催の取締役会の決議及び2019年9月17日開催の取締役会の決議に基づき、2019年11月1日付で行った特定譲渡制限付株式報酬による自己株式の処分による減少であります。

2. 新株予約権及び自己新株予約権に関する事項

該当事項はありません。

3. 配当に関する事項

該当事項はありません。

当連結会計年度（自 2020年4月1日 至 2021年3月31日）

1. 発行済株式の種類及び総数並びに自己株式の種類及び株式数に関する事項

| | 当連結会計年度期首 株式数（株） | 当連結会計年度増加 株式数（株） | 当連結会計年度減少 株式数（株） | 当連結会計年度末株 式数（株） |
|----------------|---------------------|---------------------|---------------------|--------------------|
| 発行済株式 | | | | |
| 普通株式（注）1. 2. 3 | 13,043,733 | 106,820 | - | 13,150,553 |
| 合計 | 13,043,733 | 106,820 | - | 13,150,553 |
| 自己株式 | | | | |
| 普通株式（注）4. | 137,742 | 9,500 | - | 142,242 |
| 合計 | 137,742 | 9,500 | - | 142,242 |

- （注）1. 発行済株式の普通株式の株式数の増加89,200株は、新株予約権の行使によるものであります。
2. 発行済株式の普通株式の株式数の増加17,620株は、特定譲渡制限付株式の発行によるものであります。
3. 普通株式の自己株式の株式数の増加9,500株は、譲渡制限付株式の無償取得事由発生による増加であります。

2. 新株予約権及び自己新株予約権に関する事項

該当事項はありません。

3. 配当に関する事項

該当事項はありません。

(連結キャッシュ・フロー計算書関係)

1 現金及び現金同等物の期末残高と連結貸借対照表に掲記されている科目の金額との関係

| | 前連結会計年度 (自 2019年4月1日 至 2020年3月31日) | 当連結会計年度 (自 2020年4月1日 至 2021年3月31日) |
|------------------|--|--|
| 現金及び預金勘定 | 2,109,559千円 | 2,050,577千円 |
| 預入期間が3か月を超える定期預金 | 10,700 | - |
| 現金及び現金同等物 | 2,098,859 | 2,050,577 |

2 当連結会計年度に株式の取得により新たに連結子会社となった会社の資産及び負債の主な内訳

株式の取得により新たにルビー・グループ株式会社を連結したことに伴う連結開始時の資産及び負債の内訳、並びにルビー・グループ株式会社の取得価額とルビー・グループ株式会社取得のための支出(純額)との関係は次のとおりであります。

| | |
|----------------------------|-------------|
| 流動資産 | 489,875千円 |
| 固定資産 | 132,926千円 |
| のれん | 1,253,584千円 |
| 流動負債 | 254,946千円 |
| 固定負債 | 11,229千円 |
| 非支配株主持分 | 10,160千円 |
| 株式の取得価額 | 1,600,050千円 |
| 現金及び現金同等物 | 153,929千円 |
| 差引：連結範囲の変更を伴う子会社株式の取得による支出 | 1,446,121千円 |

(金融商品関係)

1. 金融商品の状況に関する事項

(1) 金融商品に対する取組方針

当社グループは、資金運用については、安全性の高い金融資産を余資運用し、投機的な取引は行わない方針であります。運転資金及び設備投資資金に関しては、原則として自己資金で賄う方針であります。

(2) 金融商品の内容及びそのリスク

営業債権である売掛金は、顧客の信用リスクに晒されております。

投資有価証券は、主に株式及び投資事業有限責任組合出資であり、これらは市場価格の変動リスク及び投資先の信用リスクに晒されております。

敷金は、主に本社オフィスの賃貸借契約にともなうものであり、差入先の信用リスクに晒されておりますが、賃貸借契約締結に際し差入先の信用状況を把握しております。

営業債務である買掛金、未払金等は、1年以内の支払期日であります。

借入金は、主に運転資金の調達を目的としたものであり、返済日は決算日後、最長10年であります。

(3) 金融商品に係るリスク管理体制

信用リスク（取引先の契約不履行等に係るリスク）の管理

当社は、営業債権について、与信管理規程にもとづき、取引先の状況を定期的に確認し、取引相手先ごとに財務状況等の悪化による回収懸念の早期把握や軽減を図っております。連結子会社についても、当社の与信管理規程に準じて、同様の管理を行っております。

(4) 金融商品の時価等に関する事項についての補足説明

金融商品の時価には、市場価格にもとづく価額のほか、市場価格がない場合には合理的に算定された価額が含まれております。当該価額の算定においては変動要因を織り込んでいるため、異なる前提条件等を採用することにより、当該価額が変動することがあります。

2. 金融商品の時価等に関する事項

連結貸借対照表計上額、時価及びこれらの差額については、次のとおりであります。なお、時価を把握することが極めて困難と認められるものは含まれておりません。

前連結会計年度（2020年3月31日）

| | 連結貸借対照表計上額 (千円) | 時価(千円) | 差額(千円) |
|---------------|--------------------|-----------|--------|
| (1) 現金及び預金 | 2,109,559 | 2,109,559 | - |
| (2) 受取手形及び売掛金 | 1,675,957 | - | - |
| 貸倒引当金() | 1,131 | - | - |
| | 1,674,826 | 1,674,826 | - |
| (3) 投資有価証券 | 3,652 | 3,652 | - |
| その他有価証券 | 3,652 | 3,652 | - |
| (4) 敷金 | 183,983 | 167,147 | 16,836 |
| 資産計 | 3,972,022 | 3,955,186 | 16,836 |
| (1) 買掛金 | 1,129,267 | 1,129,267 | - |
| (2) 未払法人税等 | 161,348 | 161,348 | - |
| (3) 未払消費税等 | 40,043 | 40,043 | - |
| (4) 長期借入金 | 138,154 | 146,301 | 8,147 |
| 負債計 | 1,468,814 | 1,476,962 | 8,147 |

() 売掛金に対応している貸倒引当金を控除しております。

当連結会計年度(2021年3月31日)

| | 連結貸借対照表計上額 (千円) | 時価(千円) | 差額(千円) |
|-------------------|--------------------|-----------|--------|
| (1) 現金及び預金 | 2,050,577 | 2,050,577 | - |
| (2) 受取手形及び売掛金 | 2,012,054 | | - |
| 貸倒引当金() | 3,534 | | - |
| | 2,008,519 | 2,008,519 | - |
| (3) 投資有価証券 | 5,366 | 5,366 | - |
| その他有価証券 | 5,366 | 5,366 | - |
| (4) 敷金 | 214,317 | 189,311 | 25,005 |
| 資産計 | 4,278,780 | 4,253,774 | 25,005 |
| (1) 買掛金 | 1,286,812 | 1,286,812 | - |
| (2) 短期借入金 | 1,600,000 | 1,600,000 | - |
| (3) 1年内返済予定の長期借入金 | 20,802 | 20,802 | - |
| (4) 未払法人税等 | 44,142 | 44,142 | - |
| (5) 未払消費税等 | 78,819 | 78,819 | - |
| (6) 長期借入金 | 117,352 | 129,164 | 11,812 |
| 負債計 | 3,147,929 | 3,159,741 | 11,812 |

() 受取手形及び売掛金に対応している貸倒引当金を控除しております。

(注) 1. 金融商品の時価の算定方法並びに有価証券及びデリバティブ取引に関する事項

資 産

(1) 現金及び預金、(2) 受取手形及び売掛金

これらは短期間で決済されるため、時価は帳簿価額と近似していることから、当該帳簿価額によっております。

(3) 投資有価証券

投資有価証券の時価について、株式は取引所の価格によっております。

(4) 敷金

敷金の時価の算定は、契約ごとに契約終了時期を合理的に算定し、その期間及び信用リスクを加味した利率により割引いた現在価値を算定しております。

負 債

(1) 買掛金、(2) 短期借入金、(3) 1年内返済予定の長期借入金、(4) 未払法人税、(5) 未払消費税等

これらは短期間で決済されるため、時価は帳簿価額を近似していることから、当該帳簿価額によっております。

(6) 長期借入金

長期借入金の時価は、元利金の合計額を同様の新規借入を行った場合に想定される利率で割り引いて算出する方法によっております。

2. 時価を把握することが極めて困難と認められる金融商品の連結貸借対照表計上額

(単位：千円)

| 区分 | 前連結会計年度 (2020年3月31日) | 当連結会計年度 (2021年3月31日) |
|----------------|-------------------------|-------------------------|
| 投資事業有限責任組合出資金等 | 35,234 | 34,877 |
| 非上場株式 | 300 | 3,500 |

これらについては、市場価格がなく、時価を把握することが極めて困難と認められることから、「資産(3)投資有価証券」には含めておりません。

3. 金銭債権の連結決算日後の償還予定額

前連結会計年度(2020年3月31日)

| | 1年以内 (千円) | 1年超 5年以内 (千円) | 5年超 10年以内 (千円) | 10年超 (千円) |
|--------|--------------|---------------------|----------------------|--------------|
| 現金及び預金 | 2,109,559 | - | - | - |
| 売掛金 | 1,675,957 | - | - | - |
| 敷金 | - | - | 29,037 | 154,945 |
| 合計 | 3,785,517 | - | 29,037 | 154,945 |

投資有価証券については、償還予定時期が見込めないため記載しておりません。

当連結会計年度(2021年3月31日)

| | 1年以内 (千円) | 1年超 5年以内 (千円) | 5年超 10年以内 (千円) | 10年超 (千円) |
|-----------|--------------|---------------------|----------------------|--------------|
| 現金及び預金 | 2,050,577 | - | - | - |
| 受取手形及び売掛金 | 2,012,054 | - | - | - |
| 敷金 | - | 64,725 | 7,372 | 142,219 |
| 合計 | 4,062,631 | 64,725 | 7,372 | 142,219 |

投資有価証券については、償還予定時期が見込めないため記載しておりません。

4. 長期借入金の連結決算日後の返済予定額

前連結会計年度(2020年3月31日)

| | 1年以内 (千円) | 1年超 2年以内 (千円) | 2年超 3年以内 (千円) | 3年超 4年以内 (千円) | 4年超 5年以内 (千円) | 5年超 (千円) |
|-------|--------------|---------------------|---------------------|---------------------|---------------------|-------------|
| 長期借入金 | 34,964 | 20,802 | 16,507 | 12,420 | 12,420 | 76,005 |
| 合計 | 34,964 | 20,802 | 16,507 | 12,420 | 12,420 | 76,005 |

当連結会計年度(2021年3月31日)

| | 1年以内 (千円) | 1年超 2年以内 (千円) | 2年超 3年以内 (千円) | 3年超 4年以内 (千円) | 4年超 5年以内 (千円) | 5年超 (千円) |
|-------|--------------|---------------------|---------------------|---------------------|---------------------|-------------|
| 長期借入金 | 20,802 | 16,507 | 12,420 | 12,420 | 12,420 | 63,585 |
| 合計 | 20,802 | 16,507 | 12,420 | 12,420 | 12,420 | 63,585 |

(有価証券関係)

1. その他有価証券

前連結会計年度(2020年3月31日)

| | 種類 | 連結貸借対照表計上額(千円) | 取得原価(千円) | 差額(千円) |
|------------------------|----|----------------|----------|--------|
| 連結貸借対照表計上額が取得原価を超えるもの | 株式 | 1,920 | 1,303 | 616 |
| | 小計 | 1,920 | 1,303 | 616 |
| 連結貸借対照表計上額が取得原価を超えないもの | 株式 | 1,732 | 2,866 | 1,134 |
| | 小計 | 1,732 | 2,866 | 1,134 |
| 合計 | | 3,652 | 4,170 | 517 |

(注) 1. 表中(連結貸借対照表計上額が取得原価を超えるもの)の「取得原価」は減損処理後の帳簿価額です。

2. 投資事業有限責任組合への出資及び非上場株式(連結貸借対照表計上額 35,534千円)については、市場価額がなく、時価を把握することが極めて困難と認められることから、上表の「その他有価証券」には含めておりません。

当連結会計年度(2021年3月31日)

| | 種類 | 連結貸借対照表計上額(千円) | 取得原価(千円) | 差額(千円) |
|------------------------|----|----------------|----------|--------|
| 連結貸借対照表計上額が取得原価を超えるもの | 株式 | 4,513 | 2,143 | 2,370 |
| | 小計 | 4,513 | 2,143 | 2,370 |
| 連結貸借対照表計上額が取得原価を超えないもの | 株式 | 853 | 951 | 98 |
| | 小計 | 853 | 951 | 98 |
| 合計 | | 5,366 | 3,095 | 2,271 |

(注) 1. 表中(連結貸借対照表計上額が取得原価を超えるもの)の「取得原価」は減損処理後の帳簿価額です。

2. 投資事業有限責任組合への出資及び非上場株式(連結貸借対照表計上額 38,377千円)については、市場価額がなく、時価を把握することが極めて困難と認められることから、上表の「その他有価証券」には含めておりません。

2. 売却したその他有価証券

前連結会計年度(自 2019年4月1日 至 2020年3月31日)

| 種類 | 売却額(千円) | 売却益の合計額(千円) | 売却損の合計額(千円) |
|----|---------|-------------|-------------|
| 株式 | - | - | - |
| 合計 | - | - | - |

当連結会計年度(自 2020年4月1日 至 2021年3月31日)

| 種類 | 売却額(千円) | 売却益の合計額(千円) | 売却損の合計額(千円) |
|----|---------|-------------|-------------|
| 株式 | 3,138 | 1,068 | - |
| 合計 | 3,138 | 1,068 | - |

3. 減損処理を行った有価証券

前連結会計年度において、有価証券（其他有価証券の株式）について648千円減損処理を行っております。

当連結会計年度において、有価証券（其他有価証券の株式）について2,521千円減損処理を行っております。

なお、減損処理にあたっては、期末における時価が取得原価に比べ50%以上下落した場合には全て減損処理を行い、30～50%程度下落した場合には、当該金額の重要性、回復可能性等を考慮して必要と認められた額について減損処理を行っております。

(退職給付関係)

1. 採用している退職給付制度の概要

一部の連結子会社においては非積立型の確定給付制度を採用しており、その退職給付に係る負債及び退職給付費用の計算には、退職給付に係る期末自己都合要支給額を退職給付債務とする方法を用いた簡便法を適用しております。

2. 確定給付制度

(1) 簡便法を適用した制度の、退職給付に係る負債の期首残高と期末残高の調整表

| | 前連結会計年度 (自 2019年4月1日 至 2020年3月31日) | 当連結会計年度 (自 2020年4月1日 至 2021年3月31日) |
|----------------|--|--|
| 退職給付に係る負債の期首残高 | 3,003千円 | 3,384千円 |
| 退職給付費用 | 381 | 1,176 |
| 退職給付に係る負債の期末残高 | 3,384 | 4,561 |

(2) 退職給付債務及び年金資産の期末残高と連結貸借対照表に計上された退職給付に係る負債及び退職給付に係る資産の調整表

| | 前連結会計年度 (2020年3月31日) | 当連結会計年度 (2021年3月31日) |
|-----------------------|-------------------------|-------------------------|
| 非積立型制度の退職給付債務 | 3,384千円 | 4,561千円 |
| 連結貸借対照表に計上された負債と資産の純額 | 3,384 | 4,561 |
| 退職給付に係る負債 | 3,384 | 4,561 |
| 連結貸借対照表に計上された負債と資産の純額 | 3,384 | 4,561 |

(3) 退職給付費用

簡便法で計算した退職給付費用 前連結会計年度381千円 当連結会計年度1,176千円

(ストック・オプション等関係)

1. スtock・オプションに係る費用計上額及び科目名

(単位：千円)

| | 前連結会計年度 (自 2019年4月1日 至 2020年3月31日) | 当連結会計年度 (自 2020年4月1日 至 2021年3月31日) |
|-------|--|--|
| 売上原価 | - | - |
| 一般管理費 | - | - |

2. スtock・オプションの内容、規模及びその変動状況

(1) スtock・オプションの内容

| | 第1回新株予約権 | 第2回新株予約権 |
|------------------------|------------------------------|------------------------------|
| 付与対象者の区分及び人数 | 当社取締役4名 | 当社取締役2名 当社従業員60名 |
| 株式の種類別のストック・オプションの数(注) | 普通株式 2,000,000株 | 普通株式 944,800株 |
| 付与日 | 2013年10月1日 | 2015年1月1日 |
| 権利確定条件 | 権利確定条件は付されていません | 権利確定条件は付されていません |
| 対象勤務期間 | - | - |
| 権利行使期間 | 自 2015年10月1日 至 2023年9月30日 | 自 2017年1月1日 至 2024年12月23日 |

(注) 株式数に換算して記載しております。なお、2015年10月1日付株式分割(1株につき100株の割合)、2018年4月1日及び2018年9月1日付株式分割(1株につき2株の割合)による分割後の株式数に換算して記載しております。

(2) スtock・オプションの規模及びその変動状況

当連結会計年度(2021年3月期)において存在したストック・オプションを対象とし、ストック・オプションの数については、株式数に換算して記載しております。

ストック・オプションの数

| | 第1回新株予約権 | 第2回新株予約権 |
|-----------|----------|----------|
| 権利確定前 (株) | | |
| 前連結会計年度末 | - | - |
| 付与 | - | - |
| 失効 | - | - |
| 権利確定 | - | - |
| 未確定残 | - | - |
| 権利確定後 (株) | | |
| 前連結会計年度末 | 660,000 | 313,600 |
| 権利確定 | - | - |
| 権利行使 | - | 89,200 |
| 失効 | - | - |
| 未行使残 | 660,000 | 224,400 |

(注) 2015年10月1日付株式分割(1株につき100株の割合)、2018年4月1日及び2018年9月1日付株式分割(1株につき2株の割合)による分割後の株式数に換算して記載しております。

単価情報

| | 第1回新株予約権 | 第2回新株予約権 |
|--------------------|----------|----------|
| 権利行使価格 (円) | 40 | 300 |
| 行使時平均株価 (円) | - | 923 |
| 付与日における公正な評価単価 (円) | - | - |

3. ストック・オプションの公正な評価単価の見積方法

ストック・オプション付与時点において、当社は株式を金融商品取引所に上場していないため、公正な評価単価を本源的価値により算定しております。

また、単位当たりの本源的価値を算定する基礎となる当社株式の評価方法は、ディスカウント・キャッシュ・フロー法の採用によっております。

4. ストック・オプションの権利確定数の見積方法

将来の失効数の合理的な見積りは困難であるため、実績の失効数のみ反映させる方法を採用しております。

5. ストック・オプションの単位当たりの本源的価値により算定を行う場合の当連結会計年度末における本源的価値の合計額及び当連結会計年度において権利行使されたストック・オプションの権利行使日における本源的価値の合計額

- | | |
|---------------------------------|-----------|
| (1) 当連結会計年度末における本源的価値の合計額 | 583,730千円 |
| (2) 当連結会計年度において権利行使された本源的価値の合計額 | 41,567千円 |

(税効果会計関係)

1. 繰延税金資産及び繰延税金負債の発生の主な原因別の内訳

| | 前連結会計年度 (2020年3月31日) | 当連結会計年度 (2021年3月31日) |
|-----------------------|-------------------------|-------------------------|
| 繰延税金資産 | | |
| 繰越欠損金(注)1 | 150,325千円 | 247,702千円 |
| 未払費用 | 37,618 | 28,376 |
| 資産除去債務 | 17,990 | 25,216 |
| 減価償却累計額 | 38 | 27,848 |
| 未払事業税 | 15,019 | 4,823 |
| その他 | 14,636 | 36,285 |
| 繰延税金資産小計 | 235,629 | 370,252 |
| 将来減算一時差異等の合計に係る評価性引当額 | 1,069 | 259,661 |
| 評価性引当額(注)1 | 1,069 | 259,661 |
| 繰延税金資産合計 | 234,559 | 110,590 |
| 繰延税金負債 | | |
| 資産除去債務に対応する除去費用 | 15,575 | 20,834 |
| その他 | 128 | 725 |
| 繰延税金負債合計 | 15,446 | 21,560 |
| 繰延税金資産の純額 | 219,113 | 89,030 |

(注)1. 税務上の繰越欠損金及びその繰延税金資産の繰越期限別の金額

前連結会計年度(2020年3月31日)

| | 1年以内 (千円) | 1年超 2年以内 (千円) | 2年超 3年以内 (千円) | 3年超 4年以内 (千円) | 4年超 5年以内 (千円) | 5年超 (千円) | 合計 (千円) |
|------------------|--------------|---------------------|---------------------|---------------------|---------------------|-------------|-------------|
| 税務上の繰越欠 損金(1) | 3,743 | 125,722 | 20,859 | - | - | - | 150,325 |
| 評価性引当額 | - | - | - | - | - | - | - |
| 繰延税金資産 | 3,743 | 125,722 | 20,859 | - | - | - | (2) 150,325 |

(1) 税務上の繰越欠損金は、法定実効税率を乗じた額であります。

(2) 税務上の繰越欠損金150,325千円(法定実効税率を乗じた額)について、繰延税金資産150,325千円を計上しています。当該税務上の繰越欠損金に係る繰延税金資産については、将来の課税所得の見込み等により回収可能と判断しています。

当連結会計年度(2021年3月31日)

| | 1年以内 (千円) | 1年超 2年以内 (千円) | 2年超 3年以内 (千円) | 3年超 4年以内 (千円) | 4年超 5年以内 (千円) | 5年超 (千円) | 合計 (千円) |
|------------------|--------------|---------------------|---------------------|---------------------|---------------------|-------------|------------|
| 税務上の繰越欠 損金(1) | 124,649 | 20,859 | - | 9,004 | 26,678 | 66,510 | 247,702 |
| 評価性引当額 | 95,166 | - | - | 9,004 | 26,678 | 64,336 | 195,186 |
| 繰延税金資産 | 29,482 | 20,859 | - | - | - | 2,174 | (2) 52,516 |

(1) 税務上の繰越欠損金は、法定実効税率を乗じた額であります。

(2) 税務上の繰越欠損金247,702千円(法定実効税率を乗じた額)について、繰延税金資産52,516千円を計上しています。当該税務上の繰越欠損金に係る繰延税金資産については、将来の課税所得の見込み等により回収可能と判断しています。

2. 法定実効税率と税効果会計適用後の法人税等の負担率との間に重要な差異があるときの、当該差異の原因
 となった主要な項目別の内訳

| | 前連結会計年度 (2020年3月31日) | 当連結会計年度 (2021年3月31日) |
|--------------------|-------------------------|-------------------------|
| 法定実効税率 | 30.6% | 30.6% |
| (調整) | | |
| 交際費等永久に損金に算入されない項目 | 1.2 | 4.4 |
| 評価性引当額の増減 | 1.8 | 74.6 |
| 住民税均等割 | 0.8 | 3.6 |
| 税額控除 | - | 5.9 |
| のれん償却額 | 1.1 | 6.9 |
| その他 | 2.3 | 4.7 |
| 税効果会計適用後の法人税等の負担率 | 34.2 | 118.9 |

(企業結合等関係)

(取得による企業結合)

1. 企業結合の概要

(1) 被取得企業の名称及びその事業の内容

被取得企業の名称 ルビー・グループ株式会社

事業の内容 ラグジュアリーブランドのEコマースシステム構築・運営、コンサルティング事業他

(2) 企業結合を行った主な理由

当社グループは引き続き成長が見込まれる国内インターネット広告市場において、既存サービスであるアドテクノロジー、マーケティングソリューションへの継続的な投資を実施しています。今後、デジタルソリューションへの領域にも積極的に投資し、さらなる成長を目指しております。子会社化するルビー・グループは「Digital solutions for Luxury brand.」というビジョンのもと、グローバルなラグジュアリーブランドのEコマースシステム構築・運用、マーケティング、フルフィルメント(受注から配送までの業務)やカスタマーサポートを含むオペレーションを幅広く提供しております。今回の株式取得により、アドテク業界の課題であるポストクッキーに向けた事業ポートフォリオの拡大を加速させ、クライアントにマーケティング業務を一気通貫で提供できるバリューチェーンの拡大を図ってまいります。また、ルビー・グループが保有するサービスや顧客接点を当社グループの事業戦略へ反映することで、更なる事業規模の拡大を目指してまいります。

(3) 企業結合日

2021年3月25日(みなし取得日2021年3月31日)

(4) 企業結合の法的形式

現金による株式の取得

(5) 結合後企業の名称

変更はありません。

(6) 取得した議決権比率

100%

(7) 取得企業を決定するに至った主な根拠

現金を対価として株式を取得したことによるものであります。

2. 連結財務諸表に含まれている被取得企業の業績の期間

2021年3月31日をみなし取得日としているため、当連結会計年度においては貸借対照表のみを連結しており、連結損益計算書に被取得企業の業績は含まれておりません。

3. 被取得企業の取得原価及び対価の種類ごとの内訳

取得の対価に伴い支出した現金及び預金 1,600,050千円

取得原価 1,600,050千円

4. 主要な取得関連費用の内容及び金額

フィナンシャル・アドバイザー等に対する報酬・手数料等 3,223千円

5. 発生したのれんの金額、発生原因、償却方法及び償却期間

(1) 発生したのれん

1,253,584千円

なお、のれんは、当連結会計年度末において識別可能な資産及び負債の特定が未了であり、取得原価の配分が完了していないため、暫定的に算定された金額であります。

(2) 発生原因

株式取得時の純資産が取得原価を下回ったため、その差額をのれんとして認識しております。

(3) 償却方法及び償却期間

7年間にわたる均等償却

6. 企業結合日に受け入れた資産及び引き受けた負債の額並びにその主な内訳

流動資産 489,875 千円

固定資産 132,926

| | |
|------|---------|
| 資産合計 | 622,802 |
| 流動負債 | 254,946 |
| 固定負債 | 11,229 |
| 負債合計 | 266,175 |

7. 取得原価の配分

当連結会計年度において、企業結合日における識別可能な資産及び負債の特定が未了であり、取得原価の配分が完了していないため、その時点で入手可能な合理的情報に基づき暫定的な会計処理を行っております。

8. 企業結合が連結会計年度の開始の日に完了したと仮定した場合の当連結会計年度の連結損益計算書に及ぼす影響の概算額及びその算定方法

売上高 1,459,847千円

(概算額の算定方法)

企業結合が連結会計年度開始の日に完了したと仮定して算定された売上高と、取得企業の連結損益計算書における売上高との差額を、影響の概算額としております。

なお、当該注記は監査証明を受けておりません。

(共通支配下の取引等)

当社は2020年7月30日開催の取締役会において、当社のデジタルメディア事業開発事業、およびインターネットアドネットワーク広告に係わる事業に関する権利義務を新設分割により設立する会社に承継させることを決議し、2020年10月1日付で会社分割をいたしました。

1. 取引の概要 (共通支配下の取引)

(1) 対象となった事業の名称及びその事業の内容

事業の名称：マーケティングテクノロジー事業

事業の内容：デジタルメディア事業開発事業、およびインターネットアドネットワーク広告の媒体仕入を主軸としたメディア事業

(2) 企業結合日

2020年10月1日

(3) 企業結合の法的形式

当社を分割会社とし、新たに設立するSMNメディアデザイン株式会社を新設会社とする単独新設分割であります。

なお、本分割は、会社法第805条の規定にもとづき株主総会の承認を得ることなく行いました。

(4) 結合後企業の名称

SMNメディアデザイン株式会社

(5) その他取引の概要に関する事項

マーケティングテクノロジー事業は、デジタルメディア事業開発事業、およびインターネットアドネットワーク広告の媒体仕入を主軸としたメディア事業を展開しております。同事業を分社化し、同事業の特性を踏まえた柔軟な組織運営とスピーディーな意思決定の実現を図ることにより、当該事業のさらなる強化と成長をめざします。

2. 実施した会計処理の概要

「企業結合に関する会計基準」(企業会計基準第21号)及び「企業結合会計基準及び事業分離会計基準に関する適用指針」(企業会計基準適用指針第10号)に基づき、共通支配下の取引として処理しております。

(資産除去債務関係)

資産除去債務のうち連結貸借対照表に計上しているもの

(1) 当該資産除去債務の概要

本社等の不動産賃貸契約にともなう原状回復義務であります。

(2) 当該資産除去債務の金額の算定方法

使用見込期間を取得から5～37年と見積り、割引率は 0.340%から1.592%を使用して資産除去債務の計算をしております。

(3) 当該資産除去債務の総額の増減

| | 前連結会計年度 (自 2019年4月1日 至 2020年3月31日) | 当連結会計年度 (自 2020年4月1日 至 2021年3月31日) |
|-----------------|--|--|
| 期首残高 | 42,313千円 | 69,162千円 |
| 有形固定資産の取得に伴う増加額 | 14,469 | - |
| 連結子会社の取得に伴う増加額 | 11,935 | 11,229 |
| 時の経過による調整額 | 443 | 435 |
| 期末残高 | 69,162 | 80,827 |

(セグメント情報等)

【セグメント情報】

当社は、マーケティングテクノロジー事業の単一セグメントであるため、記載を省略しております。

【関連情報】

前連結会計年度(自 2019年4月1日 至 2020年3月31日)

1. 製品及びサービスごとの情報

単一製品・サービスの区分の外部顧客売上高が損益計算書の売上高の90%を超えるため、記載を省略しております。

2. 地域ごとの情報

(1) 売上高

本邦の外部顧客への売上高が損益計算書の売上高の90%を超えるため、記載を省略しております。

(2) 有形固定資産

本邦に所在している有形固定資産の金額が貸借対照表の有形固定資産の金額の90%を超えるため、記載を省略しております。

3. 主要な顧客ごとの情報

外部顧客への売上高のうち、損益計算書売上高の10%以上を占める相手がないため、記載を省略しております。

当連結会計年度（自 2020年4月1日 至 2021年3月31日）

1．製品及びサービスごとの情報

単一製品・サービスの区分の外部顧客売上高が損益計算書の売上高の90%を超えるため、記載を省略しております。

2．地域ごとの情報

(1) 売上高

本邦の外部顧客への売上高が損益計算書の売上高の90%を超えるため、記載を省略しております。

(2) 有形固定資産

本邦に所在している有形固定資産の金額が貸借対照表の有形固定資産の金額の90%を超えるため、記載を省略しております。

3．主要な顧客ごとの情報

外部顧客への売上高のうち、損益計算書売上高の10%以上を占める相手がいないため、記載を省略しております。

【報告セグメントごとの固定資産の減損損失に関する情報】

前連結会計年度（自 2019年4月1日 至 2020年3月31日）

該当事項はありません。

当連結会計年度（自 2020年4月1日 至 2021年3月31日）

当連結会計年度において、固定資産の減損損失90百万円を計上しておりますが、当社は、アドテクノロジーの単一セグメントであるため、記載を省略しております。

【報告セグメントごとののれんの償却額及び未償却残高に関する情報】

前連結会計年度（自 2019年4月1日 至 2020年3月31日）

単一セグメントとしているため、記載を省略しております。

当連結会計年度（自 2020年4月1日 至 2021年3月31日）

単一セグメントとしているため、記載を省略しております。

【報告セグメントごとの負ののれん発生益に関する情報】

前連結会計年度（自 2019年4月1日 至 2020年3月31日）

該当事項はありません。

当連結会計年度（自 2020年4月1日 至 2021年3月31日）

該当事項はありません。

【関連当事者情報】

1. 関連当事者との取引

連結財務諸表提出会社と関連当事者との取引

(1) 連結財務諸表提出会社の親会社及び主要株主（会社等の場合に限る。）等
前連結会計年度（自 2019年4月1日 至 2020年3月31日）
記載すべき重要なものはありません。

当連結会計年度（自 2020年4月1日 至 2021年3月31日）
記載すべき重要なものはありません。

(2) 連結財務諸表提出会社の役員及び主要株主（個人の場合に限る。）等
前連結会計年度（自 2019年4月1日 至 2020年3月31日）

| 種類 | 会社等の名称又は氏名 | 所在地 | 資本金又は出資金（千円） | 事業の内容又は職業 | 議決権等の所有（被所有）割合（％） | 関連当事者との関係 | 取引の内容 | 取引金額（千円） | 科目 | 期末残高（千円） |
|----|------------|-----|--------------|-----------|-------------------|-----------|--------------|----------|----|----------|
| 役員 | 中川 典宣 | - | - | 当社取締役 | (被所有) 直接 0.3 | - | 新株予約権の行使(注1) | 12,000 | - | - |

当連結会計年度（自 2020年4月1日 至 2021年3月31日）

| 種類 | 会社等の名称又は氏名 | 所在地 | 資本金又は出資金（千円） | 事業の内容又は職業 | 議決権等の所有（被所有）割合（％） | 関連当事者との関係 | 取引の内容 | 取引金額（千円） | 科目 | 期末残高（千円） |
|----|------------|-----|--------------|------------|-------------------|-----------|-----------------|----------|-------|----------|
| 役員 | 中川 典宣 | - | - | 当社取締役(注2) | (被所有) 直接 0.6 | - | 新株予約権の行使(注1) | 12,000 | - | - |
| 役員 | 松谷 有徳 | - | - | 子会社代表取締役社長 | - | 資金の貸付 | 貸付金の回収利息の受取(注3) | 13,145 | 長期貸付金 | 11,412 |

- (注) 1. 新株予約権の行使は、2014年12月24日の臨時株主総会決議に基づき付与されたストックオプションの当連結会計年度における権利行使を記載しております。なお、取引金額は当連結会計年度におけるストックオプションの権利行使による付与株式に払込金額を乗じた金額を記載しております。
2. 2021年6月23日付で当社非常勤取締役就任しております。
3. 利率については市場金利を勘案して合理的に決定しております。

(3) 子会社及び関連会社等

前連結会計年度（自 2019年4月1日 至 2020年3月31日）
記載すべき重要なものはありません。

当連結会計年度（自 2020年4月1日 至 2021年3月31日）

| 種類 | 会社等の名称又は氏名 | 所在地 | 資本金又は出資金（千円） | 事業の内容又は職業 | 議決権等の所有（被所有）割合（％） | 関連当事者との関係 | 取引の内容 | 取引金額（千円） | 科目 | 期末残高（千円） |
|-----|------------|--------|--------------|-----------|-------------------|-----------|-----------------------|----------|------|----------|
| 子会社 | 株式会社ASA | 宮城県仙台市 | 30,000 | 役員の兼任 | (所有) 直接 100.0 | - | 転換社債型新株予約権付社債利息の受取(注) | 507 | 受取利息 | - |

(注) 利率については市場金利を勘案して合理的に決定しております。

2. 親会社又は重要な関連会社に関する注記

(1) 親会社情報

前連結会計年度(自 2019年4月1日 至 2020年3月31日)

ソニーネットワークコミュニケーションズ株式会社(非上場)

ソニーモバイルコミュニケーションズ株式会社(非上場)

ソニー株式会社(東京証券取引所及びニューヨーク証券取引所(米国)に上場)

当連結会計年度(自 2020年4月1日 至 2021年3月31日)

ソニーネットワークコミュニケーションズ株式会社(非上場)

ソニーモバイルコミュニケーションズ株式会社(非上場)

(注)ソニーモバイルコミュニケーションズ株式会社は、2021年4月1日付でソニー株式会社に社名変更しております。

ソニー株式会社(東京証券取引所及びニューヨーク証券取引所(米国)に上場)

(注)ソニー株式会社は、2021年4月1日付でソニーグループ株式会社に社名変更しております。

(2) 重要な関連会社の要約財務情報

前連結会計年度(自 2019年4月1日 至 2020年3月31日)

該当事項はありません。

当連結会計年度(自 2020年4月1日 至 2021年3月31日)

該当事項はありません。

(1株当たり情報)

| | 前連結会計年度 (自 2019年4月1日 至 2020年3月31日) | 当連結会計年度 (自 2020年4月1日 至 2021年3月31日) |
|-------------------------------|--|--|
| 1株当たり純資産額 | 354.12円 | 350.27円 |
| 1株当たり当期純利益又は 1株当たり当期純損失() | 37.73円 | 2.96円 |
| 潜在株式調整後1株当たり当期純利益 | 35.45円 | - |

(注) 1. 当連結会計年度の潜在株式調整後1株当たり当期純利益については、潜在株式は存在するものの1株当たり当期純損失であるため記載しておりません。

2. 1株当たり純資産額の算定上の基礎は、以下のとおりであります。

| | 前連結会計年度 (2020年3月31日) | 当連結会計年度 (2021年3月31日) |
|--------------------------------|-------------------------|-------------------------|
| 純資産の部の合計額(千円) | 4,570,216 | 4,564,785 |
| 純資産の部の合計額から控除する金額(千円) | - | 10,160 |
| (うち非支配株主持分(千円)) | - | (10,160) |
| 普通株式に係る期末の純資産額(千円) | 4,570,216 | 4,554,625 |
| 1株当たり純資産額の算定に用いられた期末の普通株式の数(株) | 12,905,991 | 13,003,311 |

3. 1株当たり当期純利益又は1株当たり当期純損失及び潜在株式調整後1株当たり当期純利益の算定上の基礎は、以下のとおりであります。

| | 前連結会計年度 (自 2019年4月1日 至 2020年3月31日) | 当連結会計年度 (自 2020年4月1日 至 2021年3月31日) |
|---|--|--|
| 1株当たり当期純利益又は 1株当たり当期純損失() | | |
| 親会社株主に帰属する当期純利益又は親会社株主に帰属する当期純損失()(千円) | 483,781 | 38,298 |
| 普通株主に帰属しない金額(千円) | - | - |
| 普通株式に係る親会社株主に帰属する当期純利益又は親会社株主に帰属する当期純損失()(千円) | 483,781 | 38,298 |
| 期中平均株式数(株) | 12,820,596 | 12,960,146 |
| 潜在株式調整後1株当たり当期純利益 | | |
| 親会社株主に帰属する当期純利益調整額(千円) | - | - |
| 普通株式増加数(株) | 826,210 | - |
| (うち新株予約権(株)) | (826,210) | - |
| 希薄化効果を有しないため、潜在株式調整後1株当たり当期純利益の算定に含めなかった潜在株式の概要 | - | - |

(重要な後発事象)

該当事項はありません。

【連結附属明細表】

【社債明細表】

| 会社名 | 銘柄 | 発行年月日 | 当期首残高 (千円) | 当期末残高 (千円) | 利率 (%) | 担保 | 償還期限 |
|---------|-----------------|----------------|------------------|---------------|-----------|----|----------------|
| 株式会社ASA | 第2回利付少人数 私募債 | 2014年 7月31日 | 6,000 (6,000) | - (-) | 10 | なし | 2020年 7月31日 |
| 合計 | - | - | 6,000 (6,000) | - (-) | - | - | - |

(注)()内書は、1年内の償還予定額であります。

【借入金等明細表】

| 区分 | 当期首残高 (千円) | 当期末残高 (千円) | 平均利率 (%) | 返済期限 |
|-------------------------|---------------|---------------|-------------|-------------|
| 短期借入金 | - | 1,600,000 | 0.6 | - |
| 1年以内に返済予定のリース債務 | 3,402 | 3,507 | - | - |
| 1年以内に返済予定の長期借入金 | 34,964 | 20,802 | 1.6 | - |
| リース債務(1年以内に返済予定のものを除く。) | 9,811 | 6,304 | - | 2022年～2025年 |
| 長期借入金(1年以内に返済予定のものを除く。) | 138,154 | 117,352 | 2.7 | 2022年～2029年 |
| 合計 | 186,332 | 1,747,965 | - | - |

(注)1.リース債務の平均利率については、リース料総額に含まれる利息相当額を控除する前の金額でリース債務を連結貸借対照表に計上しているため、記載しておりません。

2.借入金の平均利率については、期末借入金残高に対する加重平均利率を採用しています。

3.リース債務(1年以内に返済予定のものを除く。)及び長期借入金(1年以内に返済予定のものを除く。)の連結決算日後5年間の返済予定額は以下のとおりであります。

| | 1年超2年以内 (千円) | 2年超3年以内 (千円) | 3年超4年以内 (千円) | 4年超5年以内 (千円) |
|-------|-----------------|-----------------|-----------------|-----------------|
| リース債務 | 2,234 | 2,092 | 1,689 | 288 |
| 長期借入金 | 16,507 | 12,420 | 12,420 | 12,420 |

【資産除去債務明細表】

本明細表に記載すべき事項が連結財務諸表規則第15条の23に規定する注記事項として記載されているため、資産除去債務明細表の記載を省略しております。

(2) 【その他】

当連結会計年度における四半期情報等

| (累計期間) | 第 1 四半期 | 第 2 四半期 | 第 3 四半期 | 当連結会計年度 |
|------------------------------------|-----------|-----------|-----------|------------|
| 売上高 (千円) | 2,665,262 | 5,490,267 | 8,567,254 | 12,115,823 |
| 税金等調整前四半期 (当期) 純利益 (千円) | 13,372 | 11,717 | 57,560 | 202,673 |
| 親会社株主に帰属する四半期 (当期) 純利益 (千円) | 7,393 | 21,288 | 53,398 | 38,298 |
| 1 株当たり四半期 (当期) 純 利益 (円) | 0.57 | 1.65 | 4.12 | 2.96 |

| (会計期間) | 第 1 四半期 | 第 2 四半期 | 第 3 四半期 | 第 4 四半期 |
|-----------------------|---------|---------|---------|---------|
| 1 株当たり四半期純利益 (円) | 0.57 | 1.07 | 2.47 | 1.16 |

2【財務諸表等】

(1)【財務諸表】

【貸借対照表】

(単位：千円)

| | 前事業年度 (2020年3月31日) | 当事業年度 (2021年3月31日) |
|---------------|-----------------------|-----------------------|
| 資産の部 | | |
| 流動資産 | | |
| 現金及び預金 | 1,241,279 | 743,263 |
| 売掛金 | 1,035,150 | 1,024,974 |
| 前払費用 | 88,860 | 79,371 |
| その他 | 40,796 | 82,854 |
| 貸倒引当金 | 1,036 | 1,375 |
| 流動資産合計 | 2,405,049 | 1,929,087 |
| 固定資産 | | |
| 有形固定資産 | | |
| 建物附属設備(純額) | 97,210 | 89,838 |
| 工具、器具及び備品(純額) | 151,250 | 127,945 |
| 建設仮勘定 | 13,664 | 40,815 |
| 有形固定資産合計 | 262,126 | 258,598 |
| 無形固定資産 | | |
| ソフトウェア | 1,181,499 | 1,225,924 |
| ソフトウェア仮勘定 | 142,694 | 110,984 |
| その他 | 961 | 799 |
| 無形固定資産合計 | 1,325,155 | 1,337,708 |
| 投資その他の資産 | | |
| 投資有価証券 | 328,652 | 8,366 |
| 関係会社株式 | 580,606 | 2,705,683 |
| 敷金 | 140,647 | 140,647 |
| 長期前払費用 | 31,346 | 11,742 |
| 繰延税金資産 | 163,972 | 73,927 |
| その他 | 9,561 | 10,788 |
| 貸倒引当金 | 486 | 1,713 |
| 投資その他の資産合計 | 1,254,300 | 2,949,441 |
| 固定資産合計 | 2,841,582 | 4,545,748 |
| 資産合計 | 5,246,631 | 6,474,836 |

(単位：千円)

| | 前事業年度 (2020年3月31日) | 当事業年度 (2021年3月31日) |
|--------------|-----------------------|-----------------------|
| 負債の部 | | |
| 流動負債 | | |
| 買掛金 | 600,085 | 541,936 |
| 未払金 | 26,099 | 16,764 |
| 未払費用 | 243,913 | 189,623 |
| 短期借入金 | - | 1,600,000 |
| 未払法人税等 | 73,409 | - |
| 未払消費税等 | - | 18,120 |
| その他 | 83,168 | 76,714 |
| 流動負債合計 | 1,026,677 | 2,443,158 |
| 固定負債 | | |
| 資産除去債務 | 45,526 | 45,915 |
| その他 | 323 | - |
| 固定負債合計 | 45,850 | 45,915 |
| 負債合計 | 1,072,527 | 2,489,074 |
| 純資産の部 | | |
| 株主資本 | | |
| 資本金 | 988,263 | 1,011,642 |
| 資本剰余金 | | |
| 資本準備金 | 1,274,248 | 1,297,627 |
| その他資本剰余金 | 743,986 | 743,986 |
| 資本剰余金合計 | 2,018,234 | 2,041,614 |
| 利益剰余金 | | |
| その他利益剰余金 | | |
| 繰越利益剰余金 | 1,195,475 | 1,046,922 |
| 利益剰余金合計 | 1,195,475 | 1,046,922 |
| 自己株式 | 115,993 | 115,993 |
| 株主資本合計 | 4,085,980 | 3,984,186 |
| 評価・換算差額等 | | |
| その他有価証券評価差額金 | 88,124 | 1,575 |
| 評価・換算差額等合計 | 88,124 | 1,575 |
| 純資産合計 | 4,174,104 | 3,985,762 |
| 負債純資産合計 | 5,246,631 | 6,474,836 |

【損益計算書】

(単位：千円)

| | 前事業年度 (自 2019年4月1日 至 2020年3月31日) | 当事業年度 (自 2020年4月1日 至 2021年3月31日) |
|-----------------------|--|--|
| 売上高 | 1,679,974 | 1,600,075 |
| 売上原価 | 1,484,138 | 1,496,949 |
| 売上総利益 | 1,955,835 | 1,693,126 |
| 販売費及び一般管理費 | 1,214,834,462 | 1,216,081,170 |
| 営業利益 | 472,373 | 84,955 |
| 営業外収益 | | |
| 受取利息 | 1,487 | 513 |
| 受取配当金 | 35 | 34 |
| 投資有価証券売却益 | - | 68 |
| 為替差益 | - | 12 |
| 雑収入 | - | 150 |
| その他 | 255 | 16 |
| 営業外収益合計 | 1,779 | 794 |
| 営業外費用 | | |
| 支払利息 | - | 202 |
| 投資有価証券評価損 | 648 | 71 |
| 固定資産除却損 | 5,850 | 441 |
| 支払手数料 | 1,249 | 1,249 |
| その他 | 501 | - |
| 営業外費用合計 | 8,250 | 1,965 |
| 経常利益 | 465,902 | 83,784 |
| 特別損失 | | |
| 減損損失 | - | 90,891 |
| 特別損失合計 | - | 90,891 |
| 税引前当期純利益又は税引前当期純損失() | 465,902 | 7,107 |
| 法人税、住民税及び事業税 | 92,069 | 13,203 |
| 過年度法人税等 | 1,960 | - |
| 法人税等調整額 | 51,796 | 128,241 |
| 法人税等合計 | 145,826 | 141,445 |
| 当期純利益又は当期純損失() | 320,075 | 148,552 |

【売上原価明細書】

| 区分 | 注記 番号 | 前事業年度 (自 2019年4月1日 至 2020年3月31日) | | 当事業年度 (自 2020年4月1日 至 2021年3月31日) | |
|--------|----------|--|------------|--|------------|
| | | 金額(千円) | 構成比 (%) | 金額(千円) | 構成比 (%) |
| 仕入 | | 3,541,828 | 73.1 | 3,388,760 | 69.1 |
| 労務費 | | 254,206 | 5.3 | 245,529 | 5.0 |
| 経費 | | 1,048,104 | 21.6 | 1,272,660 | 25.9 |
| 当期売上原価 | | 4,844,138 | 100.0 | 4,906,949 | 100.0 |

原価計算の方法

原価計算の方法は、実際原価による総合原価計算を採用しております。

(注) 主な内訳は次のとおりであります。

| 項目 | 前事業年度 (自 2019年4月1日 至 2020年3月31日) | 当事業年度 (自 2020年4月1日 至 2021年3月31日) |
|-----------|--|--|
| 業務委託費(千円) | 326,826 | 532,424 |
| 減価償却費(千円) | 431,964 | 495,256 |

【株主資本等変動計算書】

前事業年度（自 2019年4月1日 至 2020年3月31日）

（単位：千円）

| | 株主資本 | | | | | | | 株主資本合計 |
|-------------------------|---------|-----------|----------|-----------|---------------------|-----------|---------|-----------|
| | 資本金 | 資本剰余金 | | | 利益剰余金 | | 自己株式 | |
| | | 資本準備金 | その他資本剰余金 | 資本剰余金合計 | その他利益剰余金 繰越利益剰余金 | 利益剰余金合計 | | |
| 当期首残高 | 967,723 | 1,253,708 | 744,975 | 1,998,684 | 875,399 | 875,399 | 696 | 3,841,111 |
| 当期変動額 | | | | | | | | |
| 新株の発行 | 20,539 | 20,539 | | 20,539 | | | | 41,079 |
| 当期純利益 | | | | | 320,075 | 320,075 | | 320,075 |
| 自己株式の取得 | | | | | | | 169,462 | 169,462 |
| 自己株式の処分 | | | 989 | 989 | | | 54,166 | 53,176 |
| 株主資本以外の項目の 当期変動額（純額） | | | | | | | | - |
| 当期変動額合計 | 20,539 | 20,539 | 989 | 19,550 | 320,075 | 320,075 | 115,296 | 244,868 |
| 当期末残高 | 988,263 | 1,274,248 | 743,986 | 2,018,234 | 1,195,475 | 1,195,475 | 115,993 | 4,085,980 |

| | 評価・換算差額等 | | 純資産合計 |
|-------------------------|--------------|------------|-----------|
| | その他有価証券評価差額金 | 評価・換算差額等合計 | |
| 当期首残高 | 786 | 786 | 3,841,897 |
| 当期変動額 | | | |
| 新株の発行 | | | 41,079 |
| 当期純利益 | | | 320,075 |
| 自己株式の取得 | | | 169,462 |
| 自己株式の処分 | | | 53,176 |
| 株主資本以外の項目の 当期変動額（純額） | 87,338 | 87,338 | 87,338 |
| 当期変動額合計 | 87,338 | 87,338 | 332,206 |
| 当期末残高 | 88,124 | 88,124 | 4,174,104 |

当事業年度（自 2020年4月1日 至 2021年3月31日）

（単位：千円）

| | 株主資本 | | | | | | | 株主資本合計 |
|-------------------------|-----------|-----------|----------|-----------|---------------------|-----------|---------|-----------|
| | 資本金 | 資本剰余金 | | | 利益剰余金 | | 自己株式 | |
| | | 資本準備金 | その他資本剰余金 | 資本剰余金合計 | その他利益剰余金 繰越利益剰余金 | 利益剰余金合計 | | |
| 当期首残高 | 988,263 | 1,274,248 | 743,986 | 2,018,234 | 1,195,475 | 1,195,475 | 115,993 | 4,085,980 |
| 当期変動額 | | | | | | | | |
| 新株の発行 | 23,379 | 23,379 | | 23,379 | | | | 46,758 |
| 当期純損失（ ） | | | | | 148,552 | 148,552 | | 148,552 |
| 自己株式の取得 | | | | | | | | - |
| 自己株式の処分 | | | | | | | | - |
| 株主資本以外の項目の 当期変動額（純額） | | | | | | | | - |
| 当期変動額合計 | 23,379 | 23,379 | - | 23,379 | 148,552 | 148,552 | - | 101,793 |
| 当期末残高 | 1,011,642 | 1,297,627 | 743,986 | 2,041,614 | 1,046,922 | 1,046,922 | 115,993 | 3,984,186 |

| | 評価・換算差額等 | | 純資産合計 |
|-------------------------|--------------|------------|-----------|
| | その他有価証券評価差額金 | 評価・換算差額等合計 | |
| 当期首残高 | 88,124 | 88,124 | 4,174,104 |
| 当期変動額 | | | |
| 新株の発行 | | | 46,758 |
| 当期純損失（ ） | | | 148,552 |
| 自己株式の取得 | | | - |
| 自己株式の処分 | | | - |
| 株主資本以外の項目の 当期変動額（純額） | 86,548 | 86,548 | 86,548 |
| 当期変動額合計 | 86,548 | 86,548 | 188,342 |
| 当期末残高 | 1,575 | 1,575 | 3,985,762 |

【注記事項】

(重要な会計方針)

1. 資産の評価基準及び評価方法

有価証券の評価基準及び評価方法

子会社及び関連会社株式

移動平均法による原価法を採用しております。

その他有価証券

時価のあるもの

決算日の市場価格等に基づく時価法(評価差額は全部純資産直入法により処理し、売却原価は移動平均法により算定)を採用しております。

時価のないもの

移動平均法による原価法を採用しております。

2. 固定資産の減価償却の方法

(1) 有形固定資産

定額法を採用しております。

なお、主な耐用年数は以下のとおりであります。

建物附属設備 3～38年

工具、器具及び備品 3～15年

(2) 無形固定資産

定額法を採用しております。

なお、自社利用ソフトウェアについては社内における利用可能期間(5年)にもとづく定額法によっております。

3. 引当金の計上基準

貸倒引当金

債権の貸倒による損失に備えるため、一般債権については貸倒実績率により、貸倒懸念債権等特定の債権については、個別に回収可能性を勘案し、回収不能見込額を計上しております。

4. その他財務諸表作成のための基本となる重要な事項

消費税等の会計処理

消費税及び地方消費税の会計処理は税抜方式によっており、控除対象外消費税及び地方消費税は、当事業年度の費用として処理しております

(重要な会計上の見積り)

当事業年度の財務諸表の作成にあたり、当社が行った重要な会計上の見積り及び使用した仮定は次のとおりです。見積りの基礎となる仮定は継続的に見直しています。見積りの変更による影響は、見積りを変更した期間及び将来の期間において認識しています。なお、これらの見積り及び仮定に関する不確実性により、将来の期間において資産または負債の帳簿価額に対して重要な修正が求められる結果となる可能性があります。

(1) 繰延税金資産の回収可能性

当事業年度の財務諸表に計上した金額

繰延税金資産 73,927千円

会計上の見積りの内容に関する理解に資する情報

繰延税金資産の回収可能性に関する注記については、連結財務諸表「注記事項(重要な会計上の見積り)

(2) 繰延税金資産の回収可能性」に同一の内容を記載しているため、注記を省略しております。

(2) 子会社株式の減損

当事業年度の財務諸表に計上した金額

関係会社株式 2,705,683千円

会計上の見積りの内容に関する理解に資する情報

子会社株式の減損は、実質価額及び事業計画その実績との比較、経営環境の状況など、当社グループが利用可能な情報に基づいて、子会社株式の減損の判定をしております。これには、当社グループの過去の経験と利用可能な情報に基づいて設定した仮定に基づく将来の見積りが含まれます。

当社グループの過去の経験と利用可能な情報に基づいて設定した仮定は将来の不確実性を伴うため、翌会計年度において、子会社株式について減損損失を認識する必要性が生じた場合には、同期間における財務諸表に影響を与える可能性があります。

(表示方法の変更)

(「会計上の見積りの開示に関する会計基準」の適用)

「会計上の見積りの開示に関する会計基準」(企業会計基準第31号 2020年3月31日)を当事業年度の年度末に係る財務諸表から適用し、財務諸表に重要な会計上の見積りに関する注記を記載しております。

ただし、当該注記においては、当該会計基準第11項ただし書きに定める経過的な取扱いに従って、前事業年度に係る内容については記載しておりません。

(追加情報)

(新型コロナウイルス感染症の拡大に関する会計上の見積り)

新型コロナウイルス感染症の拡大に関する会計上の見積りに注記については、「連結注記事項(追加情報)」に同一の内容を記載しておりますので、注記を省略しております。

(貸借対照表関係)

関係会社に対する金銭債権及び金銭債務(区分表示したものを除く)

| | 前事業年度 (2020年3月31日) | 当事業年度 (2021年3月31日) |
|--------|-----------------------|-----------------------|
| 短期金銭債権 | 139,667千円 | 181,831千円 |
| 短期金銭債務 | 20,045 | 23,576 |

(損益計算書関係)

1 関係会社との取引に係るものが次のとおり含まれております。

| | 前事業年度 (自 2019年4月1日 至 2020年3月31日) | 当事業年度 (自 2020年4月1日 至 2021年3月31日) |
|-----------------|--|--|
| 営業取引による取引高 | | |
| 売上高 | 664,226千円 | 867,006千円 |
| 仕入高 | 18,237 | 5,935 |
| その他営業取引高 | 104,986 | 112,704 |
| 営業取引以外の取引による取引高 | 1,480 | 507 |

2 販売費に属する費用のおおよその割合は前事業年度31%、当事業年度33%、一般管理費に属する費用のおおよその割合は前事業年度69%、当事業年度67%であります。
販売費及び一般管理費のうち主要な費目及び金額は次のとおりであります。

| | 前事業年度 (自 2019年4月1日 至 2020年3月31日) | 当事業年度 (自 2020年4月1日 至 2021年3月31日) |
|--------|--|--|
| 給料及び手当 | 629,989千円 | 762,872千円 |

(有価証券関係)

子会社株式及び関連会社株式は、市場価格がなく、時価を把握することが極めて困難と認められることから、記載しておりません。

なお、時価を把握することが極めて困難と認められる子会社株式及び関連会社株式の貸借対照表計上額は以下のとおりです。

(単位：千円)

| 区分 | 前事業年度 (2020年3月31日) | 当事業年度 (2021年3月31日) |
|--------|-----------------------|-----------------------|
| 子会社株式 | 577,606 | 2,705,683 |
| 関連会社株式 | 3,000 | - |
| 計 | 580,606 | 2,705,683 |

(税効果会計関係)

1 . 繰延税金資産及び繰延税金負債の発生の主な原因別の内訳

| | 前事業年度 (2020年 3月31日) | 当事業年度 (2021年 3月31日) |
|-----------------------|--------------------------|--------------------------|
| 繰延税金資産 | | |
| 繰越欠損金 | 150,325千円 | 50,341千円 |
| 減価償却超過額 | 38 | 27,848 |
| 未払費用 | 30,775 | 17,559 |
| 資産除去債務 | 13,940 | 14,059 |
| その他 | 20,444 | 19,107 |
| 繰延税金資産小計 | 215,524 | 128,916 |
| 将来減算一時差異等の合計に係る評価性引当額 | 829 | 43,221 |
| 評価性引当額小計 | 829 | 43,221 |
| 繰延税金資産計 | 214,694 | 85,694 |
| 繰延税金負債 | | |
| 資産除去債務に対応する除去費用 | 11,963 | 11,041 |
| 投資有価証券評価差額金 | 38,758 | 725 |
| 繰延税金負債計 | 50,722 | 11,767 |
| 繰延税金資産の純額 | 163,972 | 73,927 |

2 . 法定実効税率と税効果会計適用後の法人税等の負担率との間に重要な差異があるときの、当該差異の原因となった主要な項目別の内訳

| | 前事業年度 (2020年 3月31日) | 当事業年度 (2021年 3月31日) |
|-------------------|--------------------------|--------------------------|
| 法定実効税率 | 30.6% | - % |
| (調整) | | |
| 永久差異 | 1.7 | - |
| 住民税均等割 | 1.0 | - |
| 評価性引当額の減少 | 2.3 | - |
| 税額控除 | - | - |
| その他 | 0.2 | - |
| 税効果会計適用後の法人税等の負担率 | 31.2 | - |

(注) 当事業年度は、税引前当期純損失のため注記を省略しております。

(企業結合等関係)

取得による企業結合

連結財務諸表「注記事項(企業結合等関係)」に同一の内容を記載しているため、注記を省略しております。

(重要な後発事象)

該当事項はありません。

【附属明細表】

【有形固定資産等明細表】

| 資産の種類 | 当期首残高 (千円) | 当期増加額 (千円) | 当期減少額 (千円) | 当期償却額 (千円) | 当期末残高 (千円) | 減価償却累計額 (千円) |
|-----------|---------------|---------------|---------------------|---------------|---------------|-----------------|
| 有形固定資産 | | | | | | |
| 建物附属設備 | 97,210 | 227 | - | 7,600 | 89,838 | 28,574 |
| 工具、器具及び備品 | 151,250 | 30,998 | 441 | 53,861 | 127,945 | 237,901 |
| 建設仮勘定 | 13,664 | 54,004 | 26,854 | - | 40,815 | - |
| 有形固定資産計 | 262,126 | 85,230 | 27,296 | 61,461 | 258,598 | 266,476 |
| 無形固定資産 | | | | | | |
| ソフトウェア | 1,181,499 | 596,363 | 96,366 (90,891) | 455,572 | 1,225,924 | 1,726,375 |
| ソフトウェア仮勘定 | 142,694 | 396,995 | 428,705 | - | 110,984 | - |
| その他 | 961 | - | - | 162 | 799 | 501 |
| 無形固定資産計 | 1,325,155 | 993,358 | 525,072 (90,891) | 455,734 | 1,337,708 | 1,726,876 |

(注) 1. 当期増加額のうち主なものは次のとおりであります。

| | | |
|-----------|--------------------|-----------|
| 工具、器具及び備品 | アドテクノロジー向けサーバーの取得 | 26,854千円 |
| 建設仮勘定 | アドテクノロジー向けサーバーの取得 | 54,004千円 |
| ソフトウェア | アドテクノロジー向けソフトウェア開発 | 537,475千円 |
| ソフトウェア仮勘定 | アドテクノロジー向けソフトウェア開発 | 332,472千円 |

2. 「当期減少額」欄の()内は内書きで、減損損失の計上額であります。

【引当金明細表】

| 区分 | 当期首残高 (千円) | 当期増加額 (千円) | 当期減少額 (千円) | 当期末残高 (千円) |
|-------|---------------|---------------|---------------|---------------|
| 貸倒引当金 | 1,523 | 3,490 | 1,925 | 3,088 |

(2) 【主な資産及び負債の内容】

連結財務諸表を作成しているため、記載を省略しております。

(3) 【その他】

該当事項はありません。

第6【提出会社の株式事務の概要】

| | |
|---|--|
| 事業年度 | 4月1日から3月31日まで |
| 定時株主総会 | 毎事業年度の終了後3ヵ月以内 |
| 基準日 | 3月31日 |
| 剰余金の配当の基準日 | 3月31日 9月30日 |
| 1単元の株式数 | 100株 |
| 単元未満株式の買取り 取扱場所 株主名簿管理人 取次所 買取手数料 | (特別口座) 東京都千代田区丸の内一丁目4番5号 三菱UFJ信託銀行株式会社 証券代行部 (特別口座) 東京都千代田区丸の内一丁目4番5号 三菱UFJ信託銀行株式会社 - - |
| 公告掲載方法 | 電子公告の方法により行います。 ただし、やむを得ない事由により電子公告ができないときは、日本経済新聞に掲載いたします。 公告掲載URL https://www.so-netmedia.jp/ |
| 株主に対する特典 | 該当事項はありません。 |

(注) 当社定款の定めにより、単元未満株主は次に掲げる権利以外の権利を行使することができません。

- ・会社法第189条第2項各号に掲げる権利
- ・会社法第166条第1項の規定による請求をする権利
- ・株主の有する株式数に応じて募集株式の割当及び募集新株予約権の割当を受ける権利

第7【提出会社の参考情報】

1【提出会社の親会社等の情報】

当社は、金融商品取引法第24条の7第1項に規定する親会社等は、ソニーネットワークコミュニケーションズ株式会社及びソニー株式会社であります。

2【その他の参考情報】

当事業年度の開始日から有価証券報告書提出日までの間に、次の書類を提出しております。

(1) 有価証券報告書及びその添付書類並びに確認書

第23期（自 2019年4月1日 至 2020年3月31日）2020年6月23日関東財務局長に提出。

(2) 内部統制報告書及びその添付書類

2020年6月23日関東財務局長に提出。

(3) 四半期報告書及び確認書

第24期第1四半期（自 2020年4月1日 至 2020年6月30日）2020年8月4日関東財務局長に提出。

第24期第2四半期（自 2020年7月1日 至 2020年9月30日）2020年11月4日関東財務局長に提出。

第24期第3四半期（自 2020年10月1日 至 2020年12月31日）2021年2月2日関東財務局長に提出。

(4) 臨時報告書

2020年6月25日関東財務局長に提出。

企業内容等の開示に関する内閣府令第19条第2項第9号の2（株主総会における議決権行使の結果）に基づく臨時報告書であります。

2021年3月11日関東財務局長に提出。

企業内容等の開示に関する内閣府令第19条第2項第3号及び第8号の2（子会社取得の決定及び特定子会社の異動）に基づく臨時報告書であります。

2021年4月30日関東財務局長に提出。

企業内容等の開示に関する内閣府令第19条第2項第9号（代表取締役の異動）に基づく臨時報告書であります。

第二部【提出会社の保証会社等の情報】

該当事項はありません。

独立監査人の監査報告書及び内部統制監査報告書

2021年6月24日

S M N株式会社
取締役会 御中

P w C あらた有限責任監査法人

東京事務所

指定有限責任社員 公認会計士 鈴木 直 幸
業務執行社員

指定有限責任社員 公認会計士 宍 戸 賢 市
業務執行社員

<財務諸表監査>

監査意見

当監査法人は、金融商品取引法第193条の2第1項の規定に基づく監査証明を行うため、「経理の状況」に掲げられているS M N株式会社の2020年4月1日から2021年3月31日までの連結会計年度の連結財務諸表、すなわち、連結貸借対照表、連結損益計算書、連結包括利益計算書、連結株主資本等変動計算書、連結キャッシュ・フロー計算書、連結財務諸表作成のための基本となる重要な事項、その他の注記及び連結附属明細表について監査を行った。

当監査法人は、上記の連結財務諸表が、我が国において一般に公正妥当と認められる企業会計の基準に準拠して、S M N株式会社及び連結子会社の2021年3月31日現在の財政状態並びに同日をもって終了する連結会計年度の経営成績及びキャッシュ・フローの状況を、全ての重要な点において適正に表示しているものと認める。

監査意見の根拠

当監査法人は、我が国において一般に公正妥当と認められる監査の基準に準拠して監査を行った。監査の基準における当監査法人の責任は、「連結財務諸表監査における監査人の責任」に記載されている。当監査法人は、我が国における職業倫理に関する規定に従って、会社及び連結子会社から独立しており、また、監査人としてのその他の倫理上の責任を果たしている。当監査法人は、意見表明の基礎となる十分かつ適切な監査証拠を入手したと判断している。

監査上の主要な検討事項

監査上の主要な検討事項とは、当連結会計年度の連結財務諸表の監査において、監査人が職業的専門家として特に重要であると判断した事項である。監査上の主要な検討事項は、連結財務諸表全体に対する監査の実施過程及び監査意見の形成において対応した事項であり、当監査法人は、当該事項に対して個別に意見を表明するものではない。

| 繰延税金資産の回収可能性 | |
|--|--|
| 監査上の主要な検討事項の内容及び決定理由 | 監査上の対応 |
| <p>会社は、当連結会計年度の連結貸借対照表において繰延税金資産89,030千円（連結総資産の1%）を計上している。</p> <p>【注記事項】（税効果会計関係）の繰延税金資産の発生原因別の主な内訳として記載されているとおり、税務上の繰越欠損金に関する繰延税金資産は247,702千円であり、これに係る評価性引当額は195,186千円である。また、会社は、【注記事項】（重要な会計上の見積り）に記載のとおり繰延税金資産の回収可能性に関する判断にあたり、主として、将来の合理的な見積可能期間以内の一時差異等加減算前課税所得の見積りに基づいて会計上の見積りを行っている。将来の収益力に基づく一時差異等加減算前課税所得の見積りは、適切な権限を有する機関の承認を得た事業計画に基づいて行われている。</p> <p>繰延税金資産の回収可能性の評価の前提となる将来の一時差異等加減算前課税所得の見積り及びそれに基づく税務上の繰越欠損金の繰越期間内における控除見込額は経営者の主観的な判断が必要となり、不確実性を伴う。そのため、当監査法人は当該事項を監査上の主要な検討事項に該当するものと判断した。</p> | <p>当監査法人は、繰延税金資産の回収可能性を検討するにあたり、主として以下の監査手続きを実施した。</p> <ul style="list-style-type: none"> ・「繰延税金資産の回収可能性に関する適用指針」に基づく会社分類の妥当性を検討した。 ・将来の課税所得の見積りの前提となった事業計画等の業績予測が適切な承認を得られていることの確認、及び、過年度の業績予測とその後の実績との比較を実施し、事業計画の見積りの精度を評価した。 ・将来の課税所得の見積りの前提となった事業計画に用いられた主要な仮定について、関連する会社の内部資料の閲覧や経営者への質問により、合理性を評価した。 ・税務上の繰越欠損金に関する控除見込年度及び控除見込額のスケジューリングの適切性を検討した。 |

連結財務諸表に対する経営者及び監査等委員会の責任

経営者の責任は、我が国において一般に公正妥当と認められる企業会計の基準に準拠して連結財務諸表を作成し適正に表示することにある。これには、不正又は誤謬による重要な虚偽表示のない連結財務諸表を作成し適正に表示するために経営者が必要と判断した内部統制を整備及び運用することが含まれる。

連結財務諸表を作成するに当たり、経営者は、継続企業の前提に基づき連結財務諸表を作成することが適切であるかどうかを評価し、我が国において一般に公正妥当と認められる企業会計の基準に基づいて継続企業に関する事項を開示する必要がある場合には当該事項を開示する責任がある。

監査等委員会の責任は、財務報告プロセスの整備及び運用における取締役の職務の執行を監視することにある。

連結財務諸表監査における監査人の責任

監査人の責任は、監査人が実施した監査に基づいて、全体としての連結財務諸表に不正又は誤謬による重要な虚偽表示がないかどうかについて合理的な保証を得て、監査報告書において独立の立場から連結財務諸表に対する意見を表明することにある。虚偽表示は、不正又は誤謬により発生する可能性があり、個別に又は集計すると、連結財務諸表の利用者の意思決定に影響を与えると合理的に見込まれる場合に、重要性があると判断される。

監査人は、我が国において一般に公正妥当と認められる監査の基準に従って、監査の過程を通じて、職業的専門家としての判断を行い、職業的懐疑心を保持して以下を実施する。

- ・不正又は誤謬による重要な虚偽表示リスクを識別し、評価する。また、重要な虚偽表示リスクに対応した監査手続を立案し、実施する。監査手続の選択及び適用は監査人の判断による。さらに、意見表明の基礎となる十分かつ適切な監査証拠を入手する。
- ・連結財務諸表監査の目的は、内部統制の有効性について意見表明するためのものではないが、監査人は、リスク評価の実施に際して、状況に応じた適切な監査手続を立案するために、監査に関連する内部統制を検討する。
- ・経営者が採用した会計方針及びその適用方法の適切性、並びに経営者によって行われた会計上の見積りの合理性及び関連する注記事項の妥当性を評価する。
- ・経営者が継続企業を前提として連結財務諸表を作成することが適切であるかどうか、また、入手した監査証拠に基づき、継続企業の前提に重要な疑義を生じさせるような事象又は状況に関して重要な不確実性が認められるかどうか結論付ける。継続企業の前提に関する重要な不確実性が認められる場合は、監査報告書において連結財務諸表の注記事項に注意を喚起すること、又は重要な不確実性に関する連結財務諸表の注記事項が適切でない場合は、連結財務諸表に対して除外事項付意見を表明することが求められている。監査人の結論は、監査報告書日までに入手した監査証拠に基づいているが、将来の事象や状況により、企業は継続企業として存続できなくなる可能性がある。
- ・連結財務諸表の表示及び注記事項が、我が国において一般に公正妥当と認められる企業会計の基準に準拠しているかどうかとともに、関連する注記事項を含めた連結財務諸表の表示、構成及び内容、並びに連結財務諸表が基礎となる取引や会計事象を適正に表示しているかどうかを評価する。

・連結財務諸表に対する意見を表明するために、会社及び連結子会社の財務情報に関する十分かつ適切な監査証拠を入手する。監査人は、連結財務諸表の監査に関する指示、監督及び実施に関して責任がある。監査人は、単独で監査意見に対して責任を負う。

監査人は、監査等委員会に対して、計画した監査の範囲とその実施時期、監査の実施過程で識別した内部統制の重要な不備を含む監査上の重要な発見事項、及び監査の基準で求められているその他の事項について報告を行う。

監査人は、監査等委員会に対して、独立性についての我が国における職業倫理に関する規定を遵守したこと、並びに監査人の独立性に影響を与えると合理的に考えられる事項、及び阻害要因を除去又は軽減するためにセーフガードを講じている場合はその内容について報告を行う。

監査人は、監査等委員会と協議した事項のうち、当連結会計年度の連結財務諸表の監査で特に重要であると判断した事項を監査上の主要な検討事項と決定し、監査報告書において記載する。ただし、法令等により当該事項の公表が禁止されている場合や、極めて限定的ではあるが、監査報告書において報告することにより生じる不利益が公共の利益を上回ると合理的に見込まれるため、監査人が報告すべきでないと判断した場合は、当該事項を記載しない。

< 内部統制監査 >

監査意見

当監査法人は、金融商品取引法第193条の2第2項の規定に基づく監査証明を行うため、S M N株式会社の2021年3月31日現在の内部統制報告書について監査を行った。

当監査法人は、S M N株式会社が2021年3月31日現在の財務報告に係る内部統制は有効であると表示した上記の内部統制報告書が、我が国において一般に公正妥当と認められる財務報告に係る内部統制の評価の基準に準拠して、財務報告に係る内部統制の評価結果について、全ての重要な点において適正に表示しているものと認める。

監査意見の根拠

当監査法人は、我が国において一般に公正妥当と認められる財務報告に係る内部統制の監査の基準に準拠して内部統制監査を行った。財務報告に係る内部統制の監査の基準における当監査法人の責任は、「内部統制監査における監査人の責任」に記載されている。当監査法人は、我が国における職業倫理に関する規定に従って、会社及び連結子会社から独立しており、また、監査人としてのその他の倫理上の責任を果たしている。当監査法人は、意見表明の基礎となる十分かつ適切な監査証拠を入手したと判断している。

内部統制報告書に対する経営者及び監査等委員会の責任

経営者の責任は、財務報告に係る内部統制を整備及び運用し、我が国において一般に公正妥当と認められる財務報告に係る内部統制の評価の基準に準拠して内部統制報告書を作成し適正に表示することにある。

監査等委員会の責任は、財務報告に係る内部統制の整備及び運用状況を監視、検証することにある。

なお、財務報告に係る内部統制により財務報告の虚偽の記載を完全には防止又は発見することができない可能性がある。

内部統制監査における監査人の責任

監査人の責任は、監査人が実施した内部統制監査に基づいて、内部統制報告書に重要な虚偽表示がないかどうかについて合理的な保証を得て、内部統制監査報告書において独立の立場から内部統制報告書に対する意見を表明することにある。

監査人は、我が国において一般に公正妥当と認められる財務報告に係る内部統制の監査の基準に従って、監査の過程を通じて、職業的専門家としての判断を行い、職業的懐疑心を保持して以下を実施する。

・内部統制報告書における財務報告に係る内部統制の評価結果について監査証拠を入手するための監査手続を実施する。内部統制監査の監査手続は、監査人の判断により、財務報告の信頼性に及ぼす影響の重要性に基づいて選択及び適用される。

・財務報告に係る内部統制の評価範囲、評価手続及び評価結果について経営者が行った記載を含め、全体としての内部統制報告書の表示を検討する。

・内部統制報告書における財務報告に係る内部統制の評価結果に関する十分かつ適切な監査証拠を入手する。監査人は、内部統制報告書の監査に関する指示、監督及び実施に関して責任がある。監査人は、単独で監査意見に対して責任を負う。

監査人は、監査等委員会に対して、計画した内部統制監査の範囲とその実施時期、内部統制監査の実施結果、識別した内部統制の開示すべき重要な不備、その是正結果、及び内部統制の監査の基準で求められているその他の事項について報告を行う。

監査人は、監査等委員会に対して、独立性についての我が国における職業倫理に関する規定を遵守したこと、並びに監査人の独立性に影響を与えると合理的に考えられる事項、及び阻害要因を除去又は軽減するためにセーフガードを講じている場合はその内容について報告を行う。

利害関係

会社及び連結子会社と当監査法人又は業務執行社員との間には、公認会計士法の規定により記載すべき利害関係はない。

以上

-
- (注) 1. 上記は監査報告書の原本に記載された事項を電子化したものであり、その原本は当社(有価証券報告書提出会社)が別途保管しております。
2. XBR Lデータは監査の対象には含まれていません。

独立監査人の監査報告書

2021年6月24日

S M N株式会社

取締役会 御中

P w C あらた有限責任監査法人

東京事務所

指定有限責任社員 公認会計士 鈴木 直 幸
業務執行社員

指定有限責任社員 公認会計士 穴 戸 賢 市
業務執行社員

監査意見

当監査法人は、金融商品取引法第193条の2第1項の規定に基づく監査証明を行うため、「経理の状況」に掲げられているS M N株式会社の2020年4月1日から2021年3月31日までの第24期事業年度の財務諸表、すなわち、貸借対照表、損益計算書、株主資本等変動計算書、重要な会計方針、その他の注記及び附属明細表について監査を行った。

当監査法人は、上記の財務諸表が、我が国において一般に公正妥当と認められる企業会計の基準に準拠して、S M N株式会社の2021年3月31日現在の財政状態及び同日をもって終了する事業年度の経営成績を、全ての重要な点において適正に表示しているものと認める。

監査意見の根拠

当監査法人は、我が国において一般に公正妥当と認められる監査の基準に準拠して監査を行った。監査の基準における当監査法人の責任は、「財務諸表監査における監査人の責任」に記載されている。当監査法人は、我が国における職業倫理に関する規定に従って、会社から独立しており、また、監査人としてのその他の倫理上の責任を果たしている。当監査法人は、意見表明の基礎となる十分かつ適切な監査証拠を入手したと判断している。

監査上の主要な検討事項

監査上の主要な検討事項とは、当事業年度の財務諸表の監査において、監査人が職業的専門家として特に重要であると判断した事項である。監査上の主要な検討事項は、財務諸表全体に対する監査の実施過程及び監査意見の形成において対応した事項であり、当監査法人は、当該事項に対して個別に意見を表明するものではない。

繰延税金資産の回収可能性

会社は、貸借対照表や注記に記載されているとおり、繰延税金資産を73,927千円計上している。監査上の主要な検討事項の内容、決定理由及び監査上の対応については、連結財務諸表の監査報告書に記載されている監査上の主要な検討事項（繰延税金資産の回収可能性）と同一内容であるため、記載を省略している。

財務諸表に対する経営者及び監査等委員会の責任

経営者の責任は、我が国において一般に公正妥当と認められる企業会計の基準に準拠して財務諸表を作成し適正に表示することにある。これには、不正又は誤謬による重要な虚偽表示のない財務諸表を作成し適正に表示するために経営者が必要と判断した内部統制を整備及び運用することが含まれる。

財務諸表を作成するに当たり、経営者は、継続企業的前提に基づき財務諸表を作成することが適切であるかどうかを評価し、我が国において一般に公正妥当と認められる企業会計の基準に基づいて継続企業に関する事項を開示する必要がある場合には当該事項を開示する責任がある。

監査等委員会の責任は、財務報告プロセスの整備及び運用における取締役の職務の執行を監視することにある。

財務諸表監査における監査人の責任

監査人の責任は、監査人が実施した監査に基づいて、全体としての財務諸表に不正又は誤謬による重要な虚偽表示がないかどうかについて合理的な保証を得て、監査報告書において独立の立場から財務諸表に対する意見を表明することにある。虚偽表示は、不正又は誤謬により発生する可能性があり、個別に又は集計すると、財務諸表の利用者の意思決定に影響を与えると合理的に見込まれる場合に、重要性があると判断される。

監査人は、我が国において一般に公正妥当と認められる監査の基準に従って、監査の過程を通じて、職業的専門家としての判断を行い、職業的懐疑心を保持して以下を実施する。

当監査法人は、意見表明の基礎となる十分かつ適切な監査証拠を入手したと判断している。

- ・不正又は誤謬による重要な虚偽表示リスクを識別し、評価する。また、重要な虚偽表示リスクに対応した監査手続を立案し、実施する。監査手続の選択及び適用は監査人の判断による。さらに、意見表明の基礎となる十分かつ適切な監査証拠を入手する。
- ・財務諸表監査の目的は、内部統制の有効性について意見表明するためのものではないが、監査人は、リスク評価の実施に際して、状況に応じた適切な監査手続を立案するために、監査に関連する内部統制を検討する。
- ・経営者が採用した会計方針及びその適用方法の適切性、並びに経営者によって行われた会計上の見積りの合理性及び関連する注記事項の妥当性を評価する。
- ・経営者が継続企業を前提として財務諸表を作成することが適切であるかどうか、また、入手した監査証拠に基づき、継続企業の前提に重要な疑義を生じさせるような事象又は状況に関して重要な不確実性が認められるかどうか結論付ける。継続企業の前提に関する重要な不確実性が認められる場合は、監査報告書において財務諸表の注記事項に注意を喚起すること、又は重要な不確実性に関する財務諸表の注記事項が適切でない場合は、財務諸表に対して除外事項付意見を表明することが求められている。監査人の結論は、監査報告書日までに入手した監査証拠に基づいているが、将来の事象や状況により、企業は継続企業として存続できなくなる可能性がある。
- ・財務諸表の表示及び注記事項が、我が国において一般に公正妥当と認められる企業会計の基準に準拠しているかどうかとともに、関連する注記事項を含めた財務諸表の表示、構成及び内容、並びに財務諸表が基礎となる取引や会計事象を適正に表示しているかどうかを評価する。

監査人は、監査等委員会に対して、計画した監査の範囲とその実施時期、監査の実施過程で識別した内部統制の重要な不備を含む監査上の重要な発見事項、及び監査の基準で求められているその他の事項について報告を行う。

監査人は、監査等委員会に対して、独立性についての我が国における職業倫理に関する規定を遵守したこと、並びに監査人の独立性に影響を与えると合理的に考えられる事項、及び阻害要因を除去又は軽減するためにセーフガードを講じている場合はその内容について報告を行う。

監査人は、監査等委員会と協議した事項のうち、当事業年度の財務諸表の監査で特に重要であると判断した事項を監査上の主要な検討事項と決定し、監査報告書において記載する。ただし、法令等により当該事項の公表が禁止されている場合や、極めて限定的ではあるが、監査報告書において報告することにより生じる不利益が公共の利益を上回ると合理的に見込まれるため、監査人が報告すべきでないと判断した場合は、当該事項を記載しない。

利害関係

会社と当監査法人又は業務執行社員との間には、公認会計士法の規定により記載すべき利害関係はない。

以上

(注) 1. 上記は監査報告書の原本に記載された事項を電子化したものであり、その原本は当社(有価証券報告書提出会社)が別途保管しております。

2. X B R Lデータは監査の対象には含まれていません。