

【表紙】

【提出書類】	有価証券報告書
【根拠条文】	金融商品取引法第24条第1項
【提出先】	関東財務局長
【提出日】	2018年6月21日
【事業年度】	第3期(自 2017年4月1日 至 2018年3月31日)
【会社名】	コスモエネルギーホールディングス株式会社
【英訳名】	COSMO ENERGY HOLDINGS COMPANY, LIMITED
【代表者の役職氏名】	代表取締役社長 桐山 浩
【本店の所在の場所】	東京都港区芝浦一丁目1番1号
【電話番号】	03(3798)3243 (代表)
【事務連絡者氏名】	経理部長 若尾 英之
【最寄りの連絡場所】	東京都港区芝浦一丁目1番1号
【電話番号】	03(3798)3243 (代表)
【事務連絡者氏名】	経理部長 若尾 英之
【縦覧に供する場所】	株式会社東京証券取引所 (東京都中央区日本橋兜町2番1号)

第一部【企業情報】

第1【企業の概況】

1【主要な経営指標等の推移】

(1)連結経営指標等

回次	第1期	第2期	第3期
決算年月	2016年3月	2017年3月	2018年3月
売上高 (百万円)	2,244,306	2,292,280	2,523,106
経常利益又は経常損失() (百万円)	36,121	81,448	116,850
親会社株主に帰属する 当期純利益又は 親会社株主に帰属する 当期純損失() (百万円)	50,230	53,235	72,813
包括利益 (百万円)	52,979	67,619	89,937
純資産額 (百万円)	202,712	272,786	356,146
総資産額 (百万円)	1,409,615	1,525,679	1,690,889
1株当たり純資産額 (円)	1,286.03	1,958.91	2,837.90
1株当たり 当期純利益金額又は 1株当たり 当期純損失金額() (円)	594.85	633.32	865.80
潜在株式調整後 1株当たり当期純利益金額 (円)	-	-	-
自己資本比率 (%)	7.7	10.8	14.1
自己資本利益率 (%)	-	39.0	36.1
株価収益率 (倍)	-	3.02	3.98
営業活動による キャッシュ・フロー (百万円)	18,427	47,625	192,634
投資活動による キャッシュ・フロー (百万円)	32,839	112,038	96,432
財務活動による キャッシュ・フロー (百万円)	32,499	9,626	76,757
現金及び現金同等物 の期末残高 (百万円)	89,418	36,126	55,148
従業員数 (ほか、平均臨時雇用者数) (名)	7,116 (3,169)	6,859 (3,021)	6,855 (2,987)

(注) 1 売上高には消費税及び地方消費税(以下消費税等という)は含まれておりません。

2 潜在株式調整後1株当たり当期純利益金額については、潜在株式が存在しないため記載しておりません。

3 第1期の連結財務諸表は、単独株式移転により完全子会社となったコスモ石油(株)の連結財務諸表を引き継いで作成しております。

(2) 提出会社の経営指標等

回次	第1期	第2期	第3期
決算年月	2016年3月	2017年3月	2018年3月
営業収益 (百万円)	8,986	15,055	15,117
経常利益 (百万円)	4,730	6,191	5,357
当期純利益 (百万円)	10,628	6,507	3,727
資本金 (百万円)	40,000	40,000	40,000
発行済株式総数 (株)	84,770,508	84,770,508	84,770,508
純資産額 (百万円)	70,604	75,034	75,194
総資産額 (百万円)	670,368	763,663	721,111
1株当たり純資産額 (円)	839.63	892.32	894.07
1株当たり配当額 (内、1株当たり中間配当額) (円)	40.00 (-)	50.00 (-)	50.00 (-)
1株当たり当期純利益金額 (円)	126.11	77.39	44.32
潜在株式調整後 1株当たり当期純利益金額 (円)	-	-	-
自己資本比率 (%)	10.5	9.8	10.4
自己資本利益率 (%)	16.0	8.9	5.0
株価収益率 (倍)	9.46	24.71	77.73
配当性向 (%)	31.7	64.6	112.8
従業員数 (名)	157	136	151

(注) 1 営業収益には消費税等は含まれておりません。

2 潜在株式調整後1株当たり当期純利益金額については、潜在株式が存在しないため記載しておりません。

3 当社は、2015年10月1日設立のため、第1期は、2015年10月1日から2016年3月31日までの6ヶ月間となっております。

2【沿革】

- 2015年10月 コスモ石油(株)が単独株式移転により当社を設立し、当社株式は東京証券取引所市場第一部に上場（コスモ石油(株)株式は2015年9月に上場廃止）。
- 2016年2月 当社及び(株)日本政策投資銀行の共同出資により、四日市霞パワー(株)（現・連結子会社）を設立。
- 2016年3月 丸善石油化学(株)株式を追加取得し、当社の連結子会社となる。

また、2015年10月1日に単独株式移転により当社の完全子会社となったコスモ石油(株)の沿革は、以下のとおりであります。

（参考：2015年10月までのコスモ石油(株)（株式移転完全子会社）の沿革）

- 1939年9月 新潟県下の精油業者8社が合同の上、新会社の商号を大協石油(株)（現・コスモ石油(株)）とし資本金125万円で設立。
本社を東京に設置。
- 1943年7月 当社四日市製油所が完成。
- 1949年5月 東京・大阪の各証券取引所に株式を上場（当社）。
- 1949年8月 一般石油製品元売業を登録、認可を受ける（当社）。
- 1958年11月 丸善石油(株)の全額出資により丸善ガス開発(株)（現・連結子会社コスモエンジニアリング(株)）を設立。
- 1967年12月 当社、丸善石油(株)及び日本鉱業(株)と現アブダビ首長国政府との間で利権協定を締結。
- 1968年1月 当社、丸善石油(株)及び日本鉱業(株)の共同出資によりアブダビ石油(株)（現・連結子会社）を設立。
- 1968年2月 アブダビ石油(株)が、当社、丸善石油(株)及び日本鉱業(株)と現アブダビ首長国政府との間で締結した利権協定及び事業協定を譲受。
- 1980年7月 アジア石油(株)との資本提携により同社株式48.7%を取得（当社）。
- 1982年2月 丸善石油(株)の全額出資で丸善松山石油(株)（現・連結子会社コスモ松山石油(株)）を設立。
- 1984年2月 当社の全額出資により（旧）コスモ石油(株)を設立し、同社に四日市製油所を譲渡。
- 1984年4月 丸善石油(株)との業務提携により同社の精製子会社と（旧）コスモ石油(株)を合併。
- 1986年2月 丸善石油(株)の全額出資によりコスモ石油潤滑油製造(株)（現・連結子会社コスモ石油ルブリカンツ(株)）を設立。
- 1986年4月 当社、丸善石油(株)及び（旧）コスモ石油(株)が合併し、商号をコスモ石油(株)に変更。
- 1986年4月 丸善松山石油(株)の商号をコスモ松山石油(株)に変更。
- 1986年6月 当社の全額出資によりコスモ石油ガス(株)を設立。
- 1987年4月 コスモ石油潤滑油製造(株)が、（旧）(株)コスモペトロテック及びコスモ石油加工(株)と合併し、商号を(株)コスモペトロテックに変更。
- 1988年10月 丸善エンジニアリング(株)が(株)アデックと合併し、商号をコスモエンジニアリング(株)に変更。
- 1989年10月 当社とアジア石油(株)が合併。
- 1998年7月 当社の潤滑油事業を(株)コスモペトロテックへ営業譲渡。
(株)コスモペトロテックの商号をコスモ石油ルブリカンツ(株)に変更。
- 2000年7月 東京コスモ石油サービス(株)が北関東石油(株)、(株)エクサス、興亜商事(株)、大阪コスモ石販(株)、広島石油(株)、(株)コスモネオコーポレーション、四国コスモ石販(株)、九州コスモ石油販売(株)、(株)名古屋シー・エス・エヌ、(株)浜松コスモ及び北九州コスモ石油サービス(株)と合併し商号をコスモ石油サービス(株)に変更。
- 2003年7月 コスモ石油サービス(株)が、コスモアスファルト(株)及び(株)八百善商店と合併し商号をコスモ石油販売(株)（現・連結子会社）に変更。
- 2004年7月 コスモ石油販売(株)が、東洋国際石油(株)及び(株)東海コスモコーポレーションと合併。
- 2005年4月 当社及び丸善石油化学(株)の共同出資によりCMAロマ(株)（現・連結子会社）を設立。
- 2007年6月 コスモ石油販売(株)が会社分割を実施し、コスモプロパティサービス(株)（現・連結子会社コスモ石油プロパティサービス(株)）に資産・負債を譲渡。
- 2010年3月 エコ・パワー(株)（現・連結子会社）の株式取得。
- 2011年2月 アブダビ石油(株)が、1967年12月に締結した利権更新及び新鉱区追加取得に係る利権協定を締結。
- 2013年1月 双日エネルギー(株)の株式を取得し、2月に商号を総合エネルギー(株)（現・連結子会社）に変更。

2014年 2月	会社分割を実施し、当社の石油開発事業をコスモエネルギー開発(株)(現・連結子会社)に移転。
2014年11月	会社分割を実施し、当社のアブダビ酋長国での石油開発に係る事業をコスモアブダビエネルギー開発(株)(現・連結子会社)に移転。
2015年 4月	会社分割を実施し、当社が有するLPガス元売事業に関する権利義務をコスモ石油ガス(株)に移転。またコスモ石油ガス(株)は、社名をジクシス(株)(現・持分法適用会社)に変更。
2015年 8月	簡易株式交換により、総合エネルギー(株)を完全子会社とする。
2015年10月	当社の燃料油販売事業及びカーリース事業等をコスモ石油マーケティング(株)に継承。 また当社のサービスステーションに係る資産管理事業を、コスモ石油プロパティサービス(株)継承。 当社の5-アミノレブリン酸事業をコスモALA(株)(現・持分法適用会社neoALA(株))に継承。

3【事業の内容】

当社は持株会社として、子会社等の経営管理及びそれに附帯又は関連する業務を行っております。当社グループは、子会社58社及び関連会社35社により構成され（2018年3月31日現在）、原油の自主開発から輸入・精製・貯蔵・販売を主な事業の内容としております。その他、一部の関係会社により石油化学製品製造・販売、不動産の販売、石油関連施設の工事、風力発電、保険代理店等の事業も営んでおります。

また、当社のその他の関係会社の親会社であるInternational Petroleum Investment Companyとは、日本・アジア・環太平洋におけるエネルギー分野を中心とした、包括的かつ戦略的な業務提携を行っております。

International Petroleum Investment Companyは、2017年1月21日付で、Mubadala Investment Companyのグループ会社となりました。

なお、当社は、有価証券の取引等の規制に関する内閣府令第49条第2項に規定する特定上場会社等に該当しており、これにより、インサイダー取引規制の重要事実の軽微基準については連結ベースの数値に基づいて判断することとなります。

当社グループの主要な事業内容のセグメントとの関連及び主要な関係会社の当該事業における位置付けは、次のとおりであります。

セグメント	区分	主要な会社	会社数 (社)
石油開発事業	原油の開発・生産	コスモエネルギー開発㈱、コスモアブダビエネルギー開発㈱、アブダビ石油㈱、カタール石油開発㈱、合同石油開発㈱、他3社	8
石油事業	原油・石油製品の輸出入	COSMO OIL INTERNATIONAL PTE. LTD.、COSMO OIL (U.K.) PLC.、他1社	3
	石油精製	コスモ石油㈱、他2社	3
	潤滑油製造	コスモ石油ルブリカンツ㈱	1
	石油製品の販売	コスモ石油マーケティング㈱、コスモ石油㈱、コスモ石油販売㈱、総合エネルギー㈱、他25社	29
	原油・石油製品の貯蔵	北斗興業㈱、沖縄石油基地㈱、東西オイルターミナル㈱、他3社	6
	荷役・運送	コスモ海運㈱、坂出コスモ興産㈱、関西コスモ物流㈱、他14社	17
石油化学事業	石油化学製品製造・販売	コスモ松山石油㈱、CMアロマ㈱、丸善石油化学㈱、Hyundai Cosmo Petrochemical Co., Ltd.、他12社	16
その他	不動産売買等	コスモ石油㈱、コスモビジネスアソシエイツ㈱	2
	ALA含有製品の製造・販売	neo ALA㈱	1
	工事・保険・リース他	コスモエンジニアリング㈱、㈱コスモトレードアンドサービス、他5社	7
	風力発電事業	エコ・パワー㈱、他7社	8
	経理、財務、購買、総務、人事関連業務の受託	コスモビジネスアソシエイツ㈱	1

石油開発事業

連結子会社コスモエネルギー開発㈱、連結子会社アブダビ石油㈱、連結子会社カタール石油開発㈱及び持分法適用関連会社合同石油開発㈱等は、原油の自主開発及び生産を行っております。

連結子会社コスモアブダビエネルギー開発㈱は、アブダビ首長国における新規石油ガス事業の計画及び推進を行っております。

石油事業

連結子会社コスモ石油㈱は産油国、商社、提携先各社及び原油の自主開発を行っている連結子会社アブダビ石油㈱、シンガポールにおいてトレーディング業務を行っている連結子会社COSMO OIL INTERNATIONAL PTE. LTD.等から原油及び石油製品を購入しております。

購入した原油をコスモ石油㈱の製油所で石油製品に精製した上で、連結子会社コスモ石油マーケティング㈱を通じて系列特約店より一般消費者に販売するとともに、一部大口需要家へはコスモ石油㈱及びコスモ石油マーケティング㈱が直接販売しております。販売に伴う国内輸送は、コスモ石油マーケティング㈱及び連結子会社コスモ海運㈱等が行っております。

なお石油製品のうち、ナフサ等の石油化学原料に関しては、連結子会社コスモ松山石油(株)、連結子会社C Mアロマ(株)、連結子会社丸善石油化学(株)及び持分法適用関連会社Hyundai Cosmo Petrochemical Co., Ltd.等の石油化学関連企業に販売しております。潤滑油に関しては、コスモ石油(株)が潤滑油の原料油を連結子会社コスモ石油ルブリカンツ(株)に販売し、該社が加工し需要家に販売しております。また持分法適用関連会社ジクシス(株)は液化石油ガス(L P G)を販売しております。

この原油開発から輸入、精製、販売といった一連の石油事業を補完するため、石油貯蔵施設管理を連結子会社北斗興業(株)、持分法適用関連会社東西オイルターミナル(株)及び沖縄石油基地(株)等が行っております。

石油化学事業

連結子会社コスモ松山石油(株)、連結子会社C Mアロマ(株)、連結子会社丸善石油化学(株)及び持分法適用関連会社Hyundai Cosmo Petrochemical Co., Ltd.等は、石油化学製品製造及び販売を行っております。

その他

連結子会社コスモ石油(株)及び連結子会社コスモビジネスアソシエイツ(株)は、不動産売買等を行っております。また、コスモビジネスアソシエイツ(株)は、当社グループの経理、財務、購買、総務、人事関連業務を受託しております。

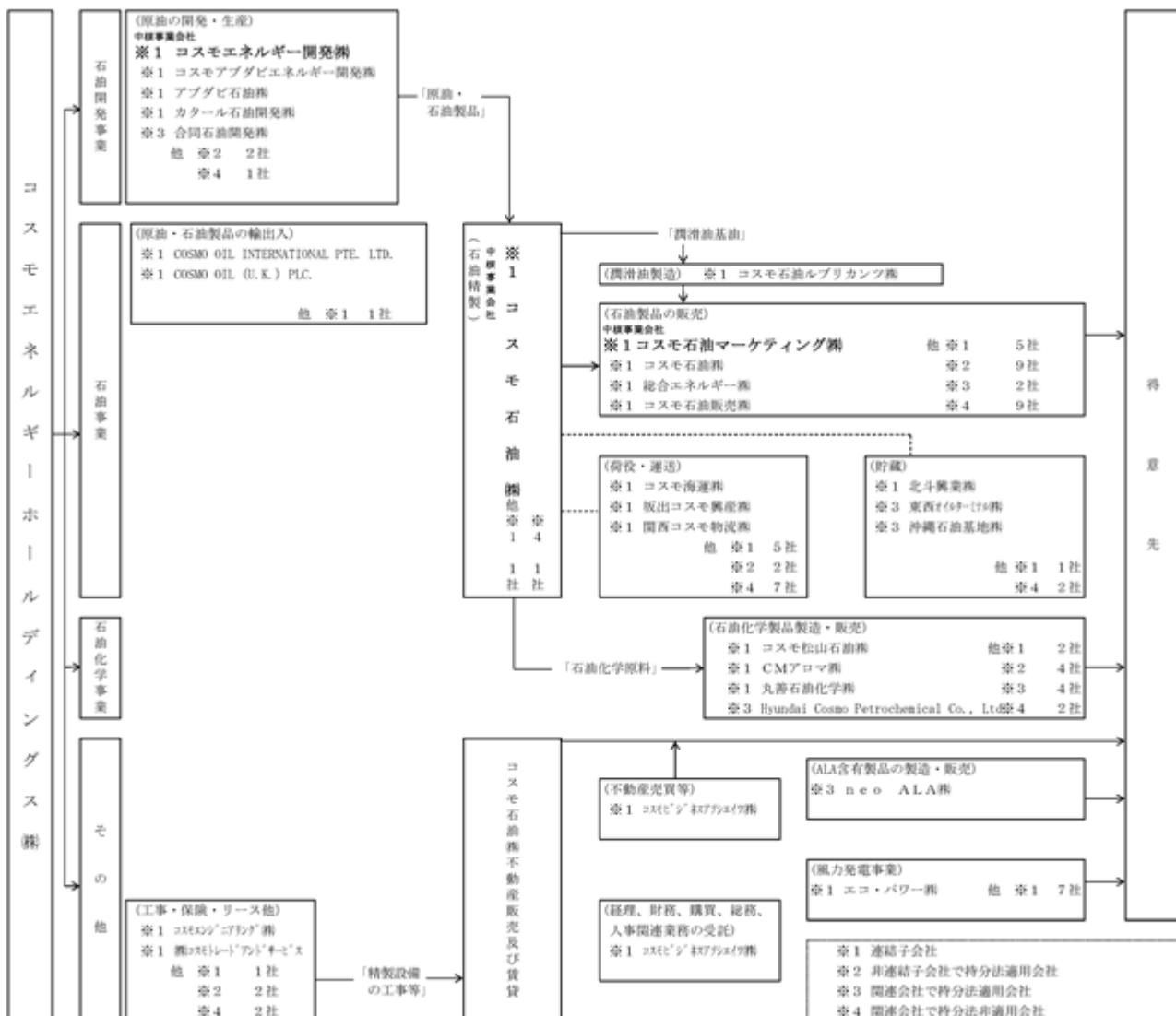
連結子会社コスモエンジニアリング(株)及び連結子会社(株)コスモトレードアンドサービスは、当社グループの製油所設備及び系列給油所設備の建設、維持補修工事を行っております。

持分法適用関連会社neo A L A(株)はA L A関連製品の製造・販売事業を行っております。

なお、(株)コスモトレードアンドサービスは、上記工事請負業に加え、石油関連設備等のリース、保険代理店業等の事業も行っております。

また、連結子会社エコ・パワー(株)他7社は風力発電事業を行っております。

事業の系統図は、次のとおりであります。



4【関係会社の状況】

名称	住所	資本金 (百万円)	主要な事業の内容	議決権の 所有・被 所有割合 (%)	関係内容
(連結子会社) アブダビ石油㈱ (注) 2	東京都港区	12,763	原油の開発・生産・販売	64.4 (64.4)	債務保証
㈱秋田ウインドパワー研究所	東京都品川区	10	風力発電事業	48.0 (48.0)	
伊方エコ・パーク㈱	東京都品川区	200	風力発電事業	90.0 (90.0)	
エコ・パワー㈱ (注) 2	東京都品川区	7,164	風力発電事業	89.1 (59.0)	役員の兼任等あり
エコ・ワールドくずまき風力 発電㈱	東京都品川区	10	風力発電事業	75.0 (75.0)	
カタール石油開発㈱	東京都港区	3,148	原油の開発・生産・販売	75.0 (75.0)	債務保証
関西コスモ物流㈱	大阪府堺市西区	28	製油所構内作業	100.0 (100.0)	資金の貸付
京葉エチレン㈱ (注) 2	東京都中央区	6,000	エチレン・プロピレン 等石油化学基礎製品の 製造・加工及び売買	55.0 (55.0)	
コスモアブダビエネルギー開 発㈱	東京都港区	4	アブダビ首長国におけ る新規石油ガス事業の 計画及び推進	80.0 (80.0)	
コスモエネルギー開発㈱	東京都港区	100	石油開発事業の統括	100.0	経営管理 資金の貸付
コスモエンジニアリング㈱	東京都品川区	390	建設・工事の請負	99.9	資金の貸付 役員の兼任等あり
コスモ海運㈱	東京都中央区	330	石油製品の運送	100.0 (100.0)	資金の貸付
㈱コスモコンピュータセン ター	東京都中央区	50	電子計算機に関するシ ステム調査・分析・設 計・開発・維持・運営	100.0	システム開発及び 運用委託 資金の貸付 役員の兼任等あり
コスモ石油㈱ (注) 2、4	東京都港区	100	総合石油事業	100.0	経営管理 資金の貸付 債務保証 債務被保証
コスモ石油販売㈱ (注) 4	東京都中央区	80	石油製品の販売	100.0 (100.0)	資金の貸付
コスモ石油プロパティサービ ス㈱	東京都港区	80	給油所設備等の管理及 び賃貸	100.0 (100.0)	資金の貸付 債務保証
コスモ石油マーケティング㈱ (注) 2、4	東京都港区	1,000	石油製品販売、カー リース等	100.0	経営管理 資金の貸付 債務保証 債務被保証
コスモ石油ルブリカンツ㈱	東京都港区	1,620	潤滑油・グリース類の 研究・製造・販売	100.0 (100.0)	資金の貸付
コスモテクノ四日市㈱	三重県四日市市	10	製油所構内作業	100.0 (100.0)	資金の貸付
㈱コスモトレードアンドサー ビス	東京都港区	200	給油所の建設・工事の 請負、各種保険代理店 業、リース業	100.0	資金の貸付 役員の兼任等あり 債務保証

名称	住所	資本金 (百万円)	主要な事業の内容	議決権の 所有・被 所有割合 (%)	関係内容
コスモビジネスアソシエイツ (株)	東京都港区	90	経理、財務、購買、総務、人事関連業務の受託、不動産の管理・仲介・賃貸	100.0	経理、財務、購買、総務、人事関連業務の委託 資金の貸付 役員の兼任等あり
コスモペトロサービス(株)	千葉県市原市	10	製油所構内作業	100.0 (100.0)	資金の貸付
コスモ松山石油(株)	愛媛県松山市	100	石油化学製品の製造・販売、石油類の保管・受払	100.0 (100.0)	資金の貸付
(株)五島岐宿風力発電研究所	東京都品川区	10	風力発電事業	60.0 (60.0)	
坂出コスモ興産(株)	香川県坂出市	30	製油所構内作業	100.0 (100.0)	資金の貸付
C M アロマ(株)	東京都港区	100	石油化学製品の製造・販売	100.0 (100.0)	資金の貸付
総合エネルギー(株)	東京都中央区	500	石油製品の販売	100.0 (100.0)	資金の貸付 債務保証
(株)たちかわ風力発電研究所	東京都品川区	20	風力発電事業	65.0 (65.0)	
段ヶ峰ウィンドファーム(株)	東京都品川区	10	風力発電事業	100.0 (100.0)	
北斗興業(株)	北海道北斗市	20	石油製品の貯蔵・荷役、建設・工事の請負	100.0 (100.0)	資金の貸付
丸善石油化学(株) (注) 2、4	東京都中央区	10,000	石油化学製品の製造・販売	52.7 (10.9)	資金の借入 役員の兼任等あり
丸善油化商事(株)	東京都中央区	200	石油化学製品・資材・生活関連商品の販売	100.0 (100.0)	
四日市霞パワー(株) (注) 2	東京都港区	5,250	発電事業及び電気供給事業	61.0	役員の兼任等あり
(株)稚内ウインドパワー	東京都品川区	15	風力発電事業	76.0 (76.0)	
C E A M 合同会社	東京都港区	1	不動産の取得・保有及び処分	99.0	匿名組合契約 役員の兼任等あり
COSMO OIL EUROPE B.V.	オランダ	千EUR 110	海外事業投資の統括	100.0	役員の兼任等あり
COSMO OIL INTERNATIONAL PTE.LTD.	シンガポール	千S\$ 19,500	原油・石油製品の売買	100.0 (100.0)	債務保証
COSMO OIL OF U.S.A., INC.	アメリカ	千US\$ 3,550	石油製品の売買	100.0 (100.0)	
COSMO OIL (U.K.) PLC.	イギリス	千US\$ 4,982	原油・石油製品の売買	100.0	役員の兼任等あり
(持分法適用関連会社) 宇部丸善ポリエチレン(株)	東京都港区	490	低密度ポリエチレンの製造及び販売	50.0 (50.0)	
キグナス石油(株)	東京都中央区	2,000	石油類・石油化学製品の売買	20.0	役員の兼任等あり
京葉ポリエチレン(株)	東京都中央区	480	高密度ポリエチレンの販売	50.0 (50.0)	
五井化成(株)	千葉県市原市	50	有機化学製品の製造及び販売	50.0 (50.0)	

名称	住所	資本金 (百万円)	主要な事業の内容	議決権の 所有・被 所有割合 (%)	関係内容
合同石油開発(株)	東京都千代田区	2,010	原油の生産・販売	45.0 (45.0)	
ジクシス(株)	東京都港区	11,000	LPガスの製造、貯蔵、 輸送、売買及び輸出入 等	40.0	役員の兼任等あり
千葉ブタジエン(株)	東京都中央区	490	ブタジエン並びにその 副産品の製造及び売買	50.0 (50.0)	
東西オイルターミナル(株)	東京都港区	480	石油製品の貯蔵・荷役	50.0 (50.0)	
沖縄石油基地(株)	沖縄県うるま市	495	原油の貯蔵・荷役	35.0 (35.0)	
neo A L A(株)	東京都千代田区	10	A L A製品の開発、製 造、販売 医薬品向け原体及び製 剤の開発	35.0	資金の貸付 役員の兼任等あり
Hyundai Cosmo Petrochemical Co., Ltd.	韓国	億KRW 6,322	石油化学製品の製造・ 販売	50.0 (50.0)	債務保証
(その他の関係会社) Infinity Alliance Limited (注) 5	英領ヴァージン 諸島	89,760	当社株式の引受け及び 保有	被所有 20.8	当社株式の引受け 及び保有 役員の兼任等あり
International Petroleum Investment Company (注) 5	U A E	-	アブダビ首長国外にお けるエネルギー事業へ の投資	被所有 20.8 (20.8)	戦略的な業務提携
Mubadala Investment Company (注) 5	U A E	-	アブダビ首長国外にお けるエネルギー事業等 への投資	被所有 20.8 (20.8)	戦略的な業務提携 役員の兼任等あり

(注) 1 「議決権の所有・被所有割合」欄の(内書)には間接所有・被所有の割合を記載しております。

- 2 特定子会社に該当しております。
- 3 上記関係会社のうち、有価証券届出書又は有価証券報告書を提出している会社はありません。
- 4 コスモ石油(株)、コスモ石油マーケティング(株)、丸善石油化学(株)及びコスモ石油販売(株)につきましては、売上高(連結会社相互間の内部売上高を除く)の連結売上高に占める割合が10%を超えております。

主要な損益情報等 (単位:百万円)	コスモ石油(株)	コスモ石油マーケ ティング(株)	丸善石油化学(株)	コスモ石油販売(株)
(1) 売上高	2,092,630	1,271,453	357,071	330,442
(2) 経常利益	32,280	16,101	26,413	3,004
(3) 当期純利益	29,888	7,762	17,972	1,916
(4) 純資産額	94,285	23,396	122,303	3,784
(5) 総資産額	779,515	202,129	232,821	71,694

- 5 その他の関係会社International Petroleum Investment Company(「I P I C」)は、その子会社であるInfinity Alliance Limitedを通して当社株式を間接保有しております。

I P I Cは、2017年1月21日付で、Mubadala Investment Company(「M I C」)のグループ会社となりました。アブダビ首長国内において、非公開の国内企業・国外企業による会社情報の開示に関する法律やルールはなく、これまでI P I Cはアブダビ首長国内及び国外において、決定内容・決定事実・発生事実に関する開示を行っておりません。(M I Cのホームページ(www.mubadala.com)に記載されている決定事実、発生事実及び投資関連情報は除く)よって資本金に関する情報についても開示されておりません。

5【従業員の状況】

(1)連結会社の状況

2018年3月31日現在

セグメントの名称	従業員数(名)
石油事業	4,545 (2,663)
石油化学事業	1,136 (92)
石油開発事業	283 (61)
その他	740 (170)
全社(共通)	151 (1)
合計	6,855 (2,987)

- (注) 1 従業員数は就業人員であります。
 2 従業員数欄の(外書)は、臨時従業員の年間平均雇用人員であります。
 3 12月決算の連結子会社については2017年12月31日現在の従業員数を記載しております。
 4 全社(共通)は当社の就業人員であります。

(2)提出会社の状況

2018年3月31日現在

従業員数(名)	平均年齢	平均勤続年数	平均年間給与(円)
151	41歳4ヶ月	16年9ヶ月	7,606,026

- (注) 1 従業員数は就業人員であります。
 2 平均年間給与は、賞与及び基準外賃金を含んでおります。
 3 平均勤続年数の算定にあたっては、コスモ石油㈱における勤続年数を通算しております。
 4 当社の従業員はすべて全社(共通)に属しております。

(3)労働組合の状況

当社グループの労働組合員数は、2018年3月31日現在3,033名であります。

なお、労使関係について特記すべき事項はありません。

第2【事業の状況】

1【経営方針、経営環境及び対処すべき課題等】

(1)経営方針

当社は、『Oil & New 石油のすべてを。次の「エネルギー」を。』をスローガンとした2018年度を初年度とする新連結中期経営計画（新中計）を策定いたしました。

主力事業である石油開発事業、石油事業の収益力を強化し財務基盤を確立するとともに、長期的な環境変化を見据え、再生可能エネルギー事業への積極投資や石油化学事業の競争力強化など事業ポートフォリオの拡充を図ってまいります。

基本方針 ～ Oil&New 石油のすべてを。次の「エネルギー」を。 ～

- | |
|--|
| <p>(Oil) IMO規制等に対応しクリーンな船舶用燃料供給で先行する等、石油事業の収益力を強化
 →収益力を基盤とし、財務体質を健全化</p> <p>(New) 風力発電事業を初めとした次代の成長を担う投資を実施
 →事業活動を通じたSDGs実現に貢献</p> |
|--|

再投資可能な収益力の確保

- ✓ 安全安定操業体制の磐石化
- ✓ IMO規制に先行し対応
→ボトムレス化・収益油種の拡大※
※相対的に高付加価値な石油製品のみを供給する競争力の高い製油所をめざす
- ✓ カーライフ事業の強化
- ✓ 石油化学とのシナジー実現
- ✓ ヘイル油田投資の確実な回収

将来に向けた成長ドライバーの強化

- ✓ 石油化学の競争力強化と製品拡充
- ✓ 洋上風力発電サイトへの早期進出
- ✓ 国内/海外（アジア・アブダビ）における次代の成長を担う事業の発掘

財務体質の健全化

- ✓ 収益を基盤とした自己資本の充実
- ✓ キャッシュマネジメントの強化
- ✓ 長期的な環境を見据え投資を厳選
→ 経営目標の早期実現

グループ経営基盤の強化

- ✓ CSR経営の推進
 - ・ 社会と当社グループのサステナビリティ追求
 - ・ ESG重点項目の改善
 - CSR中計（2018～2022年度）を策定し実行**
- ✓ 働き方改革・業務改革による生産性向上
 - ・ ダイバーシティの促進
 - ・ RPA※・AI活用による徹底的な業務効率化
 - ※ Robotic Process Automation：ロボットによる業務自動化

(2)経営環境

日本経済の今後の見通しにつきましては、金融資本市場の変動の影響や海外経済の不確実性に留意する必要がありますが、雇用・所得環境の改善が続く中で各種政策の効果もあり、緩やかな回復が続くことが期待されます。石油業界を取り巻く環境につきましては、自動車の燃費改善、省エネルギー志向の高まりなどにより、燃料油の国内需要は減少トレンドが継続するものと予想されますが、世界的にはアジア諸国を中心に石油製品の需要増加が見込まれます。

(3)事業上及び財務上の対処すべき課題

石油開発事業

長期的には、約50年にわたるUAEアブダビ首長国での安定した海上油田の生産実績による強固な信頼関係と自社操業（オペレーターシップ）の強みを活かし、付加価値を得られる案件を志向してまいります。新中計の方針としましては、ヘイル油田のフル生産の継続、操業コストの削減および次代の新規投資案件の検討を行ってまいります。

石油事業（石油精製事業）

長期的には、EV普及などによる石油製品需要の減退やIoT（モノのインターネット）活用の取り組みが活発化していくことが予想される中、燃料油から石化原料へのシフト、製油所のIT化を推進してまいります。新中計の方針としましては、安全安定操業体制を磐石なものとし、IMO規制（注）の強化を背景に、コーカー能力増強に伴う収益油種の拡大と高稼働維持による世界標準以上の製油所競争力を確立してまいります。また、供給先の拡大、他社とのアライアンスを活かした競争力の強化、石油化学事業とのシナジーの創出を目指してまいります。

（注）IMO規制：国際海事機関（IMO）により採択された、2020年以降実施が予定されている一般海域における船舶燃料油の硫黄分の規制

石油事業（石油販売・カーライフ事業）

長期的には、EV化やカーライフの変化に対応したビジネスモデルの変革により事業領域を確保し、石油精製と併せて競争力を確保してまいります。新中計の方針としましては、カーライフ事業の拡大を志向しつつ長期的な事業環境を鑑み、新規ビジネスモデルの見極めを行ってまいります。

石油化学事業

長期的には、世界の人口増加を背景に国際市場が拡大していくものの、競争力の高い北米のエタンクラッカーや中国のナフサクラッカーの新增設により供給量が増えていくことが想定されます。そのような環境において、燃料油から石化原料へのシフトを行い、エチレン・パラキシレン生産での競争優位性を最大限活用してまいります。新中計の方針としましては、石油精製と石油化学のシナジー享受（未利用留分の活用など）と深度化、基礎品の競争力強化と環境に左右されにくい機能品の新規事業拡大を目指してまいります。

再生可能エネルギー事業

長期的には、脱炭素の世界的な潮流の中、わが国においても今後大きな成長が期待されます。石油業界においてトップの業容を有する風力発電事業を中心に、当事業を新たな柱とすべく、積極的な拡大を目指してまいります。新中計の方針としましては、陸上における風力発電容量を現在の22.7kWから40kW規模へ拡大すべく仕掛かり案件の確実な開発を進めるとともに、今後、事業環境の整備・投資機会の拡大が見込まれる洋上での風力発電事業に進出を図り、日本における同分野のリーディングカンパニーを目指してまいります。

これらの取り組みのほか、事業領域の拡大を目指して、ムバダラ投資会社やセブサ社（注）、ヒュンダイオイルバンク社とのアライアンス強化をより一層進めてまいります。

（注）セブサ社：Compañía Española de Petróleos, S.A.U.（スペインの総合エネルギー企業）

CSR経営の推進

社会と当社グループが共に持続的に発展するための取り組みをCSR中計として策定しました。ESGの観点に基づく活動をグループおよび取引先を含むサプライチェーン全体で推進してまいります。また、ガバナンス体制の強化、働き方改革の推進およびダイバーシティ（多様な働き方の定着）を図るとともに、社員一人ひとりが誠実に業務を遂行し、社会からの期待に応えることで、継続して社会に貢献してまいります。

当社グループといたしましては、経営環境の変化に対して、常にオープンな姿勢で様々な可能性を探り、引き続き積極的な事業活動と柔軟かつ迅速なアライアンス戦略（協業・共同・統合）を展開し、事業ごとの競争力を強化してまいります。さらに、長期的な事業の方向性を踏まえた新中計を実行し、国内石油業界における第三極を形成することに加え、次の成長に向けた事業ポートフォリオを強化することで、当社グループの持続的な成長と企業価値の最大化を目指してまいります。

文中における将来に関する事項は、有価証券報告書提出日（2018年6月21日）現在において当社グループが判断したものであり、実際の業績は今後の様々な要因によって、計画と異なる場合があります。

2【事業等のリスク】

当社グループの経営成績及び財政状況等は、今後起こり得るさまざまな要因により大きな影響を受ける可能性があります。以下には、当社グループの事業展開上のリスク要因となる可能性があると考えられる主な事項を記載しております。当社グループでは、当社グループでコントロールできない外部要因や事業リスクとして顕在化する可能性が必ずしも高くない事項も含め、投資家の判断上重要と考えられる事項については積極的に開示しております。また、以下の記載は当社株式への投資に関するリスク全てを網羅するものではありません。

なお、文中における将来に関する事項は、有価証券報告書提出日（2018年6月21日）現在において当社グループが判断したものであります。

(1)需要動向の影響

当社グループの売上高のうち主要な部分を占めるガソリン・灯油・軽油は、一般消費者の需要動向の影響を強く受けます。また、ナフサは石油化学業界、軽油は運輸業界、重油は電力業界、海上輸送業界等の需要動向を反映します。従いまして、国内のみならず海外も含めた経済動向や天候の変化等で需要が変動することにより、当社グループの販売規模に影響を及ぼす可能性があります。

(2)原油価格および原油調達に関するリスク

原油価格は、需要動向と生産動向により大きく左右されます。需要動向につきましては、大消費国であるアメリカや経済成長の著しいアジア地域（特に中国）の影響が大きく、生産動向につきましては、OPEC加盟国や他産油国の増減産に加え、シェールオイルの増減産の影響が大きいと認識しております。特に中東産油国の周辺地域においては、戦争勃発や政情の不安定化、テロ等の不測の事態により、原油価格や原油調達が悪影響を受ける恐れに加え、生産拠点での操業停止等により経営成績及び財政状態に影響を及ぼす可能性があります。

当社グループは、原油在庫の価格を総平均法で評価しております。そのため、原油価格の下落局面では、期初の在庫単価と期中に仕入れた下落した在庫単価が平均されるため、売上原価を押し上げることになり、経営成績及び財政状態に影響を及ぼす可能性があります。

(3)外国為替レートの変動

国内石油事業においては、海外より原油及び石油製品等を輸入しており、その代金は通常米ドル建てで決済されるため、外国為替レートの変動により差損益が生じます。為替レート変動による悪影響を最小限に留めるべく、為替ヘッジ取引を行っておりますが、円安へ推移すれば調達コストを押し上げることとなる等、為替レートの変動が経営成績及び財政状態に影響を及ぼす可能性があります。

また、外国為替レートの変動は、海外連結子会社または持分法適用会社の財務諸表を円貨換算する際にも影響を及ぼす可能性があります。

(4)石油製品等の市況の変動

上述の通り、当社グループの主要な石油製品のコストは、国際市況である原油価格や為替レートを反映した形で決定されるのに対し、販売活動は主に国内で行っており、販売価格は国内市況を反映して決定されます。国際市況と国内市況とのギャップが生じた場合、或いはタイムラグが生じた場合は当社グループの経営成績及び財政状態に影響を及ぼす可能性があります。

(5)金利の変動

金利の変動により、今後借入金利が上昇した場合には金融コストが増加する等、金利の変動は当社グループの経営成績及び財政状態に影響を及ぼす恐れがあります。

(6)資産価値の変動

経済動向等の影響から、土地や有価証券等、当社グループが保有する資産価値が下落することにより、評価損が発生する恐れがある等、資産価値の変動によって当社グループの経営成績及び財政状態に影響を及ぼす可能性があります。

(7)競合のリスク

当社グループは石油事業を中心に国内外の企業との激しい競争にさらされております。当社グループは引き続き競争力の維持、向上に取り組んでまいりますが、競合他社と比して効率的な事業運営ができない場合には当社グループの経営成績及び財政状態に影響を及ぼす恐れがあります。

(8)災害や事故による影響

当社グループの製油所では多量の可燃物を扱っていることから、特に人為的な操業事故や労働災害を未然に防止するため、様々な安全対策の徹底を図っております。しかしながら、設備の老朽化や地震等の自然災害等、何らかの要因により事故が発生した場合、操業を停止せざるを得なくなる可能性があります。また、製油所以外でも、油槽所やSS、タンカーやローリー等による不慮の事故により、当社グループの事業運営に支障をきたす恐れがあり、経営成績及び財政状態に影響を及ぼす恐れがあります。

(9)石油産業に適用される法規制の影響

石油産業には公害や環境問題に関する様々な法律が適用されており、当社グループはこれらの規制に適合するために費用を負担しております。環境問題への対策強化が予想される中、新たな法律、規制、税金等が課される可能性を認識しております。今後、新しい法律や現行法の改正等により、当社グループの費用負担が増加するリスクがあります。当社グループではCSR経営を進めるにあたり、法令遵守を柱の一つと位置付け、仕組みを整えるとともに社員一人ひとりのモラル向上に努めております。しかし、ヒューマンエラー等による法令違反のリスクが顕在化した場合には、行政処分を受け、事業運営に支障をきたす恐れがあるほか、お客様からの信頼を失い、ブランドイメージが低下し、当社グループの経営成績に影響を及ぼす可能性があります。

(10)情報の管理

情報管理につきましては、社内情報システムのセキュリティを強化するためにウィルス対策や個人情報保護対応等を実施しております。さらに、顧客情報を含む機密情報の管理、取り扱いにつきましては、社内体制、社内規程等を整備し、外部への委託先に対して監督管理及び監査を実施しております。しかしながら、何らかの要因により個人情報を含む機密情報の消失、漏洩、改ざん等のリスクが顕在化した場合には、事業運営に支障をきたす恐れがあるほか、お客様からの信頼を失い、ブランドイメージが低下し、当社グループの経営成績に影響を及ぼす可能性があります。

3【経営者による財政状態、経営成績及びキャッシュ・フローの状況の分析】

(1)経営成績等の状況の概要

当連結会計年度における当社グループの財政状態、経営成績及びキャッシュ・フロー（以下「経営成績等」という。）の状況の概要は次のとおりであります。

財政状態及び経営成績の状況

当連結会計年度における日本経済は、アベノミクスの推進により、雇用・所得環境が改善したほか、海外経済が回復する中で、輸出や生産の持ち直しが続くとともに、個人消費や設備投資が持ち直すなど、緩やかな景気回復基調が続きました。

原油価格は、期初に1バレル51ドル台であったドバイ原油が、米国のシェールオイル増産などの影響により43ドル台まで下落しましたが、11月にOPECによる減産延長の合意やイラン反政府デモなどにより、期末は65ドル台で終えました。

為替相場は、期初は1ドル111円台から始まり、8月からの北朝鮮によるミサイル発射問題などがあったものの、12月には1ドル112円前後と安定した相場が続きました。その後、2月の日経平均株価下落の影響や米国トランプ政権への不安などから、円高基調に反転し、期末は106円台で終わりました。

石油製品の国内需要は、ガソリンは燃費改善により需要が減少する一方、灯油・軽油は厳冬の影響や東京オリンピックに向けた建設需要の増加に伴い前期を上回る実績となりました。A重油・C重油に関しては燃料転換などにより需要が前期比で大幅に減少した結果、全体としては前期を下回りました。

石油化学製品は、国内需要が前期並みで推移する中で、エチレンプラントが高稼働を維持したことにより、生産は前期を上回りました。市況は国内及びアジア地域において、堅調に推移しました。

以上の結果、当期の連結経営成績は、売上高は2兆5,231億円(前期比+2,308億円)、営業利益は1,119億円(前期比+197億円)、経常利益は1,169億円(前期比+355億円)、親会社株主に帰属する当期純利益は728億円(前期比+196億円)となりました。

なお、セグメント情報につきましては、以下のとおりであります。

[石油事業]

石油事業につきましては、主に原油価格の上昇により、売上高は増加しました。また、原油価格の上昇によるたな卸資産の在庫評価の影響が売上原価を押し下げました。その結果、売上高は2兆2,927億円(前期比+1,928億円)、セグメント利益は588億円(前期比+176億円)となりました。

[石油化学事業]

石油化学事業につきましては、製品販売数量の増加及び製品市況の改善により、売上高は4,585億円(前期比+801億円)、セグメント利益は304億円(前期比+82億円)となりました。

[石油開発事業]

石油開発事業につきましては、原油販売価格の上昇等により、売上高は563億円(前期比+118億円)、セグメント利益は183億円(前期比+90億円)となりました。

当期の連結財政状態は、総資産は1兆6,909億円(前連結会計年度末比+1,652億円)、負債合計は1兆3,347億円(前連結会計年度末比+818億円)、純資産合計は3,561億円(前連結会計年度末比+833億円)となりました。

キャッシュ・フローの状況

当連結会計年度末における現金及び現金同等物（以下「資金」という。）の残高は551億円となり、前連結会計年度末の残高361億円に比べ190億円増加いたしました。

当連結会計年度における各キャッシュ・フローの状況とそれらの要因は次のとおりであります。

（営業活動によるキャッシュ・フロー）

営業活動の結果、資金の増加は1,926億円であり、前連結会計年度に比べ1,450億円キャッシュ・フローが増加いたしました。これは主に、税金等調整前当期純利益を計上したことや仕入債務が増加したこと等によるものであります。

（投資活動によるキャッシュ・フロー）

投資活動の結果、資金の減少は964億円であり、前連結会計年度に比べ156億円キャッシュ・フローが増加いたしました。これは主に、固定資産の取得による支出が減少したこと等によるものであります。

（財務活動によるキャッシュ・フロー）

財務活動の結果、資金の減少は768億円であり、前連結会計年度に比べ864億円キャッシュ・フローが減少いたしました。これは主に、借入金の返済等によるものであります。

生産、受注及び販売の実績

a 生産実績

当連結会計年度における生産実績をセグメントごとに示すと、次のとおりであります。

セグメントの名称	生産高（百万円）	前年同期比（％）
石油事業	870,675	108.4
石油化学事業	351,064	180.0
石油開発事業	13,608	94.2
合計	1,235,347	122.0

- （注）1 自家燃料は除いております。
 2 委託処理分を含み、受託処理分は除いております。
 3 上記の金額にセグメント間の生産高は含まれておりません。
 4 上記の金額に消費税等は含まれておりません。

b 受注実績

当連結会計年度における受注実績をセグメントごとに示すと、次のとおりであります。

セグメントの名称	受注高（百万円）	前年同期比（％）	受注残高（百万円）	前年同期比（％）
その他	10,387	114.6	6,753	168.8

- （注）上記の金額に消費税等は含まれておりません。

c 販売実績

当連結会計年度における販売実績をセグメントごとに示すと、次のとおりであります。

セグメントの名称	販売高（百万円）	前年同期比（％）
石油事業	2,076,816	108.3
石油化学事業	404,221	123.2
石油開発事業	18,900	86.3
その他	23,166	97.9
合計	2,523,106	110.1

(注) 1 上記の金額にセグメント間の販売高は含まれておりません。

2 最近2連結会計年度の主な相手先別の販売実績及び当該販売実績の総販売実績に対する割合は次のとおりであります。

相手先	前連結会計年度 (自 2016年4月1日 至 2017年3月31日)		当連結会計年度 (自 2017年4月1日 至 2018年3月31日)	
	金額（百万円）	割合（％）	金額（百万円）	割合（％）
J X T Gホールディングス(株)	-	-	335,550	13.3
J Xホールディングス(株)	304,860	13.3	-	-

J X T Gホールディングス(株)は、2017年4月1日にJ Xホールディングス(株)と東燃ゼネラル石油(株)が経営統合し、商号変更したものであります。

販売実績には、J X T Gホールディングス(株)と同一の企業集団に属する企業に対する販売実績を含めておりません。

3 上記の金額に消費税等は含まれておりません。

(2) 経営者の視点による経営成績等の状況に関する分析・検討内容

文中における将来に関する事項は、有価証券報告書提出日（2018年6月21日）現在において判断したものであります。

重要な会計方針及び見積り

当社グループの連結財務諸表は、わが国において一般に公正妥当と認められる会計基準に基づき作成されております。この連結財務諸表の作成にあたり採用した会計方針及びその適用方法並びに見積りの評価については、「第5 経理の状況 1 連結財務諸表等 (1) 連結財務諸表 注記事項 連結財務諸表作成のための基本となる重要な事項」に記載のとおりです。

経営成績の分析

a 売上高

売上高は、前連結会計年度に比べ、2,308億円（10.1％）増加の2兆5,231億円となりました。これは、主に原油価格上昇による影響によるものです。

b 売上原価、販売費及び一般管理費

売上原価は、前連結会計年度に比べ、2,030億円（9.8％）増加し、2兆2,827億円となりました。これは、原油価格上昇が主な要因です。売上高に対する売上原価の比率は、0.2ポイント減少して、90.5％となりました。

販売費及び一般管理費は、前連結会計年度に比べ、81億円（6.8％）増加し、1,285億円となりました。販売費及び一般管理費の売上高に対する比率は、0.2ポイント減少して、5.1％となりました。

c 営業利益

上記の結果を受け、営業利益は、前連結会計年度922億円に比べ、197億円利益が改善し、1,119億円となりました。これは、主に石油事業において製油所の高稼働および国内の需給改善したこと、石油化学事業において製品販売数量の増加と市況の改善したことによるものです。

d 営業外損益

営業外損益は、前連結会計年度に比べ、157億円改善し、50億円の利益となりました。これは持分法投資損益並びに為替差損益が前連結会計年度に比べそれぞれ101億円、36億円改善したこと等が主な要因です。

e 税金等調整前当期純利益

特別損益は、連結子会社コスモ石油(株)の千葉パイプライン工事等に伴う「補助金収入」30億円等を特別利益として計上する一方、特別損失として固定資産の除却・撤去に関する「固定資産処分損」82億円等を計上したことにより76億円の損失となり、前連結会計年度に比べ、47億円の悪化となりました。

結果として、税金等調整前当期純利益は、前連結会計年度に比べ307億円利益が増加し、1,093億円となりました。

f 法人税等

法人税、住民税及び事業税は、前連結会計年度に比べ、104億円(57.0%)増加の287億円となりました。また、法人税等調整額は、前連結会計年度に比べ、41億円減少し、35億円となりました。その結果、当連結会計年度の税金費用負担額は、前連結会計年度に比べ、63億円増加し、252億円となりました。

g 非支配株主に帰属する当期純利益

非支配株主に帰属する当期純利益は、主として、石油化学会社及び石油開発会社等の非支配株主に帰属する利益からなり、前連結会計年度に比べ、49億円(75.9%)増加し、113億円となりました。

h 親会社株主に帰属する当期純利益

以上の結果、親会社株主に帰属する当期純利益は、前連結会計年度に比べ、196億円増加し、728億円となりました。1株当たりの当期純利益金額は、865.80円となりました。

流動性及び資金の源泉

a 財政状態

(資産)

当連結会計年度末における流動資産は6,648億円となり、前連結会計年度末に比べ1,032億円増加いたしました。これは主に原油価格の上昇に伴い受取手形及び売掛金が483億円増加したこと及びたな卸資産が220億円増加したことによるものであります。固定資産は1兆257億円となり、前連結会計年度末に比べ621億円増加いたしました。これは主に設備投資により有形固定資産が443億円増加したことによるものであります。

この結果、総資産は1兆6,909億円となり、前連結会計年度末に比べ1,652億円増加いたしました。

(負債)

当連結会計年度末における流動負債は8,002億円となり、前連結会計年度末に比べ1,447億円増加いたしました。これは主に原油価格上昇に伴い支払手形及び買掛金が1,039億円増加したことによるものであります。固定負債は5,346億円となり、前連結会計年度末に比べ628億円減少いたしました。これは主に長期借入金が651億円減少したことによるものであります。

この結果、負債合計は1兆3,347億円となり、前連結会計年度末に比べ818億円増加いたしました。

(純資産)

当連結会計年度末における純資産合計は3,561億円となり、前連結会計年度末に比べ833億円増加いたしました。これは主に親会社株主に帰属する当期純利益728億円を計上したことによるものであります。

この結果、自己資本比率は14.1%(前連結会計年度末は10.8%)となりました。

② キャッシュ・フロー

当連結会計年度の連結キャッシュ・フローは、営業活動は税金等調整前当期純利益を計上したことなどの資金増加要因により1,926億円のプラスとなりました。投資活動は、固定資産の取得に伴う支出等により964億円のマイナスとなりました。財務活動は、借入金の返済等により768億円のマイナスとなりました。

以上の結果、当連結会計年度末の現金及び現金同等物の残高は、前連結会計年度末比190億円増加の551億円となりました。

なお、当社グループのキャッシュ・フローに関する指標は下記のとおりであります。

	2016年3月期	2017年3月期	2018年3月期
自己資本比率	7.7%	10.8%	14.1%
時価ベースの自己資本比率	7.1%	10.5%	17.1%
キャッシュ・フロー対有利子負債比率	41.1年	16.2年	3.6年
インタレスト・カバレッジ・レシオ	1.4倍	3.8倍	15.6倍

(注) 1 各指標は、以下の計算式によっております。

自己資本比率：自己資本 / 総資産

時価ベースの自己資本比率：株式時価総額 / 総資産

キャッシュ・フロー対有利子負債比率：有利子負債 / 営業キャッシュ・フロー

インタレスト・カバレッジ・レシオ：営業キャッシュ・フロー / 利払い

2 各指標は、いずれも連結ベースの財務数値により計算しております。

3 株式時価総額は、期末株価終値 × 期末発行済株式総数（自己株式控除後）により計算しております。

4 営業キャッシュ・フローは連結キャッシュ・フロー計算書の営業活動によるキャッシュ・フローを使用しております。有利子負債は、連結貸借対照表に計上されている負債のうち利子を支払っている全ての負債を対象としております。また、利払いについては、連結キャッシュ・フロー計算書の利息の支払額を使用しております。

4 【経営上の重要な契約等】

- (1) 1967年12月6日、アブダビ首長国政府と大協石油(株)（現 連結子会社コスモ石油(株)）・丸善石油(株)及び日本鉱業(株)（現 J X 石油開発(株)）は利権協定及び事業協定を締結しました。連結子会社アブダビ石油(株)は、1968年2月1日、上記利権及び事業権を譲り受け、利権地域であるアブダビ海域（ムバラス油田）において石油の探鉱・採掘・貯蔵・輸送及び販売を行っております。
- (2) 1979年4月28日、アブダビ首長国政府とアブダビ石油(株)はムバラス油田の西方海域の新利権鉱区における石油資源開発に関して、原協定（1967年12月6日締結）を補足する協定を締結しました。アブダビ石油(株)は、同利権地域における石油の探鉱・採掘・貯蔵・輸送及び販売を行っております。
- (3) 1997年7月15日、カタール国政府とコスモ石油(株)・日商岩井(株)（現 双日(株)）及び合同石油開発(株)は、カタール国沖合東南第1鉱区アル・カルカラ構造及びA構造における石油の探鉱・開発の生産物分与契約（以下「D P S A」）を締結しました。連結子会社カタール石油開発(株)は1997年11月14日、D P S Aに基づく全ての権利義務を上記3社から譲り受け、当該区域において、開発・生産・貯蔵・輸送及び販売を行っております。
- (4) 1999年10月12日、コスモ石油(株)と日石三菱(株)（現 J X T G エネルギー(株)）との間で、原油調達・精製・物流及び潤滑油の各分野に関して、業務提携に関する基本協定を締結しました。
- (5) 2007年9月18日、コスモ石油(株)とInternational Petroleum Investment Company（現 Mubadala Investment Company）との間で、日本 / アジア / 環太平洋における、エネルギー分野を中心とした包括的かつ戦略的な業務提携を行うことを目的に、コスモ石油(株)への投資に関する第三者割当契約を締結しました。
- (6) 2011年2月3日、アブダビ首長国最高石油評議会とアブダビ石油(株)は現在操業している3油田の利権の更新と新鉱区の追加取得について、新たな利権協定を締結しました。本協定は、前協定（1967年12月6日締結及び1979年4月28日締結）が期限満了となった2012年12月6日より発効しました。

5【研究開発活動】

当社グループの研究開発活動は、連結子会社コスモ石油(株)、コスモ石油ルブリカンツ(株)、丸善石油化学(株)及びコスモエンジニアリング(株)で実施しております。コスモ石油(株)では、石油製品や石油精製プロセス・触媒、石油化学などの石油精製に関する研究や石油開発に関する研究、環境に対応したバイオ燃料の研究等を行っております。コスモ石油ルブリカンツ(株)では、環境対応潤滑油商品化の為に技術開発に取り組むとともに、消費者のニーズに応える潤滑油関係の商品開発等を行っております。丸善石油化学(株)では、石油化学製品、溶剤や半導体レジスト周辺材料等の機能化学品等、既存事業の強化・拡大、及び新規事業化に資する製品・技術開発を目指して研究活動を行っております。コスモエンジニアリング(株)では、プラント保全技術、次世代エネルギー・環境・ライフサイエンス対応技術等、時代のニーズに応える研究活動を行っております。

この結果、当社グループの当連結会計年度における研究開発費の総額は4,540百万円であります。

以下に主要な研究概要をセグメント別に記載いたします。

(1)石油事業

コスモ石油(株)は、石油製品や石油精製プロセス・触媒、石油化学などの石油精製に関する研究や石油開発に関する研究、環境に対応したバイオ燃料の研究等を行っております。

石油精製分野では、長年培った触媒技術を活かして製油所の高効率稼働や精製コストの削減を目的とし、精製プロセスの最適化や調達原油の多様化などに取り組んでおります。また、船舶用燃料油の硫黄分規制強化に対応した燃料処方検討や需給構造変化に向けた重質油削減などを実施するとともに、石油留分の高付加価値化など石油化学との連携強化に関する研究開発にも取り組んでおります。

石油開発分野では、2016年度より原油タンク底部に蓄積する原油スラッジの削減技術に関する共同研究を独立行政法人 石油天然ガス・金属鉱物資源機構（JOGMEC）と実施しております。2017年度では、原油スラッジ中の原油留分を回収するとともに産業廃棄物量を削減する技術開発を行い、パイロットスケールでの技術開発を完了しました。

バイオ燃料分野では、バイオエタノールの製造技術に関して国立研究開発法人 新エネルギー・産業技術総合開発機構（NEDO）の研究開発事業に参画し、実用化に向けて研究を実施しました。そして、これまでの長年の研究により、2017年度石油学会 野口記念奨励賞を受賞しました。

また、Hyundai Oilbank Co., Ltd.（HDO）との「石油事業包括協力覚書」（2008年4月16日締結）に基づいた協力範囲をより発展・具体化させることを目的に、2011年10月13日に締結した技術/研究分野における覚書に基づき、技術委員会を継続して交互に開催し、研究開発活動の強化に努めております。

コスモ石油ルブリカンツ(株)は現在、環境対応・安全対応を最重要テーマとし、省エネ・省燃費・省資源対応潤滑油、難燃性潤滑油、生分解性潤滑油のオンリーワン商品開発に取り組んでおります。また、自社開発技術の更なる発展による要素技術開発・商品開発も並行して実施しております。

今後ますます厳しくなる排ガス規制・省燃費規制に対応したディーゼルエンジン油、ガスエンジン油の開発や、省エネルギー・省資源技術確立のための更なる研究開発に取り組むとともに、車両用潤滑油・工業用潤滑油・グリースの商品開発はもとより、熱対策として放熱性に優れた「コスモサーマルグリース」、低トルク・省電力の「HDD動圧軸受油」など高付加価値商品の開発及び産学連携による新規商品開発にも取り組んでまいります。

(2)石油化学事業

丸善石油化学(株)は、石油化学製品、溶剤や半導体レジスト周辺材料等の機能化学品など、既存事業の強化・拡大、及び新規事業化に資する製品・技術開発を目指して研究活動を行っております。エチレンやプロピレンなど、ナフサの熱分解による石油化学製品の生産過程で併産されるアセチレン、C4、C5留分などの未利用留分を原料とし、ビニルエーテル類や、未利用留分の付加価値をさらに高めた製品の開発、量産化に向けたプロセス技術の開発を実行中です。一方、年を追うごとに微細化、高性能化が進む最先端のメモリー、デバイスの生産に使用される半導体レジスト材料、周辺材料などの分野では、増々高度化、多様化する顧客の要望に応えるために、生産技術、製品評価技術の向上、新規の製品・技術を創出するための研究開発を推進しております。

(3)その他

コスモエンジニアリング(株)はプラント産業分野での経験やノウハウをベースとした技術力を更に強化し、様々な顧客のニーズに的確に応えられるよう、新規事業開拓に向けて以下の主要6点について研究活動を進めております。

プラント設計/保全関連技術では3Dレーザーキャナーを活用した点群データによるプラント設計/保全・プラント更新事業に関して技術開発しております。また、IoT/AIの仕組みを組み込んだ効率的・効果的な予防保全について商品開発しております。

再生可能エネルギー関連では風力発電事業において、競争力強化のため新技術を活用した風車保全に関して技術開発しております。

次世代エネルギー関連において、石油産業で培ってきたプラント設計・建設技術を応用し、非食糧系のバイオマス及び食品廃棄物を原料としたバイオ燃料プラントのEPC（設計・調達・建設）に関して事業開発しております。

次世代のクリーンなエネルギーとして注目されている水素について、バイオマス系を含む多様な原料から水素を製造する事業について技術開発しております。また、自社が得意とする水素関連技術に関して参入できる新たな水素プラント事業について商品開発しております。

環境対応技術ではCO₂の分離・回収技術に関して自社が得意とする工業ガスの分離・精製技術や原油スラッジからの油分回収技術についてプロセス調査と技術導入に取り組んでおります。

ライフサイエンス関連では、石油化学産業で培ってきた技術を活かし、医薬プラントのEPCについて事業開発しております。また、植物工場や淡水化・水浄化プラントについて調査・技術検討に取り組んでおります。

第3【設備の状況】

1【設備投資等の概要】

当連結会計年度の設備投資は、109,085百万円であります。当社グループの設備投資は今後の経営環境を見据えた投資を行うことを原則としております。

セグメントごとの設備投資の内訳は、以下のとおりであります。

セグメントの名称	当連結会計年度
石油事業	30,509百万円
石油化学事業	5,996百万円
石油開発事業	49,934百万円
その他	22,324百万円
調整額	320百万円
合計	109,085百万円

なお、上記の設備投資には、有形固定資産・無形固定資産・長期前払費用等が含まれております。

石油事業における主要なものは、連結子会社コスモ石油(株)による製油所の生産設備に係る設備投資及び連結子会社コスモ石油プロパティサービス(株)によるSSの新設・改造等の販売設備に係る設備投資であります。

石油化学事業における主要なものは、連結子会社丸善石油化学(株)による生産設備に係る設備投資であります。

石油開発事業における主要なものは、連結子会社アプダピ石油(株)による生産設備に係る設備投資及び連結子会社カタル石油開発(株)による生産物分与費用回収権の取得であります。

その他における主要なものは、連結子会社四日市霞パワー(株)による発電所改造工事に係る設備投資及び連結子会社エコ・パワー(株)による風力発電設備に係る設備投資であります。

当連結会計年度において当社グループが売却した主要な設備は以下のとおりです。

会社名	事業所名 (所在地)	セグメントの名称	設備の内容	帳簿価額(百万円)
エコ・パワー(株)	発電所 (三重県度会郡他)	その他	風力発電設備	13,931

2【主要な設備の状況】

(1)石油事業

提出会社 コスモエネルギーホールディングス(株)

2018年3月31日現在

事業所名 (所在地)	設備の内容	帳簿価額(百万円)						従業員数 (名)
		建物及び構築物	機械装置及び運搬具	土地 (面積㎡)	リース 資産	その他	合計	
本社 (東京都港区)	製油所土地	-	-	123,200 (3,191,606)	-	-	123,200	151

(注) 1 上記土地は、CEAM合同会社がコスモ石油(株)より譲り受けた製油所土地(千葉製油所、四日市製油所、堺製油所)を信託財産とする信託受益権であり、CEAM合同会社との匿名組合契約書にもとづく匿名組合出資について、当該匿名組合の財産を当社の財務諸表に含め、総額にて表示していることによるものであります。

2 上記以外の主要な賃借設備として以下のものがあります。

事業所名 (所在地)	設備の内容	土地面積 (㎡)	年間賃借料 (百万円)
本社 (東京都港区)	本社建物(賃借)	-	243

(注) 上記の金額に消費税等は含まれておりません。

国内子会社

2018年3月31日現在

会社名	事業所名 (所在地)	設備の内容	帳簿価額(百万円)						従業員数 (名)
			建物及び構築物	機械装置及び運搬具	土地 (面積㎡) [面積㎡]	リース 資産	その他	合計	
コスモ石油(株)	本社他 (東京都港区他)	管理設備他	9,643	4,158	44,990 (2,817,762)	142	2,177	61,113	280
	千葉製油所 (千葉県市原市)	精製設備	26,330	27,048	2,261 (41,620)	5	36,476	92,123	462
	四日市製油所 (三重県四日市市)	精製設備	10,582	13,619	11,905 (319,298)	3	10,300	46,411	378
	堺製油所 (大阪府堺市西区)	精製設備	17,630	55,102	260 (13,487)	13	9,108	82,115	320
コスモ石油プロパ ティサービス(株)	本社他 (東京都港区他)	販売設備他	16,080	3,413	45,154 (457,345) [723,544]	320	2,934	67,902	-

(注) 1 上記その他は、建物及び構築物、機械装置及び運搬具、土地、リース資産以外の有形固定資産の合計額(建設仮勘定を含む)であります。

2 上記の各金額は、連結会社との内部取引等の金額を控除しております。

3 上記土地の(面積)は、自己所有部分であり、[面積、外書]は、賃借部分であります。

4 上記コスモ石油(株)の本社土地に含まれる貸与中の主要な土地は以下のとおりであります。

貸与先	簿価(百万円)	面積(㎡)
沖縄石油基地(株)	1,658	692,582
東西オイルターミナル(株)	12,237	419,146
CSDソーラー(株)	2,540	213,066

5 上記コスモ石油(株)における主要な賃借設備として以下のものがあります。

事業所名 (所在地)	設備の内容	土地面積 (㎡)	年間賃借料 (百万円)
本社 (東京都港区)	本社建物(賃借)	-	131

(注) 上記の金額に消費税等は含まれておりません。

- 6 上記コスモ石油プロパティサービス㈱の土地に含まれる貸与中の主要な土地は以下のとおりであります。

貸与先	簿価(百万円)	面積(m ²)
特約店、販売店他(連結会社以外)	11,838	69,166

- 7 上記コスモ石油プロパティサービス㈱における主要な賃借設備として以下のものがあります。

事業所名	設備の内容	土地面積(m ²)	年間賃借料(百万円)
関東支店他	給油所土地・建物(賃借)	723,544	4,846

(注) 上記の金額に消費税等は含まれておりません。

在外子会社

記載すべき重要な設備はありません。

(2)石油化学事業

国内子会社

2018年3月31日現在

会社名 (所在地)	設備の内容	帳簿価額(百万円)						従業員数 (名)
		建物及び構築物	機械装置及び運搬具	土地 (面積m ²)	リース資産	その他	合計	
コスモ松山石油㈱ (愛媛県松山市)	製造設備他	2,189	729	18,357 (697,593)	-	1,982	23,258	140
丸善石油化学㈱ (千葉県市原市他)	製造設備他	12,565	12,946	20,660 (795,407)	6	5,551	51,730	965
京葉エチレン㈱ (千葉県市原市)	製造設備他	198	2,780	- (-)	-	306	3,285	-

(注) 1 上記その他は、建物及び構築物、機械装置及び運搬具、土地、リース資産以外の有形固定資産の合計額(建設仮勘定を含む)であります。

2 上記の各金額は、連結会社との内部取引等の金額を控除しております。

3 上記土地の(面積)は、自己所有部分であります。

4 記載すべき重要な賃貸借設備はありません。

(3)石油開発事業

国内子会社

2018年3月31日現在

会社名 (所在地)	設備の内容	帳簿価額(百万円)					従業員数 (名)
		建物及び構築物	機械装置及び運搬具	リース資産	その他	合計	
アブダビ石油㈱ (UAE)	生産設備等	104,216	17,839	0	66,819	188,876	219
カタール石油開発㈱ (カタール)	探鉱開発費用	-	-	-	21,916	21,916	50

(注) 1 上記その他は、建物及び構築物、機械装置及び運搬具、リース資産以外の有形固定資産の合計額(建設仮勘定を含む)、石油探掘権及び探鉱開発に係る投資額の合計額であります。

2 上記の各金額は、連結会社との内部取引等の金額を控除しております。

3 記載すべき重要な賃貸借設備はありません。

(4)その他
国内子会社

2018年3月31日現在

会社名 (所在地)	設備の内容	帳簿価額(百万円)						従業員数 (人)
		建物及び構 築物	機械装置及 び運搬具	土地 (面積㎡)	リース資産	その他	合計	
エコ・パワー㈱ (和歌山県日高郡他)	風力発電設 備	300	15,979	13 (56,046)	-	9,705	25,998	96
伊方エコ・パーク㈱ (愛媛県西宇和郡)	風力発電設 備	68	2,215	66 (120,445)	-	1	2,352	-
四日市霞パワー㈱ (三重県四日市市)	発電設備	3,155	32,304	- (-)	-	78	35,538	-

(注) 1 上記その他は、建物及び構築物、機械装置及び運搬具、土地、リース資産以外の有形固定資産の合計額(建設仮勘定を含む)であります。

2 上記の各金額は、連結会社との内部取引等の金額を控除しております。

3 上記土地の(面積)は、自己所有部分であります。

4 上記エコ・パワー㈱における主要な賃借設備として以下のものがあります。

事業所名 (所在地)	設備の内容	土地面積 (㎡)	年間リース料 (百万円)
発電所 (三重県度会郡他)	風力発電設備 (リース)	-	354

(注) 上記の金額に消費税等は含まれておりません。

3【設備の新設、除却等の計画】

(1)重要な設備の新設等

当連結会計年度後1年間の設備投資計画(新設・拡充)は、978億円であり、セグメントごとの内訳は次のとおりであります。

セグメントの名称	2018年3月末 計画金額(億円)	設備等の主な内容・目的	資金調達方法
石油事業	340	製油所設備の更新、販売設備の更新	自己資金及び借入金
石油化学事業	184	生産設備の更新	同上
石油開発事業	345	生産設備の更新	同上
その他	128	発電設備の更新及び新設	同上
調整額	19		
合計	978		

(注) 上記の金額に消費税等は含まれておりません。

(2)重要な設備の除却等

記載すべき重要な除却等の計画はありません。

第4【提出会社の状況】

1【株式等の状況】

(1)【株式の総数等】

【株式の総数】

種類	発行可能株式総数(株)
普通株式	170,000,000
計	170,000,000

【発行済株式】

種類	事業年度末現在発行数(株) (2018年3月31日)	提出日現在発行数(株) (2018年6月21日)	上場金融商品取引所名 又は登録認可金融商品 取引業協会名	内容
普通株式	84,770,508	84,770,508	(株)東京証券取引所 (市場第一部)	単元株式数 100株
計	84,770,508	84,770,508	-	-

(2)【新株予約権等の状況】

【ストックオプション制度の内容】

該当事項はありません。

【ライツプランの内容】

該当事項はありません。

【その他の新株予約権等の状況】

該当事項はありません。

(3)【行使価額修正条項付新株予約権付社債券等の行使状況等】

該当事項はありません。

(4)【発行済株式総数、資本金等の推移】

年月日	発行済株式 総数増減数 (千株)	発行済株式 総数残高 (千株)	資本金増減額 (百万円)	資本金残高 (百万円)	資本準備金 増減額 (百万円)	資本準備金 残高 (百万円)
2017年4月1日～ 2018年3月31日	-	84,770	-	40,000	-	10,000

(5)【所有者別状況】

2018年3月31日現在

区分	株式の状況(1単元の株式数100株)							計	単元未満株 式の状況 (株)
	政府及び地 方公共団体	金融機関	金融商品取 引業者	その他の法 人	外国法人等		個人その他		
					個人以外	個人			
株主数(人)	-	53	36	368	259	22	21,192	21,930	-
所有株式数 (単元)	-	298,515	11,105	77,577	351,895	83	107,951	847,126	57,908
所有株式数の 割合(%)	-	35.238	1.310	9.157	41.539	0.009	12.743	100.000	-

(注) 自己株式2,006株は、「個人その他」に20単元、「単元未満株式の状況」に6株含まれております。

(6)【大株主の状況】

2018年3月31日現在

氏名又は名称	住所	所有株式数 (千株)	発行済株式(自己株式を除く。)の総数に対する所有株式数の割合(%)
Infinity Alliance Limited (常任代理人(株)三菱東京UFJ銀行)	GENEVA PLACE, WATERFRONT DRIVE, P.O. BOX 3469 ROAD TOWN, TORTOLA, BRITISH VIRGIN ISLANDS (東京都千代田区丸の内2-7-1)	17,600	20.76
日本トラスティ・サービス信託銀行(株)(信託口)	東京都中央区晴海1-8-11	6,430	7.58
(株)みずほ銀行	東京都千代田区大手町1-5-5	2,522	2.97
日本マスタートラスト信託銀行(株)(信託口)	東京都港区浜松町2-11-3	2,351	2.77
MSCO CUSTOMER SECURITIES (常任代理人モルガン・スタンレー M U F G証券(株))	1585 BROADWAY NEW YORK, NEW YORK 10036, U.S.A. (東京都千代田区大手町1-9-7)	2,204	2.60
関西電力(株)	大阪市北区中之島3-6-16	1,860	2.19
あいおいニッセイ同和損害保険(株)	東京都渋谷区恵比寿1-28-1	1,580	1.86
(株)三菱東京UFJ銀行	東京都千代田区丸の内2-7-1	1,580	1.86
損害保険ジャパン日本興亜(株)	東京都新宿区西新宿1-26-1	1,579	1.86
三井住友海上火災保険(株)	東京都千代田区神田駿河台3-9	1,567	1.84
計		39,276	46.33

- (注) 1 (株)三菱東京UFJ銀行は、2018年4月1日付で(株)三菱UFJ銀行に商号変更しております。
- 2 上記の所有株式数のうち、信託業務に係る株式数は、次のとおりであります。
- | | |
|--------------------------|---------|
| 日本トラスティ・サービス信託銀行(株)(信託口) | 6,430千株 |
| 日本マスタートラスト信託銀行(株)(信託口) | 2,351千株 |
- 3 (株)みずほ銀行により2017年8月7日付で公衆の縦覧に供されている大量保有報告書(変更報告書)において、2017年7月31日現在でそれぞれ以下のとおり株式を保有している旨が記載されているものの、(株)みずほ銀行以外については、当社として当事業年度末現在における実質所有株式数の確認ができませんので、上記大株主の状況には含めておりません。なお、その大量保有報告書の内容は次のとおりであります。

氏名又は名称	保有株券等の数(千株)	株券等保有割合(%)
(株)みずほ銀行	2,522	2.98
みずほ信託銀行(株)	100	0.12
アセットマネジメントOne(株)	1,742	2.06

- 4 (株)三菱UFJフィナンシャル・グループにより2018年4月2日付で公衆の縦覧に供されている大量保有報告書において、2018年3月26日現在でそれぞれ以下のとおり株式を保有している旨が記載されているものの、(株)三菱東京UFJ銀行、三菱UFJファクター(株)及び三菱UFJ住宅ローン保証(株)以外については、当社として当事業年度末現在における実質所有株式数の確認ができませんので、上記大株主の状況には含めておりません。なお、その大量保有報告書の内容は次のとおりであります。

氏名又は名称	保有株券等の数(千株)	株券等保有割合(%)
(株)三菱東京UFJ銀行	1,580	1.86
三菱UFJ信託銀行(株)	2,020	2.38
三菱UFJ国際投信(株)	173	0.21
三菱UFJファクター(株)	150	0.18
三菱UFJモルガン・スタンレー証券(株)	260	0.31
三菱UFJ住宅ローン保証(株)	150	0.18

(7)【議決権の状況】

【発行済株式】

2018年3月31日現在

区分	株式数(株)	議決権の数(個)	内容
無議決権株式	-	-	-
議決権制限株式(自己株式等)	-	-	-
議決権制限株式(その他)	-	-	-
完全議決権株式(自己株式等)	(自己保有株式) 普通株式 2,000	-	-
	(相互保有株式) 普通株式 16,400	-	-
完全議決権株式(その他)	普通株式 84,694,200	846,942	-
単元未満株式	普通株式 57,908	-	1単元(100株)未満の株式
発行済株式総数	84,770,508	-	-
総株主の議決権	-	846,942	-

(注) 「完全議決権株式(その他)」の欄の普通株式には、役員報酬B I P信託にかかる信託口が所有する当社株式665,000株(議決権6,650個)が含まれております。

【自己株式等】

2018年3月31日現在

所有者の氏名又は名称	所有者の住所	自己名義所有株式数(株)	他人名義所有株式数(株)	所有株式数の合計(株)	発行済株式総数に対する所有株式数の割合(%)
(相互保有株式) 北日本石油(株)	東京都中央区日本橋蛸 殻町1-28-5	16,400	-	16,400	0.01%
(自己保有株式) コスモエネルギー ホールディングス(株)	東京都港区芝浦1-1-1	2,000	-	2,000	0.00%
計	-	18,400	-	18,400	0.02%

(注) 上記の自己保有株式のほか、役員報酬B I P信託にかかる信託口が所有する当社株式665,042株を連結財務諸表上、自己株式として処理しております。

(8)【役員・従業員株式所有制度の内容】

(取締役及び執行役員に対する業績連動型株式報酬制度)

制度の概要

2015年6月23日開催のコスモ石油株式会社第109回定時株主総会の決議を経て、当社の取締役および執行役員(社外取締役、監査等委員である取締役および国内非居住者を除く。以下、「当社取締役等」という。)並びにコスモ石油株式会社、コスモ石油マーケティング株式会社およびコスモエネルギー開発株式会社(以下、3社併せて「中核事業会社」といい、当社と併せて「対象会社」という。)の取締役(社外取締役および国内非居住者を除く。以下、「中核事業会社取締役」という。また、当社取締役等と中核事業会社取締役とを併せて、以下「対象取締役等」という。)を対象とするインセンティブプランとして、株式報酬制度(以下、「旧制度」という。)を導入していましたが、指名・報酬諮問委員会の審議結果を踏まえ導入の相当性を確認し、当社の監査等委員会において監査等委員である取締役全員の賛成を得た上で、対象会社の取締役会において、2018年6月頃に開催される各社の定時株主総会において本制度の導入に関する議案が承認されることを停止条件として、旧制度に代わる新たな業績連動型株式報酬制度(以下、「本制度」という。)を導入することを決議しました。

本制度は、対象会社が拠出する対象取締役等の報酬額を原資として当社株式が当社が毎年設定する信託を通じて取得され、対象取締役等に当社株式および当社株式の換価処分金相当額の金銭(以下、「当社株式等」という。)の交付および給付(以下、「交付等」という。)が行われる株式報酬制度です。

本制度の対象となる当社株式等の交付等の対象者

- ・ 当社の取締役（社外取締役、監査等委員である取締役および国内非居住者を除く。）
- ・ 当社の執行役員（国内非居住者を除く。）
- ・ 中核事業会社の取締役（社外取締役および国内非居住者を除く。）

対象会社が抛出する金員の上限

本制度に基づき当社が毎年設定する信託について、連続する3事業年度（当初は、2019年3月31日で終了する事業年度から2021年3月31日で終了する事業年度までの3事業年度とする。）を対象期間として、対象期間ごとに合計9億円（うち当社分4億円）。

2【自己株式の取得等の状況】

【株式の種類等】 会社法第155条第7号による普通株式の取得

（1）【株主総会決議による取得の状況】

該当事項はありません。

（2）【取締役会決議による取得の状況】

該当事項はありません。

（3）【株主総会決議又は取締役会決議に基づかないものの内容】

会社法第155条第7号による普通株式の取得

区分	株式数（株）	価額の総額（円）
当事業年度における取得自己株式	532	1,569,664
当期間における取得自己株式	-	-

（注） 当期間における取得自己株式には、2018年6月1日から有価証券報告書提出日までの単元未満株式の買取による株式数は含まれておりません。

（4）【取得自己株式の処理状況及び保有状況】

区分	当事業年度		当期間	
	株式数（株）	処分価額の総額（円）	株式数（株）	処分価額の総額（円）
引き受ける者の募集を行った取得自己株式	-	-	-	-
消却の処分を行った取得自己株式	-	-	-	-
合併、株式交換、会社分割に係る移転を行った取得自己株式	-	-	-	-
その他（単元未満株式の買増請求による売渡）	-	-	-	-
保有自己株式数	2,006	-	2,006	-

（注） 当期間における保有自己株式数には、2018年6月1日から有価証券報告書提出日までの単元未満株式の買取及び売渡による株式数は含まれておりません。

3【配当政策】

当社は、株主各位への利益還元を行うことを重点課題としております。その基本方針として、企業体質強化や将来の事業展開及び業績や資金バランスを勘案の上、安定的な配当を実施してまいります。

また、当社は年間の配当を二回に分けて行うことを基本方針としておりますが、現在の収益状況、経営計画等を総合的に勘案して年一回の期末配当を実施することを予定しており、中間配当につきましては現段階では予定ございません。これらの配当の決定機関は、中間配当に関しては取締役会、期末配当に関しては株主総会としております。

当事業年度の配当につきましては、1株当たり50円の期末配当としております。

内部留保資金の使途につきましては、財務体質の改善に配慮しつつ、維持・更新に係わる設備投資とともに合理化・付加価値創造に係わる戦略案件に重点配分し、キャッシュ・フローの創出にポイントを置いた選別を行っていく所存であります。

また、当社は会社法第454条第5項に規定する中間配当をすることができる旨を定款に定めております。

なお、基準日が当事業年度に属する剰余金の配当は、以下のとおりであります。

決議年月日	配当金の総額 (百万円)	1株当たり配当額 (円)
2018年6月21日 定時株主総会決議	4,238	50

4【株価の推移】

(1)【最近5年間の事業年度別最高・最低株価】

回次	第1期	第2期	第3期
決算年月	2016年3月	2017年3月	2018年3月
最高(円)	1,730	2,066	5,140
最低(円)	1,063	1,031	1,601

(注) 最高・最低株価は、(株)東京証券取引所市場第一部におけるものであります。

(2)【最近6月間の月別最高・最低株価】

月別	2017年10月	11月	12月	2018年1月	2月	3月
最高(円)	2,675	3,535	4,280	5,140	4,545	3,840
最低(円)	2,448	2,610	3,220	4,040	3,520	3,250

(注) 最高・最低株価は、(株)東京証券取引所市場第一部におけるものであります。

5【役員】の状況】

男性10名 女性 - 名 (役員のうち女性の比率 - %)

役名	職名	氏名	生年月日	略歴	任期	所有株式数 (株)
取締役会長 (代表取締役)	-	森川 桂造	1948年 1月29日生	1971年 4月 大協石油(株)入社 2000年 6月 コスモ石油(株)取締役 2002年 6月 同社常務取締役 2004年 6月 同社専務取締役 2006年 6月 同社代表取締役専務取締役 2008年 6月 同社代表取締役副社長 2010年 6月 同社代表取締役(副社長執行役員) 2012年 6月 同社代表取締役社長 (社長執行役員) 2015年10月 当社代表取締役社長 (社長執行役員) 2017年 6月 当社代表取締役会長(現任)	(注) 4	24,900
取締役社長 (代表取締役)	社長 執行役員	桐山 浩	1955年 6月20日生	1979年 4月 大協石油(株)入社 2011年 6月 コスモ石油(株)常務執行役員 経営企画部長兼改革推進部長 2012年 6月 同社常務執行役員 2013年 6月 同社取締役(常務執行役員) 2015年10月 当社取締役(専務執行役員) 2016年 6月 当社代表取締役(副社長執行役員) 2017年 6月 当社代表取締役社長(社長執行役員) (現任)	(注) 4	13,700
取締役	常務 執行役員	野地 雅禎	1962年 3月22日生	2013年 5月 コスモ石油(株)入社 2014年 7月 同社執行役員発電・ガス事業部長 2015年 6月 同社執行役員電力部長 2015年10月 当社執行役員電力部長 2016年 6月 当社常務執行役員関連事業統括部長 2018年 4月 当社常務執行役員 2018年 6月 当社取締役(常務執行役員)(現任)	(注) 4	4,300
取締役	常務 執行役員	鈴木 康公	1961年10月14日生	1985年 4月 大協石油(株)入社 2010年 6月 コスモ石油(株)秘書室長 2015年 6月 同社人事総務部長 2016年 6月 当社執行役員人事総務部長 2018年 4月 当社常務執行役員 2018年 6月 当社取締役(常務執行役員)(現任)	(注) 4	2,200
取締役	常務 執行役員	植松 孝之	1962年12月13日生	1992年11月 コスモ石油(株)入社 2015年 6月 同社財務部長 2016年 6月 当社執行役員財務部長 2018年 4月 当社常務執行役員 2018年 6月 当社取締役(常務執行役員)(現任)	(注) 4	1,900
社外取締役	-	ムサッパ・アル・ カービ	1971年 9月27日生	1997年10月 アブダビ国営石油会社入社 2007年 7月 同社探鉱部門マネージャー 2013年10月 ムバダラ石油会社最高事業開発責任者 2014年12月 同社最高経営責任者 2017年 2月 ムバダラ投資会社石油・石油化学部門 最高経営責任者(現任) 2017年 6月 当社社外取締役(現任)	(注) 4	-
社外取締役	-	カリファ・アル・ スウェイディ	1977年 1月16日生	2000年 9月 アブダビポリマー会社入社 2008年10月 アブダビ国営石油化学会社 コーポレートプランニング・サポート ユニットシニアバイスプレジデント 2010年10月 同社副最高経営責任者 2016年 2月 同社最高経営責任者代理 2017年 3月 ムバダラ投資会社 石油精製・石油化学担当エグゼクティ ブディレクター(現任) 2017年 6月 当社社外取締役(現任)	(注) 4	-

役名	職名	氏名	生年月日	略歴	任期	所有株式数 (株)
社外取締役 (監査等委員)	-	神野 榮	1947年6月18日生	1971年4月 関西電力(株)入社 2003年6月 同社常務取締役 2007年6月 同社取締役副社長 2011年6月 同社常任監査役 2013年6月 コスモ石油(株)監査役 2015年10月 当社社外取締役(監査等委員)(現任)	(注)5	-
社外取締役 (監査等委員)	-	宮本 照雄	1947年3月12日生	1969年4月 東京電気(株)(現東芝テック(株))入社 1997年2月 同社総務部グループ企画担当部長・ 同グループ国際関係担当部長 1999年6月 同社総務部次長・ 同グループ法務担当部長 2002年6月 同社常勤監査役 2009年10月 社団法人日本監査役協会常務理事・ 事務局長代理 2010年10月 同協会専務理事・事務局長 2011年10月 公益社団法人日本監査役協会 代表専務理事・事務局長 2014年11月 同協会顧問 2015年10月 当社社外取締役(監査等委員)(現任)	(注)5	-
取締役 (常勤監査等 委員)	-	滝 健一	1957年2月26日生	1975年4月 大協石油(株)入社 2008年6月 コスモ石油(株)監査室長 2012年6月 同社執行役員経理部長 2014年6月 同社常務執行役員経理財務部長 2015年6月 同社常務執行役員経理部長 2015年10月 当社常務執行役員経理部長 2016年4月 当社常務執行役員 2016年6月 当社取締役(常務執行役員) 2018年6月 当社取締役(常勤監査等委員)(現任)	(注)6	9,300

(注)1 2015年6月23日開催のコスモ石油(株)定時株主総会において当社設立および定款が決議されたことにより、当社は同年10月1日付をもって監査等委員会設置会社として設立されております。

2 取締役ムサッパ・アル・カービ、カリファ・アル・スウェイディ、神野 榮、宮本 照雄は、会社法第2条第15号に定める社外取締役であります。

3 当社の監査等委員会については、次のとおりであります。

委員長 神野 榮、委員 宮本 照雄、委員 滝 健一

4 2018年6月21日開催の定時株主総会の終結の時から2019年6月開催予定の定時株主総会の終結時点まで

5 2017年6月22日開催の定時株主総会の終結の時から2019年6月開催予定の定時株主総会の終結時点まで

6 2018年6月21日開催の定時株主総会の終結の時から2020年6月開催予定の定時株主総会の終結時点まで

7 当社は、経営の監督と業務執行の分離をより明確化し、事業環境の変化に即応するため、執行役員制度を導入しております。有価証券報告書提出日時点では、取締役を兼務しない執行役員は次の2名であります。

職 名	氏 名
執行役員 人事総務部長	松下 裕史
執行役員 経営企画部長	山田 茂

6【コーポレート・ガバナンスの状況等】

(1)【コーポレート・ガバナンスの状況】

企業統治の体制の概要

a)企業統治の体制の概要及び体制を採用する理由

当社は、経営監督機能を強化し、経営の透明性・効率性の向上をはかるため、統治形態を監査等委員会設置会社とし、以下の機関を設置しています。なお、当社では経営監督と業務執行の分離をより明確化し、事業環境の変化に即応するために執行役員制度を導入しています。

・取締役会

取締役会は、取締役(監査等委員である取締役を除く)7名(うち社外取締役2名)、監査等委員である取締役3名(うち独立社外取締役2名)で構成され、経営の基本方針等重要な事項を決定するとともに、業務執行を監督しております。また、社外取締役を招聘することにより、取締役会の監督機能の強化と公正で透明性の高い経営の実現を図っています。

・監査等委員会

独立社外取締役2名を含む3名の監査等委員で構成される監査等委員会は、内部統制システムを利用して、取締役の職務執行、その他グループ経営にかかわる全般の職務執行の状況について、監査・監督を実施しています。委員長は独立社外取締役が務めています。

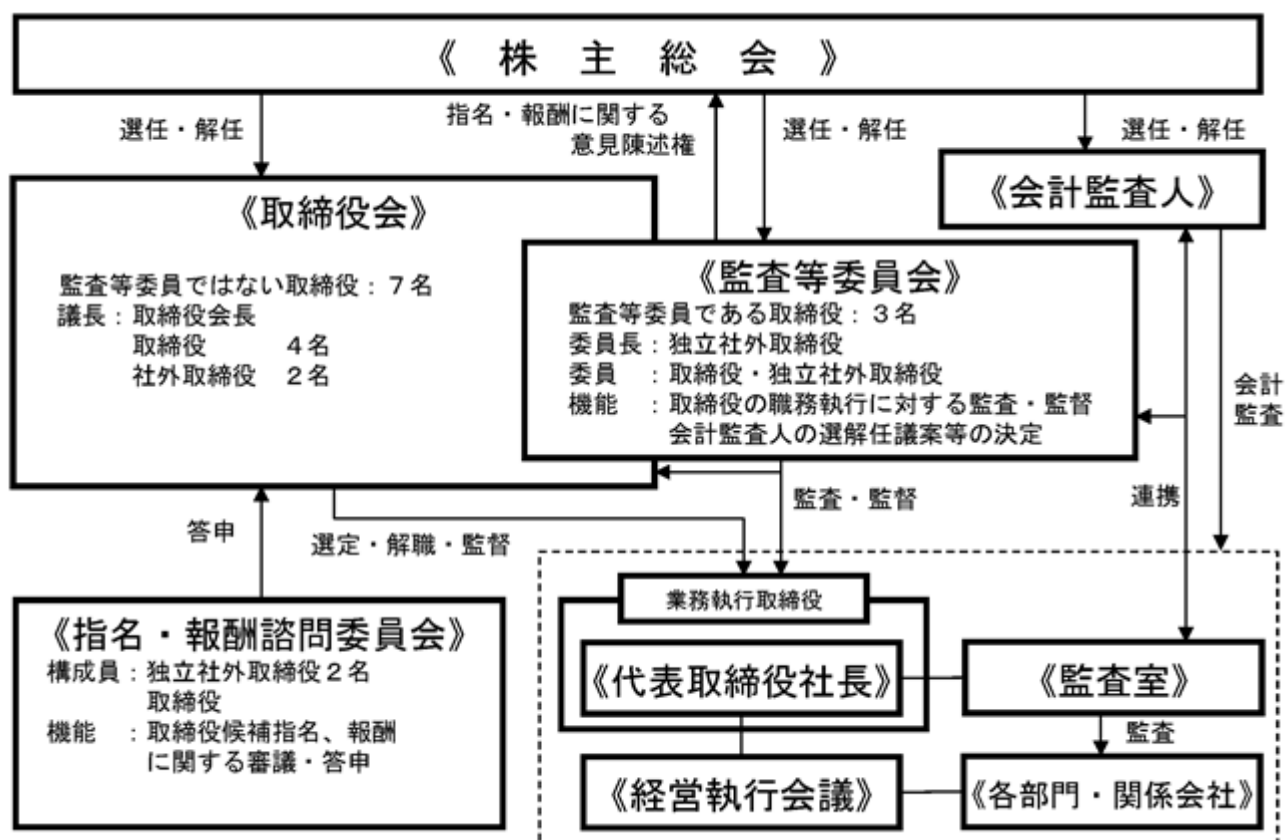
・経営執行会議

経営執行会議は、社長執行役員を含む主要な執行役員、監査等委員である取締役により構成され、取締役会で決定した経営方針に基づき業務執行に関する基本方針および重要事項を審議する業務執行の意思決定機関としています。

・指名・報酬諮問委員会

取締役・執行役員の選任と報酬決定のプロセスの客観性・透明性を確保するため、取締役会の任意の諮問機関として同委員会を設置しています。同委員会は、社内取締役1名、独立社外取締役2名の計3名で構成され、委員長は独立社外取締役が務めています。

ガバナンス体制図



b) その他の企業統治に関する事項

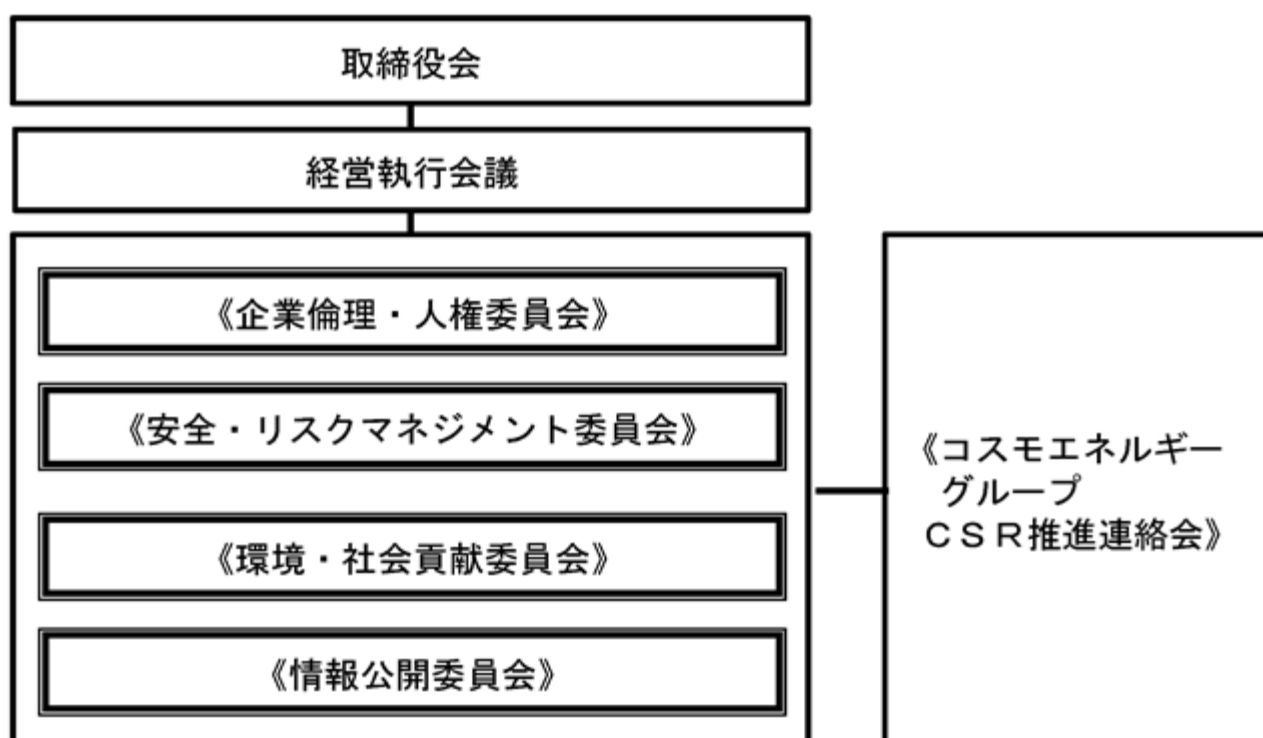
イ．各種委員会の概要

当社グループは経営理念を実現するために、CSR及び内部統制に関する活動を統括し、会社法や金融商品取引法などにも適切に対応できる組織体制として、内部統制を担う各種委員会組織を設置しています。以下の4つの実行委員会において、安全、リスク管理、人権、環境等のCSR活動の実績・評価を実施し、重要なものを経営執行会議にて審議、取締役会に報告することにより一層の重点的かつ積極的な取組みを進めております。

- ・企業倫理・人権委員会（目的：当社グループ社員が企業倫理を意識した行動をし、人権施策を徹底する）
- ・安全・リスクマネジメント委員会（目的：当社グループ全体の事業活動における安全の確保並びに企業経営に悪影響を与えるリスクの把握および低減を図る）
- ・環境・社会貢献委員会（目的：グループ全体の事業活動から生じる環境負荷を最小化させる地球環境保全活動を実施し、また社会貢献活動を通じ、社会・地球環境と調和を図る）
- ・情報公開委員会（目的：適切な情報開示と透明性を確保し、企業価値を高める）

また、コスモ石油(株)、コスモ石油マーケティング(株)、コスモエネルギー開発(株)の3社に、それぞれの機能に応じた委員会を設置し、当社4つの委員会と連携をとることによりグループ会社全体の統制を図っています。

内部統制体制図



ロ．内部統制体制に関する最近1年間の取り組みの状況

当社は、経営理念の実現に向けて、引き続き、当社グループの役員及び社員が業務遂行上実践・遵守すべき規範である「コスモエネルギーグループ企業行動指針」を定め、役員及び社員への浸透を図ることにより、一人ひとりが高いCSR意識を持つ前向きな企業文化の醸成に努めております。

当連結会計年度においては、企業行動指針のさらなる浸透や実務への展開を進めるべく、当社グループの役員及び社員を対象とした企業倫理・人権研修（2017年10月～2018年3月）を実施いたしました。また、企業倫理・人権研修を補完するものとして、グループ社員を対象にeラーニング研修（2018年1月～2月）を実施いたしました。

c) 責任限定契約の内容の概要

当社と社外取締役 ムサッパ・アル・カービ、カリファ・アル・スウェイディ、神野榮および宮本照雄の各氏は、会社法第427条第1項の規定に基づき、同法第423条第1項の損害賠償責任を限定する契約を締結しております。

当該契約に基づく損害賠償責任の限度額は、会社法第425条第1項に定める最低責任限度額としております。

内部監査及び監査等委員会監査の状況

当社は、社長直轄のスタッフ14名からなる監査室を設置し、経営執行会議に諮った年度内部監査計画に則り、当社及び関係会社の業務活動に対して内部監査を実施しております。業務の改善に向けて具体的な助言・勧告を行うとともに、経営トップ、経営執行会議並びに監査等委員会へ内部監査報告を実施するなど、内部監査機能の充実を図っております。

監査等委員（3名）は監査等委員会を組織し、原則月1回開催しています。同委員会は、主に常勤監査等委員による経営執行会議、内部統制関連の委員会など重要な会議への出席等を通じて業務執行を監視するとともに、会計監査人、内部監査部門、関係会社監査役と緊密な連携を保ち、監査を行っています。なお、監査機能の充実のため、監査等委員会事務局を設置し、専属のスタッフ3名を配置しています。

当社は、当社グループ全社員がCSR活動を実践する組織体制とするため、内部統制を担う4つの各種委員会を設置しておりますが、監査等委員は委員として、監査室長はオブザーバーとして委員会に出席し、適宜意見を述べています。

社外取締役

a) 社外取締役の員数並びに当社との人的関係、資本的関係又は取引関係その他の利害関係

本報告時点において、当社の社外取締役は4名であり、そのうち2名が監査等委員であります。

社外取締役ムサッパ・アル・カービは、ムバダラ投資会社石油・石油化学部門最高経営責任者、また社外取締役カリファ・アル・スウェイディは、同社の石油精製・石油化学担当エグゼクティブディレクターを兼務しており、同社は、当社の主要株主の親会社です。

上記を除き、社外取締役と当社との間には、記載すべき利害関係はありません。

b) 社外取締役が提出会社の企業統治において果たす機能及び役割並びに選任するための独立性に関する基準及び選任状況に関する当社の考え方

社外取締役ムサッパ・アル・カービは、アブダビ国営石油会社で石油開発事業に従事しており、国外においてエネルギー業界の多くの企業の役員に就任した経験があります。石油業界に関する国際的な見地から、社外取締役としての職務を適切に遂行しうると判断しています。

社外取締役カリファ・アル・スウェイディは、アブダビ国営石油化学会社に長く勤務し、石油化学に関する豊富な知識と経営経験を有しており、社外取締役として経営を適切に監督しうると判断しております。

社外取締役（監査等委員）神野榮は、関西電力(株)の取締役および監査役を経験しており、当社グループの属する業界にとらわれない幅広い見地から、社外取締役（監査等委員）としての職務を適切に遂行しうると判断しております。

社外取締役（監査等委員）宮本照雄は、東芝テック(株)にて国際部門や法務部門の要職を歴任し、その後、公益社団法人日本監査役協会で代表専務理事・事務局長を務めるなど企業会計、企業統治に精通し、豊富な法的知識を有しており、当社グループの属する業界にとらわれない幅広い見地から、社外取締役（監査等委員）としての職務を適切に遂行しうると判断しております。

当社は独立性基準を定めており、同基準に基づき社外取締役神野榮および宮本照雄の両氏が独立性を有していると判断しております。また、両氏を(株)東京証券取引所の定めに基づく独立役員として届け出ております。

当社は、取締役の候補者の決定プロセスにおける透明性と客観性を確保することを目的として、過半数が独立社外取締役により構成される指名・報酬諮問委員会を設置しております。同委員会は、取締役の候補者案について審議し、取締役会への答申を行います。

c) 社外取締役による監督と内部監査、監査等委員監査及び会計監査との相互連携並びに内部統制部門との関係

社外取締役は、取締役会へ出席し、それぞれの見地から必要に応じ適宜発言を行うことにより業務執行の監督を行っております。

監査等委員は、会計監査人と定期的に、会合を持ち、当社および子会社における業務執行状況ならびに財産の状況等に関する報告を受けると共に、相互の情報共有、意見交換を実施するなど緊密な連携を図っています。また、内部監査部門より定期的に、内部監査結果についての報告を受け、内部統制システムの適正性を評価すると共に、必要な追加監査および調査等について指示を行っております。

役員の報酬等

a) 役員の区分ごとの報酬等の総額、報酬等の種類別の総額及び対象となる役員の員数

役員区分	報酬等の総額 (百万円)	報酬等の種類別の総額 (百万円)			対象となる 役員の員数 (人)
		基本報酬	賞与	株式報酬	
取締役（監査等委員を除く） （社外取締役を除く）	542	237	210	94	6
取締役（監査等委員） （社外取締役を除く）	40	40	-	-	1
社外役員	72	72	-	-	6

b) 連結報酬等の総額が1億円以上である者の連結報酬等の総額等

氏名	役員区分	会社区分	連結報酬等の種類別の額（百万円）			連結報酬等の総額 (百万円)
			基本報酬	賞与	株式報酬	
森川 桂造	取締役	提出会社	62	56	25	143
桐山 浩	取締役	提出会社	60	56	25	141

c) 役員の報酬等の額又は算定方法の決定に関する方針の内容及び決定方法

当社は、当社および当社中核事業会社（コスモ石油株式会社、コスモ石油マーケティング株式会社、コスモエネルギー開発株式会社。以下、当社を含め「当社グループ」といいます。）の役員が、経営計画及び事業戦略を着実に遂行し、「ココロも満タンに」、「ずっと地球で暮らそう」というメッセージスローガンのもと、わが国における近時のコーポレートガバナンス関連政策の考え方も取り入れつつ持続的な成長と中長期の企業価値向上へコミットすることを目的として、以下のような役員報酬制度としています。

なお当社は、当社グループの役員報酬制度の決定および運用プロセスにおける高度な独立性、および客観性と透明性を確保することを目的として、独立社外取締役を委員長とし、委員の過半数が独立社外取締役により構成される指名・報酬諮問委員会を設置しています。同委員会は、当社グループの役員報酬制度の基本方針や体系、インセンティブ報酬の仕組み等について、社外コンサルタントからの情報収集ならびに助言等も活用しつつ、役員報酬に関する近時の制度整備の状況、議論の動向、他社の制度動向等の客観的な情報に基づき、当社のビジョンや経営戦略との整合性の観点から制度の有効性を審議の上、当社の取締役会への答申を行っています。当社の取締役会は、当該答申の内容を受けて役員報酬制度の内容を最終的に決定しております。また、当社の各中核事業会社の取締役会も同様に、当社の取締役会の決定を受けて、各中核事業会社の役員報酬制度の内容を最終的に決定しております。

なお、監査等委員である取締役の報酬制度については、会社法第361条第3項の定めに従い、監査等委員である取締役の協議により決定しています。

1. 役員報酬制度の基本方針

当社グループの役員報酬制度の基本方針は以下のとおりです。

- ・財務業績の向上のみならず、「調和と共生」、「未来価値の創造」という当社の経営理念に根ざした取り組みや当社の社会的位置づけに対する評価を反映できるものであること。
- ・全社戦略における財務・非財務の目標達成に向け、当社グループの経営陣全員が経営の目線を合わせ、一丸となって邁進することを後押しできるものであること。
- ・「長期の企業価値向上へのコミット」を意識付けるため、当社グループの経営陣の株式保有強化を推進し、株主の皆様との持続的な利害共有を着実に深めていくことができるものであること。
- ・役員報酬制度の実効性を損なわない範囲において、インセンティブ報酬の仕組みの客観性や透明性を高め、株主の皆様や当社グループの経営陣が容易に理解できるシンプルなものとし、可能な限り法人税法上の損金となる制度とすること。
- ・役員報酬制度の決定および運用にかかる判断は、客観的で透明性の高い手続を経たものとするため、独立社外取締役を委員長とし、委員の過半数が独立社外取締役により構成される指名・報酬諮問委員会の審議を経た上で、その答申を踏まえたものとする。

・役員報酬制度の体系

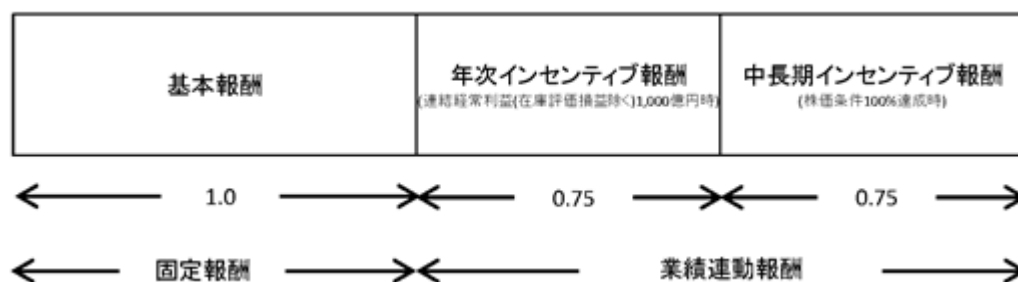
当社グループの業務執行役員に対する報酬体系は、固定給としての基本報酬、単年度の「連結経常利益（在庫評価損益を除く）」のみに完全連動する年次インセンティブ報酬、3事業年度における当社の業績目標の達成度等に応じて変動する中長期インセンティブ報酬から構成されております。

総報酬の水準、および基本報酬、年次インセンティブ報酬、中長期インセンティブ報酬の構成比率については、社外コンサルタントが運営する「経営者報酬データベース」を分析データとして用い、国内大手企業における役員報酬水準および報酬構成の最新状況との客観的なベンチマーク分析に基づき妥当性を検証しております。具体的には、総報酬の水準を当社グループの企業規模と整合的な水準とした上で、報酬構成については、原油価格や為替等の市場要因が大きく影響する当社グループの業種特性および潜在的な業績変動リスクの大きさを考慮して、中長期的な業績と報酬水準の対応関係が明確になるよう、固定給としての基本報酬を相対的に低め、年次および中長期インセンティブ報酬のウエイトを重視する考え方に立って、当社グループ各社の全ての役位で同じ構成としております。

また、年次インセンティブ報酬、中長期インセンティブ報酬の双方とも、当社グループの業務執行役員全員が経営の目線を合わせ、経営目標の達成に向けて一丸となって邁進すべく、同一の報酬体系ならびに同一の仕組みとしております。特に中長期インセンティブ報酬については、単年度に付与する基準ポイントの価値を基本報酬の75%とし、当社グループの業務執行役員が全社視点を共有しつつ、持続的な企業価値向上への貢献意欲や士気をより一層高めると共に、株式保有強化の推進を通じて株主の皆様との利害共有を着実に深めていく制度としております。

また当社の独立社外取締役及び監査等委員である取締役の報酬は、業務執行を行わない立場からの監督の役割を適切に発揮する観点から、固定給としての基本報酬のみとしております。

ご参考：業務執行役員の報酬体系のイメージ



・インセンティブ報酬の仕組み

年次インセンティブ報酬の仕組みと個別支給額

当社の年次インセンティブ報酬は、各事業年度の連結経常利益（在庫評価損益を除く）に応じて、当社グループの業務執行役員が金銭の支給を受けることができる制度としております。2018年度における各業務執行役員への個別支給額に係る算式は以下のとおりであり、原則として、2018年度の連結経常利益（在庫評価損益を除く）の実績額に応じて算式どおりに支給します。ただし、著しい業績の悪化等、年次インセンティブ報酬の支給が相応しくないと判断される経営状況が生じた場合は、指名・報酬諮問委員会の審議を前提とした当社の取締役会および当社の各中核事業会社の取締役会において、これを不支給とすることがあります。なお、当社および当社の各中核事業会社は、年次インセンティブ報酬の算定方法につき、当社の監査等委員会において監査等委員である取締役の過半数の賛成を得た上で、当社の取締役会および当社の各中核事業会社の取締役会において、下記のとおり決議しております。

[年次インセンティブ報酬の算定方法]

2018年度連結経常利益（在庫評価損益を除く）がゼロ円以上1,000億円未満の場合

各業務執行役員の個別支給額

= 2018年度連結経常利益（在庫評価損益を除く）× 別表1のA列に定める役位別乗数

2018年度連結経常利益（在庫評価損益を除く）が1,000億円以上1,500億円未満の場合

各業務執行役員の個別支給額

= (2018年度連結経常利益(在庫評価損益を除く) - 1,000億円) × 2 × 別表1のA列に定める役位別乗数 + 1,000億円 × 別表1のA列に定める役位別乗数

2018年度連結経常利益(在庫評価損益を除く)が1,500億円以上の場合

各業務執行役員の個別支給額

= 別表1のB列に定める役位別上限額

別表1における役位別乗数および役位別上限額の適用は、2017年度に係る定時株主総会の終了直後における当社グループの各社の各業務執行役員の役位名称に基づくものとします。

上記算定方法の適用にあたり、連結経常利益(在庫評価損益を除く)の百万円未満は切り捨てとします。また、連結経常利益(在庫評価損益を除く)がゼロ未満の場合には、年次インセンティブ報酬を支給しません。

年次インセンティブ報酬総額の上限となる法人税法第34条第1項第3号イ(1)の当社グループ各社の「確定額」は、792百万円(当社313百万円、コスモ石油株式会社213百万円、コスモ石油マーケティング株式会社151百万円、コスモエネルギー開発株式会社115百万円の合計額)とします。

当社グループの業務執行役員が、年次インセンティブ報酬の支給対象期間(2017年度に係る定時株主総会の日から2018年度に係る定時株主総会の前日までの期間をいいます。)の途中で退任(業務執行取締役ではなくなった場合を含みます。)した場合、当該退任業務執行役員に対する年次インセンティブ報酬は支給しません。

(別表1)

	役位	A. 役位別乗数	B. 役位別上限額
コスモエネルギーホールディングス株式会社	代表取締役会長	0.04680%	93,600千円
	代表取締役社長 社長執行役員	0.04680%	93,600千円
	取締役副社長執行役員	0.03168%	63,360千円
	取締役専務執行役員	0.02376%	47,520千円
	取締役常務執行役員	0.02088%	41,760千円
	取締役執行役員	0.01728%	34,560千円
コスモ石油株式会社	代表取締役社長	0.02772%	55,440千円
	取締役副社長	0.02232%	44,640千円
	専務取締役	0.01953%	39,060千円
	常務取締役	0.01818%	36,360千円
	取締役	0.01512%	30,240千円
コスモ石油マーケティング株式会社 およびコスモエネルギー開発株式会社	代表取締役社長	0.02376%	47,520千円
	常務取締役	0.01818%	36,360千円
	取締役	0.01512%	30,240千円

中長期インセンティブ報酬の仕組みと個別支給される当社株式等の数

当社グループは、当社の監査等委員会において監査等委員である取締役の過半数の賛成を得た上で、当社の取締役会および当社の各中核事業会社の取締役会において、2018年6月に開催された各社の株主総会における決議に基づき、当社グループの業務執行役員を対象に、中長期インセンティブ報酬として業績連動型株式報酬制度（以下「本制度」という。）を導入することを決議しています。

本制度において、当社グループは、毎年、下記（ ）の対象職務執行期間における職務執行の対価として、連続する3事業年度（以下「評価対象期間」という。）を評価の対象とするインセンティブプランを設定します。2018年度において設定されるインセンティブプラン（以下「本プラン」という。）は、2018年度から2020年度までの連続する3事業年度を評価対象期間とし、本制度の対象となる各業務執行役員に対し、役位ごとに定められる基準ポイント（下記（ ）参照）のうち50%を「業績連動部分」、残りの50%を「非業績連動部分」として分けて付与します。原則として、評価対象期間経過後の8月に一定の要件を充足する者には、中長期インセンティブ報酬の算定式に従って「業績連動部分」および「非業績連動部分」それぞれの基準ポイント数が株式交付ポイントに転換され、当該株式交付ポイント数の合計に応じた当社の普通株式（以下、「会社株式」という。）が交付されます。なお、会社株式のうち約50%は、納税資金確保のために株式市場において売却の上、その売却代金が給付されます。

（ ） 本制度の対象とする職務執行期間（以下「対象職務執行期間」という。）

当社の取締役である業務執行役員：2018年7月～2019年6月

当社の各中核事業会社の取締役である業務執行役員：2018年4月～2019年3月

() 支給水準

2018年度から2020年度までの連続する3事業年度を評価対象期間として対象となる各業務執行役員に付与される基準ポイント数および株式交付ポイント数の上限は、以下の通りです。

なお、株式交付ポイントは1ポイントあたり1株とします。ただし、会社株式について信託期間中に株式分割・株式併合等が生じた場合には、会社株式の分割比率・併合比率等に応じて、1ポイントあたりの会社株式数(換価処分の対象となる株式数を含む)を調整します。

別表2における基準ポイント数および株式交付ポイント数の上限の適用は、2017年度に係る定時株主総会の終了直後における当社グループの各社の各業務執行役員の役位名称に基づくものとします。

<全体>

	株式交付ポイント数の上限
コスモエネルギーホールディングス株式会社	350,000ポイント
コスモ石油株式会社	200,000ポイント
コスモ石油マーケティング株式会社	150,000ポイント
コスモエネルギー開発株式会社	150,000ポイント
合 計	850,000ポイント

<役位毎>(別表2)

	役位	基準ポイント数	株式交付ポイント数の上限
コスモエネルギーホールディングス株式会社	代表取締役会長	13,170ポイント	19,755ポイント
	代表取締役社長 社長執行役員	13,170ポイント	19,755ポイント
	取締役副社長執行役員	8,920ポイント	13,380ポイント
	取締役専務執行役員	6,690ポイント	10,035ポイント
	取締役常務執行役員	5,870ポイント	8,805ポイント
	取締役執行役員	4,860ポイント	7,290ポイント
コスモ石油株式会社	代表取締役社長	7,800ポイント	11,700ポイント
	取締役副社長	6,280ポイント	9,420ポイント
	専務取締役	5,490ポイント	8,235ポイント
	常務取締役	5,110ポイント	7,665ポイント
	取締役	4,250ポイント	6,375ポイント
コスモ石油マーケティング株式会社 およびコスモエネルギー開発株式会社	代表取締役社長	6,690ポイント	10,035ポイント
	常務取締役	5,110ポイント	7,665ポイント
	取締役	4,250ポイント	6,375ポイント

[中長期インセンティブ報酬の算定方法]

(ア) 基準ポイントを株式交付ポイントに転換するにあたっての算定式

(a) 業績連動部分

株式交付ポイントの業績連動部分 = 基準ポイントの業績連動部分 (基準ポイント × 50%)

- × 対象職務執行期間における在任月数 (1) / 12か月
- × 業績連動係数 (2) (1ポイント未満切り捨て)

(b)非業績連動部分

株式交付ポイントの非業績連動部分 = 基準ポイントの非業績連動部分 (基準ポイント × 50%)

$$\times \text{対象職務執行期間における在任月数 (1)} / 12 \text{か月}$$

(1 ポイント未満切り捨て)

- 1 対象職務執行期間における各業務執行役員の在任月数が1か月未満の場合は、1月在任していたものとみなす。
- 2 業績連動係数は、下記(イ)に定める通りとする。

(イ)業績連動係数の算定方法

上記(ア)の(a)に適用される業績連動係数は、下記(a)および(b)の通り、当社TSRの対TOPIX成長率および連結ネットD/Eレシオ(有利子負債比率)に応じて定まるものとします。

(a) 業績連動係数の算定方法

当社TSRの対TOPIX成長率	業績連動係数
150%以上	200%
50%以上 150%未満	当社TSRの対TOPIX成長率 × 2 - 100%
50%未満	0%

ただし、上記にかかわらず、対象期間中の最終の事業年度における連結ネットD/Eレシオ(有利子負債比率)が2.0倍以上の場合には、業績連動係数は0%とする。

(b) 当社TSRの対TOPIX成長率の算定方法

当社TSRの対TOPIX成長率(%)

$$= \text{当社TSR}(\%) (1) \div \text{TOPIX成長率}(\%) (2)$$

(1%未満の端数が生じる場合、小数第1位を四捨五入)

- 1 当社TSR(%) = (B+C) ÷ A (1%未満の端数が生じる場合、小数第1位を四捨五入)
 - A: 2018年5月各日の東京証券取引所における会社株式の終値平均値(1円未満切り捨て)
 - B: 2021年5月各日の東京証券取引所における会社株式の終値平均値(1円未満切り捨て)
 - C: 2018年度の期首から2020年度の期末までの間における会社株式1株当たりの配当金の総額値
- 2 TOPIX成長率(%) = E ÷ D (1%未満の端数が生じる場合、小数第1位を四捨五入)
 - D: 2018年5月各日の東京証券取引所におけるTOPIXの終値平均値(1円未満切り捨て)
 - E: 2021年5月各日の東京証券取引所におけるTOPIXの終値平均値(1円未満切り捨て)

当社グループの業務執行役員が死亡した場合または国内非居住者となることが決まった場合には、直近の当社TSRの対TOPIX成長率および連結ネットD/Eレシオ(有利子負債比率)に基づき、上記算定方法に準じる方法により、速やかに基準ポイントを株式交付ポイントに転換することとし、当該株式交付ポイントに応じた会社株式の全てを株式市場において売却の上、その売却代金を当該業務執行役員に給付します(当該取締役が死亡した場合は、当該取締役の相続人に給付します)。

また、本制度開始時に国内非居住者である業務執行役員には、本制度と同様の時期に、本制度と同様の算定式に基づく株式交付ポイントに相当する株式数に会社株式の時価を乗じた金額を支給します。

なお、当社は当社の執行役員に対しても本制度を導入することを予定しております。

株式の保有状況

当社及び連結子会社のうち、投資株式の貸借対照表計上額（投資株式計上額）が最も大きい会社（最大保有会社）であるCOSMO OIL EUROPE B.V.の株式の保有状況については以下の通りです。

a) 株式のうち、保有目的が純投資目的以外の目的であるものの銘柄数及び貸借対照表計上額の合計額

1 銘柄 16,575百万円

当社及び連結子会社のうち、投資株式の貸借対照表計上額（投資株式計上額）が次に大きい会社である丸善石油化学(株)の株式の保有状況については以下の通りです。

a) 株式のうち、保有目的が純投資目的以外の目的であるものの銘柄数及び貸借対照表計上額の合計額

33銘柄 8,752百万円

b) 保有目的が純投資目的以外の目的である投資株式の保有区分、銘柄、株式数、貸借対照表計上額及び保有目的前事業年度

特定投資株式

銘柄	株式数 (株)	貸借対照表計上額 (百万円)	保有目的
東ソー(株)	5,296,000	5,179	営業政策による投資目的
J S R(株)	500,900	940	営業政策による投資目的
(株)千葉銀行	500,000	357	金融政策による投資目的
日立化成(株)	87,100	268	営業政策による投資目的
大伸化学(株)	130,000	231	営業政策による投資目的
デンカ(株)	221,000	127	営業政策による投資目的
K Hネオケム(株)	68,800	95	営業政策による投資目的
日華化学(株)	89,000	92	営業政策による投資目的
(株)三菱UFJフィナンシャル・グループ	131,000	91	金融政策による投資目的
荒川化学工業(株)	34,500	70	営業政策による投資目的

当事業年度

特定投資株式

銘柄	株式数 (株)	貸借対照表計上額 (百万円)	保有目的
東ソー(株) (注) 1	2,648,000	5,529	営業政策による投資目的
J S R(株)	500,900	1,198	営業政策による投資目的
(株)千葉銀行	500,000	427	金融政策による投資目的
K Hネオケム(株)	68,800	219	営業政策による投資目的
日立化成(株)	87,100	211	営業政策による投資目的
大伸化学(株)	130,000	190	営業政策による投資目的
デンカ(株) (注) 2	44,200	157	営業政策による投資目的
東邦化学工業	233,000	143	営業政策による投資目的
日華化学(株)	89,000	109	営業政策による投資目的
(株)三菱UFJフィナンシャル・グループ	131,000	91	金融政策による投資目的

(注) 1 東ソー(株)は、2017年10月1日付で、普通株式2株につき1株の割合で株式併合を行っております。

(注) 2 デンカ(株)は、2017年10月1日付で、普通株式5株につき1株の割合で株式併合を行っております。

c) 保有目的が純投資目的である投資株式

該当事項はありません。

なお、提出会社の株式の保有状況については以下の通りです。

a) 株式のうち、保有目的が純投資目的以外の目的であるものの銘柄数及び貸借対照表計上額の合計額

20銘柄 6,197百万円

b) 保有目的が純投資目的以外の目的である投資株式の保有区分、銘柄、株式数、貸借対照表計上額及び保有目的
前事業年度

特定投資株式

銘柄	株式数 (株)	貸借対照表計上額 (百万円)	保有目的
J Xホールディングス(株)	4,226,500	2,310	業務提携政策による投資目的
(株)三菱UFJフィナンシャル・グループ	2,067,400	1,446	金融政策による投資目的
(株)みずほフィナンシャルグループ	5,781,216	1,179	金融政策による投資目的
(株)三井住友フィナンシャルグループ	153,427	620	金融政策による投資目的
大丸エナウィン(株)	42,500	33	営業政策による投資目的

当事業年度

特定投資株式

銘柄	株式数 (株)	貸借対照表計上額 (百万円)	保有目的
J X T Gホールディングス(株) (注)	4,226,500	2,720	業務提携政策による投資目的
(株)三菱UFJフィナンシャル・グループ	2,067,400	1,440	金融政策による投資目的
(株)みずほフィナンシャルグループ	5,781,216	1,106	金融政策による投資目的
(株)三井住友フィナンシャルグループ	153,427	683	金融政策による投資目的
大丸エナウィン(株)	42,500	35	営業政策による投資目的

(注) J Xホールディングス(株)は、経営統合により、2017年4月1日で同社の普通株式1株に対し、J X T Gホールディングス(株)の普通株式1株を割当交付しております。そのため、当保有銘柄はJ X T Gホールディングス(株)に変更しております。

c) 保有目的が純投資目的である投資株式

該当事項はありません。

業務を執行した公認会計士等

当社は、会社法及び金融商品取引法に基づく会計監査人として有限責任 あずさ監査法人と契約を結び、会計監査を受けております。当社の会計監査業務は、同監査法人の指定有限責任社員である公認会計士小野純司氏、中村宏之氏、武田良太氏の3名が執行しております。なお、監査業務に係る補助者の構成は、公認会計士21名、その他33名となっております。

取締役の定数

当社の取締役(監査等委員である者を除く。)は12名以内とする旨定款に定めております。

また、当社の監査等委員である取締役は、5名以内とする旨定款に定めております。

取締役の選任の決議要件

当社は、監査等委員である取締役とそれ以外の取締役とを区別して、株主総会において選任する旨定款に定めております。

当社は、取締役の選任決議について、議決権を行使することができる株主の議決権の3分の1以上を有する株主が出席し、その議決権の過半数をもって行う旨定款に定めております。また、取締役の選任決議については、累積投票によらない旨定款に定めております。

株主総会の特別決議要件

当社は、株主総会の円滑な運営を行うことを目的として、会社法第309条第2項に定める株主総会の特別決議要件について、議決権を行使することができる株主の議決権の3分の1以上を有する株主が出席し、その議決権の3分の2以上をもって行う旨定款に定めております。

取締役会にて決議できる株主総会決議事項

当社は、機動的な資本政策の遂行を可能にするため、会社法第165条第2項の規定により、取締役会の決議によって市場取引等により自己の株式を取得することができる旨定款に定めております。

また、機動的な株主への利益還元を可能にするため、会社法第454条第5項の規定により、毎年9月30日を基準日として、取締役会の決議によって中間配当をすることができる旨定款に定めております。

(2) 【監査報酬の内容等】**【監査公認会計士等に対する報酬の内容】**

区分	前連結会計年度		当連結会計年度	
	監査証明業務に基づく報酬(百万円)	非監査業務に基づく報酬(百万円)	監査証明業務に基づく報酬(百万円)	非監査業務に基づく報酬(百万円)
提出会社	233	-	159	-
連結子会社	144	1	143	1
計	378	1	302	1

【その他重要な報酬の内容】

(前連結会計年度)

当社の連結子会社であるアブダビ石油(株)、カタール石油開発(株)、コスモエンジニアリング(株)及びCOSMO OIL INTERNATIONAL PTE. LTD.は、当社の監査公認会計士と同一のネットワークに属しているKPMGのメンバーファームに対して、報酬を支払っております。

(当連結会計年度)

当社の連結子会社であるアブダビ石油(株)、カタール石油開発(株)、コスモエンジニアリング(株)及びCOSMO OIL INTERNATIONAL PTE. LTD.は、当社の監査公認会計士と同一のネットワークに属しているKPMGのメンバーファームに対して、報酬を支払っております。

【監査公認会計士等の提出会社に対する非監査業務の内容】

(前連結会計年度)

該当事項はありません。

(当連結会計年度)

該当事項はありません。

【監査報酬の決定方針】

該当事項はありませんが、規模、特性、監査日数等を勘案した上定めております。

第5【経理の状況】

1．連結財務諸表及び財務諸表の作成方法について

- (1) 当社の連結財務諸表は、「連結財務諸表の用語、様式及び作成方法に関する規則」（昭和51年大蔵省令第28号）に基づいて作成しております。
- (2) 当社の財務諸表は、「財務諸表等の用語、様式及び作成方法に関する規則」（昭和38年大蔵省令第59号。以下「財務諸表等規則」という。）に基づいて作成しております。
また、当社は、特例財務諸表提出会社に該当し、財務諸表等規則第127条の規定により財務諸表を作成しております。

2．監査証明について

当社は、金融商品取引法第193条の2第1項の規定に基づき、連結会計年度（2017年4月1日から2018年3月31日まで）の連結財務諸表及び第3期事業年度（2017年4月1日から2018年3月31日まで）の財務諸表について、有限責任あずさ監査法人による監査を受けております。

3．連結財務諸表等の適正性を確保するための特段の取組みについて

当社は、連結財務諸表等の適正性を確保するための特段の取組みを行っております。具体的には、会計基準等の内容を適切に把握し、会計基準等の変更等についての確に対応することができる体制を整備するため、公益財団法人財務会計基準機構へ加入し、研修会の参加等を行っております。

1【連結財務諸表等】

(1)【連結財務諸表】

【連結貸借対照表】

(単位：百万円)

	前連結会計年度 (2017年3月31日)	当連結会計年度 (2018年3月31日)
資産の部		
流動資産		
現金及び預金	4 45,292	4 64,690
受取手形及び売掛金	4 216,602	4 264,930
商品及び製品	111,905	132,880
仕掛品	279	576
原材料及び貯蔵品	131,181	131,893
未収入金	36,010	44,088
繰延税金資産	3,760	7,661
その他	4 16,752	4 18,269
貸倒引当金	181	169
流動資産合計	561,604	664,821
固定資産		
有形固定資産		
建物及び構築物(純額)	150,866	205,787
油槽(純額)	33,027	35,178
機械装置及び運搬具(純額)	161,690	183,447
土地	6 320,496	6 317,989
リース資産(純額)	674	624
建設仮勘定	99,980	67,123
その他(純額)	6,584	7,435
有形固定資産合計	1, 4, 5 773,320	1, 4, 5 817,585
無形固定資産		
ソフトウェア	3,032	3,244
のれん	721	-
その他	40,830	38,771
無形固定資産合計	44,585	42,016
投資その他の資産		
投資有価証券	2, 4 105,720	2, 4 122,653
長期貸付金	2,857	1,615
長期前払費用	6,716	5,769
退職給付に係る資産	1,928	2,415
生産物分与費用回収権	17,302	21,894
繰延税金資産	2,608	3,093
その他	8,899	9,039
貸倒引当金	365	401
投資その他の資産合計	145,667	166,080
固定資産合計	963,573	1,025,682
繰延資産		
社債発行費	502	385
繰延資産合計	502	385
資産合計	1,525,679	1,690,889

(単位：百万円)

	前連結会計年度 (2017年3月31日)	当連結会計年度 (2018年3月31日)
負債の部		
流動負債		
支払手形及び買掛金	170,539	274,410
短期借入金	4,722,169	4,720,690
コマーシャル・ペーパー	51,400	62,900
未払金	92,428	109,316
未払揮発油税	66,528	84,801
未払法人税等	11,237	15,338
未払費用	3,182	5,130
賞与引当金	5,326	7,516
役員賞与引当金	315	620
繰延税金負債	266	7
事業構造改善引当金	2,001	-
その他	27,079	33,423
流動負債合計	655,473	800,153
固定負債		
社債	46,700	46,700
長期借入金	4,744,282	4,738,164
繰延税金負債	33,608	35,623
再評価に係る繰延税金負債	6,524	6,518
特別修繕引当金	13,781	17,830
事業構造改善引当金	212	1,050
環境対策引当金	1,997	1,729
退職給付に係る負債	5,516	3,212
役員報酬BIP信託引当金	296	340
資産除去債務	19,338	20,568
その他	21,441	18,186
固定負債合計	597,420	534,589
負債合計	1,252,893	1,334,743
純資産の部		
株主資本		
資本金	40,000	40,000
資本剰余金	84,359	84,359
利益剰余金	49,985	118,701
自己株式	1,113	1,091
株主資本合計	173,231	241,970
その他の包括利益累計額		
その他有価証券評価差額金	4,794	6,379
繰延ヘッジ損益	233	267
土地再評価差額金	6,20,576	6,20,923
為替換算調整勘定	7,215	8,715
退職給付に係る調整累計額	292	2,803
その他の包括利益累計額合計	8,508	3,292
非支配株主持分	108,063	117,468
純資産合計	272,786	356,146
負債純資産合計	1,525,679	1,690,889

【連結損益計算書及び連結包括利益計算書】

【連結損益計算書】

(単位：百万円)

	前連結会計年度 (自 2016年4月1日 至 2017年3月31日)	当連結会計年度 (自 2017年4月1日 至 2018年3月31日)
売上高	2,292,280	2,523,106
売上原価	1, 3 2,079,727	1, 3 2,282,710
売上総利益	212,553	240,395
販売費及び一般管理費	2, 3 120,370	2, 3 128,526
営業利益	92,182	111,868
営業外収益		
受取利息	218	341
受取配当金	671	1,015
固定資産賃貸料	1,144	1,153
持分法による投資利益	1,796	11,937
為替差益	-	2,533
その他	2,764	2,754
営業外収益合計	6,594	19,737
営業外費用		
支払利息	12,274	12,125
為替差損	1,058	-
その他	3,995	2,630
営業外費用合計	17,328	14,755
経常利益	81,448	116,850
特別利益		
固定資産売却益	4 322	4 2,457
投資有価証券売却益	910	433
関係会社株式売却益	1,282	-
補助金収入	3,346	3,027
負ののれん発生益	493	-
受取保険金	-	463
その他	9 558	220
特別利益合計	6,914	6,603
特別損失		
固定資産売却損	195	266
固定資産処分損	5 6,274	5 8,173
減損損失	6 842	6 1,516
投資有価証券評価損	808	187
事業構造改善費用	7 802	7 2,840
油槽所閉鎖損失	-	8 1,056
その他	10 873	138
特別損失合計	9,796	14,179
税金等調整前当期純利益	78,565	109,274
法人税、住民税及び事業税	18,267	28,687
法人税等調整額	644	3,515
法人税等合計	18,912	25,172
当期純利益	59,652	84,101
非支配株主に帰属する当期純利益	6,417	11,288
親会社株主に帰属する当期純利益	53,235	72,813

【連結包括利益計算書】

(単位：百万円)

	前連結会計年度 (自 2016年4月1日 至 2017年3月31日)	当連結会計年度 (自 2017年4月1日 至 2018年3月31日)
当期純利益	59,652	84,101
その他の包括利益		
その他有価証券評価差額金	2,824	1,852
繰延ヘッジ損益	1,304	41
土地再評価差額金	28	205
為替換算調整勘定	143	667
退職給付に係る調整額	5,077	2,620
持分法適用会社に対する持分相当額	1,067	2,193
その他の包括利益合計	17,966	15,835
包括利益	67,619	89,937
(内訳)		
親会社株主に係る包括利益	60,112	78,170
非支配株主に係る包括利益	7,506	11,767

【連結株主資本等変動計算書】

前連結会計年度（自 2016年4月1日 至 2017年3月31日）

(単位：百万円)

	株主資本				
	資本金	資本剰余金	利益剰余金	自己株式	株主資本合計
当期首残高	40,000	84,509	259	1,223	123,545
当期変動額					
剰余金の配当			3,386		3,386
親会社株主に帰属する当期純利益			53,235		53,235
自己株式の取得				0	0
自己株式の処分		31		110	78
連結範囲の変動			10		10
土地再評価差額金の取崩			113		113
非支配株主との取引に係る親会社の持分変動		117			117
株主資本以外の項目の当期変動額（純額）					
当期変動額合計	-	149	49,725	109	49,685
当期末残高	40,000	84,359	49,985	1,113	173,231

	その他の包括利益累計額						非支配株主持分	純資産合計
	その他有価証券評価差額金	繰延ヘッジ損益	土地再評価差額金	為替換算調整勘定	退職給付に係る調整累計額	その他の包括利益累計額合計		
当期首残高	3,042	1,601	20,660	8,507	4,786	15,499	94,665	202,712
当期変動額								
剰余金の配当								3,386
親会社株主に帰属する当期純利益								53,235
自己株式の取得								0
自己株式の処分								78
連結範囲の変動								10
土地再評価差額金の取崩			113			113		-
非支配株主との取引に係る親会社の持分変動								117
株主資本以外の項目の当期変動額（純額）	1,751	1,367	28	1,292	5,079	6,877	13,397	20,275
当期変動額合計	1,751	1,367	84	1,292	5,079	6,990	13,397	70,073
当期末残高	4,794	233	20,576	7,215	292	8,508	108,063	272,786

当連結会計年度（自 2017年4月1日 至 2018年3月31日）

(単位：百万円)

	株主資本				
	資本金	資本剰余金	利益剰余金	自己株式	株主資本合計
当期首残高	40,000	84,359	49,985	1,113	173,231
当期変動額					
剰余金の配当			4,238		4,238
親会社株主に帰属する当期純利益			72,813		72,813
自己株式の取得				1	1
自己株式の処分		0		24	24
土地再評価差額金の取崩			140		140
株主資本以外の項目の当期変動額（純額）					
当期変動額合計	-	0	68,715	22	68,738
当期末残高	40,000	84,359	118,701	1,091	241,970

	その他の包括利益累計額						非支配株主持分	純資産合計
	その他有価証券評価差額金	繰延ヘッジ損益	土地再評価差額金	為替換算調整勘定	退職給付に係る調整累計額	その他の包括利益累計額合計		
当期首残高	4,794	233	20,576	7,215	292	8,508	108,063	272,786
当期変動額								
剰余金の配当								4,238
親会社株主に帰属する当期純利益								72,813
自己株式の取得								1
自己株式の処分								24
土地再評価差額金の取崩			140			140		-
株主資本以外の項目の当期変動額（純額）	1,585	33	205	1,499	2,511	5,356	9,405	14,762
当期変動額合計	1,585	33	346	1,499	2,511	5,215	9,405	83,360
当期末残高	6,379	267	20,923	8,715	2,803	3,292	117,468	356,146

【連結キャッシュ・フロー計算書】

(単位：百万円)

	前連結会計年度 (自 2016年4月1日 至 2017年3月31日)	当連結会計年度 (自 2017年4月1日 至 2018年3月31日)
営業活動によるキャッシュ・フロー		
税金等調整前当期純利益	78,565	109,274
減価償却費	34,507	38,348
負ののれん発生益	493	-
のれん償却額	730	721
減損損失	842	1,516
固定資産売却損益(は益)	127	2,191
事業構造改善費用	802	2,840
固定資産処分損益(は益)	6,274	8,173
投資有価証券売却損益(は益)	910	433
投資有価証券評価損益(は益)	808	187
関係会社株式売却損益(は益)	1,282	-
補助金収入	3,346	3,027
油槽所閉鎖損失	-	1,056
受取利息及び受取配当金	890	1,357
受取保険金	-	463
支払利息	12,274	12,125
為替差損益(は益)	754	963
持分法による投資損益(は益)	1,796	11,937
貸倒引当金の増減額(は減少)	148	23
特別修繕引当金の増減額(は減少)	2,375	4,048
環境対策引当金の増減額(は減少)	583	544
退職給付に係る資産及び負債の増減額	581	301
売上債権の増減額(は増加)	23,948	49,738
生産物分与費用回収権の回収額	3,262	3,782
たな卸資産の増減額(は増加)	61,495	22,085
仕入債務の増減額(は減少)	55,031	105,026
その他の流動資産の増減額(は増加)	1,528	8,822
その他の流動負債の増減額(は減少)	22,773	41,132
その他投資等の増減額(は増加)	1,699	628
その他の固定負債の増減額(は減少)	2,306	1,520
その他	1,535	44
小計	73,665	225,542
利息及び配当金の受取額	1,014	3,860
利息の支払額	12,407	12,323
事業構造改善費用の支払額	3,916	4,056
補助金の受取額	3,487	3,752
保険金の受取額	-	234
法人税等の支払額	14,218	24,374
営業活動によるキャッシュ・フロー	47,625	192,634

(単位：百万円)

	前連結会計年度 (自 2016年4月1日 至 2017年3月31日)	当連結会計年度 (自 2017年4月1日 至 2018年3月31日)
投資活動によるキャッシュ・フロー		
投資有価証券の取得による支出	1,341	1,457
投資有価証券の売却及び償還による収入	7,190	401
関係会社株式の取得による支出	1,240	3,623
関係会社株式の売却及び清算による収入	178	-
連結の範囲の変更を伴う子会社株式の売却による収入	1,261	-
有形固定資産の取得による支出	108,683	96,780
有形固定資産の処分に伴う支出	4,310	3,261
有形固定資産の売却による収入	593	17,470
無形固定資産及び長期前払費用等の取得による支出	5,977	9,859
短期貸付金の増減額（は増加）	399	44
長期貸付けによる支出	1,425	225
長期貸付金の回収による収入	589	485
定期預金の預入による支出	489	33
定期預金の払戻による収入	-	22
匿名組合出資金の払戻による収入	1,233	157
その他	15	227
投資活動によるキャッシュ・フロー	112,038	96,432
財務活動によるキャッシュ・フロー		
短期借入金の純増減額（は減少）	2,828	21,563
長期借入れによる収入	43,861	47,859
長期借入金の返済による支出	66,333	107,887
引出制限付預金の預入による支出	6,393	-
コマーシャル・ペーパーの純増減額（は減少）	39,400	11,500
配当金の支払額	3,359	4,204
非支配株主への配当金の支払額	947	2,361
非支配株主からの払込みによる収入	6,229	-
その他	4	98
財務活動によるキャッシュ・フロー	9,626	76,757
現金及び現金同等物に係る換算差額	621	422
現金及び現金同等物の増減額（は減少）	55,408	19,021
現金及び現金同等物の期首残高	89,418	36,126
新規連結に伴う現金及び現金同等物の増加額	2,107	-
連結子会社の合併による現金及び現金同等物の増減額（は減少）	8	-
現金及び現金同等物の期末残高	1 36,126	1 55,148

【注記事項】

(連結財務諸表作成のための基本となる重要な事項)

1. 連結の範囲に関する事項

(1) 連結子会社の数...39社

連結子会社名は「第1企業の概況 4 関係会社の状況」に記載しております。

当連結会計年度においてコスモアシュモア石油㈱は、清算終了したため、連結の範囲から除外しております。また、前連結会計年度において持分法適用関連会社であった㈱五島岐宿風力発電研究所は、当連結会計年度末において株式の追加取得により子会社となったため、連結の範囲に含めております。

(2) 主要な非連結子会社の名称

㈱長田野ガスセンター

連結の範囲から除いた理由

非連結子会社19社は、いずれも小規模会社であり、合計の総資産、売上高、親会社株主に帰属する当期純損益（持分に見合う額）及び利益剰余金（持分に見合う額）等はいずれも連結財務諸表に重要な影響を及ぼしていないため、連結の範囲から除外しております。

2. 持分法の適用に関する事項

(1) 持分法を適用した非連結子会社数...19社

主要な会社名

㈱長田野ガスセンター

(2) 持分法を適用した関連会社数...11社

主要な会社名

合同石油開発㈱、ジクシス㈱、neo A L A㈱、キグナス石油㈱

キグナス石油㈱は、当連結会計年度において株式取得により関連会社となったため持分法の適用範囲に含めております。

㈱五島岐宿風力発電研究所は株式の追加取得により子会社となったため、当連結会計年度末において持分法の適用範囲より除外し、連結の範囲に含めております。

(3) 持分法を適用しない関連会社のうち主要な会社等の名称

扇島石油基地㈱、霞棧橋管理㈱

持分法を適用しない理由

持分法非適用会社は、それぞれ親会社株主に帰属する当期純損益（持分に見合う額）及び利益剰余金（持分に見合う額）等が連結財務諸表に及ぼす影響が軽微であり、かつ全体としても重要性がないため、持分法の適用範囲から除外しております。

(4) 持分法の適用の手続について特に記載する必要があると認められる事項

持分法適用会社のうち、決算日が異なる会社については、当該会社の直近事業年度に係る財務諸表を使用しております。

3. 連結子会社の事業年度等に関する事項

連結子会社39社のうち、アブダビ石油㈱、カタル石油開発㈱、COSMO OIL INTERNATIONAL PTE. LTD.、COSMO OIL (U.K.) PLC.及びCOSMO OIL EUROPE B.V.の決算日は12月31日であり、㈱秋田ウインドパワー研究所の決算日は2月末日であります。

連結財務諸表の作成にあたっては、同日現在の財務諸表を使用し、連結決算日との間に生じた重要な取引については、連結上必要な調整を行っております。

4. 会計方針に関する事項

(1) 重要な資産の評価基準及び評価方法

有価証券

a 満期保有目的の債券

償却原価法を採用しております。

b その他有価証券

時価のあるもの

決算日の市場価格等に基づく時価法（評価差額は全部純資産直入法により処理し、売却原価は移動平均法により算定）を採用しております。

時価のないもの

移動平均法に基づく原価法を採用しております。

たな卸資産

主として総平均法に基づく原価法（貸借対照表価額は収益性の低下による簿価切下げの方法により算定）を採用しております。

デリバティブ

時価法によっております。

(2) 重要な減価償却資産の減価償却の方法

有形固定資産(リース資産を除く)

主として定額法を採用しております。なお、耐用年数及び残存価額については、法人税法に規定する方法と同一の基準によっております。ただし、連結子会社コスモ石油㈱が保有する製油所の有形固定資産のうち、機械装置、構築物及び油槽の耐用年数については、その使用実態をより反映した経済耐用年数によっており、連結子会社コスモ石油プロパティサービス㈱の給油所建物については、主として過去の実績を勘案した経済耐用年数の15年によっております。また、連結子会社アブダビ石油㈱については、主として利権協定で規定されている耐用年数及び現有資産の耐久性等を勘案した経済耐用年数によっており、連結子会社エコ・パワー㈱及びその子会社については、風力発電設備の耐用年数について主として経済耐用年数の20年によっております。

無形固定資産(リース資産を除く)

主として定額法を採用しております。なお、耐用年数については、法人税法に規定する方法と同一の基準によっております。ただし、自社利用のソフトウェアについては、社内における利用可能期間(5年)に基づく定額法によっております。

リース資産

所有権移転ファイナンス・リース取引に係るリース資産

自己所有の固定資産に適用する減価償却方法と同一の方法を採用しております。

所有権移転外ファイナンス・リース取引に係るリース資産

リース期間を耐用年数とし、残存価額を零とする定額法を採用しております。

なお、所有権移転外ファイナンス・リース取引のうち、リース取引開始日が2008年3月31日以前のリース取引については、通常の賃貸借取引に係る方法に準じた会計処理によっております。

長期前払費用

均等償却をしております。なお、償却期間については、主に法人税法に規定する方法と同一の基準によっております。

(3) 繰延資産の会計処理方法

社債発行費

社債償還期間にわたり均等償却をしております。

(4) 重要な引当金の計上基準

貸倒引当金

債権の貸倒れによる損失に備えるため、回収不能見込額を計上しております。

a 一般債権

貸倒実績率法によっております。

b 貸倒懸念債権及び破産更生債権等

財務内容評価法によっております。

特別修繕引当金

消防法により定期開放点検が義務づけられた油槽に係る点検修理費用の当連結会計年度対応額を計上しております。連結子会社コスモ松山石油㈱及び連結子会社丸善石油化学㈱については、これに加えて工場の製造設備に係る定期修繕費用の当連結会計年度対応額を計上しております。

事業構造改善引当金

連結子会社コスモ石油㈱が保有する製油所の閉鎖及び製油所の稼働に係る法対応等に伴い将来発生が見込まれる費用又は損失に備えるため、その見積り額を計上しております。

環境対策引当金

汚染された土壌の処理費用の支出に備えるため、その見積り額を計上しております。

また、「ポリ塩化ビフェニル廃棄物の適正な処理の推進に関する特別措置法」に基づき、PCB廃棄物の処理費用等の支出に備えるため、その見積り額を計上しております。

賞与引当金

従業員に対する賞与の支給に備えるため、支給見込額に基づき当連結会計年度に負担すべき金額を計上しております。

役員賞与引当金

当社及び一部の連結子会社は、取締役に対する賞与の支給に備えるため、支給見込額に基づき当連結会計年度に負担すべき金額を計上しております。

役員報酬BIP信託引当金

当社取締役(社外取締役及び監査等委員を除く。)及び執行役員並びに一部の連結子会社の取締役(以下、当該役員等)において将来の当社株式の給付に備えるため、株式交付規程に基づき、当該役員等に割り当てられたポイントに応じた株式の給付見込額を基礎に計上しております。

(5) 退職給付に係る会計処理の方法

退職給付見込額の期間帰属方法

退職給付債務の算定にあたり、退職給付見込額を当連結会計年度末までの期間に帰属させる方法については、給付算定式基準によっております。

数理計算上の差異及び過去勤務費用の費用処理方法

過去勤務費用については、その発生時における従業員の平均残存勤務期間以内の一定の年数（8～10年）による定額法により費用処理しております。

数理計算上の差異については、主として各連結会計年度の発生時における従業員の平均残存勤務期間以内の一定の年数（8～10年）による定額法により按分した額をそれぞれ発生の日次連結会計年度から費用処理しております。

未認識数理計算上の差異及び未認識過去勤務費用の会計処理方法

未認識数理計算上の差異及び未認識過去勤務費用については、税効果を調整の上、純資産の部におけるその他の包括利益累計額の退職給付に係る調整累計額に計上しております。

(6) 重要な収益及び費用の計上基準**完成工事高及び完成工事原価の計上基準**

請負工事に係る収益の計上基準については、当連結会計年度末までの進捗部分について成果の確実性が認められる工事については工事進行基準（工事の進捗率の見積りは、原価比例法）を適用し、その他の工事については、工事完成基準を適用しております。

(7) 連結財務諸表作成の基礎となった連結会社の財務諸表の作成に当たって採用した重要な外貨建の資産又は負債の本邦通貨への換算の基準

外貨建金銭債権債務は、連結決算日の直物為替相場により円貨に換算し、換算差額は損益として処理しております。

なお、在外子会社の資産及び負債並びに収益及び費用は、連結決算日の直物為替相場により円貨に換算し、換算差額は純資産の部における為替換算調整勘定に含めております。

(8) 重要なヘッジ会計の方法**ヘッジ会計の方法**

繰延ヘッジ処理によっております。なお、特例処理の要件を満たす金利スワップについては、特例処理を採用しております。

ヘッジ手段とヘッジ対象**(通貨関連)**

ヘッジ手段...為替予約取引、通貨オプション取引

ヘッジ対象...外貨建債権債務

(金利関連)

ヘッジ手段...金利スワップ取引

ヘッジ対象...借入金

(商品関連)

ヘッジ手段...原油・製品スワップ取引、原油・製品先物取引

ヘッジ対象...原油・製品売買取引

ヘッジ方針

デリバティブ取引に関する権限規程及び取引限度額等を定めた内規に基づき、ヘッジ対象に係る為替変動リスク、金利変動リスク及び価格変動リスクを一定の範囲内でヘッジしております。

ヘッジ有効性評価の方法

ヘッジ対象のキャッシュ・フロー変動の累計又は相場変動とヘッジ手段のキャッシュ・フロー変動の累計又は相場変動を半期毎に比較し、両者の変動額等を基礎にして、ヘッジ有効性を評価しております。ただし、特例処理によっている金利スワップについては、有効性の評価を省略しております。

(9) のれんの償却方法及び償却期間

のれんは、原則5年間で均等償却しております。ただし、少額ののれんに関しては一括償却しております。

(10) 連結キャッシュ・フロー計算書における資金の範囲

手許現金、要求払預金及び容易に換金可能であり、かつ、価値の変動について僅少なりリスクしか負わない取得日から3ヶ月以内に満期日の到来する短期的な投資からなっております。

(11) その他連結財務諸表作成のための重要な事項**消費税等の会計処理**

消費税及び地方消費税の会計処理は、税抜方式によっております。

生産物分与費用回収権の会計処理

一部の連結子会社において、石油開発・生産物分与契約に基づき投下した探鉱・開発費用等を投資その他の資産「生産物分与費用回収権」に計上しております。

生産開始後、同契約に基づき生産物をもって探鉱・開発費用等を回収しております。

連結納税制度の適用

連結納税制度を適用しております。

土地を信託財産とする信託受益権に関する会計処理

一部の連結子会社が保有する土地を信託財産とする信託受益権については、信託財産内全ての資産及び負債勘定並びに信託財産に生じた全ての収益及び費用について、連結貸借対照表及び連結損益計算書の該当科目に計上しております。

(未適用の会計基準等)

- ・「税効果会計に係る会計基準の適用指針」(企業会計基準適用指針第28号 平成30年2月16日改正 企業会計基準委員会)
- ・「繰延税金資産の回収可能性に関する適用指針」(企業会計基準適用指針第26号 平成30年2月16日最終改正 企業会計基準委員会)

(1) 概要

「税効果会計に係る会計基準の適用指針」等は、日本公認会計士協会における税効果会計に関する実務指針を企業会計基準委員会に移管するに際して、基本的にその内容を踏襲した上で、必要と考えられる以下の見直しが行われたものであります。

(会計処理の見直しを行った主な取扱い)

- ・個別財務諸表における子会社株式等に係る将来加算一時差異の取扱い
- ・(分類1)に該当する企業における繰延税金資産の回収可能性に関する取扱い

(2) 適用予定日

2019年3月期の期首から適用します。

(3) 当該会計基準等の適用による影響

「税効果会計に係る会計基準の適用指針」等の適用による連結財務諸表に与える影響額については、現時点で評価中であり、

- ・「収益認識に関する会計基準」(企業会計基準第29号 平成30年3月30日 企業会計基準委員会)
- ・「収益認識に関する会計基準の適用指針」(企業会計基準適用指針第30号 平成30年3月30日 企業会計基準委員会)

(1) 概要

国際会計基準審議会(IASB)及び米国財務会計基準審議会(FASB)は、共同して収益認識に関する包括的な会計基準の開発を行い、2014年5月に「顧客との契約から生じる収益」(IASBにおいてはIFRS第15号、FASBにおいてはTopic606)を公表しており、IFRS第15号は2018年1月1日以後開始する事業年度から、Topic606は2017年12月15日より後に開始する事業年度から適用される状況を踏まえ、企業会計基準委員会において、収益認識に関する包括的な会計基準が開発され、適用指針と合わせて公表されたものです。

企業会計基準委員会の収益認識に関する会計基準の開発にあたっての基本的な方針として、IFRS第15号と整合性を図る便益の1つである財務諸表間の比較可能性の観点から、IFRS第15号の基本的な原則を取り入れることを出発点とし、会計基準を定めることとされ、また、これまで我が国で行われてきた実務等に配慮すべき項目がある場合には、比較可能性を損なわせない範囲で代替的な取扱いを追加することとされております。

(2) 適用予定日

2022年3月期の期首から適用します。

(3) 当該会計基準等の適用による影響

「収益認識に関する会計基準」等の適用による連結財務諸表に与える影響額については、現時点で評価中であり、

(追加情報)

取締役及び執行役員に信託を通じて自社の株式を交付する取引

当社は、当社取締役(社外取締役及び監査等委員を除く)及び執行役員並びに中核事業会社の取締役(以下、当該役員等という)に対するインセンティブ付与を目的として「役員報酬BIP信託」を導入しております。

役員報酬BIP信託は、既に定めている株式交付規程に基づき当該役員等に交付すると見込まれる数の当社株式を当社が一括取得し、役位及び在任期間に応じて当該役員等に当社株式を交付いたします。株式の交付を受けるのは、原則として当該役員等の退任時点となります。

信託に関する会計処理については、「従業員等に信託を通じて自社の株式を交付する取引に関する実務上の取扱い」(実務対応報告第30号 平成27年3月26日)に準じて、総額法を適用しております。これにより、信託として保有する当社株式を信託における帳簿価額で株主資本の「自己株式」に計上しております。

当該自己株式の帳簿価額及び株式数は、前連結会計年度末において1,111百万円、680千株、当連結会計年度末において1,087百万円、665千株であります。

なお、2018年6月頃に開催される各社の定時株主総会の決議を経て、上記の制度に代わる新たな業績連動型株式報酬制度を導入いたします。新しい制度については、「第4 提出会社の状況」の「1 株式等の状況(8) 役員・従業員株式所有制度の内容」及び「6 コーポレート・ガバナンスの状況等(1) コーポレート・ガバナンスの状況 役員の報酬等」をご参照ください。

(連結貸借対照表関係)

1 有形固定資産の減価償却累計額

	前連結会計年度 (2017年3月31日)	当連結会計年度 (2018年3月31日)
減価償却累計額	976,300百万円	994,528百万円

2 非連結子会社及び関連会社項目

	前連結会計年度 (2017年3月31日)	当連結会計年度 (2018年3月31日)
投資有価証券(株式)	71,729百万円	85,515百万円
(うち、共同支配企業に対する投資の金額)	(48,040)	(60,593)

3 偶発債務

保証債務

関係会社等の金融機関からの借入金に対する債務保証等を行っております。

	前連結会計年度 (2017年3月31日)	当連結会計年度 (2018年3月31日)
Hyundai Cosmo Petrochemical Co., Ltd.	2,110百万円	バイオマス燃料供給有限責任事業組合 2,168百万円
バイオマス燃料供給有限責任事業組合	1,761	Hyundai Cosmo Petrochemical Co., Ltd. 1,259
その他	233	その他 454
計	4,105	計 3,883

4 担保資産

(イ) 工場財団

下記の有形固定資産について、抵当権を設定しております。

担保資産

	前連結会計年度 (2017年3月31日)	当連結会計年度 (2018年3月31日)
土地	17,951百万円	- 百万円
建物及び構築物	1,694	-
機械装置及び運搬具他	2,953	-
計	22,598	-

(ロ) 工場財団以外

(1) 担保資産

	前連結会計年度 (2017年3月31日)	当連結会計年度 (2018年3月31日)
土地	123,200百万円	123,200百万円
現金及び預金	8,672	9,959
受取手形及び売掛金	6,008	8,625
機械装置及び運搬具他	1,652	10
投資有価証券	76	82
計	139,609	141,878

(2) 担保付債務

	前連結会計年度 (2017年3月31日)	当連結会計年度 (2018年3月31日)
長期借入金(1年内返済予定額を含んでおります。)	54,532百万円	66,693百万円

(3) 営業保証等として担保に供している資産

	前連結会計年度 (2017年3月31日)	当連結会計年度 (2018年3月31日)
投資有価証券	53百万円	50百万円
流動資産その他	1,765	1,296
計	1,819	1,347

上記のほか、担保に供している連結子会社株式

	前連結会計年度 (2017年3月31日)	当連結会計年度 (2018年3月31日)
連結子会社株式	1,240百万円	-百万円

5 有形固定資産に係る国庫補助金の受入れによる圧縮記帳累計額は、次のとおりであります。

	前連結会計年度 (2017年3月31日)	当連結会計年度 (2018年3月31日)
機械装置及び運搬具	3,393百万円	3,389百万円
その他	26	37
計	3,420	3,426

6 事業用土地の再評価

連結子会社3社は、「土地の再評価に関する法律」(平成10年3月31日公布 法律第34号)に基づき、事業用の土地の再評価を行っております。なお、評価差額については、当該評価差額に係る税金相当額を「再評価に係る繰延税金負債」として負債の部に計上し、これを控除した金額を「土地再評価差額金」として純資産の部に計上しております。

- ・再評価の方法...連結子会社コスモ石油㈱の製油所については「土地の再評価に関する法律施行令」(平成10年3月31日公布 政令第119号)第2条第5号に定める鑑定評価に基づき算出し、その他については「土地の再評価に関する法律施行令」第2条第4号に定める路線価に合理的な調整を行って算出しております。

- ・再評価を行った年月日...2002年3月31日(連結子会社1社については2001年12月31日)

	前連結会計年度 (2017年3月31日)	当連結会計年度 (2018年3月31日)
再評価を行った土地の期末における時価と再評価後の帳簿価額との差額	32,664百万円	33,188百万円

7 財務制限条項

前連結会計年度
(2017年3月31日)

借入金のうち、111,396百万円(1年内返済予定額を含む)には、該当する融資契約上の債務について期限の利益を喪失する財務制限条項が付いております。(契約ごとに条項は異なりますが、主なものは以下のとおりです。)

	最終返済日	借入残高	財務制限条項
(1)	2024年9月30日	45,000百万円	各年度の連結損益計算書で示される経常損益が3期連続して損失にならないこと 各年度の末日における連結貸借対照表の純資産の部の金額を1,566億円以上に維持すること
(2)	2017年11月30日	25,000百万円	各年度の連結損益計算書で示される経常損益が3期連続して損失にならないこと 各年度の末日における連結貸借対照表の純資産の部の金額を1,989億円以上に維持すること

当連結会計年度
(2018年3月31日)

借入金のうち、100,656百万円(1年内返済予定額を含む)には、該当する融資契約上の債務について期限の利益を喪失する財務制限条項が付いております。(契約ごとに条項は異なりますが、主なものは以下のとおりです。)

	最終返済日	借入残高	財務制限条項
(1)	2024年9月30日	45,000百万円	各年度の連結損益計算書で示される経常損益が3期連続して損失にならないこと 各年度の末日における連結貸借対照表の純資産の部の金額を1,566億円以上に維持すること
(2)	2018年4月27日	40,080百万円	各年度の末日における連結貸借対照表の純資産の部の金額を1,520億円以上に維持すること

(連結損益計算書関係)

1 たな卸資産の収益性の低下に伴う簿価切下金額

期末たな卸高は収益性の低下に伴う簿価切下後の金額であり、当連結会計年度に発生したたな卸資産評価損が売上原価に含まれております。

また、当社グループでは洗替え法を採用しており、それに伴う連結会計年度の簿価切下額の戻入額と当連結会計年度に発生したたな卸資産評価損との相殺後の額は次のとおりであります。

	前連結会計年度 (自 2016年4月1日 至 2017年3月31日)	当連結会計年度 (自 2017年4月1日 至 2018年3月31日)
売上原価に含まれるたな卸資産評価損	4,286百万円	3,811百万円
洗替え法による簿価切下額の戻入額	4,043	4,286
たな卸資産評価損との相殺後の額	241	475

2 販売費及び一般管理費のうち主要な費目及び金額

	前連結会計年度 (自 2016年4月1日 至 2017年3月31日)	当連結会計年度 (自 2017年4月1日 至 2018年3月31日)
外注作業費	23,514百万円	25,033百万円
給料	21,232	21,068
支払運賃	16,580	17,144
賃借料	10,506	10,621
減価償却費	6,092	5,964
退職給付費用	2,611	2,122

3 一般管理費及び当期製造費用に含まれる研究開発費の総額

	前連結会計年度 (自 2016年4月1日 至 2017年3月31日)	当連結会計年度 (自 2017年4月1日 至 2018年3月31日)
	4,269百万円	4,540百万円

4 固定資産売却益の主な内訳

	前連結会計年度 (自 2016年4月1日 至 2017年3月31日)	当連結会計年度 (自 2017年4月1日 至 2018年3月31日)
土地	85百万円	1,752百万円
機械装置	81	684
建物及び構築物	17	17

5 固定資産処分損の主な内訳

	前連結会計年度 (自 2016年4月1日 至 2017年3月31日)	当連結会計年度 (自 2017年4月1日 至 2018年3月31日)
建物及び構築物	521百万円	762百万円
機械装置	484	1,771
撤去費用	4,003	4,937

6 減損損失

当社グループはキャッシュ・フローを生み出す最小単位として、石油事業では直営SSについてはSS毎、元売事業に係る事業資産についてはグループ全体を基本単位とし、また石油開発事業、IPP事業、不動産賃貸事業、風力発電事業、遊休資産については1物件毎を基本単位としグルーピングしております。

地価の下落や販売マージンの悪化などによる事業環境の変化等により、以下の資産グループについて減損損失を計上いたしました。

前連結会計年度（自 2016年4月1日 至 2017年3月31日）

用途	場所	種類	減損損失 (百万円)
石油事業	コスモ石油プロパティサービス㈱セルフ&カーケアステーション平成(熊本県熊本市)他4件	土地 その他	137
遊休資産	コスモ石油㈱四日市グラウンド(三重県四日市市)他45件	土地 その他	704
合計			842

用途毎の減損損失の内訳(百万円)

石油事業 137(内、土地92、その他45)

遊休資産 704(内、土地496、その他207)

石油事業の回収可能価額は、主として使用価値により測定し、将来キャッシュ・フローを3.5%で割り引いて算出しております。

遊休資産の回収可能価額については、主として正味売却価額により測定しており、重要性の高い資産グループの測定については、不動産鑑定評価基準に基づく評価額を参考にしております。

当連結会計年度（自 2017年4月1日 至 2018年3月31日）

用途	場所	種類	減損損失 (百万円)
石油事業	コスモ石油プロパティサービス㈱セルフ&カーケアステーション東大和仲原(東京都東大和市)他3件	土地 その他	152
石油化学事業	丸善石油化学㈱千葉工場(千葉県市原市)	機械装置及び運搬具 その他	83
その他事業	コスモエンジニアリング㈱アブダビ支店(UAE)	建物及び構築物 その他	2
遊休資産	コスモ石油㈱小倉油槽所(福岡県北九州市)他47件	土地 その他	1,277
合計			1,516

用途毎の減損損失の内訳(百万円)

石油事業 152(内、土地31、その他121)

石油化学事業 83(内、機械装置及び運搬具51、その他32)

遊休資産 1,277(内、土地1,138、その他138)

石油事業の回収可能価額は、主として使用価値により測定し、将来キャッシュ・フローを3.5%で割り引いて算出しております。

石油化学事業の回収可能価額は、主として使用価値により測定しておりますが、将来キャッシュ・フローが見込まれないため、零として評価しております。

遊休資産の回収可能価額については、主として正味売却価額により測定しており、重要性の高い資産グループの測定については、不動産鑑定評価基準に基づく評価額を参考にしております。

7 事業構造改善費用の主な内訳

設備廃棄に伴う撤去費用及び一部装置の稼働停止期間中の固定費等を、事業構造改善費用として連結損益計算書の特別損失に計上しており、その主な内訳は以下のとおりであります。

	前連結会計年度 (自 2016年4月1日 至 2017年3月31日)	当連結会計年度 (自 2017年4月1日 至 2018年3月31日)
装置稼働停止期間中の固定費等	468百万円	2,036百万円
設備廃棄に伴う撤去費用	-	804
製油所閉鎖に伴い発生する費用	137	-

なお、事業構造改善引当金繰入額が前連結会計年度に137百万円含まれております。

8 油槽所閉鎖損失の主な内訳

当連結会計年度(自 2017年4月1日 至 2018年3月31日)

油槽所閉鎖に伴う処分費用等の支出に備えるため、油槽所閉鎖損失として連結損益計算書の特別損失に計上しており、その主な内訳は以下のとおりであります。

土壌改良費用	479百万円
撤去費用等	576百万円

9 その他の特別利益の主な内訳

前連結会計年度(自 2016年4月1日 至 2017年3月31日)

環境対策引当金の戻し入れ等を連結損益計算書の特別利益に計上しており、その主な内訳は以下のとおりであります。

環境対策引当金戻し入れ	476百万円
-------------	--------

10 その他の特別損失の主な内訳

前連結会計年度(自 2016年4月1日 至 2017年3月31日)

将来の撤去工事の費用及び汚染された土壌の処理費用を連結損益計算書の特別損失に計上しており、その主な内訳は以下のとおりであります。

撤去工事費用	338百万円
土壌処理費用	284百万円

(連結包括利益計算書関係)

1 その他の包括利益に係る組替調整額及び税効果額

	前連結会計年度 (自 2016年4月1日 至 2017年3月31日)	当連結会計年度 (自 2017年4月1日 至 2018年3月31日)
その他有価証券評価差額金：		
当期発生額	4,618百万円	2,397百万円
組替調整額	695	69
税効果調整前	3,922	2,328
税効果額	1,097	476
その他有価証券評価差額金	2,824	1,852
繰延ヘッジ損益：		
当期発生額	133	1,055
組替調整額	1,200	723
資産の取得原価調整額	147	358
税効果調整前	1,482	26
税効果額	177	68
繰延ヘッジ損益	1,304	41
土地再評価差額金：		
税効果額	28	205
為替換算調整勘定：		
当期発生額	142	667
組替調整額	0	-
為替換算調整勘定	143	667
退職給付に係る調整額：		
当期発生額	2,840	774
組替調整額	2,340	2,054
税効果調整前	5,180	2,829
税効果額	103	208
退職給付に係る調整額	5,077	2,620
持分法適用会社に対する持分相当額：		
当期発生額	1,131	2,183
組替調整額	63	10
持分法適用会社に対する持分相当額	1,067	2,193
その他の包括利益合計	7,966	5,835

(連結株主資本等変動計算書関係)

前連結会計年度(自 2016年4月1日 至 2017年3月31日)

1 発行済株式の種類及び総数並びに自己株式の種類及び株式数に関する事項

	当連結会計年度 期首株式数(株)	当連結会計年度 増加株式数(株)	当連結会計年度 減少株式数(株)	当連結会計年度末 株式数(株)
発行済株式				
普通株式	84,770,508	-	-	84,770,508
合計	84,770,508	-	-	84,770,508
自己株式				
普通株式(注)	754,790	(注1) 505	(注1) 73,821	(注2) 681,474
合計	754,790	505	73,821	681,474

(注) 1 普通株式の自己株式の株式数の増加は単元未満株式の買取による増加であり、自己株式の株式数の減少は自己株式(子会社の保有する親会社株式)の処分による減少であります。

2 当連結会計年度期首及び当連結会計年度末の自己株式数には、B I P信託が所有する自己株式が680,000株含まれております。

2 配当に関する事項

(1) 配当金支払額

(決議)	株式の種類	配当金の総額 (百万円)	1株当たり 配当額(円)	基準日	効力発生日
2016年6月21日 定時株主総会	普通株式	3,390	40	2016年3月31日	2016年6月22日

(注) 配当金の総額に含まれるB I P信託が所有する自己株式に対する配当金額 27百万円

(2) 基準日が当連結会計年度に属する配当のうち、配当の効力発生日が当連結会計年度末後となるもの

(決議)	株式の種類	配当金の総額 (百万円)	配当の原資	1株当たり 配当額 (円)	基準日	効力発生日
2017年6月22日 定時株主総会	普通株式	4,238	利益剰余金	50	2017年3月31日	2017年6月23日

(注) 配当金の総額に含まれるB I P信託が所有する自己株式に対する配当金額 34百万円

当連結会計年度(自 2017年4月1日 至 2018年3月31日)

1 発行済株式の種類及び総数並びに自己株式の種類及び株式数に関する事項

	当連結会計年度 期首株式数(株)	当連結会計年度 増加株式数(株)	当連結会計年度 減少株式数(株)	当連結会計年度末 株式数(株)
発行済株式				
普通株式	84,770,508	-	-	84,770,508
合計	84,770,508	-	-	84,770,508
自己株式				
普通株式(注)	(注2) 681,474	(注1) 532	(注1) 14,958	(注2) 667,048
合計	681,474	532	14,958	667,048

(注) 1 普通株式の自己株式の株式数の増加は単元未満株式の買取による増加であり、自己株式の株式数の減少はB I P信託に係る信託から対象者への株式給付等による減少分であります。

2 普通株式の自己株式の株式数には、B I P信託が所有する自己株式(当連結会計年度期首680,000株、当期連結会計年度末665,042株)が含まれております。

2 配当に関する事項

(1) 配当金支払額

(決議)	株式の種類	配当金の総額 (百万円)	1株当たり 配当額(円)	基準日	効力発生日
2017年6月22日 定時株主総会	普通株式	4,238	50	2017年3月31日	2017年6月23日

(注) 配当金の総額に含まれるB I P信託が所有する自己株式に対する配当金額 34百万円

(2) 基準日が当連結会計年度に属する配当のうち、配当の効力発生日が当連結会計年度末後となるもの

(決議)	株式の種類	配当金の総額 (百万円)	配当の原資	1株当たり 配当額 (円)	基準日	効力発生日
2018年6月21日 定時株主総会	普通株式	4,238	利益剰余金	50	2018年3月31日	2018年6月22日

(注) 配当金の総額に含まれるB I P信託が所有する自己株式に対する配当金額 33百万円

(連結キャッシュ・フロー計算書関係)

1 現金及び現金同等物の期末残高と連結貸借対照表に掲記されている科目の金額との関係

	前連結会計年度 (自 2016年4月1日 至 2017年3月31日)	当連結会計年度 (自 2017年4月1日 至 2018年3月31日)
現金及び預金勘定	45,292百万円	64,690百万円
預入期間が3ヶ月を超える定期預金	489	485
使途制限付信託預金	1,327	1,926
引出制限付預金	7,349	7,129
現金及び現金同等物	36,126	55,148

2 重要な非資金取引の内容

前連結会計年度(自 2016年4月1日 至 2017年3月31日)

重要な資産除去債務の計上額は、5,998百万円であります。

当連結会計年度(自 2017年4月1日 至 2018年3月31日)

該当事項はありません。

(リース取引関係)

(借主側)

オペレーティング・リース取引

オペレーティング・リース取引のうち解約不能のものに係る未経過リース料
(単位:百万円)

区分	当連結会計年度 (2018年3月31日)
1年内	1,028
1年超	2,961
合計	3,989

前連結会計年度につきましては、重要性が乏しいため記載を省略しております。

(金融商品関係)

1 金融商品の状況に関する事項

(1) 金融商品に対する取組方針

当社グループは、主に石油精製販売・石油開発事業を行うための設備投資計画に照らして必要な資金を調達しております。一時的な余資は安全性の高い金融資産で運用し、短期的な運転資金は銀行借入等により調達しております。

デリバティブ取引は、取引権限及び取引限度額等を定めた社内管理規程に従い、ヘッジ対象に係る為替相場変動リスク、金利変動リスク及び価格変動リスクを一定の範囲内でヘッジしております。いずれの取引も、実需原則を基本としており、投機目的のデリバティブ取引は行わない方針であります。

(2) 金融商品の内容及びそのリスク

受取手形及び売掛金並びに未収入金は、顧客の信用リスクに晒されております。また、その一部に製品輸出に伴う外貨建てのものがあり、為替の変動リスクに晒されていますが、恒常的に外貨建ての営業債務残高の範囲内にあります。投資有価証券は、主に取引先企業との業務又は資本提携等に関連する株式であり、市場価格の変動リスクに晒されております。

支払手形及び買掛金並びに未払金等は、ほとんど1年以内の支払期日であります。また、その一部には、原油の輸入等に伴う外貨建てのものがあり、為替の変動リスクに晒されていますが、外貨建ての営業債権をネットしたポジションについて一定の範囲内で先物為替予約等を利用してヘッジしております。借入金、コマーシャル・ペーパー及び社債の主な用途は運転資金(主として短期)及び設備投資資金(長期)であります。このうち一部は、変動金利であるため金利の変動リスクに晒されていますが、デリバティブ取引(金利スワップ取引)を利用してヘッジしております。

当社グループが利用しているデリバティブ取引は、米ドル建ての原油・石油製品の輸入等に係る為替の変動リスクをヘッジすることを目的とした先物為替予約取引及び通貨オプション取引、借入金に係る支払金利の変動リスクを固定化することを目的とした金利スワップ取引、原油及び石油製品の輸出入に係る価格変動のリスクをヘッジすることを目的とした商品先物取引及びスワップ取引であります。

なお、ヘッジ会計に関するヘッジ手段とヘッジ対象、ヘッジ方針、ヘッジの有効性の評価方法等については、前述の連結財務諸表作成のための基本となる重要な事項「4 会計方針に関する事項(8)重要なヘッジ会計の方法」をご覧ください。

(3) 金融商品に係るリスク管理体制

信用リスク(取引先の契約不履行等に係るリスク)の管理

当社グループは、営業債権について、与信管理制度に則り取引先の状況を定期的にモニタリングし、担保や取引限度額を設定すること等によって財務状況等の悪化等による回収懸念の早期把握や軽減を図っております。

満期保有目的の債券は格付の高い債券のみを対象としているため、信用リスクは僅少であります。

デリバティブ取引は相手先を信用力の高い大手銀行、商社、石油会社等に限定しており、信用リスクは低いと認識しております。

市場リスク(為替や金利、原油価格等の変動リスク)の管理

投資有価証券は主として株式であり、上場株式については定期的に時価の把握を行っております。また当社グループは、主に外貨建ての営業債務について、為替の変動リスクに対して、先物為替予約及び通貨オプションを利用してヘッジしております。また、借入金に係る支払金利の変動リスクをヘッジするために金利スワップ取引、原油及び石油製品の輸出入に係る価格変動リスクをヘッジするために商品先物取引及びスワップ取引を利用しております。

デリバティブ取引は、取引権限及び取引限度額等を定めた社内管理規程に従い、実行と管理を行っております。

資金調達に係る流動性リスク(支払期日に支払いを実行できなくなるリスク)の管理

当社は、財務部が適時に資金繰り計画を作成・更新し必要な手元流動性を維持することなどにより、流動性リスクを管理しております。

(4) 金融商品の時価等に関する事項についての補足説明

金融商品の時価には、市場価格に基づく価額のほか、市場価格がない場合には合理的に算定された価額が含まれております。当該価額の算定においては一定の前提条件等を採用している為、異なる前提条件等によった場合、当該価額が変動することもあります。

また、注記事項「デリバティブ取引関係」におけるデリバティブ取引に関する契約額等については、その金額自体がデリバティブ取引に係る市場リスクを示すものではありません。

2 金融商品の時価等に関する事項

連結貸借対照表計上額、時価及びこれらの差額については、次のとおりであります。

前連結会計年度（2017年3月31日）

	連結貸借対照表 計上額（百万円）	時価（百万円）	差額（百万円）
(1) 現金及び預金	45,292	45,292	-
(2) 受取手形及び売掛金	216,602	216,602	-
(3) 未収入金	36,010	36,010	-
(4) 投資有価証券			
満期保有目的の債券	53	56	2
その他有価証券	20,982	20,982	-
資産計	318,941	318,944	2
(1) 支払手形及び買掛金	170,539	170,539	-
(2) 短期借入金	225,169	225,169	-
(3) コマーシャル・ペーパー	51,400	51,400	-
(4) 未払金	92,428	92,428	-
(5) 未払揮発油税	66,528	66,528	-
(6) 未払法人税等	11,237	11,237	-
(7) 社債	46,700	47,698	998
(8) 長期借入金	449,282	453,415	4,133
負債計	1,113,284	1,118,415	5,131
デリバティブ取引(*)	(662)	(662)	-

(*) デリバティブ取引によって生じた正味の債権・債務は純額で表示しており、合計で正味の債務となる項目については()で示しております。

当連結会計年度（2018年3月31日）

	連結貸借対照表 計上額（百万円）	時価（百万円）	差額（百万円）
(1) 現金及び預金	64,690	64,690	-
(2) 受取手形及び売掛金	264,930	264,930	-
(3) 未収入金	44,088	44,088	-
(4) 投資有価証券			
満期保有目的の債券	50	52	1
その他有価証券	23,528	23,528	-
資産計	397,289	397,291	1
(1) 支払手形及び買掛金	274,410	274,410	-
(2) 短期借入金	206,690	206,690	-
(3) コマーシャル・ペーパー	62,900	62,900	-
(4) 未払金	109,316	109,316	-
(5) 未払揮発油税	84,801	84,801	-
(6) 未払法人税等	15,338	15,338	-
(7) 社債	46,700	47,476	776
(8) 長期借入金	384,164	384,916	752
負債計	1,184,320	1,185,849	1,528
デリバティブ取引(*)	(1,914)	(1,914)	-

(*) デリバティブ取引によって生じた正味の債権・債務は純額で表示しており、合計で正味の債務となる項目については()で示しております。

(注) 1 金融商品の時価の算定方法並びに有価証券及びデリバティブ取引に関する事項

資 産

(1)現金及び預金、(2)受取手形及び売掛金並びに(3)未収入金

これらは短期間で決済されるため、時価は帳簿価額にほぼ等しいことから、当該帳簿価額によっております。

(4)投資有価証券

投資有価証券の時価については、市場価格のあるものは取引所の価格によっております。なお、保有目的ごとの有価証券に関する事項については、注記事項「有価証券関係」をご参照ください。

負 債

(1)支払手形及び買掛金、(2)短期借入金、(3)コマーシャル・ペーパー、(4)未払金、(5)未払揮発油税並びに(6)未払法人税等

これらは短期間で決済されるため、時価は帳簿価額にほぼ等しいことから、当該帳簿価額によっております。

(7)社債

社債に関しては、元利金の合計額を同様の社債を発行した場合に想定される利率で割り引いて算定する方法によっております。

(8)長期借入金

長期借入金の時価については、元利金の合計額を同様の新規借入れを行った場合に想定される利率で割り引いて算定する方法によっております。

デリバティブ取引

注記事項「デリバティブ取引関係」をご参照ください。

金利スワップの特例処理によるものは、ヘッジ対象とされている長期借入金と一体として処理されているため、その時価は当該長期借入金の時価に含めて記載しております。(上記(8)参照)

2 時価を把握することが極めて困難と認められる金融商品

(単位：百万円)

区分	前連結会計年度 (2017年3月31日)	当連結会計年度 (2018年3月31日)
非上場株式等	84,684	99,073

これらについては、市場価格がなく、時価を把握することが極めて困難と認められることから、「(4)投資有価証券」には含めておりません。

当連結会計年度において、非上場株式等について103百万円(前連結会計年度は808百万円)の減損処理を行っております。

3 金銭債権及び満期のある有価証券の連結決算日後の償還予定額

前連結会計年度(2017年3月31日)

	1年以内 (百万円)	1年超5年以内 (百万円)	5年超10年以内 (百万円)	10年超 (百万円)
現金及び預金	45,292	-	-	-
受取手形及び売掛金	216,602	-	-	-
投資有価証券				
満期保有目的の債券				
国債・地方債	-	54	-	-
未収入金	36,010	-	-	-
合計	297,904	54	-	-

当連結会計年度(2018年3月31日)

	1年以内 (百万円)	1年超5年以内 (百万円)	5年超10年以内 (百万円)	10年超 (百万円)
現金及び預金	64,690	-	-	-
受取手形及び売掛金	264,930	-	-	-
投資有価証券				
満期保有目的の債券				
国債・地方債	-	50	-	-
未収入金	44,088	-	-	-
合計	373,709	50	-	-

4 社債、長期借入金及びその他の有利子負債の連結決算日後の償還及び返済予定額

前連結会計年度(2017年3月31日)

	1年以内 (百万円)	1年超 2年以内 (百万円)	2年超 3年以内 (百万円)	3年超 4年以内 (百万円)	4年超 5年以内 (百万円)	5年超 (百万円)
短期借入金	129,575	-	-	-	-	-
コマーシャル・ペーパー	51,400	-	-	-	-	-
社債	-	-	-	26,000	17,700	3,000
長期借入金	95,593	109,869	84,760	39,347	70,505	144,798
合計	276,569	109,869	84,760	65,347	88,205	147,798

当連結会計年度(2018年3月31日)

	1年以内 (百万円)	1年超 2年以内 (百万円)	2年超 3年以内 (百万円)	3年超 4年以内 (百万円)	4年超 5年以内 (百万円)	5年超 (百万円)
短期借入金	107,510	-	-	-	-	-
コマーシャル・ペーパー	62,900	-	-	-	-	-
社債	-	-	26,000	17,700	-	3,000
長期借入金	99,180	85,407	40,502	71,350	54,424	132,478
合計	269,590	85,407	66,502	89,050	54,424	135,478

(有価証券関係)

1 満期保有目的の債券

前連結会計年度(2017年3月31日)

区分	連結貸借対照表 計上額 (百万円)	時価 (百万円)	差額 (百万円)
時価が連結貸借対照表計上額を超えるもの	53	56	2
時価が連結貸借対照表計上額を超えないもの	-	-	-
合計	53	56	2

当連結会計年度(2018年3月31日)

区分	連結貸借対照表 計上額 (百万円)	時価 (百万円)	差額 (百万円)
時価が連結貸借対照表計上額を超えるもの	50	52	1
時価が連結貸借対照表計上額を超えないもの	3	2	0
合計	53	55	1

2 その他有価証券

前連結会計年度(2017年3月31日)

区分	連結貸借対照表 計上額 (百万円)	取得原価 (百万円)	差額 (百万円)
連結貸借対照表計上額が取得原価を超えるもの			
株式	20,787	9,983	10,804
債券	-	-	-
その他	-	-	-
小計	20,787	9,983	10,804
連結貸借対照表計上額が取得原価を超えないもの			
株式	194	581	387
債券	-	-	-
その他	-	-	-
小計	194	581	387
合計	20,982	10,565	10,417

当連結会計年度(2018年3月31日)

区分	連結貸借対照表 計上額 (百万円)	取得原価 (百万円)	差額 (百万円)
連結貸借対照表計上額が取得原価を超えるもの			
株式	23,409	10,214	13,194
債券	-	-	-
その他	-	-	-
小計	23,409	10,214	13,194
連結貸借対照表計上額が取得原価を超えないもの			
株式	9	9	0
債券	-	-	-
その他	109	109	-
小計	119	119	0
合計	23,528	10,334	13,194

3 売却したその他有価証券

前連結会計年度(自 2016年4月1日 至 2017年3月31日)

区分	売却額 (百万円)	売却益の合計額 (百万円)	売却損の合計額 (百万円)
株式	4,480	910	59
債券	-	-	-
その他	-	-	-
合計	4,480	910	59

当連結会計年度(自 2017年4月1日 至 2018年3月31日)

区分	売却額 (百万円)	売却益の合計額 (百万円)	売却損の合計額 (百万円)
株式	562	433	-
債券	-	-	-
その他	-	-	-
合計	562	433	-

4 減損処理を行った有価証券

前連結会計年度において、有価証券について808百万円(その他有価証券の株式808百万円)の減損処理を行っておりません。

当連結会計年度において、有価証券について187百万円(その他有価証券の株式182百万円、その他5百万円)の減損処理を行っております。

(デリバティブ取引関係)

1 ヘッジ会計が適用されていないデリバティブ取引

(1)通貨関連

前連結会計年度(2017年3月31日)

区分	取引の種類	契約額等 (百万円)	契約額等のうち 1年超(百万円)	時価 (百万円)	評価損益 (百万円)
市場取引以外の取引	為替予約取引				
	買建 米ドル	98,829	-	669	669
	中国元	913	721	94	94
	売建 米ドル	27,835	-	122	122

(注) 時価の算定方法 直物為替相場及び取引金融機関から提示された価格によっております。

当連結会計年度(2018年3月31日)

区分	取引の種類	契約額等 (百万円)	契約額等のうち 1年超(百万円)	時価 (百万円)	評価損益 (百万円)
市場取引以外の取引	為替予約取引				
	買建 米ドル	158,454	-	1,723	1,723
	中国元	722	529	104	104
	売建 米ドル	28,591	-	60	60

(注) 時価の算定方法 直物為替相場及び取引金融機関から提示された価格によっております。

(2)商品関連

前連結会計年度(2017年3月31日)

区分	取引の種類	契約額等 (百万円)	契約額等のうち 1年超(百万円)	時価 (百万円)	評価損益 (百万円)
市場取引	原油先物取引 買建	341	-	20	20
	製品先物取引 売建	601	-	26	26
	買建	6	-	0	0
市場取引以外の取引	製品スワップ取引 固定買・変動売	109	-	2	2
	固定売・変動買	1,730	-	127	127

(注) 時価の算定方法

原油先物取引...東京商品取引所における最終価格を基準に算出しております。

製品先物取引...東京商品取引所における最終価格を基準に算出しております。

製品スワップ取引...インターコンチネンタル取引所(ICE)が評価した価格及びリム情報開発㈱のリム価格における最終価格を基準に算出しております。

当連結会計年度(2018年3月31日)

区分	取引の種類	契約額等 (百万円)	契約額等のうち 1年超(百万円)	時価 (百万円)	評価損益 (百万円)
市場取引以外の取引	原油スワップ取引 固定売・変動買	3,367	-	122	122
	製品スワップ取引 固定買・変動売	212	9	13	13
	固定売・変動買	299	-	13	13

(注) 時価の算定方法

原油スワップ取引...マグロウヒル・フィナンシャルの「ブラッツ」のアセスメントにおける最終価格を基準に算出しております。

製品スワップ取引...インターコンチネンタル取引所(ICE)が評価した価格及び東京商品取引所における最終価格を基準に算出しております。

2 ヘッジ会計が適用されているデリバティブ取引

(1)通貨関連

前連結会計年度(2017年3月31日)

ヘッジ会計の方法	取引の種類	主なヘッジ対象	契約額等 (百万円)	契約額等のうち 1年超(百万円)	時価 (百万円)
原則的処理方法	為替予約取引 買建 米ドル	外貨建予定取引	3,113	400	363

(注) 時価の算定方法 直物為替相場及び取引金融機関から提示された価格によっております。

当連結会計年度(2018年3月31日)

ヘッジ会計の方法	取引の種類	主なヘッジ対象	契約額等 (百万円)	契約額等のうち 1年超(百万円)	時価 (百万円)
原則的処理方法	為替予約取引 買建 米ドル	外貨建予定取引	1,988	-	93

(注) 時価の算定方法 直物為替相場及び取引金融機関から提示された価格によっております。

(2)金利関連

前連結会計年度(2017年3月31日)

ヘッジ会計の方法	取引の種類	主なヘッジ対象	契約額等 (百万円)	契約額等のうち 1年超(百万円)	時価 (百万円)
金利スワップの特例 処理	金利スワップ取引 受取変動・支払固定	長期借入金	308,855	248,412	(注2)
原則的処理方法	金利スワップ取引 受取変動・支払固定	長期借入金	60,000	60,000	823

(注)1 時価の算定方法 取引金融機関から提示された価格によっております。

2 金利スワップの特例処理によるものは、ヘッジ対象とされている長期借入金と一体として処理されているため、その時価は、当該長期借入金の時価に含めて記載しております。

当連結会計年度(2018年3月31日)

ヘッジ会計の方法	取引の種類	主なヘッジ対象	契約額等 (百万円)	契約額等のうち 1年超(百万円)	時価 (百万円)
金利スワップの特例 処理	金利スワップ取引 受取変動・支払固定	長期借入金	279,978	221,156	(注2)
原則的処理方法	金利スワップ取引 受取変動・支払固定	長期借入金	60,000	60,000	570

(注)1 時価の算定方法 取引金融機関から提示された価格によっております。

2 金利スワップの特例処理によるものは、ヘッジ対象とされている長期借入金と一体として処理されているため、その時価は、当該長期借入金の時価に含めて記載しております。

(3)商品関連

前連結会計年度(2017年3月31日)

ヘッジ会計の方法	取引の種類	主なヘッジ対象	契約額等 (百万円)	契約額等のうち 1年超(百万円)	時価 (百万円)
原則的処理方法	原油先物取引 買建	予定取引	13	-	0
	原油スワップ取引 固定買・変動売 固定売・変動買	予定取引	17,658	-	269
			17,016	-	704
	製品スワップ取引 固定買・変動売 固定売・変動買	予定取引	7,953	-	251
4,607			-	192	

(注) 時価の算定方法

原油先物取引 ...東京商品取引所における最終価格を基準に算出しております。

原油スワップ取引...マグロウヒル・フィナンシャルの「ブラッツ」のアセスメントにおける最終価格を基準に算出しております。

製品スワップ取引...マグロウヒル・フィナンシャルの「ブラッツ」のアセスメントにおける最終価格を基準に算出しております。

当連結会計年度(2018年3月31日)

ヘッジ会計の方法	取引の種類	主なヘッジ対象	契約額等 (百万円)	契約額等のうち 1年超(百万円)	時価 (百万円)
原則的処理方法	原油スワップ取引 固定買・変動売	予定取引	390	-	64
	製品スワップ取引 固定買・変動売		8,375	132	179
	固定売・変動買	予定取引	6,743	-	122

(注) 時価の算定方法

原油スワップ取引...マグロウヒル・フィナンシャルの「ブラッツ」のアクセスメントにおける最終価格を基準に算出しております。

製品スワップ取引...マグロウヒル・フィナンシャルの「ブラッツ」のアクセスメントにおける最終価格及び東京商品取引所における最終価格を基準に算出しております。

(退職給付関係)

1 採用している退職給付制度の概要

一部の連結子会社は、従業員の退職給付に充てるため、確定給付年金制度、確定拠出年金制度、退職一時金制度及び前払退職金制度等を採用しております。一部の確定給付年金制度には、退職給付信託が設定されております。なお、一部の連結子会社は、退職給付に係る負債及び退職給付費用の計算に、退職給付に係る期末自己都合要支給額を退職給付債務とする方法を用いた簡便法を適用しております。

また、一部の連結子会社は、複数事業主制度の厚生年金基金制度に加入しており、自社の拠出に対応する年金資産の額を合理的に計算することができない制度のため、確定拠出制度と同様に会計処理しております。

2 確定給付制度

(1) 退職給付債務の期首残高と期末残高の調整表

	前連結会計年度 (自 2016年4月1日 至 2017年3月31日)	当連結会計年度 (自 2017年4月1日 至 2018年3月31日)
退職給付債務の期首残高	44,492百万円	39,901百万円
勤務費用	1,568	1,625
利息費用	361	288
数理計算上の差異の発生額	460	17
退職給付の支払額	6,978	3,186
その他	1	286
退職給付債務の期末残高	39,901	38,325

(2) 年金資産の期首残高と期末残高の調整表

	前連結会計年度 (自 2016年4月1日 至 2017年3月31日)	当連結会計年度 (自 2017年4月1日 至 2018年3月31日)
年金資産の期首残高	36,644百万円	36,313百万円
期待運用収益	880	1,537
数理計算上の差異の発生額	3,382	757
事業主からの拠出額	1,801	2,157
退職給付の支払額	6,413	2,858
その他	17	378
年金資産の期末残高	36,313	37,528

(3) 退職給付債務及び年金資産の期末残高と連結貸借対照表に計上された退職給付に係る負債及び退職給付に係る資産の調整表

	前連結会計年度 (2017年3月31日)	当連結会計年度 (2018年3月31日)
積立型制度の退職給付債務	37,609百万円	35,938百万円
年金資産	36,313	37,528
	1,296	1,589
非積立型制度の退職給付債務	2,292	2,386
連結貸借対照表に計上された負債と資産の純額	3,588	796
退職給付に係る負債	5,516	3,212
退職給付に係る資産	1,928	2,415
連結貸借対照表に計上された負債と資産の純額	3,588	796

(4) 退職給付費用及びその内訳項目の金額

	前連結会計年度 (自2016年4月1日 至2017年3月31日)	当連結会計年度 (自2017年4月1日 至2018年3月31日)
勤務費用	1,568百万円	1,625百万円
利息費用	361	288
期待運用収益	880	1,537
数理計算上の差異の費用処理額	2,551	2,104
過去勤務費用の費用処理額	210	50
その他	79	18
確定給付制度に係る退職給付費用	3,310	2,449

(5) 退職給付に係る調整額

退職給付に係る調整額に計上した項目（税効果控除前）の内訳は次のとおりであります。

	前連結会計年度 (自2016年4月1日 至2017年3月31日)	当連結会計年度 (自2017年4月1日 至2018年3月31日)
過去勤務費用	210百万円	50百万円
数理計算上の差異	5,391	2,879
合計	5,180	2,829

(6) 退職給付に係る調整累計額

退職給付に係る調整累計額に計上した項目（税効果控除前）の内訳は次のとおりであります。

	前連結会計年度 (2017年3月31日)	当連結会計年度 (2018年3月31日)
未認識過去勤務費用	107百万円	57百万円
未認識数理計算上の差異	630	3,224
合計	738	3,281

(7) 年金資産に関する事項

年金資産の主な内訳

年金資産合計に対する主な分類ごとの比率は、次のとおりであります。

	前連結会計年度 (2017年3月31日)	当連結会計年度 (2018年3月31日)
債券	29.2%	31.9%
株式	55.4	53.8
その他	15.4	14.3
合計	100.0	100.0

(注) 年金資産合計には、企業年金制度に対して設定した退職給付信託が前連結会計年度37.4%、当連結会計年度34.7%含まれております。

長期期待運用収益率の設定方法

年金資産の長期期待運用収益率を決定するため、現在及び予想される年金資産の配分と、年金資産を構成する多様な資産からの現在及び将来期待される長期の収益率を考慮しております。

(8) 数理計算上の計算基礎に関する事項

主要な数理計算上の計算基礎

	前連結会計年度 (2017年3月31日)	当連結会計年度 (2018年3月31日)
割引率	0.3%～1.2%	0.3%～1.2%
長期期待運用収益率	1.0%～3.0%	1.0%～6.0%

3 確定拠出制度

一部の連結子会社における確定拠出制度への要拠出額は、前連結会計年度594百万円、当連結会計年度748百万円であります。

4 複数事業主制度

一部の国内連結子会社における複数事業主制度への要拠出額は、前連結会計年度10百万円、当連結会計年度11百万円であります。

(税効果会計関係)

1 繰延税金資産及び繰延税金負債の発生の主な原因別の内訳

	前連結会計年度 (2017年3月31日)	当連結会計年度 (2018年3月31日)
(1)流動の部		
(繰延税金資産)		
賞与引当金	1,713百万円	2,380百万円
未払事業税等	886	1,103
繰越欠損金	141	870
たな卸資産	532	561
たな卸資産未実現損益	492	616
事業構造改善引当金	548	-
その他	2,611	3,761
繰延税金資産小計	6,925	9,294
評価性引当額	2,544	862
繰延税金資産合計	4,381	8,432
繰延税金負債との相殺	620	771
繰延税金資産の純額	3,760	7,661
(繰延税金負債)		
たな卸資産	335	421
探鉱準備金	240	226
繰延ヘッジ損益	243	126
その他	67	3
繰延税金負債合計	886	778
繰延税金資産との相殺	620	771
繰延税金負債の純額	266	7
(2)固定の部		
(繰延税金資産)		
繰越欠損金	94,615	71,546
資産除去債務	11,772	12,253
減損損失	9,504	9,136
その他	23,949	23,840
繰延税金資産小計	139,842	116,777
評価性引当額	120,662	96,652
繰延税金資産合計	19,180	20,124
繰延税金負債との相殺	16,571	17,031
繰延税金資産の純額	2,608	3,093
(繰延税金負債)		
外国法人税計算上の償却差額	27,917	32,055
資産除去費用	9,767	9,271
その他	12,495	11,327
繰延税金負債合計	50,180	52,654
繰延税金資産との相殺	16,571	17,031
繰延税金負債の純額	33,608	35,623
(再評価に係る繰延税金資産・負債)		
再評価に係る繰延税金資産	10,484	10,264
評価性引当額	10,484	10,264
再評価に係る繰延税金資産合計	-	-
再評価に係る繰延税金負債	5,243	5,182
再評価に係る繰延税金負債の純額	5,243	5,182

- 2 法定実効税率と税効果会計適用後の法人税等の負担率との間に重要な差異があるときの、当該差異の原因となった主要な項目別の内訳

	前連結会計年度 (2017年3月31日)	当連結会計年度 (2018年3月31日)
法定実効税率	30.86%	30.86%
(調整)		
交際費等永久に損金に算入されない項目	0.39	0.31
受取配当金等永久に益金に算入されない項目	1.54	1.67
受取配当金連結消去に伴う影響額	1.52	2.36
持分法投資損益の影響	0.71	3.37
外国法人税額	6.17	6.07
評価性引当額の増減	13.26	12.82
その他	0.64	1.30
税効果会計適用後の法人税等の負担率	24.07	23.04

- 3 法人税等の税率の変更による繰延税金資産及び繰延税金負債の金額の修正

米国において税制改革法が2017年12月22日に成立し、2018年1月1日以後に開始する連結会計年度から連邦法人税率の引き下げ等が行われることになりました。この税制改革法により、当社の米国連結子会社に適用される連邦法人税率は35%から21%になりました。

この税率変更が連結財務諸表に与える影響は軽微であります。

(資産除去債務関係)

資産除去債務のうち連結貸借対照表に計上しているもの

イ 当該資産除去債務の概要

当社グループは、主に以下の資産除去債務を計上しております。

- ・給油所の事業用定期借地権契約等に伴う原状回復義務
- ・風力発電施設の土地賃貸借契約に伴う原状回復義務
- ・事務所等の不動産賃貸借契約に伴う原状回復義務
- ・利権協定効力発生に伴う廃山義務

ロ 当該資産除去債務の金額の算定方法

使用見込期間を取得から8～50年と見積り、割引率は0.005%～2.306%を使用して資産除去債務の金額を計算しております。

ハ 当該資産除去債務の総額の増減

	前連結会計年度 (自 2016年4月1日 至 2017年3月31日)	当連結会計年度 (自 2017年4月1日 至 2018年3月31日)
期首残高	11,685百万円	19,480百万円
有形固定資産の取得に伴う増加額	1,811	1,071
見積り変更による増加額(注)	5,998	-
時の経過による調整額	218	242
資産除去債務の履行による減少額	233	161
期末残高	19,480	20,633

(注) 前連結会計年度において、連結子会社1社は1坑井あたりの除去費用を見直した結果、将来発生する除去費用が期首時点における見積額から増加することが明らかになったことから合理的に見積った金額5,998百万円を資産除去債務に加算しております。

(賃貸等不動産関係)

当社及び一部の連結子会社では、東京都その他の地域において、賃貸用の給油所設備やオフィスビル等(土地を含む。)を有しております。前連結会計年度における当該賃貸等不動産に関する賃貸損益は1,286百万円(賃貸収益は主に売上高、賃貸費用は主に販売費及び一般管理費に計上)、固定資産除売却損益は78百万円(特別損益に計上)、減損損失は704百万円(特別損失に計上)であります。当連結会計年度における当該賃貸等不動産に関する賃貸損益は1,204百万円(賃貸収益は主に売上高、賃貸費用は主に販売費及び一般管理費に計上)、固定資産除売却損益は1,689百万円(特別損益に計上)、減損損失は1,277百万円(特別損失に計上)であります。

また、当該賃貸等不動産の連結貸借対照表計上額、期中増減額及び時価は次のとおりであります。

(単位:百万円)

	前連結会計年度 (自 2016年4月1日 至 2017年3月31日)	当連結会計年度 (自 2017年4月1日 至 2018年3月31日)
連結貸借対照表計上額		
期首残高	34,541	33,045
期中増減額	1,496	1,899
期末残高	33,045	31,145
期末時価	32,220	29,775

(注) 1 連結貸借対照表計上額は、取得原価から減価償却累計額を控除した金額であります。

2 賃貸等不動産の期中増減額のうち、前連結会計年度の主な減少額は賃貸契約解除による減少(1,755百万円)であります。当連結会計年度の期中増減額のうち、主な増減額は賃貸等不動産化等による増加(2,341百万円)であり、主な減少額は売却及び除却による減少(1,412百万円)、減損による減少(1,277百万円)及び用途変更等による減少(1,590百万円)であります。

3 連結会計年度末の時価は、主要な物件については、社外の不動産鑑定士による不動産鑑定評価書に基づく金額、その他の物件については、不動産鑑定評価基準に基づく評価額等を参考にしております。また、重要性の乏しいものについては、一定の評価額や適切に市場価格を反映していると考えられる指標に基づく価額を時価とみなし、一部の建物等の償却性資産については、適正な帳簿価額をもって時価とみなしてあります。

(セグメント情報等)

【セグメント情報】

1 報告セグメントの概要

当社グループの報告セグメントは、当社の構成単位のうち分離された財務諸表が入手可能であり、取締役会が、経営資源の配分の決定及び業績を評価するために、定期的に検討を行う対象となっているものであります。

当社グループは、「石油事業」、「石油化学事業」及び「石油開発事業」等を営んでおり、取り扱う製品やサービスによって、当社及び当社の連結子会社別に、各々が独立した経営単位として事業活動を展開しております。

したがって、当社グループは、取り扱う製品やサービス別のセグメントから構成されており、「石油事業」、「石油化学事業」及び「石油開発事業」の3つを報告セグメントとしております。

「石油事業」は、揮発油・ナフサ・灯油・軽油・重油・原油・潤滑油・液化石油ガス・アスファルト等の生産及び販売をしております。「石油化学事業」は、エチレン・ミックスキシレン・パラキシレン・ベンゼン・トルエン・石油化学溶剤等の石油化学製品の生産及び販売をしております。「石油開発事業」は、原油の開発、生産及び販売を行っております。

2 報告セグメントごとの売上高、利益又は損失、資産、負債その他の項目の金額の算定方法

報告されている事業セグメントの会計処理方法は、「連結財務諸表作成のための基本となる重要な事項」における記載と概ね同一であります。

報告セグメントの利益は経常利益ベースの数値であります。セグメント間の内部収益及び振替高は市場実勢価格に基づいております。

3 報告セグメントごとの売上高、利益、資産、負債その他の項目の金額に関する情報
前連結会計年度(自 2016年4月1日 至 2017年3月31日)

(単位:百万円)

	石油事業	石油化学事業	石油開発事業	その他 (注)1	調整額 (注)2	連結財務諸表 計上額 (注)3
売上高						
外部顧客への売上高	1,918,527	328,183	21,899	23,670	-	2,292,280
セグメント間の内部売上高 又は振替高	181,367	50,259	22,637	36,971	291,236	-
計	2,099,895	378,443	44,536	60,642	291,236	2,292,280
セグメント利益	41,168	22,177	9,347	3,757	4,997	81,448
その他の項目						
減価償却費	19,444	7,165	6,705	2,000	808	34,507
のれんの償却額	695	-	-	35	-	730
受取利息	608	37	49	9	487	218
支払利息	10,539	477	719	521	16	12,274
持分法投資利益又は損失()	3,512	5,236	35	37	-	1,796

- (注) 1 「その他」の区分は報告セグメントに含まれない事業セグメントであり、工事業、保険代理店業、リース業、旅行業、風力発電業等を含んでおります。
- 2 セグメント利益調整額4,997百万円には、各報告セグメント及び「その他」の区分に配分していない全社収益・全社費用の純額5,222百万円、セグメント間取引消去366百万円、たな卸資産の調整額 353百万円、固定資産の調整額 237百万円が含まれております。
- 3 セグメント利益は連結損益計算書の経常利益と調整を行っております。
- 4 当社は、資産及び負債項目についてセグメントごとに配分していないため、開示しておりません。

当連結会計年度(自 2017年4月1日 至 2018年3月31日)

(単位:百万円)

	石油事業	石油化学事業	石油開発事業	その他 (注)1	調整額 (注)2	連結財務諸表 計上額 (注)3
売上高						
外部顧客への売上高	2,076,816	404,221	18,900	23,166	-	2,523,106
セグメント間の内部売上高 又は振替高	215,911	54,228	37,436	26,784	334,360	-
計	2,292,727	458,450	56,337	49,951	334,360	2,523,106
セグメント利益	58,818	30,441	18,251	5,096	4,242	116,850
その他の項目						
減価償却費	20,075	7,312	7,981	3,167	189	38,348
のれんの償却額	695	-	-	26	-	721
受取利息	688	88	162	10	608	341
支払利息	9,203	428	2,022	575	103	12,125
持分法投資利益又は損失()	6,235	4,874	835	7	-	11,937

- (注) 1 「その他」の区分は報告セグメントに含まれない事業セグメントであり、工事業、保険代理店業、リース業、旅行業、風力発電業等を含んでおります。
- 2 セグメント利益調整額4,242百万円には、各報告セグメント及び「その他」の区分に配分していない全社収益・全社費用の純額4,959百万円、セグメント間取引消去 438百万円、たな卸資産の調整額 68百万円、固定資産の調整額 210百万円が含まれております。
- 3 セグメント利益は連結損益計算書の経常利益と調整を行っております。
- 4 当社は、資産及び負債項目についてセグメントごとに配分していないため、開示しておりません。

【関連情報】

前連結会計年度(自 2016年4月1日 至 2017年3月31日)

1 製品及びサービスごとの情報

セグメント情報に同様の情報を開示しているため、記載を省略しております。

2 地域ごとの情報

(1) 売上高

(単位:百万円)

日本	アジア	その他	計
2,026,574	140,196	125,509	2,292,280

(注)売上高は顧客の所在地を基礎とし、国又は地域に分類しております。

(2) 有形固定資産

(単位:百万円)

日本	U A E	その他	計
656,863	116,446	10	773,320

3 主要な顧客ごとの情報

(単位：百万円)

顧客の名称又は氏名	売上高	関連するセグメント名
J Xホールディングス(株)	304,860	石油事業、石油開発事業

(注)売上高には、当該顧客と同一の企業集団に属する顧客に対する売上高を含めております。

当連結会計年度(自 2017年4月1日 至 2018年3月31日)

1 製品及びサービスごとの情報

セグメント情報に同様の情報を開示しているため、記載を省略しております。

2 地域ごとの情報

(1) 売上高

(単位：百万円)

日本	アジア	その他	計
2,256,895	131,364	134,846	2,523,106

(注)売上高は顧客の所在地を基礎とし、国又は地域に分類しております。

(2) 有形固定資産

(単位：百万円)

日本	U A E	その他	計
665,989	151,589	6	817,585

3 主要な顧客ごとの情報

(単位：百万円)

顧客の名称又は氏名	売上高	関連するセグメント名
J X T Gホールディングス(株)	335,550	石油事業、石油開発事業

(注)売上高には、当該顧客と同一の企業集団に属する顧客に対する売上高を含めております。

なお、J X T Gホールディングス(株)は、2017年4月1日にJ Xホールディングス(株)と東燃ゼネラル石油(株)が経営統合し、商号変更したものであります。

【報告セグメントごとの固定資産の減損損失に関する情報】

前連結会計年度(自 2016年4月1日 至 2017年3月31日)

(単位：百万円)

	石油事業	石油化学事業	石油開発事業	その他	全社・消去	合計
減損損失	842	-	-	-	-	842

当連結会計年度(自 2017年4月1日 至 2018年3月31日)

(単位：百万円)

	石油事業	石油化学事業	石油開発事業	その他	全社・消去	合計
減損損失	1,429	83	-	2	-	1,516

【報告セグメントごとののれんの償却額及び未償却残高に関する情報】

前連結会計年度(自 2016年4月1日 至 2017年3月31日)

(単位:百万円)

	石油事業	石油化学事業	石油開発事業	その他	全社・消去	合計
当期末残高	695	-	-	26	-	721

(注)のれんの償却額については、セグメント情報に同様の情報を開示しているため、記載を省略しております。

当連結会計年度(自 2017年4月1日 至 2018年3月31日)

(単位:百万円)

	石油事業	石油化学事業	石油開発事業	その他	全社・消去	合計
当期末残高	-	-	-	-	-	-

(注)のれんの償却額については、セグメント情報に同様の情報を開示しているため、記載を省略しております。

【報告セグメントごとの負ののれん発生益に関する情報】

前連結会計年度(自 2016年4月1日 至 2017年3月31日)

石油化学事業において、493百万円の負ののれん発生益を計上しております。これは、前連結会計年度に連結子会社化した丸善石油化学(株)について追加的に入手した情報に基づく確定差額です。

当連結会計年度(自 2017年4月1日 至 2018年3月31日)

該当事項はありません。

【関連当事者情報】

1 関連当事者との取引

(1) 連結財務諸表提出会社と関連当事者との取引

(ア) 連結財務諸表提出会社の親会社及び主要株主（会社等の場合に限る。）等

前連結会計年度（自 2016年4月1日 至 2017年3月31日）

該当事項はありません。

当連結会計年度（自 2017年4月1日 至 2018年3月31日）

該当事項はありません。

(イ) 連結財務諸表提出会社の非連結子会社及び関連会社等

前連結会計年度（自 2016年4月1日 至 2017年3月31日）

該当事項はありません。

当連結会計年度（自 2017年4月1日 至 2018年3月31日）

該当事項はありません。

(ウ) 連結財務諸表提出会社の役員及び主要株主（個人の場合に限る。）等

前連結会計年度（自 2016年4月1日 至 2017年3月31日）

種類	会社等の名称又は氏名	所在地	資本金又は出資金 (百万円)	事業の内容又は職業	議決権等の所有（被所有） 割合（％）	関連当事者との関係	取引の内容	取引金額 (百万円)	科目	期末残高 (百万円)
役員	桐山 浩	-	-	当社代表取締役 副社長執行役員	(被所有) 直接 0.0	当社代表取締役 副社長執行役員 コスモ石油エコ カード基金理事 長	寄付	15	-	-

(注) 1 取引金額には消費税等を含んでおりません。

2 取引条件及び取引条件の決定方針等

いわゆる第三者のための取引であります。

当連結会計年度（自 2017年4月1日 至 2018年3月31日）

該当事項はありません。

(2) 連結財務諸表提出会社の連結子会社と関連当事者との取引

(ア) 連結財務諸表提出会社の親会社及び主要株主（会社等の場合に限る。）等

前連結会計年度（自 2016年4月1日 至 2017年3月31日）

該当事項はありません。

当連結会計年度（自 2017年4月1日 至 2018年3月31日）

該当事項はありません。

(イ) 連結財務諸表提出会社の非連結子会社及び関連会社等

前連結会計年度（自 2016年4月1日 至 2017年3月31日）

該当事項はありません。

当連結会計年度（自 2017年4月1日 至 2018年3月31日）

該当事項はありません。

(ウ) 連結財務諸表提出会社の役員及び主要株主（個人の場合に限る。）等

前連結会計年度（自 2016年4月1日 至 2017年3月31日）

種類	会社等の名称又は氏名	所在地	資本金又は出資金 (百万円)	事業の内容又は職業	議決権等の所有 (被所有) 割合(%)	関連当事者との関係	取引の内容	取引金額 (百万円)	科目	期末残高 (百万円)
役員	桐山 浩	-	-	当社代表取締役 副社長執行役員	(被所有) 直接 0.0	当社代表取締役 副社長執行役員 コスモ石油エコ カード基金理事 長	寄付	19	-	-

当連結会計年度（自 2017年4月1日 至 2018年3月31日）

種類	会社等の名称又は氏名	所在地	資本金又は出資金 (百万円)	事業の内容又は職業	議決権等の所有 (被所有) 割合(%)	関連当事者との関係	取引の内容	取引金額 (百万円)	科目	期末残高 (百万円)
役員	森山 幸二	-	-	当社取締役常務 執行役員	(被所有) 直接 0.0	当社取締役常務 執行役員 コスモ石油エコ カード基金理事 長	寄付	24	-	-

- (注) 1 取引金額には消費税等を含んでおりません。
2 取引条件及び取引条件の決定方針等
いわゆる第三者のための取引であります。

2 重要な関連会社に関する注記

該当事項はありません。

(1株当たり情報)

	前連結会計年度 (自 2016年4月1日 至 2017年3月31日)	当連結会計年度 (自 2017年4月1日 至 2018年3月31日)
1株当たり純資産額	1,958.91円	2,837.90円
1株当たり当期純利益金額	633.32円	865.80円

- (注) 1 潜在株式調整後1株当たり当期純利益金額については、潜在株式が存在しないため記載しておりません。
2 1株当たり純資産額の算定上、期末発行済株式数は、役員報酬BIP信託が所有する当社株式を控除しております（前連結会計年度680千株、当連結会計年度665千株）。また、1株当たり当期純利益金額の算定上、期中平均株式数は、役員報酬BIP信託が所有する当社株式を控除しております（前連結会計年度680千株、当連結会計年度669千株）。
3 1株当たり当期純利益金額の算定上の基礎は、以下のとおりであります。

	前連結会計年度 (自 2016年4月1日 至 2017年3月31日)	当連結会計年度 (自 2017年4月1日 至 2018年3月31日)
親会社株主に帰属する当期純利益(百万円)	53,235	72,813
普通株主に帰属しない金額(百万円)	-	-
普通株式に係る親会社株主に帰属する 当期純利益(百万円)	53,235	72,813
普通株式の期中平均株式数(千株)	84,057	84,099

(重要な後発事象)

該当事項はありません。

【連結附属明細表】

【社債明細表】

会社名	銘柄	発行年月日	当期首残高 (百万円)	当期末残高 (百万円)	利率(%)	担保	償還期限
コスモエネルギーホールディングス(株)	第24回無担保社債	2012年 8月28日	20,000	20,000	1.260	無担保	2020年 8月28日
コスモエネルギーホールディングス(株)	第25回無担保社債	2013年 9月30日	10,000	10,000	1.145	無担保	2021年 9月30日
コスモエネルギーホールディングス(株)	第26回無担保社債	2014年 2月25日	7,700	7,700	1.260	無担保	2022年 2月25日
コスモエネルギーホールディングス(株)	第27回無担保社債	2015年 10月1日	3,000	3,000	1.340	無担保	2025年 10月1日
カタール石油開発(株)	第1回無担保社債	2015年 12月24日	6,000	6,000	0.800	無担保	2020年 12月24日
合計	-	-	46,700	46,700	-	-	-

(注) 1 連結決算日後5年内における償還予定額は次のとおりであります。

1年以内 (百万円)	1年超2年以内 (百万円)	2年超3年以内 (百万円)	3年超4年以内 (百万円)	4年超5年以内 (百万円)
-	-	26,000	17,700	-

2 コスモエネルギーホールディングス(株)の第24回、第25回、第26回、第27回無担保社債は、連結子会社コスモ石油(株)より移管されたものであります。

【借入金等明細表】

区分	当期首残高 (百万円)	当期末残高 (百万円)	平均利率 (%)	返済期限
短期借入金	129,575	107,510	0.263	-
1年以内に返済予定の長期借入金	95,593	99,180	0.950	-
1年以内に返済予定のリース債務	69	66	-	-
長期借入金(1年以内に返済予定のものを除く。)	449,282	384,164	1.669	2019年～2075年
リース債務(1年以内に返済予定のものを除く。)	537	493	-	2019年～2032年
その他有利子負債				
支払手形及び買掛金	13,722	80,484	2.215	-
コマーシャル・ペーパー(1年以内返済予定)	51,400	62,900	0.123	-
合計	740,181	734,799	-	-

(注) 1 平均利率については、期末借入金残高に対する加重平均利率を記載しております。

2 リース債務の平均利率については、リース料総額に含まれる利息相当額を控除する前の金額でリース債務を連結貸借対照表に計上しているため、記載しておりません。

3 支払手形及び買掛金の平均利率は、米ドル建債務に係る利率であります。

4 長期借入金及びリース債務(1年以内に返済予定のものを除く。)の連結決算日後5年内における1年ごとの返済予定額の総額は以下のとおりであります。

	1年超2年以内 (百万円)	2年超3年以内 (百万円)	3年超4年以内 (百万円)	4年超5年以内 (百万円)
長期借入金	85,407	40,502	71,350	54,424
リース債務	57	50	45	40

【資産除去債務明細表】

区分	当期首残高 (百万円)	当期増加額 (百万円)	当期減少額 (百万円)	当期末残高 (百万円)
給油所の事業用定期借地権契 約等に伴う原状回復義務に基 づくもの	3,031	121	3	3,149
利権協定効力発生に伴う廃山 義務に基づくもの等	16,448	1,192	157	17,484
合計	19,480	1,314	161	20,633

(2) 【その他】

当連結会計年度における四半期情報

(累計期間)	第1四半期	第2四半期	第3四半期	当連結会計年度
売上高(百万円)	562,946	1,134,291	1,816,575	2,523,106
税金等調整前四半期(当期) 純利益金額(百万円)	13,107	41,191	79,988	109,274
親会社株主に帰属する四半期 (当期)純利益金額 (百万円)	4,674	22,406	48,732	72,813
1株当たり四半期(当期) 純利益金額(円)	55.58	266.44	579.46	865.80

(会計期間)	第1四半期	第2四半期	第3四半期	第4四半期
1株当たり四半期 純利益金額(円)	55.58	210.85	313.19	286.33

(注) キグナス石油(株)の株式取得について第1四半期連結会計期間において暫定的な会計処理を行っていましたが、第3四半期連結会計期間において確定しており、第1四半期及び第2四半期の関連する数値について暫定的な会計処理の確定の内容を反映させております。

2【財務諸表等】

(1)【財務諸表】

【貸借対照表】

(単位：百万円)

	前事業年度 (2017年3月31日)	当事業年度 (2018年3月31日)
資産の部		
流動資産		
現金及び預金	2,284	8,582
短期貸付金	0	-
関係会社短期貸付金	256,358	211,649
未収入金	5,035	7,312
繰延税金資産	220	319
その他	552	461
流動資産合計	3 264,452	3 228,326
固定資産		
有形固定資産		
建物及び構築物	429	416
車両運搬具	10	7
工具、器具及び備品	67	56
土地	123,200	123,200
リース資産	8	4
建設仮勘定	5	103
有形固定資産合計	1 123,720	1 123,788
無形固定資産		
ソフトウェア	550	483
その他	16	16
無形固定資産合計	567	500
投資その他の資産		
投資有価証券	6,542	6,869
関係会社株式	191,866	194,374
関係会社長期貸付金	175,424	166,382
長期差入保証金	612	623
繰延税金資産	262	-
その他	964	245
貸倒引当金	751	-
投資その他の資産合計	3 374,922	3 368,495
固定資産合計	499,210	492,785
資産合計	763,663	721,111

(単位：百万円)

	前事業年度 (2017年3月31日)	当事業年度 (2018年3月31日)
負債の部		
流動負債		
短期借入金	49,500	63,580
関係会社短期借入金	46,108	49,841
1年内返済予定の長期借入金	1, 4 81,775	1, 4 81,883
コマーシャル・ペーパー	51,400	62,900
未払金	2,192	4,526
未払法人税等	3,434	2,218
預り金	45,947	55,212
賞与引当金	265	498
役員賞与引当金	91	210
その他	746	1,078
流動負債合計	3 281,463	3 321,949
固定負債		
社債	40,700	40,700
長期借入金	1, 4 361,093	1, 4 279,210
長期預り金	532	544
役員報酬BIP信託引当金	160	199
繰延税金負債	-	91
その他	4,679	3,223
固定負債合計	3 407,165	3 323,968
負債合計	688,629	645,917
純資産の部		
株主資本		
資本金	40,000	40,000
資本剰余金		
資本準備金	10,000	10,000
その他資本剰余金	12,055	12,055
資本剰余金合計	22,055	22,055
利益剰余金		
その他利益剰余金		
繰越利益剰余金	13,745	13,234
利益剰余金合計	13,745	13,234
自己株式	1,113	1,091
株主資本合計	74,687	74,199
評価・換算差額等		
その他有価証券評価差額金	918	1,390
繰延ヘッジ損益	571	396
評価・換算差額等合計	346	994
純資産合計	75,034	75,194
負債純資産合計	763,663	721,111

【損益計算書】

(単位：百万円)

	前事業年度 (自 2016年4月1日 至 2017年3月31日)	当事業年度 (自 2017年4月1日 至 2018年3月31日)
営業収益		
関係会社受取配当金	2,719	1,828
グループ運営収入	7,861	8,814
不動産賃貸収入	4,474	4,474
営業収益合計	2 15,055	2 15,117
一般管理費	1, 2 7,335	1, 2 8,602
営業利益	7,719	6,514
営業外収益		
受取利息	9,579	8,856
受取配当金	221	187
その他	296	186
営業外収益合計	2 10,097	2 9,230
営業外費用		
支払利息	10,516	9,463
社債利息	502	503
為替差損	22	18
その他	583	402
営業外費用合計	2 11,625	2 10,388
経常利益	6,191	5,357
特別利益		
関係会社株式売却益	1,229	-
投資有価証券売却益	282	30
特別利益合計	1,511	30
特別損失		
固定資産処分損	13	0
投資有価証券売却損	51	-
投資有価証券評価損	-	84
特別損失合計	65	84
税引前当期純利益	7,637	5,302
法人税、住民税及び事業税	1,321	1,393
法人税等調整額	192	181
法人税等合計	1,129	1,574
当期純利益	6,507	3,727

【株主資本等変動計算書】

前事業年度（自 2016年4月1日 至 2017年3月31日）

(単位：百万円)

	株主資本							自己株式	株主資本 合計
	資本金	資本剰余金			利益剰余金				
		資本準備金	その他資本 剰余金	資本剰余金 合計	その他利益 剰余金 繰越利益 剰余金	利益剰余金 合計			
当期首残高	40,000	10,000	12,055	22,055	10,628	10,628	1,113	71,571	
当期変動額									
剰余金の配当					3,390	3,390		3,390	
当期純利益					6,507	6,507		6,507	
自己株式の取得							0	0	
株主資本以外の項目の 当期変動額（純額）									
当期変動額合計	-	-	-	-	3,116	3,116	0	3,116	
当期末残高	40,000	10,000	12,055	22,055	13,745	13,745	1,113	74,687	

	評価・換算差額等			純資産合計
	その他有価証券 評価差額金	繰延ヘッジ損益	評価・換算差額等合計	
当期首残高	72	1,040	967	70,604
当期変動額				
剰余金の配当				3,390
当期純利益				6,507
自己株式の取得				0
株主資本以外の項目の 当期変動額（純額）	845	468	1,314	1,314
当期変動額合計	845	468	1,314	4,430
当期末残高	918	571	346	75,034

当事業年度（自 2017年4月1日 至 2018年3月31日）

（単位：百万円）

	株主資本							自己株式	株主資本 合計
	資本金	資本剰余金			利益剰余金				
		資本準備金	その他資本 剰余金	資本剰余金 合計	その他利益 剰余金 繰越利益 剰余金	利益剰余金 合計			
当期首残高	40,000	10,000	12,055	22,055	13,745	13,745	1,113	74,687	
当期変動額									
剰余金の配当					4,238	4,238		4,238	
当期純利益					3,727	3,727		3,727	
自己株式の取得							1	1	
自己株式の処分			0	0			24	24	
株主資本以外の項目の 当期変動額（純額）									
当期変動額合計	-	-	0	0	511	511	22	488	
当期末残高	40,000	10,000	12,055	22,055	13,234	13,234	1,091	74,199	

	評価・換算差額等			純資産合計
	その他有価証券 評価差額金	繰延ヘッジ損益	評価・換算差額等合計	
当期首残高	918	571	346	75,034
当期変動額				
剰余金の配当				4,238
当期純利益				3,727
自己株式の取得				1
自己株式の処分				24
株主資本以外の項目の 当期変動額（純額）	472	175	647	647
当期変動額合計	472	175	647	159
当期末残高	1,390	396	994	75,194

【注記事項】

(重要な会計方針)

1 有価証券の評価基準及び評価方法

(1) 子会社株式及び関連会社株式

移動平均法に基づく原価法を採用しております。

(2) その他有価証券

時価のあるもの

決算日の市場価格等に基づく時価法（評価差額は全部純資産直入法により処理し、売却原価は移動平均法により算定）を採用しております。

時価のないもの

移動平均法に基づく原価法を採用しております。

2 デリバティブ取引により生じる正味の債権及び債務の評価方法

時価法によっております。

3 固定資産の減価償却の方法

(1) 有形固定資産(リース資産を除く)

定額法を採用しております。なお、耐用年数及び残存価額については、法人税法に規定する方法と同一の基準によっております。

(2) 無形固定資産

定額法を採用しております。なお、耐用年数については、法人税法に規定する方法と同一の基準によっております。ただし、自社利用のソフトウェアについては、社内における利用可能期間（5年）に基づく定額法によっております。

(3) リース資産

所有権移転外ファイナンス・リース取引に係るリース資産

リース期間を耐用年数とし、残存価額を零とする定額法を採用しております。

4 引当金の計上基準

(1) 貸倒引当金

債権の貸倒れによる損失に備えるため、回収不能見込額を計上しております。

a 一般債権

貸倒実績率法によっております。

b 貸倒懸念債権及び破産更生債権等

財務内容評価法によっております。

(2) 賞与引当金

従業員等に対する賞与の支給に備えるため、支給見込額に基づく当事業年度の負担額を計上しております。

(3) 役員賞与引当金

取締役に対する賞与の支給に備えるため、支給見込額に基づく当事業年度の負担額を計上しております。

(4) 役員報酬BIP信託引当金

当社取締役（社外取締役及び監査等委員を除く。）及び執行役員において将来の当社株式の給付に備えるため、株式交付規程に基づき、当該取締役及び執行役員に割り当てられたポイントに応じた株式の給付見込額を基礎に計上しております。

5 ヘッジ会計の方法

(1)ヘッジ会計の方法

繰延ヘッジ処理によっております。なお、特例処理の要件を満たす金利スワップについては、特例処理を採用しております。

(2)ヘッジ手段とヘッジ対象

(金利関連)

ヘッジ手段...金利スワップ取引

ヘッジ対象...借入金

(3)ヘッジ方針

デリバティブ取引に関する権限規程及び取引限度額等を定めた内規に基づき、ヘッジ対象に係る金利変動リスクを一定の範囲内でヘッジしております。

(4)ヘッジ有効性評価の方法

ヘッジ対象のキャッシュ・フロー変動の累計又は相場変動とヘッジ手段のキャッシュ・フロー変動の累計又は相場変動を半期毎に比較し、両者の変動額等を基礎にして、ヘッジ有効性を評価しております。ただし、特例処理によっている金利スワップについては、有効性の評価を省略しております。

6 消費税等の会計処理方法

消費税及び地方消費税の会計処理は、税抜方式によっております。

7 連結納税制度の適用

連結納税制度を適用しております。

8 匿名組合出資の会計処理

当社は匿名組合出資を行っており、当社の子会社であるCEAM合同会社が匿名組合の営業者としての業務を受託しております。匿名組合の財産は営業者に帰属しますが、当該匿名組合は、実質的に当社の計算で営業されていることから、財務諸表においては当該匿名組合の全ての財産及び損益を総額で表示することとし、当該匿名組合の財産である製油所土地を信託財産とする信託受益権については、信託財産内全ての資産及び負債勘定並びに信託財産に生じた全ての収益及び費用勘定について、貸借対照表及び損益計算書の該当勘定科目に計上しております。

(追加情報)

(取締役及び執行役員に対する業績連動型株式報酬制度)

取締役及び執行役員に対する業績連動型株式報酬制度については、連結財務諸表「注記事項(追加情報)」に同一の内容を記載しておりますので、注記を省略しております。

(貸借対照表関係)

1 担保資産

(1) 担保資産

	前事業年度 (2017年3月31日)	当事業年度 (2018年3月31日)
有形固定資産	123,200百万円	123,200百万円

(2) 担保付債務

	前事業年度 (2017年3月31日)	当事業年度 (2018年3月31日)
長期借入金(1年内返済予定額を含んでおります。)	15,600百万円	9,040百万円

2 偶発債務

保証債務

関係会社の金融機関からの借入金に対する債務保証等を行っております。

	前事業年度 (2017年3月31日)		当事業年度 (2018年3月31日)	
コスモ石油㈱	137,576百万円	コスモ石油㈱	167,006百万円	
Cosmo Oil (UK) Plc.	26,655	その他	24,326	
その他	27,935			
計	192,167	計	191,332	

3 関係会社に対する金銭債権及び金銭債務

	前事業年度 (2017年3月31日)		当事業年度 (2018年3月31日)	
短期金銭債権	5,008百万円		7,326百万円	
長期金銭債権	751		0	
短期金銭債務	46,522		57,594	
長期金銭債務	505		483	

4 財務制限条項

前事業年度
(2017年3月31日)

借入金のうち、70,000百万円(1年内返済予定額を含む)には、下記のいずれかに抵触した場合、該当する融資契約上の債務について期限の利益を喪失する財務制限条項が付いております。

< 当社の財務制限条項 >

	最終返済日	借入残高	財務制限条項
(1)	2024年9月30日	45,000百万円	各年度の連結損益計算書で示される経常損益が3期連続して損失にならないこと 各年度の末日における連結貸借対照表の純資産の部の金額を1,566億円以上に維持すること
(2)	2017年11月30日	25,000百万円	各年度の連結損益計算書で示される経常損益が3期連続して損失にならないこと 各年度の末日における連結貸借対照表の純資産の部の金額を1,989億円以上に維持すること

当事業年度
(2018年3月31日)

借入金のうち、85,080百万円(1年内返済予定額を含む)には、下記のいずれかに抵触した場合、該当する融資契約上の債務について期限の利益を喪失する財務制限条項が付いております。

< 当社の財務制限条項 >

	最終返済日	借入残高	財務制限条項
(1)	2024年9月30日	45,000百万円	各年度の連結損益計算書で示される経常損益が3期連続して損失にならないこと 各年度の末日における連結貸借対照表の純資産の部の金額を1,566億円以上に維持すること
(2)	2018年4月27日	40,080百万円	各年度の末日における連結貸借対照表の純資産の部の金額を1,520億円以上に維持すること

(損益計算書関係)

1 一般管理費のうち主要な費目及び金額は次のとおりであります。

	前事業年度 (自 2016年4月1日 至 2017年3月31日)	当事業年度 (自 2017年4月1日 至 2018年3月31日)
外注作業費	1,465百万円	1,627百万円
租税課金	1,318	1,498
給料	881	1,000
広告宣伝費	861	986

2 関係会社との取引高

	前事業年度 (自 2016年4月1日 至 2017年3月31日)	当事業年度 (自 2017年4月1日 至 2018年3月31日)
営業収益	12,335百万円	13,288百万円
一般管理費	1,182	1,209
営業取引以外の取引高	10,242	9,552

(有価証券関係)

子会社株式及び関連会社株式(前事業年度の貸借対照表計上額は子会社株式183,716百万円、関連会社株式8,149百万円、当事業年度の貸借対照表計上額は子会社株式183,716百万円、関連会社株式10,657百万円)は、市場価格がなく、時価を把握することが極めて困難と認められることから、記載しておりません。

(税効果会計関係)

1 繰延税金資産及び繰延税金負債の発生の主な原因別の内訳

	前事業年度 (2017年3月31日)	当事業年度 (2018年3月31日)
(1)流動の部		
(繰延税金資産)		
賞与引当金	110百万円	216百万円
未払事業税等	107	79
その他	15	23
繰延税金資産合計	233	319
(繰延税金負債)		
未収事業税	12	-
繰延税金負債合計	12	-
繰延税金資産・負債の純額	220	319
(2)固定の部		
(繰延税金資産)		
投資有価証券評価損	1,438	1,498
その他	507	299
繰延税金資産小計	1,946	1,798
評価性引当額	1,408	1,619
繰延税金資産合計	537	178
(繰延税金負債)		
その他有価証券評価差額金	238	234
その他	36	35
繰延税金負債合計	274	269
繰延税金資産・負債の純額	262	91

2 法定実効税率と税効果会計適用後の法人税等の負担率との間に重要な差異があるときの、当該差異の原因となった主要な項目別の内訳

	前事業年度 (2017年3月31日)	当事業年度 (2018年3月31日)
法定実効税率	30.86%	法定実効税率と税効果会計適用後の法人税等の負担率との間の差異が法定実効税率の100分の5以下であるため注記を省略しております。
(調整)		
交際費等永久に損金に算入されない項目	0.58	
受取配当金等永久に益金に算入されない項目	10.01	
評価性引当額の増減	2.88	
その他	3.75	
税効果会計適用後の法人税等の負担率	14.79	

(重要な後発事象)

該当事項はありません。

【附属明細表】

【有形固定資産等明細表】

(単位：百万円)

区分	資産の種類	当期首残高	当期増加額	当期減少額	当期償却額	当期末残高	減価償却累計額
有形固定資産	建物及び構築物	429	9	-	22	416	83
	車両運搬具	10	-	-	2	7	9
	工具、器具及び備品	67	7	0	18	56	314
	土地	123,200	-	-	-	123,200	-
	リース資産	8	-	-	3	4	6
	建設仮勘定	5	289	190	-	103	-
	計	123,720	306	190	48	123,788	413
無形固定資産	ソフトウェア	550	125	-	192	483	8,574
	その他	16	-	-	-	16	1
	計	567	125	-	192	500	8,575

【引当金明細表】

(単位：百万円)

科 目	当期首残高	当期増加額	当期減少額	当期末残高
貸 倒 引 当 金	751	-	751	-
賞 与 引 当 金	265	498	265	498
役 員 賞 与 引 当 金	91	210	91	210
役員報酬BIP信託引当金	160	47	8	199

(2) 【主な資産及び負債の内容】

連結財務諸表を作成しているため、記載を省略しております。

(3) 【その他】

該当事項はありません。

第6【提出会社の株式事務の概要】

事業年度	4月1日から3月31日まで
定時株主総会	6月中
基準日	3月31日
剰余金の配当の基準日	9月30日、3月31日
1単元の株式数	100株
単元未満株式の買取り	
取扱場所	東京都千代田区丸の内一丁目4番1号 三井住友信託銀行(株) 証券代行部
株主名簿管理人	東京都千代田区丸の内一丁目4番1号 三井住友信託銀行(株)
取次所	-
買取手数料	株式の売買の委託に係る手数料相当額として別途定める金額
公告掲載方法	当社の公告方法は、電子公告とする。ただし、事故その他やむを得ない事由によって電子公告による公告をすることができない場合は、日本経済新聞に掲載して行う。 公告掲載URL http://ceh.cosmo-oil.co.jp/ir/notice/index.html
株主に対する特典	なし

(注) 当社定款第9条の定めにより、当社の株主は、その有する単元未満株式について、次に掲げる権利以外の権利を行使することができません。

1. 会社法第189条第2項各号に掲げる権利
2. 株主の有する株式に応じて募集株式の割当ておよび募集新株予約権の割当てを受ける権利
3. 会社法第194条第1項の規定による請求をする権利

第7【提出会社の参考情報】

1【提出会社の親会社等の情報】

当社は、金融商品取引法第24条の7第1項に規定する親会社等はありません。

2【その他の参考情報】

当事業年度の開始日から有価証券報告書提出日までの間に、次の書類を提出しております。

- (1) 有価証券報告書及びその添付書類並びに確認書
事業年度 第2期（自 2016年4月1日 至 2017年3月31日） 2017年6月22日関東財務局長に提出。
- (2) 内部統制報告書及びその添付書類
2017年6月22日関東財務局長に提出。
- (3) 四半期報告書及び確認書
第3期第1四半期（自 2017年4月1日 至 2017年6月30日） 2017年8月10日関東財務局長に提出。
第3期第2四半期（自 2017年7月1日 至 2017年9月30日） 2017年11月9日関東財務局長に提出。
第3期第3四半期（自 2017年10月1日 至 2017年12月31日） 2018年2月8日関東財務局長に提出。
- (4) 臨時報告書
企業内容等の開示に関する内閣府令第19条第2項第9号の2（株主総会における議決権行使の結果）の規定に基づき臨時報告書
2017年6月23日関東財務局長に提出。
- (5) 発行登録書
発行登録書（普通社債）及びその添付書類
2017年6月23日関東財務局長に提出

第二部【提出会社の保証会社等の情報】

該当事項はありません。

独立監査人の監査報告書及び内部統制監査報告書

2018年6月21日

コスモエネルギーホールディングス株式会社

取締役会 御中

有限責任 あずさ監査法人

指定有限責任社員
業務執行社員 公認会計士 小野 純司 印指定有限責任社員
業務執行社員 公認会計士 中村 宏之 印指定有限責任社員
業務執行社員 公認会計士 武田 良太 印

< 財務諸表監査 >

当監査法人は、金融商品取引法第193条の2第1項の規定に基づく監査証明を行うため、「経理の状況」に掲げられているコスモエネルギーホールディングス株式会社の2017年4月1日から2018年3月31日までの連結会計年度の連結財務諸表、すなわち、連結貸借対照表、連結損益計算書、連結包括利益計算書、連結株主資本等変動計算書、連結キャッシュ・フロー計算書、連結財務諸表作成のための基本となる重要な事項、その他の注記及び連結附属明細表について監査を行った。

連結財務諸表に対する経営者の責任

経営者の責任は、我が国において一般に公正妥当と認められる企業会計の基準に準拠して連結財務諸表を作成し適正に表示することにある。これには、不正又は誤謬による重要な虚偽表示のない連結財務諸表を作成し適正に表示するために経営者が必要と判断した内部統制を整備及び運用することが含まれる。

監査人の責任

当監査法人の責任は、当監査法人が実施した監査に基づいて、独立の立場から連結財務諸表に対する意見を表明することにある。当監査法人は、我が国において一般に公正妥当と認められる監査の基準に準拠して監査を行った。監査の基準は、当監査法人に連結財務諸表に重要な虚偽表示がないかどうかについて合理的な保証を得るために、監査計画を策定し、これに基づき監査を実施することを求めている。

監査においては、連結財務諸表の金額及び開示について監査証拠を入手するための手続が実施される。監査手続は、当監査法人の判断により、不正又は誤謬による連結財務諸表の重要な虚偽表示のリスクの評価に基づいて選択及び適用される。財務諸表監査の目的は、内部統制の有効性について意見表明するためのものではないが、当監査法人は、リスク評価の実施に際して、状況に応じた適切な監査手続を立案するために、連結財務諸表の作成と適正な表示に関連する内部統制を検討する。また、監査には、経営者が採用した会計方針及びその適用方法並びに経営者によって行われた見積りの評価も含め全体としての連結財務諸表の表示を検討することが含まれる。

当監査法人は、意見表明の基礎となる十分かつ適切な監査証拠を入手したと判断している。

監査意見

当監査法人は、上記の連結財務諸表が、我が国において一般に公正妥当と認められる企業会計の基準に準拠して、コスモエネルギーホールディングス株式会社及び連結子会社の2018年3月31日現在の財政状態並びに同日をもって終了する連結会計年度の経営成績及びキャッシュ・フローの状況をすべての重要な点において適正に表示しているものと認める。

< 内部統制監査 >

当監査法人は、金融商品取引法第193条の2第2項の規定に基づく監査証明を行うため、コスモエネルギーホールディングス株式会社の2018年3月31日現在の内部統制報告書について監査を行った。

内部統制報告書に対する経営者の責任

経営者の責任は、財務報告に係る内部統制を整備及び運用し、我が国において一般に公正妥当と認められる財務報告に係る内部統制の評価の基準に準拠して内部統制報告書を作成し適正に表示することにある。

なお、財務報告に係る内部統制により財務報告の虚偽の記載を完全には防止又は発見することができない可能性がある。

監査人の責任

当監査法人の責任は、当監査法人が実施した内部統制監査に基づいて、独立の立場から内部統制報告書に対する意見を表明することにある。当監査法人は、我が国において一般に公正妥当と認められる財務報告に係る内部統制の監査の基準に準拠して内部統制監査を行った。財務報告に係る内部統制の監査の基準は、当監査法人に内部統制報告書に重要な虚偽表示がないかどうかについて合理的な保証を得るために、監査計画を策定し、これに基づき内部統制監査を実施することを求めている。

内部統制監査においては、内部統制報告書における財務報告に係る内部統制の評価結果について監査証拠を入手するための手続が実施される。内部統制監査の監査手続は、当監査法人の判断により、財務報告の信頼性に及ぼす影響の重要性に基づいて選択及び適用される。また、内部統制監査には、財務報告に係る内部統制の評価範囲、評価手続及び評価結果について経営者が行った記載を含め、全体としての内部統制報告書の表示を検討することが含まれる。

当監査法人は、意見表明の基礎となる十分かつ適切な監査証拠を入手したと判断している。

監査意見

当監査法人は、コスモエネルギーホールディングス株式会社が2018年3月31日現在の財務報告に係る内部統制は有効であると表示した上記の内部統制報告書が、我が国において一般に公正妥当と認められる財務報告に係る内部統制の評価の基準に準拠して、財務報告に係る内部統制の評価結果について、すべての重要な点において適正に表示しているものと認める。

利害関係

会社と当監査法人又は業務執行社員との間には、公認会計士法の規定により記載すべき利害関係はない。

以上

-
- (注) 1 上記は監査報告書の原本に記載された事項を電子化したものであり、その原本は有価証券報告書提出会社が別途保管しております。
2 X B R L データは監査の対象には含まれていません。

独立監査人の監査報告書

2018年6月21日

コスモエネルギーホールディングス株式会社

取締役会 御中

有限責任 あずさ監査法人

指定有限責任社員 業務執行社員	公認会計士	小野 純司	印
指定有限責任社員 業務執行社員	公認会計士	中村 宏之	印
指定有限責任社員 業務執行社員	公認会計士	武田 良太	印

当監査法人は、金融商品取引法第193条の2第1項の規定に基づく監査証明を行うため、「経理の状況」に掲げられているコスモエネルギーホールディングス株式会社の2017年4月1日から2018年3月31日までの第3期事業年度の財務諸表、すなわち、貸借対照表、損益計算書、株主資本等変動計算書、重要な会計方針、その他の注記及び附属明細表について監査を行った。

財務諸表に対する経営者の責任

経営者の責任は、我が国において一般に公正妥当と認められる企業会計の基準に準拠して財務諸表を作成し適正に表示することにある。これには、不正又は誤謬による重要な虚偽表示のない財務諸表を作成し適正に表示するために経営者が必要と判断した内部統制を整備及び運用することが含まれる。

監査人の責任

当監査法人の責任は、当監査法人が実施した監査に基づいて、独立の立場から財務諸表に対する意見を表明することにある。当監査法人は、我が国において一般に公正妥当と認められる監査の基準に準拠して監査を行った。監査の基準は、当監査法人に財務諸表に重要な虚偽表示がないかどうかについて合理的な保証を得るために、監査計画を策定し、これに基づき監査を実施することを求めている。

監査においては、財務諸表の金額及び開示について監査証拠を入手するための手続が実施される。監査手続は、当監査法人の判断により、不正又は誤謬による財務諸表の重要な虚偽表示のリスクの評価に基づいて選択及び適用される。財務諸表監査の目的は、内部統制の有効性について意見表明するためのものではないが、当監査法人は、リスク評価の実施に際して、状況に応じた適切な監査手続を立案するために、財務諸表の作成と適正な表示に関連する内部統制を検討する。また、監査には、経営者が採用した会計方針及びその適用方法並びに経営者によって行われた見積りの評価も含め全体としての財務諸表の表示を検討することが含まれる。

当監査法人は、意見表明の基礎となる十分かつ適切な監査証拠を入手したと判断している。

監査意見

当監査法人は、上記の財務諸表が、我が国において一般に公正妥当と認められる企業会計の基準に準拠して、コスモエネルギーホールディングス株式会社の2018年3月31日現在の財政状態及び同日をもって終了する事業年度の経営成績をすべての重要な点において適正に表示しているものと認める。

利害関係

会社と当監査法人又は業務執行社員との間には、公認会計士法の規定により記載すべき利害関係はない。

以上

- (注) 1 上記は監査報告書の原本に記載された事項を電子化したものであり、その原本は有価証券報告書提出会社が別途保管しております。
- 2 X B R L データは監査の対象には含まれていません。