

【表紙】

【提出書類】	有価証券報告書
【根拠条文】	金融商品取引法第24条第1項
【提出先】	四国財務局長
【提出日】	2019年3月28日
【事業年度】	第34期（自 2018年1月1日 至 2018年12月31日）
【会社名】	株式会社ファインデックス
【英訳名】	FINDEX Inc.
【代表者の役職氏名】	代表取締役社長 相原 輝夫
【本店の所在の場所】	愛媛県松山市三番町四丁目9番地6
【電話番号】	089（947）3388（代表）
【事務連絡者氏名】	取締役管理部長 藤田 篤
【最寄りの連絡場所】	愛媛県松山市三番町四丁目9番地6
【電話番号】	089（947）3388（代表）
【事務連絡者氏名】	取締役管理部長 藤田 篤
【縦覧に供する場所】	株式会社ファインデックス本社 （東京都港区浜松町二丁目4番地1） 株式会社東京証券取引所 （東京都中央区日本橋兜町2番1号）

（注）第34期有価証券報告書より、日付の表示を和暦表示から西暦表示に変更しております。

第一部【企業情報】

第1【企業の概況】

1【主要な経営指標等の推移】

(1) 連結経営指標等

回次 決算年月	第30期 2014年12月	第31期 2015年12月	第32期 2016年12月	第33期 2017年12月	第34期 2018年12月
売上高 (千円)	-	-	-	3,311,714	3,603,344
経常利益 (千円)	-	-	-	547,620	593,878
親会社株主に帰属する当期純利益 (千円)	-	-	-	366,628	398,015
包括利益 (千円)	-	-	-	362,228	398,015
純資産額 (千円)	-	-	-	2,815,463	2,545,449
総資産額 (千円)	-	-	-	3,324,020	3,114,829
1株当たり純資産額 (円)	-	-	-	109.14	99.44
1株当たり当期純利益金額 (円)	-	-	-	14.21	15.43
潜在株式調整後1株当たり当期純利益金額 (円)	-	-	-	13.96	15.30
自己資本比率 (%)	-	-	-	84.7	81.7
自己資本利益率 (%)	-	-	-	13.5	14.8
株価収益率 (倍)	-	-	-	55.44	34.87
営業活動によるキャッシュ・フロー (千円)	-	-	-	580,488	597,524
投資活動によるキャッシュ・フロー (千円)	-	-	-	378,674	539,824
財務活動によるキャッシュ・フロー (千円)	-	-	-	182,476	675,695
現金及び現金同等物の期末残高 (千円)	-	-	-	1,301,023	682,984
従業員数 (人)	-	-	-	230	242

(注) 1. 第33期より連結財務諸表を作成しているため、それ以前については記載していません。

2. 売上高には、消費税等は含まれておりません。

(2) 提出会社の経営指標等

回次		第30期	第31期	第32期	第33期	第34期
決算年月		2014年12月	2015年12月	2016年12月	2017年12月	2018年12月
売上高	(千円)	2,863,916	2,951,922	3,288,025	3,284,698	3,557,306
経常利益	(千円)	1,008,618	671,237	724,821	596,676	635,420
当期純利益	(千円)	630,071	441,399	499,915	411,342	439,628
持分法を適用した場合の投資利益	(千円)	-	-	-	-	-
資本金	(千円)	247,682	247,732	249,307	249,320	254,259
発行済株式総数	(株)	8,660,800	25,987,200	26,137,200	26,138,400	26,608,800
純資産額	(千円)	2,343,480	2,504,114	2,628,715	2,860,177	2,631,776
総資産額	(千円)	2,832,732	2,800,126	3,102,542	3,365,540	3,196,832
1株当たり純資産額	(円)	90.20	97.09	101.92	110.87	102.81
1株当たり配当額 (うち1株当たり中間配当額)	(円)	15.00 (5.00)	7.00 (1.67)	7.00 (2.00)	7.00 (2.00)	7.50 (2.00)
1株当たり当期純利益金額	(円)	24.25	17.00	19.35	15.95	17.04
潜在株式調整後1株当たり当期純利益金額	(円)	23.69	16.61	18.97	15.67	16.90
自己資本比率	(%)	82.7	89.4	84.7	85.0	82.3
自己資本利益率	(%)	30.1	18.2	19.5	15.0	16.0
株価収益率	(倍)	92.64	53.17	48.99	49.41	31.57
配当性向	(%)	20.6	41.2	36.2	43.9	44.0
営業活動によるキャッシュ・フロー	(千円)	1,281,728	126,962	1,137,233	-	-
投資活動によるキャッシュ・フロー	(千円)	409,850	52,462	322,756	-	-
財務活動によるキャッシュ・フロー	(千円)	129,844	625,527	376,757	-	-
現金及び現金同等物の期末残高	(千円)	1,394,908	843,880	1,281,600	-	-
従業員数	(人)	141	195	210	218	236

(注) 1. 売上高には、消費税等は含まれておりません。

2. 第33期より連結財務諸表を作成しているため、第33期及び第34期の持分法を適用した場合の投資利益、営業活動によるキャッシュ・フロー、投資活動によるキャッシュ・フロー、財務活動によるキャッシュ・フロー及び現金及び現金同等物の期末残高は記載しておりません。

3. 当社は、2015年4月1日付で普通株式1株につき3株の株式分割を行っております。このため、第30期の期首に当該株式分割が行われたと仮定し、1株当たり純資産額、1株当たり当期純利益金額及び潜在株式調整後1株当たり当期純利益金額を算定しております。

4. 第31期の配当は、1株当たり普通配当5.00円に、創業30周年記念配当2.00円を加えた合計7.00円としております。

5. 当社は、第31期より株式給付信託(J-ESOP)を導入しております。当該株式給付信託が保有する当社株式は、財務諸表において自己株式として計上しております。1株当たり純資産額の算定上、期末発行済株式総数から控除する自己株式に当該株式給付信託が保有する当社株式の数を含めております。また、1株当たり当期純利益金額及び潜在株式調整後1株当たり当期純利益金額の算定上、期中平均株式数の計算において控除する自己株式に当該株式給付信託が保有する当社株式の期中平均株式数を含めております。

2【沿革】

年月	事項
1985年1月	愛媛県松山市に四国環衛興業株式会社(資本金5,000千円)を設立
1987年12月	事業を閉鎖し法人格を休眠
1992年5月	商号を株式会社シェイクハンズに変更し、再開
1998年3月	商号を株式会社ピーエスシーに変更し、医療システム開発及びコンサルタント業務を開始
2000年9月	愛媛県医師会、愛媛大学医療情報部などと、医師会イントラネットワークの構築等についての共同研究を開始
2001年3月	社団法人日本医師会のORCAプロジェクト一次開発メンバーとして日医標準レセプトソフトの開発サポートに参加
2001年5月	旧通産省「先進的IT活用による医療を中心としたネットワーク化推進事業」の四国4県電子カルテネットワーク連携プロジェクトに愛媛県ベンダーとして参加
2002年5月	電子カルテ研究開発のビジネスモデルが2002年度及び2003年度の「愛媛県アクティブベンチャー支援事業」に採択される
2002年12月	電子カルテREMORAをリリース
2003年4月	東京支店を東京都港区に開設
2003年10月	医療用データマネジメントシステムClaioをリリース
2006年2月	本社を愛媛県松山市永木町に移転
2009年10月	大阪支店を大阪市中央区に開設
2010年3月	院内ドキュメント作成/データ管理システムDocuMakerをリリース
2010年4月	紙カルテ/デジタル文書統合アーカイブシステムC-Scanをリリース
2011年3月	大阪証券取引所JASDAQ(スタンダード)に株式を上場
2011年9月	本社を愛媛県松山市三番町に移転
2011年10月	電子カルテREMORA入院版をリリース
2011年10月	医療用データマネジメントシステムClaio Tablet(Android版)をリリース
2011年12月	可搬電子媒体(PDI)入出力システムPDI+ MoveByを東京大学病院で開発導入、リリース
2012年4月	Web/ローカル連携ツールRemotoCAPをリリース
2012年7月	情報自動取得/仲介連携システムP-Launcherをリリース
2012年11月	札幌支店を札幌市北区に、福岡支店を福岡市博多区にそれぞれ開設
2013年4月	P-Launcher/BCRをリリース
2013年5月	スマホお薬手帳をリリース
2013年6月	BCR-Data Connectorをリリース
2013年7月	大阪証券取引所と東京証券取引所の市場統合に伴い、東京証券取引所JASDAQ(スタンダード)に株式を上場
2013年12月	ID-Connector、ID-Connector for Salesforceをリリース
2014年7月	ClaioBOXをリリース
2014年11月	商号を株式会社ファインデックスに変更
2014年11月	東京証券取引所JASDAQ(スタンダード)から同市場第一部に上場
2015年3月	福岡支店を福岡市中央区に移転
2015年7月	株式会社トライフォーの事業を譲受
2015年7月	事業譲受に伴い大阪支店を大阪市中央区に移転
2015年7月	ID-Cam/Claio-Camをリリース
2015年9月	DocuMakerストレスチェックシステムをリリース
2015年12月	DocuBOXをリリース
2016年2月	MapleNoteをリリース
2016年4月	ProCAP HDをリリース
2016年11月	在宅アセスメントシステムをリリース
2017年1月	松山本社を四国支社へ名称変更し、本社を東京に一本化
2017年2月	連結子会社イーグルマトリックスコンサルティング株式会社を設立
2017年2月	福岡支店を福岡市中央区に移転
2018年8月	連結子会社イーグルマトリックスコンサルティング株式会社がEMC Healthcare株式会社に商号変更
2018年10月	札幌支店を札幌市北区に移転

3【事業の内容】

当社グループは、システム開発事業とヘルステック事業を報告セグメントとしており、各報告セグメントの事業の内容は以下のとおりであります。

当連結会計期間より、従来「医療コンサルティング事業」としていた報告セグメントを「ヘルステック事業」に名称変更しております。セグメントの名称変更によるセグメント情報に与える影響はありません。

<システム開発事業>（株式会社ファインデックス）

医療システム開発及び医療データ集積・解析、オフィスシステムの開発

<ヘルステック事業>（EMC Healthcare株式会社）

医療機関経営コンサルティング及び医療データの分析、データヘルス

<システム開発事業>

1. 医療情報システム

当社は、医療機関の情報管理に係る負担を軽減させることが医療機関経営の効率と診療行為の質を向上させ、もってすべての患者に貢献するとの考えから、医療システム及び医療ネットワークシステムの開発を主たる業務としております。

当社は、大別して「病院向け」と「診療所向け」（ 1 ）にソフトウェア製品を企画・開発・販売するとともにユーザに対するメンテナンスを提供しております。また、在宅医療・介護の分野においてもソリューションを展開しております。

各医療機関においては、地域医療連携やPHRも含め、より質の高い医療の提供と医療機関経営の効率化を目的に、システム化の動きが拡大しており、医療情報システム市場はさらに拡大していくと考えております。

- 1 診療所とは、入院施設がまったくないか又は病床数が19床以下の医療機関をいい、病院とは、病床数が20床以上の医療機関のことをいいます。なお、本書では、特に500床以上を有する医療機関を「大規模病院」と呼称しております。

（1）当社の製品

病院向けソリューション

現状、病院内の紙媒体を完全に廃止することは、法的制約、電子カルテの実用性が紙カルテに比べて劣る部分もあること及び紙カルテに綴込むことで保管する各種資料が存在することから困難であります。一方で、紙カルテの保管の問題は、医療機関の診療と経営の効率を圧迫しており、当社はこれらの問題に対応すべく、以下のような製品を提供しております。

イ. 医療用データマネジメントシステムClaio

Claioは、当社の病院向けソリューションの中心となる製品であります。レントゲン写真、エコー（超音波診断装置）、CTやMRIのようなDICOM規格（ 2 ）で作成されたデータはもとより、手術動画やデジタルカメラの画像など、診療科、静止画・動画、データの種別を問わず、また、血液検査のような数値データも含めた医療機関内の汎用データを一元管理するシステムであります。

検査過程においてリアルタイムにデータがサーバに取り込まれ、そのデータは、どの診療科の端末からも即時に参照・編集が可能となるため、診療効率の向上に資する製品であります。加えて、取り込まれた画像をディスプレイに表示し、マウスやタッチペンを用いて、その画像に直接書込みや描画ができること、過去データの参照が可能であること、即時にプリントアウトもできることなどから、データの保管のみならず、インフォームドコンセント（ 3 ）ツールとしても、大学病院や総合病院を中心に運用されております。また、書込みや描画を行っても原データの真正性は損なわれず、編集された各種データは、「いつ」「誰が」「何の」編集を行ったかが記録されるため、後日、診療記録の検証を行う際にも、有効に機能します。

Claioを導入することにより、従来、紙カルテに綴込んで保管していた、レントゲン写真、心電図の検査結果用紙のような資料を、電子化して保存・管理・運用することが可能となります。

- 2 DICOM規格とは、放射線科（レントゲン、エコー、CT、MRIなど）で作成された医療用画像と、その画像の取扱いを定義した標準規格であります。DICOM規格に準拠した場合、そのデータ量が膨大であるためサーバへの負荷が大きく、手軽に読取り、書込み等の編集を行うのは困難であります。Claioでは、DICOM規格で作成されたデータをJPEGなど一般的な規格に変換して取り込むことで、サーバへの負荷を抑えつつ、データを利用・運用できる仕組みを構築しております。
- 3 インフォームドコンセントとは、患者に対して病状や診療方針（手術の要否、投薬の有無や副作用、コスト等）について十分な説明を行うこと、又はその説明を受けて、医療機関と患者との間で合意を形成することをいいます。

ロ. 文書作成システムDocuMaker

DocuMakerは、診断書、紹介状、各種の証明書等の書類を効率よく作成・保管する、生命保険協会認定のソフトであります。

患者の属性や病名等の情報を、医療情報システム（HIS）と連携して取込むことにより、書類作成上のミスを防止するとともに医師の手間を最小限に抑制できるため、特に作成する書類が多い大規模病院において効果を発揮するとともに、作成された文書は電子データとして保存・管理されることから、今後進んでいく「病診連携」・「病病連携」（ 4 ）をサポートするツールともなる製品であります。

- 4 「病診連携」とは、地域の診療所（所謂「かかりつけ医」）と検査設備を備えた病院とが、患者の情報を共有しながらより効率的な診療を提供するという考え方です。また「病病連携」とは、異なる地域の病院間や、ある病院とより専門性の高い別の病院との間で患者情報を共有し、効率的な医療サービスを提供していくという考え方です。

ハ．紙カルテ / デジタル文書統合アーカイブシステムC-Scan

C-Scanは、当社が所有する電子データ管理方法に関する特許を製品化したもので、既存の紙カルテや紙媒体により作成された各種資料をスキャンして電子データ化し、保存・管理するシステムであります。タイムスタンプ（5）の打刻数を最小限に抑えてコスト削減を図りつつ、データの滅失・毀損・改ざんなどがあつた場合には、当該データをほぼ確実に特定できる機能を有しております。

また、Clairoと連携することで元々紙媒体であつた各種資料を電子データとして利用することが可能となり、これまで紙カルテ運用を行っていた医療機関の、保管・搬送コストを削減させるとともに、電子カルテ運用を開始するにあつた際の橋渡しともなるツールであります。

- 5 タイムスタンプとは、それを打刻された電子データが、その時刻にその状態で存在していたことを証明する電子証明書であります。タイムスタンプは打刻数に応じて課金されるため、データの真正性を確保すべく、紙カルテをスキャンした全ての電子データにタイムスタンプを打刻すると、医療機関が負担すべき費用は膨大なものとなります。

ニ．LIS超音波システム及びLIS内視鏡システム

LIS超音波システム及びLIS内視鏡システムは、受付から検査実施、画像取り込み、実施情報送信、レポート作成に至るまでの進捗を管理することが可能です。

LIS超音波システムは、電子カルテとの連携によるスピーディーな情報入力と画像やレポートのシームレスな参照を可能にします。部門内で発生した新規オーダにも対応でき、受付のみで完了する検査や、実施入力（処置薬の入力等）が必要な検査の両方の運用をサポートします。

LIS内視鏡システムは、超音波部門システムと同様に、電子カルテとの連携に加え、バーコードの利用によるスピーディーな情報入力と画像やレポートのシームレスな参照を可能にします。部門内で発生した新規オーダにも対応でき、シンプルでありながらも必要十分な機能により、効率的な運用を実現いたします。

ホ．可搬電子媒体（PDI）入出力システムPDI+ MoveBy

PDI+ MoveByは、他院から持込まれるCDやDVD、USBといった検査結果が保存された電子媒体（PDI）を、画像ファイリングや検査レポート、オーダリング等の院内既存システムと連携して取り込みを行うインポートシステムであります。高いDICOM規格画像の読取り機能に加え、CDレーベルイメージ、診療情報提供書スキャンイメージ及び非DICOM検査データを、高速で一時的サーバ上に蓄積することが可能であります。院内ネットワークを介して、ドクターが診察室のPCからデータを参照できることに加え、電子カルテへの保存指示もできるシームレスな業務フローを実現し、様々なセクションでの業務ストレスの軽減が可能になりました。

さらに、当社のDocuMakerと連携する事で返書や診療情報提供書の作成も可能となる「病診連携・病病連携のデータ管理ソリューション」であります。

ヘ．放射線部門システムProRad RIS

ProRad RISは、予約オーダの管理から、受付、撮影装置との連携、実施情報の送信、PACS/レポートシステムへのオーダ連携や電子カルテからの会計通知、PACS画像到着通知、レポート確定通知などの進捗を管理することで、放射線部門を強力にサポートする製品であります。電子カルテとの連携やバーコードの利用によりスピーディーに情報入力でき、画像やレポートもシームレスに参照が可能です。部門内で発生した新規オーダの実施情報を電子カルテに送信することができ、シンプルでありながらも必要十分な機能により、効率的な運用を実現します。

ト．放射線レポートシステムProRad RS

ProRad RSは、放射線レポートに加え、マンモ、エコー及び循環器など診療科の垣根を越えて様々な検査レポートを記載・管理することができるシステムであります。全ての検査結果を集約することで、診療科を跨る検査や部門検査のレポートもスムーズに参照できる他、学会発表や個人の研究、カンファレンス向けのツールにより、研究・統計を行うことも可能であります。また、通常読影業務だけでなく、読影依頼や検査依頼書なども管理することで、放射線科での効率的な運用を実現いたします。

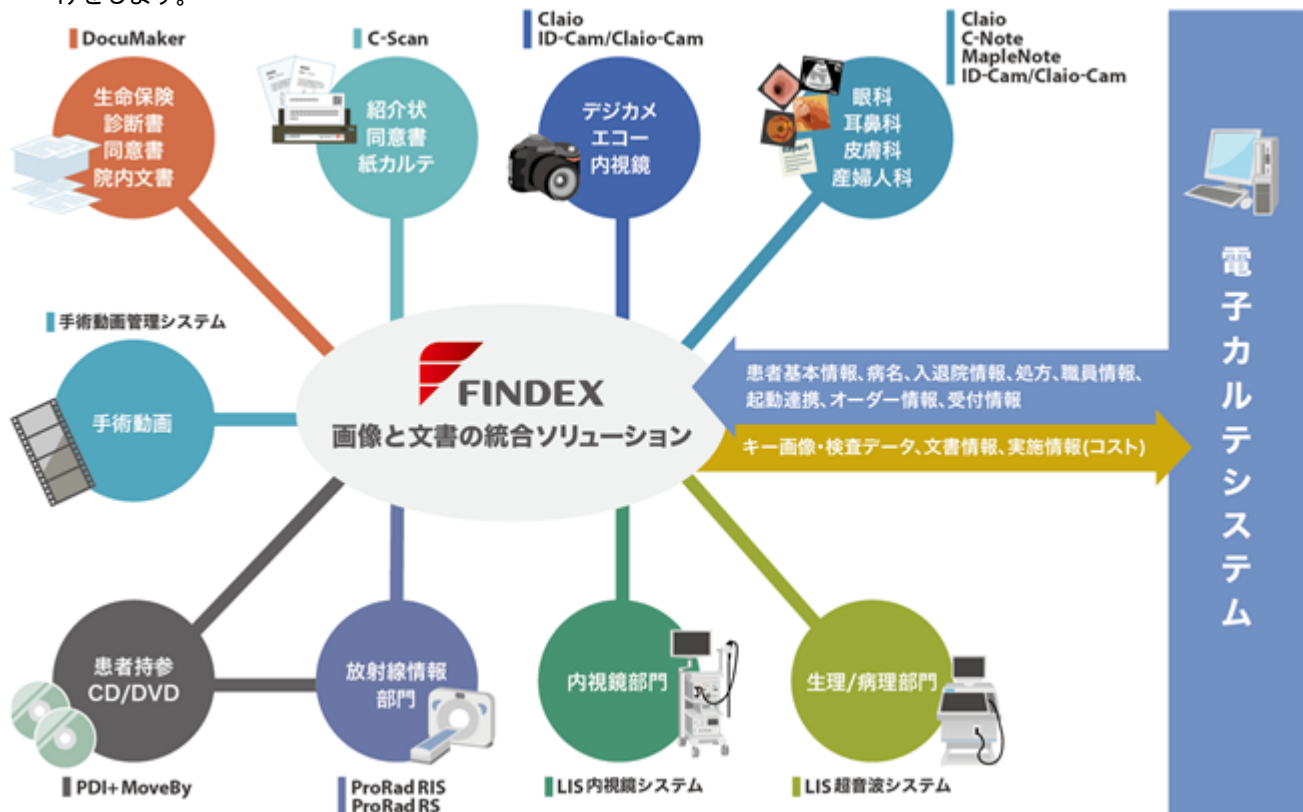
チ．DICOM画像閲覧システムProRad Nadia

ProRad Nadiaは、モバイル端末などを利用して院内外で画像を参照することができるシステムであります。場所を問わず画像が参照でき、夜間救急や出張時にも緊急のコンサルテーションや担当患者の経過観察等を可能とします。また、希少症例についてのディスカッションなど、院外での情報共有にも利用することが可能であります。

他にも、「医療機関内の情報を一元管理」のコンセプトの下に、様々な製品を提供し、医療機関のIT化を支援しております。当社のソフトウェア製品の概要及び基本コンセプトは、下図のとおりであります。なお、図中における電子カルテシステムは、当社は大規模病院向け電子カルテを有していないため他社の製品であります。当社製品は大規模病院で運用されている各社の電子カルテとシームレスに連携が可能であり、既に当社製品とともに電子カルテが導入されている大規模病院において、システム連携上の重大な不具合等は発生しておりません。

・院内情報統合イメージ

当社の統合ソリューションを用いた運用で、病院全体の診療科データを一元管理し、多数の診療科で活用する手助けをします。



診療所向けソリューション

当社の診療所向けソリューションのコンセプトは、受付から診察、診療報酬の請求まで、診療所における主要工程の全てのIT化を支援することにあります。従いまして、病院に提供している上記製品群に加え、レセプトソフト（ 6 ）の導入支援及び電子カルテの提供も行っております。

当社の電子カルテREMORAは、日医標準レセプトソフト（ 7 ）との互換性を有しており、医療制度の改定にタイムリーに対応できるほか、安全性及び安定性を確保しつつ、診療所に必要と考えられる機能を可能な限り全て実装しており、診療所における診療と経営の根幹を支えるシステムであります。

- 6 レセプトとは、医療機関が受け取るべき診療報酬を支払機関（国民健康保険団体連合会など）に請求するための請求書、すなわち診療報酬請求書のことであり、レセプトを作成するためのソフトがレセプトソフトであります。
- 7 当社が導入するのは、社団法人日本医師会が開発した日医標準レセプトソフト（通称ORCA）であります。当社はORCAの第一次開発に携わり、ORCAの構成や運用に関するノウハウ・技術を十分に蓄積した上で、ORCAとプログラムレベルで直結する電子カルテREMORAを開発いたしました。

在宅医療・介護ソリューション

当社は在宅医療・介護向けソリューションとして、在宅ケアの主業務を担う訪問看護を中心に日々の業務効率化と質の向上を支援するシステムを展開しています。

イ．在宅アセスメントシステム

在宅アセスメントシステムは、ITを利用した定期的なアセスメントと客観的評価を根拠とした訪問看護計画の立案が行えるシステムです。アセスメントによって集められたデータを定期的に評価することで、計画の妥当性を評価し質の向上を図ることができます。また、アセスメントによって蓄積されたデータを、AIを利用して分析することで、重篤化の予測や最適な看護を見つけ出すことが可能になります。医療費削減を見据えた医療・介護の一体化と在宅ケアの新基準を作成するための基礎データ収集ツールとして、国の施策にも貢献し得る製品であります。

ロ．連携掲示板/訪問看護記録システム

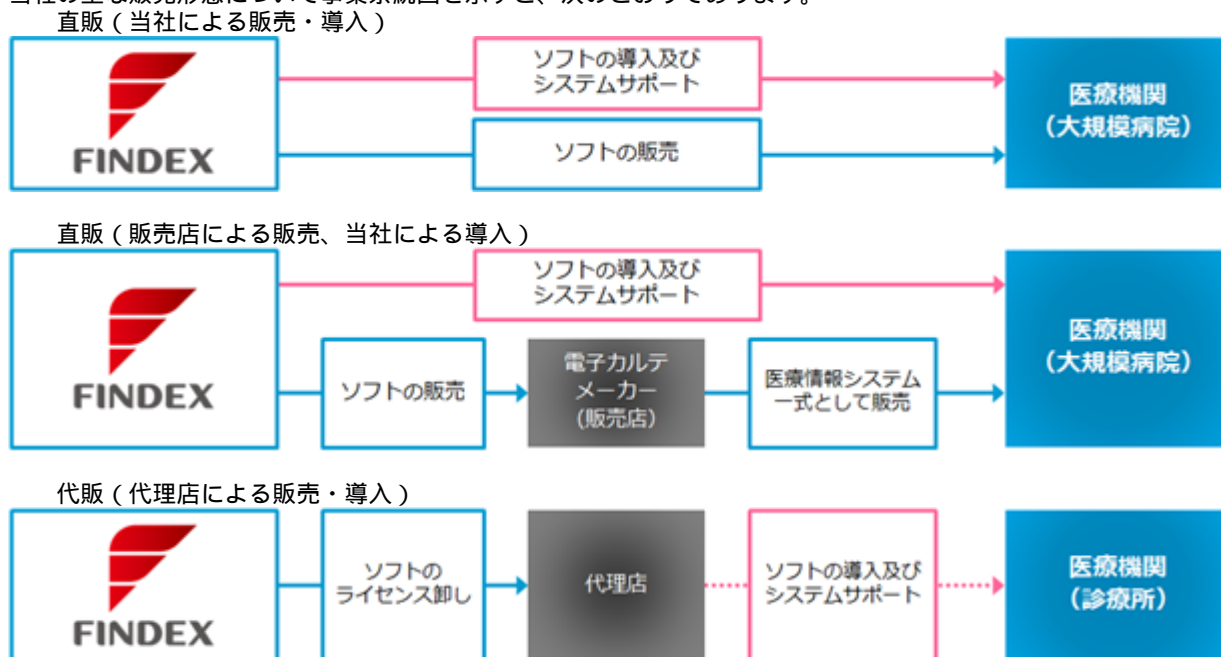
連携掲示板/訪問看護記録システムは、地域包括ケアにおける医療と介護の多職種連携や、訪問看護事業所における日々の訪問記録業務をサポートするシステムです。事業所外での業務が大半を占める訪問看護において、タブレット端末を利用することで事業所外でも安全かつ簡単に利用者の情報を記録・共有する仕組みを構築し、業務の効率化を支援します。

(2) 当社の販売形態について

当社の主要製品である医療情報システムの販売形態には、当社又は販売店がソフトウェアを販売し、当社が直接医療機関にシステムの導入を行う直販と、代理店（医療機器ベンダーやシステムベンダー等）にアプリケーションのみを販売し、医療機関への導入は代理店が行う代販の二つの形態があります。

特に大学病院などの大規模病院に対しては、他社製の電子カルテシステムとの連携・調整が不可欠であり、現場レベルでの高度な判断力と技術レベルが要求されることや、導入先医療機関と綿密な打合わせを行い製品構成・機能等に十分な理解をいただいた上で導入を行うことから、受注までに時間を要するケースもあり、直販での取り組みは、電子カルテメーカーを経由して販売を行いつつ、導入作業は当社が行う形がメインとなっております。

当社の主な販売形態について事業系統図を示すと、次のとおりであります。



2. オフィスシステム

当社は、医療の分野で高いご評価をいただいているデータ取得・連携や文書管理システムを、蓄積された開発知識やノウハウにより、自治体・公共、金融、教育、流通業、製造業、サービス業などの医療以外の分野においてもご利用いただける製品として開発し、作業工数の大幅な削減や業務効率の向上に資するソリューションとして展開しております。

当社の製品

文書管理

イ. 文書管理システムDocuMaker Office

DocuMaker Officeは、専門知識を要することなくユーザー自身で簡単に書式を作成可能であり、書類を記載することで蓄積したデータを検索・集計・解析など二次利用することもできる製品であります。

また、当社のData-Connectorと合わせて利用することで、他システムと連携させて効率的に文書を記載し、組織内の文書の迅速かつ安価な統合や安全管理まで可能となる製品であります。

ロ. ストレスチェックシステム

2015年12月施行の労働安全衛生法に基づくストレスチェック制度に対応し、受検者情報の登録から受検、医師による結果参照・評価までを安全かつ効率的に行うことができる製品であります。

当社のストレスチェックシステムは、ユーザー自身で自由に書式を変更でき、質問内容をカスタマイズしたり結果を詳細に分析したりすることも可能であります。さらに、ストレスチェック以外の院内・社内文書を記載・管理できるため、1年に1度行うストレスチェックに利用するだけでなく、日々の業務システムとしても活用することができます。

データ取得・連携

イ. Screen Based EAIツール(8) Data-Connector

Data-Connectorは、様々なアプリケーションの画面上から簡単な操作でデータ取得設定が完了するという基本機能(特許 第5469985号)に、BCR(9)という世界中で当社だけが持つ誤認識のない文字認識機能を併せることで実現した、新しいカテゴリのツールScreen Based EAIで、今まで不可能と思われていた「データベースや通信を介さないデータ取得や利用」を可能にします。

8 EAI (Enterprise Application Integration) ツールとは、企業内で使われている複数の異種コンピュータやシステム同士を連携させ、データやプロセスを統合する事で効率的な運用を可能にする技術やソフトウェアの総称です。

9 画面上の文字認識を高速かつ高精度に認識するテクノロジーであります。(特願2013-025232, CT/JP2013/059508)

ロ．Web / ローカル連携ツールRemoteCAP

RemoteCAPは、院内・社内の端末セキュリティレベルを維持したまま、安全かつ容易に、Webシステムからローカルアプリケーションの起動や、ローカルファイルへのアクセスが可能な製品であります。

様々な院内・社内アプリケーションが存在している業務の現場では、システム全体としてより高い利便性を得るために、システム間での様々な連携が不可欠であります。特に、アプリケーション間で患者情報・ユーザー情報などを引き継いで起動させる連携は、業務の現場で利用者が数あるアプリケーションを一つの院内・社内システムとして違和感なく使うための重要な要素であります。RemoteCAPは、これまでセキュリティレベルを極端に下げなければ難しかったWebアプリケーションからのローカルアプリケーションの起動を可能にします。

3．HealthTech

イ．視線分析型視野計ゲイズアナライジングペリメーターGAP

GAPはヘッドマウント型の自動視野計で、現在主流となっている自動視野計に比べて軽量化、小型化を実現しました。検査に暗室や大きな設置スペースを必要としない為、医療機関ではこれまでよりも手軽に多くの検査を行うことができます。また、視野検査を行う量産型医療機器としては初めて、アイトラッキングとAIを使った分析を行っており、検査中に被検者がボタンなどを押すことなく自動で両眼同時に検査が行えます。

<ヘルステック事業>

ヘルステックに関しては、下記の2分野にフォーカスし事業を構築しております。

医療関連データやIoTを活用した事業開発を伴うコンサルティング業務
医療機関における経営コンサルティング業務

医療現場においては、ITによる医療・介護の効率化と社会保障費の抑制、深刻な人手不足の解消が要諦であり、当社グループのデータ集積やAI分析は、本政策にも大きく貢献し得る事業であります。これらは、政府の新たな成長戦略の中心的な戦略でもあり、上記のコンサルティング事業分野はまさに、この成長戦略を後押しする領域であります。

なお、当社と連結子会社間の取引にかかる事業系統図は、重要性がないため記載を省略しております。

4【関係会社の状況】

名称	住所	資本金 (千円)	主要な事業の 内容	議決権の所有 割合(%)	関係内容
(連結子会社) EMC Healthcare 株式会社	東京都港区	5,000	ヘルステック 事業	53.8	医療データマネジメントソリューション等の提案に対し、医療機関経営コンサルタント等の提案、本社の賃貸、役員の兼任、社債の引受を行っております。

5【従業員の状況】

(1) 連結会社の状況

2018年12月31日現在

セグメントの名称	従業員数(人)
システム開発事業	236
ヘルステック事業	6
合計	242

(2) 提出会社の状況

2018年12月31日現在

従業員数(人)	平均年齢(歳)	平均勤続年数(年)	平均年間給与(千円)
236	36.3	4.8	5,108

(注) 1．従業員数は就業人員であります。臨時雇用者(パートタイマー、人材派遣会社からの派遣社員)は、総数が全従業員数の100分の10未満であるため記載を省略しております。

2．平均年間給与は、基準外賃金を含んでおります。

3．従業員はすべて、システム開発事業セグメントに属しております。

(3) 労働組合の状況

労働組合は結成されておりませんが、労使関係は円満に推移しております。

第2【事業の状況】

1【経営方針、経営環境及び対処すべき課題等】

有価証券報告書に記載した事業の状況、経理の状況等に関する事項のうち、投資者の判断に重要な影響を及ぼす可能性のある事項には、以下のようなものがあります。

なお、文中の将来に関する事項は、当連結会計年度末現在において当社グループが判断したものであります。

(1) 会社の経営の基本方針

当社は、「価値ある技術創造で社会を豊かにする」企業理念を実現するために、医療現場や世の中のニーズ・シーズを的確に把握し、それを解決する高品質なソリューションを逸早く開発し提供していくことが不可欠であると考え、「新しい発想・技術の探求」、「モノ創りの喜びを感じられる研究開発」及び「ユーザー様の期待以上のものを」を基本方針として定めております。

(2) 経営環境及び対処すべき課題等

当社グループの主な事業領域である医療情報システム市場は、政府の医療制度改革の推進により、新規のシステム導入に加え、追加・リプレイス導入の市場が拡大しております。当社グループの主製品は、既にデファクトスタンダードの地位を確立しており、今後も、既存ユーザに対する追加の製品導入とリプレイス導入の獲得に向け、さらなる製品力の強化に努めてまいります。このような環境の中、当社グループは以下の対処すべき課題に取り組んでまいります。

人材の確保について

イ．製品力強化のための人材確保

当社は、業界内での当社の競争力の源泉は製品力であり、その製品力は、医療全般に関する深い知識と現場のニーズを把握する情報収集力、そしてこれらを早期に製品化していく高い開発力にあると認識しております。

現段階において、開発部門のスタッフが不足している状況ではありませんが、ユーザがより安心して使用できるより使いやすい製品を、そしてユーザの潜在的なニーズや問題点に逸早く対応する製品を開発していくために、新卒・中途採用を問わず、高いスキルと使命感を持った優秀な人材の確保に引き続き努めてまいります。

ロ．営業力強化のための人材確保

当社は、当社の経営理念を共有できる販売パートナーを多く確保し、彼らに高品質の製品を提供していくことで、全国各地のユーザに当社製品を提供していきたいと考えております。

優秀な販売パートナーを獲得していくためには、医療に関する深い知識とITに関する高いスキルを持ち合わせた人材が必要不可欠であるとの認識に立ち、今後の最重要課題の一つとして取り組んでまいります。

隣接領域への進出

イ．診断支援システムの開発

これまで医療用ソフトウェアは、医療機器として常にハードウェアとの一体化が必要でしたが、薬事法の改正によりソフトウェアが単体で医療機器と認められました。これにより、多様な臨床アプリケーションの創出が期待されるとともに、より踏み込んだ領域で診断支援を行うソフトウェアの研究開発も期待される一方で、これまで以上に医療情報システムが、その真価を問われることとなると予想されます。これはまさに、当社が長年に渡り蓄積し、向上させてきた開発技術やノウハウ、知識を基に開発してきた製品を、より厳しい審査を通してこれまで以上に安全で安心かつ最先端の製品とする好機であると認識しております。これを受けて、当社は「診断支援システム」のさらなる研究開発に鋭意取り組み、製品幅を拡大するとともに、新しいかたちで医療へ貢献してまいります。

ロ．病院経営効率化ソリューションの提供

当社製品はこれまで、診療効率を向上させることによりその結果として経営効率の向上をもたらせる製品群が主力でありましたが、今後は「経営」そのものにもダイレクトに働きかける製品を提供することで、医療の「現場」と「経営」を密に連携させて大きな相乗効果を得られるよう、新たな製品の開発に取り組んでまいります。

(3) 目標とする経営指標

当社は、ソフトウェア開発会社として高い製品力をもった製品の開発に取り組んでおります。

また、売上高経常利益率が当社製品の市場での評価、受け取られ方を反映しているという考え方に立ち、売上高経常利益率30%を目標としてまいります。

2【事業等のリスク】

有価証券報告書に記載した事業の状況、経理の状況等に関する事項のうち、投資者の判断に重要な影響を及ぼす可能性のある事項には、以下のようなものがあります。

なお、文中の将来に関する事項は、当連結会計年度末現在において当社グループが判断したものであります。

(1) 情報セキュリティに関する事件・事故について

当社は、業務上多数の製品開発情報を取扱っております。情報セキュリティ管理に関しましては、重要性及びリスクを十分に認識し、物理的セキュリティの充実に加え、情報セキュリティ管理規程を整備するとともに、従業員に向けた教育の実施、またこれらの運営、維持推進を、組織的かつ継続的に行っております。また、これらの情報管理体制をより強化するため、2012年8月には大規模病院向け医療情報システムメンテナンス業務について情報セキュリティマネジメントシステム（ISMS）の認証取得をいたしました。

しかしながら、不測の事態により情報セキュリティ事故等が発生した場合、当社の信用が失墜し、企業イメージの低下を招き、またはISMS認証取消の可能性があるととも、当社の事業及び業績に影響を与える可能性があります。

(2) 個人情報に関する事件・事故について

当社は、医療機関へのレセプトソフトの導入サービスを行う際に、当該医療機関の保管する個人情報を一時的に預かることがあります。当社は個人情報の取扱いに関する重要性及びリスクを十分に認識し、個人情報を適切に管理するため、個人情報保護規程を整備しております。さらに、当社のホームページにて個人情報保護方針を公開し、これら規程及び方針に準拠した行動指針やガイドラインを制定するとともに、教育、研修を通じて個人情報管理を徹底いたしております。なお、当社は2008年1月にプライバシーマークの認証を受けております。

しかしながら、情報管理の過程等において、不測の事態により個人情報の漏洩等が発生した場合、当社への多額の損害賠償請求やプライバシーマークの認証取消処分又は罰金等が課せられる可能性があるとともに、当社の事業及び業績に影響を与える可能性があります。

(3) 訴訟等の発生について

現在係争中の案件はありません。ただし、以下に記載する ・ 等、何らかの理由により訴訟等が発生し、当社の経営成績に影響を与える可能性があります。

当社の製品において、当社の過失によって生じた不具合等により、ユーザに損害が発生した場合、金銭的賠償や信頼喪失により、当社の業績に影響を及ぼす可能性があります。

当社では、医療機関に製品の導入を行う際、データ移行作業の為に患者の個人情報を含む医療機関情報を預かることがあります。万が一、内部情報管理体制の瑕疵等によって外部に情報が流出した場合、金銭的賠償や社会的信用の失墜により、当社の事業及び業績に影響を及ぼす可能性があります。

(4) 検収時期について

当社の導入先顧客である医療機関では、システムの稼働開始日を1月1日に設定するケースが多く、したがって検収時期が12月に集中する傾向にあります。また、導入先顧客の人的整備を含む受入れ体制等の状況により、検収時期が流動し、予定していた売上高が翌期以降に計上されることにより、当社の業績に影響を及ぼす可能性があります。

2017年度及び2018年度の月次売上高は、次のとおりであります。

2017年度(自 2017年1月1日 至 2017年12月31日)

	1月	2月	3月	4月	5月	6月	7月	8月	9月	10月	11月	12月	年合計
売上高 (千円)	160,578	222,060	343,819	181,432	355,012	245,118	113,458	124,770	424,379	229,340	194,912	716,830	3,311,714
構成比 (%)	4.8	6.7	10.4	5.5	10.7	7.4	3.4	3.8	12.8	6.9	5.9	21.7	100.0

2018年度(自 2018年1月1日 至 2018年12月31日)

	1月	2月	3月	4月	5月	6月	7月	8月	9月	10月	11月	12月	年合計
売上高 (千円)	135,952	259,384	539,130	146,338	268,129	103,125	159,746	126,918	286,907	274,664	242,295	1,060,750	3,603,344
構成比 (%)	3.8	7.2	15.0	4.1	7.4	2.9	4.4	3.5	8.0	7.6	6.7	29.4	100.0

(5) 政府の情報技術戦略について

当社の売上高は、製品構成及び戦略上、大規模病院に対する販売額の占める割合が大きくなる傾向にあります。

大規模病院には国公立施設も多く、IT投資に係る予算が現行どおり組まれている状況が続く場合や、今後現状を上回る場合には、医療IT市場への新規参入により競合企業が増加する可能性があります。競合による製品価格の引下げや案件単位の当社製品の導入規模の縮小は、当社の業績に影響を及ぼす可能性があります。

一方で、政府の情報技術戦略の変更や予算の減少等により、医療機関のシステム投資が縮小した場合には、当社の業績に影響を及ぼす可能性があります。

(6) 製品・サービス等の陳腐化について

当社は、開発部門において、既存製品の改良と新製品等の研究開発に取り組んでおりますが、万一、当社が想定していない新技術及び新サービスが普及等した場合には、当社の提供するソフトウェア、サービス等が陳腐化し、当社の業績に影響を及ぼす可能性があります。また、当社製品の競合先との競争激化による製品価格の引下げは、当社の業績に影響を及ぼす可能性があります。

(7) 特定役員への依存及び人材の確保、育成について

特定役員への依存について

当社代表取締役社長 相原輝夫は、当社経営の最高責任者であり、営業活動、開発活動に深く関与をしておりますが、現在は業務分掌や職務権限の委譲が進み、同氏への依存度は低下してきております。しかしながら、今後何らかの理由で同氏が当社での業務を継続することが困難になったとき、当社の経営成績に影響を与える可能性があります。

人材の確保、育成について

当社は、主に医療機関向けシステムの研究開発・販売を行っており、業務遂行に医療及び医療システムに対する高度の知識と医療機関のニーズや問題点を的確に把握し、それらに対する解決策を提案できる能力が要求されます。今後も継続的な採用活動と教育育成プログラムによりスタッフの拡充に努めますが、計画的な採用、育成ができなかった場合、事業拡大及び将来性に影響を与える可能性があります。

(8) 販売パートナーとの関係について

当社は、研究開発型企業として製品を供給していく所存ですが、販売面に関しては、今後販売パートナーを拡充していく方針であります。当社は、販売パートナーとの間で良好な関係を維持しておりますが、今後、販売パートナーの経営戦略の変更や他社製品の取扱いへの変更、その他何らかの理由で良好な関係が維持されず、代理店契約等が解除された場合には、当社営業拠点から離れた地域のユーザへのサポート等に係る金銭的又は時間的な負担が発生する可能性があります。当社の業績に影響を及ぼす可能性があります。

(9) 特許権等の知的財産権について

当社は、独自に開発したロジックや製品などについて、国内外において特許権等の知的財産権を取得することにより、その保護に努めています。しかし、第三者から異議申立てを受け、無効にされ、又は回避される可能性があり、これらの特許権等により競争上の優位性が保証されるものではありません。

当社は、現時点において、当社の特許に対する無効申立てや、当社の事業活動に影響を与えるような特許権、商標権、著作権等その他の知的財産権が他社により取得されているという事実は確認しておりません。しかしながら、ソフトウェアに関する技術革新の顕著な進展により、当社のソフトウェアが第三者の知的財産権に不時に抵触する場合や、当社が認識していない特許権が成立している場合、当該第三者が知的財産権の侵害を主張し、損害賠償及び使用差止め等の訴えを提起される可能性並びに当該訴訟に対する金銭的な負担を余儀なくされる可能性があり、当社の経営成績に影響を与える可能性があります。

3【経営者による財政状態、経営成績及びキャッシュ・フローの状況の分析】

経営成績等の状況の概要

当社グループは、当社の事業である「システム開発事業」と連結子会社の事業である「ヘルステック事業」を報告セグメントとしております。

(1) 財政状態及び経営成績の状況

当社グループ（当社及び当社の連結子会社）が主に事業を展開しております医療業界におきましては、2018年4月の診療報酬改定で本体がプラス改定となり、大規模病院をはじめとする医療機関の投資意欲が回復傾向となる中で、「次世代医療基盤法」が施行され、最適治療の提供や異なる医療領域の情報統合など医療情報のさらなる利活用に期待が高まりました。

このような環境の中、当社では、医療用データマネジメントシステムClaiioや院内ドキュメント作成/データ管理システムDocuMaker、放射線部門システムまでを含めた統合ソリューションをワンストップかつリーズナブルに提供できることを強みに、大学病院をはじめとする大規模病院や地域中核病院等への販売・導入に注力するとともに、中小規模病院に対しては、放射線システムから部門システムまで必要なシステムのすべてをパッケージしたワンストップソリューションの販売活動に積極的に取り組みました。また、新たな代理店の開拓や既存代理店の取り扱い製品の拡大にも鋭意取り組み、病院案件89件及び診療所案件109件の新規導入、製品追加導入及びリプレイス導入を行いました。

この結果、当連結会計年度の経営成績は、売上高3,603,344千円（前年同期比8.8%増）、営業利益592,973千円（同8.5%増）、経常利益593,878千円（同8.4%増）、親会社株主に帰属する当期純利益は398,015千円（同8.6%増）となりました。

なお、当連結会計年度より、従来「医療コンサルティング事業」としていた報告セグメントを「ヘルステック事業」に名称変更しております。当該変更は名称変更のみであり、セグメント情報に与える影響はありません。

セグメントごとの経営成績は、以下のとおりであります。

当連結会計年度における売上の構成は下表のとおりであります。

当社はシステムメーカーとして、ソフトウェアの開発及び販売に主眼を置いております。したがって、ハードウェアの取扱いはソフトウェアの販売に付随して行われるものであり、ハードウェアのみの販売は原則として行っておりません。なお、サポート等の販売額は、電子カルテREMORAのライセンス料を含んでおります。

販売・サービス種類別	販売額（千円）	構成比（％）	前年同期比（％）
システム開発事業			
ソフトウェア （うち代理店販売額）	2,094,669 (469,571)	58.1	101.4
ハードウェア （うち代理店販売額）	257,283 (20,608)	7.1	109.1
サポート等	1,205,354	33.5	122.7
ヘルステック事業	69,658	1.9	257.8
調整額（注）2	23,621	0.7	-
合計	3,603,344	100.0	108.8

（注）1．上記の金額には消費税等は含まれておりません。

2．「調整額」はセグメント間取引消去によるものです。

<システム開発事業>

システム開発事業の業績は、売上高3,557,306千円（前年同期比8.3%増）、セグメント利益（営業利益）635,000千円（同6.7%増）となりました。

当社製品は、高度な医療を提供する大学病院をはじめとする大規模病院において既に高い評価と安定したシェアを維持しており、病院の中核システムとして、診療に欠かすことのできない重要な役割を担っております。中小規模病院においても当社のハイレベルな製品を提供できるようイニシャルコストを抑える様々な施策を講じており、月額利用パッケージの販売や導入工数の削減に資する製品のクラウド化にも既に取り組んでおります。

また、2018年1月に締結したキヤノンメディカルシステムズ株式会社との業務提携に関する基本合意に基づき、販売面での協業の詳細について協議しております。

加えて、病院間での診療情報提供書や検査結果、画像などの電子的な提供及び送受に対する加算の算定を実現するソリューションの開発に取り組んでおります。患者紹介に必要な文書や画像は、当社ソリューションで統合管理されてきたものであり、ここに紹介データ管理システムMoveByや、C-Scan、DocuMakerなどの文書システムの技術を組み合わせることで、スムーズな患者紹介の仕組みを提供しております。

在宅アセスメントシステムでは、在宅ケアの主業務を担う訪問看護の質の向上と均等化に貢献するだけでなく、データを集めAIによる分析を行うことで訪問看護計画の自動立案や重症化の予防、治療、ひいては医療費及び介護費の削減を目指します。同システムは、既に実際の利用が開始されており、日本訪問看護財団においても当システムを活用した研究事業が進められております。今後は、製品のさらなるブラッシュアップを図るとともに、全国各地の訪問看護施設での利用拡大を目指します。

医療以外の分野においては、文書管理システムDocuMaker Officeの販売に取り組み、病院のバックオフィス業務案件1件、自治体案件1件の導入を行いました。DocuMaker Officeは、起案書の作成や收受登録など紙運用では煩雑だった文書管理業務の効率化を実現する製品で、これまで利用してきた各種書類の作成・管理をユーザー自身で簡単にシステム化することで、導入に係る費用と時間を削減することが可能です。様々な業種の企業が参加する展示会や実機デモにおいても高い評価を得ており、企業における一般のバックオフィス業務に加えて財務・会計部門などにも販売領域を拡大していく方針であります。

医療機関向けには、東京大学医学部附属病院のバックオフィス業務向け導入に引き続き、新たにいくつかの大・中規模病院と商談を進めています。東京大学医学部附属病院では既に診療に係る医療文書作成にDocuMakerを利用していたことから、画面や操作感を踏襲したDocuMaker Officeを導入することで、短期間でスムーズな運用開始を実現しました。この実績もあり、既に多くのユーザーを持つ医療領域でも引き合いをいただいております。また近年は、公益財団法人日本医療機能評価機構やJCI（Joint Commission International）の行う病院機能評価の認証を取得するために、組織的に文書を管理しなければならないことから、文書管理システムの導入を検討する施設が増加しております。これまで院内にある多くの文書を取り扱ってきた当社の強みを活かして、販売拡大に取り組んでまいります。

今後も、具体的な商談が進んでいる医療及び自治体案件に注力すると共に、各業界でのパイロットユーザーの開拓を着実に進め、業界ごとの具体的な需要の掘り起こしを行ってまいります。

研究開発活動については、引き続き京都大学医学部及び愛媛大学工学部との視野検査システムに関する共同研究に鋭意取り組んでおります。計測時間をさらに短縮する新たな特許の取得に向け研究開発を行っております。当システムはこれまでの視野検査装置よりも患者の負担が軽く、短時間で検査可能な上、コンパクトな装置で安価に準備することができることから、視野検査が劇的に受けやすくなり、今まで実現しなかった健康診断や集団検診での利用、僻地や無医村、ひいては世界のあらゆる地域での利用が可能になります。これにより、これまで集めることのできなかった世界中の初期視野異常に関するデータの集積と分析が可能となり、創薬や検査、自動画像診断など、集積データから新しい価値を創造することで新たな事業へと繋げてまいります。また、今後さらに加速する高齢化社会においても視野異常の早期発見にかかる需要は必然的に高まることが予見され、眼鏡レンズメーカーや生命保険会社、製薬会社などの様々な業種で活用できるデータを収集できることから、新たなデータビジネスの確立に向け取り組んでまいります。

RPAについても、当社は既に独自の特許技術を持つDigiWorkerのオートパイロット機能（画面上での操作や処理を自動化する=RPAツール）を有しております。近年の「働き方改革」の機運の高まりにあわせて、労働時間の削

減のための業務の自動化・効率化の需要は益々高まっており、今後は文書管理ソリューションとも組み合わせる一般の業務におけるRPAでの活用も含めて展開してまいります。

加えて、電子化した文書の改竄防止のための技術として需要が高まっているブロックチェーン技術は、当社製品であるC-Scanには従前から組み込まれております。当社は、一般的なブロックチェーンより強固かつ改竄検知が容易で、さらに改竄を最小限に抑えることが可能な技術の特許（特許第4390222号：2008年11月28日出願）を取得しており、既に多くの医療機関に文書の改竄防止ソリューションを提供しております。今後も高いレベルのセキュリティを備えた文書管理を実現できるシステムとして非医療領域においてもさらなる販売拡大に取り組んでまいります。

当社は一般社団法人SDMコンソーシアムの一員として、医療機関の情報システムに必要な不可欠となりつつある標準化データウェアハウス（DWH）を目標としたデータベースモデル（SDM）を牽引し、当社製品への対応を行っております。これまではデータを二次利用する場合に、別々の情報として認識されてしまう全角半角の違いのような表記の揺らぎを排除する過程が必要でした。ここで、SDMという統一化されたデータ表現及び情報の意味関係を構造化したデータモデルをデータウェアハウスに構築することにより、表記の揺らぎがあったとしても同一のものとして認識させることが可能となり、これを統合管理して院内に共有することで、ユーザーが簡単かつ迅速に情報を抽出できることに加え、院内のすべてのデータを1つのアプリケーションで閲覧できるようになり、情報のより有効な活用が可能となります。また、データの共通化によるシステム更新時のデータ移行作業に係る期間や工数の削減などが可能となるほか、BCP（事業継続計画）の観点においても災害時のデータ復旧が容易に行えるようになります。同時に、地域医療連携における病院間での患者データの交換も容易となり、今後医療システム業界全般へ広まっていくものと考えております。当連結会計年度は大学病院1先においてSDMに則った医療データの集積と当社の統合ビューワによるデータ活用が開始されました。他案件からも引き合いを受けており、鋭意商談を進めております。

<ヘルステック事業>

ヘルステック事業の業績は、売上高69,658千円（前年同期比157.8%増）、セグメント損失（営業損失）42,027千円（前年同期のセグメント損失48,858千円）となりました。

連結子会社EMC Healthcare株式会社（旧：イーグルマトリックスコンサルティング株式会社）では、当連結会計年度において、心電位計測機能付きウェアラブルデバイス「CALM.」の利用シーン拡大を目的として研究機関向けパッケージの開発を行い、販売を開始しました。

企業や大学の研究者からの「研究で活用するデータを手軽に取得したい」とのニーズに応えるために、ウェアラブルデバイス「CALM.」とセッティングの手間なく利用を開始できるタブレット端末、データ管理とパソコンへの取り込みをスムーズにするクラウドサービスを合わせて提供いたします。スポーツサイエンスや生体認証、ヘルスケアなどの研究現場において、小型で軽量のワイヤレスセンサーによって被験者がより自然な状態で、生体データのモニタリングと取得が可能となりました。また、睡眠分析及び睡眠障害スクリーニングの領域においては、医療機関での実証を開始いたしました。今後もさらなる精度の向上を目指して継続的な開発に取り組んでまいります。

加えて、同社は地域医療連携や地域包括ケアの実現を目指す医療機関や医療福祉グループに対するコンサルティング及びITシステムの導入支援も行っております。地域医療連携や地域包括ケアの実現には様々な医療福祉施設間の連携、多職種連携、遠隔医療・看護や介護を実現するシステムなど、より一層の情報の見える化や共有が必要とされております。あわせて、これまでとは異なる病院経営の評価軸やKPIなども求められております。これらの課題に対し、同社が有するIoTデバイスやシステム、データ分析技術を活用し、医療機関や医療福祉グループに対して課題解決を支援してまいります。当連結会計年度は既に1案件の導入を終え稼働を開始しており、今後もさらなる販売拡大に取り組んでまいります。

(2) キャッシュ・フロー

当連結会計年度末における現金及び現金同等物(以下「資金」という。)の残高は、682,984千円(前連結会計年度末比47.5%減)となり、前連会計年度末に比べて618,038千円減少しました。各キャッシュ・フローの状況と増減要因は次のとおりであります。

(営業活動によるキャッシュ・フロー)

営業活動の結果得られた資金は、前連結会計年度に比べ17,036千円増加し、597,524千円となりました。これは主として、税金等調整前当期純利益が593,878千円、無形固定資産(市場販売目的のソフトウェア)の償却費319,966千円に対し、売上債権の増加による減少264,544千円によるものであります。

(投資活動によるキャッシュ・フロー)

投資活動の結果使用した資金は、前連結会計年度に比べ161,149千円増加し、539,824千円となりました。これは主として、無形固定資産(主に市場販売目的のソフトウェア)の取得による支出310,663千円及び投資有価証券の取得による支出200,000千円によるものであります。

(財務活動によるキャッシュ・フロー)

財務活動の結果使用した資金は、前連結会計年度に比べ493,219千円増加し、675,695千円となりました。これは主として、自己株式の取得による支出501,489千円及び配当金の支払による支出182,715千円によるものであります。

生産、受注及び販売の実績

(1) 生産実績

当連結会計年度における生産実績をセグメントごとに示すと、次のとおりであります。

セグメントの名称	生産高(千円)	前年同期比(%)
システム開発事業	1,243,216	109.9
ヘルステック事業	52,949	235.7
合計	1,296,166	112.4

- (注) 1. システム開発事業の生産高は、当期総製造費用によっております。
2. ヘルステック事業の生産高は、当期製品製造原価によっております。
3. 上記の金額には、消費税等は含まれておりません。

(2) 受注実績

当連結会計年度の受注状況をセグメントごとに示すと、次のとおりであります。

セグメントの名称	受注高(千円)	前年同期比(%)	受注残高(千円)	前年同期比(%)
システム開発事業	3,030,399	127.9	725,736	182.7
ヘルステック事業	69,808	258.4	150	-
合計	3,100,208	129.4	725,886	182.8

(注) 上記の金額には、消費税等は含まれておりません。

(3) 販売実績

当連結会計年度の販売実績をセグメントごとに示すと、次のとおりであります。

セグメントの名称	販売高(千円)	前年同期比(%)
システム開発事業	3,557,306	108.3
ヘルステック事業	69,658	257.8
調整額(注)1	23,621	-
合計	3,603,344	108.8

- (注) 1. 調整額はセグメント間取引消去によるものです。
2. 最近2連結会計年度における主な販売先別の販売実績及び当該販売実績の総販売実績に対する割合は、次のとおりであります。

相手先	前連結会計年度 (自 2017年1月1日 至 2017年12月31日)		当連結会計年度 (自 2018年1月1日 至 2018年12月31日)	
	金額(千円)	割合(%)	金額(千円)	割合(%)
日本電気株式会社	203,965	6.2	360,357	10.0
株式会社富士通アドバンス エンジニアリング	406,791	12.3	151,823	4.2

3. 上記の金額には、消費税等は含まれておりません。

経営者の視点による経営成績等の状況に関する分析・検討内容

文中の将来に関する事項は、本書提出日（2019年3月28日）現在において判断したものであります。

（１）重要な会計方針及び見積り

当社グループの連結財務諸表は、わが国において一般に公正妥当と認められている会計基準に基づき作成されております。この連結財務諸表の作成にあたっては、過去の実績や状況に応じ合理的と考えられる様々な要因に基づき、見積り及び判断を行っております。

（２）財政状態の分析

（資産の状況）

当連結会計年度末における資産の残高は3,114,829千円となり、前連結会計年度末より209,190千円減少しました。

イ．流動資産

流動資産は、現金及び預金の減少618,038千円及び受取手形及び売掛金の増加264,544千円を主たる要因とし、当連結会計年度末残高2,241,510千円（前連結会計年度末比357,649千円減）となりました。

ロ．固定資産

固定資産は、主に投資有価証券の増加200,000千円による投資その他の資産の増加216,349千円と、主にのれんの償却による減少57,603千円による無形固定資産の減少69,579千円を主たる要因とし、当連結会計年度末残高873,319千円（前連結会計年度末比148,458千円増）となりました。

（負債の状況）

当連結会計年度末における負債の残高は569,380千円となり、前連結会計年度末より60,822千円増加しました。

イ．流動負債

流動負債は、未払金の減少28,251千円に対し、未払法人税等の増加26,646千円及び未払消費税等の増加23,971千円を主たる要因とし、当連結会計年度末残高450,574千円（前連結会計年度末比36,788千円増）となりました。

ロ．固定負債

固定負債は、株式給付引当金の増加22,934千円を主たる要因とし、当連結会計年度末残高118,805千円（前連結会計年度末比24,034千円増）となりました。

（純資産の状況）

当連結会計年度末における純資産の残高は、2,545,449千円となり、前連結会計年度末より270,013千円減少しました。これは主に利益剰余金の増加215,160千円に対し、自己株式の取得による減少495,053千円によるものであります。

（３）経営成績の分析

（売上高）

当連結会計年度の売上高は、3,603,344千円となりました。ソフトウェア及びハードウェアの売上高は引き続き堅調に推移するとともにメンテナンス及びライセンスの売上高が前年同期と比較して10.3%増加したことにより今後のストック収益の基盤を拡大いたしました。

また、代理店販売も着実に実績を伸ばし代理店数も引き続き増加いたしました。

（売上総利益）

当連結会計年度の売上総利益は、1,993,747千円となりました。また、売上総利益率は55.3%となりました。人員強化のための人件費など、先行投資のための費用が増加したため、売上総利益率はわずかに下落しました。

（営業利益）

当連結会計年度の営業利益は、592,973千円となりました。販管費の支出は概ね計画通りに進捗したため、営業利益率は前連結会計年度と同等の16.5%となりました。

（経常利益）

当連結会計年度の経常利益は、593,878千円となりました。また、経常利益率は16.5%となりました。

（親会社株主に帰属する当期純利益）

当連結会計年度の親会社株主に帰属する当期純利益は、398,015千円となりました。また、親会社株主に帰属する当期純利益率は11.0%となりました。

(4) 資本の財源及び資金の流動性に係る情報

キャッシュ・フロー

「第2 事業の状況 1 経営成績等の状況の概要(2) キャッシュ・フロー」に記載のとおりであります。

有利子負債

当連結会計年度末の有利子負債はありません。

コミットメントライン

当社は、取引銀行との間でコミットメントラインの設定はしておりません。

(5) 経営者の問題意識と今後の方針について

当社グループは、システム開発事業及びヘルステック事業を中心に今後も製品力と販売面の強化に注力し、さらには医療・ヘルスケアデータの集積・AI分析を通じて事業の拡大に取り組んでまいります。

2019年通期業績予想については、消費税増税の駆け込み需要により設備投資の動きが再び活発化すると考えられることから、販売経路やソリューション幅の拡大、さらなる製品力の強化を目的に、業務提携やM&Aも視野に入れ中長期的に業績を最大化させるための様々な施策に取り組んでまいります。また、これまで以上に代理店販売の拡大に努め、利益率のさらなる向上を目指します。

売上高は3,770,000千円(前年同期比4.6%増)、営業利益は629,000千円(同6.1%増)、経常利益は630,000千円(同6.1%増)、親会社株主に帰属する当期純利益は401,000千円(同0.7%増)を予想しております。

上記の業績予想は本書の提出日現在において入手可能な情報に基づき作成したものであり、実際の業績は、今後様々な要因によって予想数値と異なる結果となる可能性があります。

<医療情報システム>

医療情報システム市場において当社製品ラインナップは、常に最先端にしてスタンダードであります。特に当社の主力製品であるClaio及びDocuMakerは、院内の診療科を跨いで様々な医療機器・システムと繋がることで患者情報を一元管理し、診療の効率化と質の向上を実現する病院向けソリューションの中核となる製品であります。

大規模医療機関においては、ハードウェアの耐用年数に合わせたリプレイス需要が中心となっております。当社製品の大規模病院ユーザーの多くが画像管理システムを導入しており、既にリプレイス導入に加えて文書システムや部門システムを追加導入するユーザーも増加しております。今後も導入製品幅の拡大により販売拡大に努めてまいります。

キヤノンメディカルシステムズ株式会社との協業については、商品取引基本契約を締結しました。本契約では、同社のRapidEyeCore(PACSシステム)と当社の内視鏡システム及び生理システムとを連携させ、病院の規模の大小を問わず、互いの製品を販売していくことで合意しました。これにより両社は、院内で実施される全ての検査結果を管理する仕組みを、ワンストップで提供できることとなりました。

当社が牽引するデータベースモデル(SDM)については、データの活用が進むこれからの医療業界には不可欠なものと考えます。既に大学病院や中規模病院から引き合いを受けており、データの利活用を見据え新たにSDMの導入を検討するケースだけでなく、これまで医療機関で使用していたDWHをSDMにリプレイスする案件もみられます。同様に、大学病院への導入に向けた引き合いも数件受けており、SDMの構築も含めた大規模病院ソリューションとしての販売にも鋭意取り組んでまいります。

また、医療機関で使用しているこれまでのDWHをSDMにリプレイスする案件も受注し、当社独自のソリューションに加え大手システム会社との協業による提案も進めるなど、販売拡大に取り組んでおります。本書提出日現在においては、2019年に5件とその他2020年以降に8件の案件が進行中であります。今後は、これまで以上にデータの利活用を見据えたデータの統合管理が求められることが予想されることから、SDMの構築までを含めた統合ソリューションの販売に取り組んでまいります。

AOSデータ株式会社との協業においては、2018年2月8日に締結した資本業務提携契約に基づき、医療機関向けクラウドバックアップサービス「AOSBOX Business Plus」を開発し2019年3月5日より販売を開始しました。当社の医療データ統合ソリューションと今回AOSデータより発売されたクラウドバックアップサービス「AOSBOX Business Plus」をシームレスに連携させることで、当社は医療業界での更なるシェア拡大を、AOSデータは医療という新たな事業領域への参入と医療クラウド市場でのシェア獲得を目指します。

<ヘルスケア領域、在宅医療・介護領域>

ヘルスケア領域においては、本書提出日現在において前述の視線分析型視野計GAP(ゲイズアナライジングペリメーター)の薬事申請届出が完了し、2019年2月25日より健診施設や人間ドックを行う医療機関を中心に販売を開始しました。今後は、まず第1弾として、国内の医療機器ディーラーを通じて健診施設や人間ドックを行う医療機関へGAPscreenerを販売し、2019年4月以降、順次出荷を行ってまいります。また、健診施設向けのGAP-screenerに続き、2019年秋以降、眼科医療機関向けにGAP(届出番号38B2X10003000002)の販売を開始する予定です。GAPは緑内障の治療過程や検査に必要な機能を備えた、眼科診療現場でのニーズに十分かつ柔軟に応えることができる製品です。2019年2月の日本眼科手術学会においても高い評価を得ており、既に複数の医療機関から引き合いを受けております。加えて、全国に数百店舗を有する大手眼鏡メーカーをはじめとする多数の眼鏡店や機器ディーラーとも具体的な商談を開始しております。京都大学構内の研究拠点での臨床実験も順調に進行しており、さらなる製品機能の向上を図ると共に、健診施設をはじめとする販売に鋭意取り組み、中長期的にはデータビジネスの礎となる販売の拡大に努めてまいります。

さらに、CALMを用いたデータ集積にも取り組み、既に大学病院や大規模医療機関と共同で、個人の健康管理に関するデータを集め分析していくためのソリューションの研究事業を開始しております。入院患者や在宅療養患者の見守り、医療スタッフの業務負荷の軽減、医療リスクの軽減など様々な利用用途を見出し、販売拡大へと繋げてまいります。

在宅医療・介護領域では、高齢化の加速に伴い需要が高まる一方で、人手不足による業務の効率化や質の向上が求められています。当社は、在宅ケア医療の主業務を担う訪問看護向けのシステム開発に取り組んでおり、タブ

レット端末を活用した訪問記録業務の効率化とかかりつけ医との情報共有を支援する連携掲示板/訪問看護記録システムを提供しております。また、訪問看護を行う上で最も重要となる訪問看護計画書を、主観ではなく客観的なデータに基づき立案するための在宅アセスメントシステムを開発いたしました。同システムは、これからの訪問看護における標準的な看護計画の立案や医療・介護費の削減を見据えた必要不可欠な考え方・手法として、公益社団法人日本訪問看護財団と連携を図りながら普及に向けて取り組んでまいります。

< オフィスシステム >

主力製品である文書管理システムDocuMaker Officeは、自治体・公共サービス向けパッケージの導入が1件進行中であります。自治体案件は商談期間が長いこともあり、2020年以降の案件においても数件の商談が進行しており、着実な獲得に向けて鋭意取り組んでまいります。また、既に導入済みの人材紹介業、不動産業などの様々な業種での導入事例をパイロットケースとし、今後も特に文書の多い業種での業務効率化を実現するべくアプローチを継続してまいります。

各業界に精通した企業と提携することで販売力の強化も図ってまいります。本書提出日現在においては、販売拡大の施策として、行政系システムの販社との協業に係る調整を進めるとともに、自治体や金融機関、製造業などへの直接的なアプローチも開始いたしました。

医療機関のバックオフィスへの導入においても、大規模病院1件への導入に向け具体的な提案を進めており、その他にも総合病院1件、大学病院1件から引き合いを受けております。病院機能評価向け機能の開発にも取り組んでおり、文書管理システムとして利用の幅を広げることで更なる販売拡大を目指します。

また、DocuMakerを利用したストレスチェックシステムにおいては、ストレスチェックをサービスとして企業に提供する販社より引き合いを受け、導入に向けた調整を行っております。同社では10万人規模のストレスチェックを請け負っており、大規模な利用が見込まれます。引き続き、ストレスチェックを実施する医療機関や健診施設、サービスとしてストレスチェック業務を請け負う企業の両者へアプローチしてまいります。

当社が開発したデータ取得ツール群は、これまで様々な場面で必要とされていたにもかかわらず実現困難であったデータの取得と連携利用からなる業務改善を、専門的な知識を必要とせず“安価で自由に”行うことを可能とした製品であります。当該製品群の技術は、人的工数やシステム導入コストを大幅に削減するものであります。この技術は、多くのシステムメーカーの事業をこれまで以上に有利に展開する鍵となり、参入の難しかった新たな顧客群の獲得に乗出す切り札ともなり得ることから、一例では官公庁等のシステムリプレイス市場なども視野に入れ、あらゆる分野に向けて、積極的な販売展開に取り組んでおります。

また、働き方改革の影響を受け、データ取得ツール群の技術を応用したRPAツールへの需要も高まっております。これまで人間が行ってきたオフィス業務を“安価かつ簡単に”自動化することで、業務の効率化及び質の向上を支援することから、2019年4月以降、本格的に働き方改革が進むにつれ需要も増加するものと考えられます。市場ニーズを敏感に察知しながら、販売拡大へと繋げてまいります。

4【経営上の重要な契約等】

当社は、2018年1月26日付で、キャノンメディカルシステムズ株式会社との業務提携に関する基本合意を締結いたしました。

また、2018年2月8日付で、AOSデータ株式会社との資本業務提携契約を締結いたしました。

5【研究開発活動】

当社グループは、当社の事業である「システム開発事業」と連結子会社の事業である「ヘルステック事業」を報告セグメントとしております。

<システム開発事業>

(1) 研究開発活動に関する基本方針

当社は、医療システム及び医療ネットワークシステムに特化した研究開発型企業としての企業価値を高めるとともに、医療現場のニーズに迅速かつ的確に対応した、より利便性の高い製品をユーザに提供することによって、新たな市場を創出し、医療のIT化促進に資するため、研究開発活動に注力しております。

当社は、ソフトウェアビジネスにおきましては、その業界において常に顧客主体の最先端のサービスを提供していくことが重要であるとの認識から、医療機関における様々な細分化されたニーズを逸早くキャッチし、新製品の研究開発に尽力するとともに、既存製品に対しても新しいニーズを組込んだ製品へと改善・改良を行っております。

また、新製品につきましては、医師の高齢化やITリテラシーの問題等にも対応するべく、シームレスなIT環境の実現に向け、既存製品と連携した様々なシステムの研究開発を行っております。

(2) 研究開発体制及び管理体制

当社では、当連結会計年度末現在において、担当取締役以下66名（従業員比率28.0%）が研究開発に従事しております。特にIT技術が先進的に研究されている大学病院を中心に、医療システムにおける課題・ニーズを営業部門より逸早く入手し、研究開発テーマを検討しております。

(3) 当連結会計年度における研究開発活動

研究開発に関するテーマの選定、プロジェクト編成、予算等は取締役会において討議・決定され、その後の研究開発における進捗状況は案件ごとに取締役会に報告されるとともに、研究開発活動の継続・中止が検討・決定されます。

当社は、京都大学医学部及び愛媛大学工学部との視野検査に関する共同研究に取り組んでおります。既に臨床試験に向けたシステム開発を終え、臨床実験を進めております。当システムは今までの視野検査装置よりも低疲労、短時間で検査可能な上、コンパクトな装置で安価に準備をすることが可能なため、今まで実現しなかった健康診断、集団検診での利用や、へき地や無医村、ひいてはあらゆる国での利用が可能になります。これまで集めることのできなかった世界中の視野異常に関するデータの集積と分析が可能となることから、創薬や検査、自動画像診断など、集積データから新しい価値を創造することで新たな事業へと繋げてまいります。

<ヘルステック事業>

(1) 研究開発活動に関する基本方針

連結子会社EMC Healthcare株式会社は、IoT・人工知能・データ分析技術を活用したヘルスケアサービス企業としての企業価値を高めるとともに、新たな市場を創出し、個人の健康・QOLの向上や企業・組織の生産性向上に資するため、研究開発活動に注力しております。

同社は、安価かつ高付加価値の製品をスピーディーに市場に提供していくため、先端技術の自社研究のみならず、既存技術の積極的活用や外部ナレッジとの連携といったオープンイノベーションを基本方針とした研究開発を行っております。

(2) 研究開発体制及び管理体制

同社では、バックオフィス部門を除く全員が、週1回開催されるミーティングにて定期的な意見交換を行い研究開発に活かしております。

(3) 当連結会計年度における研究開発活動

研究開発に関するテーマの選定、プロジェクト編成、予算等は取締役会において討議・決定され、その後の研究開発における進捗状況は案件ごとに取締役会に報告されるとともに、研究開発活動の継続・中止が検討・決定されます。

同社は「心電位計測機能付きウェアラブルデバイスの研究開発」に取り組んでおります。当研究においては、ハードウェアと合わせてスマートフォンやタブレットで利用できるシステムも開発し、パッケージシステムとして製品化を図ります。当システムは、従来の心電計に比べて安価かつ容易に使用可能であり、日常のバイタルデータ取得・分析の敷居を下げ、広く普及することで潜在患者の早期発見に繋がると考えています。また、遠隔でデータが取得できることから、地域医療連携の枠組みの中での多施設・多職種コミュニケーションに利用していただくことも可能となります。

医療以外の領域では、健康経営や働き方改革を実現するためのツールとして、同社のデータ分析技術とともに、一般企業での利用による従業員の健康管理や生産性向上の取り組みにつながるビジネスを展開することを想定しております。

上記の研究開発活動の結果、当連結会計年度はシステム開発事業において研究開発費30,270千円、ヘルステック事業において7,309千円、総額37,579千円を計上しております。

第3【設備の状況】

1【設備投資等の概要】

当連結会計年度において重要な設備の除却、売却等はありません。

2【主要な設備の状況】

(1) 提出会社

当社における主要な設備は、以下のとおりであります。

2018年12月31日現在

事業所名 (所在地)	セグメントの 名称	設備の内容	帳簿価額(千円)			従業員数 (人)
			建物	工具、器具 及び備品	合計	
本社 (東京都港区)	システム開発事業	営業・開発拠点	15,373	2,299	17,672	72
四国支社 (愛媛県松山市)	システム開発事業	総括業務施設・ 開発設備等	2,730	20,569	23,300	108
大阪支店 (大阪市中央区)	システム開発事業	営業・開発拠点	3,520	778	4,298	37
札幌支店 (札幌市北区)	システム開発事業	営業・開発拠点	2,104	223	2,327	11
福岡支店 (福岡市中央区)	システム開発事業	営業・開発拠点	1,315	578	1,893	8

(注) 1. 上記の金額には、消費税等は含まれておりません。

2. 東京本社建物は賃借物件であり、当連結会計年度における賃借料は85,647千円であります。
3. 四国支社建物は賃借物件であり、当連結会計年度における賃借料は40,146千円であります。
4. 大阪支店建物は賃借物件であり、当連結会計年度における賃借料は16,716千円であります。
5. 札幌支店建物は賃借物件であり、当連結会計年度における賃借料は6,127千円であります。
6. 福岡支店建物は賃借物件であり、当連結会計年度における賃借料は5,122千円であります。

(2) 国内子会社

2018年12月31日現在

会社名	事業所名 (所在地)	セグメントの名称	設備の内容	帳簿価額(千円)			従業員数 (人)
				建物	工具、器具 及び備品	合計	
EMC Healthcare株式会社	本社 (東京都港区)	ヘルステック事業	総括業務施設・ 開発設備等	2,867	1,016	3,883	6

(注) 上記の金額には、消費税等は含まれておりません。

(3) 在外子会社

該当事項はありません。

3【設備の新設、除却等の計画】

該当事項はありません。

第4【提出会社の状況】

1【株式等の状況】

(1)【株式の総数等】

【株式の総数】

種類	発行可能株式総数(株)
普通株式	78,336,000
計	78,336,000

【発行済株式】

種類	事業年度末現在発行数 (株) (2018年12月31日)	提出日現在発行数 (株) (2019年3月28日)	上場金融商品取引所 名又は登録認可金融 商品取引業協会名	内容
普通株式	26,608,800	26,608,800	東京証券取引所 市場第一部	完全議決権株式であり、権利内容に 何ら限定のない当社における標準とな る株式であります。 単元株式数は100株であります。
計	26,608,800	26,608,800	-	-

(2) 【新株予約権等の状況】

【ストックオプション制度の内容】

ストックオプション制度の内容は、「第5 経理の状況 1 連結財務諸表等注記事項」の(ストック・オプション等関係)に記載しております。

【ライツプランの内容】

該当事項はありません。

【その他の新株予約権等の状況】

該当事項はありません。

(3) 【行使価額修正条項付新株予約権付社債券等の行使状況等】

該当事項はありません。

(4) 【発行済株式総数、資本金等の推移】

年月日	発行済株式総 数増減数(株)	発行済株式総 数残高(株)	資本金増減 額(千円)	資本金残高 (千円)	資本準備金増 減額(千円)	資本準備金残 高(千円)
2014年1月1日(注)1	4,330,200	8,660,400	-	247,669	-	217,669
2014年1月1日～ 2014年12月31日(注)2	400	8,660,800	12	247,682	12	217,682
2015年1月1日～ 2015年3月31日(注)2	1,600	8,662,400	50	247,732	50	217,732
2015年4月1日(注)3	17,324,800	25,987,200	-	247,732	-	217,732
2016年1月1日～ 2016年12月31日(注)2	150,000	26,137,200	1,575	249,307	1,575	219,307
2017年1月1日～ 2017年12月31日(注)2	1,200	26,138,400	12	249,320	12	219,320
2018年1月1日～ 2018年12月31日(注)2	470,400	26,608,800	4,939	254,259	4,939	224,259

(注) 1. 株式分割(1:2)によるものであります。
2. 新株予約権行使による増加であります。
3. 株式分割(1:3)によるものであります。

(5) 【所有者別状況】

2018年12月31日現在

区分	株式の状況(1単元の株式数100株)								単元未満株 式の状況 (株)
	政府及び地 方公共団体	金融機関	金融商品取 引業者	その他の法人	外国法人等		個人 その他	計	
					個人以外	個人			
株主数(人)	-	23	33	25	56	10	5,777	5,924	-
所有株式数(単元)	-	58,644	2,595	1,769	26,129	41	176,872	266,050	3,800
所有株式数の割合(%)	-	22.04	0.98	0.66	9.82	0.02	66.48	100.00	-

(注) 1. 「金融機関」には、従業員インセンティブ・プラン「株式給付信託(J-ESOP)」の信託財産として、資産管理サービス信託銀行株式会社(信託E口)が保有している当社株式1,852単元が含まれております。なお、資産管理サービス信託銀行株式会社(信託E口)が保有している当社株式は、財務諸表において自己株式として表示しております。
2. 「個人その他」に8,263単元及び「単元未満株式の状況」に33株の自己株式が含まれております。なお、株主名簿記載上の自己株式と、期末日現在の実質的な所有株式数は一致しております。

(6)【大株主の状況】

2018年12月31日現在

氏名又は名称	住所	所有株式数 (株)	発行済株式(自己 株式を除く。)の 総数に対する所有 株式数の割合(%)
相原 輝夫	東京都港区	7,707,600	29.89
みずほ信託銀行株式会社有価証券管理信託0700067	東京都中央区八重洲1丁目2番1号	1,440,000	5.59
みずほ信託銀行株式会社有価証券管理信託0700068	東京都中央区八重洲1丁目2番1号	1,440,000	5.59
株式会社愛媛銀行	愛媛県松山市勝山町2丁目1	967,200	3.75
THE BANK OF NEW YORK MELLON 140051 (常任代理人 株式会社みずほ銀行決済営業部)	225 LIBERTY STREET, NEW YORK, NY 10286 U.S.A (東京都港区港南2丁目15番1号 品川イン ターシティA棟)	961,500	3.73
THE BANK OF NEW YORK 133652 (常任代理人 株式会社みずほ銀行決済営業部)	RUE MONTOYERSTRAAT 46, 1000 BRUSSELS, BELGIUM (東京都港区港南2丁目15番1号 品川イン ターシティA棟)	641,400	2.49
日本マスタートラスト信託銀行株式会社(信託口)	東京都港区浜松町2丁目11番3号	425,300	1.65
BNY GCM CLIENT ACCOUNT JPRD AC ISG (FE-AC) (常任代理人 株式会社三菱UFJ銀行)	PETERBOROUGH COURT 133 FLEET STREET LONDON EC4A 2BB UNITED KINGDOM (東京都千代田区丸の内2丁目7番1号 決 済事業部)	325,454	1.26
日本トラスティ・サービス信託銀行株式会社(信託口 5)	東京都中央区晴海1丁目8番11号	324,300	1.26
日本トラスティ・サービス信託銀行株式会社(信託口)	東京都中央区晴海1丁目8番11号	310,700	1.21
計	-	14,543,454	56.41

- (注) 1. 上記の所有株式数のうち、信託業務に係る株式数は、以下のとおりであります。
日本マスタートラスト信託銀行株式会社(信託口) 372,900株
日本トラスティ・サービス信託銀行株式会社(信託口5) 311,900株
2. 2016年10月20日付で公衆の縦覧に供されている大量保有報告書において、JPモルガン・アセット・マネジメント株式会社及びその共同保有者であるJPモルガン証券株式会社及びジェー・ピー・モルガン・セキュリティーズ・ピーエルシー(J.P.Morgan Securities plc)が2016年10月14日現在でそれぞれ以下の株式を所有している旨が記載されているものの、当社として議決権行使基準日現在における実質所有株式数の確認ができませんので、上記大株主の状況には含めておりません。
なお、その大量保有報告書の内容は次のとおりであります。

氏名又は名称	住所	保有株券等 の数(株)	株券等保有 割合(%)
JPモルガン・アセット・マネジメント株式会社	東京都千代田区丸の内2丁目7番3号 東京ビルディング	1,063,500	4.08
JPモルガン証券株式会社	東京都千代田区丸の内2丁目7番3号 東京ビルディング	26,500	0.10
ジェー・ピー・モルガン・セキュリティーズ・ピーエルシー(J.P.Morgan Securities plc)	英国、ロンドン E14 5JP カナリー・ ウォーフ、バンク・ストリート25	93,900	0.36

3. 2018年2月21日付で公衆の縦覧に供されている大量保有報告書において、ベイリー・ギフォード・アンド・カンパニー(Baillie Gifford & Co)が2018年2月15日現在で以下の株式を保有している旨が記載されているものの、当社として議決権行使基準日現在における実質所有株式数の確認ができませんので、上記大株主の状況には含めておりません。
なお、その大量保有報告書の内容は次のとおりであります。

氏名又は名称	住所	保有株券等 の数(株)	株券等保有 割合(%)
ベイリー・ギフォード・アンド・カンパニー (Baillie Gifford & Co)	カルトン・スクエア、1グリーンサイ ド・ロウ、エジンバラ EH1 3AN ス コットランド	1,343,600	5.14

4. 上記のほか、当社所有の自己株式が826,333株あります。

(7) 【議決権の状況】

【発行済株式】

2018年12月31日現在

区分	株式数(株)	議決権の数(個)	内容
無議決権株式	-	-	-
議決権制限株式(自己株式等)	-	-	-
議決権制限株式(その他)	-	-	-
完全議決権株式(自己株式等)	(自己保有株式) 普通株式 826,300	-	-
完全議決権株式(その他)	普通株式 25,778,700	257,787	権利内容に何ら限定のない 当社の標準となる株式
単元未満株式	普通株式 3,800	-	-
発行済株式総数	26,608,800	-	-
総株主の議決権	-	257,787	-

(注) 「完全議決権株式(その他)」の普通株式には、従業員インセンティブ・プラン「株式給付信託(J-ESOP)」の信託財産として、資産管理サービス信託銀行株式会社(信託E口)が保有している当社株式185,200株が含まれております。なお、資産管理サービス信託銀行株式会社(信託E口)が保有している当社株式は、財務諸表において自己株式として表示しております。

【自己株式等】

2018年12月31日現在

所有者の氏名 又は名称	所有者の住所	自己名義所有 株式数(株)	他人名義所有 株式数(株)	所有株式数の 合計(株)	発行済株式総数に 対する所有株式数 の割合(%)
(自己保有株式) 株式会社ファインデックス	愛媛県松山市三番町 四丁目9番地6	826,300	-	826,300	3.11
計	-	826,300	-	826,300	3.11

(注) 上記のほか、従業員インセンティブ・プラン「株式給付信託(J-ESOP)」の信託財産として、資産管理サービス信託銀行株式会社(信託E口)が保有している当社株式185,200株を、財務諸表において自己株式として表示しております。

(8) 【役員・従業員株式所有制度の内容】

1. 従業員株式所有制度の概要

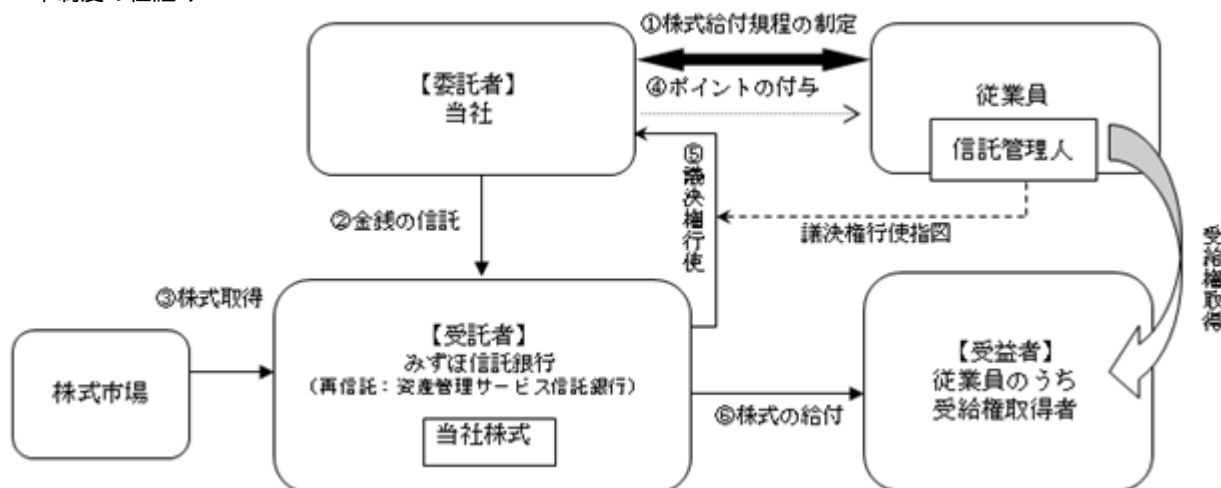
当社は、2015年10月29日開催の取締役会において、当社の株価や業績と従業員の処遇の連動性をより高め、経済的な効果を株主の皆様と共有することにより、株価及び業績向上への従業員の意欲や士気を高めるため、従業員に対して市場から購入した自社の株式を給付するインセンティブプラン「株式給付信託(J-ESOP)」(以下「本制度」という。)を導入することにつき決議いたしました。

本制度は、予め当社が定めた株式給付規程に基づき、一定の要件を満たした当社の従業員に対し当社株式を給付する仕組みです。

当社は、従業員に対し個人の貢献度等に応じてポイントを付与し、一定の条件により受給権の取得をしたときに当該付与ポイントに相当する当社株式を給付します。従業員に対し給付する株式については、予め信託設定した金銭により将来分も含め取得し、信託財産として分別管理するものとします。

本制度の導入により、当社従業員の株価及び業績向上への関心が高まり、これまで以上に意欲的に業務に取り組むことに寄与することが期待されます。

<本制度の仕組み>



当社は、本制度の導入に際し「株式給付規程」を制定します。

当社は、「株式給付規程」に基づき従業員に将来給付する株式を予め取得するために、みずほ信託銀行（再信託先：資産管理サービス信託銀行株式会社）（以下、「信託銀行」という。）に金銭を信託（他益信託）します。

信託銀行は、信託された金銭により、当社株式を取得します。

当社は、「株式給付規程」に基づいて従業員に対し、「ポイント」を付与します。

信託銀行は信託管理人からの指図に基づき、議決権を行使します。

従業員は、受給権取得後に信託銀行から累積した「ポイント」に相当する当社株式の給付を受けます。

2．従業員に付与する予定の株式の総数
194,200株

3．本制度による受益権その他の権利を受けることができる者の範囲
株式給付規程の定めにより財産給付を受ける権利が確定した者

2【自己株式の取得等の状況】

【株式の種類等】

会社法第155条第3号及び会社法第155条第7号に該当する普通株式の取得

（1）【株主総会決議による取得の状況】

該当事項はありません。

（2）【取締役会決議による取得の状況】

区分	株式数（株）	価格の総額（千円）
取締役会（2018年7月30日）での決議状況 （取得期間 2018年7月31日～2018年9月30日）	700,000	500,000
当連結会計年度前における取得自己株式	-	-
当連結会計年度における取得自己株式	676,000	499,947
残存決議株式の総数及び価額の総額	-	-
当連結会計年度の末日現在の未行使割合（％）	-	-
当期間における取得自己株式	-	-
提出日現在の未行使割合（％）	-	-

（3）【株主総会決議又は取締役会決議に基づかないものの内容】

区分	株式数（株）	価格の総額（千円）
当連結会計年度における取得自己株式	51	43
当期間における取得自己株式	-	-

（注）当期間における取得自己株式数には、2019年3月1日から有価証券報告書提出日までの単元未満株式の買取りによる株式数は含めておりません。

(4) 【取得自己株式の処理状況及び保有状況】

区分	当事業年度		当期間	
	株式数(株)	処分価額の総額(千円)	株式数(株)	処分価額の総額(千円)
引き受ける者の募集を行った取得自己株式	-	-	-	-
消却の処分を行った取得自己株式	-	-	-	-
合併、株式交換、会社分割に係る移転を行った取得自己株式	-	-	-	-
その他	-	-	-	-
保有自己株式数	826,333	-	826,333	-

(注) 1. 当期間における保有自己株式数には、2019年3月1日から有価証券報告書提出日までの単元未満株式の買取りによる株式数は含めておりません。
2. 上記のほか、従業員インセンティブ・プラン「株式給付信託(J-ESOP)」の信託財産として、資産管理サービス信託銀行株式会社(信託E口)が保有している当社株式185,200株を、財務諸表において自己株式として表示しております。

3 【配当政策】

当社グループは、急速に拡大を続けるシステム業界にあっては、革新的な製品力と高度なコンサルティング能力により市場での地位を確立していくことで、企業価値を最大化していきたいと考えております。その実現に向けて、必要な投資を継続していくための内部留保の維持拡大を図りつつ、当社の経営成績、財政状態及び事業計画の達成度等を総合的に判断し、配当を行っていく方針であります。期末及び中間の年2回の剰余金の配当を行うことを基本方針とし、会社法第459条第1項の規定に基づき、取締役会において剰余金の配当ができる旨を定款に定めております。

なお、期末及び中間配当の他、基準日を定めて剰余金の配当をすることができる旨定款に定めております。2018年度の中間配当は、1株当たり2.00円の配当を行いました。また、期末配当は、業績及び今後の事業展開等を勘案し、1株当たり5.50円に決定いたしました。

今後、内部留保資金につきましては優秀な人材の確保及び事業成長の基盤である販売目的のソフトウェア資産の充実に有効活用し、長期的な視野において株主に利益を還元する体制の構築に努めていく所存であります。

なお、当事業年度に係る剰余金の配当は以下のとおりであります。

決議年月日	配当金の総額(千円)	1株当たり配当額(円)
2018年7月30日取締役会	52,914	2.00
2019年3月27日定時株主総会	141,803	5.50

4 【株価の推移】

(1) 【最近5年間の事業年度別最高・最低株価】

回次	第30期	第31期	第32期	第33期	第34期
決算年月	2014年12月	2015年12月	2016年12月	2017年12月	2018年12月
最高(円)	7,150	7,300 1,877	1,926	1,119	897
最低(円)	2,100	4,670 710	710	738	462

(注) 1. 最高・最低株価は、2014年11月12日までは東京証券取引所JASDAQ(スタンダード)、2014年11月13日以降は東京証券取引所(市場第一部)におけるものであります。
2. 第31期の印は、株式分割(2015年4月1日、1株 3株)による権利落後の最高・最低株価を示しております。

(2) 【最近6月間の月別最高・最低株価】

月別	2018年7月	2018年8月	2018年9月	2018年10月	2018年11月	2018年12月
最高(円)	823	766	810	809	724	728
最低(円)	648	690	722	640	632	462

(注) 最高・最低株価は、東京証券取引所(市場第一部)におけるものであります。

5【役員の状況】

男性9名 女性 - 名（役員のうち女性の比率 - %）

役名	職名	氏名	生年月日	略歴	任期	所有株式数(株)
代表取締役社長	-	相原 輝夫	1966年9月25日生	1990年4月 四国日本電気ソフトウェア株式会社入社 1993年7月 株式会社バイオニア四国(現 当社)入社 1994年2月 当社取締役 1994年5月 当社代表取締役(現任)	(注)3	7,707,600
取締役	第1病院ソリューション部長	沖野 正二	1968年10月29日生	1991年4月 キヤノン販売株式会社入社 1992年4月 日本電気三栄株式会社入社 1994年4月 NECメディカルシステムズ株式会社へ移籍 2000年1月 日本GEマーケットメディカルシステムズ株式会社へ移籍 2002年12月 当社入社 2004年12月 当社取締役(現任)	(注)3	204,000
取締役	販売企画部長	近藤 功治	1964年3月22日生	1984年8月 株式会社サンチェリーデータシステム入社 2005年4月 当社入社 2007年4月 当社執行役員 2008年7月 当社取締役(現任)	(注)3	120,000
取締役	管理部長	藤田 篤	1971年1月12日生	1994年4月 株式会社伊予銀行入社 2001年8月 株式会社いよぎん地域経済研究センター出向 2004年8月 財団法人えひめ産業振興財団出向 2005年8月 当社入社 2005年12月 当社取締役(現任)	(注)3	114,000
取締役	第2病院ソリューション部長	長谷川 裕明	1968年8月5日生	1993年4月 帝人株式会社入社 2008年12月 株式会社ビー・エム・エル入社 2009年7月 当社入社 2010年4月 当社執行役員 2010年12月 当社取締役(現任)	(注)3	12,000
取締役	システム開発部長	宮川 力	1972年7月17日生	1998年4月 日本電気株式会社入社 2009年8月 当社入社 2012年6月 当社執行役員 2014年7月 当社執行役員システム開発部長 2016年3月 当社取締役(現任)	(注)3	-
取締役(監査等委員)	-	山内 康司	1965年10月3日生	1995年2月 有限会社ホンダサービスセンター入社 2008年5月 当社入社 2008年7月 当社監査役 2016年3月 当社取締役(監査等委員)(現任)	(注)2.4	-
取締役(監査等委員)	-	北田 隆	1956年2月24日生	1985年3月 公認会計士登録 1998年4月 監査法人トーマツ(現 有限責任監査法人トーマツ)入所 1999年7月 監査法人トーマツ(現 有限責任監査法人トーマツ)社員(パートナー) 2014年10月 公認会計士北田隆会計事務所(現任) 2016年3月 当社取締役(監査等委員)(現任)	(注)1.2.4	1,000
取締役(監査等委員)	-	池田 公英	1943年8月8日生	1967年4月 株式会社愛媛銀行入社 1994年6月 同社取締役営業統括部長 2005年2月 同社専務取締役 2006年10月 愛媛県人事委員会委員(現任) 2011年4月 株式会社愛媛銀行副頭取 2017年6月 同社非常勤顧問(現任) 2018年3月 当社取締役(監査等委員)(現任)	(注)1.2.4	-
計						8,158,600

(注)1. 北田 隆及び池田 公英は社外取締役であります。

2. 当社の監査等委員会については次のとおりであります。

委員長 山内 康司、委員 北田 隆、委員 池田 公英

3. 2019年3月27日開催の第34回定時株主総会における選任後1年以内に終了する事業年度のうち最終のものに関する定時株主総会の終結の時までであります。

4. 2018年3月28日開催の第33回定時株主総会における選任後2年以内に終了する事業年度のうち最終のものに関する定時株主総会の終結の時までであります。

5. 当社は、法令に定める監査等委員である取締役の員数を欠くことになる場合に備え、会社法第329条第3項に定める補欠の監査等委員である取締役(補欠監査等委員)1名を選任しております。補欠監査等委員の略歴は次のとおりであります。

氏名	生年月日	略歴	任期	所有株式数(株)
山田 哲	1963年11月4日生	1987年4月 医療法人社団親和会杉並病院入社 1991年6月 医療法人社団和風会梅園病院(現 医療法人社団和風会多摩リハビリテーション病院)入社 1993年6月 北条病院入社 1999年7月 ベストケア株式会社代表取締役 2017年12月 株式会社ジェイ・トップ代表取締役(現任)	(注)6	-

6. 2018年3月28日開催の第33回定時株主総会における選任後2年以内に終了する事業年度のうち最終のものに関する定時株主総会の終結の時までであります。

6【コーポレート・ガバナンスの状況等】

(1)【コーポレート・ガバナンスの状況】

1. 企業統治の体制の概要及び当該体制を採用する理由

企業統治の体制の概要

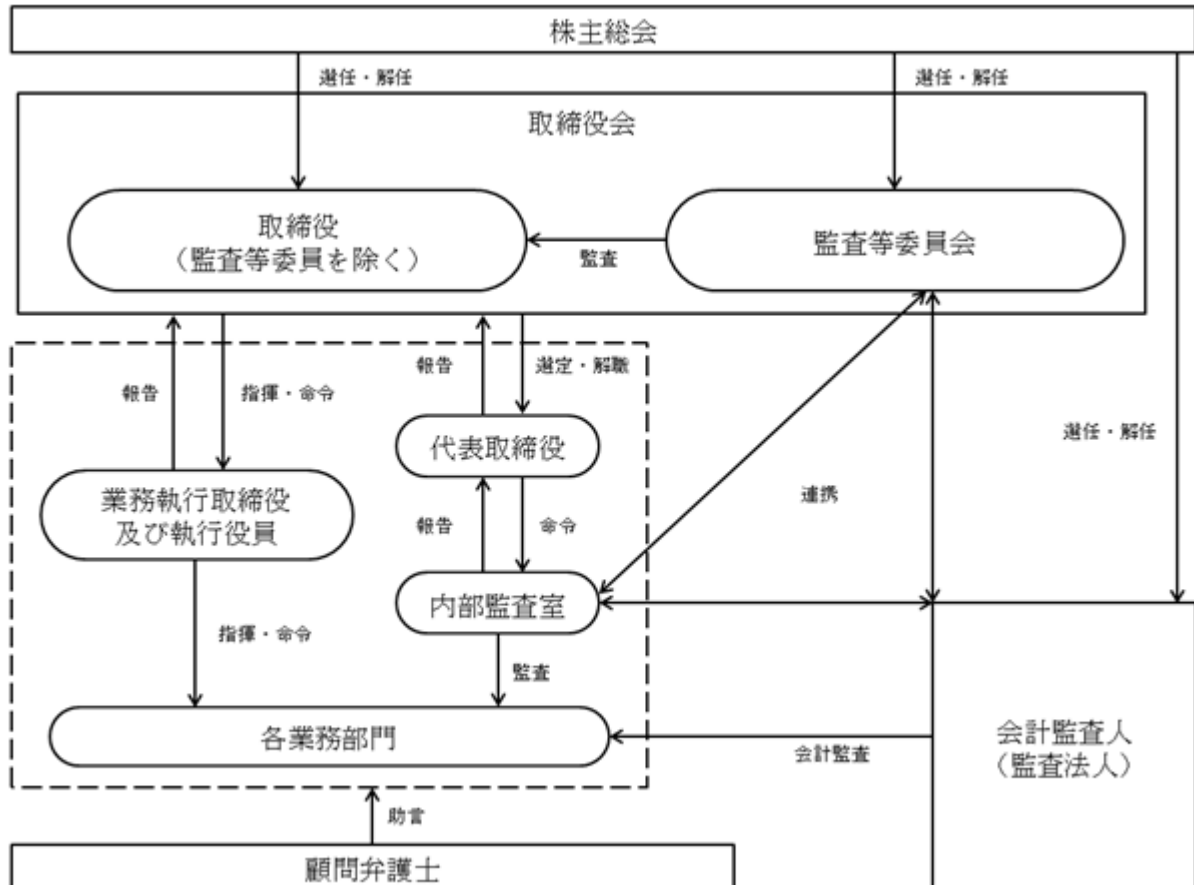
当社は、取締役会設置会社であり、監査等委員会設置会社であります。

当社の取締役会は、取締役（監査等委員である取締役を除く）6名、監査等委員である取締役3名で構成されており、監査等委員である取締役のうち2名が会社法における社外取締役であります。

取締役会においては、営業活動及び予算の進捗状況等を確認するとともに、業績見通し等について検討し必要な施策を講じるほか、当社の経営上重要な事項について積極的な討議を行うことで、活性化と相互牽制を図っております。

監査等委員は、取締役会等重要な会議へ出席し必要な意見を述べる他、重要書類の閲覧、取締役へのヒアリング等を実施するなどして、監視機能を果たしております。また、監査等委員会は原則として毎月1回開催されており、監査等委員同士の情報交換を行い、監査機能の一層の充実を図るとともに会計監査人や内部監査室と連携することで実効性のある監査を行っております。

当社のコーポレート・ガバナンス体制は次のとおりです。



企業統治の体制を採用する理由

当社は、コーポレート・ガバナンスをステークホルダーに対する企業価値の最大化を図るための経営統治機能と位置付けており、コーポレート・ガバナンス強化は経営の重要な責務であると認識しております。

当社は、システム市場の成長とともに、積極的な業容の拡大と企業価値の向上を図るべく、公正かつ透明性の高い経営体制及び内部統制システムを構築するため、現在の体制を採用しております。

当社は、経済情勢や市場環境の変化に的確かつ機動的に対応するべく、取締役会の機能充実、業務執行に対する監視、監督や内部統制のより一層の充実を図るとともに、ステークホルダーに対する適時適正な情報の開示と、株主権利の尊重に努めるべく、コーポレート・ガバナンスの強化に努めてまいります。

内部統制システムの整備の状況等

イ．取締役及び従業員のコンプライアンス遵守の体制

当社の取締役及び従業員は、高い倫理感と良心をもって職務遂行にあたり、法令及び社内諸規程を遵守するとともに社会規範に沿った責任ある行動をとることを周知徹底いたしております。また、法令違反、社内諸規程上疑義のある行為等につきましては、その情報を直接提供することのできる内部通報制度を整備し、より実体的な統制制度の充実に努めております。

ロ．取締役の職務の執行に係る情報の保存及び管理に関する体制

当社の取締役は、業務に係る株主総会議事録、取締役会議事録等の重要な情報を社内諸規程に基づき、それぞれの担当職務に従い適切に保存・管理しております。また、その他の取締役の職務執行に関する重要な情報・文書等に関しては文書管理規程に基づき適切に保存及び管理し、必要に応じて閲覧可能な状態を維持しております。

ハ．取締役の職務が効率的に行われることを確保するための体制

当社は、取締役会の効率性及び適切性を確保するため、取締役会の運営に関する規程を定めております。取締役会では、監視、監督及び業務執行をより適切に実施するために、代表取締役・業務執行取締役・執行役員に業務を執行させ、業務執行の決定を委任した事項については、社内諸規程に定める機関又は手続きにより必要な決定を行っております。なお、規程については、法令の改廃・職務執行の効率化に必要な場合は、原則取締役会にて適宜見直しを行っております。

ニ．反社会的勢力排除に対する体制

当社は、反社会的勢力との取引や支援を含む一切の関係を遮断し、反社会的勢力からの不当な要求に対しては屈せず、経営活動に対する妨害や誹謗中傷等の被害を受けた場合は、警察等関連機関と連携し、毅然とした対応をいたします。また、反社会的勢力との取引等を予防ないし牽制すべく、暴力団排除条項をもって関係等を拒絶する旨定め、役員・従業員に対して定期的に教育を実施することにより周知徹底いたしております。

リスク管理体制の整備の状況

当社は、各部門に付与された権限の範囲内において、また会社横断的なリスクについては管理部においてリスクを管理し、リスクの発生を未然に防止するべく必要な諸施策を講じ、調査・審議を行った上で、事業リスクの排除及び軽減を図っております。万が一会社全体に重大な影響を及ぼすリスクが発生した場合には、代表取締役社長を本部長とする経営レベルのリスク対策本部を設置し、迅速かつ的確な対応を実施するべく体制を整備しております。

2．内部監査

内部監査の状況

当社は、コンプライアンス体制強化のために、代表取締役社長直轄の内部監査室を設置し、内部監査室長として人員1名を配置するとともに、監査内容に応じて他部門から都度監査担当者を任命しております。内部監査室長及び監査担当者は、業務が諸法令及び会社の定めたルールに則り、効率的に進められているか及び内部統制が有効に機能しているかという観点から全部門を対象に監査を実施しております。監査結果は代表取締役社長に報告され、業務活動の改善及び適切な運営に資するよう勧告、助言等を行っております。また、必要に応じて監査等委員会及び会計監査人と連携を図ることで、より実効性の高い監査を実施しております。

監査等委員会による監査の状況

監査等委員は、取締役会等重要な会議への参加のほか、内部統制の実効性に関する監査や内部監査への立会及び会計監査人との意見交換や監査結果の聴取等を実施し、監査の充実に努めております。なお、社外の監査等委員である北田隆氏及び池田公英氏は、それぞれ監査法人及び金融機関に長年にわたり在籍し、財務及び会計に関する専門的な知見と豊富な経験及び幅広い見識を有しております。

3. 社外取締役

当社の社外取締役は2名であり、全員が監査等委員であります。

社外取締役 北田隆氏は、過去に当社の会計監査人である監査法人トーマツ（現 有限責任監査法人トーマツ）に所属しておりました。当社は、同監査法人との間で監査報酬等の支払いの取引関係がありますが、その金額は同監査法人の総収入に占める割合が0.1%未満と僅少であります。同氏は、2011年度まで同監査法人において当社の監査業務に携わっておりましたが、以後一切当社の監査業務には関わっていないことから、同氏の独立性は十分に確保されているものと判断しております。また、同氏は当社の株式1,000株を保有しておりますが、これ以外に当社と同氏との間に人的関係、資本的关系又は取引関係その他の利害関係はありません。

社外取締役 池田公英氏は、過去に当社の主要取引先である株式会社愛媛銀行に在籍しておりましたが、2012年6月をもって同社を退職しております。なお、同社は当社の株式967,200株を保有しておりますが、これ以外に当社と同社との間に人的関係、資本的关系又は取引関係その他の利害関係はありません。

なお、当社は社外取締役を選任するための独立性に関する基準又は方針を定めておりませんが、その選任に際しては、経歴や当社との関係を踏まえて、当社経営陣から独立した立場で社外役員としての職務を遂行できる十分な独立性が確保できることを基本的な考え方として、判断しております。

4. 役員報酬等

役員区分ごとの報酬等の総額、報酬等の種類別の総額及び対象となる役員の員数

役員区分	報酬等の総額 (千円)	報酬等の種類別の総額(千円)				対象となる役員の員数(人)
		基本報酬	ストック オプション	賞与	退職慰労金	
取締役(監査等委員を除く。)	71,574	71,574	-	-	-	6
取締役(監査等委員) (社外取締役を除く。)	7,177	7,177	-	-	-	2
社外役員	5,670	5,670	-	-	-	4

(注) 取締役の支給額には、使用人兼務取締役の使用人分給与は含まれておりません。

役員の報酬等の額又はその算定方法の決定に関する方針の内容及び決定方法

当社は、役員の報酬等の額又はその算定方法の決定に関する方針等は定めておりません。

ただし、2016年3月29日開催の第31回定時株主総会において、取締役(監査等委員である取締役を除く。)の報酬額を年額150,000千円以内、監査等委員である取締役の報酬額を年額30,000千円以内と決議されております。

5. 株式の保有状況

イ. 投資株式のうち保有目的が純投資目的以外であるものの銘柄数及び連結貸借対照表計上額の合計額
1銘柄 200,000千円

ロ. 保有目的が純投資目的以外である投資株式の保有区分、銘柄、株式数、連結貸借対照表計上額及び保有目的
該当事項はありません。

ハ. 保有目的が純投資目的である投資株式
該当事項はありません。

6. 会計監査の状況

当社は、会社法及び金融商品取引法に基づく監査について有限責任監査法人トーマツより継続的に監査を受けており、正確な経営情報・財務情報の提供に配慮しております。なお、継続関与年数については、7年以内であるため記載を省略しております。

会計監査人の名称	有限責任監査法人トーマツ
公認会計士の氏名	川合 弘泰 千原 徹也
監査業務に係る補助者の構成	公認会計士 6名 その他 1名

7. その他

取締役（業務執行取締役等である者を除く。）との責任限定契約の内容の概要

当社と取締役（業務執行取締役等である者を除く。）は、会社法第427条第1項の規定により任務を怠ったことによる損害賠償責任を限定する契約を締結することができる旨定款に定めており、当該契約を締結しております。当該契約の限度額は、法令が定める最低責任限度額としております。

役員の数

当社の取締役は12名以内、監査等委員である取締役は、6名以内とする旨を定款に定めております。

取締役の選任の決議要件

当社は取締役の選任決議について、議決権を行使することができる株主の議決権の3分の1以上を有する株主が出席し、その過半数をもって行う旨を定款に定めております。また、取締役の選任決議は、累積投票によらないものとする旨を定款に定めております。

剰余金の配当等の決定機関

当社は、剰余金の配当等会社法第459条第1項に定める事項については、法令に別段の定めがある場合を除き、取締役会の決議によって定めることができる旨定款に定めております。これは、いずれも決議を取締役会の権限とすることにより、株主への機動的な利益還元、確保を行うことを目的とするものであります。

取締役の責任免除

当社は、会社法第426条第1項の規定により、任務を怠ったことによる取締役（取締役であった者を含む。）の損害賠償責任を、法令の限度において、取締役会の決議によって免除することができる旨定款に定めております。これは、取締役が任務を遂行するに当たり、その能力を十分に発揮して期待される役割を果たし得る環境を整備することを目的としております。

株主総会特別決議要件

当社は、会社法第309条第2項に定める株主総会の特別決議要件について、議決権を行使することができる株主の議決権の3分の1以上を有する株主が出席し、その議決権の3分の2以上をもって行う旨を定款に定めております。これは、株主総会における特別決議の定数を緩和することにより、株主総会の円滑な運営を行うことを目的とするものであります。

自己株式取得の決定機関

当社は、経営環境に対応した機動的な資本政策を図るため、会社法第165条第2項の規定により、取締役会の決議によって、自己株式を取得することができる旨を定款に定めております。

(2) 【監査報酬の内容等】

【監査公認会計士等に対する報酬の内容】

区分	前連結会計年度		当連結会計年度	
	監査証明業務に基づく報酬（千円）	非監査業務に基づく報酬（千円）	監査証明業務に基づく報酬（千円）	非監査業務に基づく報酬（千円）
提出会社	22,000	-	23,800	-
連結子会社	-	-	-	-
計	22,000	-	23,800	-

【その他重要な報酬の内容】

該当事項はありません。

【監査公認会計士等の提出会社に対する非監査業務の内容】

前連結会計年度及び当連結会計年度において非監査業務はありません。

【監査報酬の決定方針】

監査日数、監査内容及び当社の規模等を総合的に勘案した上で決定しております。

第5【経理の状況】

1．連結財務諸表及び財務諸表の作成方法について

- (1) 当社の連結財務諸表は、「連結財務諸表の用語、様式及び作成方法に関する規則」(昭和51年大蔵省令第28号)に基づいて作成しております。
- (2) 当社の財務諸表は、「財務諸表等の用語、様式及び作成方法に関する規則」(昭和38年大蔵省令第59号。以下「財務諸表等規則」という。)に基づいて作成しております。
- また、当社は、特例財務諸表提出会社に該当し、財務諸表等規則第127条の規定により財務諸表を作成しております。

2．監査証明について

当社は、金融商品取引法第193条の2第1項の規定に基づき、連結会計年度(2018年1月1日から2018年12月31日まで)の連結財務諸表及び事業年度(2018年1月1日から2018年12月31日まで)の財務諸表について、有限責任監査法人トーマツにより監査を受けております。

3．連結財務諸表等の適正性を確保するための特段の取組みについて

当社は、連結財務諸表等の適正性を確保するための特段の取組みを行っております。具体的には、会計基準等の内容を適切に把握し、または会計基準等の変更についての的確に対応することを目的として公益財団法人財務会計基準機構に加入しております。また、監査法人等が開催する会計基準等のセミナーに参加しております。

1【連結財務諸表等】

(1)【連結財務諸表】

【連結貸借対照表】

(単位：千円)

	前連結会計年度 (2017年12月31日)	当連結会計年度 (2018年12月31日)
資産の部		
流動資産		
現金及び預金	1,430,023	811,984
受取手形及び売掛金	1,038,656	1,303,201
商品	67,583	63,754
仕掛品	972	2,373
繰延税金資産	8,166	10,089
その他	53,757	50,108
流動資産合計	2,599,159	2,241,510
固定資産		
有形固定資産		
建物	46,803	46,289
減価償却累計額	16,969	18,378
建物(純額)	29,833	27,910
その他	68,843	86,348
減価償却累計額	45,878	59,771
その他(純額)	22,965	26,576
有形固定資産合計	52,799	54,487
無形固定資産		
ソフトウェア	377,104	365,128
のれん	144,008	86,404
その他	344	344
無形固定資産合計	521,456	451,877
投資その他の資産		
投資有価証券	-	200,000
関係会社株式	1,650	1,650
敷金	94,052	94,403
繰延税金資産	53,352	64,736
その他	1,550	6,164
投資その他の資産合計	150,605	366,954
固定資産合計	724,860	873,319
資産合計	3,324,020	3,114,829
負債の部		
流動負債		
買掛金	43,215	51,988
未払金	141,162	112,910
未払法人税等	96,439	123,086
その他	132,969	162,589
流動負債合計	413,786	450,574
固定負債		
株式給付引当金	69,719	92,654
その他	25,050	26,150
固定負債合計	94,770	118,805
負債合計	508,557	569,380
純資産の部		
株主資本		
資本金	249,320	254,259
資本剰余金	219,320	224,259
利益剰余金	2,682,833	2,897,994
自己株式	336,009	831,062
株主資本合計	2,815,463	2,545,449
純資産合計	2,815,463	2,545,449
負債純資産合計	3,324,020	3,114,829

【連結損益計算書及び連結包括利益計算書】

【連結損益計算書】

(単位：千円)

	前連結会計年度 (自 2017年1月1日 至 2017年12月31日)	当連結会計年度 (自 2018年1月1日 至 2018年12月31日)
売上高	3,311,714	3,603,344
売上原価	1,417,508	1,609,596
売上総利益	1,894,205	1,993,747
販売費及び一般管理費	1, 2 1,347,706	1, 2 1,400,774
営業利益	546,498	592,973
営業外収益		
受取利息	29	30
為替差益	258	-
未払配当金除斥益	455	271
助成金収入	330	1,240
業務受託料	240	422
受取ロイヤリティー	-	717
その他	149	118
営業外収益合計	1,463	2,799
営業外費用		
株式交付費	80	323
自己株式取得費用	-	1,499
創立費償却	261	-
その他	-	70
営業外費用合計	341	1,894
経常利益	547,620	593,878
税金等調整前当期純利益	547,620	593,878
法人税、住民税及び事業税	196,115	209,169
法人税等調整額	10,723	13,307
法人税等合計	185,392	195,862
当期純利益	362,228	398,015
非支配株主に帰属する当期純損失()	4,400	-
親会社株主に帰属する当期純利益	366,628	398,015

【連結包括利益計算書】

(単位：千円)

	前連結会計年度 (自 2017年1月1日 至 2017年12月31日)	当連結会計年度 (自 2018年1月1日 至 2018年12月31日)
当期純利益	362,228	398,015
包括利益	362,228	398,015
(内訳)		
親会社株主に係る包括利益	366,628	398,015
非支配株主に係る包括利益	4,400	-

【連結株主資本等変動計算書】

前連結会計年度（自 2017年1月1日 至 2017年12月31日）

（単位：千円）

	株主資本					純資産合計
	資本金	資本剰余金	利益剰余金	自己株式	株主資本合計	
当期首残高	249,307	219,307	2,498,115	338,015	2,628,715	2,628,715
当期変動額						
新株の発行	12	12			25	25
剰余金の配当			181,910		181,910	181,910
親会社株主に帰属する 当期純利益			366,628		366,628	366,628
自己株式の処分				2,005	2,005	2,005
当期変動額合計	12	12	184,717	2,005	186,748	186,748
当期末残高	249,320	219,320	2,682,833	336,009	2,815,463	2,815,463

当連結会計年度（自 2018年1月1日 至 2018年12月31日）

（単位：千円）

	株主資本					純資産合計
	資本金	資本剰余金	利益剰余金	自己株式	株主資本合計	
当期首残高	249,320	219,320	2,682,833	336,009	2,815,463	2,815,463
当期変動額						
新株の発行	4,939	4,939			9,878	9,878
剰余金の配当			182,855		182,855	182,855
親会社株主に帰属する 当期純利益			398,015		398,015	398,015
自己株式の取得				499,990	499,990	499,990
自己株式の処分				4,937	4,937	4,937
当期変動額合計	4,939	4,939	215,160	495,053	270,013	270,013
当期末残高	254,259	224,259	2,897,994	831,062	2,545,449	2,545,449

【連結キャッシュ・フロー計算書】

(単位：千円)

	前連結会計年度 (自 2017年1月1日 至 2017年12月31日)	当連結会計年度 (自 2018年1月1日 至 2018年12月31日)
営業活動によるキャッシュ・フロー		
税金等調整前当期純利益	547,620	593,878
減価償却費	30,470	29,485
ソフトウェア償却費	289,225	319,966
のれん償却額	57,603	57,603
株式給付引当金の増減額(は減少)	28,047	27,872
受取利息及び受取配当金	30	31
株式交付費	80	323
自己株式取得費用	-	1,499
売上債権の増減額(は増加)	136,568	264,544
たな卸資産の増減額(は増加)	15,696	2,565
仕入債務の増減額(は減少)	20,733	8,773
未払金の増減額(は減少)	75,479	29,239
その他	66,365	32,445
小計	830,598	775,467
利息及び配当金の受取額	30	31
法人税等の支払額	250,141	177,973
営業活動によるキャッシュ・フロー	580,488	597,524
投資活動によるキャッシュ・フロー		
定期預金の預入による支出	156,000	156,000
定期預金の払戻による収入	156,000	156,000
有形固定資産の取得による支出	37,298	24,655
無形固定資産の取得による支出	333,221	310,663
投資有価証券の取得による支出	-	200,000
関係会社株式の取得による支出	1,650	-
敷金の差入による支出	13,639	4,586
敷金の回収による収入	2,759	105
非支配株主からの払込みによる収入	4,400	-
その他	24	24
投資活動によるキャッシュ・フロー	378,674	539,824
財務活動によるキャッシュ・フロー		
リース債務の返済による支出	1,044	1,044
株式の発行による収入	25	9,878
株式の発行による支出	80	323
自己株式の取得による支出	-	501,489
配当金の支払額	181,376	182,715
財務活動によるキャッシュ・フロー	182,476	675,695
現金及び現金同等物に係る換算差額	85	43
現金及び現金同等物の増減額(は減少)	19,423	618,038
現金及び現金同等物の期首残高	1,281,600	1,301,023
現金及び現金同等物の期末残高	1,301,023	682,984

【注記事項】

(連結財務諸表作成のための基本となる重要な事項)

1. 連結の範囲に関する事項

(1) 連結子会社の数 1社

連結子会社の名称 EMC Healthcare株式会社(旧イーグルマトリックスコンサルティング株式会社)

(2) 非連結子会社の名称等

非連結子会社 株式会社MoDeL

(連結の範囲から除いた理由)

非連結子会社は、小規模であり、総資産、売上高、当期純損益(持分に見合う額)及び利益剰余金(持分に見合う額)等は、いずれも連結財務諸表に重要な影響を及ぼさないため、連結の範囲から除外しております。

2. 持分法の適用に関する事項

持分法を適用していない非連結子会社の状況

非連結子会社の名称 株式会社MoDeL

(持分法を適用していない理由)

持分法を適用していない非連結子会社は、当期純損益(持分に見合う額)及び利益剰余金(持分に見合う額)等からみて、持分法の対象から除いても連結財務諸表に及ぼす影響が軽微であり重要性がないため、持分法の適用範囲から除外しております。

3. 連結子会社の事業年度等に関する事項

連結子会社の決算日は、連結決算日と一致しております。

4. 会計方針に関する事項

(1) 重要な資産の評価基準及び評価方法

有価証券

子会社株式

移動平均法による原価法を採用しております。

その他有価証券

時価のないものについては、移動平均法による原価法を採用しております。

たな卸資産

商品、仕掛品

個別法による原価法(貸借対照表価額は収益性の低下に基づく簿価切下げの方法により算定)を採用しております。

(2) 重要な減価償却資産の減価償却の方法

有形固定資産(リース資産を除く)

定率法を採用しております。ただし、2016年4月1日以降に取得した建物附属設備及び構築物については定額法を採用しております。なお、主な耐用年数は以下のとおりであります。

建物 8~18年

車両運搬具 2~6年

工具、器具及び備品 2~15年

無形固定資産(リース資産を除く)

市場販売目的のソフトウェア

見込販売数量に基づく償却額と、販売可能見込期間(3年以内)に基づく均等配分額とを比較し、いずれか大きい額を計上しております。

自社利用のソフトウェア

社内における利用可能期間(5年)に基づく定額法を採用しております。

リース資産

リース期間を耐用年数とし、残存価額を零とする定額法を採用しております。

(3) 重要な繰延資産の処理方法

株式交付費

支出時に全額費用として処理しております。

創立費

支出時に全額費用として処理しております。

(4) 重要な引当金の計上基準

貸倒引当金

債権の貸倒れによる損失に備えるため、一般債権については貸倒実績率により、貸倒懸念債権等の特定債権については、個別に回収可能性を検討し、回収不能見込額を計上しております。

なお、当連結会計年度においては、貸倒実績がなく、また貸倒懸念債権等もないため、貸倒引当金を計上していません。

株式給付引当金

株式給付規程に基づく従業員の当社株式の給付に備えるため、当連結会計年度末における株式給付債務の見込額に基づき計上しております。

(5) のれんの償却方法及び償却期間

発生年度以後5年間の均等償却を行っております。

(6) 連結キャッシュ・フロー計算書における資金の範囲

手許現金、随時引出し可能な預金及び容易に換金可能であり、かつ、価値の変動について僅少なりリスクしか負わない取得日から3か月以内に償還期限の到来する短期投資からなっております。

(7) その他連結財務諸表作成のための重要な事項

消費税等の会計処理

税抜方式によっております。

(追加情報)

株式給付信託(J-ESOP)における会計処理方法

当社は、2015年10月29日開催の取締役会において、当社の株価や業績と従業員の処遇の連動性をより高め、経済的な効果を株主の皆様と共有することにより、株価及び業績向上への従業員の意欲や士気を高めるため、従業員に対して市場から購入した自社の株式を給付するインセンティブプラン「株式給付信託(J-ESOP)」を導入することを決議しております。

この導入に伴い、2015年11月13日から2015年11月26日の間に資産管理サービス信託銀行株式会社(信託E口)が当社株式194,200株を取得しております。

当該株式給付信託に関する会計処理については、「従業員等に信託を通じて自社の株式を交付する取引に関する実務上の取扱い」(実務対応報告第30号 平成27年3月26日)に準じて、信託の資産及び負債を企業の資産及び負債として貸借対照表上に計上する総額法を適用しております。

なお、資産管理サービス信託銀行株式会社(信託E口)が保有する自己株式は、連結貸借対照表の純資産の部に自己株式として表示しており、計上額は前連結会計年度末147,805千円、当連結会計年度末142,868千円であり、株式数は前連結会計年度末191,600株、当連結会計年度末185,200株であります。

(未適用の会計基準等)

- ・「収益認識に関する会計基準」(企業会計基準第29号 平成30年3月30日 企業会計基準委員会)
- ・「収益認識に関する会計基準の適用指針」(企業会計基準適用指針第30号 平成30年3月30日 企業会計基準委員会)

(1) 概要

収益認識に関する包括的な会計基準であります。収益は、次の5つのステップを適用し認識されます。

ステップ1: 顧客との契約を識別する。

ステップ2: 契約における履行義務を識別する。

ステップ3: 取引価格を算定する。

ステップ4: 契約における履行義務に取引価格を配分する。

ステップ5: 履行義務を充足した時に又は充足するにつれて収益を認識する。

(2) 適用予定日

2022年12月期の期首より適用予定であります。

(3) 当該会計基準等の適用による影響

影響額は当連結財務諸表の作成時において評価中であります。

(連結貸借対照表関係)

非連結子会社に対するものは、次のとおりであります。

	前連結会計年度 (2017年12月31日)	当連結会計年度 (2018年12月31日)
関係会社株式	1,650千円	1,650千円

(連結損益計算書関係)

1 販売費及び一般管理費のうち主要な費目及び金額は、次のとおりであります。

	前連結会計年度 (自 2017年1月1日 至 2017年12月31日)	当連結会計年度 (自 2018年1月1日 至 2018年12月31日)
給与手当	571,078千円	566,899千円

2 一般管理費及び当期製造費用に含まれる研究開発費の総額は、次のとおりであります。

	前連結会計年度 (自 2017年1月1日 至 2017年12月31日)	当連結会計年度 (自 2018年1月1日 至 2018年12月31日)
	13,481千円	37,579千円

(連結包括利益計算書関係)

該当事項はありません。

(連結株主資本等変動計算書関係)

前連結会計年度(自 2017年1月1日 至 2017年12月31日)

1. 発行済株式の種類及び総数並びに自己株式の種類及び株式数に関する事項

	当連結会計年度期首 株式数(株)	当連結会計年度増加 株式数(株)	当連結会計年度減少 株式数(株)	当連結会計年度末株 式数(株)
発行済株式				
普通株式(注)1	26,137,200	1,200	-	26,138,400
合計	26,137,200	1,200	-	26,138,400
自己株式				
普通株式(注)2	344,482	-	2,600	341,882
合計	344,482	-	2,600	341,882

(注)1. 発行済株式の普通株式数の増加1,200株は、新株予約権の行使によるものであります。

2. 自己株式の普通株式数の減少2,600株は、従業員の退職に伴う株式給付信託口分の減少であります。

3. 自己株式数の当連結会計年度期首株式数及び当連結会計年度末株式数には、資産管理サービス信託銀行株式会社(信託E口)が保有する当社株式が、それぞれ194,200株及び191,600株含まれております。

2. 新株予約権に関する事項

該当事項はありません。

3. 配当に関する事項

(1) 配当金支払額

(決議)	株式の種類	配当金の総額 (千円)	1株当たり配当額 (円)	基準日	効力発生日
2017年3月28日 定時株主総会	普通株式	129,934	5.00	2016年12月31日	2017年3月29日
2017年8月9日 取締役会	普通株式	51,976	2.00	2017年6月30日	2017年9月14日

(注)1. 2017年3月28日定時株主総会の決議による配当金の総額には、資産管理サービス信託銀行株式会社(信託E口)が保有する当社株式(自己株式)に対する配当金971千円が含まれております。

2. 2017年8月9日取締役会の決議による配当金の総額には、資産管理サービス信託銀行株式会社(信託E口)が保有する当社株式(自己株式)に対する配当金386千円が含まれております。

(2) 基準日が当連結会計年度に属する配当のうち、配当の効力発生日が翌連結会計年度となるもの

(決議)	株式の種類	配当金の総額 (千円)	配当の原資	1株当たり配当額 (円)	基準日	効力発生日
2018年3月28日 定時株主総会	普通株式	129,940	利益剰余金	5.00	2017年12月31日	2018年3月29日

(注)2018年3月28日定時株主総会の決議による配当金の総額には、資産管理サービス信託銀行株式会社(信託E口)が保有する当社株式(自己株式)に対する配当金958千円が含まれております。

当連結会計年度（自 2018年1月1日 至 2018年12月31日）

1. 発行済株式の種類及び総数並びに自己株式の種類及び株式数に関する事項

	当連結会計年度期首 株式数（株）	当連結会計年度増加 株式数（株）	当連結会計年度減少 株式数（株）	当連結会計年度末株 式数（株）
発行済株式				
普通株式（注）1	26,138,400	470,400	-	26,608,800
合計	26,138,400	470,400	-	26,608,800
自己株式				
普通株式（注）2・3・4	341,882	676,051	6,400	1,011,533
合計	341,882	676,051	6,400	1,011,533

- （注）1. 発行済株式の普通株式数の増加470,400株は、新株予約権の行使によるものであります。
2. 自己株式の普通株式の増加676,051株は取締役会決議による自己株式の取得676,000株と端数株式の買取り51株によるものであります。
3. 自己株式の普通株式数の減少6,400株は、従業員の退職に伴う株式給付信託口分の減少であります。
4. 自己株式数の当連結会計年度期首株式数及び当連結会計年度末株式数には、資産管理サービス信託銀行株式会社（信託E口）が保有する当社株式が、それぞれ191,600株及び185,200株含まれております。

2. 新株予約権に関する事項

該当事項はありません。

3. 配当に関する事項

（1）配当金支払額

（決議）	株式の種類	配当金の総額 （千円）	1株当たり配当額 （円）	基準日	効力発生日
2018年3月28日 定時株主総会	普通株式	129,940	5.00	2017年12月31日	2018年3月29日
2018年7月30日 取締役会	普通株式	52,914	2.00	2018年6月30日	2018年9月13日

- （注）1. 2018年3月28日定時株主総会の決議による配当金の総額には、資産管理サービス信託銀行株式会社（信託E口）が保有する当社株式（自己株式）に対する配当金958千円が含まれております。
2. 2018年7月30日取締役会の決議による配当金の総額には、資産管理サービス信託銀行株式会社（信託E口）が保有する当社株式（自己株式）に対する配当金378千円が含まれております。

（2）基準日が当連結会計年度に属する配当のうち、配当の効力発生日が翌連結会計年度となるもの

（決議）	株式の種類	配当金の総額 （千円）	配当の原資	1株当たり配 当額（円）	基準日	効力発生日
2019年3月27日 定時株主総会	普通株式	141,803	利益剰余金	5.50	2018年12月31日	2019年3月28日

- （注）2019年3月27日定時株主総会の決議による配当金の総額には、資産管理サービス信託銀行株式会社（信託E口）が保有する当社株式（自己株式）に対する配当金1,018千円が含まれております。

(連結キャッシュ・フロー計算書関係)

現金及び現金同等物の期末残高と連結貸借対照表に掲記されている科目の金額との関係

	前連結会計年度	当連結会計年度
	(自 2017年1月1日 至 2017年12月31日)	(自 2018年1月1日 至 2018年12月31日)
現金及び預金勘定	1,430,023千円	811,984千円
預入期間が3か月を超える定期預金	129,000	129,000
現金及び現金同等物	1,301,023	682,984

(リース取引関係)

オペレーティング・リース取引

オペレーティング・リース取引のうち解約不能のものに係る未経過リース料

(単位：千円)

	前連結会計年度 (2017年12月31日)	当連結会計年度 (2018年12月31日)
1年内	124,244	124,596
1年超	173,803	101,198
合計	298,048	225,795

(金融商品関係)

1. 金融商品の状況に関する事項

(1) 金融商品に対する取組方針

当社グループは、資金調達については、事業計画に基づき必要な運転資金を、その資金の性格に応じて最適な方法により調達する方針であります。なお、デリバティブ取引や投機的な取引は行わない方針であり、今後、リスク回避のためにデリバティブ取引を行う必要が生じた場合には、規程等の整備を行った上で実行する方針であります。

(2) 金融商品の内容及びそのリスク

営業債権である受取手形及び売掛金等は、顧客の信用リスクに晒されております。

営業債務である買掛金等はすべて1年以内の支払期日であります。また、買掛金等は流動性リスクに晒されております。

(3) 金融商品に係るリスク管理体制

信用リスク(取引先の契約不履行等に係るリスク)の管理

当社グループは、債権管理規程及び与信管理規程に従い、営業債権について管理部門が取引先等の状況を定期的にモニタリングするとともに、取引相手ごとに期日及び残高を管理し、担当部門と連携することで回収懸念の早期把握や軽減を図っております。

市場リスク(金利等の変動リスク)の管理

固定金利による調達により金利の変動リスクを回避しております。

資金調達に係る流動性リスク(支払期日に支払いを実行できなくなるリスク)の管理

当社グループは、管理部門が月次に資金繰状況を管理するとともに、手許流動性の維持などにより流動性リスクを管理しております。

(4) 金融商品の時価等に関する事項についての補足説明

金融商品の時価には、市場価格に基づく価額のほか、市場価格がない場合には合理的に算定された価額が含まれております。当該価額の算定においては変動要因を織込んでいるため、異なる前提条件を採用することにより、当該価額が変動することもあります。

2. 金融商品の時価等に関する事項

連結貸借対照表計上額、時価及びこれらの差額については、次のとおりであります。なお、時価を把握することが極めて困難と認められるものは含まれておりません（（注）2.参照）。

前連結会計年度（2017年12月31日）

	連結貸借対照表計上額 (千円)	時価 (千円)	差額 (千円)
(1) 現金及び預金	1,430,023	1,430,023	-
(2) 受取手形及び売掛金	1,038,656	1,038,656	-
(3) 敷金	94,052	94,334	282
資産計	2,562,731	2,563,014	282
(1) 買掛金	43,215	43,215	-
(2) 未払金	141,162	141,162	-
(3) 未払法人税等	96,439	96,439	-
負債計	280,816	280,816	-

当連結会計年度（2018年12月31日）

	連結貸借対照表計上額 (千円)	時価 (千円)	差額 (千円)
(1) 現金及び預金	811,984	811,984	-
(2) 受取手形及び売掛金	1,303,201	1,303,201	-
(3) 敷金	94,403	94,662	258
資産計	2,209,588	2,209,847	258
(1) 買掛金	51,988	51,988	-
(2) 未払金	112,910	112,910	-
(3) 未払法人税等	123,086	123,086	-
負債計	287,985	287,985	-

(注) 1. 金融商品の時価の算定方法

資 産

(1) 現金及び預金、(2) 受取手形及び売掛金

これらは、すべて短期間で決済されるため、時価は帳簿価額に近似していることから、当該帳簿価額によっております。

(3) 敷金

敷金の時価については、回収時期を合理的に見積もった期間に応じたリスクフリーレートで、回収予定額を割引いた現在価値により算定しております。

負 債

(1) 買掛金、(2) 未払金、(3) 未払法人税等

これらは、すべて短期間で決済されるため、時価は帳簿価額に近似していることから、当該帳簿価額によっております。

2. 時価を把握することが極めて困難と認められる金融商品

(単位：千円)

区分	前連結会計年度 (2017年12月31日)	当連結会計年度 (2018年12月31日)
関係会社株式	1,650	1,650
投資有価証券	-	200,000

上記については、市場価格がなく、時価を把握することが極めて困難と認められることから、時価開示の対象としておりません。

3. 金銭債権の決算日後の償還予定額
前連結会計年度(2017年12月31日)

	1年以内 (千円)	1年超 5年以内 (千円)	5年超 10年以内 (千円)	10年超 (千円)
現金及び預金	1,430,023	-	-	-
受取手形及び売掛金	1,038,656	-	-	-
敷金	15,408	78,643	-	-
合計	2,484,088	78,643	-	-

当連結会計年度(2018年12月31日)

	1年以内 (千円)	1年超 5年以内 (千円)	5年超 10年以内 (千円)	10年超 (千円)
現金及び預金	811,984	-	-	-
受取手形及び売掛金	1,303,201	-	-	-
敷金	21,786	72,616	-	-
合計	2,136,972	72,616	-	-

(有価証券関係)

その他有価証券

前連結会計年度(2017年12月31日)

該当事項はありません。

当連結会計年度(2018年12月31日)

非上場株式(連結貸借対照表計上額 200,000千円)については、市場価格がなく、時価を把握することが極めて困難と認められることから、記載をしておりません。

(ストック・オプション等関係)

1. スtock・オプションの内容、規模及びその変動状況

(1) スtock・オプションの内容

	2009年 第3回新株予約権	2009年 第4回新株予約権	2017年 第1回新株予約権	2017年 第2回新株予約権
会社名	株式会社 ファインデックス	株式会社 ファインデックス	EMC Healthcare 株式会社	EMC Healthcare 株式会社
付与対象者の区分及び人数	当社役員 8名	当社従業員 39名	同社役員 1名 同社従業員 6名	同社従業員 4名
株式の種類別のストック・オプションの数(注)1	普通株式 1,116,000株	普通株式 660,000株	普通株式 2,294株	普通株式 14株
付与日	2009年7月29日	同左	2017年12月28日	同左
権利確定条件	権利確定条件は付されて おりません。	同左	権利確定条件は付されて おりません。	同左
対象勤務期間	対象勤務期間の定めは ありません。	同左	対象勤務期間の定めは ありません。	同左
権利行使期間	自 2010年8月1日 至 2018年7月29日	同左	自 2020年1月1日 至 2027年11月30日	同左
新株予約権の数 (注)2.3	-	-	2,294	14
新株予約権の目的となる株式の種類、内容及び数(注)2.3	-	-	普通株式 2,294株	普通株式 14株
新株予約権の行使時の払込金額 (円) (注)2.3	-	-	5,000	5,000
新株予約権の行使により株式を 発行する場合の株式の発行価格 及び資本組入額 (千円) (注)2.3	-	-	発行価格 11,470 資本組入額 11,470	発行価格 70 資本組入額 70
新株予約権の行使の条件 (注)2.3	-	-	新株予約権者は、権利行使時においても、当社又は当社グループの取締役、執行役、監査役、使用人、顧問又は相談役の地位にあることを要する。ただし、当該地位にあった期間及びその功績を考慮して特に必要と認められる場合は、取締役会の決議により新株予約権の一部又は全部について、当該地位を喪失した後であっても新株予約権の行使を認めることができるものとする。 その他の条件は、同社と新株予約権の割当てを受けた者との間で締結した「新株予約権付与契約」で定めるところによる。	
新株予約権の譲渡に関する事項 (注)2.3	-	-	-	-
組織再編成行為に伴う新株予約権の交付に関する事項 (注)2.3	-	-	-	-

(注)1. 株式数に換算して記載しております。

2. 当連結会計年度末における内容を記載しております。なお、有価証券報告書提出日の属する月の前月末(2019年2月28日)現在において、これらの事項に変更はありません。

3. 2009年第3回新株予約権、2009年第4回新株予約権については、行使期間が経過し、残存していないため記載しておりません。

(追加情報)

「第4 提出会社の状況 1 株式等の状況 (2) 新株予約権等の状況 スtockオプション制度の内容」に記載すべき事項をStock・オプション等関係注記に集約して記載しております。

(2) ストック・オプションの規模及びその変動状況
ストック・オプションの数

	2009年 第3回新株予約権	2009年 第4回新株予約権	2017年 第1回新株予約権	2017年 第2回新株予約権
権利確定前 (株)				
前事業年度末	-	-	2,294	14
付与	-	-	-	-
失効	-	-	-	-
権利確定	-	-	-	-
未確定残	-	-	2,294	14
権利確定後 (株)				
前事業年度末	462,000	8,400	-	-
権利確定	-	-	-	-
権利行使	462,000	8,400	-	-
失効	-	-	-	-
未行使残	-	-	-	-

単価情報

	2009年 第3回新株予約権	2009年 第4回新株予約権	2017年 第1回新株予約権	2017年 第2回新株予約権
権利行使価格 (円)	21	21	5,000	5,000
行使時平均株価 (円)	852	743	-	-
付与日における 公正な評価単価 (円)	-	-	-	-

(注) ストック・オプションの本源的価値により算定を行う場合の当連結会計年度末における本源的価値の合計額及び権利行使されたストック・オプションの権利行使日における本源的価値の合計額
当連結会計年度末における本源的価値の合計額 - 千円
当連結会計年度において権利行使された本源的価値の合計額 389,799千円

2. ストック・オプションの公正な評価単価の見積り方法

ストック・オプションについての公正な評価単価の見積り方法は以下のとおりであります。

EMC Healthcare株式会社

第1回新株予約権及び第2回新株予約権について、未公開企業であるため、ストック・オプションの公正な評価単価を見積もる方法に代え、ストック・オプションの単位当たりの本源的価値を見積もる方法によっております。また、単位当たりの本源的価値の算定基礎となる同社の株式の評価方法は、純資産価額方式により算定した価格を用いております。

3. ストック・オプションの権利確定数の見積り方法

基本的には、将来の失効数の合理的な見積りには困難であるため、実績の失効数のみ反映させる方法を採用しております。

(税効果会計関係)

1. 繰延税金資産及び繰延税金負債の発生の主な原因別の内訳

	前連結会計年度 (2017年12月31日)	当連結会計年度 (2018年12月31日)
繰延税金資産(流動)		
未払事業税	5,501千円	7,905千円
貯蔵品評価損	1,174	1,174
その他	2,211	1,735
繰延税金資産合計(流動)	8,886	10,815
繰延税金負債(流動)		
前払労働保険料	720	725
繰延税金負債合計(流動)	720	725
繰延税金資産の純額(流動)	8,166	10,089
繰延税金資産(固定)		
減価償却費	32,350	35,596
株式給付引当金	21,264	28,259
連結子会社の繰越欠損金	17,076	31,339
その他	8,522	9,664
繰延税金資産小計(固定)	79,213	104,860
評価性引当額	17,076	31,339
繰延税金資産合計(固定)	62,137	73,521
繰延税金負債(固定)		
のれん償却	8,784	8,784
繰延税金負債合計(固定)	8,784	8,784
繰延税金資産の純額(固定)	53,352	64,736

2. 法定実効税率と税効果会計適用後の法人税等の負担率との間に重要な差異があるときの、当該差異の原因となった主要な項目別の内訳

	前連結会計年度 (2017年12月31日)	当連結会計年度 (2018年12月31日)
法定実効税率	30.69%	30.69%
(調整)		
評価性引当額の増減	3.11	2.40
その他	0.05	0.11
税効果会計適用後の法人税等の負担率	33.85	32.98

(セグメント情報等)

【セグメント情報】

1. 報告セグメントの概要

当社グループの報告セグメントは、当社グループの構成単位のうち分離された財務諸表が入手可能であり、取締役会が経営資源の配分の決定及び業績を評価するために、定期的に検討を行う対象となっているものであります。

当社グループは、システム開発事業とヘルステック事業を報告セグメントとしており、各報告セグメントの事業の内容は以下のとおりであります。従来「医療コンサルティング事業」としていた報告セグメントを当連結会計期間より「ヘルステック事業」に名称変更しております。これに伴い、前連結会計年度につきましても、当連結会計年度と同様に「ヘルステック事業」と記載しております。当該変更は名称変更のみであり、セグメント情報に与える影響はありません。

(システム開発事業)

医療システム開発及び医療データ集積・解析、オフィスシステムの開発

(ヘルステック事業)

医療機関経営コンサルティング及び医療データの分析、データヘルス

2. 報告セグメントごとの売上高、利益又は損失、資産、その他の項目の金額の算定方法

報告されている事業セグメントの会計処理の方法は、連結財務諸表を作成するために採用される会計方針に準拠した方法であります。報告セグメントの利益は、営業利益ベースの数字であります。

セグメント間の内部売上高又は振替高は市場実勢価格に基づいております。

3. 報告セグメントごとの売上高、利益又は損失、資産、その他の項目の金額に関する情報
前連結会計年度(自 2017年1月1日 至 2017年12月31日)

(単位:千円)

	報告セグメント		合計	調整額	連結財務諸 表計上額
	システム開発 事業	ヘルステック 事業			
売上高					
外部顧客への売上高	3,284,698	27,015	3,311,714	-	3,311,714
計	3,284,698	27,015	3,311,714	-	3,311,714
セグメント利益又は損失()	595,356	48,858	546,498	-	546,498
セグメント資産	3,365,540	63,610	3,429,151	105,130	3,324,020
その他の項目					
減価償却費	318,340	1,355	319,695	-	319,695
のれん償却額	57,603	-	57,603	-	57,603
有形固定資産及び無形固定資 産の増加額	362,439	10,787	373,226	-	373,226

(注) 1. セグメント資産の調整額は、セグメント間取引消去によるものであります。

2. セグメント利益又は損失の合計額は、連結損益計算書の営業利益と一致しております。

当連結会計年度(自 2018年1月1日 至 2018年12月31日)

(単位:千円)

	報告セグメント		合計	調整額	連結財務諸 表計上額
	システム開発 事業	ヘルステック 事業			
売上高					
外部顧客への売上高	3,534,401	68,942	3,603,344	-	3,603,344
セグメント間の内部売上高又 は振替高	22,905	716	23,621	23,621	-
計	3,557,306	69,658	3,626,965	23,621	3,603,344
セグメント利益又は損失()	635,000	42,027	592,973	-	592,973
セグメント資産	3,196,832	73,409	3,270,241	155,411	3,114,829
その他の項目					
減価償却費	346,772	2,679	349,451	-	349,451
のれん償却額	57,603	-	57,603	-	57,603
有形固定資産及び無形固定資 産の増加額	335,148	1,018	336,166	-	336,166

(注) 1. セグメント資産の調整額は、セグメント間取引消去によるものであります。

2. セグメント利益又は損失の合計額は、連結損益計算書の営業利益と一致しております。

【関連情報】

前連結会計年度（自 2017年1月1日 至 2017年12月31日）

1．製品及びサービスごとの情報

セグメント情報に同様の情報を開示しているため、記載を省略しております。

2．地域ごとの情報

(1) 売上高

本邦の外部顧客への売上高が連結損益計算書の売上高の90%を超えるため、記載を省略しております。

(2) 有形固定資産

本邦に所在している有形固定資産の金額が連結貸借対照表の有形固定資産の金額の90%を超えるため、記載を省略しております。

3．主要な顧客ごとの情報

(単位：千円)

顧客の名称又は氏名	売上高	関連するセグメント名
株式会社富士通アドバンスエンジニアリング	406,791	システム開発事業

当連結会計年度（自 2018年1月1日 至 2018年12月31日）

1．製品及びサービスごとの情報

セグメント情報に同様の情報を開示しているため、記載を省略しております。

2．地域ごとの情報

(1) 売上高

本邦の外部顧客への売上高が連結損益計算書の売上高の90%を超えるため、記載を省略しております。

(2) 有形固定資産

本邦に所在している有形固定資産の金額が連結貸借対照表の有形固定資産の金額の90%を超えるため、記載を省略しております。

3．主要な顧客ごとの情報

(単位：千円)

顧客の名称又は氏名	売上高	関連するセグメント名
日本電気株式会社	360,357	システム開発事業

【報告セグメントごとののれんの償却額及び未償却残高に関する情報】

前連結会計年度（自 2017年1月1日 至 2017年12月31日）

(単位：千円)

	システム開発事業	ヘルステック事業	計	その他	全社・消去	連結財務諸表 計上額
当期償却額	57,603	-	57,603	-	-	57,603
当期末残高	144,008	-	144,008	-	-	144,008

当連結会計年度（自 2018年1月1日 至 2018年12月31日）

(単位：千円)

	システム開発事業	ヘルステック事業	計	その他	全社・消去	連結財務諸表 計上額
当期償却額	57,603	-	57,603	-	-	57,603
当期末残高	86,404	-	86,404	-	-	86,404

【報告セグメントごとの負ののれん発生益に関する情報】

前連結会計年度（自 2017年1月1日 至 2017年12月31日）
該当事項はありません。

当連結会計年度（自 2018年1月1日 至 2018年12月31日）
該当事項はありません。

【報告セグメントごとの固定資産の減損損失に関する情報】

前連結会計年度（自 2017年1月1日 至 2017年12月31日）
該当事項はありません。

当連結会計年度（自 2018年1月1日 至 2018年12月31日）
該当事項はありません。

【関連当事者情報】

前連結会計年度（自 2017年1月1日 至 2017年12月31日）
該当事項はありません。

当連結会計年度（自 2018年1月1日 至 2018年12月31日）
該当事項はありません。

（1株当たり情報）

	前連結会計年度 （自 2017年1月1日 至 2017年12月31日）	当連結会計年度 （自 2018年1月1日 至 2018年12月31日）
1株当たり純資産額	109円14銭	99円44銭
1株当たり当期純利益金額	14円21銭	15円43銭
潜在株式調整後1株当たり当期純利益金額	13円96銭	15円30銭

（注）1株当たり当期純利益金額及び潜在株式調整後1株当たり当期純利益金額の算定上の基礎は、以下のとおりであります。

	前連結会計年度 （自 2017年1月1日 至 2017年12月31日）	当連結会計年度 （自 2018年1月1日 至 2018年12月31日）
1株当たり当期純利益金額		
親会社株主に帰属する当期純利益金額（千円）	366,628	398,015
普通株主に帰属しない金額（千円）	-	-
普通株式に係る親会社株主に帰属する当期純利益金額（千円）	366,628	398,015
普通株式の期中平均株式数（株）	25,794,610	25,798,982
潜在株式調整後1株当たり当期純利益金額		
親会社株主に帰属する当期純利益調整額（千円）	-	-
普通株式増加数（株）	459,748	208,661

（注）1株当たり当期純利益金額及び潜在株式調整後1株当たり当期純利益金額の算定上、期中平均株式数の計算において控除する自己株式に資産管理サービス信託銀行株式会社（信託E口）が保有する当社株式の期中平均株式数を前連結会計年度において193,238株、当連結会計年度において189,241株含めております。

【連結附属明細表】

【社債明細表】

該当事項はありません。

【借入金等明細表】

区分	当期首残高 (千円)	当期末残高 (千円)	平均利率 (%)	返済期限
1年以内に返済予定のリース債務	1,044	783	-	-
リース債務(1年以内に返済予定のものを除く。)	783	-	-	-
合計	1,827	783	-	-

(注)リース債務の平均利率については、リース料総額に含まれる利息相当額を控除する前の金額でリース債務を連結貸借対照表に計上しているため、記載しておりません。

【資産除去債務明細表】

該当事項はありません。

(2)【その他】

当連結会計年度における四半期情報等

(累計期間)	第1四半期	第2四半期	第3四半期	当連結会計年度
売上高(千円)	934,467	1,452,061	2,025,634	3,603,344
税金等調整前四半期(当期)純利益金額又は税金等調整前四半期純損失金額()(千円)	187,754	60,017	41,715	593,878
親会社株主に帰属する四半期(当期)純利益金額又は親会社に帰属する四半期純損失金額()(千円)	126,120	35,057	42,616	398,015
1株当たり四半期(当期)純利益金額又は1株当たり四半期純損失金額()(円)	4.89	1.36	1.65	15.43

(会計期間)	第1四半期	第2四半期	第3四半期	第4四半期
1株当たり四半期純利益金額又は1株当たり四半期純損失金額()(円)	4.89	3.52	3.00	17.08

2【財務諸表等】

(1)【財務諸表】

【貸借対照表】

(単位：千円)

	前事業年度 (2017年12月31日)	当事業年度 (2018年12月31日)
資産の部		
流動資産		
現金及び預金	1,380,118	755,957
受取手形	96,617	35,604
売掛金	939,063	1,264,329
商品	67,583	63,754
仕掛品	972	2,373
前払費用	15,725	20,073
繰延税金資産	8,166	10,089
その他	35,315	21,320
流動資産合計	2,543,561	2,173,501
固定資産		
有形固定資産		
建物	26,743	25,043
車両運搬具	549	366
工具、器具及び備品	18,536	24,448
リース資産	1,740	746
有形固定資産合計	47,569	50,604
無形固定資産		
ソフトウェア	374,801	364,272
のれん	144,008	86,404
その他	344	344
無形固定資産合計	519,153	451,021
投資その他の資産		
投資有価証券	-	200,000
関係会社株式	6,765	6,765
関係会社社債	100,000	150,000
敷金	93,633	94,055
長期前払費用	761	736
繰延税金資産	53,352	64,736
その他	742	5,410
投資その他の資産合計	255,255	521,704
固定資産合計	821,979	1,023,330
資産合計	3,365,540	3,196,832

(単位：千円)

	前事業年度 (2017年12月31日)	当事業年度 (2018年12月31日)
負債の部		
流動負債		
買掛金	43,215	51,988
リース債務	1,044	783
未払金	141,081	110,804
未払費用	48,601	54,620
未払法人税等	96,381	123,016
未払消費税等	21,115	43,191
前受金	40,018	41,954
預り金	19,134	19,891
流動負債合計	410,592	446,250
固定負債		
リース債務	783	-
長期前受金	24,235	26,128
株式給付引当金	69,719	92,654
その他	31	21
固定負債合計	94,770	118,805
負債合計	505,363	565,055
純資産の部		
株主資本		
資本金	249,320	254,259
資本剰余金		
資本準備金	219,320	224,259
資本剰余金合計	219,320	224,259
利益剰余金		
その他利益剰余金		
繰越利益剰余金	2,727,547	2,984,320
利益剰余金合計	2,727,547	2,984,320
自己株式	336,009	831,062
株主資本合計	2,860,177	2,631,776
純資産合計	2,860,177	2,631,776
負債純資産合計	3,365,540	3,196,832

【損益計算書】

(単位：千円)

	前事業年度 (自 2017年1月1日 至 2017年12月31日)	当事業年度 (自 2018年1月1日 至 2018年12月31日)
売上高	3,284,698	1 3,557,306
売上原価	1,392,455	1 1,578,374
売上総利益	1,892,242	1,978,932
販売費及び一般管理費	1, 2 1,296,886	1, 2 1,343,932
営業利益	595,356	635,000
営業外収益		
受取利息	28	27
有価証券利息	1 15	1 45
未払配当金除斥益	455	271
助成金収入	330	670
為替差益	181	-
業務受託料	143	422
受取ロイヤリティー	-	717
その他	245	89
営業外収益合計	1,399	2,243
営業外費用		
株式交付費	80	323
自己株式取得費用	-	1,499
営業外費用合計	80	1,823
経常利益	596,676	635,420
税引前当期純利益	596,676	635,420
法人税、住民税及び事業税	196,057	209,099
法人税等調整額	10,723	13,307
法人税等合計	185,333	195,792
当期純利益	411,342	439,628

【株主資本等変動計算書】

前事業年度（自 2017年1月1日 至 2017年12月31日）

（単位：千円）

	株主資本						
	資本金	資本剰余金		利益剰余金		自己株式	株主資本合計
		資本準備金	資本剰余金 合計	その他利益 剰余金 繰越利益 剰余金	利益剰余金 合計		
当期首残高	249,307	219,307	219,307	2,498,115	2,498,115	338,015	2,628,715
当期変動額							
新株の発行	12	12	12				25
剰余金の配当				181,910	181,910		181,910
当期純利益				411,342	411,342		411,342
自己株式の取得							-
自己株式の処分						2,005	2,005
当期変動額合計	12	12	12	229,431	229,431	2,005	231,462
当期末残高	249,320	219,320	219,320	2,727,547	2,727,547	336,009	2,860,177

	純資産合計
当期首残高	2,628,715
当期変動額	
新株の発行	25
剰余金の配当	181,910
当期純利益	411,342
自己株式の取得	-
自己株式の処分	2,005
当期変動額合計	231,462
当期末残高	2,860,177

当事業年度(自 2018年1月1日 至 2018年12月31日)

(単位:千円)

	株主資本						
	資本金	資本剰余金		利益剰余金		自己株式	株主資本合計
		資本準備金	資本剰余金 合計	その他利益 剰余金 繰越利益 剰余金	利益剰余金 合計		
当期首残高	249,320	219,320	219,320	2,727,547	2,727,547	336,009	2,860,177
当期変動額							
新株の発行	4,939	4,939	4,939				9,878
剰余金の配当				182,855	182,855		182,855
当期純利益				439,628	439,628		439,628
自己株式の取得						499,990	499,990
自己株式の処分						4,937	4,937
当期変動額合計	4,939	4,939	4,939	256,773	256,773	495,053	228,401
当期末残高	254,259	224,259	224,259	2,984,320	2,984,320	831,062	2,631,776

	純資産合計
当期首残高	2,860,177
当期変動額	
新株の発行	9,878
剰余金の配当	182,855
当期純利益	439,628
自己株式の取得	499,990
自己株式の処分	4,937
当期変動額合計	228,401
当期末残高	2,631,776

【注記事項】

(重要な会計方針)

1. 資産の評価基準及び評価方法

(1) 有価証券

子会社株式

移動平均法による原価法を採用しております。

その他有価証券

時価のないものについては、移動平均法による原価法を採用しております。

(2) たな卸資産

商品、仕掛品

個別法による原価法(貸借対照表価額は収益性の低下に基づく簿価切下げの方法により算定)を採用しております。

2. 固定資産の減価償却の方法

(1) 有形固定資産(リース資産を除く)

定率法を採用しております。ただし、2016年4月1日以降に取得した建物附属設備及び構築物については定額法を採用しております。なお、主な耐用年数は以下のとおりであります。

建物	8～18年
車両運搬具	2～6年
工具、器具及び備品	3～15年

(2) 無形固定資産(リース資産を除く)

市場販売目的のソフトウェア

見込販売数量に基づく償却額と、販売可能見込期間(2年)に基づく均等配分額とを比較し、いずれか大きい額を計上しております。

自社利用のソフトウェア

社内における利用可能期間(5年)に基づく定額法を採用しております。

(3) リース資産

リース期間を耐用年数とし、残存価額を零とする定額法を採用しております。

3. 繰延資産の処理方法

株式交付費

支出時に全額費用として処理しております。

4. 引当金の計上基準

(1) 貸倒引当金

債権の貸倒れによる損失に備えるため、一般債権については貸倒実績率により、貸倒懸念債権等の特定債権については、個別に回収可能性を検討し、回収不能見込額を計上しております。

なお、当事業年度においては、貸倒実績がなく、また貸倒懸念債権等もないため、貸倒引当金を計上しておりません。

(2) 株式給付引当金

株式給付規程に基づく従業員の当社株式の給付に備えるため、当事業年度末における株式給付債務の見込額に基づき計上しております。

5. その他財務諸表作成のための基本となる重要な事項

のれんの償却方法及び償却期間

発生年度以後5年間の均等償却を行っております。

6. 消費税等の会計処理

税抜方式によっております。

(追加情報)

株式給付信託(J-ESOP)における評価方法

従業員等に信託を通じて自社の株式を交付する取引について、連結財務諸表「注記事項(追加情報)」に同一の内容を記載しているため、注記を省略しております。

(貸借対照表関係)

関係会社に対する金銭債権及び金銭債務は以下のとおりであります。

	前事業年度 (2017年12月31日)	当事業年度 (2018年12月31日)
短期金銭債権	15千円	296千円

(損益計算書関係)

1. 関係会社との取引高は次のとおりであります。

	前事業年度 (自 2017年1月1日 至 2017年12月31日)	当事業年度 (自 2018年1月1日 至 2018年12月31日)
営業取引による取引高	4,742千円	32,951千円
営業取引以外の取引高	15	45

2. 販売費に属する費用のおおよその割合は前事業年度57%、当事業年度55%、一般管理費に属する費用のおおよその割合は前事業年度43%、当事業年度45%であります。

主要な費目及び金額は次のとおりであります。

	前事業年度 (自 2017年1月1日 至 2017年12月31日)	当事業年度 (自 2018年1月1日 至 2018年12月31日)
給与手当	560,399千円	557,564千円
旅費交通費	110,390	110,076
減価償却費	18,382	15,444
のれん償却費	57,603	57,603

(税効果会計関係)

1. 繰延税金資産及び繰延税金負債の発生の主な原因別の内訳

	前事業年度 (2017年12月31日)	当事業年度 (2018年12月31日)
繰延税金資産(流動)		
未払事業税	5,501千円	7,905千円
貯蔵品評価損	1,174	1,174
その他	2,211	1,735
繰延税金資産合計(流動)	8,886	10,815
繰延税金負債(流動)		
前払労働保険料	720	725
繰延税金負債合計(流動)	720	725
繰延税金資産の純額(流動)	8,166	10,089
繰延税金資産(固定)		
減価償却費	32,350	35,596
株式給付引当金	21,264	28,259
その他	8,522	9,664
繰延税金資産合計(固定)	62,137	73,521
繰延税金負債(固定)		
のれん償却	8,784	8,784
繰延税金負債合計(固定)	8,784	8,784
繰延税金資産の純額(固定)	53,352	64,736

2. 法定実効税率と税効果会計適用後の法人税等の負担率との間に重要な差異があるときの、当該差異の原因となった主要な項目別の内訳

前事業年度（2017年12月31日）

法定実効税率と税効果会計適用後の法人税等の負担率との間の差異が法定実効税率の100分の5以下であるため注記を省略しております。

当事業年度（2018年12月31日）

法定実効税率と税効果会計適用後の法人税等の負担率との間の差異が法定実効税率の100分の5以下であるため注記を省略しております。

【附属明細表】

【有形固定資産等明細表】

（単位：千円）

区分	資産の種類	当期首残高	当期増加額	当期減少額	当期償却額	当期末残高	減価償却累計額	期末取得原価
有形固定資産	建物	26,743	2,142	739	3,102	25,043	18,024	43,067
	車両運搬具	549	-	-	182	366	2,347	2,713
	工具、器具及び備品	18,536	22,461	-	16,549	24,448	50,779	75,227
	リース資産	1,740	-	-	994	746	3,481	4,227
	計	47,569	24,603	739	20,829	50,604	74,632	125,237
無形固定資産	ソフトウェア	374,801	310,544	-	321,073	364,272	2,109,417	2,473,690
	のれん	144,008	-	-	57,603	86,404	201,611	288,016
	電話加入権	344	-	-	-	344	-	344
	計	519,153	310,544	-	378,676	451,021	2,311,028	2,762,050

（注）1. ソフトウェア（市場販売目的）の当期増加額の内訳を主要製品別に示すと、Claiio75,201千円、REMORA39,857千円、DocuMaker99,875千円、C-Scan19,043千円、PDI+MoveBy18,332千円、Data-Connector1,368千円、ProRad44,094千円、在宅アセスメントシステム2,419千円であります。

2. 建物の当期増加額は、主に業容拡大に伴う人員増加による札幌支店の移転によるものであります。

3. 工具、器具及び備品の当期増加額は、主に社内PCの増加によるものであります。

【引当金明細表】

（単位：千円）

科目	当期首残高	当期増加額	当期減少額	当期末残高
株式給付引当金	69,719	29,999	7,064	92,654

（2）【主な資産及び負債の内容】

連結財務諸表を作成しているため、記載を省略しております。

（3）【その他】

該当事項はありません。

第6【提出会社の株式事務の概要】

事業年度	1月1日から12月31日まで
定時株主総会	毎事業年度終了後3ヶ月以内
基準日	12月末日
剰余金の配当の基準日	6月30日 12月31日
1単元の株式数	100株
単元未満株式の買取り	
取扱場所	大阪市中央区伏見町三丁目6番3号 三菱UFJ信託銀行株式会社 大阪証券代行部
株主名簿管理人	東京都千代田区丸の内一丁目4番5号 三菱UFJ信託銀行株式会社
取次所	-
買取手数料	無料
公告掲載方法	当会社の公告は、電子公告により行う。 https://findex.co.jp ただし事故その他のやむを得ない事由によって電子公告による公告ができない場合は、日本経済新聞に掲載する方法により行う。
株主に対する特典	該当事項はありません。

(注) 当社の株主は、その有する単元未満株式について、次に掲げる権利以外の権利を行使することができない旨、定款に定めております。

会社法第189条第2項各号に掲げる権利

取得請求権付株式の取得を請求する権利

募集株式又は募集新株予約権の割当てを受ける権利

第7【提出会社の参考情報】

1【提出会社の親会社等の情報】

当社は、金融商品取引法第24条の7第1項に規定する親会社等はありません。

2【その他の参考情報】

当事業年度の開始日から有価証券報告書提出日までの間に、次の書類を提出しております。

- (1) 有価証券報告書及びその添付書類並びに確認書
事業年度 第33期(自 2017年1月1日 至 2017年12月31日) 2018年3月29日四国財務局長に提出
- (2) 内部統制報告書及びその添付書類
2018年3月29日四国財務局長に提出
- (3) 四半期報告書及び確認書
第34期第1四半期(自 2018年1月1日 至 2018年3月31日) 2018年5月14日四国財務局長に提出
第34期第2四半期(自 2018年4月1日 至 2018年6月30日) 2018年8月14日四国財務局長に提出
第34期第3四半期(自 2018年7月1日 至 2018年9月30日) 2018年11月14日四国財務局長に提出
- (4) 臨時報告書
2018年3月30日四国財務局長に提出
金融商品取引法第24条の5第4項及び企業内容等の開示に関する内閣府令第19条第2項第9号の2(株主総会における議決権行使の結果)に基づく臨時報告書であります。
- (5) 自己株券買付状況報告書
2018年7月度(自 2018年7月1日 至 2018年7月31日) 2018年8月6日四国財務局長に提出
2018年8月度(自 2018年8月1日 至 2018年8月31日) 2018年9月3日四国財務局長に提出
2018年9月度(自 2018年9月1日 至 2018年9月30日) 2018年10月1日四国財務局長に提出

第二部【提出会社の保証会社等の情報】

該当事項はありません。

独立監査人の監査報告書及び内部統制監査報告書

2019年3月28日

株式会社ファインデックス

取締役会 御中

有限責任監査法人 トーマツ

指定有限責任社員
業務執行社員 公認会計士 川合弘泰

指定有限責任社員
業務執行社員 公認会計士 千原徹也

< 財務諸表監査 >

当監査法人は、金融商品取引法第193条の2第1項の規定に基づく監査証明を行うため、「経理の状況」に掲げられている株式会社ファインデックスの2018年1月1日から2018年12月31日までの連結会計年度の連結財務諸表、すなわち、連結貸借対照表、連結損益計算書、連結包括利益計算書、連結株主資本等変動計算書、連結キャッシュ・フロー計算書、連結財務諸表作成のための基本となる重要な事項、その他の注記及び連結附属明細表について監査を行った。

連結財務諸表に対する経営者の責任

経営者の責任は、我が国において一般に公正妥当と認められる企業会計の基準に準拠して連結財務諸表を作成し適正に表示することにある。これには、不正又は誤謬による重要な虚偽表示のない連結財務諸表を作成し適正に表示するために経営者が必要と判断した内部統制を整備及び運用することが含まれる。

監査人の責任

当監査法人の責任は、当監査法人が実施した監査に基づいて、独立の立場から連結財務諸表に対する意見を表明することにある。当監査法人は、我が国において一般に公正妥当と認められる監査の基準に準拠して監査を行った。監査の基準は、当監査法人に連結財務諸表に重要な虚偽表示がないかどうかについて合理的な保証を得るために、監査計画を策定し、これに基づき監査を実施することを求めている。

監査においては、連結財務諸表の金額及び開示について監査証拠を入手するための手続が実施される。監査手続は、当監査法人の判断により、不正又は誤謬による連結財務諸表の重要な虚偽表示のリスクの評価に基づいて選択及び適用される。財務諸表監査の目的は、内部統制の有効性について意見表明するためのものではないが、当監査法人は、リスク評価の実施に際して、状況に応じた適切な監査手続を立案するために、連結財務諸表の作成と適正な表示に関連する内部統制を検討する。また、監査には、経営者が採用した会計方針及びその適用方法並びに経営者によって行われた見積りの評価も含め全体としての連結財務諸表の表示を検討することが含まれる。

当監査法人は、意見表明の基礎となる十分かつ適切な監査証拠を入手したと判断している。

監査意見

当監査法人は、上記の連結財務諸表が、我が国において一般に公正妥当と認められる企業会計の基準に準拠して、株式会社ファインデックス及び連結子会社の2018年12月31日現在の財政状態並びに同日をもって終了する連結会計年度の経営成績及びキャッシュ・フローの状況をすべての重要な点において適正に表示しているものと認める。

< 内部統制監査 >

当監査法人は、金融商品取引法第193条の2第2項の規定に基づく監査証明を行うため、株式会社ファインデックスの2018年12月31日現在の内部統制報告書について監査を行った。

内部統制報告書に対する経営者の責任

経営者の責任は、財務報告に係る内部統制を整備及び運用し、我が国において一般に公正妥当と認められる財務報告に係る内部統制の評価の基準に準拠して内部統制報告書を作成し適正に表示することにある。

なお、財務報告に係る内部統制により財務報告の虚偽の記載を完全には防止又は発見することができない可能性がある。

監査人の責任

当監査法人の責任は、当監査法人が実施した内部統制監査に基づいて、独立の立場から内部統制報告書に対する意見を表明することにある。当監査法人は、我が国において一般に公正妥当と認められる財務報告に係る内部統制の監査の基準に準拠して内部統制監査を行った。財務報告に係る内部統制の監査の基準は、当監査法人に内部統制報告書に重要な虚偽表示がないかどうかについて合理的な保証を得るために、監査計画を策定し、これに基づき内部統制監査を実施することを求めている。

内部統制監査においては、内部統制報告書における財務報告に係る内部統制の評価結果について監査証拠を入手するための手続が実施される。内部統制監査の監査手続は、当監査法人の判断により、財務報告の信頼性に及ぼす影響の重要性に基づいて選択及び適用される。また、内部統制監査には、財務報告に係る内部統制の評価範囲、評価手続及び評価結果について経営者が行った記載を含め、全体としての内部統制報告書の表示を検討することが含まれる。

当監査法人は、意見表明の基礎となる十分かつ適切な監査証拠を入手したと判断している。

監査意見

当監査法人は、株式会社ファインデックスが2018年12月31日現在の財務報告に係る内部統制は有効であると表示した上記の内部統制報告書が、我が国において一般に公正妥当と認められる財務報告に係る内部統制の評価の基準に準拠して、財務報告に係る内部統制の評価結果について、すべての重要な点において適正に表示しているものと認める。

利害関係

会社と当監査法人又は業務執行社員との間には、公認会計士法の規定により記載すべき利害関係はない。

以 上

-
- (注) 1 上記は監査報告書の原本に記載された事項を電子化したものであり、その原本は当社(有価証券報告書提出会社)が別途保管しております。
2 XBRLデータは監査の対象には含まれておりません。

独立監査人の監査報告書

2019年3月28日

株式会社ファインデックス

取締役会 御中

有限責任監査法人 トーマツ

指定有限責任社員
業務執行社員 公認会計士 川合弘泰

指定有限責任社員
業務執行社員 公認会計士 千原徹也

当監査法人は、金融商品取引法第193条の2第1項の規定に基づく監査証明を行うため、「経理の状況」に掲げられている株式会社ファインデックスの2018年1月1日から2018年12月31日までの第34期事業年度の財務諸表、すなわち、貸借対照表、損益計算書、株主資本等変動計算書、重要な会計方針、その他の注記及び附属明細表について監査を行った。

財務諸表に対する経営者の責任

経営者の責任は、我が国において一般に公正妥当と認められる企業会計の基準に準拠して財務諸表を作成し適正に表示することにある。これには、不正又は誤謬による重要な虚偽表示のない財務諸表を作成し適正に表示するために経営者が必要と判断した内部統制を整備及び運用することが含まれる。

監査人の責任

当監査法人の責任は、当監査法人が実施した監査に基づいて、独立の立場から財務諸表に対する意見を表明することにある。当監査法人は、我が国において一般に公正妥当と認められる監査の基準に準拠して監査を行った。監査の基準は、当監査法人に財務諸表に重要な虚偽表示がないかどうかについて合理的な保証を得るために、監査計画を策定し、これに基づき監査を実施することを求めている。

監査においては、財務諸表の金額及び開示について監査証拠を入手するための手続が実施される。監査手続は、当監査法人の判断により、不正又は誤謬による財務諸表の重要な虚偽表示のリスクの評価に基づいて選択及び適用される。財務諸表監査の目的は、内部統制の有効性について意見表明するためのものではないが、当監査法人は、リスク評価の実施に際して、状況に応じた適切な監査手続を立案するために、財務諸表の作成と適正な表示に関連する内部統制を検討する。また、監査には、経営者が採用した会計方針及びその適用方法並びに経営者によって行われた見積りの評価も含め全体としての財務諸表の表示を検討することが含まれる。

当監査法人は、意見表明の基礎となる十分かつ適切な監査証拠を入手したと判断している。

監査意見

当監査法人は、上記の財務諸表が、我が国において一般に公正妥当と認められる企業会計の基準に準拠して、株式会社ファインデックスの2018年12月31日現在の財政状態及び同日をもって終了する事業年度の経営成績をすべての重要な点において適正に表示しているものと認める。

利害関係

会社と当監査法人又は業務執行社員との間には、公認会計士法の規定により記載すべき利害関係はない。

以上

- (注) 1 上記は監査報告書の原本に記載された事項を電子化したものであり、その原本は当社(有価証券報告書提出会社)が別途保管しております。
- 2 XBRLデータは監査の対象には含まれておりません。