

【表紙】

| | |
|------------|----------------------------------|
| 【提出書類】 | 有価証券報告書 |
| 【根拠条文】 | 金融商品取引法第24条第1項 |
| 【提出先】 | 関東財務局長 |
| 【提出日】 | 平成23年6月24日 |
| 【事業年度】 | 第3期(自平成22年4月1日至平成23年3月31日) |
| 【会社名】 | テンプホールディングス株式会社 |
| 【英訳名】 | Temp Holdings Co., Ltd. |
| 【代表者の役職氏名】 | 代表取締役会長兼社長 篠原 欣子 |
| 【本店の所在の場所】 | 東京都渋谷区代々木二丁目1番1号 |
| 【電話番号】 | (03)3375-2220(代表) |
| 【事務連絡者氏名】 | 常務取締役グループ経営企画本部長 佐分 紀夫 |
| 【最寄りの連絡場所】 | 東京都渋谷区代々木二丁目1番1号 |
| 【電話番号】 | (03)3375-2220(代表) |
| 【事務連絡者氏名】 | 常務取締役グループ経営企画本部長 佐分 紀夫 |
| 【縦覧に供する場所】 | 株式会社東京証券取引所 (東京都中央区日本橋兜町2番1号) |

第一部【企業情報】

第1【企業の概況】

1【主要な経営指標等の推移】

(1) 連結経営指標等

| 回次 決算年月 | 第1期 平成21年3月 | 第2期 平成22年3月 | 第3期 平成23年3月 |
|----------------------------|----------------|----------------|----------------|
| 売上高 (百万円) | 245,062 | 224,613 | 225,273 |
| 経常利益 (百万円) | 9,245 | 6,734 | 6,231 |
| 当期純利益 (百万円) | 4,076 | 2,950 | 2,410 |
| 包括利益 (百万円) | - | - | 2,825 |
| 純資産額 (百万円) | 50,860 | 48,317 | 50,320 |
| 総資産額 (百万円) | 73,982 | 75,912 | 79,336 |
| 1株当たり純資産額 (円) | 756.23 | 792.53 | 826.55 |
| 1株当たり当期純利益 (円) | 63.96 | 45.87 | 41.69 |
| 潜在株式調整後1株当たり 当期純利益 (円) | - | 45.49 | 37.57 |
| 自己資本比率 (%) | 67.0 | 60.4 | 60.2 |
| 自己資本利益率 (%) | 8.9 | 6.2 | 5.2 |
| 株価収益率 (倍) | 7.9 | 16.5 | 17.9 |
| 営業活動による キャッシュ・フロー (百万円) | 5,622 | 3,120 | 8,131 |
| 投資活動による キャッシュ・フロー (百万円) | 1,196 | 1,198 | 4,188 |
| 財務活動による キャッシュ・フロー (百万円) | 1,551 | 2,551 | 1,055 |
| 現金及び現金同等物の期末 残高 (百万円) | 28,781 | 28,114 | 30,970 |
| 従業員数 (人) | 3,259 | 5,043 | 5,108 |
| (外、平均臨時雇用者数) | (2,523) | (2,441) | (4,842) |

(注) 1. 売上高には、消費税等は含まれておりません。

2. 当社は、テンプスタッフ㈱とピープルスタッフ㈱(平成21年4月1日付でテンプスタッフ・ピープル㈱へ商号変更)の経営統合に伴い、株式移転により平成20年10月1日付で共同持株会社として設立されました。本経営統合は企業結合会計の「取得」に該当するため、当社の第1期の連結経営成績は、会計上の取得企業であるテンプスタッフ㈱の通期業績をベースに、ピープルスタッフ㈱の平成20年10月～平成21年3月までの業績を連結したものであります。

3. 第1期の潜在株式調整後1株当たり当期純利益については、希薄化効果を有している潜在株式が存在しないため記載しておりません。

(2) 提出会社の経営指標等

| 回次 決算年月 | 第1期 平成21年3月 | 第2期 平成22年3月 | 第3期 平成23年3月 |
|--------------------------------|----------------|----------------|----------------|
| 売上高 (百万円) | 2,378 | 4,110 | 5,277 |
| 経常利益 (百万円) | 2,058 | 1,540 | 2,299 |
| 当期純利益 (百万円) | 2,045 | 862 | 2,285 |
| 資本金 (百万円) | 2,000 | 2,000 | 2,000 |
| 発行済株式総数 (千株) | 65,521 | 65,521 | 65,521 |
| 純資産額 (百万円) | 40,698 | 34,811 | 36,764 |
| 総資産額 (百万円) | 40,836 | 41,248 | 44,972 |
| 1株当たり純資産額 (円) | 621.15 | 602.04 | 635.82 |
| 1株当たり配当額 (うち1株当たり中間配当額) (円) | 11 (-) | 12 (6) | 12 (6) |
| 1株当たり当期純利益 (円) | 31.21 | 13.41 | 39.53 |
| 潜在株式調整後1株当たり 当期純利益 (円) | - | 13.30 | 35.62 |
| 自己資本比率 (%) | 99.7 | 84.4 | 81.7 |
| 自己資本利益率 (%) | 5.2 | 2.3 | 6.4 |
| 株価収益率 (倍) | 16.3 | 56.4 | 18.9 |
| 配当性向 (%) | 35.2 | 89.5 | 30.4 |
| 従業員数 (外、平均臨時雇用者数) (人) | 55 (1) | 52 (1) | 49 (1) |

(注) 1. 売上高には、消費税等は含まれておりません。

2. 第1期の潜在株式調整後1株当たり当期純利益については、希薄化効果を有している潜在株式が存在しないため記載しておりません。

2【沿革】

当社は、平成20年10月1日付にて、テンプスタッフ(株)とピープルスタッフ(株)（現：テンプスタッフ・ピープル(株)、以下同じ。）の株式移転により、両社を完全子会社とする持株会社として設立されました。当社設立並びに当連結会計年度末までの沿革は以下のとおりであります。

| 年月 | 事項 |
|----------|--|
| 平成20年4月 | テンプスタッフ(株)及びピープルスタッフ(株)（現：テンプスタッフ・ピープル(株)、以下同じ。）両社の取締役会において、株主総会の承認を前提として、株式移転による共同持株会社を設立に関する「統合契約書」締結について決議 |
| 平成20年5月 | テンプスタッフ(株)及びピープルスタッフ(株)両社の取締役会において、株主総会に付議すべき株式移転に関する議案の内容を決議、並びに「株式移転計画」を作成 |
| 平成20年6月 | テンプスタッフ(株)及びピープルスタッフ(株)両社の定時株主総会において、両社が共同で株式移転の方法により当社を設立し、両社がその完全子会社となることについて決議 |
| 平成20年10月 | テンプホールディングス(株)設立、東京証券取引所に株式を上場 |
| 平成21年3月 | 専門職種の強化、販売職の事業強化を目指して(株)サポート・エーの株式を取得し、子会社化 |
| 平成21年4月 | グループ体制整備の一環として、ピープルスタッフ(株)をテンプスタッフ・ピープル(株)に社名変更、テンプスタッフ(株)より同社へ東海地域の事業を吸収分割・統合し、東海地域の営業体制を一本化 |
| 平成21年5月 | 専門職種の強化を目的としてテンプスタッフ・ライフアドバイザー(株)の株式を追加取得し、子会社化 主力事業の補完並びに収益基盤の強化を目的とした再就職支援事業拡充を目指し、日本ドレーク・ビーム・モリン(株)の株式を取得し、子会社化 |
| 平成21年7月 | 主力事業並びに収益基盤の強化を目的として、富士ゼロックスキャリアネット(株)の株式を取得し子会社化、テンプスタッフ・クロス(株)に社名変更し営業開始 |
| 平成21年11月 | 中期経営戦略の一つである「専門分野への積極展開」を目的とし、(株)日本テクシードと資本業務提携契約を締結、同社株式に対する公開買付けの結果、子会社化 |
| 平成22年5月 | 中期経営戦略の一つである「グローバル市場への積極展開」を目的とし、従前から協力関係にある米国の人材サービス会社であるケリーサービス（Kelly Services, Inc.）と同社の株式買取契約の締結し株式を取得、協力関係強化に向けた協議開始 |
| 平成23年1月 | アウトソーシング事業のサービスラインナップ強化を目指して(株)ハウコム(株)の株式を取得し、子会社化 サービスラインナップ強化並びにアウトソーシング事業の事業基盤強化を目指し、東洋ソフトウェアエンジニアリング(株)の株式を取得し、子会社化 |

3【事業の内容】

当社グループ（当社及び当社の関係会社）は、総合人材サービスを提供しており、当社、連結子会社47社及び関連会社1社により構成されております。人材ビジネスでは、取引先企業の業界並びに職種のニーズごとに求められるビジネススキームが異なること、また地域によっては、集積する企業群・就業者の特性に合わせた戦略が有効であるという考えの下、事業展開を図っております。ビジネススキームに合わせ専門特化し、より多くのノウハウ構築・サービス提供を行う専門事業会社と特定の地域におけるニーズをいち早く汲み取り、フレキシブルなサービス展開を目指す地域事業会社を、経済動向や地域環境に合わせバランスよく展開していくことによりグループ全体の事業拡大を目指しております。

当社グループは提供するサービスの特性から、セグメントを「人材派遣、人材紹介事業」「R&Dアウトソーシング事業」「アウトソーシング事業」「その他の事業」としております。当社グループの各セグメントにおける主な事業内容は次のとおりであります。

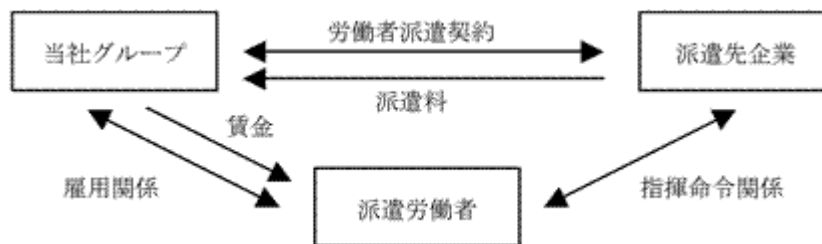
(1) 人材派遣、人材紹介事業

人材派遣

当社グループでは昭和61年に施行された「労働者派遣事業の適正な運営の確保及び派遣労働者の就業条件の整備等に関する法律（以下「労働者派遣法」という。）」に基づいて厚生労働大臣より「一般労働者派遣事業」の許可を受け、当該事業を行っております。

労働者派遣を行うにあたっては、派遣での就業を望む労働者を広く募集し、当社グループが定めた登録基準及び登録手続きに則って登録した労働者（以下「登録者」という。）の中から、企業の依頼内容（期間・業務内容・必要とされる経験や能力等）に適した登録者を選り、企業と当社グループとの間で労働者派遣契約（期間・業務内容等を定めるもの）を締結し、かつ、登録者と当社グループとの間で期間を定めた雇用契約（期間・業務内容・就業条件等を定めるもの）を締結したうえで企業に派遣しております。労働者派遣は、派遣労働者の雇用者（当社グループ）と使用者（派遣先企業）が異なることが特徴であり、派遣労働者は派遣先企業での就業において派遣先企業から指揮命令を受け、労働者派遣契約で定めた業務を行います。

当社グループと派遣先企業、派遣労働者の関係は次の図のようになります。



労働者派遣の対象となる職種（労働者派遣を行うことが可能な業務）は労働者派遣法によって定められており、現在では一部を除いて原則自由化されています。当社グループでは、事務職はもちろん、技術職や営業職、研究開発職などに幅広く対応しており、対応職種に応じ、以下の5つに区分しております。

() オフィスクラーク

オフィスで必要とされる事務職のうち、OA機器操作や各種書類作成事務、受付、ファイリング等であります。当社グループにおいては、主にテンプスタッフ(株)やテンプスタッフ・ピープル(株)が、この分野の職種に対応しております。

() テクニカルクラーク

オフィスで必要とされる事務職のうち、資格や比較的高度な専門スキルを必要とする事務職であり、金融事務や貿易事務、経理、研究開発、通訳・翻訳等であります。当社グループにおいては、主にテンプスタッフ(株)やテンプスタッフ・ピープル(株)が、この分野の職種に対応しております。

() ITプロフェッショナル

IT（インフォメーション・テクノロジー）関連のシステムエンジニアやプログラマー、ネットワークエンジニア、CADオペレーター等であります。当社グループにおいては、主にテンプスタッフ・テクノロジー(株)が、この分野の職種に対応しております。

() 営業・販売職

店舗における接客及び販売、ルートセールス等の営業職、セールスプロモーション等であります。当社グループにおいては、テンプスタッフ(株)やパーソナル(株)、テンプスタッフSP(株)が、主としてこの分野の職種に対応しております。

() その他

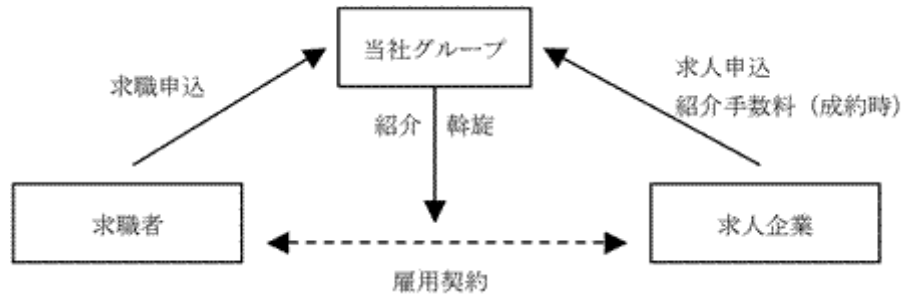
その他は、主として、労働者派遣法の改正（規制緩和）によって新たに派遣が可能になった上記区分に含まれない職種等であります。

人材紹介

当社グループでは昭和22年に施行された「職業安定法」に基づいて厚生労働大臣より「有料職業紹介事業」の許可を受け、当該事業を行っております。

有料職業紹介を行うにあたっては、企業に直接雇用されることを望む労働者（以下「求職者」という。）を広く募集し、企業の求人依頼における諸条件（業務内容・必要とされる経験や能力、雇用条件等）と求職者の希望条件とを照合し、求人企業へ求職者を紹介（斡旋）しております。求人企業と求職者の間で面接等を行った結果、双方の合意によって雇用契約が成立した場合、当社グループは求人企業から対価（紹介手数料）を得ます。

当社グループと求人企業、求職者の関係は次の図のようになります。



有料職業紹介の対象となる業務は職業安定法によって定められており、港湾業務や建設業務を除く業務とされています。企業からの求人は、IT関連技術職や営業職、研究職などの専門職や管理職が多い傾向にあり、当社グループでは主にこれらの職種を取り扱っております。当社グループにおいては、主にテンプスタッフ・キャリア(株)やパーソナル(株)が当該事業を行っております。

なお、当社グループでは、平成12年12月の法改正によって解禁された紹介予定派遣（労働者派遣事業及び有料職業紹介事業の許可を持つ事業者のみ行うことが出来る、有料職業紹介を予定して行う労働者派遣）も行っております。

(2) R&Dアウトソーシング事業

当社グループが行うR&Dアウトソーシング事業（Research & Development Outsourcing = 研究開発支援）は、主に機械設計、電気・電子設計、ソフトウェア開発等の専門的技術を技術者派遣または請負の形態で提供し、顧客企業の研究開発を支援するものであります。


当社グループにおいては、主に㈱日本テクシードが当該事業を行っております。

(3) アウトソーシング事業

当社グループが行うアウトソーシング事業は、企業と業務委託契約を締結し、業務コンサルティング及び業務設計、業務の運営・管理等を行うものであります。

当社グループでは、受託対象となる業務について現状分析を行い、業務フローや工数、現状における課題等を把握し、業務フローの設計や運営体制の構築、業務マニュアルの作成等を行っております。受託業務は、受付や受注処理等の事務業務、給与計算、データ入力、テレマーケティング等、多岐にわたっており、受託業務の特性や顧客企業の要望などに応じて、顧客企業内で業務を行う場合、当社グループ内で行う場合があります。また当該受託業務の遂行にあたり、多くの契約社員等の雇い入れが必要な場合があります。当社グループにおいては、㈱日本アイデックス等の当該セグメントに属する子会社が主力サービスとして当該事業を行うほか、テンプスタッフ㈱やテンプスタッフ・ピープル㈱等が当該事業を行っております。

当社グループと企業との関係は次の図のようになります。



(4) その他の事業


その他の事業の中で主な事業は、再就職支援事業及び教育研修事業であります。

再就職支援事業

当社グループが行う再就職支援事業は主に、企業と再就職支援業務委託契約を締結し、企業から対価を受け、会社都合による退職予定者（以下「再就職支援対象者」という。）に対して再就職に向けた支援を行うものであります。

当社グループでは、再就職支援対象者に対して、キャリアカウンセリングや応募書類（履歴書・職務経歴書等）の作成指導、面接トレーニングなどを行い、求人市場の動向や最新の求人案件に関する情報提供を通じて、再就職を支援しております。当社グループにおいては、テンプスタッフ・ドレーク・ビーム・モリン㈱が当該事業を行っております。

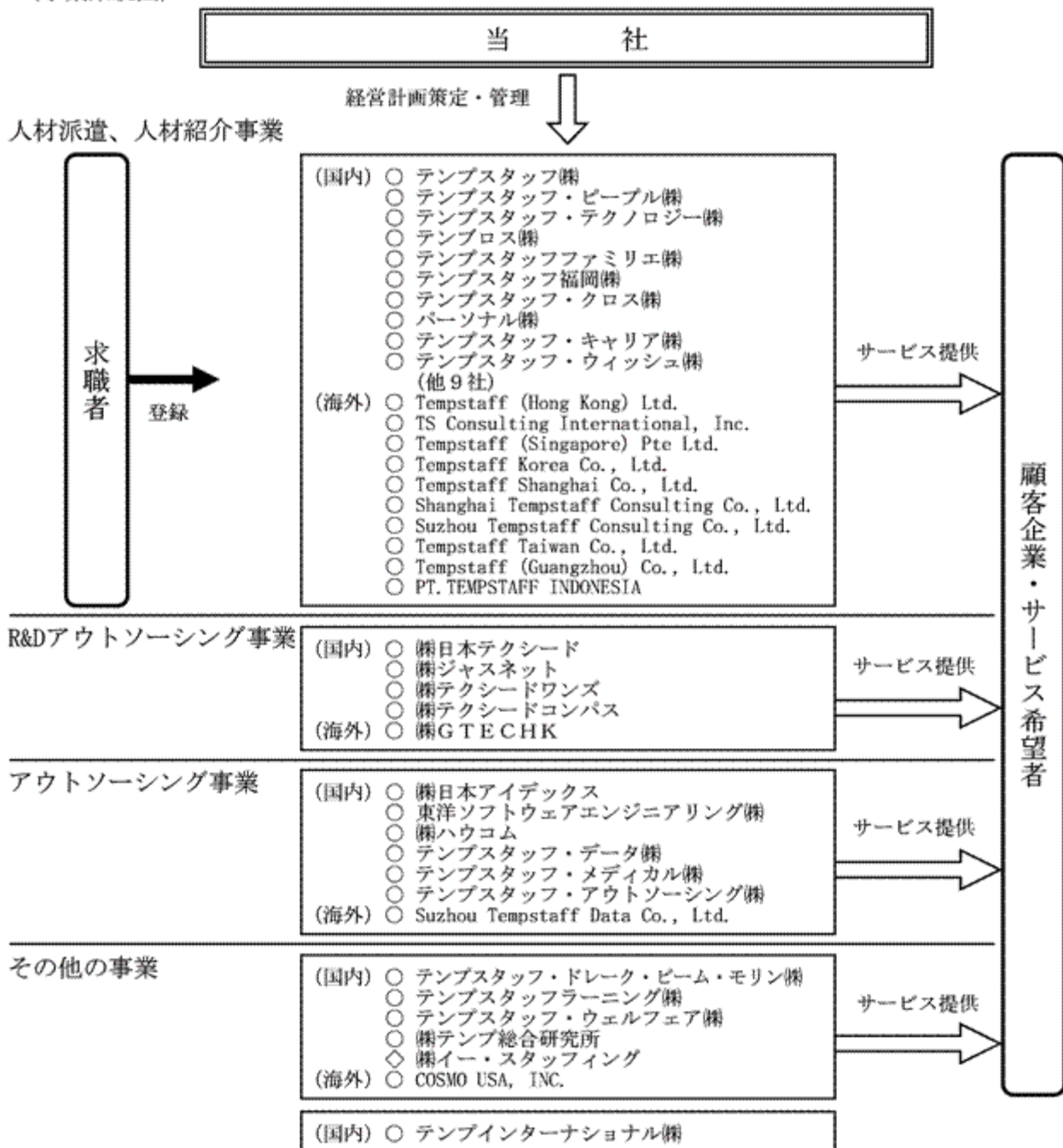
当社グループと企業、再就職支援対象者の関係は次の図のようになります。



教育研修事業

当社グループが行う教育研修事業は、当社グループにおいては、テンプスタッフラーニング㈱が当該事業を行っております。

(事業系統図)



※ ○印は連結子会社、◇印は持分法適用関連会社であります。

4【関係会社の状況】

| 名称 | 住所 | 資本金 (百万円) | 主要な事業の内容 | 議決権の 所有割合 (%) | 関係内容 |
|--|----------------|-----------------|-----------------|---------------------|-----------------|
| (連結子会社) テンプスタッフ㈱ (注)3 | 東京都渋谷区 | 995 | 人材派遣、 人材紹介事業 | 100.0 | 業務管理 役員の兼任有り |
| テンプスタッフ・ピープル㈱ (注)3 | 愛知県名古屋 市中区 | 495 | 人材派遣、 人材紹介事業 | 100.0 | 業務管理 役員の兼任有り |
| テンプスタッフ・テクノロジー ㈱ | 東京都渋谷区 | 90 | 人材派遣、 人材紹介事業 | 100.0 (100.0) | 業務管理 役員の兼任有り |
| テンプロス㈱ | 東京都新宿区 | 80 | 人材派遣、 人材紹介事業 | 100.0 (100.0) | 業務管理 |
| テンプスタッフ・キャリア㈱ | 東京都渋谷区 | 50 | 人材派遣、 人材紹介事業 | 100.0 (100.0) | 業務管理 |
| テンプスタッフファミリーエ㈱ | 長野県長野市 | 35 | 人材派遣、 人材紹介事業 | 100.0 (100.0) | 業務管理 |
| テンプスタッフ福岡㈱ | 福岡市中央区 | 30 | 人材派遣、 人材紹介事業 | 100.0 (100.0) | 業務管理 |
| テンプスタッフ・ウィッシュ㈱ | 東京都渋谷区 | 45 | 人材派遣、 人材紹介事業 | 100.0 (100.0) | 業務管理 |
| テンプスタッフプラス㈱ | 東京都渋谷区 | 40 | 人材派遣、 人材紹介事業 | 100.0 (100.0) | 業務管理 |
| テンプスタッフ・クリエイティ ブ㈱ | 東京都港区 | 30 | 人材派遣、 人材紹介事業 | 100.0 (100.0) | 業務管理 |
| テンプスタッフSP㈱ | 東京都渋谷区 | 52 | 人材派遣、 人材紹介事業 | 100.0 (100.0) | 業務管理 役員の兼任有り |
| テンプスタッフフロンティア㈱ | 東京都中央区 | 30 | 人材派遣、 人材紹介事業 | 100.0 (100.0) | 業務管理 |
| パーソナル㈱ | 東京都中央区 | 50 | 人材派遣、 人材紹介事業 | 100.0 (100.0) | 業務管理 役員の兼任有り |
| ㈱サポート・エー | 東京都渋谷区 | 35 | 人材派遣、 人材紹介事業 | 90.0 (90.0) | 業務管理 |
| テンプスタッフグロウ㈱ | 群馬県前橋市 | 40 | 人材派遣、 人材紹介事業 | 100.0 (100.0) | 業務管理 |
| テンプスタッフ・クロス㈱ (注)3 | 東京都港区 | 300 | 人材派遣、 人材紹介事業 | 90.0 (90.0) | 業務管理 役員の兼任有り |
| テンプスタッフ・ライフアドバ イザリー㈱ | 東京都港区 | 30 | 人材派遣、 人材紹介事業 | 66.1 (66.1) | 業務管理 |
| サンクステンブ㈱ | 東京都中野区 | 10 | 人材派遣、 人材紹介事業 | 100.0 | 業務管理 役員の兼任有り |
| テンプスタッフ・インテグレー ション㈱ | 東京都豊島区 | 30 | 人材派遣、 人材紹介事業 | 100.0 | 業務委託先 |
| Tempstaff (Hong Kong) Ltd. | 香港 | 11,656 千HK\$ | 人材派遣、 人材紹介事業 | 100.0 (100.0) | 役員の兼任有り |
| TS Consulting International, Inc. | 米国カリフォル ニア州 | 500 千US\$ | 人材派遣、 人材紹介事業 | 100.0 (100.0) | 役員の兼任有り |
| Tempstaff Shanghai Co., Ltd. | 中国上海市 | 500 千US\$ | 人材派遣、 人材紹介事業 | 100.0 (100.0) | 役員の兼任有り |
| Shanghai Tempstaff Consulting Co., Ltd. | 中国上海市 | 1,158 千RMB | 人材派遣、 人材紹介事業 | 85.0 (85.0) | 役員の兼任有り |
| Tempstaff (Singapore) Pte Ltd. | シンガポール | 1,400 千S\$ | 人材派遣、 人材紹介事業 | 100.0 (100.0) | 役員の兼任有り |

| 名称 | 住所 | 資本金 (百万円) | 主要な事業の内容 | 議決権の 所有割合 (%) | 関係内容 |
|---------------------------------------|-----------------|-----------------|-------------------|---------------------|-------------------|
| Tempstaff Korea Co., Ltd. | 韓国ソウル市 | 600,000 千KRW | 人材派遣、 人材紹介事業 | 100.0 (100.0) | 役員の兼任有り |
| Suzhou Tempstaff Consulting Co., Ltd. | 中国江蘇省 蘇州市 | 100 千RMB | 人材派遣、 人材紹介事業 | 90.0 (90.0) | 役員の兼任有り |
| Tempstaff Taiwan Co., Ltd. | 台湾台北市 | 10,000 千台湾\$ | 人材派遣、 人材紹介事業 | 100.0 (100.0) | 役員の兼任有り |
| Tempstaff (Guangzhou) Co., Ltd. | 中国広東省 広州市 | 126 千US\$ | 人材派遣、 人材紹介事業 | 100.0 (100.0) | 役員の兼任有り |
| PT.TEMPSTAFF INDONESIA | インドネシア ジャカルタ | 300 千US\$ | 人材派遣、 人材紹介事業 | 100.0 (100.0) | 役員の兼任有り |
| (株)日本テクシード (注)3 | 愛知県名古屋 市中区 | 715 | R&Dアウトソーシ ング事業 | 51.0 | 役員の兼任有り |
| (株)ジャスネット | 東京都大田区 | 40 | R&Dアウトソーシ ング事業 | 95.1 (95.1) | |
| (株)テクシードワズ | 愛知県名古屋 市中区 | 50 | R&Dアウトソーシ ング事業 | 100.0 (100.0) | |
| (株)テクシードコンパス | 愛知県名古屋 市中区 | 50 | R&Dアウトソーシ ング事業 | 100.0 (100.0) | |
| (株)GTECHK | 韓国ソウル市 | 40 | R&Dアウトソーシ ング事業 | 100.0 (100.0) | |
| テンプスタッフ・アウトソーシ ング(株) | 東京都渋谷区 | 30 | アウトソーシング 事業 | 100.0 (100.0) | 業務管理 |
| テンプスタッフ・データ(株) | 東京都豊島区 | 10 | アウトソーシング 事業 | 100.0 (100.0) | 業務管理 役員の兼任有り |
| (株)日本アイデックス | 東京都新宿区 | 93 | アウトソーシング 事業 | 57.2 (57.2) | 役員の兼任有り |
| テンプスタッフ・メディカル(株) | 東京都渋谷区 | 60 | アウトソーシング 事業 | 100.0 (100.0) | 業務管理 |
| Suzhou Tempstaff Data Co., Ltd. | 中国江蘇省 蘇州市 | 90 | アウトソーシング 事業 | 100.0 (100.0) | 役員の兼任有り |
| (株)ハウコム | 神奈川県川崎 市川崎区 | 30 | アウトソーシング 事業 | 100.0 (100.0) | 役員の兼任有り |
| 東洋ソフトウェアエンジニアリ ング(株) | 東京都千代田 区 | 70 | アウトソーシング 事業 | 100.0 (100.0) | 役員の兼任有り |
| テンプインターナショナル(株) | 東京都渋谷区 | 80 | その他の事業 | 100.0 (100.0) | 海外法人支援 役員の兼任有り |
| テンプスタッフ・ドレーク・ ピーム・モリン(株) | 東京都千代田 区 | 40 | その他の事業 | 100.0 (100.0) | 業務管理 役員の兼任有り |
| テンプスタッフラーニング(株) | 東京都渋谷区 | 30 | その他の事業 | 100.0 (100.0) | 業務管理 |
| テンプスタッフ・ウェルフェア (株) | 東京都品川区 | 68 | その他の事業 | 100.0 (100.0) | 業務管理 役員の兼任有り |
| (株)テンプ総合研究所 | 東京都渋谷区 | 50 | その他の事業 | 94.0 (94.0) | 役員の兼任有り |
| COSMO USA, INC. | 米国ワシント ン州 | 100 US\$ | その他の事業 | 100.0 (100.0) | 役員の兼任有り |

| 名称 | 住所 | 資本金 (百万円) | 主要な事業の内容 | 議決権の 所有割合 (%) | 関係内容 |
|----------------------------|-------------|--------------|----------|---------------------|---------|
| (持分法適用関連会社) ㈱イー・スタッフィング | 東京都千代田 区 | 330 | その他の事業 | 33.3 | 役員の兼任有り |

- (注) 1. 主要な事業の内容欄には、セグメントの名称を記載しております。
 2. 議決権の所有割合の()内は、間接所有割合で内数であります。
 3. 特定子会社であります。
 4. テンプスタッフ㈱及びテンプスタッフ・ピープル㈱については、売上高(連結会社相互間の内部売上高を除く。)の連結売上高に占める割合が10%を超えております。

テンプスタッフ㈱

| | | |
|----------|-----------|------------|
| 主要な損益情報等 | (1) 売上高 | 124,100百万円 |
| | (2) 経常利益 | 5,706百万円 |
| | (3) 当期純利益 | 5,164百万円 |
| | (4) 純資産額 | 37,949百万円 |
| | (5) 総資産額 | 58,247百万円 |

テンプスタッフ・ピープル㈱

| | | |
|----------|-----------|-----------|
| 主要な損益情報等 | (1) 売上高 | 26,485百万円 |
| | (2) 経常利益 | 871百万円 |
| | (3) 当期純利益 | 448百万円 |
| | (4) 純資産額 | 4,504百万円 |
| | (5) 総資産額 | 6,887百万円 |

5【従業員の状況】

(1) 連結会社の状況

平成23年3月31日現在

| セグメントの名称 | 従業員数(人) |
|---------------|---------------|
| 人材派遣、人材紹介事業 | 2,505 (1,360) |
| R&Dアウトソーシング事業 | 1,424 (-) |
| アウトソーシング事業 | 1,068 (3,176) |
| その他の事業 | 111 (306) |
| 合計 | 5,108 (4,842) |

- (注) 1. 従業員数は就業員数(当社グループから当社グループ外への出向者を除き、当社グループ外から当社グループへの出向者を含む。)であり、臨時雇用者数(契約社員、派遣社員)は、()内に年間の平均人員を外数で記載しております。
2. 前連結会計年度末日比で臨時雇用者数が2,401名増加しているのは、主に、アウトソーシング事業における受託業務の遂行にあたり、契約社員等を雇用した事によるものであります。

(2) 提出会社の状況

平成23年3月31日現在

| 従業員数(人) | 平均年齢(才) | 平均勤続年数(年) | 平均年間給与(円) |
|---------|---------|-----------|-----------|
| 49(1) | 40.4 | 9.4 | 7,369,519 |

- (注) 1. 従業員数は就業人員であり、臨時従業員数(契約社員、派遣社員)は、年間の平均人員を()外数で記載しております。
2. 平均年間給与は、賞与及び基準外賃金を含んでおります。
3. 当社の従業員は、当社グループ全体に係る管理・企画等の業務を行っており、特定のセグメントに区分できないため、セグメントごとの従業員数は記載しておりません。
4. 当社の従業員は、主に子会社であるテンプスタッフ(株)との兼務であるため、同社兼務の従業員につきましては、平均勤続年数は、当社設立以前より通算して算出しております。

(3) 労働組合の状況

当社グループには、労働組合は結成されておりませんが、労使関係につきましては良好であります。

第2【事業の状況】

1【業績等の概要】

(1)業績

当連結会計年度における我が国経済は、海外経済の改善や持続的な政策支援の下支えにより、弱含みながら持ち直し傾向で推移いたしました。前半まで足踏み状態の続いた雇用や所得環境にも、後半に向うにつれ徐々に持ち直しの兆しが見えておりましたが、平成23年3月11日の東日本大震災の発生に起因する電力不足、震災対応費用の増加等、震災関連の広範な影響を受け、今後の経済情勢はより不透明感を増しております。

当社グループの属する人材ビジネス業界では、事業運営に密接に関係する雇用情勢において、企業収益の改善に伴い有効求人倍率は上昇傾向を示す一方、大卒者内定率が平成9年の調査結果公表以来最低の57.6%を記録するなど、最近の産業構造の変化に伴い求められる人材ニーズは、急速かつ様々に変化しており、総じて人材ビジネス業界を取り巻く環境は、厳しい状況が続いております。

このような事業環境の下、当社グループでは、顧客ニーズの変化に対応すべく競争力のあるサービス提供体制の構築を進めて参りました。その一環として、外部人材ニーズの多様化に対し、これまで以上に幅広い視点から提案営業を行うことを目的とし、平成22年4月1日付にて当社の主要な子会社であるテンポスタッフ(株)にアウトソーシング事業本部を新設いたしました。同事業本部の設立により、顧客ニーズの高まるアウトソーシング事業の提案力強化にグループ全体で取り組むほか、顧客企業の要望に対し、これまで以上に最適な人材サービスを提供するため、人材派遣、請負・受託型サービス等様々な形の人材サービスを視野に入れ、総合的かつ戦略的な活用案の提案営業を展開しております。顧客目線に立ち、業務効率、費用対効果の高い人材サービス活用案の提案を進めるとともに、そのノウハウを集約し蓄積していくことで、これまで以上に付加価値の高い人材サービス提供を目指して参ります。

さらにアウトソーシング事業のサービスラインナップ強化及び事業基盤強化策として、平成22年5月31日付でITサポート(ヘルプデスク・サービスデスク)の(株)ハウコムを、また平成23年1月31日付にて東洋ソフトウェアエンジニアリング(株)の株式を取得し子会社化いたしました。(株)ハウコムでは、同社の持つ365日24時間対応のサポートセンター(宮崎県)、「ヘルプデスク・サービスデスク」を切り口とした高品質なサービス等について積極的な営業展開を図る一方、さらなる事業規模拡大を目指し、同社とテンポスタッフ(株)との連携により、平成23年10月を目処に宮崎県宮崎市に新たなコールセンターを設置することを決定いたしました。同社が有するコールセンター運用のノウハウ・人材育成スキームに裏打ちされた、効率的で高品質なコールセンター関連のサービスをテンポスタッフ(株)を中心とした当社グループの営業網を活用し拡販していく事で、地域経済の活性化と雇用環境の向上に努めて参ります。また、東洋ソフトウェアエンジニアリング(株)は、昭和55年の創業以来ソフトウェア受託開発で数多くの受託実績及び高い評価を得ており、同社が提供するITコンサルティングからシステムの設計・開発、基盤構築、導入支援、運用・保守管理までに至るトータルなITサービスを、当社グループの営業網を活用した営業活動によって拡販していくとともに、同社との連携を通じて当社グループに寄せられる受託関連のニーズに対しより広く深く対応可能な体制作りを進めて参ります。

グループ事業運営体制の効率化の面では、平成22年10月1日付にて営業、接客販売等の人材サービスを手掛けるテンポスタッフマーケティング(株)、パートタイムのオフィスワークに対応する人材サービスを手掛けるグッドジョブ(株)をテンポスタッフ(株)に合併いたしました。従来より特定の業界や職種に対して専門特化し、専門事業会社として顧客深耕を図ってきた2社を社内カンパニー化することで、個社単位で培ったノウハウ、サービスラインナップを活かしつつ、これまで以上に効率的な運営体制の下、より競争力のあるサービス提供を進めております。

中長期的な課題である「グローバル市場への積極展開」に対する取組みとしては、従前から協力関係にあるケリーサービス(Kelly Services, Inc.)との関係において、同社株式の取得、並びに当社取締役1名の同社ボード・メンバー就任等により、さらなる関係強化を図りました。当社グループでは、長年培った国内を中心とした顧客企業との緊密なリレーションを活かし、近年成長の著しいアジア地域に対し事業基盤の確立を図って参りましたが、今後はケリーサービス(Kelly Services, Inc.)の有する世界各国の豊富なインフラ、蓄積されたノウハウにより、従来サービス提供の難しかった当社グループの営業外地域に対するニーズについても柔軟に対応していくことで、国内・国外を問わずさらなる顧客満足度の向上に努めて参ります。同社とは、営業面において平成22年9月9日付にてグローバルセールス&マーケティング契約を締結し、様々な形で営業協力を開始しており、これらの活動を通じ、これまで以上に広い視野からのサービスメニューの充実、ノウハウの蓄積を図り、顧客企業・求職者の多様なニーズに対応可能な体制整備を進めて参ります。

このような活動の結果、当連結会計年度の売上高は、225,273百万円(前連結会計年度比0.3%増)、営業利益は5,748百万円(同9.4%減)、経常利益は6,231百万円(同7.5%減)当期純利益は2,410百万円(同18.3%減)となりました。

セグメントの業績（セグメント間内部取引消去前）は次のとおりです。

人材派遣、人材紹介事業

当連結会計年度は、企業収益は弱含みながら持ち直し傾向で推移したものの、先行き不透明感や人材ビジネス業界全体を取り巻く環境、顧客ニーズの変化等により本格的な需要の回復には至らず、売上高は195,968百万円（前連結会計年度比3.9%減）となりました。利益面においては、景気の回復傾向に伴い比較的利益率の高い人材紹介における求人需要が増加傾向に転じたことや、販売費及び一般管理費の持続的な圧縮に努めた結果、営業利益は4,380百万円（同20.8%増）となりました。

R&Dアウトソーシング事業

当連結会計年度は、ソフトウェア開発や実験評価等の需要回復の足取りは重いものの、自動車、航空機の設計開発の堅調な回復を背景に待機中のエンジニアの配属が進んだ結果、売上高は8,884百万円（同289.4%増）となりました。利益面においては、稼働率上昇に伴って原価率は徐々に低下し、また継続的な経営合理化による原価並びに販売費及び一般管理費の圧縮に努めましたが、全体としての業績回復の遅れの影響により103百万円の営業損失（前連結会計年度は営業利益39百万円）となりました。

アウトソーシング事業

当連結会計年度は、アウトソーシング事業本部の新設やITサポート（ヘルプデスク・サービスデスク）の㈱ハウコム株式取得によるサービスラインナップ強化等、最近の産業構造と共に変化する顧客ニーズの獲得に努めた結果、売上高は18,640百万円（同19.3%増）となりました。利益面では、受託体制の確立が進み、運営効率の向上及び個別案件毎のコストコントロールの徹底が奏効した結果、営業利益は766百万円（同33.5%増）となりました。

その他の事業

当連結会計年度は、主に再就職支援事業において、企業収益の改善に伴い新規の需要、需要規模の縮小等が進んだ結果、全体としての売上高は4,100百万円（同22.0%減）となりました。競合の高まる市場に対応するため費用の抑制を図り、また一方で顧客や求人案件の開拓、コンサルティング強化等を図りましたが、中長期的な事業展開を見据え、再就職支援事業を行う2社の統合等の事業運営体制整備を行った結果、営業利益は256百万円（同83.9%減）となりました。

（2）キャッシュ・フロー

当連結会計年度末における現金及び現金同等物（以下「資金」という。）の残高は、前連結会計年度末に比べ2,855百万円増加し、30,970百万円となりました。

当連結会計年度における各キャッシュ・フローの状況とそれらの要因は、次のとおりであります。

（営業活動によるキャッシュ・フロー）

営業活動の結果得られた資金は、前連結会計年度より5,011百万円増加し、8,131百万円となりました。これは主に、税金等調整前当期純利益が5,496百万円、のれん償却額が1,304百万円、売上債権の減少額が1,074百万円及び法人税等の還付額が1,016百万円となった一方、営業債務の減少額が481百万円、法人税等の支払額が3,285百万円となったことによるものであります。

（投資活動によるキャッシュ・フロー）

投資活動の結果使用した資金は、前連結会計年度より2,990百万円増加し、4,188百万円となりました。これは主に、投資有価証券の取得による支出が2,245百万円及び連結の範囲の変更を伴う子会社株式の取得による支出が1,478百万円あったことによるものであります。

（財務活動によるキャッシュ・フロー）

財務活動の結果使用した資金は、前連結会計年度より1,496百万円減少し、1,055百万円となりました。これは主に、長期借入れによる収入が120百万円あった一方、配当金の支払額が692百万円、長期借入金の返済による支出が314百万円あったことによるものであります。

2【生産、受注及び販売の状況】

(1) 生産実績

当社グループは、人材派遣、人材紹介事業を中心に、R&Dアウトソーシング事業、アウトソーシング事業などの人材関連事業を行っており、提供するサービスの性質上、生産実績の記載に馴染まないため、省略しております。

(2) 受注状況

生産実績の記載と同様に、受注状況の記載に馴染まないため省略しております。

(3) 販売実績

当連結会計年度の販売実績をセグメントごとに示すと次のとおりであります。

なお、当連結会計年度より、「人材派遣、人材紹介事業」における職種区分について、求められる技能の細分化及び再定義を行い、また、その特性に基づき実績の区分・名称を変更いたしました。

| セグメントの名称 | 当連結会計年度 (自 平成22年4月1日 至 平成23年3月31日) | | |
|---------------|--|------------|--------------|
| | 売上高 (百万円) | 構成比 (%) | 前年同期比 (%) |
| オフィスワーク | 62,194 | 27.6 | 87.0 |
| テクニカルワーク | 79,515 | 35.3 | 92.9 |
| ITプロフェッショナル | 17,404 | 7.7 | 96.2 |
| 営業・販売職 | 7,662 | 3.4 | 93.4 |
| その他 | 23,861 | 10.6 | 157.2 |
| 人材紹介事業 | 3,172 | 1.4 | 102.8 |
| 人材派遣、人材紹介事業 | 193,810 | 86.0 | 96.1 |
| R&Dアウトソーシング事業 | 8,883 | 3.9 | 389.4 |
| アウトソーシング事業 | 18,624 | 8.3 | 120.0 |
| その他の事業 | 3,955 | 1.8 | 76.3 |
| 合計 | 225,273 | 100.0 | 100.3 |

- (注) 1. セグメント間の取引は、相殺消去しております。
 2. 本表の金額には、消費税等は含まれておりません。

(参考)旧区分による前連結会計年度の販売実績は次のとおりであります。

| 事業の種類別セグメントの名称 | | 第2期 前連結会計年度 (自平成21年4月1日 至平成22年3月31日) | | |
|----------------|----------------|--|------------|--------------|
| | | 売上高 (百万円) | 構成比 (%) | 前年同期比 (%) |
| | 一般事務職 | 114,628 | 51.0 | 86.6 |
| | 専門事務職 | 38,364 | 17.1 | 89.4 |
| | IT関連技術職 | 18,335 | 8.1 | 85.5 |
| | その他 | 36,603 | 16.3 | 104.5 |
| | 人材紹介事業 | 3,086 | 1.4 | 65.6 |
| | 人材派遣・請負、人材紹介事業 | 211,018 | 94.0 | 89.2 |
| | R&Dアウトソーシング事業 | 2,281 | 1.0 | - |
| | アウトソーシング事業 | 6,132 | 2.7 | 88.7 |
| | その他の事業 | 5,180 | 2.3 | 320.4 |
| | 合計 | 224,613 | 100.0 | 91.7 |

(注) 1. セグメント間の取引は、相殺消去しております。

2. 本表の金額には、消費税等は含まれておりません。

3. R&Dアウトソーシング事業は㈱日本テクシード及びその連結子会社より構成されており、会計上のみなし取得日は平成21年12月31日であるため、前年同期比は記載しておりません。

3【対処すべき課題】

(1) 現状の認識について

人材ビジネス業界においては、長く足踏み状態の続いた景気に伴う産業構造及び人材ニーズの変化、未だ帰趨の定まらない労働者派遣法の改正案の影響等により厳しい市場環境が続く中、顧客企業における東日本大震災に関連する広範な経済的影響が続き、先行きには不透明感が強まっております。

このような環境の下、経営理念である「雇用の創造、人々の成長、社会貢献」を地道に実践して行くことを通じ、環境に左右されない堅実な利益成長と健全な財務体質を維持し、グループ全体の安定的な成長を目指して参ります。

(2) 当面の対処すべき課題の内容

当社グループは、経営理念である「雇用の創造、人々の成長、社会貢献」を実践していくため、以下の5点を課題として認識しております。

地域戦略の強化

全国ネットワークを駆使し、各地域における営業基盤の確立を目指します。また、市場優位性をさらに高めていくため、地域に根ざしたきめ細かいサービス展開をベースとしながら、各地域の経済動向にあわせた経営資源の有効活用を常に検討して参ります。

専門分野及び新たな職種領域への積極展開

昨今の市場動向の変化に伴い、顧客企業及び求職者のニーズも様々に高度化・多様化が進んでおります。当社グループでは、時流に沿ったサービスラインナップ強化を目指し、現状当社が手がけていない職種領域については、M&Aによる事業拡大も視野に入れ、また事業化の必要性を十分に検討しつつ積極的に進めることで、顧客満足度を高めて参ります。

新規成長分野として新たな雇用拡大が見込まれる人材ニーズに対しては、タイムリーに対応するとともに、サービス体制やネットワークを拡充し、幅広くかつきめ細かく対応いたします。また、専門化する労働市場に対しては、周辺知識や経験のバックグラウンドを持つ求職者を対象とする育成型派遣制度で適宜人材育成を図り、顧客企業及び求職者のニーズを満たす就業支援を行って参ります。

グローバル市場への積極展開

現在、中国、香港、韓国、台湾、シンガポール、インドネシアなど、アジアを中心とし、グローバルに人材サービスを提供しております。今後も人材ビジネス市場で大きな可能性を持つアジアのニーズをとらえ、グローバル市場への積極展開を図ります。

女性の就業支援

長期視点から、少子高齢化による労働力不足解消のカギを握る女性の就労をさまざまな形で支援して参ります。職住近接型オフィス展開・パートタイム型派遣の拡販、保育所の開設、出産・育児等で離職した女性を対象とするセミナーの開催・再就職支援等、就労機会の拡大や創出、情報提供を行うことで、女性の就労を総合的にサポートして参ります。

経営効率の向上

当社グループ各社のバックオフィス業務を、シェアードサービスを行うテンプスタッフ・インテグレーション(株)へ集約することによりグループ経営の効率化を推進いたします。各社における手続き並びに処理を共通化することで、グループ各社の業務フローの改善、システム統合などによる経営効率の向上を図ります。徹底したコスト管理に努め、また成長分野を見極めた経営資源の最適化を進めることによって、着実な利益成長と財務体質の健全化を堅持いたします。

(3) 具体的な取組状況

上記のような対処すべき課題に対して、当社グループでは以下のように取り組んでおります。

サービスラインナップの強化

外部人材ニーズの多様化に対し、これまで以上に幅広い視点から提案営業を行うことを目的とし、平成22年4月1日にて当社の主要な子会社であるテンブスタッフ(株)にアウトソーシング事業本部を新設いたしました。同事業本部の設立により、顧客ニーズの高まるアウトソーシング事業の提案力強化にグループ全体で取り組むほか、顧客企業の要望に対し、これまで以上に最適な人材サービスを提供するため、人材派遣、請負・受託型サービス等様々な形の人材サービスを視野に入れ、総合的かつ戦略的な活用案の提案営業を展開しております。顧客目線に立ち、業務効率、費用対効果の高い人材サービス活用案の提案を進めると共に、そのノウハウを集約し蓄積していくことで、これまで以上に付加価値の高い人材サービス提供を目指して参ります。

さらにアウトソーシング事業のサービスラインナップ強化及び事業基盤強化策として、平成22年5月31日付でITサポート(ヘルプデスク・サービスデスク)の(株)ハウコムを、また平成23年1月31日付にて東洋ソフトウェアエンジニアリング(株)の株式を取得、子会社化いたしました。(株)ハウコムについては、同社の持つ365日24時間対応のサポートセンター(宮崎県)、「ヘルプデスク・サービスデスク」を切り口とした高品質なサービス等について積極的な営業展開を図る一方、さらなる事業規模拡大を目指し、同社とテンブスタッフ(株)との連携により、平成23年10月を目処に宮崎県宮崎市に新たなコールセンターを設置することも決定いたしました。同社が有するコールセンター運用のノウハウ・人材育成スキームに裏打ちされた、効率的で高品質なコールセンター関連のサービスをテンブスタッフ(株)を中心とした当社グループの営業網を活用し拡販していく事で、地域経済の活性化と雇用環境の向上に努めて参ります。また、東洋ソフトウェアエンジニアリング(株)は、昭和55年の創業以来ソフトウェア受託開発で数多くの受託実績及び高い評価を得ており、同社が提供するITコンサルティングからシステムの設計・開発、基盤構築、導入支援、運用・保守管理までに至るトータルなITサービスを、当社グループの営業網を活用した営業活動によって拡販していくとともに、同社との連携を通じて当社グループに寄せられる受託関連のニーズにより広く深く対応可能な体制作りを進めて参ります。

事業運営体制の効率化

グループ事業運営体制の効率化を目指し、平成22年10月1日付にて営業、接客販売等の人材サービスを手掛けるテンブスタッフマーケティング(株)、パートタイムのオフィスワークに対応する人材サービスを手掛けるグッドジョブ(株)をテンブスタッフ(株)に合併いたしました。従来より特定の業界や職種に対して専門特化し、専門事業会社として顧客深耕を図ってきた2社を社内カンパニー化することで、個社単位で培ったノウハウ、サービスラインナップを活かしつつ、これまで以上に効率的な運営体制の下、より競争力のあるサービス提供を進めております。

グローバル市場への積極展開

従前から協力関係にあるケリーサービス(Kelly Services, Inc.)の株式の取得、並びに当社取締役1名の同社ボード・メンバー就任等により、さらなる関係強化を図りました。当社グループでは、長年培った国内を中心とした顧客企業との緊密なリレーションを活かし、近年成長の著しいアジア地域に対し事業基盤の確立を図って参りました。今後は、ケリーサービス(Kelly Services, Inc.)の有する世界各国の豊富なインフラ、蓄積されたノウハウにより、従来サービス提供の難しかった当社グループの営業外地域に対するニーズについても柔軟に対応していくことで、国内・国外を問わずさらなる顧客満足度の向上に努めて参ります。また同社とは、営業面においても平成22年9月9日付にて締結したグローバルセールス&マーケティング契約をベースに様々な形で営業協力を開始しており、これらの活動を通じ、これまで以上に広い視野からのサービスメニューの充実、ノウハウの蓄積を図り、顧客企業・求職者の多様なニーズに対応可能な体制整備を進めて参ります。

4【事業等のリスク】

以下において、当社グループの事業展開その他に関するリスク要因となる可能性があると考えられる主な事項を記載しております。なお、文中における将来に関する事項は、有価証券報告書提出日（平成23年6月24日）現在において当社グループが判断したものであります。

（1）人材ビジネス業界の動向について

当社グループの属する人材ビジネス業界は産業構造の変化や、社会情勢、景気変動等に伴う雇用情勢の変化に影響を受けます。人材ビジネス業界においては、昨今の景気の低迷に伴う雇用情勢の悪化によって減退した需要は本格的な回復には至らず、厳しい市場環境が続いております。新たな要因により雇用情勢が一層悪化した場合、求人需要の急激な減少や既存の顧客企業における業務縮小・経費削減等による人材需要の大幅減少等の発生により、当社グループの経営成績に影響を及ぼす可能性があります。

（2）法的規制について

当社グループでは、コンプライアンス経営を最重要課題のひとつとして認識し、事業に取り組んでおります。しかしながら、当社グループが手掛ける事業領域について、法的規制が強化・拡大された場合には、減収、あるいは新たな費用の増加等により、当社グループの財政状態及び経営成績に影響を与える可能性があります。

なお、当社グループの主要な事業である人材派遣事業に密接に関連する、労働者派遣法においては、最近の国内雇用情勢の急激な悪化から派遣労働者を巡る雇用環境に大きな変化が生じたこと等を受け、今後、派遣労働者の保護並びに雇用の安定化を重視した内容へ改正される可能性があります。当社グループでは、今後の労働者派遣法の改正に関して、動向を注視するとともにその趣旨の理解に努め、また一方で法改正の影響を受ける可能性のある顧客企業及び派遣労働者に対し、改正法施行後も安定した人材サービス提供が継続できるよう、その施行に先立ち十分な情報収集、関連する調査・研究を早急に進めて参ります。それにより、請負・受託型サービスの拡充や常用型派遣の利用など、法改正の趣旨に沿った新たなサービス体制を準備・構築いたします。その過程においては、顧客企業及び派遣労働者個々の事情に応じた需要にきめ細かな対応及び提案ができるよう、事業運営体制の見直しをいたします。しかしながら、改正法施行日に拘わらず、規制強化の動きに先行した派遣契約の打ち切り、直接雇用への切り替えなど急激な市場規模の縮小が続いた場合には、減収、あるいは新たな費用の増加等により、当社グループの財政状態及び経営成績に影響を与える可能性があります。

a．人材派遣事業

（ ）労働者派遣法について

当社グループの主要な事業である人材派遣事業は、「労働者派遣法」第8条に基づく一般労働者派遣事業許可を受けて行っている事業であります。

「労働者派遣法」では、一般労働者派遣事業の適正な運営を確保するために、人材派遣事業を行う者（法人である場合には、その役員を含む）が派遣元事業主としての欠格事由（労働者派遣法 第6条）及び当該許可の取消事由（同 第14条）に該当した場合には、期間を定めて当該事業の全部若しくは一部の停止、または事業許可の取り消しを命じることができる旨を定めております。

現時点において、当社グループにおいては、上記に抵触する事実はないものと認識しておりますが、今後何らかの理由により当社グループ各社並びにその役職員が上記に抵触した場合、当社グループの主要な事業活動全体に支障を来すことが予想され、当社グループの財政状態及び経営成績に重大な影響を与える可能性があります。

（ ）派遣対象業務について

「労働者派遣法」及び関係諸法令については、これまでも労働環境の変化に応じた派遣対象業務や派遣期間に係る規制緩和並びに派遣元事業主における管理体制の強化の両面からの改正が適宜実施されており、当社グループはその都度、当該法令改正に対応するための諸施策を採ってきております。今後、さらに「労働者派遣法」及び関係諸法令の改正が実施された場合、当社グループの今後の事業運営方針並びに経営成績に少なからず影響を与える可能性があります。

b．人材紹介事業

当社グループが行う人材紹介事業は、「職業安定法」第32条の4に基づく有料職業紹介事業許可を受けて行っている事業であります。

「職業安定法」においても「労働者派遣法」と同様に、人材紹介事業を行う者（法人である場合には、その役員を含む）が有料職業紹介事業者としての欠格事由（職業安定法 第32条）及び当該許可の取消事由（同 第32条の9）に該当した場合には、事業の許可を取り消し、または、期間を定めて当該事業の全部若しくは一部の停止を命じることができる旨を定めております。

(3) 社会保険制度の改訂に伴う経営成績への影響

社会保険料の料率・算出方法は、諸般の条件及び外部環境の変化等に応じて改訂が適宜実施されております。当社グループにおいては、従業員に加えて派遣労働者も社会保険の加入者であるため、今後、社会保険料の料率・算出方法を含めた社会保険制度の改訂が実施され、社会保険の会社負担率や加入対象者及び被保険者数の増加により社会保険の会社負担金額が大幅に変動する場合、当社グループの経営成績に影響を与える可能性があります。

厚生年金保険においては、平成16年成立の年金改革関連法により最終保険料率は18.3%と定められ、平成16年10月から平成29年9月まで段階的に引き上げられます。これにより標準月額報酬に対する厚生年金保険料の会社負担率は、平成29年まで毎年0.177%ずつ増加していくことが予定されており、今後の収益を圧迫する要因のひとつとなることが予想されます。

また、当社グループの従業員及び派遣労働者が主として属する健康保険組合においては、平成20年4月における高齢者医療の制度改革に伴う新たな拠出金制度（後期高齢者支援金及び前期高齢者納付金）の発足以降、その後の高齢者医療制度への拠出金や医療費の急上昇、景気低迷に伴う保険料収入の減少や市場規模縮小による被保険者数の大幅な減少が相まって、同組合の財政収支は悪化傾向が続いております。それに伴い保険料率は平成20年4月に61/1000から76/1000に大幅に引き上げられて以降段階的に引き上げられ、平成23年3月からは81.6/1000と、保険料負担は大幅に増加しております。同組合においても、健全な組合財政の維持に向けた医療費適正化対策や組合運営費の抑制策等が講じられておりますが、さらなる高齢者医療制度への拠出金の増加や医療費の上昇が続いた場合、また東日本大震災等の影響により今後保険料率の大幅な引き上げ等があった場合、収益の圧迫要因となる可能性があります。

雇用保険料率においては、平成22年4月1日付の雇用保険制度改正に伴い、一般の事業における事業主負担は7/1000から9.5/1000に、また適用基準についても、多くの働く人たちが雇用保険に加入しやすくそのメリットを受けられるようにするため、非正規雇用労働者の雇用保険の適用基準は平成21年4月1日に緩和された「1週間の所定労働時間が20時間以上であること」「6ヶ月以上の雇用見込みがあること」からさらに緩和され平成22年4月から「1週間の所定労働時間が20時間以上であること」「31日以上雇用見込みがあること」に適用範囲が拡大されました。平成23年度に関しましては現時点で変更はありませんが、今後も雇用に関する議論に伴い雇用保険制度が改正され、会社負担率や加入対象者及び被保険者数の増加が生じた場合、その会社負担金額や加入対象者及び被保険者数の増加に対応するための体制の構築等により、今後の収益を圧迫する要因のひとつとなる可能性があります。

(4) 新規事業展開に伴うリスクについて

当社グループは、「地域」「専門事業」領域の人材サービス強化を目的とし、新会社の設立や企業買収等を検討いたします。かかる方針に基づき、当社グループは、平成23年3月31日現在、当社のほか連結子会社47社、関連会社1社で運営しております。今後の市場環境の動向によっては、各社の事業領域毎の成長率、業績推移状況等が当社の想定する各社の収益計画と大きく乖離し、結果として関係会社株式の評価替え等により当社グループの事業展開や業績に影響を及ぼす可能性があります。

また、新規事業展開に伴う新会社設立、企業買収に際しては、多額の資金需要が発生する可能性があるほか、労働市場の変化や競合状況によっては、必ずしも収益が当初の計画通りに推移する保証はなく、想定した収益規模が確保できない可能性があります。

(5) 個人情報の取扱い及び個人情報保護法に関するリスクについて

当社グループは、派遣登録者や職業紹介希望者、従業員等について多くの個人情報を保有しております。また、当社グループにおける主要企業は、平成17年4月1日より施行された個人情報保護法が定める個人情報取扱事業者等に該当しているため、個人情報保護法の適用を受けます。同法では、個人情報取扱事業者に対し一定の報告義務が課せられており、個人の権利利益を保護するために必要があると認めるとき、主務大臣は当該個人情報取扱事業者に対して必要な措置を取ることを勧告または命令することができることとされております。

当社グループは、同法遵守の体制を整えるべく個人情報の取扱いに関する規程を定め、従業員教育や定期的な情報配信など当該規程の遵守を徹底するための部署を設置し、また定期的に当社グループ内で「情報管理連絡会」を開催するなど、適切な管理体制の構築及び保有する個人情報の取扱いレベル向上に努めております。しかしながら、体制強化にも係わらず、個人情報の漏洩や不正使用などの事態が生じた場合、当社グループのイメージ悪化や補償等の発生により事業運営に重大な影響を与えるとともに、財政状態及び経営成績に影響を与える可能性があります。

(6) 法令遵守に関するリスクについて

当社グループは、社会的責任を全うすべく事業拡大に合わせ、社内研修プログラムの充実、諸規程の整備など適宜、内部管理体制及び教育制度等を整備しております。適切な内部統制システムの整備及び運用については、今後も事業展開の状況に応じて徹底を図って参りますが、従業員による重大な過失、不正、違法行為等が生じ、当社グループが行政指導を受けた場合、または訴訟や損害賠償等に至った場合、ブランドイメージの低下により当社グループの事業運営に影響を与えるとともに、財政状態及び経営成績に影響を与える可能性があります。

(7) 当社会長兼社長である篠原欣子への依存について

当社グループの代表取締役会長兼社長である篠原欣子は、テンブスタッフ㈱の創始者であり、テンブグループの代表として指揮をとっております。また女性起業家として知名度が高く、当社グループの組織文化の醸成・企業イメージの向上に多大な影響力を及ぼしているものと判断しております。そのため、企業買収活動を始めとして、国内新規事業並びに海外事業展開、各種事業提携等の戦略的意思決定、また、実際の事業推進においても重要な役割を果たしており、何らかの理由により篠原欣子が当社グループにおいて業務を継続することが困難となった場合、当社グループの事業運営、財政状態及び経営成績に影響を及ぼす可能性があります。

(8) 災害及びシステム障害等の影響について

当社グループは「雇用の創造、人々の成長、社会貢献」を企業理念とし、全国各地域に専門事業会社や営業拠点を設け、積極的な事業展開を図っております。比較的小規模な営業所が数多くあることから、局地的な自然災害等が発生した場合においても、当該地域での事業運営が困難になる可能性があるほか、特定の事業の運営が困難になる可能性があります。また人材サービスの提供という事業性質上、災害時には安否確認や契約内容の調整等、多大な顧客対応が生じ、当社グループの事業運営に影響を与えるとともに、財政状態及び経営成績に影響を与える可能性があります。

他方、事業の拡大に伴う業務効率化及び個人情報保護に関する対策を進めた結果、当社グループの事業はコンピューターシステム及びそのネットワークに多くを依存しております。そのため、不測の事態に対しては、災害時の体制整備、システムセキュリティの強化、ハードウェアの増強等様々な対策を講じておりますが、これらの対策にも係わらず人為的過誤、広範な自然災害等によるトラブルが発生した場合には、当該事態の発生地域の事業運営に直接被害が生じるほか、他地域の当社グループの事業運営に損害が生じる可能性があります。またそれが長期に亘る場合、顧客企業への労務の提供が事実上不可能になる可能性があり、当社グループが提供するサービスに対する信頼性の低下を招くなどの重大な影響を及ぼす可能性があります。

5 【経営上の重要な契約等】

該当事項はありません。

6 【研究開発活動】

該当事項はありません。

7【財政状態、経営成績及びキャッシュ・フローの状況の分析】

文中における将来に関する事項は、有価証券報告書提出日（平成23年6月24日）現在において当社グループが判断したものであります。

（1）財政状態の分析

資産、負債及び純資産の状況

当連結会計年度末における資産合計は、前連結会計年度末に比べ3,423百万円増加し、79,336百万円となりました。

流動資産は1,479百万円増加し、63,124百万円となりました。これは主に、震災に伴う3月度の売上減少等により受取手形及び売掛金が431百万円減少し、また法人税等の還付未収入金の入金等により流動資産その他が1,168百万円減少した一方、現金及び預金が2,902百万円増加したことによるものであります。

固定資産は1,943百万円増加し、16,212百万円となりました。これは主に、有価証券の取得等により投資有価証券が2,749百万円増加した他、資産除去債務に関する会計基準の適用等により差入保証金が693百万円減少したことによるものであります。

当連結会計年度末における負債合計は、前連結会計年度末に比べ1,420百万円増加し、29,015百万円となりました。

流動負債は1,130百万円増加し、21,224百万円となりました。これは主に、未払法人税等が589百万円、未払消費税等が763百万円増加したことによるものであります。

固定負債は290百万円増加し、7,791百万円となりました。これは主に、子会社取得等に伴い退職給付引当金が431百万円増加したことによるものであります。

当連結会計年度末における純資産合計は、前連結会計年度末に比べ2,003百万円増加し、50,320百万円となりました。

これは主に、当期純利益2,410百万円が計上された一方、剰余金の配当693百万円を行ったことによるものであります。

以上の結果、財務指標としては、流動比率が前連結会計年度末の306.8%から297.4%に下落し、自己資本比率が前連結会計年度末の60.4%から60.2%に下落いたしました。

キャッシュ・フローの状況

キャッシュ・フローの状況については「1.業績等の概要（2）キャッシュ・フロー」に記載しております。

| | 第2期 前連結会計年度 | 第3期 当連結会計年度 |
|-----------------|-------------|-------------|
| 総資産当期純利益率(ROA) | 3.9% | 3.1% |
| 自己資本当期純利益率(ROE) | 6.2% | 5.2% |
| 売上高営業利益率 | 2.8% | 2.6% |
| 売上高経常利益率 | 3.0% | 2.8% |
| 流動比率 | 306.8% | 297.4% |
| 固定比率 | 31.1% | 33.9% |
| 自己資本比率 | 60.4% | 60.2% |
| 総資産 | 75,912百万円 | 79,336百万円 |
| 自己資本 | 45,825百万円 | 47,792百万円 |
| 現金及び現金同等物の期末残高 | 28,114百万円 | 30,970百万円 |

（2）経営成績の分析

当連結会計年度における売上高は、225,273百万円と前連結会計年度に比べ660百万円の増収となりました。利益面では、売上総利益において、35,698百万円と前連結会計年度に比べ2,078百万円の減益、営業利益において、5,748百万円と前連結会計年度に比べ595百万円の減益、経常利益において、6,231百万円と前連結会計年度に比べ503百万円の減益、当期純利益において、2,410百万円と前連結会計年度に比べ540百万円の減益となりました。

売上高

売上高は、主力の人材派遣事業において、人材ビジネス業界を取り巻く環境、顧客ニーズの変化等により需要回復には至らず、業績も低調に推移しましたが、グループ全体で事業基盤強化の取り組みを行ったアウトソーシング事業において、需要の取り込みが進んだ結果、0.3%の増収となりました。

売上総利益

売上総利益は、人材派遣事業において、社会保険料の料率が改訂されたことにより、派遣労働者にかかる社会保険料の会社負担額が増加したこと等の影響から5.5%の減益となりました。

営業利益

営業利益については、連結子会社2社をテンプスタッフ㈱へ合併させる等、グループ事業運営体制の効率化や継続したコスト削減を行いました。9.4%の減益となりました。

経常利益

営業外収益において助成金収入の増加等がありましたが、営業利益ベースの減益の影響を受け、7.5%の減益となりました。

当期純利益

特別損失において資産除去債務会計基準の適用に伴う影響額を569百万円計上したことに加え、営業利益ベースの減益の影響を受け、18.3%の減益となりました。

第3【設備の状況】

1【設備投資等の概要】

当連結会計年度の設備投資の主なものは、既存拠点の移転等に伴う建物付属設備、器具及び備品等であり、投資額は266百万円であります。セグメントごとに示すと、次のとおりとなります。

| セグメントの名称 | 建物・器具及び備品等(百万円) |
|---------------|-----------------|
| 人材派遣、人材紹介事業 | 101 |
| R&Dアウトソーシング事業 | 21 |
| アウトソーシング事業 | 49 |
| その他の事業 | 85 |
| 全社 | 7 |
| 計 | 266 |

2【主要な設備の状況】

当社グループの主要な設備及び従業員の配置状況は、次のとおりであります。

(1) 提出会社

平成23年3月31日現在

| 事業所名 (所在地) | セグメントの 名称 | 設備の内容 | 帳簿価額 | | | | | 従業員数 (人) |
|--------------------|--------------|-------|----------------------|---------------------|----------------------|--------------|-------------|-------------|
| | | | 建物及び 構築物 (百万円) | 器具及び 備品 (百万円) | 土地 (百万円) (面積㎡) | その他 (百万円) | 合計 (百万円) | |
| 上北沢寮 (東京都世田谷区) | その他の事業 | 厚生設備 | 29 | 0 | 140 (265.28) | - | 169 | - |
| 賃貸用不動産 (東京都渋谷区) | その他の事業 | 事業所設備 | 44 | 0 | 284 (409.00) | - | 329 | - |
| 賃貸用不動産 (大阪市淀川区) | その他の事業 | 賃貸の施設 | 11 | 0 | 184 (164.97) | - | 196 | - |

(注) 帳簿価額の金額には消費税等を含んでおりません。

(2) 国内子会社

平成23年3月31日現在

| 会社名 | 事業所名 (所在地) | セグメントの 名称 | 設備の内容 | 帳簿価額 | | | | | 従業員 数 (人) |
|---------------------|-----------------------|---------------|---------------|----------------------|---------------------|----------------------|--------------|-------------|-----------------|
| | | | | 建物及び 構築物 (百万円) | 器具及び 備品 (百万円) | 土地 (百万円) (面積㎡) | その他 (百万円) | 合計 (百万円) | |
| テンブスタッフ(株) | 池袋オフィス (東京都豊島区) | 人材派遣、人材紹介事業 | 事業所設備 | 14 | 31 | - (-) | - | 46 | 37 (6) |
| テンブスタッフ(株) | 新宿オフィス (東京都渋谷区) | 人材派遣、人材紹介事業 | 事業所設備 | 11 | 16 | - (-) | - | 28 | 132 (69) |
| テンブスタッフ(株) | 銀座オフィス (東京都千代田区) | 人材派遣、人材紹介事業 | 事業所設備 | 7 | 3 | - (-) | - | 10 | 101 (64) |
| テンブスタッフ(株) | 梅田オフィス (大阪市北区) | 人材派遣、人材紹介事業 | 事業所設備 | 12 | 9 | - (-) | - | 22 | 100 (60) |
| テンブスタッフ・ ピープル(株) | 本社 (名古屋市中区) | 人材派遣、人材紹介事業 | 事業所設備 | 49 | 23 | - (-) | 2 | 75 | 209 (17) |
| (株)日本テクシード | 刈谷R&Dセンター (愛知県刈谷市) | R&Dアウトソーシング事業 | 事業所設備 | 263 | 3 | 134 (773.31) | 2 | 403 | 25 |
| (株)日本テクシード | 刈谷テクノセンター (愛知県刈谷市) | R&Dアウトソーシング事業 | 事業所設備 研修施設 | 161 | 0 | 167 (1,510.73) | - | 330 | 1 |
| (株)日本テクシード | 安城寮 (愛知県安城市) | R&Dアウトソーシング事業 | 厚生設備 | 164 | 1 | 146 (1,098.73) | - | 312 | - |
| (株)日本アイデックス | ITデータセンター (東京都練馬区) | アウトソーシング事業 | 事業所設備 | 57 | 41 | - (-) | 43 | 140 | 126 (186) |

(注) 1. 上表の他、連結会社以外から主要な設備を賃借しており、年間賃借料は915百万円であります。

2. 上表のほかに、以下の敷金及び保証金があります。

テンブスタッフ(株) 池袋オフィス 116百万円、新宿オフィス 156百万円、
銀座オフィス 159百万円、梅田オフィス 103百万円

テンブスタッフ・ピープル(株) 本社 135百万円

(株)日本アイデックス ITデータセンター 90百万円

3. 帳簿価額の金額には消費税等を含んでおりません。

4. 括弧内は、臨時従業員の雇用人員数であり、外数であります。

(3) 在外子会社

記載すべき主要な設備はありません。

3 【設備の新設、除却等の計画】

該当事項はありません。

第4【提出会社の状況】

1【株式等の状況】

(1)【株式の総数等】

【株式の総数】

| 種類 | 発行可能株式総数(株) |
|------|-------------|
| 普通株式 | 240,000,000 |
| 計 | 240,000,000 |

【発行済株式】

| 種類 | 事業年度末現在発行数 (株) (平成23年3月31日) | 提出日現在発行数(株) (平成23年6月24日) | 上場金融商品取引所名 又は登録認可金融商品 取引業協会名 | 内容 |
|------|-----------------------------------|-----------------------------|------------------------------------|---------------|
| 普通株式 | 65,521,500 | 65,521,500 | 東京証券取引所 (市場第一部) | 単元株式数 100株 |
| 計 | 65,521,500 | 65,521,500 | - | - |

(注)「提出日現在発行数」欄には、平成23年6月1日からこの有価証券報告書提出日までの新株予約権の行使により発行された株式数は含まれておりません。

(2) 【新株予約権等の状況】

会社法に基づき発行した新株予約権は、次のとおりであります。

テンブホールディングス(株)130%コールオプション条項付第1回無担保転換社債型新株予約権付社債(平成22年3月3日発行)

| 区分 | 事業年度末現在 (平成23年3月31日) | 提出日の前月末現在 (平成23年5月31日) |
|--|---|---|
| 新株予約権の数(個) | 5,000 | 5,000 |
| 新株予約権のうち自己新株予約権の数(個) | - | - |
| 新株予約権の目的となる株式の種類 | 普通株式 | 普通株式 |
| 新株予約権の目的となる株式の数(株) | (注)1. | (注)1. |
| 新株予約権の行使時の払込価格(円) | (注)2. | (注)2. |
| 新株予約権の行使期間 | 自平成22年4月1日 至平成25年3月1日 | 自平成22年4月1日 至平成25年3月1日 |
| 新株予約権の行使により株式を発行する場合の株式の発行価格及び資本組入額(円) | 発行価格(注)3. 資本組入額(注)4. | 発行価格(注)3. 資本組入額(注)4. |
| 新株予約権の行使の条件 | (注)5. | (注)5. |
| 新株予約権の譲渡に関する事項 | 本新株予約権付社債は、会社法第254条第2項本文及び第3項本文の定めにより本新株予約権又は本社債の一方のみを譲渡することはできない。 | 本新株予約権付社債は、会社法第254条第2項本文及び第3項本文の定めにより本新株予約権又は本社債の一方のみを譲渡することはできない。 |
| 代用払込みに関する事項 | 各本新株予約権の行使に際しては、当該各新株予約権に係る各社債を出資するものとする。 各本新株予約権の行使に際して出資される財産の価額は、各本社債の払込金額と同額とする。 | 各本新株予約権の行使に際しては、当該各新株予約権に係る各社債を出資するものとする。 各本新株予約権の行使に際して出資される財産の価額は、各本社債の払込金額と同額とする。 |
| 組織再編成行為に伴う新株予約権の行使に関する事項 | (注)6. | (注)6. |
| 新株予約権付社債の残高(百万円) | 5,000 | 5,000 |

(注)1. 本新株予約権の目的である株式の数は、同一の新株予約権者により同時に行使された本新株予約権に係る本社債の金額の総額を後記(注)2.記載の転換価額で除して得られる数とする。この場合に1株未満の端数を生ずる場合は、これを切り捨て、現金による調整は行わない。

2. 各本新株予約権の行使に際しては、当該各本新株予約権に係る各本社債を出資するものとする。
各本新株予約権の行使に際して出資される財産の価額は、各本社債の払込金額と同額とする。
各本新株予約権の行使により交付する当社普通株式の数を算定するにあたり用いられる価額(以下「転換価額」という。)は、789円とする。ただし、転換価額は次の(1)から(3)に定めるところにより調整されることがある。

(1) 本新株予約権付社債の発行後、次の から に掲げる各事由により当社の普通株式数に変更が生じる場合または変更が生ずる可能性がある場合は、次に定める算式をもって転換価額を調整する。

$$\text{調整後転換価額} = \text{調整前転換価額} \times \frac{\text{既発行株式数} + \frac{\text{新規・処分株式数}}{\text{時価}} \times 1 \text{株当たりの払込金額}}{\text{既発行株式数} + \text{発行・処分株式数}}$$

時価を下回る払込金額をもってその発行する当社普通株式またはその処分する当社の有する当社普通株式を引き受ける者の募集をする場合

当社普通株式の株式分割または当社普通株式の無償割当て等をする場合

時価を下回る価額をもって当社普通株式の交付と引換えに取得される証券(権利)もしくは取得させることができる証券(権利)または当社普通株式の交付を受けることができる新株予約権の交付と引換えに取得される証券(権利)もしくは取得させることができる証券(権利)、または行使することにより当社普通株式の交付を受けることができる新株予約権(新株予約権付社債に付されたものを含む。)を発行する場合

(2) 本新株予約権付社債の発行後、特別配当を実施する場合には、次に定める算式をもって転換価額を調整する。

$$\text{調整後転換価額} = \text{調整前転換価額} \times \frac{\text{時価} - 1 \text{株あたり特別配当}}{\text{時価}}$$

- (3) 前記(1)及び(2)に掲げた事由によるほか、次の から に該当する場合は社債管理者と協議の上その承認を得て、転換価額の調整を適切に行うものとする。

株式の併合、合併、会社分割または株式交換のために転換価額の調整を必要とするとき

前記のほか、当社の発行済普通株式数の変更又は変更の可能性が生じる事由の発生により転換価額の調整を必要とするとき

当社普通株式の株主に対する他の種類株式の無償割当てのために転換価額の調整を必要とするとき

金銭以外の財産を配当財産とする剰余金の配当が、経済的に特別配当に相当するために転換価額の調整を必要とするとき

転換価額を調整すべき事由が2つ以上相接して発生し、一方の事由に基づく調整後の転換価額の算出にあたり使用すべき時価が、他方の事由によって調整されているとみなされるとき

3. 本新株予約権の行使により株式を発行する場合の当社普通株式1株の発行価格は、行使された本新株予約権に係る本社債の金額の総額を前記(注)1.記載の本新株予約権の目的である株式の数で除して得られる金額とする。

4. 本新株予約権の行使により株式を発行する場合において増加する資本金の額は、会社計算規則第17条に従い算出される資本金等増加限度額の2分の1の金額とし、計算の結果1円未満の端数が生じたときは、その端数を切り上げるものとする。

5. 当社が本新株予約権を買い入れ本社債を消却した場合には、当該社債に係る本新株予約権を行使することはできない。また、各本新株予約権の一部について本新株予約権を行使することはできないものとする。

6. 当社が、組織再編行為を行う場合は、本社債の繰上償還を行う場合を除き、組織再編行為の効力発生日の直前において残存する本新株予約権の新株予約権者に対して、当該新株予約権者の有する本新株予約権に代えて、それぞれの場合につき、承継会社等の新株予約権で、次の から の内容のもの(以下「承継新株予約権」という。)を交付する。この場合、組織再編行為の効力発生日において、本新株予約権は消滅し、本社債に係る債務は承継会社等に承継され、本新株予約権者は、承継新株予約権の新株予約権者となるものとし、本社債の社債要項の本新株予約権に関する規定は承継新株予約権について準用する。ただし、吸収分割又は新設分割を行う場合は、以下の条件に沿って、その効力発生日の直前において残存する本新株予約権の新株予約権者に対して当該本新株予約権に代えて承継会社等の承継新株予約権を交付し、承継会社等が本社債に係る債務を承継する旨を、吸収分割契約又は新設分割計画において定めた場合に限るものとする。

交付する再編対象会社新株予約権の数

組織再編行為の効力発生日の直前において残存する本新株予約権の数と同一の数とする。

承継新株予約権の目的たる承継会社等の株式の種類

承継会社等の普通株式とする。

承継新株予約権の目的たる承継会社等の株式の数の算定方法

行使請求に係る承継新株予約権が付された承継社債の金額の合計額を次の に定める転換価額で除して得られる数とする。この場合に1株未満の端数を生じたときはこれを切り捨て、現金による調整は行わない。

承継新株予約権付社債の転換価額

組織再編行為の効力発生日の直前に本新株予約権を行使した場合に本新株予約権者が得られるのと同等の経済的価値を、組織再編行為の効力発生日の直後に承継新株予約権の新株予約権者がこれを行使したときに受領できるように、承継新株予約権付社債(承継新株予約権を承継会社等に承継された本社債に付したものをいう。以下同じ。)の転換価額を定める。なお、組織再編行為の効力発生日以後における承継新株予約権付社債の転換価額は、前記(注)2.(1)から(3)に準じた調整を行う。

承継新株予約権の行使に際して出資される財産の内容及びその価額またはその算定方法

交付される各承継新株予約権の行使に際しては、当該各承継新株予約権に係る各社債を出資するものとし、各承継新株予約権の行使に際して出資される財産の価額は、当該各社債の金額と同額とする。

承継新株予約権を行使することができる期間

組織再編行為の効力発生日（当社が行使請求を停止する期間を指定したときは、当該組織再編の効力発生日又は当該期間の末日の翌銀行営業日のいずれか遅い日）から、前記「新株予約権の行使期間」に定める本新株予約権の行使請求期間の満了日までとする。

承継新株予約権の行使の条件

前記「新株予約権の行使の条件」に準じて決定する。

承継新株予約権の取得条項

新株予約権の取得条項に準じて決定する。

承継新株予約権の行使により株式を発行する場合における増加する資本金及び資本準備金に関する事項

前記「新株予約権の行使により株式を発行する場合の株式の発行価格及び資本組入額」に準じて決定する。

(3) 【行使価額修正条項付新株予約権付社債券等の行使状況等】

記載事項はありません。

(4) 【ライツプランの内容】

該当事項はありません。

(5) 【発行済株式総数、資本金等の推移】

| 年月日 | 発行済株式総数増減数(株) | 発行済株式総数残高(株) | 資本金増減額(百万円) | 資本金残高(百万円) | 資本準備金増減額(百万円) | 資本準備金残高(百万円) |
|------------|---------------|--------------|-------------|------------|---------------|--------------|
| 平成20年10月1日 | 65,521,500 | 65,521,500 | 2,000 | 2,000 | 500 | 500 |

(注) 発行済株式総数、資本金及び資本準備金の増加は、テンプスタッフ㈱とピープルスタッフ㈱との共同株式移転による当社の設立に際して株式を発行したことによるものであります。

(6) 【所有者別状況】

平成23年3月31日現在

| 区分 | 株式の状況(1単元の株式数100株) | | | | | | | | 単元未満株式の状況(株) |
|-------------|--------------------|--------|----------|--------|---------|------|---------|---------|--------------|
| | 政府及び地方公共団体 | 金融機関 | 金融商品取引業者 | その他の法人 | 外国法人等 | | 個人その他 | 計 | |
| | | | | | 個人以外 | 個人 | | | |
| 株主数(人) | - | 31 | 15 | 124 | 84 | 7 | 8,886 | 9,147 | - |
| 所有株式数(単元) | - | 52,761 | 694 | 56,408 | 113,089 | 10 | 432,239 | 655,201 | 1,400 |
| 所有株式数の割合(%) | - | 8.05 | 0.11 | 8.61 | 17.26 | 0.00 | 65.97 | 100.00 | - |

(注) 自己株式7,700,110株は、「個人その他」に77,001単元及び「単元未満株式の状況」に10株を含めて記載しております。

(7)【大株主の状況】

平成23年3月31日現在

| 氏名又は名称 | 住所 | 所有株式数 (株) | 発行済株式総数に 対する所有株式数 の割合(%) |
|--|-------------------|--------------|--------------------------------|
| 篠原 欣子 | 東京都渋谷区 | 23,377,200 | 36.67 |
| ステート ストリート バンク ア ンド トラストカンパニー(常任 代理人 香港上海銀行東京支店) | 東京都中央区日本橋3丁目11番1号 | 5,692,100 | 8.68 |
| ケリーサービスジャパン株式会社 | 東京都港区港南2丁目15番2号 | 3,000,000 | 4.57 |
| 彌富 よしみ | 東京都渋谷区 | 1,812,800 | 2.76 |
| 株式会社三菱東京UFJ銀行 | 東京都千代田区丸の内2丁目7番1号 | 1,760,000 | 2.68 |
| 日興コーディアル証券投資事業組 合 | 東京都千代田区丸の内1丁目2番1号 | 1,300,000 | 1.98 |
| テンプホールディングス従業員持 株会 | 東京都渋谷区代々木2丁目1番1号 | 1,263,500 | 1.92 |
| ウーマンスタッフ有限会社 | 愛知県名古屋市長区倉坂1127番地 | 1,206,000 | 1.84 |
| 山本 なな子 | 神奈川県相模原市 | 1,108,800 | 1.69 |
| 彌富 太郎 | 東京都渋谷区 | 1,108,800 | 1.69 |
| 計 | - | 41,629,200 | 63.53 |

- (注) 1. 上記のほか、自己株式を7,700,110株(発行済株式総数に対する割合11.75%)保有しております。
2. インターナショナル・バリュー・アドバイザーズ・エル・エル・シーから、平成23年4月1日付の変更報告書(大量保有)の写しの提出があり、平成23年3月29日現在で8,865,000株を保有している旨の報告を受けておりますが、当事業年度末日時点における所有株式数の確認ができませんでしたので、上記大株主には含めておりません。
- なお、インターナショナル・バリュー・アドバイザーズ・エル・エル・シーの大量保有報告書の内容は以下のとおりであります。
- 大量保有者 インターナショナル・バリュー・アドバイザーズ・エル・エル・シー
 住所 米国ニューヨーク州ニューヨーク、マジソン・アベニュー645、12階
 保有株券等の数 8,865,000株
 株券等保有割合 13.53%
3. インターナショナル・バリュー・アドバイザーズ・エル・エル・シーから、平成23年4月15日付の変更報告書(大量保有)の写しの提出があり、平成23年4月8日現在で8,962,500株を保有している旨の報告を受けておりますが、当事業年度末日時点における所有株式数の確認ができませんでしたので、上記大株主には含めておりません。
- なお、インターナショナル・バリュー・アドバイザーズ・エル・エル・シーの大量保有報告書の内容は以下のとおりであります。
- 大量保有者 インターナショナル・バリュー・アドバイザーズ・エル・エル・シー
 住所 米国ニューヨーク州ニューヨーク、マジソン・アベニュー645、10階
 保有株券等の数 8,962,500株
 株券等保有割合 13.68%

(8) 【議決権の状況】

【発行済株式】

平成23年3月31日現在

| 区分 | 株式数(株) | 議決権の数(個) | 内容 |
|----------------|-----------------|----------|----|
| 無議決権株式 | - | - | - |
| 議決権制限株式(自己株式等) | - | - | - |
| 議決権制限株式(その他) | - | - | - |
| 完全議決権株式(自己株式等) | 普通株式 7,700,100 | - | - |
| 完全議決権株式(その他) | 普通株式 57,820,000 | 578,200 | - |
| 単元未満株式 | 普通株式 1,400 | - | - |
| 発行済株式総数 | 65,521,500 | - | - |
| 総株主の議決権 | - | 578,200 | - |

【自己株式等】

平成23年3月31日現在

| 所有者の氏名又は名称 | 所有者の住所 | 自己名義所有株式数(株) | 他人名義所有株式数(株) | 所有株式数の合計(株) | 発行済株式総数に対する所有株式数の割合(%) |
|----------------|------------------|--------------|--------------|-------------|------------------------|
| テンプホールディングス(株) | 東京都渋谷区代々木二丁目1番1号 | 7,700,100 | - | 7,700,100 | 11.75 |
| 計 | - | 7,700,100 | - | 7,700,100 | 11.75 |

(9) 【ストックオプション制度の内容】

該当事項はありません。

2【自己株式の取得等の状況】

【株式の種類等】 会社法第155条第7号に該当する普通株式の取得

(1)【株主総会決議による取得の状況】

該当事項はありません。

(2)【取締役会決議による取得の状況】

該当事項はありません。

(3)【株主総会決議又は取締役会決議に基づかないものの内容】

| 区分 | 株式数(株) | 価額の総額(円) |
|------------------|--------|----------|
| 当事業年度における取得自己株式数 | 85 | 66,895 |
| 当期間における取得自己株式数 | - | - |

(注) 当期間における取得自己株式には、平成23年6月1日からこの有価証券報告書提出日までの単元未満株式の買取による株式は含まれておりません。

(4)【取得自己株式の処理状況及び保有状況】

| 区分 | 当事業年度 | | 当期間 | |
|-----------------------------|-----------|------------|-----------|------------|
| | 株式数(株) | 処分価額の総額(円) | 株式数(株) | 処分価額の総額(円) |
| 引き受ける者の募集を行った取得自己株式 | - | - | - | - |
| 消却の処分を行った取得自己株式 | - | - | - | - |
| 合併、株式交換、会社分割に係る移転を行った取得自己株式 | - | - | - | - |
| その他 (-) | - | - | - | - |
| 保有自己株式数 | 7,700,110 | - | 7,700,110 | - |

- (注) 1. 当期間における処理自己株式には、平成23年6月1日からこの有価証券報告書提出日までの新株予約権の権利行使による株式は含まれておりません。
2. 当期間における処理自己株式には、平成23年6月1日からこの有価証券報告書提出日までの単元未満株式の売渡による株式は含まれておりません。
3. 当期間における保有自己株式には、平成23年6月1日からこの有価証券報告書提出日までの新株予約権の権利行使による株式は含まれておりません。
4. 当期間における保有自己株式には、平成23年6月1日からこの有価証券報告書提出日までの単元未満株式の買取り及び売渡による株式は含まれておりません。

3【配当政策】

当社は、株主に対する利益還元を経営上の重要課題と認識しております。内部留保の充実により、成長分野への迅速かつ積極的な事業展開が可能な企業体質の強化を図りつつ、業績の進展状況に応じて、株主に安定した配当を継続的に実施することを基本方針としております。

また、当社は、剰余金の配当を中間配当及び期末配当の年2回実施を基本方針として参ります。

剰余金の配当の決定機関は、中間配当については取締役会、期末配当については株主総会であります。中間配当に關しましては、毎年9月30日を基準日として中間配当をすることができる旨定款に定めております。

上記方針に基づき、当事業年度の配当金につきましては、1株当たり12円の配当（うち中間配当6円）を実施することを決定いたしました。

なお、当事業年度に係る剰余金の配当は以下のとおりであります。

| 決議年月日 | 配当金の総額 (百万円) | 1株当たり配当額 (円) |
|------------------------|-----------------|-----------------|
| 平成22年11月5日 取締役会 | 346 | 6 |
| 平成23年6月23日 定時株主総会決議 | 346 | 6 |

4【株価の推移】

(1)【最近5年間の事業年度別最高・最低株価】

| 回次 | 第1期 | 第2期 | 第3期 |
|-------|---------|---------|---------|
| 決算年月 | 平成21年3月 | 平成22年3月 | 平成23年3月 |
| 最高(円) | 728 | 990 | 819 |
| 最低(円) | 425 | 500 | 594 |

(注) 最高・最低株価は、東京証券取引所市場第一部におけるものであります。

なお、平成20年10月1日をもって同取引所に株式を上場いたしましたので、それ以前の株価については該当事項はありません。

(2)【最近6月間の月別最高・最低株価】

| 月別 | 平成22年10月 | 11月 | 12月 | 平成23年1月 | 2月 | 3月 |
|-------|----------|-----|-----|---------|-----|-----|
| 最高(円) | 774 | 763 | 795 | 783 | 780 | 770 |
| 最低(円) | 680 | 693 | 715 | 735 | 728 | 594 |

(注) 最高・最低株価は、東京証券取引所市場第一部におけるものであります。

5【役員の状況】

| 役名 | 職名 | 氏名 | 生年月日 | 略歴 | 任期 | 所有株式数(株) |
|----------------|-------------------------------|---------|------------------|--|------|------------|
| 代表取締役 会長兼社長 | - | 篠原 欣子 | 昭和9年 10月19日生 | 昭和46年9月 ビーエーエスエー入社 昭和48年5月 テンプスタッフ(株) 代表取締役社長就任 平成23年6月 代表取締役会長兼社長就任(現任) 平成20年10月 当社代表取締役社長就任 平成23年6月 当社代表取締役会長兼社長就任 (現任) | (注)3 | 23,377,200 |
| 取締役副社長 | グループ対 外活動戦略 本部長 | 日比野 三吉彦 | 昭和20年 7月1日生 | 昭和43年4月 川鉄商事(株)入社 昭和58年3月 ウーマンスタッフ(株)(現テンプ スタッフ・ピープル(株)) 代表取締役社長就任(現任) 平成20年10月 当社取締役副社長就任 平成21年8月 当社取締役副社長 グループ対外活動 戦略本部長(現任) | (注)3 | 321,000 |
| 取締役副社長 | グループ成 長戦略本部長 | 水田 正道 | 昭和34年 6月13日生 | 昭和59年4月 (株)リクルート入社 昭和63年7月 テンプスタッフ(株)入社 川崎支店長 平成20年10月 当社常務取締役就任 グループ営業本 部長 平成21年8月 当社常務取締役 グループ成長戦略本 部長 平成22年6月 当社取締役副社長 グループ成長戦略 本部長(現任) 平成23年4月 テンプスタッフ(株)取締役副社長 営業 企画本部長兼東日本営業本部長兼西 日本営業本部長兼バイオ・メディカル 事業本部長(現任) | (注)3 | 135,300 |
| 常務取締役 | グループ経 営企画本部長 | 佐分 紀夫 | 昭和24年 6月2日生 | 昭和57年10月 監査法人中央会計事務所入所 平成11年1月 テンプスタッフ(株)入社 平成17年6月 同社常務取締役 経営企画本部長(現 任) 平成20年10月 当社常務取締役就任 グループ経営企 画本部長(現任) | (注)3 | 36,800 |
| 取締役 | グループア ウトソーシ ング戦略本 部長 | 和田 孝雄 | 昭和37年 11月25日生 | 昭和63年2月 (株)スパロージャパン入社 平成3年9月 テンプスタッフ(株)入社 平成20年10月 当社取締役就任 グループ業務・IT本 部長 平成21年8月 当社取締役 グループ業務・IT戦略本 部長 平成23年4月 当社取締役 グループアウトソーシ ング戦略本部長(現任) 平成23年4月 テンプスタッフ(株)取締役 アウトソー シング事業本部長(現任) | (注)3 | 34,100 |
| 取締役 | - | 森本 一臣 | 昭和25年 12月15日生 | 昭和58年4月 (株)日本テクシード入社 昭和59年8月 同社東京支店長 平成4年12月 同社代表取締役社長就任 平成18年7月 同社代表取締役社長兼人事管理本部長 平成20年4月 同社代表取締役社長兼R&Dアウト ソーシング事業本部長 平成21年4月 同社代表取締役社長(現任) 平成23年6月 当社取締役就任(現任) | (注)3 | 900 |

| 役名 | 職名 | 氏名 | 生年月日 | 略歴 | 任期 | 所有株式数(株) |
|-------|----|----------------------------------|------------------|---|------|----------|
| 取締役 | - | Carl T. Camden (カール・ティー・カムデン) | 昭和29年 11月20日生 | 平成7年4月 Kelly Services, Inc. 入社 コーポレートマーケティング、シニア アドバイザー 平成18年2月 同社プレジデント&チーフエグゼク ティブオフィサー、取締役(現任) 平成20年10月 当社社外取締役就任(現任) | (注)3 | - |
| 常勤監査役 | - | 平賀 稜威喜 | 昭和14年 1月8日生 | 昭和33年4月 千代田化工建設(株)入社 平成元年2月 (株)オリファ入社 平成9年6月 同社取締役就任 総務部長 平成12年10月 (株)ワークネット入社 派遣事業部長兼総務部長 平成17年2月 (株)コンサルティングミッション入社 平成17年2月 社団法人日本人材派遣協会 キャリアカウンセラー受任 平成19年4月 テンプスタッフ(株)入社 平成19年6月 同社常勤監査役就任 平成20年10月 同社監査役就任(現任) 平成20年10月 当社常勤監査役就任(現任) | (注)4 | 6,000 |
| 監査役 | - | 島田 晴雄 | 昭和18年 2月21日生 | 昭和50年4月 慶應義塾大学経済学部助教授 昭和53年5月 経済企画庁経済研究所(現内閣府) 客員主任研究官 昭和57年4月 慶應義塾大学経済学部教授 昭和61年3月 マサチューセッツ工科大学 訪問教授 平成9年5月 岡谷鋼機(株) 社外監査役就任(現任) 平成12年6月 東京大学先端科学技術研究センター 客員教授 平成19年3月 (株)船井財産コンサルタンツ 社外取締役就任(現任) 平成19年4月 千葉商科大学学長就任(現任) 平成19年6月 テンプスタッフ(株)社外監査役就任 平成20年10月 当社社外監査役就任(現任) | (注)4 | - |
| 監査役 | - | 荒井 薫 | 昭和40年 5月5日生 | 昭和63年4月 労働省(現厚生労働省)入省 平成6年11月 監査法人三優会計社(現三優監査法 人)入社 平成10年4月 公認会計士登録 平成11年8月 荒井公認会計士事務所設立 (現任) 平成19年6月 テンプスタッフ(株)社外監査役就任 平成20年10月 当社社外監査役就任(現任) | (注)4 | - |

| 役名 | 職名 | 氏名 | 生年月日 | 略歴 | 任期 | 所有株式数(株) |
|-----|----|-------|-----------------|--|-------|------------|
| 監査役 | - | 玉越 良介 | 昭和22年 7月10日生 | 昭和45年5月 ㈱三和銀行入行 平成9年6月 同行取締役就任 平成11年6月 同行常務執行役員就任 平成12年4月 加州三和銀行頭取就任 平成13年7月 ユナイテッド・カリフォルニア銀行頭取就任 平成14年1月 ㈱U F J 銀行専務執行役員就任 平成14年5月 同行副頭取執行役員就任 平成14年6月 同行代表取締役副頭取執行役員就任 平成16年5月 同行代表取締役会長就任 平成16年5月 同行取締役会長就任 平成16年6月 ㈱U F J ホールディングス代表取締役社長就任 平成17年10月 ㈱三菱U F J フィナンシャル・グループ代表取締役会長(現任) 平成18年1月 ㈱三菱東京U F J 銀行取締役副会長就任 平成22年6月 当社社外監査役就任(現任) 平成22年6月 株式会社三菱U F J 銀行特別顧問(現任) | (注) 5 | - |
| 計 | | | | | | 23,911,300 |

- (注) 1. 取締役 Carl T. Camden (カール・ティー・カムデン) は、会社法第2条第15号に定める社外取締役であります。
2. 監査役島田 晴雄、荒井 薫及び玉越 良介は、会社法第2条第16号に定める社外監査役であります。
3. 取締役の任期は、平成23年6月23日開催の定時株主総会の終結の時から、平成24年3月期に係る定時株主総会の終結の時までであります。
4. 監査役平賀稜威喜、島田 晴雄及び荒井 薫の任期は、平成20年10月1日である当社の設立日より、平成24年3月期に係る定時株主総会の終結の時までであります。
5. 監査役玉越 良介の任期は、当社定款の定めにより、平成22年6月24日開催の定時株主総会終結の時から、平成24年3月期に係る定時株主総会の終結の時までであります。

6【コーポレート・ガバナンスの状況等】

(1)【コーポレート・ガバナンスの状況】

当社は、当社グループを取り巻くすべてのステークホルダーから信頼され続けるとともに、社会に貢献できる企業を目指すために、経営の透明性や健全性に加え、社会倫理と法令遵守に基づいて行動する企業風土を醸成し堅持するための体制作りを進めて参ります。

企業統治の体制の状況等

() 企業統治の体制の概要

当社は、取締役7名（うち社外取締役1名）で取締役会を構成しており、定款の定めにある取締役10名以内で取締役会を設置しております。原則として毎月1回定期に開催し、取締役規程に定める事項並びに重要な意思決定を行っており、必要に応じて臨時取締役会を開催するものとしております。

その他、事業活動の総合調整と業務執行の意思統一を図るため、経営会議を原則として月2回開催し、当社グループの全般的な重要事項について審議いたします。

当社は、監査役会を設置しております。監査役会は、監査役4名（うち社外監査役3名）で構成しており、原則として毎月1回定期に開催、その他必要に応じて臨時監査役会を開催するものとしております。

監査役は、取締役会への出席、重要な書類の閲覧等による業務執行状況の調査等を通じ、取締役の職務執行を厳正に監督することとしております。

() 企業統治の体制を採用する理由

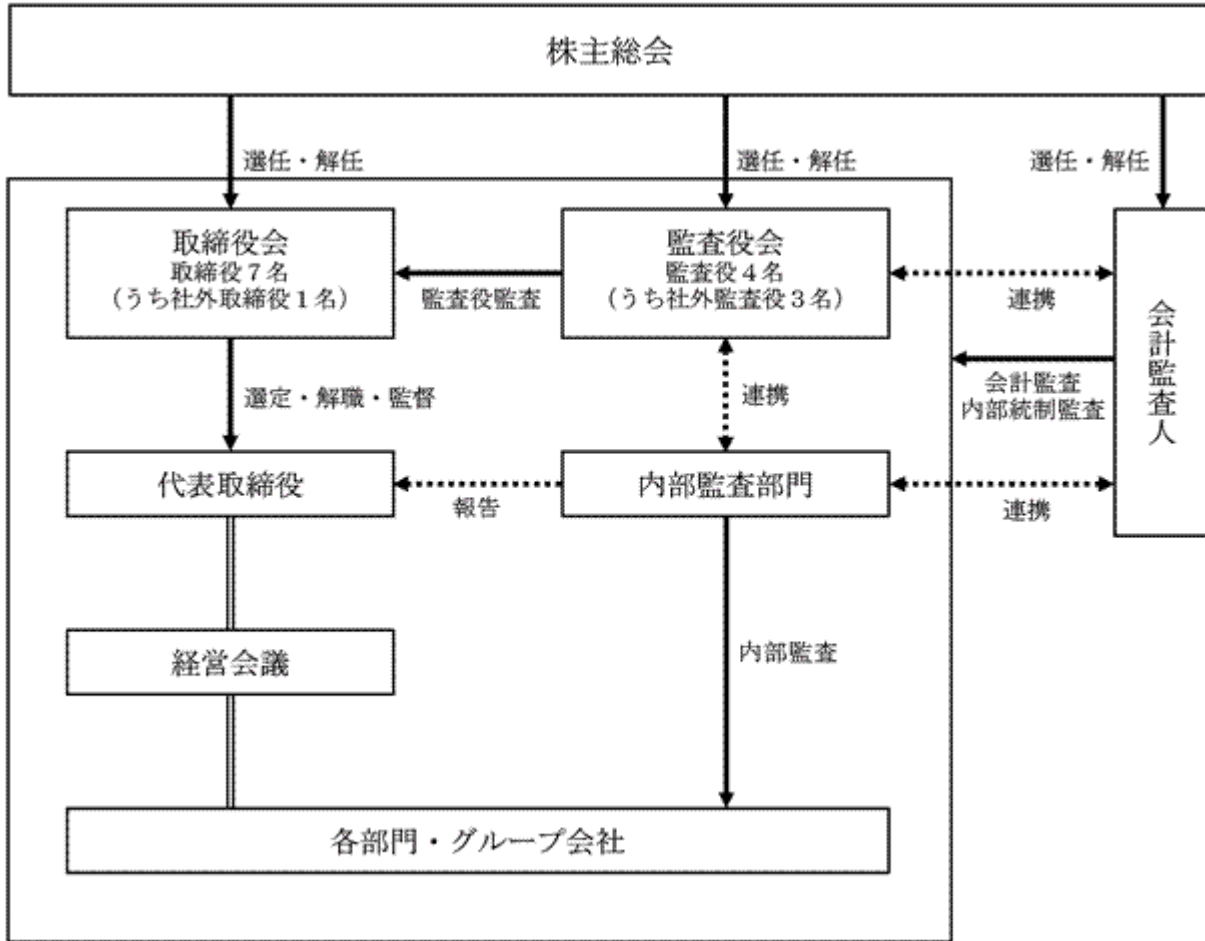
当社は、取締役7名による取締役会、監査役4名による監査役会を構成する監査役会設置会社であり、このうち社外取締役を1名、社外監査役を3名選任しており、外部からの経営監視機能は有効であると判断し、現在の体制を採用しております。また、監査役の機能強化の取組みとしては、取締役及び重要な使用人との意見交換会を実施するなど、経営監視機能の強化に努めております。

() 内部統制システムの整備の状況

当社は、内部統制基本方針を定め、その方針に従い業務の有効性・効率性、財務報告の信頼性、法令の遵守及び資産の保全を確保するために体制の整備・構築を図っております。

当社のコーポレート・ガバナンス及び内部管理体制の概要は下記のとおりです。

なお、各部門及びグループ会社各社において行われる諸規程の整備、業務手順の周知徹底と遵守、マニュアル類の整備などについては、グループ全体の内部統制システムの整備の観点から、当社内の部署としてJ-SOX室を設け、統制活動の推進、整備・運用状況評価の収集及び検討、改善要請等を行っております。



() リスク管理体制の整備の状況

当社は、事業活動に伴う各種リスクについて、それぞれの主管部署及びリスク管理に関する規程を定めて対応するとともに、必要に応じて専門性をもった会議体で審議し、適切な対策を講じて参ります。また、重大なリスクに対しては、しかるべき予防措置を講じると共に、発生時の対策等を基本的指針に定め、発生時はこれに基づき対応を行う体制を整備いたします。

内部監査及び監査役監査の状況

当社の内部監査の組織は、責任者を含み要員3名の人員で構成され、当社及び国内・海外子会社を含め、内部監査を実施しております。内部監査は、代表取締役社長の承認を得た監査計画に基づき、当社及び子会社の各部署・各部門について定期的実施しております。また、代表取締役社長から特命の監査の指示がある場合は、臨時の特別監査としてこれを実施します。

監査役会は、長年の実務経験に基づく知見や公認会計士資格に裏付けられた知識を有する各監査役により構成されており、事務局として監査役会専任の従業員を1名配属しております。

監査役監査においては、監査計画を策定し、監査役会の承認を受け、計画に沿って監査を実施しております。

実効性のある監査を目指し、監査役と内部監査部門担当者は、定期的に会計監査人と意見交換を行い連携を深めているほか、内部統制活動の推進等を行うJ-SOX室からも情報を収集し、実効性のある監査を目指して対処しております。

社外取締役及び社外監査役

当社の社外取締役であるCarl T. Camden (カール・ティー・カムデン)氏は、Kelly Services, Inc.のプレジデント&チーフエグゼクティブオフィサー、取締役を兼任しております。同氏の選任は、業界先進国における豊富な経験に基づく、専門的かつ適切なアドバイスを当社の事業経営に活かすことを目的としております。同氏は、意思決定に対して影響を与える取引関係並びに利害関係を有しておらず、一定の独立性が確保されております。なおKelly Services, Inc.と当社の子会社であるテンプスタッフ(株)は、平成17年より業務提携契約を締結しているほか、当社は、Kelly Services, Inc.との平成22年5月11日締結の株式取得契約に基づき、当社役員1名が同社のボードメンバー(取締役)に就任し同社のA種普通株式1,576,169株を取得、平成22年8月18日付にてB種普通株式1,475の取得、平成22年9月9日付にてグローバルセールス&マーケティング契約を締結しております。

社外監査役の島田晴雄氏及び荒井薫氏は、それぞれ経済学の専門家、公認会計士としての豊かな経験や知識を有しておられることから、識見に基づく意見の提示等、経営の健全性の確保及び適正な監査実施を目的として選

任しております。また、社外監査役の玉越良介氏は、金融機関の経営者としての長年の経験により会社経営に関する豊富な見識を有しておられることから、社外監査役としての職務を適切に遂行していただけるものと判断したためであります。なお、荒井薫氏は、東京証券取引所の定めに基づく独立役員として指定し、同取引所に届け出ております。

役員報酬等

() 役員区分ごとの報酬等の総額、報酬等の種類別の総額及び対象となる役員の員数

| 役員区分 | 報酬等の総額 (百万円) | 報酬等の種類別の総額(百万円) | | 対象となる 役員の員数 (人) |
|-------------------|-----------------|-----------------|----|-----------------------|
| | | 基本報酬 | 賞与 | |
| 取締役 (社外取締役を除く) | 91 | 72 | 18 | 5 |
| 監査役 (社外監査役を除く) | 5 | 5 | - | 1 |
| 社外役員 | 30 | 30 | - | 4 |

() 役員報酬等の額又はその算定方法の決定に関する方針の内容及び決定方法

取締役及び監査役の報酬、賞与その他の職務執行の対価として当社から受ける財産上の利益は、株主総会の決議によって定める旨定款に定めております。取締役の報酬総額は年額500百万円以内(うち社外取締役分は年額30百万円以内)とし、監査役の報酬総額は年額100百万円以内とする旨、平成21年6月25日開催の定時株主総会において決議いただいております。

株式の保有状況

() 最大保有会社

イ. 会社名

テンブホールディングス㈱(提出会社)

ロ. 投資株式のうち保有目的が純投資目的以外の目的であるものの銘柄数及び貸借対照表計上額の合計額
 2銘柄 2,847百万円

ハ. 保有目的が純投資目的以外の目的である投資株式の銘柄、保有区分、株式数、貸借対照表計上額及び保有目的

前事業年度(平成22年3月31日)

該当事項はありません。

当事業年度(平成23年3月31日)

a. 特定株式

| 銘柄 | 株式数(株) | 貸借対照表計上額 (百万円) | 保有目的 |
|--|-----------|-------------------|------|
| Kelly Services, Inc. (A種普通株式(無議決権株式)) | 1,576,169 | 2,845 | (注) |
| Kelly Services, Inc. (B種普通株式) | 1,475 | 2 | 同上 |

(注) アジアを中心に事業基盤の確立を図ってきた当社と、アジア以外の地域に関しても豊富なインフラと蓄積されたノウハウを有するKelly Services, Inc. が協力関係を築き、企業・求職者の多様なニーズに柔軟に対応できる体制を構築することを目的としております。

b. みなし保有株式

該当事項はありません。

ニ. 保有目的が純投資目的である投資株式の前事業年度及び当事業年度における貸借対照表計上額の合計額並びに当事業年度における受取配当金、売却損益及び評価損益の合計額

該当事項はありません。

ホ. 投資株式の保有目的を純投資目的から純投資目的以外の目的に変更したものの銘柄、株式数、貸借対照表計上額

該当事項はありません。

へ. 投資株式の保有目的を純投資目的以外の目的から純投資目的に変更したものの銘柄、株式数、貸借対照表計上額

該当事項はありません。

() 投資株式計上額が最大保有会社の次に大きい会社

イ. 会社名

テンプスタッフ(株)

ロ. 投資株式のうち保有目的が純投資目的以外の目的であるものの銘柄数及び貸借対照表計上額の合計額

19銘柄 588百万円

ハ. 保有目的が純投資目的以外の目的である投資株式の銘柄、保有区分、株式数、貸借対照表計上額及び保有目的

a. 特定株式

| 銘柄 | 株式数(株) | 貸借対照表計上額 (百万円) | 保有目的 |
|----------------------|---------|-------------------|------------|
| (株)三菱UFJフィナンシャル・グループ | 922,440 | 354 | 取引関係の維持・発展 |
| (株)大塚商会 | 16,000 | 85 | 同上 |
| 東京海上ホールディングス(株) | 9,000 | 20 | 同上 |
| ソニー(株) | 5,242 | 13 | 同上 |
| 宝印刷(株) | 10,000 | 6 | 同上 |
| 第一生命保険(株) | 40 | 5 | 同上 |
| (株)T & Dホールディングス | 2,100 | 4 | 同上 |
| (株)みずほフィナンシャルグループ | 28,790 | 3 | 同上 |
| (株)高田工業所 | 6,655 | 2 | 同上 |
| (株)日本医療事務センター | 3,120 | 1 | 同上 |

b. みなし保有株式

該当事項はありません。

ニ. 保有目的が純投資目的である投資株式の前事業年度及び当事業年度における貸借対照表計上額の合計額並びに当事業年度における受取配当金、売却損益及び評価損益の合計額

該当事項はありません。

ホ. 投資株式の保有目的を純投資目的から純投資目的以外の目的に変更したものの銘柄、株式数、貸借対照表計上額

該当事項はありません。

へ. 投資株式の保有目的を純投資目的以外の目的から純投資目的に変更したものの銘柄、株式数、貸借対照表計上額

該当事項はありません。

取締役の選任の決議要件

当社は、取締役の選任決議について、議決権を行使することができる株主の議決権の3分の1以上を有する株主が出席し、その議決権の過半数をもって行う旨定款で定めております。また、取締役の選任決議は、累積投票によらないものとする旨定款に定めております。

会計監査の状況

会計監査は、会計基準に準拠した適正な表示を確実に行うべく、会計監査人の監査を受けております。

当社の会計監査業務は、有限責任監査法人トーマツに委嘱しておりますが、監査法人及び業務執行社員と当社との間には特別の利害関係はなく、監査法人と当社との間では、監査契約を締結し、それに基づき報酬を支払っております。

なお、当期において会計監査業務を執行した公認会計士の氏名及び監査業務に係る補助者の構成は、以下のとお

りであります。

- ・業務を執行した公認会計士の氏名
指定有限責任社員 業務執行社員：手塚正彦、山田円
- ・会計監査業務に係る補助者の構成
公認会計士 5名、その他11名

株主総会の特別決議要件

当社は、会社法第309条第2項に定める株主総会の特別決議要件について、議決権を行使することができる株主の議決権の3分の1以上を有する株主が出席し、その議決権の3分の2以上をもって行う旨定款に定めております。これは、株主総会における特別決議の定足数の要件を緩和することにより、株主総会の円滑な運営を行うことを目的とするものであります。

剰余金の配当等の決定機関

当社は、剰余金の配当等会社法第459条第1項各号に定める事項について、法令に別段の定めがある場合を除き、株主総会の決議によらず取締役会の決議により定めることができる旨定款に定めております。また、当社は、取締役会の決議によって、毎年9月30日を基準日として中間配当をすることができる旨定款に定めております。これらは、剰余金の配当等を取締役会の権限とすることにより、株主への機動的な利益還元を行うことを目的とするものであります。

自己の株式の取得

当社は、会社法第165条第2項の規定により、取締役会の決議をもって、市場取引等により自己の株式を取得することができる旨定款に定めております。これは、経営環境の変化に対応した機動的な資本政策の遂行を可能とするため、市場取引等により自己の株式を取得することを目的とするものであります。

社外取締役及び社外監査役との責任限定契約

当社は、会社法第427条第1項の規定により、社外取締役及び社外監査役との間に、同法第423条第1項の損害賠償責任を限定する契約を締結できる旨定款に定めており、当社と社外取締役及び社外監査役は責任限定契約を締結しております。当該契約に基づく損害賠償責任の限度額は、100万円以上であらかじめ定めた額又は法令が規定する最低責任限度額のいずれか高い額としております。なお、当該責任限定が認められるのは、当該社外取締役又は社外監査役が責任の原因となった職務の遂行について善意かつ重大な過失がないときに限られます。

(2) 【監査報酬の内容等】

監査公認会計士等に対する報酬の内容

| 区分 | 第2期 前連結会計年度 | | 第3期 当連結会計年度 | |
|-------|-------------------|------------------|-------------------|------------------|
| | 監査証明業務に基づく報酬(百万円) | 非監査業務に基づく報酬(百万円) | 監査証明業務に基づく報酬(百万円) | 非監査業務に基づく報酬(百万円) |
| 提出会社 | 42 | 1 | 42 | - |
| 連結子会社 | 38 | - | 55 | - |
| 計 | 80 | 1 | 97 | - |

その他重要な報酬の内容

(前連結会計年度)

当社の連結子会社であるTempstaff (Hong Kong) Ltd.ほか3社は、当社の監査公認会計士等と同一のネットワークに属しているDeloitte Touche Tohmatsuに対して監査報酬4百万円を支払っております。

(当連結会計年度)

当社の連結子会社であるTempstaff (Hong Kong) Ltd.ほか3社は、当社の監査公認会計士等と同一のネットワークに属しているDeloitte Touche Tohmatsuに対して監査報酬3百万円を支払っております。

監査公認会計士等の提出会社に対する非監査業務の内容

(前連結会計年度)

当社は、有限責任監査法人トーマツに対して、公認会計士法第2条第1項の業務以外の業務である、コンフォーター作成業務の対価を支払っております。

(当連結会計年度)

該当事項はありません。

監査報酬の決定方針

該当事項はありませんが、監査日数等勘案した上で決定しております。

第5【経理の状況】

1. 連結財務諸表及び財務諸表の作成方法について

(1) 当社の連結財務諸表は、「連結財務諸表の用語、様式及び作成方法に関する規則」(昭和51年大蔵省令第28号、以下「連結財務諸表規則」という。)に基づいて作成しております。

なお、前連結会計年度(平成21年4月1日から平成22年3月31日まで)は、改正前の連結財務諸表規則に基づき、当連結会計年度(平成22年4月1日から平成23年3月31日まで)は、改正後の連結財務諸表規則に基づいて作成しております。

(2) 当社の財務諸表は、「財務諸表等の用語、様式及び作成方法に関する規則」(昭和38年大蔵省令第59号、以下「財務諸表等規則」という。)に基づいて作成しております。

なお、前事業年度(平成21年4月1日から平成22年3月31日まで)は、改正前の財務諸表等規則に基づき、当事業年度(平成22年4月1日から平成23年3月31日まで)は、改正後の財務諸表等規則に基づいて作成しております。

2. 監査証明について

当社は、金融商品取引法第193条の2第1項の規定に基づき、前連結会計年度(平成21年4月1日から平成22年3月31日まで)の連結財務諸表及び前事業年度(平成21年4月1日から平成22年3月31日まで)の財務諸表並びに当連結会計年度(平成22年4月1日から平成23年3月31日まで)の連結財務諸表及び当事業年度(平成22年4月1日から平成23年3月31日まで)の財務諸表について、有限責任監査法人トーマツにより監査を受けております。

3. 連結財務諸表等の適正性を確保するための特段の取組みについて

当社は、連結財務諸表等の適正性を確保するための特段の取組みを行っております。具体的には、会計基準等の内容を適切に把握し、会計基準の変更等についての的確に対応できる体制を整備するため、公益財団法人財務会計基準機構へ加入し、また、同機構内の企業会計基準委員会の行う研修会等へ参加し、当社グループ内において情報を共有しております。

1【連結財務諸表等】
 (1)【連結財務諸表】
 【連結貸借対照表】

(単位：百万円)

| | 前連結会計年度 (平成22年3月31日) | 当連結会計年度 (平成23年3月31日) |
|---------------|-------------------------|-------------------------|
| 資産の部 | | |
| 流動資産 | | |
| 現金及び預金 | 3 28,545 | 3 31,448 |
| 受取手形及び売掛金 | 28,345 | 27,913 |
| 繰延税金資産 | 1,598 | 1,749 |
| その他 | 3,221 | 2,053 |
| 貸倒引当金 | 67 | 41 |
| 流動資産合計 | 61,644 | 63,124 |
| 固定資産 | | |
| 有形固定資産 | | |
| 建物及び構築物 | 3 3,185 | 3 3,168 |
| 減価償却累計額 | 1,483 | 1,629 |
| 減損損失累計額 | 6 | 6 |
| 建物及び構築物(純額) | 1,696 | 1,532 |
| 工具、器具及び備品 | 2,281 | 2,234 |
| 減価償却累計額 | 1,717 | 1,799 |
| 減損損失累計額 | 9 | 12 |
| 工具、器具及び備品(純額) | 553 | 422 |
| 土地 | 3 1,604 | 3 1,604 |
| その他 | 371 | 437 |
| 減価償却累計額 | 164 | 224 |
| 減損損失累計額 | 0 | 32 |
| その他(純額) | 206 | 179 |
| 有形固定資産合計 | 4,060 | 3,739 |
| 無形固定資産 | | |
| のれん | 3,250 | 3,469 |
| その他 | 312 | 268 |
| 無形固定資産合計 | 3,562 | 3,737 |
| 投資その他の資産 | | |
| 投資有価証券 | 1 1,839 | 1 4,589 |
| 差入保証金 | 3,375 | 2,682 |
| 繰延税金資産 | 883 | 946 |
| その他 | 591 | 552 |
| 貸倒引当金 | 46 | 35 |
| 投資その他の資産合計 | 6,645 | 8,734 |
| 固定資産合計 | 14,268 | 16,212 |
| 資産合計 | 75,912 | 79,336 |

| | 前連結会計年度 (平成22年3月31日) | 当連結会計年度 (平成23年3月31日) |
|---------------|-------------------------|-------------------------|
| 負債の部 | | |
| 流動負債 | | |
| 短期借入金 | 3 662 | 3 571 |
| 1年内返済予定の長期借入金 | 3 124 | 3 139 |
| 未払金 | 11,617 | 11,433 |
| 未払法人税等 | 1,402 | 1,991 |
| 未払消費税等 | 859 | 1,622 |
| 賞与引当金 | 2,531 | 2,444 |
| 役員賞与引当金 | 60 | 79 |
| その他 | 2,836 | 2,940 |
| 流動負債合計 | 20,094 | 21,224 |
| 固定負債 | | |
| 転換社債型新株予約権付社債 | 5,000 | 5,000 |
| 長期借入金 | 3 199 | 3 166 |
| 退職給付引当金 | 922 | 1,354 |
| 長期未払金 | 1,202 | 1,131 |
| その他 | 176 | 138 |
| 固定負債合計 | 7,500 | 7,791 |
| 負債合計 | 27,595 | 29,015 |
| 純資産の部 | | |
| 株主資本 | | |
| 資本金 | 2,000 | 2,000 |
| 資本剰余金 | 5,162 | 5,162 |
| 利益剰余金 | 44,252 | 45,969 |
| 自己株式 | 5,636 | 5,636 |
| 株主資本合計 | 45,778 | 47,495 |
| その他の包括利益累計額 | | |
| その他有価証券評価差額金 | 103 | 381 |
| 為替換算調整勘定 | 56 | 84 |
| その他の包括利益累計額合計 | 46 | 296 |
| 少数株主持分 | 2,492 | 2,528 |
| 純資産合計 | 48,317 | 50,320 |
| 負債純資産合計 | 75,912 | 79,336 |

【連結損益計算書及び連結包括利益計算書】
【連結損益計算書】

(単位：百万円)

| | 前連結会計年度 (自平成21年4月1日 至平成22年3月31日) | 当連結会計年度 (自平成22年4月1日 至平成23年3月31日) |
|---------------------|--|--|
| 売上高 | 224,613 | 225,273 |
| 売上原価 | 186,836 | 189,574 |
| 売上総利益 | 37,776 | 35,698 |
| 販売費及び一般管理費 | 1 31,433 | 1 29,950 |
| 営業利益 | 6,343 | 5,748 |
| 営業外収益 | | |
| 受取利息 | 12 | 8 |
| 受取配当金 | 20 | 38 |
| 持分法による投資利益 | 62 | 21 |
| 為替差益 | 13 | - |
| 業務受託料 | 24 | 11 |
| 助成金収入 | 216 | 305 |
| 受取還付金 | 21 | 31 |
| その他 | 57 | 115 |
| 営業外収益合計 | 430 | 532 |
| 営業外費用 | | |
| 支払利息 | 18 | 22 |
| 社債発行費 | 12 | - |
| 為替差損 | - | 23 |
| その他 | 7 | 4 |
| 営業外費用合計 | 38 | 49 |
| 経常利益 | 6,734 | 6,231 |
| 特別利益 | | |
| 貸倒引当金戻入額 | - | 18 |
| 投資有価証券売却益 | 9 | 0 |
| 退職給付制度終了益 | 10 | - |
| 事業譲渡益 | 33 | - |
| 事業税還付金 | 38 | - |
| その他 | - | 0 |
| 特別利益合計 | 91 | 18 |
| 特別損失 | | |
| 固定資産処分損 | 2 95 | 2 82 |
| 減損損失 | 3 62 | 3 99 |
| 投資有価証券評価損 | 107 | 2 |
| のれん償却額 | 4 403 | - |
| 資産除去債務会計基準の適用に伴う影響額 | - | 569 |
| 退職給付制度終了損 | 99 | - |
| その他 | 6 | - |
| 特別損失合計 | 775 | 753 |
| 税金等調整前当期純利益 | 6,051 | 5,496 |
| 法人税、住民税及び事業税 | 3,047 | 3,009 |
| 法人税等調整額 | 9 | 88 |
| 法人税等合計 | 3,057 | 2,920 |
| 少数株主損益調整前当期純利益 | - | 2,575 |
| 少数株主利益 | 43 | 165 |
| 当期純利益 | 2,950 | 2,410 |

【連結包括利益計算書】

(単位：百万円)

| | 前連結会計年度 (自 平成21年 4月 1日 至 平成22年 3月31日) | 当連結会計年度 (自 平成22年 4月 1日 至 平成23年 3月31日) |
|----------------|---|---|
| 少数株主損益調整前当期純利益 | - | 2,575 |
| その他の包括利益 | | |
| その他有価証券評価差額金 | - | 274 |
| 為替換算調整勘定 | - | 24 |
| その他の包括利益合計 | - | 250 |
| 包括利益 | - | 2,825 |
| (内訳) | | |
| 親会社株主に係る包括利益 | - | 2,661 |
| 少数株主に係る包括利益 | - | 164 |

【連結株主資本等変動計算書】

(単位：百万円)

| | 前連結会計年度 (自 平成21年 4月 1日 至 平成22年 3月31日) | 当連結会計年度 (自 平成22年 4月 1日 至 平成23年 3月31日) |
|---------------|---|---|
| 株主資本 | | |
| 資本金 | | |
| 前期末残高 | 2,000 | 2,000 |
| 当期変動額 | | |
| 当期変動額合計 | - | - |
| 当期末残高 | 2,000 | 2,000 |
| 資本剰余金 | | |
| 前期末残高 | 5,162 | 5,162 |
| 当期変動額 | | |
| 当期変動額合計 | - | - |
| 当期末残高 | 5,162 | 5,162 |
| 利益剰余金 | | |
| 前期末残高 | 42,418 | 44,252 |
| 当期変動額 | | |
| 剰余金の配当 | 1,113 | 693 |
| 当期純利益 | 2,950 | 2,410 |
| 連結範囲の変動 | 3 | - |
| 当期変動額合計 | 1,833 | 1,716 |
| 当期末残高 | 44,252 | 45,969 |
| 自己株式 | | |
| 前期末残高 | - | 5,636 |
| 当期変動額 | | |
| 自己株式の取得 | 5,636 | 0 |
| 当期変動額合計 | 5,636 | 0 |
| 当期末残高 | 5,636 | 5,636 |
| 株主資本合計 | | |
| 前期末残高 | 49,581 | 45,778 |
| 当期変動額 | | |
| 剰余金の配当 | 1,113 | 693 |
| 当期純利益 | 2,950 | 2,410 |
| 連結範囲の変動 | 3 | - |
| 自己株式の取得 | 5,636 | 0 |
| 当期変動額合計 | 3,803 | 1,716 |
| 当期末残高 | 45,778 | 47,495 |

| | 前連結会計年度 (自 平成21年 4月 1日 至 平成22年 3月31日) | 当連結会計年度 (自 平成22年 4月 1日 至 平成23年 3月31日) |
|----------------------|---|---|
| その他の包括利益累計額 | | |
| その他有価証券評価差額金 | | |
| 前期末残高 | 31 | 103 |
| 当期変動額 | | |
| 株主資本以外の項目の当期変動額（純額） | 71 | 278 |
| 当期変動額合計 | 71 | 278 |
| 当期末残高 | 103 | 381 |
| 為替換算調整勘定 | | |
| 前期末残高 | 63 | 56 |
| 当期変動額 | | |
| 株主資本以外の項目の当期変動額（純額） | 7 | 28 |
| 当期変動額合計 | 7 | 28 |
| 当期末残高 | 56 | 84 |
| その他の包括利益累計額合計 | | |
| 前期末残高 | 32 | 46 |
| 当期変動額 | | |
| 株主資本以外の項目の当期変動額（純額） | 78 | 250 |
| 当期変動額合計 | 78 | 250 |
| 当期末残高 | 46 | 296 |
| 少数株主持分 | | |
| 前期末残高 | 1,310 | 2,492 |
| 当期変動額 | | |
| 株主資本以外の項目の当期変動額（純額） | 1,181 | 36 |
| 当期変動額合計 | 1,181 | 36 |
| 当期末残高 | 2,492 | 2,528 |
| 純資産合計 | | |
| 前期末残高 | 50,860 | 48,317 |
| 当期変動額 | | |
| 剰余金の配当 | 1,113 | 693 |
| 当期純利益 | 2,950 | 2,410 |
| 連結範囲の変動 | 3 | - |
| 自己株式の取得 | 5,636 | 0 |
| 株主資本以外の項目の当期変動額（純額） | 1,259 | 286 |
| 当期変動額合計 | 2,543 | 2,003 |
| 当期末残高 | 48,317 | 50,320 |

【連結キャッシュ・フロー計算書】

(単位：百万円)

| | 前連結会計年度 (自 平成21年 4月 1日 至 平成22年 3月31日) | 当連結会計年度 (自 平成22年 4月 1日 至 平成23年 3月31日) |
|-------------------------|---|---|
| 営業活動によるキャッシュ・フロー | | |
| 税金等調整前当期純利益 | 6,051 | 5,496 |
| 減価償却費 | 589 | 605 |
| 減損損失 | 62 | 99 |
| のれん償却額 | 1,627 | 1,304 |
| 退職給付引当金の増減額（ は減少） | 242 | 138 |
| 賞与引当金の増減額（ は減少） | 348 | 213 |
| 役員賞与引当金の増減額（ は減少） | 16 | 18 |
| 貸倒引当金の増減額（ は減少） | 34 | 37 |
| 受取利息及び受取配当金 | 33 | 46 |
| 支払利息 | 18 | 22 |
| 社債発行費 | 12 | - |
| 持分法による投資損益（ は益） | 62 | 21 |
| 投資有価証券売却損益（ は益） | 9 | 0 |
| 投資有価証券評価損益（ は益） | 107 | 2 |
| 固定資産処分損益（ は益） | 95 | 82 |
| 事業譲渡損益（ は益） | 33 | - |
| 助成金収入 | 216 | 305 |
| 資産除去債務会計基準の適用に伴う影響額 | - | 569 |
| 売上債権の増減額（ は増加） | 3,528 | 1,074 |
| 営業債務の増減額（ は減少） | 4,553 | 481 |
| 長期未払金の増減額（ は減少） | 69 | 68 |
| その他の資産の増減額（ は増加） | 306 | 511 |
| その他の負債の増減額（ は減少） | 1,712 | 1,285 |
| 小計 | 5,798 | 10,035 |
| 利息及び配当金の受取額 | 31 | 46 |
| 利息の支払額 | 18 | 22 |
| 助成金の受取額 | 216 | 340 |
| 法人税等の支払額 | 2,906 | 3,285 |
| 法人税等の還付額 | - | 1,016 |
| 営業活動によるキャッシュ・フロー | 3,120 | 8,131 |

| | 前連結会計年度 (自 平成21年 4月 1日 至 平成22年 3月31日) | 当連結会計年度 (自 平成22年 4月 1日 至 平成23年 3月31日) |
|--------------------------|---|---|
| 投資活動によるキャッシュ・フロー | | |
| 定期預金の預入による支出 | 131 | 328 |
| 定期預金の払戻による収入 | 810 | 407 |
| 有形固定資産の取得による支出 | 216 | 153 |
| 有形固定資産の売却による収入 | 30 | 3 |
| 無形固定資産の取得による支出 | 32 | 42 |
| 投資有価証券の取得による支出 | 489 | 2,245 |
| 子会社株式の取得による支出 | - | 136 |
| 連結の範囲の変更を伴う子会社株式の取得による支出 | 2 1,727 | 2 1,478 |
| 事業譲受による支出 | - | 378 |
| 貸付けによる支出 | 2 | 1 |
| 貸付金の回収による収入 | 138 | 8 |
| 差入保証金の差入による支出 | 107 | 127 |
| 差入保証金の回収による収入 | 415 | 293 |
| その他 | 114 | 8 |
| 投資活動によるキャッシュ・フロー | 1,198 | 4,188 |
| 財務活動によるキャッシュ・フロー | | |
| 短期借入金の増減額（ は減少） | 617 | 49 |
| 長期借入れによる収入 | - | 120 |
| 長期借入金の返済による支出 | 130 | 314 |
| 社債の償還による支出 | - | 20 |
| 転換社債型新株予約権付社債の発行による収入 | 4,987 | - |
| 自己株式の取得による支出 | 5,636 | 0 |
| 少数株主からの払込みによる収入 | 5 | - |
| 配当金の支払額 | 1,113 | 692 |
| 少数株主への配当金の支払額 | 4 | 18 |
| その他 | 41 | 80 |
| 財務活動によるキャッシュ・フロー | 2,551 | 1,055 |
| 現金及び現金同等物に係る換算差額 | 36 | 31 |
| 現金及び現金同等物の増減額（ は減少） | 666 | 2,856 |
| 現金及び現金同等物の期首残高 | 28,781 | 28,114 |
| 連結除外に伴う現金及び現金同等物の減少額 | - | 0 |
| 現金及び現金同等物の期末残高 | 1 28,114 | 1 30,970 |

【連結財務諸表作成のための基本となる重要な事項】

| 項目 | 前連結会計年度 (自平成21年4月1日 至平成22年3月31日) | 当連結会計年度 (自平成22年4月1日 至平成23年3月31日) |
|----------------|---|--|
| 1. 連結の範囲に関する事項 | <p>(1) 連結子会社の数 49社</p> <p>主要な連結子会社名は、「第1企業の概況 4. 関係会社の状況」に記載しているため、省略しております。</p> <p>日本ドレーク・ビーム・モリン(株)、テンプスタッフ・クロス(株)、(株)日本テクシード及び同社子会社である6社(株)ジャスネット、(株)テクシードワンズ、(株)イージーネット、(株)ソリューション・クルー、(株)テクシードコンパス、(株)G T E C H K)は、株式取得に伴い連結の範囲に含めております。</p> <p>前連結会計年度において持分法適用関連会社としていたテンプスタッフ・ライフアドバイザー(株)は、第三者割当増資の引受により、株式を追加取得したことに伴い、連結の範囲に含めております。</p> <p>Tempstaff Shanghai Co., Ltd.は、当連結会計年度において新たに設立したことに伴い連結の範囲に含めております。</p> <p>テンプエステート(株)は、当社との合併に伴い当連結会計年度において消滅したため、連結の範囲から除いております。</p> <p>(株)イージーネット及び同社子会社である(株)ソリューション・クルーは、当連結会計年度において全株式を売却したため、連結の範囲から除いております。</p> <p>(2) 主要な非連結子会社の名称等 Tempstaff Recruitment Co., Ltd. (連結の範囲から除いた理由) 非連結子会社は、小規模であり、合計の総資産、売上高、当期純損益(持分に見合う額)及び利益剰余金(持分に見合う額)等は、いずれも連結財務諸表に重要な影響を及ぼしていないためであります。</p> | <p>(1) 連結子会社の数 47社</p> <p>主要な連結子会社名は、「第1企業の概況 4. 関係会社の状況」に記載しているため、省略しております。</p> <p>(株)ハウコム、東洋ソフトウェアエンジニアリング(株)は、株式取得に伴い連結の範囲に含めております。</p> <p>テンプスタッフマーケティング(株)及びグッドジョブ(株)は、テンプスタッフ(株)との合併に伴い消滅したため、連結の範囲から除いております。</p> <p>日本ドレーク・ビーム・モリン(株)は、テンプスタッフ転身サポート(株)との合併に伴い消滅したため、連結の範囲から除いております。なお、当該合併に伴い合併存続会社であるテンプスタッフ転身サポート(株)の商号をテンプスタッフ・ドレーク・ビーム・モリン(株)に変更しております。</p> <p>テンプスタッフ・フーズター(株)は、清算したため、連結の範囲から除いております。</p> <p>(2) 主要な非連結子会社の名称等</p> |

| 項目 | 前連結会計年度 (自平成21年4月1日 至平成22年3月31日) | 当連結会計年度 (自平成22年4月1日 至平成23年3月31日) |
|----------------------|--|---|
| 2. 持分法の適用に関する事項 | <p>(1) 持分法適用の関連会社数 1社 主要な関連会社名は、「第1企業の概況 4. 関係会社の状況」に記載しているため、省略しております。 テンプスタッフ・ライフアドバイザー(株)は、当連結会計年度から連結の範囲に含めたため、持分法の適用範囲から除いております。 (株)ディック・アルファは、株式の一部売却により実質的な影響力がなくなったため、持分法の適用範囲から除いております。</p> <p>(2) 持分法を適用していない非連結子会社及び関連会社 Tempstaff Recruitment Co., Ltd. (持分法の適用範囲から除いた理由) 非連結子会社は小規模であり、当期純損益(持分に見合う額)及び利益剰余金(持分に見合う額)等からみて、持分法の対象から除いても連結財務諸表に及ぼす影響が軽微であり、かつ、全体としても重要性がないためであります。</p> | <p>(1) 持分法適用の関連会社数 1社 主要な関連会社名は、「第1企業の概況 4. 関係会社の状況」に記載しているため、省略しております。</p> <p>(2) 持分法を適用していない関連会社 (株)ピーナス・テクノロジーズ (持分法の適用範囲から除いた理由) (株)ピーナス・テクノロジーズは、当期純損益(持分に見合う額)及び利益剰余金(持分に見合う額)等からみて、持分法の対象から除いても連結財務諸表に及ぼす影響が軽微であり、かつ、全体としても重要性がないため持分法の適用範囲から除外しております。 なお、当該会社は、新規に連結子会社となった東洋ソフトウェアエンジニアリング(株)が発行済株式の一部を保有する会社であります。</p> |
| 3. 連結子会社の事業年度等に関する事項 | <p>以下の連結子会社の決算日は12月31日であり、連結財務諸表の作成に当たっては、同決算日現在の財務諸表を使用しております。ただし、1月1日から、連結決算日3月31日までの期間に発生した重要な取引については、連結上必要な調整を行っております。</p> <p>Tempstaff (Hong Kong) Ltd. TS Consulting International, Inc. Tempstaff (Singapore) Pte Ltd. Shanghai Tempstaff Consulting Co., Ltd. Tempstaff Korea Co., Ltd. Suzhou Tempstaff Consulting Co., Ltd. Suzhou Tempstaff Data Co., Ltd. Tempstaff Taiwan Co., Ltd. Tempstaff (Guangzhou) Co., Ltd. PT.TEMPSTAFF INDONESIA (株)テンプ総合研究所 COSMO USA, INC. Tempstaff Shanghai Co., Ltd.</p> | 同左 |

| 項目 | 前連結会計年度 (自平成21年4月1日 至平成22年3月31日) | 当連結会計年度 (自平成22年4月1日 至平成23年3月31日) |
|---|--|---|
| <p>4. 会計処理基準に関する事項</p> <p>(1) 重要な資産の評価基準及び評価方法</p> <p>(2) 重要な減価償却資産の減価償却の方法</p> | <p>イ 有価証券 その他有価証券 時価のあるもの 決算日の市場価格等に基づく時価法（評価差額は全部純資産直入法により処理し、売却原価は移動平均法により算定）を採用しております。 時価のないもの 移動平均法による原価法を採用しております。</p> <p>ロ デリバティブ 時価法</p> <p>イ 有形固定資産(リース資産を除く) 当社及び国内連結子会社は定率法（ただし、平成10年4月1日以降に取得した建物（建物附属設備を除く）については定額法）を採用しております。 なお、主な耐用年数は以下のとおりであります。 建物及び構築物 6～47年 器具及び備品 2～20年</p> <p>ロ 無形固定資産(リース資産を除く) 定額法を採用しております。 なお、自社利用のソフトウェアは即時償却又は社内における利用可能期間（5年）で償却しております。</p> <p>ハ リース資産 リース期間を耐用年数とし、残存価額を零とする定額法を採用しております。 なお、所有権移転外ファイナンス・リース取引のうち、リース取引開始日が平成20年3月31日以前のリース取引については、通常の賃貸借取引に係る方法に準じた会計処理によっております。</p> | <p>イ 有価証券 その他有価証券 時価のあるもの 同左</p> <p>時価のないもの 同左</p> <p>ロ デリバティブ 同左</p> <p>イ 有形固定資産(リース資産を除く) 同左</p> <p>ロ 無形固定資産(リース資産を除く) 同左</p> <p>ハ リース資産 同左</p> |

| 項目 | 前連結会計年度 (自平成21年4月1日 至平成22年3月31日) | 当連結会計年度 (自平成22年4月1日 至平成23年3月31日) |
|-----------------|---|--|
| (3) 重要な引当金の計上基準 | <p>イ 貸倒引当金 売上債権、貸付金等の貸倒損失に備えるため、当社及び連結子会社は一般債権については貸倒実績率により、貸倒懸念債権等特定の債権については個別に回収可能性を検討し、回収不能見込額を計上しております。</p> <p>ロ 賞与引当金 従業員に対して支給する賞与の支出に充てるため、支給見込額の当期負担額を計上しております。</p> <p>ハ 役員賞与引当金 役員賞与の支出に備えて、当連結会計年度における支給見込額に基づき計上しております。</p> | <p>イ 貸倒引当金 同左</p> <p>ロ 賞与引当金 同左</p> <p>ハ 役員賞与引当金 同左</p> |

| 項目 | 前連結会計年度 (自平成21年4月1日 至平成22年3月31日) | 当連結会計年度 (自平成22年4月1日 至平成23年3月31日) |
|----|---|--|
| | <p>二 退職給付引当金</p> <p>一部の連結子会社は、従業員の退職給付に備えるため、当連結会計年度末における退職給付債務及び年金資産の見込額に基づき計上しております。</p> <p>過去勤務債務については、その発生時の従業員の平均残存勤務期間以内の一定の年数（5年）による按分額を費用処理しております。</p> <p>数理計算上の差異については、各期の発生時における従業員の平均残存勤務期間以内の一定の年数（9年）による按分額をそれぞれ発生の翌期より費用処理しております。</p> <p>(追加情報)</p> <p>前連結会計年度の未認識過去勤務債務及び未認識数理計算上の差異が帰属していた退職給付制度は、平成21年4月より、確定拠出年金制度に移行しております。この移行に伴い、「退職給付制度間の移行等に関する会計処理」（企業会計基準適用指針第1号）を適用し、影響額10百万円を特別利益に計上しております。</p> <p>また、当連結会計年度に新たに連結子会社となった一部の連結子会社について、平成21年12月より、確定給付型の制度（退職一時金制度、適格退職年金制度及び企業年金基金制度）から、確定拠出年金制度に移行しております。この移行に伴い、「退職給付制度間の移行等に関する会計処理」（企業会計基準適用指針第1号）を適用し、影響額99百万円を特別損失に計上しております。</p> <p>当連結会計年度において採用している過去勤務債務及び数理計算上の差異の処理方法は、当連結会計年度において新たに連結の範囲に含めた子会社に係るものであります。</p> | <p>二 退職給付引当金</p> <p>同左</p> |

| 項目 | 前連結会計年度 (自平成21年4月1日 至平成22年3月31日) | 当連結会計年度 (自平成22年4月1日 至平成23年3月31日) |
|-----------------------------|--|---|
| (4) 重要なヘッジ会計の方法 | イ ヘッジ会計の方法 先物為替予約を行っており、為替予約が付されている外貨建金銭債務については、振当処理を行っております。 ロ ヘッジ手段とヘッジ対象 ヘッジ手段・・・為替予約 ヘッジ対象・・・外貨建金銭債務 ハ ヘッジ方針 ヘッジ対象である外貨建金銭債務の為替相場変動リスクを一定の範囲内でヘッジしております。 ニ ヘッジ有効性評価の方法 リスク管理方針に従って、為替予約を振当処理しているため、決算日における有効性の評価を省略しております。 | イ ヘッジ会計の方法 同左 ロ ヘッジ手段とヘッジ対象 同左 ハ ヘッジ方針 同左 ニ ヘッジ有効性評価の方法 同左 |
| (5) のれんの償却方法及び償却期間 | | のれんは、のれんの帰属する事業ごとに超過収益力の効果の発現する期間を見積り、5年～20年で均等償却しております。ただし、金額に重要性が乏しい場合には、発生時にその全額を償却しております。 |
| (6) 連結キャッシュ・フロー計算書における資金の範囲 | | 手許現金、随時引き出し可能な預金及び容易に換金可能であり、かつ、価値の変動について僅少なりリスクしか負わない取得日から3ヶ月以内に償還期限の到来する短期投資からなっております。 |
| (7) その他連結財務諸表作成のための重要な事項 | イ 消費税等の会計処理 消費税等の会計処理は税抜方式によっております。 ロ 転換社債型新株予約権付社債の処理方法（発行者側） 社債の対価部分と新株予約権の対価部分を区別せず、普通社債の発行に準じて処理しております。 ハ 繰延資産の処理方法 転換社債型新株予約権付社債の発行費用は、支出時に全額費用処理しております。 | イ 消費税等の会計処理 同左 ロ 転換社債型新株予約権付社債の処理方法（発行者側） 同左 |
| 5. 連結子会社の資産及び負債の評価に関する事項 | 連結子会社の資産及び負債の評価については、全面時価評価法を採用しております。 | |
| 6. のれん償却に関する事項 | のれんは、のれんの帰属する事業ごとに超過収益力の効果の発現する期間を見積り、5年～20年で均等償却しております。ただし、金額に重要性が乏しい場合には、発生時にその全額を償却しております。 | |
| 7. 連結キャッシュ・フロー計算書における資金の範囲 | 手許現金、随時引き出し可能な預金及び容易に換金可能であり、かつ、価値の変動について僅少なりリスクしか負わない取得日から3ヶ月以内に償還期限の到来する短期投資からなっております。 | |

【連結財務諸表作成のための基本となる重要な事項の変更】

| 前連結会計年度 (自 平成21年4月1日 至 平成22年3月31日) | 当連結会計年度 (自 平成22年4月1日 至 平成23年3月31日) |
|--|---|
| <p>(営業費用の処理方法の変更)</p> <p>従来、派遣元責任者の人件費については、売上原価として計上しておりましたが、当連結会計年度より販売費及び一般管理費として計上することに変更いたしました。</p> <p>派遣元事業主は、「労働者派遣法」第36条により派遣元責任者の選任を義務付けられており、派遣元責任者の業務は派遣労働者の就業に密接にかかるものと認識し、当該人件費については売上原価に計上しておりました。しかし、買収等に伴う事業再編において、対象企業の会計方針との整合を検証する過程で、昨今の「労働者派遣法」を巡る様々な議論も踏まえ、当連結会計年度において派遣元責任者の業務遂行実態を検討した結果、売上原価処理の前提となっていた派遣元責任者としての法的実態は確立されているものの、その業務は、他の営業活動及び一般管理活動と複合的に遂行されていることが判明したため、派遣元責任者の人件費については販売費及び一般管理費に含めて処理することといたしました。</p> <p>この変更に伴い、従来の方によった場合に比べ、売上総利益は5,690百万円増加しておりますが、営業利益、経常利益及び税金等調整前当期純利益には影響ありません。</p> <p>(退職給付関係)</p> <p>当連結会計年度より、「退職給付に係る会計基準」の一部改正(その3)(企業会計基準第19号)を適用しております。</p> <p>この変更による影響は軽微であります。</p> | <p>(資産除去債務に関する会計基準の適用)</p> <p>当連結会計年度より、「資産除去債務に関する会計基準」(企業会計基準第18号 平成20年3月31日)及び「資産除去債務に関する会計基準の適用指針」(企業会計基準適用指針第21号 平成20年3月31日)を適用しております。</p> <p>これにより、営業利益、経常利益は85百万円、税金等調整前当期純利益は654百万円減少しております。</p> <p>(企業結合に関する会計基準等の適用)</p> <p>当連結会計年度より、「企業結合に関する会計基準」(企業会計基準第21号 平成20年12月26日)、「連結財務諸表に関する会計基準」(企業会計基準第22号 平成20年12月26日)、「研究開発費等に係る会計基準」の一部改正(企業会計基準第23号 平成20年12月26日)、「事業分離等に関する会計基準」(企業会計基準第7号 平成20年12月26日)、「持分法に関する会計基準」(企業会計基準第16号 平成20年12月26日公表分)及び「企業結合会計基準及び事業分離等会計基準に関する適用指針」(企業会計基準適用指針第10号 平成20年12月26日)を適用しております。</p> |

【表示方法の変更】

| 前連結会計年度 (自 平成21年4月1日 至 平成22年3月31日) | 当連結会計年度 (自 平成22年4月1日 至 平成23年3月31日) |
|---|---|
| <p>(連結損益計算書)</p> <p>前連結会計年度まで特別損失の「その他」に含めて表示しておりました「投資有価証券評価損」は、特別損失の総額の100分の10を超えたため、区分掲記しております。</p> <p>なお、前連結会計年度における「投資有価証券評価損」の金額は8百万円であります。</p> <p>(連結キャッシュ・フロー計算書)</p> <p>「助成金収入」及び「助成金の受取額」は、当連結会計年度において金額的重要性が増したため区分掲記しております。</p> <p>なお、前連結会計年度の「助成金収入」及び「助成金の受取額」は101百万円であります。</p> <p>財務活動によるキャッシュ・フローの「短期借入れによる収入」は前連結会計年度において区分掲記しておりましたが、当連結会計年度から「短期借入金の増減額(は減少)」に含めて表示しております。なお、当連結会計年度の「短期借入金の増減額(は減少)」含まれている「短期借入れによる収入」は5,516百万円であります。</p> | <p>(連結損益計算書)</p> <p>当連結会計年度より、「連結財務諸表に関する会計基準」(企業会計基準第22号 平成20年12月26日)に基づき、「財務諸表等の用語、様式及び作成方法に関する規則等の一部を改正する内閣府令」(平成21年3月24日 内閣府令第5号)を適用し、「少数株主損益調整前当期純利益」の科目で表示しております。</p> <p>(連結キャッシュ・フロー計算書)</p> <p>営業活動によるキャッシュ・フローの「法人税等の還付額」は、当連結会計年度において金額的重要性が増したため区分掲記しております。なお、前連結会計年度の「法人税等の還付額」は82百万円であります。</p> <p>投資活動によるキャッシュ・フローの「事業譲受による支出」は、当連結会計年度において金額的重要性が増したため区分掲記しております。なお、前連結会計年度の「事業譲受による支出」は98百万円であります。</p> |

【注記事項】

(連結貸借対照表関係)

| 前連結会計年度 (平成22年3月31日) | 当連結会計年度 (平成23年3月31日) | | | | | | | | | | | | | | | | | | | | | | | | | | | | | | | | |
|---|--|-----------|---------|--------|-----|-----------|--|--------------|-----------|--------|---------------|-------|-----------|-------|---|--------|--|--------|-------|---------|--------|----|--------|---|--------|-------|--------|---------------|-------|-------|-------|---|--------|
| <p>1 非連結子会社及び関連会社に対するものは次のとおりであります。</p> <p style="padding-left: 20px;">投資有価証券(株式) 179百万円</p> | <p>1 関連会社に対するものは次のとおりであります。</p> <p style="padding-left: 20px;">投資有価証券(株式) 201百万円</p> | | | | | | | | | | | | | | | | | | | | | | | | | | | | | | | | |
| <p>2 運転資金を効率的に調達するため、取引銀行3行とシンジケートローン契約を締結しております。この契約に基づく当連結会計年度末の借入未実行残高は次のとおりであります。</p> <table style="width: 100%; border-collapse: collapse;"> <tr> <td style="padding-left: 20px;">シンジケートローン与信枠</td> <td style="text-align: right;">10,000百万円</td> </tr> <tr> <td style="padding-left: 20px;">借入実行残高</td> <td style="text-align: right;">- 百万円</td> </tr> <tr> <td style="padding-left: 20px; border-top: 1px solid black;">差引額</td> <td style="text-align: right; border-top: 1px solid black;">10,000百万円</td> </tr> </table> | シンジケートローン与信枠 | 10,000百万円 | 借入実行残高 | - 百万円 | 差引額 | 10,000百万円 | <p>2 運転資金を効率的に調達するため、取引銀行3行とシンジケートローン契約を締結しております。この契約に基づく当連結会計年度末の借入未実行残高は次のとおりであります。</p> <table style="width: 100%; border-collapse: collapse;"> <tr> <td style="padding-left: 20px;">シンジケートローン与信枠</td> <td style="text-align: right;">10,000百万円</td> </tr> <tr> <td style="padding-left: 20px;">借入実行残高</td> <td style="text-align: right;">- 百万円</td> </tr> <tr> <td style="padding-left: 20px; border-top: 1px solid black;">差引額</td> <td style="text-align: right; border-top: 1px solid black;">10,000百万円</td> </tr> </table> | シンジケートローン与信枠 | 10,000百万円 | 借入実行残高 | - 百万円 | 差引額 | 10,000百万円 | | | | | | | | | | | | | | | | | | | | |
| シンジケートローン与信枠 | 10,000百万円 | | | | | | | | | | | | | | | | | | | | | | | | | | | | | | | | |
| 借入実行残高 | - 百万円 | | | | | | | | | | | | | | | | | | | | | | | | | | | | | | | | |
| 差引額 | 10,000百万円 | | | | | | | | | | | | | | | | | | | | | | | | | | | | | | | | |
| シンジケートローン与信枠 | 10,000百万円 | | | | | | | | | | | | | | | | | | | | | | | | | | | | | | | | |
| 借入実行残高 | - 百万円 | | | | | | | | | | | | | | | | | | | | | | | | | | | | | | | | |
| 差引額 | 10,000百万円 | | | | | | | | | | | | | | | | | | | | | | | | | | | | | | | | |
| <p>3 担保資産及び担保付債務</p> <p>担保に供している資産は次のとおりであります。</p> <table style="width: 100%; border-collapse: collapse;"> <tr> <td style="padding-left: 20px;">現金及び預金</td> <td style="text-align: right;">60百万円</td> </tr> <tr> <td style="padding-left: 20px;">建物及び構築物</td> <td style="text-align: right;">169百万円</td> </tr> <tr> <td style="padding-left: 20px;">土地</td> <td style="text-align: right;">167百万円</td> </tr> <tr> <td style="padding-left: 20px; border-top: 1px solid black;">計</td> <td style="text-align: right; border-top: 1px solid black;">396百万円</td> </tr> </table> <p>担保付債務は次のとおりであります。</p> <table style="width: 100%; border-collapse: collapse;"> <tr> <td style="padding-left: 20px;">短期借入金</td> <td style="text-align: right;">60百万円</td> </tr> <tr> <td style="padding-left: 20px;">1年内返済予定の長期借入金</td> <td style="text-align: right;">19百万円</td> </tr> <tr> <td style="padding-left: 20px;">長期借入金</td> <td style="text-align: right;">31百万円</td> </tr> <tr> <td style="padding-left: 20px; border-top: 1px solid black;">計</td> <td style="text-align: right; border-top: 1px solid black;">111百万円</td> </tr> </table> | 現金及び預金 | 60百万円 | 建物及び構築物 | 169百万円 | 土地 | 167百万円 | 計 | 396百万円 | 短期借入金 | 60百万円 | 1年内返済予定の長期借入金 | 19百万円 | 長期借入金 | 31百万円 | 計 | 111百万円 | <p>3 担保資産及び担保付債務</p> <p>担保に供している資産は次のとおりであります。</p> <table style="width: 100%; border-collapse: collapse;"> <tr> <td style="padding-left: 20px;">現金及び預金</td> <td style="text-align: right;">60百万円</td> </tr> <tr> <td style="padding-left: 20px;">建物及び構築物</td> <td style="text-align: right;">161百万円</td> </tr> <tr> <td style="padding-left: 20px;">土地</td> <td style="text-align: right;">167百万円</td> </tr> <tr> <td style="padding-left: 20px; border-top: 1px solid black;">計</td> <td style="text-align: right; border-top: 1px solid black;">389百万円</td> </tr> </table> <p>担保付債務は次のとおりであります。</p> <table style="width: 100%; border-collapse: collapse;"> <tr> <td style="padding-left: 20px;">短期借入金</td> <td style="text-align: right;">160百万円</td> </tr> <tr> <td style="padding-left: 20px;">1年内返済予定の長期借入金</td> <td style="text-align: right;">19百万円</td> </tr> <tr> <td style="padding-left: 20px;">長期借入金</td> <td style="text-align: right;">12百万円</td> </tr> <tr> <td style="padding-left: 20px; border-top: 1px solid black;">計</td> <td style="text-align: right; border-top: 1px solid black;">191百万円</td> </tr> </table> | 現金及び預金 | 60百万円 | 建物及び構築物 | 161百万円 | 土地 | 167百万円 | 計 | 389百万円 | 短期借入金 | 160百万円 | 1年内返済予定の長期借入金 | 19百万円 | 長期借入金 | 12百万円 | 計 | 191百万円 |
| 現金及び預金 | 60百万円 | | | | | | | | | | | | | | | | | | | | | | | | | | | | | | | | |
| 建物及び構築物 | 169百万円 | | | | | | | | | | | | | | | | | | | | | | | | | | | | | | | | |
| 土地 | 167百万円 | | | | | | | | | | | | | | | | | | | | | | | | | | | | | | | | |
| 計 | 396百万円 | | | | | | | | | | | | | | | | | | | | | | | | | | | | | | | | |
| 短期借入金 | 60百万円 | | | | | | | | | | | | | | | | | | | | | | | | | | | | | | | | |
| 1年内返済予定の長期借入金 | 19百万円 | | | | | | | | | | | | | | | | | | | | | | | | | | | | | | | | |
| 長期借入金 | 31百万円 | | | | | | | | | | | | | | | | | | | | | | | | | | | | | | | | |
| 計 | 111百万円 | | | | | | | | | | | | | | | | | | | | | | | | | | | | | | | | |
| 現金及び預金 | 60百万円 | | | | | | | | | | | | | | | | | | | | | | | | | | | | | | | | |
| 建物及び構築物 | 161百万円 | | | | | | | | | | | | | | | | | | | | | | | | | | | | | | | | |
| 土地 | 167百万円 | | | | | | | | | | | | | | | | | | | | | | | | | | | | | | | | |
| 計 | 389百万円 | | | | | | | | | | | | | | | | | | | | | | | | | | | | | | | | |
| 短期借入金 | 160百万円 | | | | | | | | | | | | | | | | | | | | | | | | | | | | | | | | |
| 1年内返済予定の長期借入金 | 19百万円 | | | | | | | | | | | | | | | | | | | | | | | | | | | | | | | | |
| 長期借入金 | 12百万円 | | | | | | | | | | | | | | | | | | | | | | | | | | | | | | | | |
| 計 | 191百万円 | | | | | | | | | | | | | | | | | | | | | | | | | | | | | | | | |

(連結損益計算書関係)

| 前連結会計年度 (自平成21年4月1日 至平成22年3月31日) | 当連結会計年度 (自平成22年4月1日 至平成23年3月31日) | | | | | | | | | | | | | | | | | | | | | | | | | | | | | | | | | | | | | | | | | | | | | | | | | | | | | | | | | | | | | | | | | | | | | | | | | | | | | | | | | | | |
|--|--|------------------------------------|----------|----------|------------|-------|--------|--------|-----|----------|----------|------|-----|--|---------|-------|--------|-------|-----|------|-----------|------|---|-------|-----|--|---------|------|-----|------|---|------|----|----|----|-----------------------------|----------|---------------------------|----------------|--------|---------|-------------|--------|-----------|---|-------------|-----------|----------|----------|------------|-------|--------|--------|-----|----------|-----|--|---------|-------|--------|-------|-----|------|-----------|------|---|-------|-----|--|--------|------|-----|------|---|------|----|----|----|----------------|-------------|--------|--------------|-------|------------------------------------|
| <p>1 販売費及び一般管理費のうち主要な費目及び金額は次のとおりであります。</p> <table border="0"> <tr><td>従業員給料手当及び賞与</td><td style="text-align: right;">14,933百万円</td></tr> <tr><td>賞与引当金繰入額</td><td style="text-align: right;">1,703百万円</td></tr> <tr><td>役員賞与引当金繰入額</td><td style="text-align: right;">57百万円</td></tr> <tr><td>退職給付費用</td><td style="text-align: right;">510百万円</td></tr> <tr><td>賃借料</td><td style="text-align: right;">3,596百万円</td></tr> <tr><td>貸倒引当金繰入額</td><td style="text-align: right;">5百万円</td></tr> </table> <p>2 固定資産処分損の内容は次のとおりであります。</p> <table border="0"> <tr><td>除却損</td><td></td></tr> <tr><td>建物及び構築物</td><td style="text-align: right;">34百万円</td></tr> <tr><td>器具及び備品</td><td style="text-align: right;">47百万円</td></tr> <tr><td>その他</td><td style="text-align: right;">1百万円</td></tr> <tr><td>無形固定資産その他</td><td style="text-align: right;">7百万円</td></tr> <tr><td>計</td><td style="text-align: right;">90百万円</td></tr> <tr><td>売却損</td><td></td></tr> <tr><td>建物及び構築物</td><td style="text-align: right;">5百万円</td></tr> <tr><td>その他</td><td style="text-align: right;">0百万円</td></tr> <tr><td>計</td><td style="text-align: right;">5百万円</td></tr> </table> <p>3 当連結会計年度において、当社グループは以下の資産グループについて減損損失を計上しました。</p> <table border="1" style="width: 100%;"> <thead> <tr> <th>場所</th> <th>用途</th> <th>種類</th> </tr> </thead> <tbody> <tr> <td>(株)日本テクシードR&Dアウトソーシング 関東事業部</td> <td>CADシステム他</td> <td>建物、工具、器具及び備品、ソフトウェア、リース資産</td> </tr> <tr> <td>(株)日本テクシード大阪支社</td> <td>事務所用設備</td> <td>建物及び構築物</td> </tr> <tr> <td>(株)ジャスネット本社</td> <td>事務所用備品</td> <td>工具、器具及び備品</td> </tr> </tbody> </table> <p>(株)日本テクシードR&Dアウトソーシング関東事業部及び(株)ジャスネット本社の資産グループについては、営業活動から生ずる損益が継続してマイナスとなる見込みであることから、帳簿価額を回収可能価額まで減額し、当該減少額を減損損失として特別損失に計上しております。</p> <p>(株)日本テクシード大阪支社については、当連結会計年度において当該事務所の移転を決議したため、帳簿価額を回収可能価額まで減額し、当該減少額を減損損失として特別損失に計上しております。</p> | 従業員給料手当及び賞与 | 14,933百万円 | 賞与引当金繰入額 | 1,703百万円 | 役員賞与引当金繰入額 | 57百万円 | 退職給付費用 | 510百万円 | 賃借料 | 3,596百万円 | 貸倒引当金繰入額 | 5百万円 | 除却損 | | 建物及び構築物 | 34百万円 | 器具及び備品 | 47百万円 | その他 | 1百万円 | 無形固定資産その他 | 7百万円 | 計 | 90百万円 | 売却損 | | 建物及び構築物 | 5百万円 | その他 | 0百万円 | 計 | 5百万円 | 場所 | 用途 | 種類 | (株)日本テクシードR&Dアウトソーシング 関東事業部 | CADシステム他 | 建物、工具、器具及び備品、ソフトウェア、リース資産 | (株)日本テクシード大阪支社 | 事務所用設備 | 建物及び構築物 | (株)ジャスネット本社 | 事務所用備品 | 工具、器具及び備品 | <p>1 販売費及び一般管理費のうち主要な費目及び金額は次のとおりであります。</p> <table border="0"> <tr><td>従業員給料手当及び賞与</td><td style="text-align: right;">13,833百万円</td></tr> <tr><td>賞与引当金繰入額</td><td style="text-align: right;">1,638百万円</td></tr> <tr><td>役員賞与引当金繰入額</td><td style="text-align: right;">78百万円</td></tr> <tr><td>退職給付費用</td><td style="text-align: right;">469百万円</td></tr> <tr><td>賃借料</td><td style="text-align: right;">3,407百万円</td></tr> </table> <p>2 固定資産処分損の内容は次のとおりであります。</p> <table border="0"> <tr><td>除却損</td><td></td></tr> <tr><td>建物及び構築物</td><td style="text-align: right;">57百万円</td></tr> <tr><td>器具及び備品</td><td style="text-align: right;">24百万円</td></tr> <tr><td>その他</td><td style="text-align: right;">0百万円</td></tr> <tr><td>無形固定資産その他</td><td style="text-align: right;">0百万円</td></tr> <tr><td>計</td><td style="text-align: right;">82百万円</td></tr> <tr><td>売却損</td><td></td></tr> <tr><td>器具及び備品</td><td style="text-align: right;">0百万円</td></tr> <tr><td>その他</td><td style="text-align: right;">0百万円</td></tr> <tr><td>計</td><td style="text-align: right;">0百万円</td></tr> </table> <p>3 当連結会計年度において、当社グループは以下の資産グループについて減損損失を計上しました。</p> <table border="1" style="width: 100%;"> <thead> <tr> <th>場所</th> <th>用途</th> <th>種類</th> </tr> </thead> <tbody> <tr> <td>テンプスタッフ・クロス(株)</td> <td>自社使用のソフトウェア</td> <td>ソフトウェア</td> </tr> <tr> <td>(株)テクシードコンパス</td> <td>サーバー他</td> <td>建物及び構築物、工具、器具及び備品、ソフトウェア、リース資産、その他</td> </tr> </tbody> </table> <p>テンプスタッフ・クロス(株)については、当社グループの派遣管理システムを導入したことに伴い、従前から使用していた同用途の自社使用のソフトウェアに係る帳簿価額を回収可能価額まで減額し、当該減少額を減損損失として特別損失に計上しております。</p> <p>(株)テクシードコンパスについては、営業活動から生じる損益が継続してマイナスとなる見込みであることから、帳簿価額を回収可能価額まで減額し、当該減少額を減損損失として特別損失に計上しております。</p> | 従業員給料手当及び賞与 | 13,833百万円 | 賞与引当金繰入額 | 1,638百万円 | 役員賞与引当金繰入額 | 78百万円 | 退職給付費用 | 469百万円 | 賃借料 | 3,407百万円 | 除却損 | | 建物及び構築物 | 57百万円 | 器具及び備品 | 24百万円 | その他 | 0百万円 | 無形固定資産その他 | 0百万円 | 計 | 82百万円 | 売却損 | | 器具及び備品 | 0百万円 | その他 | 0百万円 | 計 | 0百万円 | 場所 | 用途 | 種類 | テンプスタッフ・クロス(株) | 自社使用のソフトウェア | ソフトウェア | (株)テクシードコンパス | サーバー他 | 建物及び構築物、工具、器具及び備品、ソフトウェア、リース資産、その他 |
| 従業員給料手当及び賞与 | 14,933百万円 | | | | | | | | | | | | | | | | | | | | | | | | | | | | | | | | | | | | | | | | | | | | | | | | | | | | | | | | | | | | | | | | | | | | | | | | | | | | | | | | | | | |
| 賞与引当金繰入額 | 1,703百万円 | | | | | | | | | | | | | | | | | | | | | | | | | | | | | | | | | | | | | | | | | | | | | | | | | | | | | | | | | | | | | | | | | | | | | | | | | | | | | | | | | | | |
| 役員賞与引当金繰入額 | 57百万円 | | | | | | | | | | | | | | | | | | | | | | | | | | | | | | | | | | | | | | | | | | | | | | | | | | | | | | | | | | | | | | | | | | | | | | | | | | | | | | | | | | | |
| 退職給付費用 | 510百万円 | | | | | | | | | | | | | | | | | | | | | | | | | | | | | | | | | | | | | | | | | | | | | | | | | | | | | | | | | | | | | | | | | | | | | | | | | | | | | | | | | | | |
| 賃借料 | 3,596百万円 | | | | | | | | | | | | | | | | | | | | | | | | | | | | | | | | | | | | | | | | | | | | | | | | | | | | | | | | | | | | | | | | | | | | | | | | | | | | | | | | | | | |
| 貸倒引当金繰入額 | 5百万円 | | | | | | | | | | | | | | | | | | | | | | | | | | | | | | | | | | | | | | | | | | | | | | | | | | | | | | | | | | | | | | | | | | | | | | | | | | | | | | | | | | | |
| 除却損 | | | | | | | | | | | | | | | | | | | | | | | | | | | | | | | | | | | | | | | | | | | | | | | | | | | | | | | | | | | | | | | | | | | | | | | | | | | | | | | | | | | | |
| 建物及び構築物 | 34百万円 | | | | | | | | | | | | | | | | | | | | | | | | | | | | | | | | | | | | | | | | | | | | | | | | | | | | | | | | | | | | | | | | | | | | | | | | | | | | | | | | | | | |
| 器具及び備品 | 47百万円 | | | | | | | | | | | | | | | | | | | | | | | | | | | | | | | | | | | | | | | | | | | | | | | | | | | | | | | | | | | | | | | | | | | | | | | | | | | | | | | | | | | |
| その他 | 1百万円 | | | | | | | | | | | | | | | | | | | | | | | | | | | | | | | | | | | | | | | | | | | | | | | | | | | | | | | | | | | | | | | | | | | | | | | | | | | | | | | | | | | |
| 無形固定資産その他 | 7百万円 | | | | | | | | | | | | | | | | | | | | | | | | | | | | | | | | | | | | | | | | | | | | | | | | | | | | | | | | | | | | | | | | | | | | | | | | | | | | | | | | | | | |
| 計 | 90百万円 | | | | | | | | | | | | | | | | | | | | | | | | | | | | | | | | | | | | | | | | | | | | | | | | | | | | | | | | | | | | | | | | | | | | | | | | | | | | | | | | | | | |
| 売却損 | | | | | | | | | | | | | | | | | | | | | | | | | | | | | | | | | | | | | | | | | | | | | | | | | | | | | | | | | | | | | | | | | | | | | | | | | | | | | | | | | | | | |
| 建物及び構築物 | 5百万円 | | | | | | | | | | | | | | | | | | | | | | | | | | | | | | | | | | | | | | | | | | | | | | | | | | | | | | | | | | | | | | | | | | | | | | | | | | | | | | | | | | | |
| その他 | 0百万円 | | | | | | | | | | | | | | | | | | | | | | | | | | | | | | | | | | | | | | | | | | | | | | | | | | | | | | | | | | | | | | | | | | | | | | | | | | | | | | | | | | | |
| 計 | 5百万円 | | | | | | | | | | | | | | | | | | | | | | | | | | | | | | | | | | | | | | | | | | | | | | | | | | | | | | | | | | | | | | | | | | | | | | | | | | | | | | | | | | | |
| 場所 | 用途 | 種類 | | | | | | | | | | | | | | | | | | | | | | | | | | | | | | | | | | | | | | | | | | | | | | | | | | | | | | | | | | | | | | | | | | | | | | | | | | | | | | | | | | |
| (株)日本テクシードR&Dアウトソーシング 関東事業部 | CADシステム他 | 建物、工具、器具及び備品、ソフトウェア、リース資産 | | | | | | | | | | | | | | | | | | | | | | | | | | | | | | | | | | | | | | | | | | | | | | | | | | | | | | | | | | | | | | | | | | | | | | | | | | | | | | | | | | |
| (株)日本テクシード大阪支社 | 事務所用設備 | 建物及び構築物 | | | | | | | | | | | | | | | | | | | | | | | | | | | | | | | | | | | | | | | | | | | | | | | | | | | | | | | | | | | | | | | | | | | | | | | | | | | | | | | | | | |
| (株)ジャスネット本社 | 事務所用備品 | 工具、器具及び備品 | | | | | | | | | | | | | | | | | | | | | | | | | | | | | | | | | | | | | | | | | | | | | | | | | | | | | | | | | | | | | | | | | | | | | | | | | | | | | | | | | | |
| 従業員給料手当及び賞与 | 13,833百万円 | | | | | | | | | | | | | | | | | | | | | | | | | | | | | | | | | | | | | | | | | | | | | | | | | | | | | | | | | | | | | | | | | | | | | | | | | | | | | | | | | | | |
| 賞与引当金繰入額 | 1,638百万円 | | | | | | | | | | | | | | | | | | | | | | | | | | | | | | | | | | | | | | | | | | | | | | | | | | | | | | | | | | | | | | | | | | | | | | | | | | | | | | | | | | | |
| 役員賞与引当金繰入額 | 78百万円 | | | | | | | | | | | | | | | | | | | | | | | | | | | | | | | | | | | | | | | | | | | | | | | | | | | | | | | | | | | | | | | | | | | | | | | | | | | | | | | | | | | |
| 退職給付費用 | 469百万円 | | | | | | | | | | | | | | | | | | | | | | | | | | | | | | | | | | | | | | | | | | | | | | | | | | | | | | | | | | | | | | | | | | | | | | | | | | | | | | | | | | | |
| 賃借料 | 3,407百万円 | | | | | | | | | | | | | | | | | | | | | | | | | | | | | | | | | | | | | | | | | | | | | | | | | | | | | | | | | | | | | | | | | | | | | | | | | | | | | | | | | | | |
| 除却損 | | | | | | | | | | | | | | | | | | | | | | | | | | | | | | | | | | | | | | | | | | | | | | | | | | | | | | | | | | | | | | | | | | | | | | | | | | | | | | | | | | | | |
| 建物及び構築物 | 57百万円 | | | | | | | | | | | | | | | | | | | | | | | | | | | | | | | | | | | | | | | | | | | | | | | | | | | | | | | | | | | | | | | | | | | | | | | | | | | | | | | | | | | |
| 器具及び備品 | 24百万円 | | | | | | | | | | | | | | | | | | | | | | | | | | | | | | | | | | | | | | | | | | | | | | | | | | | | | | | | | | | | | | | | | | | | | | | | | | | | | | | | | | | |
| その他 | 0百万円 | | | | | | | | | | | | | | | | | | | | | | | | | | | | | | | | | | | | | | | | | | | | | | | | | | | | | | | | | | | | | | | | | | | | | | | | | | | | | | | | | | | |
| 無形固定資産その他 | 0百万円 | | | | | | | | | | | | | | | | | | | | | | | | | | | | | | | | | | | | | | | | | | | | | | | | | | | | | | | | | | | | | | | | | | | | | | | | | | | | | | | | | | | |
| 計 | 82百万円 | | | | | | | | | | | | | | | | | | | | | | | | | | | | | | | | | | | | | | | | | | | | | | | | | | | | | | | | | | | | | | | | | | | | | | | | | | | | | | | | | | | |
| 売却損 | | | | | | | | | | | | | | | | | | | | | | | | | | | | | | | | | | | | | | | | | | | | | | | | | | | | | | | | | | | | | | | | | | | | | | | | | | | | | | | | | | | | |
| 器具及び備品 | 0百万円 | | | | | | | | | | | | | | | | | | | | | | | | | | | | | | | | | | | | | | | | | | | | | | | | | | | | | | | | | | | | | | | | | | | | | | | | | | | | | | | | | | | |
| その他 | 0百万円 | | | | | | | | | | | | | | | | | | | | | | | | | | | | | | | | | | | | | | | | | | | | | | | | | | | | | | | | | | | | | | | | | | | | | | | | | | | | | | | | | | | |
| 計 | 0百万円 | | | | | | | | | | | | | | | | | | | | | | | | | | | | | | | | | | | | | | | | | | | | | | | | | | | | | | | | | | | | | | | | | | | | | | | | | | | | | | | | | | | |
| 場所 | 用途 | 種類 | | | | | | | | | | | | | | | | | | | | | | | | | | | | | | | | | | | | | | | | | | | | | | | | | | | | | | | | | | | | | | | | | | | | | | | | | | | | | | | | | | |
| テンプスタッフ・クロス(株) | 自社使用のソフトウェア | ソフトウェア | | | | | | | | | | | | | | | | | | | | | | | | | | | | | | | | | | | | | | | | | | | | | | | | | | | | | | | | | | | | | | | | | | | | | | | | | | | | | | | | | | |
| (株)テクシードコンパス | サーバー他 | 建物及び構築物、工具、器具及び備品、ソフトウェア、リース資産、その他 | | | | | | | | | | | | | | | | | | | | | | | | | | | | | | | | | | | | | | | | | | | | | | | | | | | | | | | | | | | | | | | | | | | | | | | | | | | | | | | | | | |

| 前連結会計年度 (自 平成21年4月1日 至 平成22年3月31日) | 当連結会計年度 (自 平成22年4月1日 至 平成23年3月31日) | | | | | | | | | | | | | | | | | | | | |
|---|--|------|-----------|------|--------|------|-----------|-------|---|-------|--|---------|------|-----------|-------|--------|-------|-----------|------|---|-------|
| <p>(減損損失の内訳)</p> <table style="width: 100%; border-collapse: collapse;"> <tr> <td style="width: 80%;">建物及び構築物</td> <td style="text-align: right;">6百万円</td> </tr> <tr> <td>工具、器具及び備品</td> <td style="text-align: right;">6百万円</td> </tr> <tr> <td>ソフトウェア</td> <td style="text-align: right;">7百万円</td> </tr> <tr> <td>リース資産 (注)</td> <td style="text-align: right;">42百万円</td> </tr> <tr> <td>計</td> <td style="text-align: right;">62百万円</td> </tr> </table> <p>(注) 所有権移転外ファイナンス・リース取引のうち、通常の賃貸借取引に係る方法に準じた会計処理を行っているリース資産に係る減損損失であります。</p> <p>(資産のグルーピングの方法)</p> <p>当社グループは、管理会計上の区分に基づいて事業用資産をグルーピングしております。また、遊休資産については個別資産ごとにグルーピングしております。</p> <p>(回収可能価額の算定方法等)</p> <p>(株)日本テクシードR&Dアウトソーシング関東事業部及び(株)ジャスネット本社の回収可能価額は使用価値によっておりますが、資産グループの将来キャッシュ・フローがマイナスと見込まれるため、備忘価額として算定しております。</p> <p>また、(株)日本テクシード大阪支社の回収可能価額は、正味売却価額によっておりますが、売却が困難であるため零として算定しております。</p> <p>4 主として連結子会社である(株)日本テクシードの株式を当社の個別財務諸表上で減損処理したことに伴い、会計制度委員会報告第7号「連結財務諸表における資本連結手続に関する実務指針」第32項の規定に基づき、のれんを一括償却したものであります。</p> | 建物及び構築物 | 6百万円 | 工具、器具及び備品 | 6百万円 | ソフトウェア | 7百万円 | リース資産 (注) | 42百万円 | 計 | 62百万円 | <p>(減損損失の内訳)</p> <table style="width: 100%; border-collapse: collapse;"> <tr> <td style="width: 80%;">建物及び構築物</td> <td style="text-align: right;">2百万円</td> </tr> <tr> <td>工具、器具及び備品</td> <td style="text-align: right;">34百万円</td> </tr> <tr> <td>ソフトウェア</td> <td style="text-align: right;">55百万円</td> </tr> <tr> <td>リース資産 (注)</td> <td style="text-align: right;">6百万円</td> </tr> <tr> <td>計</td> <td style="text-align: right;">99百万円</td> </tr> </table> <p>(注) 所有権移転外ファイナンス・リース取引のうち、通常の賃貸借取引に係る方法に準じた会計処理を行っているリース資産に係る減損損失であります。</p> <p>(資産のグルーピングの方法)</p> <p>当社グループは、管理会計上の区分に基づいて事業用資産をグルーピングしております。また、遊休資産については個別資産ごとにグルーピングしております。</p> <p>(回収可能価額の算定方法等)</p> <p>テンプスタッフ・クロス(株)の回収可能価額は正味売却価額によっておりますが、売却が困難であるため零として算定しております。</p> <p>また、(株)テクシードコンパスの回収可能価額は使用価値により測定しており、将来キャッシュ・フローを3.9%で割り引いて算定しております。</p> | 建物及び構築物 | 2百万円 | 工具、器具及び備品 | 34百万円 | ソフトウェア | 55百万円 | リース資産 (注) | 6百万円 | 計 | 99百万円 |
| 建物及び構築物 | 6百万円 | | | | | | | | | | | | | | | | | | | | |
| 工具、器具及び備品 | 6百万円 | | | | | | | | | | | | | | | | | | | | |
| ソフトウェア | 7百万円 | | | | | | | | | | | | | | | | | | | | |
| リース資産 (注) | 42百万円 | | | | | | | | | | | | | | | | | | | | |
| 計 | 62百万円 | | | | | | | | | | | | | | | | | | | | |
| 建物及び構築物 | 2百万円 | | | | | | | | | | | | | | | | | | | | |
| 工具、器具及び備品 | 34百万円 | | | | | | | | | | | | | | | | | | | | |
| ソフトウェア | 55百万円 | | | | | | | | | | | | | | | | | | | | |
| リース資産 (注) | 6百万円 | | | | | | | | | | | | | | | | | | | | |
| 計 | 99百万円 | | | | | | | | | | | | | | | | | | | | |

(連結包括利益計算書関係)

| 前連結会計年度 (自平成21年4月1日 至平成22年3月31日) | 当連結会計年度 (自平成22年4月1日 至平成23年3月31日) | | | | | | | | | | | | |
|--|--|--------------|----------|-------------|-------|---|----------|--------------|-------|----------|-------|---|-------|
| | <p>1 当連結会計年度の直前連結会計年度における包括利益</p> <table style="width: 100%; border-collapse: collapse;"> <tr> <td style="padding-left: 20px;">親会社株主に係る包括利益</td> <td style="text-align: right;">3,029百万円</td> </tr> <tr> <td style="padding-left: 20px;">少数株主に係る包括利益</td> <td style="text-align: right;">47百万円</td> </tr> <tr> <td style="text-align: center; border-top: 1px solid black;">計</td> <td style="text-align: right; border-top: 1px solid black;">3,076百万円</td> </tr> </table> <p>2 当連結会計年度の直前連結会計年度におけるその他の包括利益</p> <table style="width: 100%; border-collapse: collapse;"> <tr> <td style="padding-left: 20px;">その他有価証券評価差額金</td> <td style="text-align: right;">72百万円</td> </tr> <tr> <td style="padding-left: 20px;">為替換算調整勘定</td> <td style="text-align: right;">10百万円</td> </tr> <tr> <td style="text-align: center; border-top: 1px solid black;">計</td> <td style="text-align: right; border-top: 1px solid black;">82百万円</td> </tr> </table> <p>(追加情報)</p> <p>当連結会計年度より、「包括利益の表示に関する会計基準」(企業会計基準第25号 平成22年6月30日)を適用しております。ただし、「その他の包括利益累計額」及び「その他の包括利益累計額合計」の前連結会計年度の金額は、「評価・換算差額等」及び「評価・換算差額等合計」の金額を記載しております。</p> | 親会社株主に係る包括利益 | 3,029百万円 | 少数株主に係る包括利益 | 47百万円 | 計 | 3,076百万円 | その他有価証券評価差額金 | 72百万円 | 為替換算調整勘定 | 10百万円 | 計 | 82百万円 |
| 親会社株主に係る包括利益 | 3,029百万円 | | | | | | | | | | | | |
| 少数株主に係る包括利益 | 47百万円 | | | | | | | | | | | | |
| 計 | 3,076百万円 | | | | | | | | | | | | |
| その他有価証券評価差額金 | 72百万円 | | | | | | | | | | | | |
| 為替換算調整勘定 | 10百万円 | | | | | | | | | | | | |
| 計 | 82百万円 | | | | | | | | | | | | |

(連結株主資本等変動計算書関係)

前連結会計年度(自平成21年4月1日 至平成22年3月31日)

1. 発行済株式の種類及び総数並びに自己株式の種類及び株式数に関する事項

| | 前連結会計年度末 株式数(千株) | 当連結会計年度増 加株式数(千株) | 当連結会計年度減 少株式数(千株) | 当連結会計年度末 株式数(千株) |
|---------|---------------------|----------------------|----------------------|---------------------|
| 発行済株式 | | | | |
| 普通株式 | 65,521 | - | - | 65,521 |
| 合計 | 65,521 | - | - | 65,521 |
| 自己株式 | | | | |
| 普通株式(注) | - | 7,700 | - | 7,700 |
| 合計 | - | 7,700 | - | 7,700 |

(注) 当連結会計年度の普通株式の自己株式の増加は、主として取締役会決議による自己株式の取得によるものであります。

2. 新株予約権及び自己新株予約権に関する事項

該当事項はありません。

3. 配当に関する事項

(1) 配当金支払額

| 決議 | 株式の種類 | 配当金の総額 (百万円) | 1株当たり配当 額(円) | 基準日 | 効力発生日 |
|----------------------|-------|-----------------|-----------------|------------|------------|
| 平成21年6月25日 定時株主総会 | 普通株式 | 720 | 11 | 平成21年3月31日 | 平成21年6月26日 |
| 平成21年11月6日 取締役会 | 普通株式 | 393 | 6 | 平成21年9月30日 | 平成21年12月4日 |

(2) 基準日が当連結会計年度に属する配当のうち、配当の効力発生日が翌連結会計年度となるもの

| 決議 | 株式の種類 | 配当金の総額 (百万円) | 配当の原資 | 1株当たり配 当額(円) | 基準日 | 効力発生日 |
|----------------------|-------|-----------------|-------|-----------------|------------|------------|
| 平成22年6月24日 定時株主総会 | 普通株式 | 346 | 利益剰余金 | 6 | 平成22年3月31日 | 平成22年6月25日 |

当連結会計年度（自平成22年4月1日 至平成23年3月31日）

1. 発行済株式の種類及び総数並びに自己株式の種類及び株式数に関する事項

| | 前連結会計年度末 株式数（千株） | 当連結会計年度増 加株式数（千株） | 当連結会計年度減 少株式数（千株） | 当連結会計年度末 株式数（千株） |
|---------|---------------------|----------------------|----------------------|---------------------|
| 発行済株式 | | | | |
| 普通株式 | 65,521 | - | - | 65,521 |
| 合計 | 65,521 | - | - | 65,521 |
| 自己株式 | | | | |
| 普通株式（注） | 7,700 | 0 | - | 7,700 |
| 合計 | 7,700 | 0 | - | 7,700 |

（注）当連結会計年度の普通株式の自己株式の増加は、単元未満株式の買取りによるものであります。

2. 新株予約権及び自己新株予約権に関する事項

該当事項はありません。

3. 配当に関する事項

（1）配当金支払額

| 決議 | 株式の種類 | 配当金の総額 （百万円） | 1株当たり配当 額（円） | 基準日 | 効力発生日 |
|----------------------|-------|-----------------|-----------------|------------|------------|
| 平成22年6月24日 定時株主総会 | 普通株式 | 346 | 6 | 平成22年3月31日 | 平成22年6月25日 |
| 平成22年11月5日 取締役会 | 普通株式 | 346 | 6 | 平成22年9月30日 | 平成22年12月3日 |

（2）基準日が当連結会計年度に属する配当のうち、配当の効力発生日が翌連結会計年度となるもの

| 決議 | 株式の種類 | 配当金の総額 （百万円） | 配当の原資 | 1株当たり配 当額（円） | 基準日 | 効力発生日 |
|----------------------|-------|-----------------|-------|-----------------|------------|------------|
| 平成23年6月23日 定時株主総会 | 普通株式 | 346 | 利益剰余金 | 6 | 平成23年3月31日 | 平成23年6月24日 |

(連結キャッシュ・フロー計算書関係)

| 前連結会計年度 (自 平成21年4月1日 至 平成22年3月31日) | 当連結会計年度 (自 平成22年4月1日 至 平成23年3月31日) | | | | | | | | | | | | | | | | | | | | | | | | | | | | | | | | | | | | |
|---|--|--------|------------------|-------|----------------|--------|--|----------|--------|------------------|--------|----------------|---------|-------|-----------|-------|-----------|-------|--|------|---|------|-----|------|-----|------|-----|------|-----|---------|-----|-----------|-------|--|----|----------|-------|
| <p>1 現金及び現金同等物の期末残高と連結貸借対照表に掲記されている科目の金額との関係 (平成22年3月31日現在) (百万円)</p> <table style="width: 100%; border-collapse: collapse;"> <tr> <td style="width: 80%;">現金及び預金勘定</td> <td style="text-align: right;">28,545</td> </tr> <tr> <td>預入期間が3ヶ月を超える定期預金</td> <td style="text-align: right;">431</td> </tr> <tr> <td>現金及び現金同等物の期末残高</td> <td style="text-align: right; border-top: 1px solid black;">28,114</td> </tr> </table> | 現金及び預金勘定 | 28,545 | 預入期間が3ヶ月を超える定期預金 | 431 | 現金及び現金同等物の期末残高 | 28,114 | <p>1 現金及び現金同等物の期末残高と連結貸借対照表に掲記されている科目の金額との関係 (平成23年3月31日現在) (百万円)</p> <table style="width: 100%; border-collapse: collapse;"> <tr> <td style="width: 80%;">現金及び預金勘定</td> <td style="text-align: right;">31,448</td> </tr> <tr> <td>預入期間が3ヶ月を超える定期預金</td> <td style="text-align: right;">478</td> </tr> <tr> <td>現金及び現金同等物の期末残高</td> <td style="text-align: right; border-top: 1px solid black;">30,970</td> </tr> </table> | 現金及び預金勘定 | 31,448 | 預入期間が3ヶ月を超える定期預金 | 478 | 現金及び現金同等物の期末残高 | 30,970 | | | | | | | | | | | | | | | | | | | | | | | | |
| 現金及び預金勘定 | 28,545 | | | | | | | | | | | | | | | | | | | | | | | | | | | | | | | | | | | | |
| 預入期間が3ヶ月を超える定期預金 | 431 | | | | | | | | | | | | | | | | | | | | | | | | | | | | | | | | | | | | |
| 現金及び現金同等物の期末残高 | 28,114 | | | | | | | | | | | | | | | | | | | | | | | | | | | | | | | | | | | | |
| 現金及び預金勘定 | 31,448 | | | | | | | | | | | | | | | | | | | | | | | | | | | | | | | | | | | | |
| 預入期間が3ヶ月を超える定期預金 | 478 | | | | | | | | | | | | | | | | | | | | | | | | | | | | | | | | | | | | |
| 現金及び現金同等物の期末残高 | 30,970 | | | | | | | | | | | | | | | | | | | | | | | | | | | | | | | | | | | | |
| <p>2 株式取得により新たに連結子会社となった会社の資産及び負債の内訳 株式取得により新たに以下の会社を連結子会社としたことに伴う連結開始時の資産及び負債の内訳並びに株式取得価額と株式取得のための支出(純額)との関係は次のとおりであります。 テンプスタッフ・クロス(株)</p> <p style="text-align: right;">(百万円)</p> <table style="width: 100%; border-collapse: collapse;"> <tr> <td style="width: 80%;">流動資産</td> <td style="text-align: right;">1,376</td> </tr> <tr> <td>固定資産</td> <td style="text-align: right;">670</td> </tr> <tr> <td>のれん</td> <td style="text-align: right;">1,364</td> </tr> <tr> <td>流動負債</td> <td style="text-align: right;">777</td> </tr> <tr> <td>固定負債</td> <td style="text-align: right;">128</td> </tr> <tr> <td>少数株主持分</td> <td style="text-align: right;">114</td> </tr> <tr> <td>株式の取得価額</td> <td style="text-align: right; border-top: 1px solid black;">2,392</td> </tr> <tr> <td>現金及び現金同等物</td> <td style="text-align: right;">3</td> </tr> <tr> <td>取得のための支出</td> <td style="text-align: right; border-top: 1px solid black; border-bottom: 1px solid black;">2,388</td> </tr> </table> | 流動資産 | 1,376 | 固定資産 | 670 | のれん | 1,364 | 流動負債 | 777 | 固定負債 | 128 | 少数株主持分 | 114 | 株式の取得価額 | 2,392 | 現金及び現金同等物 | 3 | 取得のための支出 | 2,388 | <p>2 株式取得により新たに連結子会社となった会社の資産及び負債の内訳 株式取得により新たに以下の会社を連結子会社としたことに伴う連結開始時の資産及び負債の内訳並びに株式取得価額と株式取得のための支出(純額)との関係は次のとおりであります。 株八ウコム</p> <p style="text-align: right;">(百万円)</p> <table style="width: 100%; border-collapse: collapse;"> <tr> <td style="width: 80%;">流動資産</td> <td style="text-align: right;">435</td> </tr> <tr> <td>固定資産</td> <td style="text-align: right;">122</td> </tr> <tr> <td>のれん</td> <td style="text-align: right;">469</td> </tr> <tr> <td>流動負債</td> <td style="text-align: right;">355</td> </tr> <tr> <td>固定負債</td> <td style="text-align: right;">162</td> </tr> <tr> <td>株式の取得価額</td> <td style="text-align: right; border-top: 1px solid black;">510</td> </tr> <tr> <td>現金及び現金同等物</td> <td style="text-align: right;">139</td> </tr> <tr> <td>支配獲得日からみなし取得日までの間に 実行された当該会社に対する貸付金</td> <td style="text-align: right;">80</td> </tr> <tr> <td>取得のための支出</td> <td style="text-align: right; border-top: 1px solid black; border-bottom: 1px solid black;">450</td> </tr> </table> | 流動資産 | 435 | 固定資産 | 122 | のれん | 469 | 流動負債 | 355 | 固定負債 | 162 | 株式の取得価額 | 510 | 現金及び現金同等物 | 139 | 支配獲得日からみなし取得日までの間に 実行された当該会社に対する貸付金 | 80 | 取得のための支出 | 450 |
| 流動資産 | 1,376 | | | | | | | | | | | | | | | | | | | | | | | | | | | | | | | | | | | | |
| 固定資産 | 670 | | | | | | | | | | | | | | | | | | | | | | | | | | | | | | | | | | | | |
| のれん | 1,364 | | | | | | | | | | | | | | | | | | | | | | | | | | | | | | | | | | | | |
| 流動負債 | 777 | | | | | | | | | | | | | | | | | | | | | | | | | | | | | | | | | | | | |
| 固定負債 | 128 | | | | | | | | | | | | | | | | | | | | | | | | | | | | | | | | | | | | |
| 少数株主持分 | 114 | | | | | | | | | | | | | | | | | | | | | | | | | | | | | | | | | | | | |
| 株式の取得価額 | 2,392 | | | | | | | | | | | | | | | | | | | | | | | | | | | | | | | | | | | | |
| 現金及び現金同等物 | 3 | | | | | | | | | | | | | | | | | | | | | | | | | | | | | | | | | | | | |
| 取得のための支出 | 2,388 | | | | | | | | | | | | | | | | | | | | | | | | | | | | | | | | | | | | |
| 流動資産 | 435 | | | | | | | | | | | | | | | | | | | | | | | | | | | | | | | | | | | | |
| 固定資産 | 122 | | | | | | | | | | | | | | | | | | | | | | | | | | | | | | | | | | | | |
| のれん | 469 | | | | | | | | | | | | | | | | | | | | | | | | | | | | | | | | | | | | |
| 流動負債 | 355 | | | | | | | | | | | | | | | | | | | | | | | | | | | | | | | | | | | | |
| 固定負債 | 162 | | | | | | | | | | | | | | | | | | | | | | | | | | | | | | | | | | | | |
| 株式の取得価額 | 510 | | | | | | | | | | | | | | | | | | | | | | | | | | | | | | | | | | | | |
| 現金及び現金同等物 | 139 | | | | | | | | | | | | | | | | | | | | | | | | | | | | | | | | | | | | |
| 支配獲得日からみなし取得日までの間に 実行された当該会社に対する貸付金 | 80 | | | | | | | | | | | | | | | | | | | | | | | | | | | | | | | | | | | | |
| 取得のための支出 | 450 | | | | | | | | | | | | | | | | | | | | | | | | | | | | | | | | | | | | |
| <p>(株)日本テクシード(同子会社6社を含む) (百万円)</p> <table style="width: 100%; border-collapse: collapse;"> <tr> <td style="width: 80%;">流動資産</td> <td style="text-align: right;">3,463</td> </tr> <tr> <td>固定資産</td> <td style="text-align: right;">2,205</td> </tr> <tr> <td>のれん</td> <td style="text-align: right;">378</td> </tr> <tr> <td>流動負債</td> <td style="text-align: right;">2,389</td> </tr> <tr> <td>固定負債</td> <td style="text-align: right;">1,246</td> </tr> <tr> <td>その他</td> <td style="text-align: right;">30</td> </tr> <tr> <td>少数株主持分</td> <td style="text-align: right;">1,036</td> </tr> <tr> <td>株式の取得価額</td> <td style="text-align: right; border-top: 1px solid black;">1,405</td> </tr> <tr> <td>現金及び現金同等物</td> <td style="text-align: right;">1,856</td> </tr> <tr> <td>取得のための支出</td> <td style="text-align: right; border-top: 1px solid black; border-bottom: 1px solid black;">451</td> </tr> </table> | 流動資産 | 3,463 | 固定資産 | 2,205 | のれん | 378 | 流動負債 | 2,389 | 固定負債 | 1,246 | その他 | 30 | 少数株主持分 | 1,036 | 株式の取得価額 | 1,405 | 現金及び現金同等物 | 1,856 | 取得のための支出 | 451 | <p>東洋ソフトウェアエンジニアリング(株) (百万円)</p> <table style="width: 100%; border-collapse: collapse;"> <tr> <td style="width: 80%;">流動資産</td> <td style="text-align: right;">605</td> </tr> <tr> <td>固定資産</td> <td style="text-align: right;">393</td> </tr> <tr> <td>のれん</td> <td style="text-align: right;">651</td> </tr> <tr> <td>流動負債</td> <td style="text-align: right;">318</td> </tr> <tr> <td>固定負債</td> <td style="text-align: right;">245</td> </tr> <tr> <td>株式の取得価額</td> <td style="text-align: right; border-top: 1px solid black;">1,087</td> </tr> <tr> <td>現金及び現金同等物</td> <td style="text-align: right;">60</td> </tr> <tr> <td>取得のための支出</td> <td style="text-align: right; border-top: 1px solid black; border-bottom: 1px solid black;">1,027</td> </tr> </table> | 流動資産 | 605 | 固定資産 | 393 | のれん | 651 | 流動負債 | 318 | 固定負債 | 245 | 株式の取得価額 | 1,087 | 現金及び現金同等物 | 60 | 取得のための支出 | 1,027 |
| 流動資産 | 3,463 | | | | | | | | | | | | | | | | | | | | | | | | | | | | | | | | | | | | |
| 固定資産 | 2,205 | | | | | | | | | | | | | | | | | | | | | | | | | | | | | | | | | | | | |
| のれん | 378 | | | | | | | | | | | | | | | | | | | | | | | | | | | | | | | | | | | | |
| 流動負債 | 2,389 | | | | | | | | | | | | | | | | | | | | | | | | | | | | | | | | | | | | |
| 固定負債 | 1,246 | | | | | | | | | | | | | | | | | | | | | | | | | | | | | | | | | | | | |
| その他 | 30 | | | | | | | | | | | | | | | | | | | | | | | | | | | | | | | | | | | | |
| 少数株主持分 | 1,036 | | | | | | | | | | | | | | | | | | | | | | | | | | | | | | | | | | | | |
| 株式の取得価額 | 1,405 | | | | | | | | | | | | | | | | | | | | | | | | | | | | | | | | | | | | |
| 現金及び現金同等物 | 1,856 | | | | | | | | | | | | | | | | | | | | | | | | | | | | | | | | | | | | |
| 取得のための支出 | 451 | | | | | | | | | | | | | | | | | | | | | | | | | | | | | | | | | | | | |
| 流動資産 | 605 | | | | | | | | | | | | | | | | | | | | | | | | | | | | | | | | | | | | |
| 固定資産 | 393 | | | | | | | | | | | | | | | | | | | | | | | | | | | | | | | | | | | | |
| のれん | 651 | | | | | | | | | | | | | | | | | | | | | | | | | | | | | | | | | | | | |
| 流動負債 | 318 | | | | | | | | | | | | | | | | | | | | | | | | | | | | | | | | | | | | |
| 固定負債 | 245 | | | | | | | | | | | | | | | | | | | | | | | | | | | | | | | | | | | | |
| 株式の取得価額 | 1,087 | | | | | | | | | | | | | | | | | | | | | | | | | | | | | | | | | | | | |
| 現金及び現金同等物 | 60 | | | | | | | | | | | | | | | | | | | | | | | | | | | | | | | | | | | | |
| 取得のための支出 | 1,027 | | | | | | | | | | | | | | | | | | | | | | | | | | | | | | | | | | | | |

| 前連結会計年度 (自 平成21年4月1日 至 平成22年3月31日) | 当連結会計年度 (自 平成22年4月1日 至 平成23年3月31日) |
|--|--|
| 日本ドレーク・ビーム・モリン(株) | |
| (百万円) | |
| 流動資産 | 567 |
| 固定資産 | 364 |
| のれん | 49 |
| 流動負債 | 694 |
| 株式の取得価額 | 287 |
| 現金及び現金同等物 | 485 |
| 取得のための支出 | 198 |
| テンプスタッフ・ライフアドバイザー(株) | |
| (百万円) | |
| 流動資産 | 47 |
| 固定資産 | 0 |
| のれん | 8 |
| 流動負債 | 38 |
| 少数株主持分 | 3 |
| 支配獲得時までの持分法評価額 | 15 |
| 株式の取得価額 | 31 |
| 現金及び現金同等物 | 36 |
| 取得のための支出 | 5 |
| 前連結会計年度以前の取得のための支出 | 5 |
| 取得のための支出 | 10 |

(リース取引関係)

| 前連結会計年度 (自平成21年4月1日 至平成22年3月31日) | | | | | 当連結会計年度 (自平成22年4月1日 至平成23年3月31日) | | | | |
|--|------------------|---------------------|---------------------|------------------|--|------------------|---------------------|---------------------|------------------|
| 所有権移転外ファイナンス・リース取引(借主側) | | | | | 所有権移転外ファイナンス・リース取引(借主側) | | | | |
| 1.リース資産の内容 | | | | | 1.リース資産の内容 | | | | |
| (1)有形固定資産 | | | | | (1)有形固定資産 | | | | |
| 主として事業用サーバー関連機器(工具、器具及び備品)であります。 | | | | | 同左 | | | | |
| (2)無形固定資産 | | | | | (2)無形固定資産 | | | | |
| ソフトウェアであります。 | | | | | 同左 | | | | |
| 2.リース資産の減価償却の方法 | | | | | 2.リース資産の減価償却の方法 | | | | |
| 連結財務諸表作成のための基本となる重要な事項 | | | | | 同左 | | | | |
| 「4.会計処理基準に関する事項(2)重要な減価償却資産の減価償却の方法」に記載のとおりであります。 | | | | | 同左 | | | | |
| 3.リース開始日が平成20年3月31日以前のリース取引 | | | | | 3.リース開始日が平成20年3月31日以前のリース取引 | | | | |
| 所有権移転外ファイナンス・リース取引のうち、リース取引開始日が、平成20年3月31日以前のリース取引については、通常の賃貸借取引に係る方法に準じた会計処理によっており、その内容は次のとおりであります。 | | | | | 同左 | | | | |
| (1)リース物件の取得価額相当額、減価償却累計額相当額、減損損失累計額及び期末残高相当額 | | | | | (1)リース物件の取得価額相当額、減価償却累計額相当額、減損損失累計額及び期末残高相当額 | | | | |
| | 取得価額相当額 (百万円) | 減価償却累計額相当額 (百万円) | 減損損失累計額相当額 (百万円) | 期末残高相当額 (百万円) | | 取得価額相当額 (百万円) | 減価償却累計額相当額 (百万円) | 減損損失累計額相当額 (百万円) | 期末残高相当額 (百万円) |
| 工具、器具及び備品 | 828 | 563 | 0 | 264 | 工具、器具及び備品 | 697 | 535 | 1 | 160 |
| 無形固定資産その他 | 377 | 284 | 42 | 50 | 無形固定資産その他 | 240 | 207 | 11 | 21 |
| 合計 | 1,205 | 848 | 42 | 314 | 合計 | 938 | 742 | 12 | 182 |
| (2)未経過リース料期末残高相当額等 | | | | | (2)未経過リース料期末残高相当額等 | | | | |
| 1年内 | | | | | 1年内 | | | | |
| 192百万円 | | | | | 127百万円 | | | | |
| 1年超 | | | | | 1年超 | | | | |
| 175百万円 | | | | | 70百万円 | | | | |
| 合計 | | | | | 合計 | | | | |
| 368百万円 | | | | | 197百万円 | | | | |
| リース資産減損勘定の残高 | | | | | リース資産減損勘定の残高 | | | | |
| 42百万円 | | | | | 12百万円 | | | | |
| (3)支払リース料、リース資産減損勘定の取崩額、減価償却費相当額、支払利息相当額及び減損損失 | | | | | (3)支払リース料、リース資産減損勘定の取崩額、減価償却費相当額、支払利息相当額及び減損損失 | | | | |
| 支払リース料 | | | | | 支払リース料 | | | | |
| 274百万円 | | | | | 218百万円 | | | | |
| 減価償却費相当額 | | | | | リース資産減損勘定の取崩額 | | | | |
| 261百万円 | | | | | 36百万円 | | | | |
| 支払利息相当額 | | | | | 減価償却費相当額 | | | | |
| 10百万円 | | | | | 201百万円 | | | | |
| 減損損失 | | | | | 支払利息相当額 | | | | |
| 42百万円 | | | | | 6百万円 | | | | |
| 減損損失 | | | | | 6百万円 | | | | |
| (4)減価償却費相当額の算定方法 | | | | | (4)減価償却費相当額の算定方法 | | | | |
| リース期間を耐用年数とし、残存価額を零とする定額法によっております。 | | | | | 同左 | | | | |
| (5)利息相当額の算定方法 | | | | | (5)利息相当額の算定方法 | | | | |
| リース料総額とリース物件の取得価額相当額との差額を利息相当額とし、各期への配分方法については、利息法によっております。 | | | | | 同左 | | | | |

(金融商品関係)

1. 金融商品の状況に関する事項

| 前連結会計年度 (自 平成21年4月1日 至 平成22年3月31日) | 当連結会計年度 (自 平成22年4月1日 至 平成23年3月31日) |
|---|--|
| <p>(1)金融商品に対する取組方針</p> <p>当社グループは、運転資金、設備資金についてはまず営業キャッシュ・フローで獲得した資金を投入し、不足分について必要な資金を主に銀行借入により調達しております。また、自己株式取得のための資金を、低コストの転換社債型新株予約権付社債により調達しております。</p> <p>一時的な余資は安全性の高い金融商品で運用しております。</p> <p>デリバティブ取引は、外貨建ての営業債務に係る為替変動リスクを回避するために利用しており、投機的な取引は行わない方針であります。</p> <p>(2)金融商品の内容及びそのリスク</p> <p>営業債権</p> <p>営業債権である受取手形及び売掛金は、顧客の信用リスクに晒されております。</p> <p>投資有価証券</p> <p>投資有価証券は、主に業務上の関係を有する企業の株式であり、市場価格の変動リスクに晒されております。</p> <p>営業債務</p> <p>営業債務である未払金及び未払法人税等は、そのほとんどが1年以内の支払期日であります。また、海外研修・留学生の支援事業の運営に伴い発生する外貨建ての営業債務は、為替の変動リスクに晒されておりますが、先物為替予約を利用してヘッジしております。</p> <p>転換社債型新株予約権付社債</p> <p>転換社債型新株予約権付社債は自己株式取得資金のために調達したものであります。当該社債の償還日は最長で決算日後3年であります。</p> | <p>(1)金融商品に対する取組方針</p> <p style="text-align: right;">同左</p> <p>(2)金融商品の内容及びそのリスク</p> <p>営業債権</p> <p style="text-align: right;">同左</p> <p>投資有価証券</p> <p style="text-align: right;">同左</p> <p>営業債務</p> <p style="text-align: right;">同左</p> <p>転換社債型新株予約権付社債</p> <p>転換社債型新株予約権付社債は自己株式取得資金のために調達したものであります。当該社債の償還日は最長で決算日後2年であります。</p> |

| 前連結会計年度 (自 平成21年4月1日 至 平成22年3月31日) | 当連結会計年度 (自 平成22年4月1日 至 平成23年3月31日) |
|--|--|
| <p>(3)金融商品に係るリスク管理体制</p> <p>信用リスク(取引先の契約不履行等に係るリスク)の管理</p> <p>債権管理規程に従い、営業債権について、各事業部門における営業管理部門が主要な取引先の状況を定期的にモニタリングし、取引相手ごとに期日及び残高を管理するとともに、財務状況の悪化等による回収懸念の早期把握や軽減を図っております。</p> <p>デリバティブ取引については、取引相手先を高格付を有する金融機関に限定しているため信用リスクはほとんどないと認識しております。</p> <p>市場リスク(為替や金利等の変動リスク)の管理</p> <p>外貨建ての営業債務について、通貨別月別に把握された為替の変動リスクに対して、原則として先物為替予約を利用してヘッジしております。</p> <p>投資有価証券については、定期的に時価や発行体の財務状況等を把握し、また、市況や発行体との関係を勘案して保有状況を継続的に見直しております。</p> <p>デリバティブ取引の執行・管理については、取引の目的、内容及び決裁基準等を定めた社内ルールに従い、所定の決裁担当者の承認を得て行っております。</p> <p>資金調達に係る流動性リスク(支払期日に支払いを実行できなくなるリスク)の管理</p> <p>各部署からの報告に基づき担当部署が適時に資金繰計画を作成・更新するとともに、手許流動性の維持などにより流動性リスクを管理しております。</p> | <p>(3)金融商品に係るリスク管理体制</p> <p>信用リスク(取引先の契約不履行等に係るリスク)の管理</p> <p style="text-align: center;">同左</p> <p>市場リスク(為替や金利等の変動リスク)の管理</p> <p style="text-align: center;">同左</p> <p>資金調達に係る流動性リスク(支払期日に支払いを実行できなくなるリスク)の管理</p> <p style="text-align: center;">同左</p> |
| <p>(4)金融商品の時価等に関する事項についての補足説明</p> <p>金融商品の時価には、市場価格に基づく価額のほか、市場価格がない場合には合理的に算定された価額が含まれております。当該価額の算定においては変動要因を織り込んでいるため、異なる前提条件等を採用することにより、当該価額が変動することがあります。</p> | <p>(4)金融商品の時価等に関する事項についての補足説明</p> <p style="text-align: center;">同左</p> |

2. 金融商品の時価等に関する事項

連結貸借対照表計上額、時価及びこれらの差額については、次のとおりであります。なお、時価を把握することが極めて困難と認められるものは含まれておりません（（注）2.参照）。

前連結会計年度（平成22年3月31日）

| | 連結貸借対照表計上額 (百万円) | 時価(百万円) | 差額(百万円) |
|----------------------|---------------------|---------|---------|
| (1) 現金及び預金 | 28,545 | 28,545 | - |
| (2) 受取手形及び売掛金 | 28,345 | 28,345 | - |
| (3) 投資有価証券 其他有価証券 | 1,562 | 1,562 | - |
| 資産計 | 58,452 | 58,452 | - |
| (4) 未払金 | 11,617 | 11,617 | - |
| (5) 未払法人税等 | 1,402 | 1,402 | - |
| (6) 転換社債型新株予約権付社債 | 5,000 | 5,475 | 475 |
| 負債計 | 18,019 | 18,494 | 475 |

当連結会計年度（平成23年3月31日）

| | 連結貸借対照表計上額 (百万円) | 時価(百万円) | 差額(百万円) |
|----------------------|---------------------|---------|---------|
| (1) 現金及び預金 | 31,448 | 31,448 | - |
| (2) 受取手形及び売掛金 | 27,913 | 27,913 | - |
| (3) 投資有価証券 其他有価証券 | 4,286 | 4,286 | - |
| 資産計 | 63,648 | 63,648 | - |
| (4) 未払金 | 11,433 | 11,433 | - |
| (5) 未払法人税等 | 1,991 | 1,991 | - |
| (6) 転換社債型新株予約権付社債 | 5,000 | 5,250 | 250 |
| 負債計 | 18,425 | 18,675 | 250 |

（注）1. 金融商品の時価の算定方法に関する事項

資 産

(1) 現金及び預金、並びに(2) 受取手形及び売掛金

これらは短期間で決済されるため、時価は帳簿価額にほぼ等しいことから、当該帳簿価額によっております。

(3) 投資有価証券

これらの時価について、株式は取引所の価格によっており、債券は取引所の価格又は取引金融機関から提示された価格によっております。また、保有目的ごとの有価証券に関する事項については、注記事項「有価証券関係」をご参照下さい。

負 債

(4) 未払金、並びに(5) 未払法人税等

これらは短期間で決済されるため、時価は帳簿価額にほぼ等しいことから、当該帳簿価額によっております。

(6) 転換社債型新株予約権付社債

市場価格に基づき算定しております。

2. 時価を把握することが極めて困難と認められる金融商品

(単位:百万円)

| 区分 | 前連結会計年度 (平成22年3月31日) | 当連結会計年度 (平成23年3月31日) |
|---------------|-------------------------|-------------------------|
| 非上場株式及び関係会社株式 | 276 | 303 |

これらについては、時価を把握することが極めて困難と認められることから、「(3)投資有価証券」には含めておりません。

3. 金銭債権及び満期のある有価証券の連結決算日後の償還予定額

前連結会計年度(平成22年3月31日)

| | 1年以内 (百万円) | 1年超 5年以内 (百万円) | 5年超 10年以内 (百万円) | 10年超 (百万円) |
|---|---------------|----------------------|-----------------------|---------------|
| 現金及び預金 | 28,545 | - | - | - |
| 受取手形及び売掛金 | 28,345 | - | - | - |
| 投資有価証券 その他有価証券のうち満期 があるもの (債券) | - | - | 600 | - |
| 合計 | 56,890 | - | 600 | - |

当連結会計年度(平成23年3月31日)

| | 1年以内 (百万円) | 1年超 5年以内 (百万円) | 5年超 10年以内 (百万円) | 10年超 (百万円) |
|---|---------------|----------------------|-----------------------|---------------|
| 現金及び預金 | 31,448 | - | - | - |
| 受取手形及び売掛金 | 27,913 | - | - | - |
| 投資有価証券 その他有価証券のうち満期 があるもの (債券) | - | - | 600 | - |
| 合計 | 59,362 | - | 600 | - |

4. 社債の連結決算日後の返済予定額

| 前連結会計年度 (自平成21年4月1日 至平成22年3月31日) | 当連結会計年度 (自平成22年4月1日 至平成23年3月31日) |
|--|--|
| 連結附属明細表「社債明細表」をご参照下さい。 | 同左 |

(追加情報)

| 前連結会計年度 (自平成21年4月1日 至平成22年3月31日) | 当連結会計年度 (自平成22年4月1日 至平成23年3月31日) |
|---|--|
| 当連結会計年度より、「金融商品に関する会計基準」(企業会計基準第10号)及び「金融商品の時価等の開示に関する適用指針」(企業会計基準適用指針第19号)を適用しております。 | |

(有価証券関係)

前連結会計年度(平成22年3月31日)

1. その他有価証券

| | 種類 | 連結貸借対照表計上額(百万円) | 取得原価(百万円) | 差額(百万円) |
|------------------------|---------|-----------------|-----------|---------|
| 連結貸借対照表計上額が取得原価を超えるもの | (1) 株式 | 643 | 470 | 172 |
| | (2) その他 | 671 | 651 | 19 |
| | 小計 | 1,314 | 1,122 | 191 |
| 連結貸借対照表計上額が取得原価を超えないもの | (1) 株式 | 200 | 218 | 18 |
| | (2) その他 | 47 | 50 | 2 |
| | 小計 | 247 | 268 | 20 |
| 合計 | | 1,562 | 1,391 | 171 |

(注) 1. 非上場株式(連結貸借対照表計上額 97百万円)については、市場価格がなく、時価を把握することが極めて困難と認められることから、上表の「その他有価証券」には含めておりません。

2. 表中の「取得原価」は減損処理後の帳簿価額であります。

2. 当連結会計年度中に売却したその他有価証券(自平成21年4月1日 至平成22年3月31日)
 売却損益の合計額の重要性が乏しいため、記載を省略しております。

3. 減損処理を行った有価証券

当連結会計年度において減損処理を行い、投資有価証券評価損107百万円を計上しております。

当連結会計年度(平成23年3月31日)

1. その他有価証券

| | 種類 | 連結貸借対照表計上額(百万円) | 取得原価(百万円) | 差額(百万円) |
|------------------------|---------|-----------------|-----------|---------|
| 連結貸借対照表計上額が取得原価を超えるもの | (1) 株式 | 3,034 | 2,335 | 699 |
| | (2) その他 | 669 | 651 | 17 |
| | 小計 | 3,704 | 2,987 | 716 |
| 連結貸借対照表計上額が取得原価を超えないもの | (1) 株式 | 532 | 602 | 70 |
| | (2) その他 | 49 | 50 | 0 |
| | 小計 | 581 | 652 | 71 |
| 合計 | | 4,286 | 3,640 | 645 |

(注) 1. 非上場株式(連結貸借対照表計上額 101百万円)については、市場価格がなく、時価を把握することが極めて困難と認められることから、上表の「その他有価証券」には含めておりません。

2. 表中の「取得原価」は減損処理後の帳簿価額であります。

2. 当連結会計年度中に売却したその他有価証券(自平成22年4月1日 至平成23年3月31日)
 売却損益の合計額の重要性が乏しいため、記載を省略しております。

3. 減損処理を行った有価証券

減損処理金額の重要性が乏しいため、記載を省略しております。

(デリバティブ取引関係)

前連結会計年度(自平成21年4月1日 至平成22年3月31日)

1. ヘッジ会計が適用されていないデリバティブ取引
該当事項はありません。
2. ヘッジ会計が適用されているデリバティブ取引
重要性が乏しいため、記載を省略しております。

当連結会計年度(自平成22年4月1日 至平成23年3月31日)

1. ヘッジ会計が適用されていないデリバティブ取引
該当事項はありません。
2. ヘッジ会計が適用されているデリバティブ取引
重要性が乏しいため、記載を省略しております。

(退職給付関係)

| 前連結会計年度 (自平成21年4月1日 至平成22年3月31日) | 当連結会計年度 (自平成22年4月1日 至平成23年3月31日) | | | | | | | | | | | | | | | | | | | | | | | | | | | | | | | | | | | | | | | | | | | | |
|---|---|-----------|--------------|------------------------------|----------|-----------------------------|----------|--|----------|--|----------|--|--|-------|------------|-----|-----------------|----|-------------|-----|---------|----|---|----|-----------|--------------|------------------------------|----------|-----------------------------|----------|--|----------|--|----------|---|--|-------|------------|-------|-----------------|----|-------------|-------|---------|----|
| <p>1. 採用している退職給付制度の概要 当社グループが採用している退職給付制度の概要は以下のとおりであります。</p> <table border="1"> <thead> <tr> <th style="text-align: center;">会社</th> <th style="text-align: center;">退職給付制度の概要</th> </tr> </thead> <tbody> <tr> <td>当社及び一部の連結子会社</td> <td>確定拠出型の制度として確定拠出年金制度を設けております。</td> </tr> <tr> <td>一部の連結子会社</td> <td>確定給付型の制度として退職一時金制度を設けております。</td> </tr> <tr> <td>一部の連結子会社</td> <td>確定給付型の制度として退職一時金制度のほか、総合設立型厚生年金基金制度を設けております。</td> </tr> <tr> <td>一部の連結子会社</td> <td>確定拠出型の制度として確定拠出年金制度を採用するほか、確定給付型の制度として総合設立型厚生年金基金制度を設けております。</td> </tr> <tr> <td>一部の連結子会社</td> <td>確定拠出型の制度として確定拠出年金制度を採用するほか、確定給付型の制度として退職一時金制度を設けております。</td> </tr> </tbody> </table> <p>なお、平成21年4月より、一部の連結子会社は退職一時金制度から、確定拠出年金制度に移行しております。 この移行に伴い、「退職給付制度間の移行等に関する会計処理」(企業会計基準適用指針第1号)を適用し、影響額10百万円を特別利益に計上しております。 また、当連結会計年度に新たに連結子会社となった一部の連結子会社について、平成21年12月より、確定給付型の制度(退職一時金制度、適格退職年金制度及び企業年金基金制度)から、確定拠出年金制度に移行しております。 この移行に伴い、「退職給付制度間の移行等に関する会計処理」(企業会計基準適用指針第1号)を適用し、影響額99百万円を特別損失に計上しております。</p> <p>2. 退職給付債務に関する事項</p> <table style="width: 100%; border-collapse: collapse;"> <thead> <tr> <th style="width: 80%;"></th> <th style="text-align: right;">(百万円)</th> </tr> </thead> <tbody> <tr> <td>(1) 退職給付債務</td> <td style="text-align: right;">887</td> </tr> <tr> <td>(2) 未認識数理計算上の差異</td> <td style="text-align: right;">35</td> </tr> <tr> <td style="border-top: 1px solid black;">(3) 退職給付引当金</td> <td style="text-align: right; border-top: 1px solid black;">922</td> </tr> <tr> <td style="padding-left: 20px;">(1)+(2)</td> <td style="text-align: right;">35</td> </tr> </tbody> </table> <p>(注) 一部の連結子会社は、退職給付債務の算定にあたり、簡便法を採用しております。</p> | 会社 | 退職給付制度の概要 | 当社及び一部の連結子会社 | 確定拠出型の制度として確定拠出年金制度を設けております。 | 一部の連結子会社 | 確定給付型の制度として退職一時金制度を設けております。 | 一部の連結子会社 | 確定給付型の制度として退職一時金制度のほか、総合設立型厚生年金基金制度を設けております。 | 一部の連結子会社 | 確定拠出型の制度として確定拠出年金制度を採用するほか、確定給付型の制度として総合設立型厚生年金基金制度を設けております。 | 一部の連結子会社 | 確定拠出型の制度として確定拠出年金制度を採用するほか、確定給付型の制度として退職一時金制度を設けております。 | | (百万円) | (1) 退職給付債務 | 887 | (2) 未認識数理計算上の差異 | 35 | (3) 退職給付引当金 | 922 | (1)+(2) | 35 | <p>1. 採用している退職給付制度の概要 当社グループが採用している退職給付制度の概要は以下のとおりであります。</p> <table border="1"> <thead> <tr> <th style="text-align: center;">会社</th> <th style="text-align: center;">退職給付制度の概要</th> </tr> </thead> <tbody> <tr> <td>当社及び一部の連結子会社</td> <td>確定拠出型の制度として確定拠出年金制度を設けております。</td> </tr> <tr> <td>一部の連結子会社</td> <td>確定給付型の制度として退職一時金制度を設けております。</td> </tr> <tr> <td>一部の連結子会社</td> <td>確定拠出型の制度として確定拠出年金制度を採用するほか、確定給付型の制度として退職一時金制度を設けております。</td> </tr> <tr> <td>一部の連結子会社</td> <td>確定拠出型の制度として確定拠出年金制度を採用するほか、確定給付型の制度として総合設立型厚生年金基金制度を設けております。</td> </tr> <tr> <td>一部の連結子会社</td> <td>確定拠出型の制度として確定拠出年金制度を採用するほか、確定給付型の制度として退職一時金制度及び総合設立型厚生年金基金制度を設けております。</td> </tr> </tbody> </table> <p>2. 退職給付債務に関する事項</p> <table style="width: 100%; border-collapse: collapse;"> <thead> <tr> <th style="width: 80%;"></th> <th style="text-align: right;">(百万円)</th> </tr> </thead> <tbody> <tr> <td>(1) 退職給付債務</td> <td style="text-align: right;">1,322</td> </tr> <tr> <td>(2) 未認識数理計算上の差異</td> <td style="text-align: right;">32</td> </tr> <tr> <td style="border-top: 1px solid black;">(3) 退職給付引当金</td> <td style="text-align: right; border-top: 1px solid black;">1,354</td> </tr> <tr> <td style="padding-left: 20px;">(1)+(2)</td> <td style="text-align: right;">32</td> </tr> </tbody> </table> <p>(注) 一部の連結子会社は、退職給付債務の算定にあたり、簡便法を採用しております。</p> | 会社 | 退職給付制度の概要 | 当社及び一部の連結子会社 | 確定拠出型の制度として確定拠出年金制度を設けております。 | 一部の連結子会社 | 確定給付型の制度として退職一時金制度を設けております。 | 一部の連結子会社 | 確定拠出型の制度として確定拠出年金制度を採用するほか、確定給付型の制度として退職一時金制度を設けております。 | 一部の連結子会社 | 確定拠出型の制度として確定拠出年金制度を採用するほか、確定給付型の制度として総合設立型厚生年金基金制度を設けております。 | 一部の連結子会社 | 確定拠出型の制度として確定拠出年金制度を採用するほか、確定給付型の制度として退職一時金制度及び総合設立型厚生年金基金制度を設けております。 | | (百万円) | (1) 退職給付債務 | 1,322 | (2) 未認識数理計算上の差異 | 32 | (3) 退職給付引当金 | 1,354 | (1)+(2) | 32 |
| 会社 | 退職給付制度の概要 | | | | | | | | | | | | | | | | | | | | | | | | | | | | | | | | | | | | | | | | | | | | |
| 当社及び一部の連結子会社 | 確定拠出型の制度として確定拠出年金制度を設けております。 | | | | | | | | | | | | | | | | | | | | | | | | | | | | | | | | | | | | | | | | | | | | |
| 一部の連結子会社 | 確定給付型の制度として退職一時金制度を設けております。 | | | | | | | | | | | | | | | | | | | | | | | | | | | | | | | | | | | | | | | | | | | | |
| 一部の連結子会社 | 確定給付型の制度として退職一時金制度のほか、総合設立型厚生年金基金制度を設けております。 | | | | | | | | | | | | | | | | | | | | | | | | | | | | | | | | | | | | | | | | | | | | |
| 一部の連結子会社 | 確定拠出型の制度として確定拠出年金制度を採用するほか、確定給付型の制度として総合設立型厚生年金基金制度を設けております。 | | | | | | | | | | | | | | | | | | | | | | | | | | | | | | | | | | | | | | | | | | | | |
| 一部の連結子会社 | 確定拠出型の制度として確定拠出年金制度を採用するほか、確定給付型の制度として退職一時金制度を設けております。 | | | | | | | | | | | | | | | | | | | | | | | | | | | | | | | | | | | | | | | | | | | | |
| | (百万円) | | | | | | | | | | | | | | | | | | | | | | | | | | | | | | | | | | | | | | | | | | | | |
| (1) 退職給付債務 | 887 | | | | | | | | | | | | | | | | | | | | | | | | | | | | | | | | | | | | | | | | | | | | |
| (2) 未認識数理計算上の差異 | 35 | | | | | | | | | | | | | | | | | | | | | | | | | | | | | | | | | | | | | | | | | | | | |
| (3) 退職給付引当金 | 922 | | | | | | | | | | | | | | | | | | | | | | | | | | | | | | | | | | | | | | | | | | | | |
| (1)+(2) | 35 | | | | | | | | | | | | | | | | | | | | | | | | | | | | | | | | | | | | | | | | | | | | |
| 会社 | 退職給付制度の概要 | | | | | | | | | | | | | | | | | | | | | | | | | | | | | | | | | | | | | | | | | | | | |
| 当社及び一部の連結子会社 | 確定拠出型の制度として確定拠出年金制度を設けております。 | | | | | | | | | | | | | | | | | | | | | | | | | | | | | | | | | | | | | | | | | | | | |
| 一部の連結子会社 | 確定給付型の制度として退職一時金制度を設けております。 | | | | | | | | | | | | | | | | | | | | | | | | | | | | | | | | | | | | | | | | | | | | |
| 一部の連結子会社 | 確定拠出型の制度として確定拠出年金制度を採用するほか、確定給付型の制度として退職一時金制度を設けております。 | | | | | | | | | | | | | | | | | | | | | | | | | | | | | | | | | | | | | | | | | | | | |
| 一部の連結子会社 | 確定拠出型の制度として確定拠出年金制度を採用するほか、確定給付型の制度として総合設立型厚生年金基金制度を設けております。 | | | | | | | | | | | | | | | | | | | | | | | | | | | | | | | | | | | | | | | | | | | | |
| 一部の連結子会社 | 確定拠出型の制度として確定拠出年金制度を採用するほか、確定給付型の制度として退職一時金制度及び総合設立型厚生年金基金制度を設けております。 | | | | | | | | | | | | | | | | | | | | | | | | | | | | | | | | | | | | | | | | | | | | |
| | (百万円) | | | | | | | | | | | | | | | | | | | | | | | | | | | | | | | | | | | | | | | | | | | | |
| (1) 退職給付債務 | 1,322 | | | | | | | | | | | | | | | | | | | | | | | | | | | | | | | | | | | | | | | | | | | | |
| (2) 未認識数理計算上の差異 | 32 | | | | | | | | | | | | | | | | | | | | | | | | | | | | | | | | | | | | | | | | | | | | |
| (3) 退職給付引当金 | 1,354 | | | | | | | | | | | | | | | | | | | | | | | | | | | | | | | | | | | | | | | | | | | | |
| (1)+(2) | 32 | | | | | | | | | | | | | | | | | | | | | | | | | | | | | | | | | | | | | | | | | | | | |

| 前連結会計年度 (自平成21年4月1日 至平成22年3月31日) | 当連結会計年度 (自平成22年4月1日 至平成23年3月31日) | | | | | | | | | | | | | | | | | | | | | | | | | | | | | | | | | | | | | | | | | | | | | | | | | | | | | | | | | | | | | | | | | | | | | | | | | | | | | | | | | | | | | | | | | | | | | | |
|--|--|----------------|----------|---|--------------------|---|------------------|---|-------|--|--------|----|-----------------|--|---------|-----|-------|--|------------|-----|---------|--|-----------------------|----|-----------------------|----|-------|--|---------|-----|-------------|--|--------------------|--------|---------|------|-----------------|----|-------------------|----|--|--------------------|----------------|--------|---------|-------|----------------|---------|--------|-----|--------|-------|---|----------|-----|----------|----|--------------------|---|------------------|---|-------|--|--------|-----|-----------------|--|---------|-----|-------|--|------------|-----|---------|--|--------------------|--------|---------|------|-----------------|----|-------------------|----|--|--------------------|----------------|--------|---------|-------|----------------|---------|--------|-----|-------|-------|
| <p>3. 退職給付費用に関する事項</p> <p style="text-align: right;">(百万円)</p> <table border="0"> <tr><td>(1) 勤務費用</td><td style="text-align: right;">38</td></tr> <tr><td>(2) 利息費用</td><td style="text-align: right;">2</td></tr> <tr><td>(3) 数理計算上の差異の費用処理額</td><td style="text-align: right;">6</td></tr> <tr><td>(4) 臨時に支払った割増退職金</td><td style="text-align: right;">4</td></tr> <tr><td colspan="2"><hr/></td></tr> <tr><td>(5) 小計</td><td style="text-align: right;">51</td></tr> <tr><td style="padding-left: 20px;">(1)+(2)+(3)+(4)</td><td></td></tr> <tr><td>(6) その他</td><td style="text-align: right;">612</td></tr> <tr><td colspan="2"><hr/></td></tr> <tr><td>(7) 退職給付費用</td><td style="text-align: right;">664</td></tr> <tr><td style="padding-left: 20px;">(5)+(6)</td><td></td></tr> <tr><td>(8) 確定拠出年金制度への移行に伴う損失</td><td style="text-align: right;">99</td></tr> <tr><td>(9) 確定拠出年金制度への移行に伴う利益</td><td style="text-align: right;">10</td></tr> <tr><td colspan="2"><hr/></td></tr> <tr><td>(10) 合計</td><td style="text-align: right;">753</td></tr> <tr><td style="padding-left: 20px;">(7)+(8)+(9)</td><td></td></tr> </table> <p>(注) 1. 簡便法を採用している連結子会社の退職給付費用は、「(1) 勤務費用」に含めております。 2. 確定拠出年金に対する掛金の会社拠出額は、「(6) その他」に含めております。 3. 総合設立型厚生年金基金に対する掛金の会社拠出額は、「(6) その他」に含めております。</p> <p>4. 退職給付債務等の計算の基礎に関する事項</p> <table border="0"> <tr><td>(1) 退職給付見込額の期間配分方法</td><td style="text-align: right;">期間定額基準</td></tr> <tr><td>(2) 割引率</td><td style="text-align: right;">1.5%</td></tr> <tr><td>(3) 過去勤務債務の処理年数</td><td style="text-align: right;">5年</td></tr> <tr><td>(4) 数理計算上の差異の処理年数</td><td style="text-align: right;">9年</td></tr> </table> <p>(注) 当連結会計年度において採用している過去勤務債務及び数理計算上の差異の処理方法は、当連結会計年度において新たに連結の範囲に含めた子会社に係るものであります。</p> <p>5. 要拠出額を退職給付費用として処理している複数事業主制度に関する事項</p> <p>(1) 制度全体の積立状況に関する事項(平成21年3月31日現在)</p> <p style="text-align: right;">(百万円)</p> <table border="1" style="width: 100%; border-collapse: collapse;"> <thead> <tr> <th></th> <th style="text-align: center;">関東ITソフトウェア厚生年金基金制度</th> <th style="text-align: center;">長野山梨石油厚生年金基金制度</th> </tr> </thead> <tbody> <tr> <td>年金資産の額</td> <td style="text-align: center;">127,937</td> <td style="text-align: center;">8,459</td> </tr> <tr> <td>年金財政計算上の給付債務の額</td> <td style="text-align: center;">155,636</td> <td style="text-align: center;">15,688</td> </tr> <tr> <td>差引額</td> <td style="text-align: center;">27,699</td> <td style="text-align: center;">7,229</td> </tr> </tbody> </table> | (1) 勤務費用 | 38 | (2) 利息費用 | 2 | (3) 数理計算上の差異の費用処理額 | 6 | (4) 臨時に支払った割増退職金 | 4 | <hr/> | | (5) 小計 | 51 | (1)+(2)+(3)+(4) | | (6) その他 | 612 | <hr/> | | (7) 退職給付費用 | 664 | (5)+(6) | | (8) 確定拠出年金制度への移行に伴う損失 | 99 | (9) 確定拠出年金制度への移行に伴う利益 | 10 | <hr/> | | (10) 合計 | 753 | (7)+(8)+(9) | | (1) 退職給付見込額の期間配分方法 | 期間定額基準 | (2) 割引率 | 1.5% | (3) 過去勤務債務の処理年数 | 5年 | (4) 数理計算上の差異の処理年数 | 9年 | | 関東ITソフトウェア厚生年金基金制度 | 長野山梨石油厚生年金基金制度 | 年金資産の額 | 127,937 | 8,459 | 年金財政計算上の給付債務の額 | 155,636 | 15,688 | 差引額 | 27,699 | 7,229 | <p>3. 退職給付費用に関する事項</p> <p style="text-align: right;">(百万円)</p> <table border="0"> <tr><td>(1) 勤務費用</td><td style="text-align: right;">176</td></tr> <tr><td>(2) 利息費用</td><td style="text-align: right;">11</td></tr> <tr><td>(3) 数理計算上の差異の費用処理額</td><td style="text-align: right;">9</td></tr> <tr><td>(4) 臨時に支払った割増退職金</td><td style="text-align: right;">5</td></tr> <tr><td colspan="2"><hr/></td></tr> <tr><td>(5) 小計</td><td style="text-align: right;">203</td></tr> <tr><td style="padding-left: 20px;">(1)+(2)+(3)+(4)</td><td></td></tr> <tr><td>(6) その他</td><td style="text-align: right;">552</td></tr> <tr><td colspan="2"><hr/></td></tr> <tr><td>(7) 退職給付費用</td><td style="text-align: right;">756</td></tr> <tr><td style="padding-left: 20px;">(5)+(6)</td><td></td></tr> </table> <p>(注) 1. 簡便法を採用している連結子会社の退職給付費用は、「(1) 勤務費用」に含めております。 2. 確定拠出年金に対する掛金の会社拠出額は、「(6) その他」に含めております。 3. 総合設立型厚生年金基金に対する掛金の会社拠出額は、「(6) その他」に含めております。</p> <p>4. 退職給付債務等の計算の基礎に関する事項</p> <table border="0"> <tr><td>(1) 退職給付見込額の期間配分方法</td><td style="text-align: right;">期間定額基準</td></tr> <tr><td>(2) 割引率</td><td style="text-align: right;">1.5%</td></tr> <tr><td>(3) 過去勤務債務の処理年数</td><td style="text-align: right;">5年</td></tr> <tr><td>(4) 数理計算上の差異の処理年数</td><td style="text-align: right;">9年</td></tr> </table> <p>5. 要拠出額を退職給付費用として処理している複数事業主制度に関する事項</p> <p>(1) 制度全体の積立状況に関する事項(平成22年3月31日現在)</p> <p style="text-align: right;">(百万円)</p> <table border="1" style="width: 100%; border-collapse: collapse;"> <thead> <tr> <th></th> <th style="text-align: center;">関東ITソフトウェア厚生年金基金制度</th> <th style="text-align: center;">長野山梨石油厚生年金基金制度</th> </tr> </thead> <tbody> <tr> <td>年金資産の額</td> <td style="text-align: center;">161,054</td> <td style="text-align: center;">9,479</td> </tr> <tr> <td>年金財政計算上の給付債務の額</td> <td style="text-align: center;">159,998</td> <td style="text-align: center;">13,975</td> </tr> <tr> <td>差引額</td> <td style="text-align: center;">1,055</td> <td style="text-align: center;">4,495</td> </tr> </tbody> </table> | (1) 勤務費用 | 176 | (2) 利息費用 | 11 | (3) 数理計算上の差異の費用処理額 | 9 | (4) 臨時に支払った割増退職金 | 5 | <hr/> | | (5) 小計 | 203 | (1)+(2)+(3)+(4) | | (6) その他 | 552 | <hr/> | | (7) 退職給付費用 | 756 | (5)+(6) | | (1) 退職給付見込額の期間配分方法 | 期間定額基準 | (2) 割引率 | 1.5% | (3) 過去勤務債務の処理年数 | 5年 | (4) 数理計算上の差異の処理年数 | 9年 | | 関東ITソフトウェア厚生年金基金制度 | 長野山梨石油厚生年金基金制度 | 年金資産の額 | 161,054 | 9,479 | 年金財政計算上の給付債務の額 | 159,998 | 13,975 | 差引額 | 1,055 | 4,495 |
| (1) 勤務費用 | 38 | | | | | | | | | | | | | | | | | | | | | | | | | | | | | | | | | | | | | | | | | | | | | | | | | | | | | | | | | | | | | | | | | | | | | | | | | | | | | | | | | | | | | | | | | | | | | | |
| (2) 利息費用 | 2 | | | | | | | | | | | | | | | | | | | | | | | | | | | | | | | | | | | | | | | | | | | | | | | | | | | | | | | | | | | | | | | | | | | | | | | | | | | | | | | | | | | | | | | | | | | | | | |
| (3) 数理計算上の差異の費用処理額 | 6 | | | | | | | | | | | | | | | | | | | | | | | | | | | | | | | | | | | | | | | | | | | | | | | | | | | | | | | | | | | | | | | | | | | | | | | | | | | | | | | | | | | | | | | | | | | | | | |
| (4) 臨時に支払った割増退職金 | 4 | | | | | | | | | | | | | | | | | | | | | | | | | | | | | | | | | | | | | | | | | | | | | | | | | | | | | | | | | | | | | | | | | | | | | | | | | | | | | | | | | | | | | | | | | | | | | | |
| <hr/> | | | | | | | | | | | | | | | | | | | | | | | | | | | | | | | | | | | | | | | | | | | | | | | | | | | | | | | | | | | | | | | | | | | | | | | | | | | | | | | | | | | | | | | | | | | | | | | |
| (5) 小計 | 51 | | | | | | | | | | | | | | | | | | | | | | | | | | | | | | | | | | | | | | | | | | | | | | | | | | | | | | | | | | | | | | | | | | | | | | | | | | | | | | | | | | | | | | | | | | | | | | |
| (1)+(2)+(3)+(4) | | | | | | | | | | | | | | | | | | | | | | | | | | | | | | | | | | | | | | | | | | | | | | | | | | | | | | | | | | | | | | | | | | | | | | | | | | | | | | | | | | | | | | | | | | | | | | | |
| (6) その他 | 612 | | | | | | | | | | | | | | | | | | | | | | | | | | | | | | | | | | | | | | | | | | | | | | | | | | | | | | | | | | | | | | | | | | | | | | | | | | | | | | | | | | | | | | | | | | | | | | |
| <hr/> | | | | | | | | | | | | | | | | | | | | | | | | | | | | | | | | | | | | | | | | | | | | | | | | | | | | | | | | | | | | | | | | | | | | | | | | | | | | | | | | | | | | | | | | | | | | | | | |
| (7) 退職給付費用 | 664 | | | | | | | | | | | | | | | | | | | | | | | | | | | | | | | | | | | | | | | | | | | | | | | | | | | | | | | | | | | | | | | | | | | | | | | | | | | | | | | | | | | | | | | | | | | | | | |
| (5)+(6) | | | | | | | | | | | | | | | | | | | | | | | | | | | | | | | | | | | | | | | | | | | | | | | | | | | | | | | | | | | | | | | | | | | | | | | | | | | | | | | | | | | | | | | | | | | | | | | |
| (8) 確定拠出年金制度への移行に伴う損失 | 99 | | | | | | | | | | | | | | | | | | | | | | | | | | | | | | | | | | | | | | | | | | | | | | | | | | | | | | | | | | | | | | | | | | | | | | | | | | | | | | | | | | | | | | | | | | | | | | |
| (9) 確定拠出年金制度への移行に伴う利益 | 10 | | | | | | | | | | | | | | | | | | | | | | | | | | | | | | | | | | | | | | | | | | | | | | | | | | | | | | | | | | | | | | | | | | | | | | | | | | | | | | | | | | | | | | | | | | | | | | |
| <hr/> | | | | | | | | | | | | | | | | | | | | | | | | | | | | | | | | | | | | | | | | | | | | | | | | | | | | | | | | | | | | | | | | | | | | | | | | | | | | | | | | | | | | | | | | | | | | | | | |
| (10) 合計 | 753 | | | | | | | | | | | | | | | | | | | | | | | | | | | | | | | | | | | | | | | | | | | | | | | | | | | | | | | | | | | | | | | | | | | | | | | | | | | | | | | | | | | | | | | | | | | | | | |
| (7)+(8)+(9) | | | | | | | | | | | | | | | | | | | | | | | | | | | | | | | | | | | | | | | | | | | | | | | | | | | | | | | | | | | | | | | | | | | | | | | | | | | | | | | | | | | | | | | | | | | | | | | |
| (1) 退職給付見込額の期間配分方法 | 期間定額基準 | | | | | | | | | | | | | | | | | | | | | | | | | | | | | | | | | | | | | | | | | | | | | | | | | | | | | | | | | | | | | | | | | | | | | | | | | | | | | | | | | | | | | | | | | | | | | | |
| (2) 割引率 | 1.5% | | | | | | | | | | | | | | | | | | | | | | | | | | | | | | | | | | | | | | | | | | | | | | | | | | | | | | | | | | | | | | | | | | | | | | | | | | | | | | | | | | | | | | | | | | | | | | |
| (3) 過去勤務債務の処理年数 | 5年 | | | | | | | | | | | | | | | | | | | | | | | | | | | | | | | | | | | | | | | | | | | | | | | | | | | | | | | | | | | | | | | | | | | | | | | | | | | | | | | | | | | | | | | | | | | | | | |
| (4) 数理計算上の差異の処理年数 | 9年 | | | | | | | | | | | | | | | | | | | | | | | | | | | | | | | | | | | | | | | | | | | | | | | | | | | | | | | | | | | | | | | | | | | | | | | | | | | | | | | | | | | | | | | | | | | | | | |
| | 関東ITソフトウェア厚生年金基金制度 | 長野山梨石油厚生年金基金制度 | | | | | | | | | | | | | | | | | | | | | | | | | | | | | | | | | | | | | | | | | | | | | | | | | | | | | | | | | | | | | | | | | | | | | | | | | | | | | | | | | | | | | | | | | | | | | |
| 年金資産の額 | 127,937 | 8,459 | | | | | | | | | | | | | | | | | | | | | | | | | | | | | | | | | | | | | | | | | | | | | | | | | | | | | | | | | | | | | | | | | | | | | | | | | | | | | | | | | | | | | | | | | | | | | |
| 年金財政計算上の給付債務の額 | 155,636 | 15,688 | | | | | | | | | | | | | | | | | | | | | | | | | | | | | | | | | | | | | | | | | | | | | | | | | | | | | | | | | | | | | | | | | | | | | | | | | | | | | | | | | | | | | | | | | | | | | |
| 差引額 | 27,699 | 7,229 | | | | | | | | | | | | | | | | | | | | | | | | | | | | | | | | | | | | | | | | | | | | | | | | | | | | | | | | | | | | | | | | | | | | | | | | | | | | | | | | | | | | | | | | | | | | | |
| (1) 勤務費用 | 176 | | | | | | | | | | | | | | | | | | | | | | | | | | | | | | | | | | | | | | | | | | | | | | | | | | | | | | | | | | | | | | | | | | | | | | | | | | | | | | | | | | | | | | | | | | | | | | |
| (2) 利息費用 | 11 | | | | | | | | | | | | | | | | | | | | | | | | | | | | | | | | | | | | | | | | | | | | | | | | | | | | | | | | | | | | | | | | | | | | | | | | | | | | | | | | | | | | | | | | | | | | | | |
| (3) 数理計算上の差異の費用処理額 | 9 | | | | | | | | | | | | | | | | | | | | | | | | | | | | | | | | | | | | | | | | | | | | | | | | | | | | | | | | | | | | | | | | | | | | | | | | | | | | | | | | | | | | | | | | | | | | | | |
| (4) 臨時に支払った割増退職金 | 5 | | | | | | | | | | | | | | | | | | | | | | | | | | | | | | | | | | | | | | | | | | | | | | | | | | | | | | | | | | | | | | | | | | | | | | | | | | | | | | | | | | | | | | | | | | | | | | |
| <hr/> | | | | | | | | | | | | | | | | | | | | | | | | | | | | | | | | | | | | | | | | | | | | | | | | | | | | | | | | | | | | | | | | | | | | | | | | | | | | | | | | | | | | | | | | | | | | | | | |
| (5) 小計 | 203 | | | | | | | | | | | | | | | | | | | | | | | | | | | | | | | | | | | | | | | | | | | | | | | | | | | | | | | | | | | | | | | | | | | | | | | | | | | | | | | | | | | | | | | | | | | | | | |
| (1)+(2)+(3)+(4) | | | | | | | | | | | | | | | | | | | | | | | | | | | | | | | | | | | | | | | | | | | | | | | | | | | | | | | | | | | | | | | | | | | | | | | | | | | | | | | | | | | | | | | | | | | | | | | |
| (6) その他 | 552 | | | | | | | | | | | | | | | | | | | | | | | | | | | | | | | | | | | | | | | | | | | | | | | | | | | | | | | | | | | | | | | | | | | | | | | | | | | | | | | | | | | | | | | | | | | | | | |
| <hr/> | | | | | | | | | | | | | | | | | | | | | | | | | | | | | | | | | | | | | | | | | | | | | | | | | | | | | | | | | | | | | | | | | | | | | | | | | | | | | | | | | | | | | | | | | | | | | | | |
| (7) 退職給付費用 | 756 | | | | | | | | | | | | | | | | | | | | | | | | | | | | | | | | | | | | | | | | | | | | | | | | | | | | | | | | | | | | | | | | | | | | | | | | | | | | | | | | | | | | | | | | | | | | | | |
| (5)+(6) | | | | | | | | | | | | | | | | | | | | | | | | | | | | | | | | | | | | | | | | | | | | | | | | | | | | | | | | | | | | | | | | | | | | | | | | | | | | | | | | | | | | | | | | | | | | | | | |
| (1) 退職給付見込額の期間配分方法 | 期間定額基準 | | | | | | | | | | | | | | | | | | | | | | | | | | | | | | | | | | | | | | | | | | | | | | | | | | | | | | | | | | | | | | | | | | | | | | | | | | | | | | | | | | | | | | | | | | | | | | |
| (2) 割引率 | 1.5% | | | | | | | | | | | | | | | | | | | | | | | | | | | | | | | | | | | | | | | | | | | | | | | | | | | | | | | | | | | | | | | | | | | | | | | | | | | | | | | | | | | | | | | | | | | | | | |
| (3) 過去勤務債務の処理年数 | 5年 | | | | | | | | | | | | | | | | | | | | | | | | | | | | | | | | | | | | | | | | | | | | | | | | | | | | | | | | | | | | | | | | | | | | | | | | | | | | | | | | | | | | | | | | | | | | | | |
| (4) 数理計算上の差異の処理年数 | 9年 | | | | | | | | | | | | | | | | | | | | | | | | | | | | | | | | | | | | | | | | | | | | | | | | | | | | | | | | | | | | | | | | | | | | | | | | | | | | | | | | | | | | | | | | | | | | | | |
| | 関東ITソフトウェア厚生年金基金制度 | 長野山梨石油厚生年金基金制度 | | | | | | | | | | | | | | | | | | | | | | | | | | | | | | | | | | | | | | | | | | | | | | | | | | | | | | | | | | | | | | | | | | | | | | | | | | | | | | | | | | | | | | | | | | | | | |
| 年金資産の額 | 161,054 | 9,479 | | | | | | | | | | | | | | | | | | | | | | | | | | | | | | | | | | | | | | | | | | | | | | | | | | | | | | | | | | | | | | | | | | | | | | | | | | | | | | | | | | | | | | | | | | | | | |
| 年金財政計算上の給付債務の額 | 159,998 | 13,975 | | | | | | | | | | | | | | | | | | | | | | | | | | | | | | | | | | | | | | | | | | | | | | | | | | | | | | | | | | | | | | | | | | | | | | | | | | | | | | | | | | | | | | | | | | | | | |
| 差引額 | 1,055 | 4,495 | | | | | | | | | | | | | | | | | | | | | | | | | | | | | | | | | | | | | | | | | | | | | | | | | | | | | | | | | | | | | | | | | | | | | | | | | | | | | | | | | | | | | | | | | | | | | |

| 前連結会計年度 (自 平成21年 4月 1日 至 平成22年 3月31日) | 当連結会計年度 (自 平成22年 4月 1日 至 平成23年 3月31日) |
|--|--|
| (2) 制度全体に占める当社グループの加入員数割合 (平成21年 3月31日現在) 関東ITソフトウェア 厚生年金基金制度 0.4% 長野山梨石油厚生年 金基金制度 3.7% | (2) 制度全体に占める当社グループの加入員数割合 (平成22年 3月31日現在) 関東ITソフトウェア 厚生年金基金制度 0.4% 長野山梨石油厚生年 金基金制度 2.8% |

(ストック・オプション等関係)

前連結会計年度(自平成21年4月1日 至平成22年3月31日)

1. スtock・オプションの内容、規模及びその変動状況

(1) スtock・オプションの内容

| | 第1回ストック・オプション | 第2回ストック・オプション |
|------------------------|---|------------------------------|
| 付与対象者の区分及び人数 | 当社取締役 2名 子会社取締役 29名 当社従業員 14名 子会社従業員 93名 | 子会社取締役 1名 子会社従業員 76名 |
| 株式の種類別のストック・オプションの数(注) | 普通株式 371,200株 | 普通株式 42,600株 |
| 付与日 | 平成20年10月1日 | 平成20年10月1日 |
| 権利確定条件 | 権利確定条件は付与されておりません。 | 権利確定条件は付与されておりません。 |
| 対象勤務期間 | 対象勤務期間の定めはありません。 | 対象勤務期間の定めはありません。 |
| 権利行使期間 | 自 平成20年10月1日 至 平成23年1月31日 | 自 平成20年10月1日 至 平成21年6月30日 |

(注) 株式数に換算して記載しております。

(2) スtock・オプションの規模及びその変動状況

当連結会計年度において存在したストック・オプションを対象とし、ストック・オプションの数については、株式数に換算して記載しております。

ストック・オプションの数

| | 第1回ストック・オプション | 第2回ストック・オプション |
|-----------|---------------|---------------|
| 権利確定前 (株) | | |
| 前連結会計年度末 | - | - |
| 付与 | - | - |
| 失効 | - | - |
| 権利確定 | - | - |
| 未確定残 | - | - |
| 権利確定後 (株) | | |
| 前連結会計年度末 | 371,200 | 42,600 |
| 権利確定 | - | - |
| 権利行使 | - | - |
| 失効 | 11,400 | 42,600 |
| 未行使残 | 359,800 | - |

単価情報

| | 第1回ストック・オプション | 第2回ストック・オプション |
|------------------|---------------|---------------|
| 権利行使価格 (円) | 970 | 2,453 |
| 行使時平均株価 (円) | - | - |
| 公正な評価単価(付与日) (円) | - | - |

当連結会計年度（自平成22年4月1日 至平成23年3月31日）

1. ストック・オプションの内容、規模及びその変動状況

(1) ストック・オプションの内容

| | 第1回ストック・オプション |
|------------------------|---|
| 付与対象者の区分及び人数 | 当社取締役 2名 子会社取締役 29名 当社従業員 14名 子会社従業員 93名 |
| 株式の種類別のストック・オプションの数（注） | 普通株式 371,200株 |
| 付与日 | 平成20年10月1日 |
| 権利確定条件 | 権利確定条件は付与されておりません。 |
| 対象勤務期間 | 対象勤務期間の定めはありません。 |
| 権利行使期間 | 自 平成20年10月1日 至 平成23年1月31日 |

（注）株式数に換算して記載しております。

(2) ストック・オプションの規模及びその変動状況

当連結会計年度において存在したストック・オプションを対象とし、ストック・オプションの数については、株式数に換算して記載しております。

ストック・オプションの数

| | 第1回ストック・オプション |
|-----------|---------------|
| 権利確定前 (株) | |
| 前連結会計年度末 | - |
| 付与 | - |
| 失効 | - |
| 権利確定 | - |
| 未確定残 | - |
| 権利確定後 (株) | |
| 前連結会計年度末 | 359,800 |
| 権利確定 | - |
| 権利行使 | - |
| 失効 | 359,800 |
| 未行使残 | - |

単価情報

| | 第1回ストック・オプション |
|------------------|---------------|
| 権利行使価格 (円) | 970 |
| 行使時平均株価 (円) | - |
| 公正な評価単価（付与日） (円) | - |

(税効果会計関係)

| 前連結会計年度 (平成22年3月31日) | 当連結会計年度 (平成23年3月31日) |
|--------------------------------|--------------------------------|
| 1. 繰延税金資産及び繰延税金負債の発生 の主な原因別の内訳 | 1. 繰延税金資産及び繰延税金負債の発生 の主な原因別の内訳 |
| (百万円) | (百万円) |
| 繰延税金資産(流動) | 繰延税金資産(流動) |
| 未払事業税否認 | 未払事業税否認 |
| 84 | 131 |
| 未払事業所税否認 | 未払事業所税否認 |
| 144 | 137 |
| 賞与引当金 | 賞与引当金 |
| 1,036 | 1,019 |
| 未払費用否認額 | 未払費用否認額 |
| 181 | 175 |
| 未払退職金否認額 | 未払退職金否認額 |
| 89 | 28 |
| 一括償却資産繰入限度超過額 | 一括償却資産繰入限度超過額 |
| 19 | 6 |
| 税務上の繰越欠損金 | 税務上の繰越欠損金 |
| 65 | 249 |
| その他 | その他 |
| 41 | 68 |
| 繰延税金資産(流動)小計 | 繰延税金資産(流動)小計 |
| 1,662 | 1,815 |
| 評価性引当額 | 評価性引当額 |
| 63 | 66 |
| 繰延税金資産(流動)計 | 繰延税金資産(流動)計 |
| 1,598 | 1,749 |
| 繰延税金資産(固定) | 繰延税金資産(固定) |
| 減価償却費損金算入限度超過額 | 減価償却費損金算入限度超過額 |
| 66 | 55 |
| 減損損失 | 減損損失 |
| 29 | 47 |
| 税務上の繰延資産 | 税務上の繰延資産 |
| 290 | 358 |
| 投資有価証券評価損 | 投資有価証券評価損 |
| 86 | 58 |
| 未払退職金否認額 | 未払退職金否認額 |
| 426 | 578 |
| 未払役員退職慰労金否認額 | 未払役員退職慰労金否認額 |
| 413 | 397 |
| 税務上の繰越欠損金 | 資産除去債務 |
| 706 | 148 |
| その他 | 連結子会社への投資に係る一時差異 |
| 92 | 241 |
| 繰延税金資産(固定)小計 | 税務上の繰越欠損金 |
| 2,110 | 758 |
| 評価性引当額 | その他 |
| 1,160 | 27 |
| 繰延税金資産(固定)計 | 繰延税金資産(固定)小計 |
| 949 | 2,672 |
| 繰延税金負債(固定) | 繰延税金負債(固定) |
| その他有価証券評価差額金 | その他有価証券評価差額金 |
| 65 | 263 |
| 繰延税金負債(固定)計 | 繰延税金負債(固定)計 |
| 65 | 263 |
| 繰延税金資産の純額 | 繰延税金資産の純額 |
| 883 | 946 |

| 前連結会計年度 (平成22年3月31日) | 当連結会計年度 (平成23年3月31日) |
|---|--|
| 2. 法定実効税率と税効果会計適用後の法人税等の負担率との差異の原因となった主な項目別の内訳 法定実効税率 40.7% (調整) 交際費等永久に損金に算入されない項目 0.3% 受取配当金等永久に益金に算入されない項目 0.1% 住民税均等割等 1.7% 修正申告による影響額 0.5% 関係会社株式売却益連結修正 0.4% のれん償却額 6.7% 持分法投資利益 0.4% 評価性引当金 3.1% その他 1.6% 税効果会計適用後の法人税等の負担率 <u>50.5%</u> | 2. 法定実効税率と税効果会計適用後の法人税等の負担率との差異の原因となった主な項目別の内訳 法定実効税率 40.7% (調整) 交際費等永久に損金に算入されない項目 0.5% 受取配当金等永久に益金に算入されない項目 0.1% 住民税均等割等 1.6% 修正申告による影響額 0.2% 連結子会社への投資に係る一時差異 4.5% のれん償却額 7.2% 持分法投資利益 0.1% 評価性引当金 6.7% その他 0.9% 税効果会計適用後の法人税等の負担率 <u>53.1%</u> |

(企業結合等関係)

前連結会計年度(自平成21年4月1日 至平成22年3月31日)

(共通支配下の取引)

1. 対象となった事業の名称及びその事業の内容、企業結合日、企業結合の法的形式、結合後企業の名称並びに取引の目的を含む取引の概要
 - (1) 対象となった事業の名称及びその事業の内容

| | |
|-------|----------------------------------|
| 事業の名称 | 当社の連結子会社であるテンプスタッフ㈱が東海地域において行う事業 |
| 事業の内容 | 人材派遣、人材紹介事業 |
 - (2) 企業結合日

平成21年4月1日
 - (3) 企業結合の法的形式

テンプスタッフ㈱(当社の連結子会社)を分割会社、テンプスタッフ・ピープル㈱(当社の連結子会社)を承継会社とする会社分割
 - (4) 結合後企業の名称

テンプスタッフ・ピープル㈱
 - (5) 取引の目的を含む取引の概要

本件吸収分割は、テンプスタッフ㈱が東海地域にて行う事業をテンプスタッフ・ピープル㈱に承継することにより、経営統合の目的を実現化する一環として東海地域の営業資源を集約し、新たな体制を組むために行うものであります。
2. 実施した会計処理の概要

「企業結合に係る会計基準」及び「企業結合会計基準及び事業分離等会計基準に関する適用指針」に基づき、共通支配下の取引として、会計処理を行っております。

(パーチェス法の適用)

1. 被取得企業の名称及びその事業の内容、企業結合を行った主な理由、企業結合日、企業結合の法的形式並びに結合後企業の名称及び取得した議決権比率
 - (1) 被取得企業の名称及びその事業内容

| | |
|----------|-------------------------------|
| 被取得企業の名称 | テンプスタッフ・クロス㈱ |
| 事業の内容 | 人材派遣事業、アウトソーシング事業、人材紹介事業、警備事業 |
 - (2) 企業結合を行った主な理由

テンプスタッフ・クロス㈱(旧富士ゼロックスキャリアネット㈱)は、昭和63年(1988年)に富士ゼロックス㈱の100%子会社として設立された人材サービス会社であり、富士ゼロックス㈱及びその関連会社をはじめ多くの顧客企業向けに質の高い人材サービスを提供しております。特に、富士ゼロックス㈱及びその関連会社に対しては、業務内容や部署の特性を熟知した人材サービスを提供しているため高い評価を得ております。

近年、人材ビジネス業界では、顧客企業に対して、きめの細かいサービス提供への期待が高まっており、同社の顧客企業に密着した事業運営ノウハウに加え当社グループの全国各地域の営業網と求職者の集客ノウハウを共有することで、さらに品質の高いサービスを顧客企業に対し提供できるものと考えております。
 - (3) 企業結合日

平成21年7月1日
 - (4) 企業結合の法的形式並びに結合後企業の名称

| | |
|-----------|--------------|
| 企業結合の法的形式 | 株式取得 |
| 結合後企業の名称 | テンプホールディングス㈱ |
 - (5) 取得した議決権比率

90%
2. 連結財務諸表に含まれている被取得企業の業績の期間

平成21年7月1日から平成22年3月31日まで
3. 被取得企業の取得原価及びその内訳

| | | |
|------------|-----------|----------|
| 取得の対価 | 現金 | 2,383百万円 |
| 取得に直接要した費用 | アドバイザー費用等 | 8百万円 |
| 取得原価 | | 2,392百万円 |

4. 発生したのれんの金額、発生原因、償却方法及び償却期間

(1) 発生したのれん

1,364百万円

(2) 発生原因

主としてテンプスタッフ・クロス(株)が持つ顧客企業に密着した事業運営ノウハウと、当社グループの全国各地の営業網と求職者の集客ノウハウを共有することにより発現すると期待される超過収益力でありませ

(3) 償却方法及び償却期間

5年間にわたる均等償却

5. 企業結合日に受け入れた資産及び引き受けた負債の額並びにその主な内訳

| | |
|------|----------|
| 流動資産 | 1,376百万円 |
| 固定資産 | 2,035百万円 |
| 資産合計 | 3,411百万円 |
| 流動負債 | 777百万円 |
| 固定負債 | 128百万円 |
| 負債合計 | 905百万円 |

6. 企業結合が当連結会計年度の開始の日に完了したと仮定した場合の当連結会計年度の連結損益計算書に及ぼす影響の概算額

| | |
|-------------|----------|
| 売上高 | 2,654百万円 |
| 営業利益 | 23百万円 |
| 経常利益 | 24百万円 |
| 税金等調整前当期純利益 | 59百万円 |
| 当期純利益 | 63百万円 |
| 1株当たり当期純利益 | 0円99銭 |

(概算額の算定方法及び重要な前提条件)

影響の概算額は、被取得企業であるテンプスタッフ・クロス(株)の平成21年4月1日から平成21年6月30日までの損益数値に、連結財務諸表作成に当たって必要となる調整を加味した数値を記載しております。なお、影響の概算額については監査証明を受けておりません。

(パーチェス法の適用)

1. 被取得企業の名称及びその事業の内容、企業結合を行った主な理由、企業結合日、企業結合の法的形式並びに結合後企業の名称及び取得した議決権比率

(1) 被取得企業の名称及びその事業の内容

被取得企業の名称 (株)日本テクシード及び同社子会社6社(株)ジャスネット、(株)テクシードワンズ、(株)イージーネット、(株)ソリューション・クルー、(株)テクシードコンパス、(株)G T E C H K)

事業の内容 R&Dアウトソーシング事業

(2) 企業結合を行った主な理由

当社グループと被取得企業とは、人材サービスという共通の事業分野で事業を行いながらも、サービス領域に重複が少なく、補完関係にあります。このため、当社グループと被取得企業との間で緊密な事業場の関係が構築されれば、サービスの幅の拡大により顧客満足度の向上等、大きなシナジーが見込まれ、継続的な企業価値の向上を目指すことができると判断しております。

(3) 企業結合日

平成21年11月30日(みなし取得日:平成21年12月31日)

(4) 企業結合の法的形式並びに結合後企業の名称

企業結合の法的形式 株式取得

結合後企業の名称 テンプホールディングス(株)

(5) 取得した議決権比率

51%

2. 連結財務諸表に含まれている被取得企業の業績の期間
 平成22年1月1日から平成22年3月31日まで

3. 被取得企業の取得原価及びその内訳

| | | |
|------------|-----------|----------|
| 取得の対価 | 現金 | 1,338百万円 |
| 取得に直接要した費用 | アドバイザー費用等 | 66百万円 |
| 取得原価 | | 1,405百万円 |

4. 発生したのれんの金額、発生原因、償却方法及び償却期間

(1) 発生したのれん

378百万円

(2) 発生原因

主として被取得企業との緊密な事業上の関係構築により発現すると期待される超過収益力であります。

(3) 償却方法及び償却期間

当初5年間にわたる均等償却の方針としておりましたが、会計制度委員会報告第7号「連結財務諸表における資本連結手続に関する実務指針」第321項の規定に基づき、(株)日本テクシード株式の個別財務諸表上の減損処理を行ったことに伴い、一括償却しております。

5. 企業結合日に受け入れた資産及び引き受けた負債の額並びにその主な内訳

| | |
|------|----------|
| 流動資産 | 3,463百万円 |
| 固定資産 | 2,583百万円 |
| 資産合計 | 6,046百万円 |
| 流動負債 | 2,389百万円 |
| 固定負債 | 1,246百万円 |
| 負債合計 | 3,635百万円 |

6. 企業結合が当連結会計年度の開始の日に完了したと仮定した場合の当連結会計年度の連結損益計算書に及ぼす影響の概算額

| | |
|-------------|----------|
| 売上高 | 6,688百万円 |
| 営業利益 | 488百万円 |
| 経常利益 | 70百万円 |
| 税金当調整前当期純利益 | 5百万円 |
| 当期純利益 | 16百万円 |
| 1株当たり当期純利益 | 0円25銭 |

(概算額の算定方法及び重要な前提条件)

影響の概算額は、被取得企業である(株)日本テクシード及び同社会社6社の平成21年4月1日から平成21年12月31日までの損益数値に、連結財務諸表作成に当たって必要となる調整を加味した数値を記載しております。なお、影響の概算額については監査証明を受けておりません。

当連結会計年度(自平成22年4月1日 至平成23年3月31日)
 該当事項はありません。

(資産除去債務関係)

当連結会計年度末(平成23年3月31日)

1. 資産除去債務の概要

当社グループは、事業所について賃借しており、当該賃借建物等の退去時に契約に基づき内部造作等を除去する義務(原状回復義務)を有しております。

2. 資産除去債務の金額の算定方法

資産除去債務の負債計上及びこれに対応する除去費用の資産計上に代えて、差入保証金の回収が最終的に見込めないと認められる金額を過去実績等により合理的に見積り、そのうち当連結会計年度の負担に属する金額を差入保証金から直接控除する方法を採用しております。

3. 当連結会計年度における当該資産除去債務の総額の増減

差入保証金の回収が最終的に見込めないと認められる金額の増減は以下のとおりであります。

| | |
|-----------------|--------|
| 期首残高(注) | 938百万円 |
| 賃借契約締結に伴う増加額 | 30百万円 |
| 連結子会社取得に伴う増加額 | 17百万円 |
| 資産除去債務の履行による減少額 | 78百万円 |
| 期末残高 | 908百万円 |

(注)当連結会計年度より「資産除去債務に関する会計基準」(企業会計基準第18号 平成20年3月31日)及び「資産除去債務に関する会計基準の適用指針」(企業会計基準適用指針第21号 平成20年3月31日)を適用したことによる期首時点における残高であります。

(セグメント情報等)

【事業の種類別セグメント情報】

前連結会計年度(自平成21年4月1日 至平成22年3月31日)

| | 人材派遣・ 請負、人材 紹介事業 (百万円) | R&Dアウト ソーシング事 業 (百万円) | アウトソー シング事業 (百万円) | その他の 事業 (百万円) | 計 (百万円) | 消去又は 全社 (百万円) | 連結 (百万円) |
|-----------------------------------|---------------------------------|--------------------------------|-------------------------|---------------------|------------|---------------------|-------------|
| ・売上高及び 営業利益 | | | | | | | |
| 売上高 | | | | | | | |
| (1) 外部顧客に 対する売上 高 | 211,018 | 2,281 | 6,132 | 5,180 | 224,613 | - | 224,613 |
| (2) セグメント 間の内部売 上高又は振 替高 | 2,335 | 0 | 27 | 76 | 2,440 | 2,440 | - |
| 計 | 213,354 | 2,281 | 6,160 | 5,257 | 227,053 | 2,440 | 224,613 |
| 営業費用 | 209,505 | 2,241 | 5,808 | 3,666 | 221,221 | 2,952 | 218,269 |
| 営業利益 | 3,848 | 39 | 352 | 1,591 | 5,831 | 512 | 6,343 |
| ・資産、減価償 却費、減損損 失及び資本的 支出 | | | | | | | |
| 資産 | 62,203 | 5,214 | 4,783 | 6,192 | 78,394 | 2,482 | 75,912 |
| 減価償却費 | 332 | 21 | 136 | 65 | 555 | - | 555 |
| 減損損失 | - | 62 | - | - | 62 | - | 62 |
| 資本的支出 | 163 | 9 | 26 | 9 | 208 | 2 | 211 |

(注) 1. 事業区分の方法

事業は、市場及びサービス内容の類似性を考慮し、区分しております。

2. 各区分に属する主要なサービス

| 事業区分 | 主要サービス |
|----------------|--|
| 人材派遣・請負、人材紹介事業 | 一般事務職、専門事務職、IT関連技術職、営業職等の人材派遣・請負、人材紹介 |
| R&Dアウトソーシング事業 | 機械設計、電気・電子設計、ソフトウェア開発等の専門的技術者派遣または請負の形態で提供し、顧客企業の研究開発を支援する事業 |
| アウトソーシング事業 | 顧客企業内もしくは当社グループ企業内にて行う、事務業務及び軽作業等のアウトソーシング |
| その他の事業 | 会社都合の退職予定者等に対する面接指導や求人情報提供等の再就職支援、個人及び企業を対象とした教育研修事業、海外研修・留学の支援サービス等 |

(事業区分の追加)

R&Dアウトソーシング事業の区分は、当連結会計年度において(株)日本テクシード及びその子会社を連結の範囲に含めたことに伴い新設したものであります。

3. 営業費用のうち、消去又は全社の項目に含めた配賦不能営業費用の金額は403百万円であり、その主なものは当社におけるグループ管理に係る費用であります。

4. 資産のうち、消去又は全社の項目に含めた全社資産の金額は923百万円であり、その主なものは当社での余剰資金及び管理部門に係る資産等であります。

5. 減価償却費及び資本的支出には長期前払費用と同費用に係る償却額が含まれております。
6. セグメンテーションの方法等の変更

従来、当社グループに対し事務処理等のサービスを行う連結子会社2社の事業区分を、その外部顧客に対する事業内容から「アウトソーシング事業」「その他の事業」にそれぞれ含めて区分しておりましたが、平成21年4月1日付の組織再編に伴い、当該2社の当社グループにおける位置付けをグループ会社支援機能と明確化したことから、当連結会計年度より当該2社の取引高の大部分を占める「人材派遣・請負、人材紹介事業」に含め事業区分することといたしました。

この変更に伴い、従来の方法によった場合に比べ、当連結会計年度の売上高は、「人材派遣・請負、人材紹介事業」において1,424百万円増加し、「アウトソーシング事業」で1,463百万円、「その他の事業」で136百万円減少いたします。また営業利益は「人材派遣・請負、人材紹介事業」で102百万円、「その他の事業」で22百万円増加し、「アウトソーシング事業」で123百万円減少いたします。

【所在地別セグメント情報】

前連結会計年度（自平成21年4月1日 至平成22年3月31日）

本邦の売上高及び資産の金額は、全セグメントの売上高の合計及び全セグメントの資産の金額の合計に占める割合がいずれも90%超であるため、所在地別セグメント情報の記載を省略しております。

【海外売上高】

前連結会計年度（自平成21年4月1日 至平成22年3月31日）

海外売上高は、連結売上高の10%未満であるため、海外売上高の記載を省略しております。

【セグメント情報】

当連結会計年度（自平成22年4月1日 至平成23年3月31日）

1. 報告セグメントの概要

当社グループの報告セグメントは、当社グループの構成単位のうち分離された財務諸表が入手可能であり、取締役会が、経営資源の配分の決定及び業績を評価するために、定期的に検討を行う対象となっているものであります。

当社グループは、総合人材サービスを提供しており、提供するサービスの特性から、「人材派遣、人材紹介事業」、「R&Dアウトソーシング事業」、「アウトソーシング事業」の3つを報告セグメントとしております。

「人材派遣、人材紹介事業」は、各種専門事務職やIT関連、営業職等の人材派遣、人材紹介等のサービスを提供しており、「R&Dアウトソーシング事業」は、機械設計、電気・電子設計、ソフトウェア開発等の専門的技術者派遣または請負の形態でサービスを提供し、顧客企業の研究開発を支援する事業となっております。また、「アウトソーシング事業」は顧客企業内もしくは当社グループ企業内にて、事務業務及び軽作業等の請負、アウトソーシングを行っております。

2. 報告セグメントごとの売上高、利益又は損失、資産、負債その他の項目の金額の算定方法

報告されている事業セグメントの会計処理の方法は、「連結財務諸表作成のための基本となる重要な事項」における記載と概ね同一であります。

報告セグメントの利益は、営業利益（のれん償却後）ベースの数値であります。

セグメント間の内部収益及び振替高は市場実勢価格に基づいております。

3. 報告セグメントごとの売上高、利益又は損失、資産、負債その他の項目の金額に関する情報

前連結会計年度（自平成21年4月1日 至平成22年3月31日）

（単位：百万円）

| | 報告セグメント | | | | その他 (注) 1 | 合計 | 調整額 (注) 2 | 連結 財務諸表 計上額 (注) 3 |
|----------------------------|---------------|---------------------|--------------|---------|--------------|---------|--------------|----------------------------|
| | 人材派遣、 人材紹介 | R&Dアウ トソーシ ング | アウトソー シング | 計 | | | | |
| 売上高 | | | | | | | | |
| 外部顧客への 売上高 | 201,626 | 2,281 | 15,524 | 219,432 | 5,180 | 224,613 | - | 224,613 |
| セグメント間 の内部売上高 又は振替高 | 2,259 | 0 | 103 | 2,363 | 76 | 2,440 | 2,440 | - |
| 計 | 203,886 | 2,281 | 15,628 | 221,796 | 5,257 | 227,053 | 2,440 | 224,613 |
| セグメント利益 又は損失() | 3,626 | 39 | 574 | 4,240 | 1,591 | 5,831 | 512 | 6,343 |
| セグメント資産 | 60,265 | 5,214 | 6,721 | 72,201 | 6,235 | 78,437 | 2,524 | 75,912 |
| その他の項目 | | | | | | | | |
| 減価償却費 | 332 | 21 | 136 | 490 | 65 | 555 | - | 555 |
| 持分法適用会 社への投資額 | - | - | - | - | 179 | 179 | - | 179 |
| 有形固定資産 及び無形固定 資産の増加額 | 163 | 9 | 26 | 199 | 9 | 208 | 2 | 211 |
| 減損損失 | - | 62 | - | 62 | - | 62 | - | 62 |
| のれんの償却 額 | 1,130 | 407 | - | 1,538 | 89 | 1,627 | - | 1,627 |
| のれんの未償 却残高 | 2,980 | 140 | - | 3,120 | 129 | 3,250 | - | 3,250 |

当連結会計年度（自平成22年4月1日 至平成23年3月31日）

（単位：百万円）

| | 報告セグメント | | | | その他 (注) 1 | 合計 | 調整額 (注) 2 | 連結 財務諸表 計上額 (注) 3 |
|----------------------------|---------------|---------------------|--------------|---------|--------------|---------|--------------|----------------------------|
| | 人材派遣、 人材紹介 | R&Dアウ トソーシ ング | アウトソー シング | 計 | | | | |
| 売上高 | | | | | | | | |
| 外部顧客への 売上高 | 193,810 | 8,883 | 18,624 | 221,318 | 3,955 | 225,273 | - | 225,273 |
| セグメント間 の内部売上高 又は振替高 | 2,158 | 1 | 15 | 2,175 | 145 | 2,320 | 2,320 | - |
| 計 | 195,968 | 8,884 | 18,640 | 223,493 | 4,100 | 227,594 | 2,320 | 225,273 |
| セグメント利益 又は損失() | 4,380 | 103 | 766 | 5,042 | 256 | 5,299 | 448 | 5,748 |
| セグメント資産 | 61,141 | 5,639 | 8,327 | 75,108 | 4,161 | 79,269 | 66 | 79,336 |
| その他の項目 | | | | | | | | |
| 減価償却費 | 302 | 69 | 157 | 530 | 72 | 603 | 1 | 605 |
| 持分法適用会 社への投資額 | - | - | - | - | 201 | 201 | - | 201 |
| 有形固定資産 及び無形固定 資産の増加額 | 101 | 21 | 49 | 173 | 85 | 258 | 7 | 266 |
| 減損損失 | 39 | 60 | - | 99 | - | 99 | - | 99 |
| のれんの償却 額 | 1,150 | 13 | 101 | 1,265 | 39 | 1,304 | - | 1,304 |
| のれんの未償 却残高 | 2,197 | 131 | 1,050 | 3,379 | 89 | 3,469 | - | 3,469 |

(注) 1. 「その他」の区分は、報告セグメントに含まれない事業セグメントであり、会社都合の退職予定者等に対する面接指導や求人情報提供等の再就職支援事業、個人及び企業を対象とした教育研修事業、海外研修・留学の支援サービス等を含んでおります。

2. 調整額の内容は以下のとおりであります。

(セグメント利益又は損失())

(単位：百万円)

| | 前連結会計年度 | 当連結会計年度 |
|------------|---------|---------|
| セグメント間取引消去 | 891 | 1,664 |
| 全社収益 1 | 3,912 | 4,629 |
| 全社費用 2 | 2,508 | 2,516 |
| 合計 | 512 | 448 |

1. 全社収益は、主にグループ会社からの業務管理料及び受取配当金であります。

2. 全社費用は、主に当社におけるグループ管理に係る費用であります。

(セグメント資産)

(単位：百万円)

| | 前連結会計年度 | 当連結会計年度 |
|----------|---------|---------|
| セグメント間消去 | 3,692 | 4,466 |
| 全社資産 3 | 1,168 | 4,533 |
| 合計 | 2,524 | 66 |

3. 全社資産は、主に当社の現金及び預金、投資有価証券並びに管理部門に係る資産であります。

3. セグメント利益（又は損失（ ））は、連結損益計算書の営業利益と調整を行っております。

4. 「減価償却費」と「有形固定資産及び無形固定資産の増加額」には、長期前払費用と同費用に係る償却額が含まれております。

【関連情報】

当連結会計年度（自平成22年4月1日 至平成23年3月31日）

1. 製品及びサービスごとの情報

セグメント情報として同様の情報が開示がされているため、記載を省略しております。

2. 地域ごとの情報

(1) 売上高

本邦の外部顧客への売上高が連結損益計算書の売上高の90%を超えるため、記載を省略しております。

(2) 有形固定資産

本邦に所在している有形固定資産の金額が連結貸借対照表の有形固定資産の金額の90%を超えるため、記載を省略しております。

3. 主要な顧客ごとの情報

連結損益計算書の売上高の10%以上を占める顧客が存在しないため、記載を省略しております。

【報告セグメントごとの固定資産の減損損失に関する情報】

当連結会計年度（自平成22年4月1日 至平成23年3月31日）

セグメント情報として同様の情報が開示されているため、記載を省略しております。

【報告セグメントごとののれんの償却額及び未償却残高に関する情報】

当連結会計年度（自平成22年4月1日 至平成23年3月31日）

セグメント情報として同様の情報が開示されているため、記載を省略しております。

【報告セグメントごとの負ののれん発生益に関する情報】

当連結会計年度（自平成22年4月1日 至平成23年3月31日）

該当事項はありません。

(追加情報)

当連結会計年度（自平成22年4月1日 至平成23年3月31日）

当連結会計年度より、「セグメント情報等の開示に関する会計基準」（企業会計基準第17号 平成21年3月27日）及び「セグメント情報等の開示に関する会計基準の適用指針」（企業会計基準適用指針第20号 平成20年3月21日）を適用しております。

【関連当事者情報】

前連結会計年度（自平成21年4月1日 至平成22年3月31日）

1. 関連当事者との取引

(1) 連結財務諸表提出会社と関連当事者との取引

連結財務諸表提出会社の役員及び主要株主（個人の場合に限る。）等

| 種類 | 会社等の名称又は氏名 | 所在地 | 資本金又は出資金 (百万円) | 事業の内容又は職業 | 議決権等の所有(被所有)割合(%) | 関連当事者との関係 | 取引の内容 | 取引金額 (百万円) | 科目 | 期末残高 (百万円) |
|----|------------|-----|-------------------|-----------|-------------------|-----------|---------|---------------|----|---------------|
| 役員 | 篠原欣子 | - | - | 当社代表取締役 | (被所有) 直接 40.4 | - | 自己株式の取得 | 5,636 | - | - |

(注) 1. 上記の金額のうち、取引金額及び期末残高には消費税等が含まれておりません。

2. 取引条件及び取引条件の決定方針等

東京証券取引所の自己株式立会外買付取引（ToSTNeT-3）に基づき決定しております。

3. 議決権等の所有（被所有）割合については、発行済株式総数から自己株式数を控除して計算しております。

(2) 連結財務諸表提出会社の連結子会社と関連当事者との取引

連結財務諸表提出会社の役員及び主要株主（個人の場合に限る。）等

| 種類 | 会社等の名称又は氏名 | 所在地 | 資本金又は出資金 (百万円) | 事業の内容又は職業 | 議決権等の所有(被所有)割合(%) | 関連当事者との関係 | 取引の内容 | 取引金額 (百万円) | 科目 | 期末残高 (百万円) |
|----|------------|-----|-------------------|-----------|-------------------|-----------|-----------|---------------|--------------------------|---------------|
| 役員 | 篠原欣子 | - | - | 当社代表取締役 | (被所有) 直接 40.4 | 不動産の賃借 | 不動産賃借料の支払 | 34 | その他 (前払費用) | 3 |
| | | | | | | | 保証金の差入 | - | 差入保証金 その他 (長期前払費用) | 19 0 |

(注) 1. 上記の金額のうち、取引金額には消費税等が含まれておらず、期末残高には消費税等が含まれておりません。

2. 取引条件及び取引条件の決定方針等

不動産賃借料及び差入保証金の金額は、近隣の取引実態に準じた契約に基づいて決定しております。

3. 議決権等の所有（被所有）割合については、発行済株式総数から自己株式数を控除して計算しております。

2. 親会社及び重要な関連会社に関する情報

該当事項はありません。

当連結会計年度（自平成22年4月1日 至平成23年3月31日）

1. 関連当事者との取引

(1) 連結財務諸表提出会社と関連当事者との取引

連結財務諸表提出会社の役員及び主要株主（個人の場合に限る。）等

| 種類 | 会社等の名称又は氏名 | 所在地 | 資本金又は出資金 (百万円) | 事業の内容又は職業 | 議決権等の所有(被所有)割合(%) | 関連当事者との関係 | 取引の内容 | 取引金額 (百万円) | 科目 | 期末残高 (百万円) |
|----|----------------------------------|-----|-------------------|--|-------------------|-----------|----------|---------------|----|---------------|
| 役員 | Carl T. Camden (カール・ティー・カムデン) | - | - | 当社取締役 Kelly Services, Inc. プレジデント& チーフエグゼク ティブオフィ サー取締役 | - | - | 株式の取得(注) | 2,238 | - | - |

(注) 取引条件及び取引条件の決定方針等

Carl T. Camden (カール・ティー・カムデン) 氏が代表を務めるKelly Services, Inc.からの同社株式の取得につきましては、市場価格を勘案した株式の評価額を基に取得価額を決定しております。

(2) 連結財務諸表提出会社の連結子会社と関連当事者との取引

連結財務諸表提出会社の役員及び主要株主（個人の場合に限る。）等

| 種類 | 会社等の名称又は氏名 | 所在地 | 資本金又は出資金 (百万円) | 事業の内容又は職業 | 議決権等の所有(被所有)割合(%) | 関連当事者との関係 | 取引の内容 | 取引金額 (百万円) | 科目 | 期末残高 (百万円) |
|----|------------|-----|-------------------|-----------|-------------------|-----------|-----------|---------------|-----------------|---------------|
| 役員 | 篠原欣子 | - | - | 当社代表取締役 | (被所有) 直接 40.4 | 不動産の賃借 | 不動産賃借料の支払 | 34 | その他 (前払費用) | 3 |
| | | | | | | | 保証金の差入 | - | 差入保証金 | 19 |
| | | | | | | | | | その他 (長期前払費用) | 0 |

(注) 1. 上記の金額のうち、取引金額には消費税等が含まれておらず、期末残高には消費税等が含まれておりません。

2. 取引条件及び取引条件の決定方針等

不動産賃借料及び差入保証金の金額は、近隣の取引実態に準じた契約に基づいて決定しております。

3. 議決権等の所有(被所有)割合については、発行済株式総数から自己株式数を控除して計算しております。

2. 親会社及び重要な関連会社に関する情報

該当事項はありません。

(1株当たり情報)

| 前連結会計年度 (自平成21年4月1日 至平成22年3月31日) | | 当連結会計年度 (自平成22年4月1日 至平成23年3月31日) | |
|--|---------|--|---------|
| 1株当たり純資産額 | 792円53銭 | 1株当たり純資産額 | 826円55銭 |
| 1株当たり当期純利益金額 | 45円87銭 | 1株当たり当期純利益金額 | 41円69銭 |
| 潜在株式調整後1株当たり当期純利益金額 | 45円49銭 | 潜在株式調整後1株当たり当期純利益金額 | 37円57銭 |

(注) 1株当たり当期純利益金額及び潜在株式調整後1株当たり当期純利益金額の算定上の基礎は、以下のとおりであります。

| | 前連結会計年度 (自平成21年4月1日 至平成22年3月31日) | 当連結会計年度 (自平成22年4月1日 至平成23年3月31日) |
|---|---|--|
| 1株当たり当期純利益金額 | | |
| 当期純利益(百万円) | 2,950 | 2,410 |
| 普通株主に帰属しない金額(百万円) | - | - |
| 普通株式に係る当期純利益(百万円) | 2,950 | 2,410 |
| 期中平均株式数(千株) | 64,336 | 57,821 |
| 潜在株式調整後1株当たり当期純利益金額 | | |
| 当期純利益調整額(百万円) | - | - |
| 普通株式増加数(千株) | 528 | 6,337 |
| (うち転換社債型新株予約権付社債) | (528) | (6,337) |
| 希薄化効果を有しないため、潜在株式調整後1株当たり当期純利益の算定に含めなかった潜在株式の概要 | (1) 第1回新株予約権(注1) 3,712個(普通株式371,200株) (2) 第2回新株予約権(注2) 213個(普通株式42,600株) | (1) 第1回新株予約権(注3) 3,598個(普通株式359,800株) |

(注) 1. 前連結会計年度において114個が失効し、前連結会計年度末現在3,598個となっております。

2. 前連結会計年度において全て失効しております。

3. 当連結会計年度において全て失効しております。

(重要な後発事象)

| 前連結会計年度 (自平成21年4月1日 至平成22年3月31日) | 当連結会計年度 (自平成22年4月1日 至平成23年3月31日) |
|---|--|
| <p>ケリーサービス (Kelly Services, Inc.) との株式買取契約の締結と同株式の取得について</p> <p>当社は、平成22年5月11日開催の取締役会決議に基づき、ケリーサービス (Kelly Services, Inc.) のA種普通株式 (無議決権株式) 1,576,169株の株式買取契約を締結し、同株式を取得いたしました。</p> <p>(1) 株式取得の目的</p> <p>ケリーサービスの株式取得を通じて、成長著しいアジアを中心に事業基盤の確立を図ってきた当社と、アジア以外の地域に関しても、豊富なインフラ、蓄積されたノウハウのあるケリーサービスが、協力関係を築き、企業・求職者の多様なニーズに柔軟に対応できる体制を構築することを目的としております。</p> <p>また、両社の協力体制をより強力に推進するために、共同戦略協議会の設立やお互いの従業員の出向プログラムの検討を今後進めて参ります。</p> <p>(2) 契約の内容</p> <ul style="list-style-type: none"> ケリーサービスのA種普通株式1,576,169株の取得 1株当たり15.42米ドル(1米ドル92円にて換算し、約1,419円)での取得 取得総額約22億36百万円での取得(1米ドル92円にて換算しております) ケリーサービスの取締役として役員1名の派遣 <p>(3) 契約先の概要</p> <p>商号 : ケリーサービス (Kelly Services, Inc.)</p> <p>所在地 : アメリカ/ミシガン州トロイ</p> <p>代表者の役職・氏名 : 最高経営責任者兼社長 カール・T・カムデン</p> <p>設立年月日 : 1946年10月7日</p> <p>事業内容 : 人材派遣、紹介予定派遣、アウトソーシング、コンサルティングサービス</p> <p>(4) 日程</p> <p>平成22年5月11日 当社取締役会における決議</p> <p>平成22年5月11日 株式買取契約締結</p> <p>平成22年5月11日 株式取得</p> <p>(5) 契約の締結による重要な影響</p> <p>本契約の締結による連結業績への影響は軽微であります。</p> | <p>㈱日本テクシード(以下「日本テクシード」)の完全子会社化に関する株式交換契約締結について</p> <p>当社は、平成23年5月13日開催の取締役会において、当社を完全親会社とし、日本テクシードを完全子会社とする株式交換(以下「本株式交換」)を行うことを決議し、株式交換契約を締結いたしました。本株式交換につきましては、平成23年6月23日開催の当社の定時株主総会の承認及び平成23年6月21日開催の日本テクシードの定時株主総会にて承認され、平成23年8月1日を株式交換の効力発生日として行うこととなりました。</p> <p>(1) 株式交換の目的</p> <p>当社は、平成21年9月24日に日本テクシードと資本業務提携契約を締結し、公開買付けにより平成21年11月30日に日本テクシードの発行済株式総数の51.00%に相当する数の株式を取得したことにより、日本テクシードをテンブグループに迎え入れ、その独自性を尊重しつつ、経営資源の相互利用を進めて参りました。</p> <p>日本テクシードはモノづくりの上流工程である設計開発の専門技術者集団として、自動車産業、航空機産業、ソフトウェア産業等を営む顧客企業に対し、機械、電気・電子、ソフトウェア開発の技術者の高い専門性を武器に、企画、構想、設計、解析から、試作、評価、試験までの設計開発工程をトータルに支援することによってお客様から高い評価と信頼を得るべくその業務に取り組むとともに、テンブグループの広範なネットワークの活用や人的資源の交流を図りながら、相互のリソースの有効活用を進めて参りました。</p> <p>しかしながら、昨今の日々刻々と変わる環境に対応するためには、多様な顧客ニーズに迅速かつ柔軟に応えられる事業ポートフォリオの構築・実現が急務となっており、そのためには日本テクシードとのシナジー実現をより加速させる必要があります。</p> <p>そのため、両社は、日本テクシードを当社の完全子会社とすることにより、今まで以上に両社の協力関係を密にして、シナジーの発現の早期化を図るとともに、グループの一体運営や人材、資産、情報、ネットワークといった経営資源の全体最適を実現し、成長スピードを加速させることが、より両社の実効的な企業価値の向上に資するものと考え、本株式交換を行うことといたしました。</p> <p>当社は、当社グループ会社間の連携を一層強化し、本株式交換により新たに当社の普通株式を保有することになる日本テクシードの株主の皆様を含め、当社の株主の皆様の期待に添えるよう、持続的な企業価値の向上に努めて参ります。</p> |

| 前連結会計年度 (自 平成21年 4月 1日 至 平成22年 3月31日) | 当連結会計年度 (自 平成22年 4月 1日 至 平成23年 3月31日) |
|---|--|
| | <p>(2) 株式交換の効力発生日 平成23年 8月 1日 (予定)</p> <p>(3) 株式交換の方法 日本テクシードの普通株式 1株に対して、当社の普通株式0.73株を割当交付することを予定しております。ただし、当社が保有する日本テクシードの普通株式(平成23年 6月24日現在2,550,000株)については、本株式交換による株式の割当ては行いません。 なお、交付する株式については、すべて当社が保有する自己株式(平成23年3月31日現在7,700,110株)から充当する予定であり、新株式の発行は行わない予定です。</p> <p>(4) 交換比率の算定方法 当社及び日本テクシードは、株式交換比率の算定にあたってその公正性を確保するため、それぞれ別個に独立した第三者算定機関に株式交換比率の算定を依頼し、その算定結果を参考に、かつ、両社の財務状況、業績動向、株価動向等を勘案の上、交渉・協議を重ねた結果、本株式交換における株式交換比率を決定いたしました。</p> |

【連結附属明細表】

【社債明細表】

| 会社名 | 銘柄 | 発行年月日 | 前期末残高 (百万円) | 当期末残高 (百万円) | 利率(%) | 担保 | 償還期限 |
|---------------------|--|-------------|----------------|----------------|-------|----|-------------|
| テンプホールディングス(株) | 130%コールオプション条項付第1回無担保転換社債型新株予約権付社債(注)1 | 平成22年 3月 3日 | 5,000 | 5,000 | - | なし | 平成25年 3月 5日 |
| 東洋ソフトウェアエンジニアリング(株) | 第1回無担保社債 | 平成19年 2月28日 | - | 20 (20) | 1.34 | なし | 平成24年 2月29日 |
| 合計 | - | - | 5,000 | 5,020 (20) | - | - | - |

(注) 1. 新株予約権付社債に関する記載は次のとおりであります。

| | |
|--------------------------------|--|
| 銘柄 | 130%コールオプション条項付 第1回無担保転換社債型 新株予約権付社債 |
| 発行すべき株式 | 普通株式 |
| 新株予約権の発行価額(円) | 無償 |
| 株式の発行価格(円) | 789 |
| 発行価額の総額(百万円) | 5,000 |
| 新株予約権の行使により発行した株式の発行価額の総額(百万円) | - |
| 新株予約権の付与割合(%) | 100.0 |
| 新株予約権の行使期間 | 自 平成22年 4月 1日 至 平成25年 3月 1日 |

(注) なお、本新株予約権を行使しようとする者の請求があるときは、その新株予約権が付せられた社債の全額の償還に代えて、新株予約権の行使に際して払込をなすべき額の全額の払込があったものとします。また、新株予約権が行使されたときには、当該請求があったものとみなします。

- () 内書は、1年以内の償還予定額であります。
- 連結決算日後5年間の償還予定額は以下のとおりであります。
前連結会計年度(平成22年 3月31日)

| 1年以内 (百万円) | 1年超2年以内 (百万円) | 2年超3年以内 (百万円) | 3年超4年以内 (百万円) | 4年超5年以内 (百万円) |
|---------------|------------------|------------------|------------------|------------------|
| - | - | 5,000 | - | - |

当連結会計年度(平成23年3月31日)

| 1年以内 (百万円) | 1年超2年以内 (百万円) | 2年超3年以内 (百万円) | 3年超4年以内 (百万円) | 4年超5年以内 (百万円) |
|---------------|------------------|------------------|------------------|------------------|
| 20 | 5,000 | - | - | - |

【借入金等明細表】

| 区分 | 前期末残高 (百万円) | 当期末残高 (百万円) | 平均利率 (%) | 返済期限 |
|-------------------------|----------------|----------------|-------------|-----------|
| 短期借入金 | 662 | 571 | 1.1 | - |
| 1年以内に返済予定の長期借入金 | 124 | 139 | 1.8 | - |
| 1年以内に返済予定のリース債務 | 71 | 84 | 2.6 | - |
| 長期借入金(1年以内に返済予定のものを除く。) | 199 | 166 | 1.8 | 平成24年～29年 |
| リース債務(1年以内に返済予定のものを除く。) | 162 | 132 | 2.3 | 平成24年～28年 |
| 計 | 1,220 | 1,094 | - | - |

- (注) 1. 平均利率は、借入金等の当連結会計年度末残高に対する加重平均利率として算定しております。
 2. 長期借入金及びリース債務(1年以内に返済予定のものを除く。)の連結決算日後5年間の返済予定額は以下のとおりであります。

| | 1年超2年以内 (百万円) | 2年超3年以内 (百万円) | 3年超4年以内 (百万円) | 4年超5年以内 (百万円) |
|-------|------------------|------------------|------------------|------------------|
| 長期借入金 | 106 | 26 | 13 | 12 |
| リース債務 | 76 | 35 | 13 | 5 |

【資産除去債務明細表】

注記事項の(資産除去債務関係)に同様の情報が開示されているため、記載を省略しております。

(2) 【その他】

当連結会計年度における四半期情報

| | 第1四半期 自平成22年4月1日 至平成22年6月30日 | 第2四半期 自平成22年7月1日 至平成22年9月30日 | 第3四半期 自平成22年10月1日 至平成22年12月31日 | 第4四半期 自平成23年1月1日 至平成23年3月31日 |
|-------------------------|------------------------------------|------------------------------------|--------------------------------------|------------------------------------|
| 売上高(百万円) | 55,706 | 56,084 | 56,340 | 57,141 |
| 税金等調整前四半期純利益 金額(百万円) | 1,206 | 1,241 | 1,566 | 1,482 |
| 四半期純利益金額 (百万円) | 345 | 517 | 720 | 826 |
| 1株当たり四半期純利益金 額(円) | 5.98 | 8.95 | 12.46 | 14.30 |

2【財務諸表等】
 (1)【財務諸表】
 【貸借対照表】

(単位：百万円)

| | 前事業年度 (平成22年3月31日) | 当事業年度 (平成23年3月31日) |
|---------------|-----------------------|-----------------------|
| 資産の部 | | |
| 流動資産 | | |
| 現金及び預金 | 435 | 1,221 |
| 売掛金 | 263 | 285 |
| 前払費用 | 21 | 17 |
| 繰延税金資産 | 7 | 26 |
| 未収入金 | 392 | 414 |
| その他 | 19 | 72 |
| 流動資産合計 | 1,139 | 2,038 |
| 固定資産 | | |
| 有形固定資産 | | |
| 建物 | 379 | 382 |
| 減価償却累計額 | 187 | 204 |
| 建物(純額) | 192 | 177 |
| 構築物 | 7 | 7 |
| 減価償却累計額 | 4 | 5 |
| 構築物(純額) | 2 | 2 |
| 工具、器具及び備品 | 9 | 9 |
| 減価償却累計額 | 7 | 8 |
| 工具、器具及び備品(純額) | 2 | 1 |
| 土地 | 1,071 | 1,071 |
| 有形固定資産合計 | 1,268 | 1,252 |
| 無形固定資産 | | |
| 電話加入権 | 0 | 0 |
| 無形固定資産合計 | 0 | 0 |
| 投資その他の資産 | | |
| 投資有価証券 | - | 2,847 |
| 関係会社株式 | 38,811 | 38,811 |
| 長期前払費用 | 5 | 4 |
| 繰延税金資産 | 4 | - |
| その他 | 18 | 17 |
| 投資その他の資産合計 | 38,840 | 41,681 |
| 固定資産合計 | 40,108 | 42,934 |
| 資産合計 | 41,248 | 44,972 |

| | 前事業年度 (平成22年 3月31日) | 当事業年度 (平成23年 3月31日) |
|---------------|------------------------|------------------------|
| 負債の部 | | |
| 流動負債 | | |
| 短期借入金 | 1,020 | 2,500 |
| 未払金 | 301 | 333 |
| 未払費用 | 2 | 3 |
| 未払消費税等 | 7 | 11 |
| 前受金 | 6 | 6 |
| 預り金 | 4 | 5 |
| 賞与引当金 | 11 | 18 |
| 役員賞与引当金 | 18 | 20 |
| 流動負債合計 | 1,372 | 2,898 |
| 固定負債 | | |
| 転換社債型新株予約権付社債 | 5,000 | 5,000 |
| 繰延税金負債 | - | 244 |
| その他 | 64 | 65 |
| 固定負債合計 | 5,064 | 5,309 |
| 負債合計 | 6,437 | 8,208 |
| 純資産の部 | | |
| 株主資本 | | |
| 資本金 | 2,000 | 2,000 |
| 資本剰余金 | | |
| 資本準備金 | 500 | 500 |
| その他資本剰余金 | 36,153 | 36,153 |
| 資本剰余金合計 | 36,653 | 36,653 |
| 利益剰余金 | | |
| その他利益剰余金 | | |
| 繰越利益剰余金 | 1,793 | 3,385 |
| 利益剰余金合計 | 1,793 | 3,385 |
| 自己株式 | 5,636 | 5,636 |
| 株主資本合計 | 34,811 | 36,402 |
| 評価・換算差額等 | | |
| その他有価証券評価差額金 | - | 361 |
| 評価・換算差額等合計 | - | 361 |
| 純資産合計 | 34,811 | 36,764 |
| 負債純資産合計 | 41,248 | 44,972 |

【損益計算書】

(単位：百万円)

| | 前事業年度 (自 平成21年 4月 1日 至 平成22年 3月31日) | 当事業年度 (自 平成22年 4月 1日 至 平成23年 3月31日) |
|---------------------|---|---|
| 売上高 | 4,110 | 5,277 |
| 売上総利益 | 4,110 | 5,277 |
| 販売費及び一般管理費 | | |
| 役員報酬 | 93 | 107 |
| 給料及び手当 | 74 | 122 |
| 賞与引当金繰入額 | 11 | 18 |
| 役員賞与引当金繰入額 | 18 | 20 |
| 減価償却費 | 15 | 18 |
| 租税公課 | 15 | 18 |
| 業務委託費 | 2,227 | 2,523 |
| その他 | 82 | 105 |
| 販売費及び一般管理費合計 | 2,538 | 2,935 |
| 営業利益 | 1,571 | 2,341 |
| 営業外収益 | | |
| 受取利息 | 0 | 0 |
| 業務受託料 | 1 | 1 |
| 還付加算金 | 1 | 2 |
| 受取補償金 | 0 | - |
| 受取還付金 | - | 0 |
| 保険返戻金 | - | 0 |
| その他 | 0 | 0 |
| 営業外収益合計 | 3 | 5 |
| 営業外費用 | | |
| 支払利息 | 22 | 47 |
| 社債発行費 | 12 | - |
| 営業外費用合計 | 35 | 47 |
| 経常利益 | 1,540 | 2,299 |
| 特別利益 | | |
| 抱合せ株式消滅差益 | 252 | - |
| 事業税還付金 | 38 | - |
| 特別利益合計 | 291 | - |
| 特別損失 | | |
| 固定資産処分損 | 5 | 0 |
| 関係会社株式評価損 | 905 | - |
| 資産除去債務会計基準の適用に伴う影響額 | - | 0 |
| 特別損失合計 | 910 | 1 |
| 税引前当期純利益 | 921 | 2,298 |
| 法人税、住民税及び事業税 | 35 | 31 |
| 法人税等調整額 | 23 | 18 |
| 法人税等合計 | 58 | 13 |
| 当期純利益 | 862 | 2,285 |

【株主資本等変動計算書】

(単位：百万円)

| | 前事業年度 (自 平成21年 4月 1日 至 平成22年 3月31日) | 当事業年度 (自 平成22年 4月 1日 至 平成23年 3月31日) |
|-----------------|---|---|
| 株主資本 | | |
| 資本金 | | |
| 前期末残高 | 2,000 | 2,000 |
| 当期変動額 | | |
| 当期変動額合計 | - | - |
| 当期末残高 | 2,000 | 2,000 |
| 資本剰余金 | | |
| 資本準備金 | | |
| 前期末残高 | 500 | 500 |
| 当期変動額 | | |
| 当期変動額合計 | - | - |
| 当期末残高 | 500 | 500 |
| その他資本剰余金 | | |
| 前期末残高 | 36,153 | 36,153 |
| 当期変動額 | | |
| 当期変動額合計 | - | - |
| 当期末残高 | 36,153 | 36,153 |
| 資本剰余金合計 | | |
| 前期末残高 | 36,653 | 36,653 |
| 当期変動額 | | |
| 当期変動額合計 | - | - |
| 当期末残高 | 36,653 | 36,653 |
| 利益剰余金 | | |
| その他利益剰余金 | | |
| 繰越利益剰余金 | | |
| 前期末残高 | 2,045 | 1,793 |
| 当期変動額 | | |
| 剰余金の配当 | 1,113 | 693 |
| 当期純利益 | 862 | 2,285 |
| 当期変動額合計 | 251 | 1,591 |
| 当期末残高 | 1,793 | 3,385 |
| 利益剰余金合計 | | |
| 前期末残高 | 2,045 | 1,793 |
| 当期変動額 | | |
| 剰余金の配当 | 1,113 | 693 |
| 当期純利益 | 862 | 2,285 |
| 当期変動額合計 | 251 | 1,591 |
| 当期末残高 | 1,793 | 3,385 |

| | 前事業年度 (自 平成21年 4月 1日 至 平成22年 3月31日) | 当事業年度 (自 平成22年 4月 1日 至 平成23年 3月31日) |
|---------------------|---|---|
| 自己株式 | | |
| 前期末残高 | - | 5,636 |
| 当期変動額 | | |
| 自己株式の取得 | 5,636 | 0 |
| 当期変動額合計 | 5,636 | 0 |
| 当期末残高 | 5,636 | 5,636 |
| 株主資本合計 | | |
| 前期末残高 | 40,698 | 34,811 |
| 当期変動額 | | |
| 剰余金の配当 | 1,113 | 693 |
| 当期純利益 | 862 | 2,285 |
| 自己株式の取得 | 5,636 | 0 |
| 当期変動額合計 | 5,887 | 1,591 |
| 当期末残高 | 34,811 | 36,402 |
| 評価・換算差額等 | | |
| その他有価証券評価差額金 | | |
| 前期末残高 | - | - |
| 当期変動額 | | |
| 株主資本以外の項目の当期変動額（純額） | - | 361 |
| 当期変動額合計 | - | 361 |
| 当期末残高 | - | 361 |
| 評価・換算差額等合計 | | |
| 前期末残高 | - | - |
| 当期変動額 | | |
| 株主資本以外の項目の当期変動額（純額） | - | 361 |
| 当期変動額合計 | - | 361 |
| 当期末残高 | - | 361 |
| 純資産合計 | | |
| 前期末残高 | 40,698 | 34,811 |
| 当期変動額 | | |
| 剰余金の配当 | 1,113 | 693 |
| 当期純利益 | 862 | 2,285 |
| 自己株式の取得 | 5,636 | 0 |
| 株主資本以外の項目の当期変動額（純額） | - | 361 |
| 当期変動額合計 | 5,887 | 1,953 |
| 当期末残高 | 34,811 | 36,764 |

【重要な会計方針】

| 項目 | 前事業年度 (自平成21年4月1日 至平成22年3月31日) | 当事業年度 (自平成22年4月1日 至平成23年3月31日) |
|----------------------------|--|--|
| 1. 有価証券の評価基準及び評価方法 | (1) 子会社株式及び関連会社株式 移動平均法による原価法を採用しております。 | (1) 子会社株式及び関連会社株式 同左 (2) その他有価証券 時価のあるもの 決算日の市場価格等に基づく時価法 (評価差額は全部純資産直入法により 処理し、売却原価は移動平均法により 算定)を採用しております。 |
| 2. 固定資産の減価償却の方法 | 有形固定資産 定率法(ただし、平成10年4月1日以降 に取得した建物(建物付属設備を除く)は 定額法)を採用しております。 なお、主な耐用年数は以下のとおりで あります。 建物 6～42年 | 有形固定資産 同左 |
| 3. 引当金の計上基準 | (1) 賞与引当金 従業員に対して支給する賞与の支出 に充てるため、支給見込額の当期負担 額を計上しております。 (2) 役員賞与引当金 役員賞与の支出に備えて、当事業年度 における支給見込額に基づき計上して おります。 | (1) 賞与引当金 同左 (2) 役員賞与引当金 同左 |
| 4. その他財務諸表作成のための基本となる重要な事項 | (1) 消費税等の会計処理 消費税等の会計処理は税抜方式に よっております。 (2) 転換社債型新株予約権付社債の処理方 法(発行者側) 社債の対価部分と新株予約権の対価 部分を区分せず、普通社債の発行に準 じて処理しております。 (3) 繰延資産の処理方法 転換社債型新株予約権付社債の発行 費用は、支出時に全額費用処理して おります。 | (1) 消費税等の会計処理 同左 (2) 転換社債型新株予約権付社債の処理方 法(発行者側) 同左 |

【注記事項】

(貸借対照表関係)

| 前事業年度 (平成22年3月31日) | 当事業年度 (平成23年3月31日) |
|---|---|
| 関係会社に対する負債が次のとおり含まれております。 短期借入金 1,020百万円 | 関係会社に対する負債が次のとおり含まれております。 短期借入金 2,500百万円 |

(損益計算書関係)

| 前事業年度 (自平成21年4月1日 至平成22年3月31日) | 当事業年度 (自平成22年4月1日 至平成23年3月31日) |
|--------------------------------------|--------------------------------------|
| 関係会社との取引に係るものが次のとおり含まれております。 | 関係会社との取引に係るものが次のとおり含まれております。 |
| 売上高 3,969百万円 | 売上高 4,707百万円 |
| 業務委託費 2,104百万円 | 業務委託費 2,027百万円 |
| 支払利息 17百万円 | 支払利息 47百万円 |

(株主資本等変動計算書関係)

前事業年度(自平成21年4月1日 至平成22年3月31日)

自己株式の種類及び株式数に関する事項

| | 前事業年度末株式数 (千株) | 当事業年度増加株式 数(千株) | 当事業年度減少株式 数(千株) | 当事業年度末株式数 (千株) |
|---------|-------------------|--------------------|--------------------|-------------------|
| 普通株式(注) | - | 7,700 | - | 7,700 |
| 合計 | - | 7,700 | - | 7,700 |

(注) 当事業年度の普通株式の自己株式の増加は、主として取締役会決議による自己株式の取得によるものであります。

当事業年度(自平成22年4月1日 至平成23年3月31日)

自己株式の種類及び株式数に関する事項

| | 前事業年度末株式数 (千株) | 当事業年度増加株式 数(千株) | 当事業年度減少株式 数(千株) | 当事業年度末株式数 (千株) |
|---------|-------------------|--------------------|--------------------|-------------------|
| 普通株式(注) | 7,700 | 0 | - | 7,700 |
| 合計 | 7,700 | 0 | - | 7,700 |

(注) 当事業年度の普通株式の自己株式の増加は、単元未満株式の買取りによるものであります。

(リース取引関係)

該当事項はありません。

(有価証券関係)

前事業年度(平成22年3月31日)

子会社株式及び関連会社株式

| | 貸借対照表計上額 (百万円) | 時価 (百万円) | 差額 (百万円) |
|-------|-------------------|-------------|-------------|
| 子会社株式 | 499 | 499 | - |
| 合計 | 499 | 499 | - |

(注) 1. 表中の「貸借対照表計上額」は減損処理後の帳簿価額であり、当事業年度において関係会社株式評価損905百万円を計上しております。

2. 以下の株式は、市場価格がなく、時価を把握することが極めて困難と認められることから、上表の「子会社株式及び関連会社株式」には含めておりません。

| 区分 | 貸借対照表計上額(百万円) |
|--------|---------------|
| 子会社株式 | 38,269 |
| 関連会社株式 | 42 |

当事業年度(平成23年3月31日)

子会社株式及び関連会社株式

| | 貸借対照表計上額 (百万円) | 時価 (百万円) | 差額 (百万円) |
|-------|-------------------|-------------|-------------|
| 子会社株式 | 499 | 1,147 | 647 |
| 合計 | 499 | 1,147 | 647 |

(注) 1. 表中の「貸借対照表計上額」は減損処理後の帳簿価額であります。

2. 以下の株式は、市場価格がなく、時価を把握することが極めて困難と認められることから、上表の「子会社株式及び関連会社株式」には含めておりません。

| 区分 | 貸借対照表計上額(百万円) |
|--------|---------------|
| 子会社株式 | 38,269 |
| 関連会社株式 | 42 |

(税効果会計関係)

| 前事業年度 (平成22年3月31日) | 当事業年度 (平成23年3月31日) | | | | | | | | | | | | | | | | | | | | | | | | | | | | | | | | | | | | | | | | | | | | | | | | | | | | | | | | | | | | | | | | | | | | | | | | | | | | | | | | | | | | | | | | | | | | | | | | |
|--|-----------------------|-------|-------|---|--------------------|------|----------------------|-------|---------|------|------------|------|--------------|-------|------------|-------|-------|----|-------------------|------|--|--------|-------|------|---------------|--------------------|-------|----------------------|------------|---------|-----------|-----|----------|-------|-----|-------------------|-------|--|--------------|-----|--------|-----|-------|--|--------------|---|--|------------|--|---------|---|-------|---|---------|---|---------|---|-----|---|-------|--|--------------|----|-------|--|------------|--|-----------|-----|----------|---|-----|---|-------|--|--------------|-----|--------|-----|-------|--|--------------|---|-------|--|------------|--|--------------|-----|-------|--|--------------|-----|-------|--|-----------|-----|
| <p>1. 繰延税金資産及び繰延税金負債の発生的主要原因別の内訳</p> <p style="text-align: right;">(百万円)</p> <table style="width: 100%; border-collapse: collapse;"> <tr> <td colspan="2">繰延税金資産(流動)</td> </tr> <tr> <td>賞与引当金</td> <td style="text-align: right;">4</td> </tr> <tr> <td>役員賞与引当金</td> <td style="text-align: right;">7</td> </tr> <tr> <td>税務上の繰越欠損金</td> <td style="text-align: right;">28</td> </tr> <tr> <td>その他</td> <td style="text-align: right;">0</td> </tr> <tr> <td><hr/></td> <td></td> </tr> <tr> <td>繰延税金資産(流動) 計</td> <td style="text-align: right;">41</td> </tr> <tr> <td colspan="2">繰延税金負債(流動)</td> </tr> <tr> <td>未収事業税</td> <td style="text-align: right;">34</td> </tr> <tr> <td><hr/></td> <td></td> </tr> <tr> <td>繰延税金負債(流動) 計</td> <td style="text-align: right;">34</td> </tr> <tr> <td><hr/></td> <td></td> </tr> <tr> <td>繰延税金資産(流動)の純額</td> <td style="text-align: right;">7</td> </tr> <tr> <td colspan="2"><hr/></td> </tr> <tr> <td colspan="2">繰延税金資産(固定)</td> </tr> <tr> <td>関係会社株式評価損</td> <td style="text-align: right;">368</td> </tr> <tr> <td>税務上の繰延資産</td> <td style="text-align: right;">4</td> </tr> <tr> <td>その他</td> <td style="text-align: right;">0</td> </tr> <tr> <td><hr/></td> <td></td> </tr> <tr> <td>繰延税金資産(固定)小計</td> <td style="text-align: right;">372</td> </tr> <tr> <td>評価性引当額</td> <td style="text-align: right;">368</td> </tr> <tr> <td><hr/></td> <td></td> </tr> <tr> <td>繰延税金資産(固定) 計</td> <td style="text-align: right;">4</td> </tr> </table> | 繰延税金資産(流動) | | 賞与引当金 | 4 | 役員賞与引当金 | 7 | 税務上の繰越欠損金 | 28 | その他 | 0 | <hr/> | | 繰延税金資産(流動) 計 | 41 | 繰延税金負債(流動) | | 未収事業税 | 34 | <hr/> | | 繰延税金負債(流動) 計 | 34 | <hr/> | | 繰延税金資産(流動)の純額 | 7 | <hr/> | | 繰延税金資産(固定) | | 関係会社株式評価損 | 368 | 税務上の繰延資産 | 4 | その他 | 0 | <hr/> | | 繰延税金資産(固定)小計 | 372 | 評価性引当額 | 368 | <hr/> | | 繰延税金資産(固定) 計 | 4 | <p>1. 繰延税金資産及び繰延税金負債の発生的主要原因別の内訳</p> <p style="text-align: right;">(百万円)</p> <table style="width: 100%; border-collapse: collapse;"> <tr> <td colspan="2">繰延税金資産(流動)</td> </tr> <tr> <td>未払事業税否認</td> <td style="text-align: right;">5</td> </tr> <tr> <td>賞与引当金</td> <td style="text-align: right;">7</td> </tr> <tr> <td>役員賞与引当金</td> <td style="text-align: right;">8</td> </tr> <tr> <td>未払費用否認額</td> <td style="text-align: right;">5</td> </tr> <tr> <td>その他</td> <td style="text-align: right;">0</td> </tr> <tr> <td><hr/></td> <td></td> </tr> <tr> <td>繰延税金資産(流動) 計</td> <td style="text-align: right;">26</td> </tr> <tr> <td colspan="2"><hr/></td> </tr> <tr> <td colspan="2">繰延税金資産(固定)</td> </tr> <tr> <td>関係会社株式評価損</td> <td style="text-align: right;">368</td> </tr> <tr> <td>税務上の繰延資産</td> <td style="text-align: right;">2</td> </tr> <tr> <td>その他</td> <td style="text-align: right;">0</td> </tr> <tr> <td><hr/></td> <td></td> </tr> <tr> <td>繰延税金資産(固定)小計</td> <td style="text-align: right;">372</td> </tr> <tr> <td>評価性引当額</td> <td style="text-align: right;">368</td> </tr> <tr> <td><hr/></td> <td></td> </tr> <tr> <td>繰延税金資産(固定) 計</td> <td style="text-align: right;">3</td> </tr> <tr> <td colspan="2"><hr/></td> </tr> <tr> <td colspan="2">繰延税金負債(固定)</td> </tr> <tr> <td>その他有価証券評価差額金</td> <td style="text-align: right;">248</td> </tr> <tr> <td><hr/></td> <td></td> </tr> <tr> <td>繰延税金負債(固定) 計</td> <td style="text-align: right;">248</td> </tr> <tr> <td><hr/></td> <td></td> </tr> <tr> <td>繰延税金負債の純額</td> <td style="text-align: right;">244</td> </tr> </table> | 繰延税金資産(流動) | | 未払事業税否認 | 5 | 賞与引当金 | 7 | 役員賞与引当金 | 8 | 未払費用否認額 | 5 | その他 | 0 | <hr/> | | 繰延税金資産(流動) 計 | 26 | <hr/> | | 繰延税金資産(固定) | | 関係会社株式評価損 | 368 | 税務上の繰延資産 | 2 | その他 | 0 | <hr/> | | 繰延税金資産(固定)小計 | 372 | 評価性引当額 | 368 | <hr/> | | 繰延税金資産(固定) 計 | 3 | <hr/> | | 繰延税金負債(固定) | | その他有価証券評価差額金 | 248 | <hr/> | | 繰延税金負債(固定) 計 | 248 | <hr/> | | 繰延税金負債の純額 | 244 |
| 繰延税金資産(流動) | | | | | | | | | | | | | | | | | | | | | | | | | | | | | | | | | | | | | | | | | | | | | | | | | | | | | | | | | | | | | | | | | | | | | | | | | | | | | | | | | | | | | | | | | | | | | | | | | |
| 賞与引当金 | 4 | | | | | | | | | | | | | | | | | | | | | | | | | | | | | | | | | | | | | | | | | | | | | | | | | | | | | | | | | | | | | | | | | | | | | | | | | | | | | | | | | | | | | | | | | | | | | | | | |
| 役員賞与引当金 | 7 | | | | | | | | | | | | | | | | | | | | | | | | | | | | | | | | | | | | | | | | | | | | | | | | | | | | | | | | | | | | | | | | | | | | | | | | | | | | | | | | | | | | | | | | | | | | | | | | |
| 税務上の繰越欠損金 | 28 | | | | | | | | | | | | | | | | | | | | | | | | | | | | | | | | | | | | | | | | | | | | | | | | | | | | | | | | | | | | | | | | | | | | | | | | | | | | | | | | | | | | | | | | | | | | | | | | |
| その他 | 0 | | | | | | | | | | | | | | | | | | | | | | | | | | | | | | | | | | | | | | | | | | | | | | | | | | | | | | | | | | | | | | | | | | | | | | | | | | | | | | | | | | | | | | | | | | | | | | | | |
| <hr/> | | | | | | | | | | | | | | | | | | | | | | | | | | | | | | | | | | | | | | | | | | | | | | | | | | | | | | | | | | | | | | | | | | | | | | | | | | | | | | | | | | | | | | | | | | | | | | | | | |
| 繰延税金資産(流動) 計 | 41 | | | | | | | | | | | | | | | | | | | | | | | | | | | | | | | | | | | | | | | | | | | | | | | | | | | | | | | | | | | | | | | | | | | | | | | | | | | | | | | | | | | | | | | | | | | | | | | | |
| 繰延税金負債(流動) | | | | | | | | | | | | | | | | | | | | | | | | | | | | | | | | | | | | | | | | | | | | | | | | | | | | | | | | | | | | | | | | | | | | | | | | | | | | | | | | | | | | | | | | | | | | | | | | | |
| 未収事業税 | 34 | | | | | | | | | | | | | | | | | | | | | | | | | | | | | | | | | | | | | | | | | | | | | | | | | | | | | | | | | | | | | | | | | | | | | | | | | | | | | | | | | | | | | | | | | | | | | | | | |
| <hr/> | | | | | | | | | | | | | | | | | | | | | | | | | | | | | | | | | | | | | | | | | | | | | | | | | | | | | | | | | | | | | | | | | | | | | | | | | | | | | | | | | | | | | | | | | | | | | | | | | |
| 繰延税金負債(流動) 計 | 34 | | | | | | | | | | | | | | | | | | | | | | | | | | | | | | | | | | | | | | | | | | | | | | | | | | | | | | | | | | | | | | | | | | | | | | | | | | | | | | | | | | | | | | | | | | | | | | | | |
| <hr/> | | | | | | | | | | | | | | | | | | | | | | | | | | | | | | | | | | | | | | | | | | | | | | | | | | | | | | | | | | | | | | | | | | | | | | | | | | | | | | | | | | | | | | | | | | | | | | | | | |
| 繰延税金資産(流動)の純額 | 7 | | | | | | | | | | | | | | | | | | | | | | | | | | | | | | | | | | | | | | | | | | | | | | | | | | | | | | | | | | | | | | | | | | | | | | | | | | | | | | | | | | | | | | | | | | | | | | | | |
| <hr/> | | | | | | | | | | | | | | | | | | | | | | | | | | | | | | | | | | | | | | | | | | | | | | | | | | | | | | | | | | | | | | | | | | | | | | | | | | | | | | | | | | | | | | | | | | | | | | | | | |
| 繰延税金資産(固定) | | | | | | | | | | | | | | | | | | | | | | | | | | | | | | | | | | | | | | | | | | | | | | | | | | | | | | | | | | | | | | | | | | | | | | | | | | | | | | | | | | | | | | | | | | | | | | | | | |
| 関係会社株式評価損 | 368 | | | | | | | | | | | | | | | | | | | | | | | | | | | | | | | | | | | | | | | | | | | | | | | | | | | | | | | | | | | | | | | | | | | | | | | | | | | | | | | | | | | | | | | | | | | | | | | | |
| 税務上の繰延資産 | 4 | | | | | | | | | | | | | | | | | | | | | | | | | | | | | | | | | | | | | | | | | | | | | | | | | | | | | | | | | | | | | | | | | | | | | | | | | | | | | | | | | | | | | | | | | | | | | | | | |
| その他 | 0 | | | | | | | | | | | | | | | | | | | | | | | | | | | | | | | | | | | | | | | | | | | | | | | | | | | | | | | | | | | | | | | | | | | | | | | | | | | | | | | | | | | | | | | | | | | | | | | | |
| <hr/> | | | | | | | | | | | | | | | | | | | | | | | | | | | | | | | | | | | | | | | | | | | | | | | | | | | | | | | | | | | | | | | | | | | | | | | | | | | | | | | | | | | | | | | | | | | | | | | | | |
| 繰延税金資産(固定)小計 | 372 | | | | | | | | | | | | | | | | | | | | | | | | | | | | | | | | | | | | | | | | | | | | | | | | | | | | | | | | | | | | | | | | | | | | | | | | | | | | | | | | | | | | | | | | | | | | | | | | |
| 評価性引当額 | 368 | | | | | | | | | | | | | | | | | | | | | | | | | | | | | | | | | | | | | | | | | | | | | | | | | | | | | | | | | | | | | | | | | | | | | | | | | | | | | | | | | | | | | | | | | | | | | | | | |
| <hr/> | | | | | | | | | | | | | | | | | | | | | | | | | | | | | | | | | | | | | | | | | | | | | | | | | | | | | | | | | | | | | | | | | | | | | | | | | | | | | | | | | | | | | | | | | | | | | | | | | |
| 繰延税金資産(固定) 計 | 4 | | | | | | | | | | | | | | | | | | | | | | | | | | | | | | | | | | | | | | | | | | | | | | | | | | | | | | | | | | | | | | | | | | | | | | | | | | | | | | | | | | | | | | | | | | | | | | | | |
| 繰延税金資産(流動) | | | | | | | | | | | | | | | | | | | | | | | | | | | | | | | | | | | | | | | | | | | | | | | | | | | | | | | | | | | | | | | | | | | | | | | | | | | | | | | | | | | | | | | | | | | | | | | | | |
| 未払事業税否認 | 5 | | | | | | | | | | | | | | | | | | | | | | | | | | | | | | | | | | | | | | | | | | | | | | | | | | | | | | | | | | | | | | | | | | | | | | | | | | | | | | | | | | | | | | | | | | | | | | | | |
| 賞与引当金 | 7 | | | | | | | | | | | | | | | | | | | | | | | | | | | | | | | | | | | | | | | | | | | | | | | | | | | | | | | | | | | | | | | | | | | | | | | | | | | | | | | | | | | | | | | | | | | | | | | | |
| 役員賞与引当金 | 8 | | | | | | | | | | | | | | | | | | | | | | | | | | | | | | | | | | | | | | | | | | | | | | | | | | | | | | | | | | | | | | | | | | | | | | | | | | | | | | | | | | | | | | | | | | | | | | | | |
| 未払費用否認額 | 5 | | | | | | | | | | | | | | | | | | | | | | | | | | | | | | | | | | | | | | | | | | | | | | | | | | | | | | | | | | | | | | | | | | | | | | | | | | | | | | | | | | | | | | | | | | | | | | | | |
| その他 | 0 | | | | | | | | | | | | | | | | | | | | | | | | | | | | | | | | | | | | | | | | | | | | | | | | | | | | | | | | | | | | | | | | | | | | | | | | | | | | | | | | | | | | | | | | | | | | | | | | |
| <hr/> | | | | | | | | | | | | | | | | | | | | | | | | | | | | | | | | | | | | | | | | | | | | | | | | | | | | | | | | | | | | | | | | | | | | | | | | | | | | | | | | | | | | | | | | | | | | | | | | | |
| 繰延税金資産(流動) 計 | 26 | | | | | | | | | | | | | | | | | | | | | | | | | | | | | | | | | | | | | | | | | | | | | | | | | | | | | | | | | | | | | | | | | | | | | | | | | | | | | | | | | | | | | | | | | | | | | | | | |
| <hr/> | | | | | | | | | | | | | | | | | | | | | | | | | | | | | | | | | | | | | | | | | | | | | | | | | | | | | | | | | | | | | | | | | | | | | | | | | | | | | | | | | | | | | | | | | | | | | | | | | |
| 繰延税金資産(固定) | | | | | | | | | | | | | | | | | | | | | | | | | | | | | | | | | | | | | | | | | | | | | | | | | | | | | | | | | | | | | | | | | | | | | | | | | | | | | | | | | | | | | | | | | | | | | | | | | |
| 関係会社株式評価損 | 368 | | | | | | | | | | | | | | | | | | | | | | | | | | | | | | | | | | | | | | | | | | | | | | | | | | | | | | | | | | | | | | | | | | | | | | | | | | | | | | | | | | | | | | | | | | | | | | | | |
| 税務上の繰延資産 | 2 | | | | | | | | | | | | | | | | | | | | | | | | | | | | | | | | | | | | | | | | | | | | | | | | | | | | | | | | | | | | | | | | | | | | | | | | | | | | | | | | | | | | | | | | | | | | | | | | |
| その他 | 0 | | | | | | | | | | | | | | | | | | | | | | | | | | | | | | | | | | | | | | | | | | | | | | | | | | | | | | | | | | | | | | | | | | | | | | | | | | | | | | | | | | | | | | | | | | | | | | | | |
| <hr/> | | | | | | | | | | | | | | | | | | | | | | | | | | | | | | | | | | | | | | | | | | | | | | | | | | | | | | | | | | | | | | | | | | | | | | | | | | | | | | | | | | | | | | | | | | | | | | | | | |
| 繰延税金資産(固定)小計 | 372 | | | | | | | | | | | | | | | | | | | | | | | | | | | | | | | | | | | | | | | | | | | | | | | | | | | | | | | | | | | | | | | | | | | | | | | | | | | | | | | | | | | | | | | | | | | | | | | | |
| 評価性引当額 | 368 | | | | | | | | | | | | | | | | | | | | | | | | | | | | | | | | | | | | | | | | | | | | | | | | | | | | | | | | | | | | | | | | | | | | | | | | | | | | | | | | | | | | | | | | | | | | | | | | |
| <hr/> | | | | | | | | | | | | | | | | | | | | | | | | | | | | | | | | | | | | | | | | | | | | | | | | | | | | | | | | | | | | | | | | | | | | | | | | | | | | | | | | | | | | | | | | | | | | | | | | | |
| 繰延税金資産(固定) 計 | 3 | | | | | | | | | | | | | | | | | | | | | | | | | | | | | | | | | | | | | | | | | | | | | | | | | | | | | | | | | | | | | | | | | | | | | | | | | | | | | | | | | | | | | | | | | | | | | | | | |
| <hr/> | | | | | | | | | | | | | | | | | | | | | | | | | | | | | | | | | | | | | | | | | | | | | | | | | | | | | | | | | | | | | | | | | | | | | | | | | | | | | | | | | | | | | | | | | | | | | | | | | |
| 繰延税金負債(固定) | | | | | | | | | | | | | | | | | | | | | | | | | | | | | | | | | | | | | | | | | | | | | | | | | | | | | | | | | | | | | | | | | | | | | | | | | | | | | | | | | | | | | | | | | | | | | | | | | |
| その他有価証券評価差額金 | 248 | | | | | | | | | | | | | | | | | | | | | | | | | | | | | | | | | | | | | | | | | | | | | | | | | | | | | | | | | | | | | | | | | | | | | | | | | | | | | | | | | | | | | | | | | | | | | | | | |
| <hr/> | | | | | | | | | | | | | | | | | | | | | | | | | | | | | | | | | | | | | | | | | | | | | | | | | | | | | | | | | | | | | | | | | | | | | | | | | | | | | | | | | | | | | | | | | | | | | | | | | |
| 繰延税金負債(固定) 計 | 248 | | | | | | | | | | | | | | | | | | | | | | | | | | | | | | | | | | | | | | | | | | | | | | | | | | | | | | | | | | | | | | | | | | | | | | | | | | | | | | | | | | | | | | | | | | | | | | | | |
| <hr/> | | | | | | | | | | | | | | | | | | | | | | | | | | | | | | | | | | | | | | | | | | | | | | | | | | | | | | | | | | | | | | | | | | | | | | | | | | | | | | | | | | | | | | | | | | | | | | | | | |
| 繰延税金負債の純額 | 244 | | | | | | | | | | | | | | | | | | | | | | | | | | | | | | | | | | | | | | | | | | | | | | | | | | | | | | | | | | | | | | | | | | | | | | | | | | | | | | | | | | | | | | | | | | | | | | | | |
| <p>2. 法定実効税率と税効果会計適用後の法人税等の負担率との差異の原因となった主な項目別の内訳</p> <table style="width: 100%; border-collapse: collapse;"> <tr> <td>法定実効税率</td> <td style="text-align: right;">40.7%</td> </tr> <tr> <td>(調整)</td> <td></td> </tr> <tr> <td>交際費等永久に損金に算入されない項目</td> <td style="text-align: right;">0.0%</td> </tr> <tr> <td>受取配当金等永久に益金に算入されない項目</td> <td style="text-align: right;">67.1%</td> </tr> <tr> <td>住民税均等割等</td> <td style="text-align: right;">0.5%</td> </tr> <tr> <td>修正申告による影響額</td> <td style="text-align: right;">3.4%</td> </tr> <tr> <td>抱合せ株式消滅差益</td> <td style="text-align: right;">11.1%</td> </tr> <tr> <td>評価性引当額</td> <td style="text-align: right;">40.0%</td> </tr> <tr> <td><hr/></td> <td></td> </tr> <tr> <td>税効果会計適用後の法人税等の負担率</td> <td style="text-align: right;">6.4%</td> </tr> </table> | 法定実効税率 | 40.7% | (調整) | | 交際費等永久に損金に算入されない項目 | 0.0% | 受取配当金等永久に益金に算入されない項目 | 67.1% | 住民税均等割等 | 0.5% | 修正申告による影響額 | 3.4% | 抱合せ株式消滅差益 | 11.1% | 評価性引当額 | 40.0% | <hr/> | | 税効果会計適用後の法人税等の負担率 | 6.4% | <p>2. 法定実効税率と税効果会計適用後の法人税等の負担率との差異の原因となった主な項目別の内訳</p> <table style="width: 100%; border-collapse: collapse;"> <tr> <td>法定実効税率</td> <td style="text-align: right;">40.7%</td> </tr> <tr> <td>(調整)</td> <td></td> </tr> <tr> <td>交際費等永久に損金に算入されない項目</td> <td style="text-align: right;">0.0%</td> </tr> <tr> <td>受取配当金等永久に益金に算入されない項目</td> <td style="text-align: right;">40.3%</td> </tr> <tr> <td>住民税均等割等</td> <td style="text-align: right;">0.2%</td> </tr> <tr> <td>その他</td> <td style="text-align: right;">0.0%</td> </tr> <tr> <td><hr/></td> <td></td> </tr> <tr> <td>税効果会計適用後の法人税等の負担率</td> <td style="text-align: right;">0.6%</td> </tr> </table> | 法定実効税率 | 40.7% | (調整) | | 交際費等永久に損金に算入されない項目 | 0.0% | 受取配当金等永久に益金に算入されない項目 | 40.3% | 住民税均等割等 | 0.2% | その他 | 0.0% | <hr/> | | 税効果会計適用後の法人税等の負担率 | 0.6% | | | | | | | | | | | | | | | | | | | | | | | | | | | | | | | | | | | | | | | | | | | | | | | | | | | | | | | | | | | | |
| 法定実効税率 | 40.7% | | | | | | | | | | | | | | | | | | | | | | | | | | | | | | | | | | | | | | | | | | | | | | | | | | | | | | | | | | | | | | | | | | | | | | | | | | | | | | | | | | | | | | | | | | | | | | | | |
| (調整) | | | | | | | | | | | | | | | | | | | | | | | | | | | | | | | | | | | | | | | | | | | | | | | | | | | | | | | | | | | | | | | | | | | | | | | | | | | | | | | | | | | | | | | | | | | | | | | | | |
| 交際費等永久に損金に算入されない項目 | 0.0% | | | | | | | | | | | | | | | | | | | | | | | | | | | | | | | | | | | | | | | | | | | | | | | | | | | | | | | | | | | | | | | | | | | | | | | | | | | | | | | | | | | | | | | | | | | | | | | | |
| 受取配当金等永久に益金に算入されない項目 | 67.1% | | | | | | | | | | | | | | | | | | | | | | | | | | | | | | | | | | | | | | | | | | | | | | | | | | | | | | | | | | | | | | | | | | | | | | | | | | | | | | | | | | | | | | | | | | | | | | | | |
| 住民税均等割等 | 0.5% | | | | | | | | | | | | | | | | | | | | | | | | | | | | | | | | | | | | | | | | | | | | | | | | | | | | | | | | | | | | | | | | | | | | | | | | | | | | | | | | | | | | | | | | | | | | | | | | |
| 修正申告による影響額 | 3.4% | | | | | | | | | | | | | | | | | | | | | | | | | | | | | | | | | | | | | | | | | | | | | | | | | | | | | | | | | | | | | | | | | | | | | | | | | | | | | | | | | | | | | | | | | | | | | | | | |
| 抱合せ株式消滅差益 | 11.1% | | | | | | | | | | | | | | | | | | | | | | | | | | | | | | | | | | | | | | | | | | | | | | | | | | | | | | | | | | | | | | | | | | | | | | | | | | | | | | | | | | | | | | | | | | | | | | | | |
| 評価性引当額 | 40.0% | | | | | | | | | | | | | | | | | | | | | | | | | | | | | | | | | | | | | | | | | | | | | | | | | | | | | | | | | | | | | | | | | | | | | | | | | | | | | | | | | | | | | | | | | | | | | | | | |
| <hr/> | | | | | | | | | | | | | | | | | | | | | | | | | | | | | | | | | | | | | | | | | | | | | | | | | | | | | | | | | | | | | | | | | | | | | | | | | | | | | | | | | | | | | | | | | | | | | | | | | |
| 税効果会計適用後の法人税等の負担率 | 6.4% | | | | | | | | | | | | | | | | | | | | | | | | | | | | | | | | | | | | | | | | | | | | | | | | | | | | | | | | | | | | | | | | | | | | | | | | | | | | | | | | | | | | | | | | | | | | | | | | |
| 法定実効税率 | 40.7% | | | | | | | | | | | | | | | | | | | | | | | | | | | | | | | | | | | | | | | | | | | | | | | | | | | | | | | | | | | | | | | | | | | | | | | | | | | | | | | | | | | | | | | | | | | | | | | | |
| (調整) | | | | | | | | | | | | | | | | | | | | | | | | | | | | | | | | | | | | | | | | | | | | | | | | | | | | | | | | | | | | | | | | | | | | | | | | | | | | | | | | | | | | | | | | | | | | | | | | | |
| 交際費等永久に損金に算入されない項目 | 0.0% | | | | | | | | | | | | | | | | | | | | | | | | | | | | | | | | | | | | | | | | | | | | | | | | | | | | | | | | | | | | | | | | | | | | | | | | | | | | | | | | | | | | | | | | | | | | | | | | |
| 受取配当金等永久に益金に算入されない項目 | 40.3% | | | | | | | | | | | | | | | | | | | | | | | | | | | | | | | | | | | | | | | | | | | | | | | | | | | | | | | | | | | | | | | | | | | | | | | | | | | | | | | | | | | | | | | | | | | | | | | | |
| 住民税均等割等 | 0.2% | | | | | | | | | | | | | | | | | | | | | | | | | | | | | | | | | | | | | | | | | | | | | | | | | | | | | | | | | | | | | | | | | | | | | | | | | | | | | | | | | | | | | | | | | | | | | | | | |
| その他 | 0.0% | | | | | | | | | | | | | | | | | | | | | | | | | | | | | | | | | | | | | | | | | | | | | | | | | | | | | | | | | | | | | | | | | | | | | | | | | | | | | | | | | | | | | | | | | | | | | | | | |
| <hr/> | | | | | | | | | | | | | | | | | | | | | | | | | | | | | | | | | | | | | | | | | | | | | | | | | | | | | | | | | | | | | | | | | | | | | | | | | | | | | | | | | | | | | | | | | | | | | | | | | |
| 税効果会計適用後の法人税等の負担率 | 0.6% | | | | | | | | | | | | | | | | | | | | | | | | | | | | | | | | | | | | | | | | | | | | | | | | | | | | | | | | | | | | | | | | | | | | | | | | | | | | | | | | | | | | | | | | | | | | | | | | |

(企業結合等関係)

前事業年度(自平成21年4月1日 至平成22年3月31日)

(共通支配下の取引)

1. 対象となった事業の名称及びその事業の内容、企業結合日、企業結合の法的形式、結合後企業の名称並びに取引の目的を含む取引の概要

(1) 対象となった事業の名称及びその事業の内容

事業の名称 当社の連結子会社であるテンプスタッフ(株)が行う関係会社管理事業及び不動産管理賃貸事業

事業の内容 主として不動産の管理、賃貸業務、当社グループの関係会社管理業務を行っております。

(2) 企業結合日

平成21年4月1日

(3) 企業結合の法的形式

テンプスタッフ(株)(当社の連結子会社)を分割会社、当社を承継会社とする会社分割

(4) 結合後企業の名称

テンプホールディングス(株)

(5) 取引の目的を含む取引の概要

本件吸収分割は、テンプスタッフ(株)の行う当社グループのバックオフィス業務を担う関係会社の管理事業を当社へ移管することでグループ全体の合理化推進・経営効率の向上が図れるものであり、経営統合の目的を実現化の一環で行うものであります。また、不動産につきましてはグループ全体の資産管理を一元化するため本件吸収分割を行うものであります。

2. 実施した会計処理の概要

「企業結合に係る会計基準」及び「企業結合会計基準及び事業分離等会計基準に関する適用指針」に基づき、共通支配下の取引として、会計処理を行っております。

(共通支配下の取引)

1. 結合当事企業、企業結合日、企業結合の法的形式、結合後企業の名称並びに取引の目的を含む取引の概要

(1) 結合当事企業

合併会社 テンプホールディングス(株)

被合併会社 テンプエステート(株)

(2) 企業結合日

平成21年6月1日

(3) 企業結合の法的形式

テンプエステート(株)(当社の連結子会社)を消滅会社、当社を存続会社とする吸収合併

(4) 結合後企業の名称

テンプホールディングス(株)

(5) 取引の目的を含む取引の概要

テンプエステート(株)は、東京都渋谷区代々木にある女性総合支援センター「テンプ・アップ」の施設及び不動産などを保有・管理しておりますが、グループ経営の効率化、一元管理の観点から同社を吸収合併することといたしました。

2. 実施した会計処理の概要

「企業結合に係る会計基準」及び「企業結合会計基準及び事業分離等会計基準に関する適用指針」に基づき、共通支配下の取引として、会計処理を行っております。

当事業年度(自平成22年4月1日 至平成23年3月31日)

該当事項はありません。

(資産除去債務関係)

当事業年度末(平成23年3月31日)

重要性が乏しいため、記載を省略しております。

(1株当たり情報)

| 前事業年度 (自平成21年4月1日 至平成22年3月31日) | | 当事業年度 (自平成22年4月1日 至平成23年3月31日) | |
|--------------------------------------|---------|--------------------------------------|---------|
| 1株当たり純資産額 | 602円04銭 | 1株当たり純資産額 | 635円82銭 |
| 1株当たり当期純利益金額 | 13円41銭 | 1株当たり当期純利益金額 | 39円53銭 |
| 潜在株式調整後1株当たり当期純利益金額 | 13円30銭 | 潜在株式調整後1株当たり当期純利益金額 | 35円62銭 |

(注) 1株当たり当期純利益金額及び潜在株式調整後1株当たり当期純利益金額の算定上の基礎は、以下のとおりであります。

| | 前事業年度 (自平成21年4月1日 至平成22年3月31日) | 当事業年度 (自平成22年4月1日 至平成23年3月31日) |
|---|---|--|
| 1株当たり当期純利益金額 | | |
| 当期純利益(百万円) | 862 | 2,285 |
| 普通株主に帰属しない金額(百万円) | - | - |
| 普通株式に係る当期純利益(百万円) | 862 | 2,285 |
| 期中平均株式数(千株) | 64,336 | 57,821 |
| 潜在株式調整後1株当たり当期純利益金額 | | |
| 当期純利益調整額(百万円) | - | - |
| 普通株式増加数(千株) | 528 | 6,337 |
| (うち転換社債型新株予約権付社債) | (528) | (6,337) |
| 希薄化効果を有しないため、潜在株式調整後1株当たり当期純利益の算定に含めなかった潜在株式の概要 | (1) 第1回新株予約権(注1) 3,712個(普通株式371,200株) (2) 第2回新株予約権(注2) 213個(普通株式42,600株) | (1) 第1回新株予約権(注3) 3,598個(普通株式359,800株) |

(注) 1. 前事業年度において114個が失効し、前事業年度末現在3,598個となっております。

2. 前事業年度において全て失効しております。

3. 当事業年度において全て失効しております。

(重要な後発事象)

| 前事業年度 (自 平成21年4月1日 至 平成22年3月31日) | 当事業年度 (自 平成22年4月1日 至 平成23年3月31日) |
|---|--|
| <p>ケリーサービス (Kelly Services, Inc.) との株式買取契約の締結と同株式の取得について</p> <p>当社は、平成22年5月11日開催の取締役会決議に基づき、ケリーサービス (Kelly Services, Inc.) のA種普通株式 (無議決権株式) 1,576,169株の株式買取契約を締結し、同株式を取得いたしました。</p> <p>(1) 株式取得の目的</p> <p>ケリーサービスの株式取得を通じて、成長著しいアジアを中心に事業基盤の確立を図ってきた当社と、アジア以外の地域に関しても、豊富なインフラ、蓄積されたノウハウのあるケリーサービスが、協力関係を築き、企業・求職者の多様なニーズに柔軟に対応できる体制を構築することを目的としております。</p> <p>また、両社の協力体制をより強力に推進するために、共同戦略協議会の設立やお互いの従業員の出向プログラムの検討を今後進めて参ります。</p> <p>(2) 契約の内容</p> <ul style="list-style-type: none"> ケリーサービスのA種普通株式1,576,169株の取得 1株当たり15.42米ドル(1米ドル92円にて換算し、約1,419円)での取得 取得総額約22億36百万円での取得(1米ドル92円にて換算しております) ケリーサービスの取締役として役員1名の派遣 <p>(3) 契約先の概要</p> <p>商号 : ケリーサービス (Kelly Services, Inc.)</p> <p>所在地 : アメリカ/ミシガン州トロイ</p> <p>代表者の役職・氏名 : 最高経営責任者兼社長 カール・T・カムデン</p> <p>設立年月日 : 1946年10月7日</p> <p>事業内容 : 人材派遣、紹介予定派遣、アウトソーシング、コンサルティングサービス</p> <p>(4) 日程</p> <p>平成22年5月11日 当社取締役会における決議</p> <p>平成22年5月11日 株式買取契約締結</p> <p>平成22年5月11日 株式取得</p> <p>(5) 契約の締結による重要な影響</p> <p>本契約の締結による連結業績への影響は軽微であります。</p> | <p>㈱日本テクシード(以下「日本テクシード」)の完全子会社化に関する株式交換契約締結について</p> <p>当社は、平成23年5月13日開催の取締役会において、当社を完全親会社とし、日本テクシードを完全子会社とする株式交換(以下「本株式交換」)を行うことを決議し、株式交換契約を締結いたしました。本株式交換につきましては、平成23年6月23日開催の当社の定時株主総会の承認及び平成23年6月21日開催の日本テクシードの定時株主総会にて承認され、平成23年8月1日を株式交換の効力発生日として行うこととなりました。</p> <p>(1) 株式交換の目的</p> <p>当社は、平成21年9月24日に日本テクシードと資本業務提携契約を締結し、公開買付けにより平成21年11月30日に日本テクシードの発行済株式総数の51.00%に相当する数の株式を取得したことにより、日本テクシードをテンブグループに迎え入れ、その独自性を尊重しつつ、経営資源の相互利用を進めて参りました。</p> <p>日本テクシードはモノづくりの上流工程である設計開発の専門技術者集団として、自動車産業、航空機産業、ソフトウェア産業等を営む顧客企業に対し、機械、電気・電子、ソフトウェア開発の技術者の高い専門性を武器に、企画、構想、設計、解析から、試作、評価、試験までの設計開発工程をトータルに支援することによってお客様から高い評価と信頼を得るべくその業務に取り組むとともに、テンブグループの広範なネットワークの活用や人的資源の交流を図りながら、相互のリソースの有効活用を進めて参りました。</p> <p>しかしながら、昨今の日々刻々と変わる環境に対応するためには、多様な顧客ニーズに迅速かつ柔軟に応えられる事業ポートフォリオの構築・実現が急務となっており、そのためには日本テクシードとのシナジー実現をより加速させる必要があります。</p> <p>そのため、両社は、日本テクシードを当社の完全子会社とすることにより、今まで以上に両社の協力関係を密にして、シナジーの発現の早期化を図るとともに、グループの一体運営や人材、資産、情報、ネットワークといった経営資源の全体最適を実現し、成長スピードを加速させることが、より両社の実効的な企業価値の向上に資するものと考え、本株式交換を行うことといたしました。</p> <p>当社は、当社グループ会社間の連携を一層強化し、本株式交換により新たに当社の普通株式を保有することになる日本テクシードの株主の皆様を含め、当社の株主の皆様の期待に添えるよう、持続的な企業価値の向上に努めて参ります。</p> |

| 前事業年度 (自 平成21年4月1日 至 平成22年3月31日) | 当事業年度 (自 平成22年4月1日 至 平成23年3月31日) |
|--|---|
| | <p>(2) 株式交換の効力発生日 平成23年8月1日(予定)</p> <p>(3) 株式交換の方法 日本テクシードの普通株式1株に対して、当社の普通株式0.73株を割当交付することを予定しております。ただし、当社が保有する日本テクシードの普通株式(平成23年6月24日現在2,550,000株)については、本株式交換による株式の割当ては行いません。 なお、交付する株式については、すべて当社が保有する自己株式(平成23年3月31日現在7,700,110株)から充当する予定であり、新株式の発行は行わない予定です。</p> <p>(4) 交換比率の算定方法 当社及び日本テクシードは、株式交換比率の算定にあたってその公正性を確保するため、それぞれ別個に独立した第三者算定機関に株式交換比率の算定を依頼し、その算定結果を参考に、かつ、両社の財務状況、業績動向、株価動向等を勘案の上、交渉・協議を重ねた結果、本株式交換における株式交換比率を決定いたしました。</p> |

【附属明細表】

【有価証券明細表】

【株式】

| 投資有価証券 | その他有価証券 | 銘柄 | 株式数(株) | 貸借対照表計上額(百万円) |
|--------|---------|--|-----------|---------------|
| | | Kelly Services, Inc. (A種普通株式(無議決権株式)) | 1,576,169 | 2,845 |
| | | Kelly Services, Inc. (B種普通株式) | 1,475 | 2 |
| 計 | | | 1,577,644 | 2,847 |

【有形固定資産等明細表】

| 資産の種類 | 前期末残高 (百万円) | 当期増加額 (百万円) | 当期減少額 (百万円) | 当期末残高 (百万円) | 当期末減価 却累計額又は 償却累計額 (百万円) | 当期償却額 (百万円) | 差引当期末残 高(百万円) |
|-----------|----------------|----------------|----------------|----------------|-----------------------------------|----------------|------------------|
| 建物 | - | - | - | 382 | 204 | 17 | 177 |
| 構築物 | - | - | - | 7 | 5 | 0 | 2 |
| 工具、器具及び備品 | - | - | - | 9 | 8 | 0 | 1 |
| 土地 | - | - | - | 1,071 | - | - | 1,071 |
| 有形固定資産計 | - | - | - | 1,470 | 217 | 18 | 1,252 |
| 電話加入権 | - | - | - | 0 | - | - | 0 |
| 無形固定資産計 | - | - | - | 0 | - | - | 0 |
| 長期前払費用 | 5 | 4 | 5 | 4 | - | - | 4 |

(注) 1. 有形固定資産の増加額及び減少額がいずれも有形固定資産の総額の100分の5以下であるため、「前期末残高」、「当期増加額」及び「当期減少額」の記載を省略しております。

2. 無形固定資産の金額が資産の総額の1%以下であるため、「前期末残高」、「当期増加額」及び「当期減少額」の記載を省略しております。

【引当金明細表】

| 区分 | 前期末残高 (百万円) | 当期増加額 (百万円) | 当期減少額 (目的使用) (百万円) | 当期減少額 (その他) (百万円) | 当期末残高 (百万円) |
|---------|----------------|----------------|--------------------------|-------------------------|----------------|
| 賞与引当金 | 11 | 18 | 11 | - | 18 |
| 役員賞与引当金 | 18 | 20 | 18 | - | 20 |

(2) 【主な資産及び負債の内容】

現金及び預金

| 区分 | 金額(百万円) |
|------|---------|
| 預金 | |
| 普通預金 | 1,203 |
| 定期預金 | 10 |
| 別段預金 | 7 |
| 合計 | 1,221 |

売掛金

(イ)相手先別内訳

| 相手先 | 金額(百万円) |
|-------------------|---------|
| テンポスタッフ(株) | 174 |
| テンポスタッフ・ピープル(株) | 35 |
| テンポスタッフ・テクノロジー(株) | 27 |
| テンプロス(株) | 13 |
| テンポスタッフ・クロス(株) | 8 |
| その他 | 26 |
| 合計 | 285 |

(ロ)売掛金の発生及び回収並びに滞留状況

| 前期繰越高 (百万円) | 当期発生高 (百万円) | 当期回収高 (百万円) | 次期繰越高 (百万円) | 回収率(%) | 滞留期間(日) |
|----------------|----------------|----------------|----------------|------------------------------------|---|
| (A) | (B) | (C) | (D) | $\frac{(C)}{(A) + (B)} \times 100$ | $\frac{(A) + (D)}{2} \div (B) \times 365$ |
| 263 | 2,598 | 2,575 | 285 | 90.0 | 38.6 |

(注) 当期発生高には消費税等が含まれております。

関係会社株式

| 区分 | 金額(百万円) |
|----------------------|---------|
| テンポスタッフ(株) | 33,186 |
| テンポスタッフ・ピープル(株) | 5,053 |
| (株)日本テクシード | 499 |
| (株)イー・スタッフィング | 42 |
| テンポスタッフ・インテグレーション(株) | 29 |
| 合計 | 38,811 |

短期借入金

| 相手先 | 金額(百万円) |
|----------|---------|
| テンブスタッフ㈱ | 2,500 |
| 合計 | 2,500 |

転換社債型新株予約権付社債

| 種別 | 金額(百万円) |
|--|---------|
| 130%コールオプション条項付第1回無担保転換社債型 新株予約権付社債 | 5,000 |
| 合計 | 5,000 |

(3)【その他】

該当事項はありません。

第6【提出会社の株式事務の概要】

| | |
|------------|---|
| 事業年度 | 4月1日から3月31日まで |
| 定時株主総会 | 6月中 |
| 基準日 | 3月31日 |
| 剰余金の配当の基準日 | 9月30日、3月31日 |
| 1単元の株式数 | 100株 |
| 単元未満株式の買取り | |
| 取扱場所 | (特別口座) 東京都千代田区丸の内一丁目4番5号 三菱UFJ信託銀行株式会社 証券代行部 |
| 株主名簿管理人 | (特別口座) 三菱UFJ信託銀行株式会社 |
| 取次所 | - |
| 買取手数料 | 無料 |
| 公告掲載方法 | 電子公告とします。 ただし、事故その他止むを得ない事由により、電子公告をすることができないときは、日本経済新聞に掲載します。 |
| 株主に対する特典 | 該当事項はありません。 |

(注) 単元未満株主は、以下に掲げる権利以外の権利を行使することができない旨を定款に定めております。

- (1) 会社法第189条第2項各号に掲げる権利
- (2) 会社法第166条第1項の規定により請求をする権利
- (3) 株主の有する株式数に応じて募集株式の割当て及び募集新株予約権の割当てを受ける権利
- (4) 当社の株式取扱規程に定めるところにより、その有する単元未満株式の数と併せて単元株式数となる数の株式を売り渡すことを請求する権利

第7【提出会社の参考情報】

1【提出会社の親会社等の情報】

当社には、親会社等はありません。

2【その他の参考情報】

当事業年度の開始日から有価証券報告書提出日までの間に、次の書類を提出しております。

- (1) 有価証券報告書及びその添付書類並びに確認書
事業年度（第2期）（自平成21年4月1日 至平成22年3月31日）平成22年6月25日関東財務局長に提出。
- (2) 有価証券報告書の訂正報告書及び確認書
平成23年6月17日関東財務局長に提出。
事業年度（第2期）（自平成21年4月1日 至平成22年3月31日）の有価証券報告書に係る訂正報告書であります。
- (3) 内部統制報告書及びその添付書類
平成22年6月25日関東財務局長に提出。
- (4) 四半期報告書及び確認書
（第3期第1四半期）（自平成22年4月1日 至平成22年6月30日）平成22年8月13日関東財務局長に提出。
（第3期第2四半期）（自平成22年7月1日 至平成22年9月30日）平成22年11月12日関東財務局長に提出。
（第3期第3四半期）（自平成22年10月1日 至平成22年12月31日）平成23年2月14日関東財務局長に提出。
- (5) 四半期報告書の訂正報告書及び確認書
平成22年11月12日関東財務局長に提出。
平成22年8月13日提出の四半期報告書に係る訂正報告書であります。
- (6) 四半期報告書の訂正報告書及び確認書
平成23年6月17日関東財務局長に提出。
平成23年2月14日提出の四半期報告書に係る訂正報告書であります。
- (7) 臨時報告書
平成22年6月25日関東財務局長に提出。
企業内容等の開示に関する内閣府令第19条第2項第9号の2（議決権行使結果）の規定に基づく臨時報告書であります。
- (8) 臨時報告書
平成22年7月2日関東財務局長に提出。
金融商品取引法第24条の5第4項及び企業内容等の開示に関する内閣府令第19条第2項第4号（主要株主の異動）の規定に基づく臨時報告書であります。
- (9) 臨時報告書
平成23年5月13日関東財務局長に提出。
金融商品取引法第24条の5第4項及び企業内容等の開示に関する内閣府令第19条第2項第6号の2の規定に基づく臨時報告書であります。
- (10) 臨時報告書
平成23年6月24日関東財務局長に提出。
企業内容等の開示に関する内閣府令第19条第2項第9号の2（議決権行使結果）の規定に基づく臨時報告書であります。
- (11) 臨時報告書の訂正報告書
平成23年5月16日関東財務局長に提出。
平成23年5月13日提出の臨時報告書に係る訂正報告書であります。

第二部【提出会社の保証会社等の情報】

該当事項はありません。

独立監査人の監査報告書及び内部統制監査報告書

平成22年6月17日

テンブホールディングス株式会社
取締役会 御中

有限責任監査法人トーマツ

指定有限責任社員
業務執行社員 公認会計士 手塚正彦

—

指定有限責任社員
業務執行社員 公認会計士 小林功幸

—

<財務諸表監査>

当監査法人は、金融商品取引法第193条の2第1項の規定に基づく監査証明を行うため、「経理の状況」に掲げられているテンブホールディングス株式会社の平成21年4月1日から平成22年3月31日までの連結会計年度の連結財務諸表、すなわち、連結貸借対照表、連結損益計算書、連結株主資本等変動計算書、連結キャッシュ・フロー計算書及び連結附属明細表について監査を行った。この連結財務諸表の作成責任は経営者であり、当監査法人の責任は独立の立場から連結財務諸表に対する意見を表明することにある。

当監査法人は、我が国において一般に公正妥当と認められる監査の基準に準拠して監査を行った。監査の基準は、当監査法人に連結財務諸表に重要な虚偽の表示がないかどうかの合理的な保証を得ることを求めている。監査は、試査を基礎として行われ、経営者が採用した会計方針及びその適用方法並びに経営者によって行われた見積りの評価も含め全体としての連結財務諸表の表示を検討することを含んでいる。当監査法人は、監査の結果として意見表明のための合理的な基礎を得たと判断している。

当監査法人は、上記の連結財務諸表が、我が国において一般に公正妥当と認められる企業会計の基準に準拠して、テンブホールディングス株式会社及び連結子会社の平成22年3月31日現在の財政状態並びに同日をもって終了する連結会計年度の経営成績及びキャッシュ・フローの状況をすべての重要な点において適正に表示しているものと認める。

追記情報

1. 連結財務諸表作成のための基本となる重要な事項の変更に記載されているとおり、会社は従来、派遣元責任者の人件費を売上原価として計上していたが、当連結会計年度より販売費及び一般管理費として計上する方法へ変更している。
2. セグメント情報に記載されているとおり、会社はセグメンテーションの方法等を変更している。

< 内部統制監査 >

当監査法人は、金融商品取引法第193条の2第2項の規定に基づく監査証明を行うため、テンブホールディングス株式会社の平成22年3月31日現在の内部統制報告書について監査を行った。財務報告に係る内部統制を整備及び運用並びに内部統制報告書を作成する責任は、経営者であり、当監査法人の責任は、独立の立場から内部統制報告書に対する意見を表明することにある。また、財務報告に係る内部統制により財務報告の虚偽の記載を完全には防止又は発見することができない可能性がある。

当監査法人は、我が国において一般に公正妥当と認められる財務報告に係る内部統制の監査の基準に準拠して内部統制監査を行った。財務報告に係る内部統制の監査の基準は、当監査法人に内部統制報告書に重要な虚偽の表示がないかどうかの合理的な保証を得ることを求めている。内部統制監査は、試査を基礎として行われ、財務報告に係る内部統制の評価範囲、評価手続及び評価結果についての、経営者が行った記載を含め全体としての内部統制報告書の表示を検討することを含んでいる。当監査法人は、内部統制監査の結果として意見表明のための合理的な基礎を得たと判断している。

当監査法人は、テンブホールディングス株式会社が平成22年3月31日現在の財務報告に係る内部統制は有効であると表示した上記の内部統制報告書が、我が国において一般に公正妥当と認められる財務報告に係る内部統制の評価の基準に準拠して、財務報告に係る内部統制の評価について、すべての重要な点において適正に表示しているものと認める。

会社と当監査法人又は業務執行社員との間には、公認会計士法の規定により記載すべき利害関係はない。

以上

-
- () 1 . 上記は、監査報告書の原本に記載された事項を電子化したものであり、その原本は当社が連結財務諸表に添付する形で別途保管しております。
- 2 . 連結財務諸表の範囲にはX B R Lデータ自体は含まれていません。

独立監査人の監査報告書及び内部統制監査報告書

平成23年6月16日

テンブホールディングス株式会社
取締役会 御中

有限責任監査法人トーマツ

指定有限責任社員
業務執行社員 公認会計士 手塚正彦

指定有限責任社員
業務執行社員 公認会計士 山田 円

<財務諸表監査>

当監査法人は、金融商品取引法第193条の2第1項の規定に基づく監査証明を行うため、「経理の状況」に掲げられているテンブホールディングス株式会社の平成22年4月1日から平成23年3月31日までの連結会計年度の連結財務諸表、すなわち、連結貸借対照表、連結損益計算書、連結包括利益計算書、連結株主資本等変動計算書、連結キャッシュ・フロー計算書及び連結附属明細表について監査を行った。この連結財務諸表の作成責任は経営者にあり、当監査法人の責任は独立の立場から連結財務諸表に対する意見を表明することにある。

当監査法人は、我が国において一般に公正妥当と認められる監査の基準に準拠して監査を行った。監査の基準は、当監査法人に連結財務諸表に重要な虚偽の表示がないかどうかの合理的な保証を得ることを求めている。監査は、試査を基礎として行われ、経営者が採用した会計方針及びその適用方法並びに経営者によって行われた見積りの評価も含め全体としての連結財務諸表の表示を検討することを含んでいる。当監査法人は、監査の結果として意見表明のための合理的な基礎を得たと判断している。

当監査法人は、上記の連結財務諸表が、我が国において一般に公正妥当と認められる企業会計の基準に準拠して、テンブホールディングス株式会社及び連結子会社の平成23年3月31日現在の財政状態並びに同日をもって終了する連結会計年度の経営成績及びキャッシュ・フローの状況をすべての重要な点において適正に表示しているものと認める。

<内部統制監査>

当監査法人は、金融商品取引法第193条の2第2項の規定に基づく監査証明を行うため、テンブホールディングス株式会社の平成23年3月31日現在の内部統制報告書について監査を行った。財務報告に係る内部統制を整備及び運用並びに内部統制報告書を作成する責任は、経営者にあり、当監査法人の責任は、独立の立場から内部統制報告書に対する意見を表明することにある。また、財務報告に係る内部統制により財務報告の虚偽の記載を完全には防止又は発見することができない可能性がある。

当監査法人は、我が国において一般に公正妥当と認められる財務報告に係る内部統制の監査の基準に準拠して内部統制監査を行った。財務報告に係る内部統制の監査の基準は、当監査法人に内部統制報告書に重要な虚偽の表示がないかどうかの合理的な保証を得ることを求めている。内部統制監査は、試査を基礎として行われ、財務報告に係る内部統制の評価範囲、評価手続及び評価結果についての、経営者が行った記載を含め全体としての内部統制報告書の表示を検討することを含んでいる。当監査法人は、内部統制監査の結果として意見表明のための合理的な基礎を得たと判断している。

当監査法人は、テンブホールディングス株式会社が平成23年3月31日現在の財務報告に係る内部統制は有効であると表示した上記の内部統制報告書が、我が国において一般に公正妥当と認められる財務報告に係る内部統制の評価の基準に準拠して、財務報告に係る内部統制の評価について、すべての重要な点において適正に表示しているものと認める。

会社と当監査法人又は業務執行社員との間には、公認会計士法の規定により記載すべき利害関係はない。

以上

- () 1. 上記は、監査報告書の原本に記載された事項を電子化したものであり、その原本は当社が連結財務諸表に添付する形で別途保管しております。
2. 連結財務諸表の範囲にはX B R L データ自体は含まれていません。

独立監査人の監査報告書

平成22年6月17日

テンポホールディングス株式会社
取締役会 御中

有限責任監査法人トーマツ

指定有限責任社員
業務執行社員 公認会計士 手塚正彦

指定有限責任社員
業務執行社員 公認会計士 小林功幸

当監査法人は、金融商品取引法第193条の2第1項の規定に基づく監査証明を行うため、「経理の状況」に掲げられているテンポホールディングス株式会社の平成21年4月1日から平成22年3月31日までの第2期事業年度の財務諸表、すなわち、貸借対照表、損益計算書、株主資本等変動計算書及び附属明細表について監査を行った。この財務諸表の作成責任は経営者にあり、当監査法人の責任は独立の立場から財務諸表に対する意見を表明することにある。

当監査法人は、我が国において一般に公正妥当と認められる監査の基準に準拠して監査を行った。監査の基準は、当監査法人に財務諸表に重要な虚偽の表示がないかどうかの合理的な保証を得ることを求めている。監査は、試査を基礎として行われ、経営者が採用した会計方針及びその適用方法並びに経営者によって行われた見積りの評価も含め全体としての財務諸表の表示を検討することを含んでいる。当監査法人は、監査の結果として意見表明のための合理的な基礎を得たと判断している。

当監査法人は、上記の財務諸表が、我が国において一般に公正妥当と認められる企業会計の基準に準拠して、テンポホールディングス株式会社の平成22年3月31日現在の財政状態及び同日をもって終了する事業年度の経営成績をすべての重要な点において適正に表示しているものと認める。

会社と当監査法人又は業務執行社員との間には、公認会計士法の規定により記載すべき利害関係はない。

以上

-
- () 1. 上記は、監査報告書の原本に記載された事項を電子化したものであり、その原本は当社が財務諸表に添付する形で別途保管しております。
2. 財務諸表の範囲にはXBR Lデータ自体は含まれていません。

独立監査人の監査報告書

平成23年6月16日

テンプホールディングス株式会社
取締役会 御中

有限責任監査法人トーマツ

指定有限責任社員
業務執行社員 公認会計士 手塚正彦

指定有限責任社員
業務執行社員 公認会計士 山田 円

当監査法人は、金融商品取引法第193条の2第1項の規定に基づく監査証明を行うため、「経理の状況」に掲げられているテンプホールディングス株式会社の平成22年4月1日から平成23年3月31日までの第3期事業年度の財務諸表、すなわち、貸借対照表、損益計算書、株主資本等変動計算書及び附属明細表について監査を行った。この財務諸表の作成責任は経営者にあり、当監査法人の責任は独立の立場から財務諸表に対する意見を表明することにある。

当監査法人は、我が国において一般に公正妥当と認められる監査の基準に準拠して監査を行った。監査の基準は、当監査法人に財務諸表に重要な虚偽の表示がないかどうかの合理的な保証を得ることを求めている。監査は、試査を基礎として行われ、経営者が採用した会計方針及びその適用方法並びに経営者によって行われた見積りの評価も含め全体としての財務諸表の表示を検討することを含んでいる。当監査法人は、監査の結果として意見表明のための合理的な基礎を得たと判断している。

当監査法人は、上記の財務諸表が、我が国において一般に公正妥当と認められる企業会計の基準に準拠して、テンプホールディングス株式会社の平成23年3月31日現在の財政状態及び同日をもって終了する事業年度の経営成績をすべての重要な点において適正に表示しているものと認める。

会社と当監査法人又は業務執行社員との間には、公認会計士法の規定により記載すべき利害関係はない。

以上

-
- () 1. 上記は、監査報告書の原本に記載された事項を電子化したものであり、その原本は当社が財務諸表に添付する形で別途保管しております。
2. 財務諸表の範囲にはXBR Lデータ自体は含まれていません。