

**【表紙】**

【提出書類】	有価証券報告書
【根拠条文】	金融商品取引法第24条第1項
【提出先】	関東財務局長
【提出日】	平成29年6月30日
【事業年度】	第43期（自平成28年4月1日至平成29年3月31日）
【会社名】	株式会社イナリサーチ
【英訳名】	Ina Research Inc.
【代表者の役職氏名】	代表取締役社長 中川 賢司
【本店の所在の場所】	長野県伊那市西箕輪2148番地188
【電話番号】	(0265) 72 - 6616 (代表)
【事務連絡者氏名】	執行役員総務部長 野竹 文彦
【最寄りの連絡場所】	長野県伊那市西箕輪2148番地188
【電話番号】	(0265) 73 - 6647 (代表)
【事務連絡者氏名】	執行役員総務部長 野竹 文彦
【縦覧に供する場所】	株式会社東京証券取引所 (東京都中央区日本橋兜町2番1号)

## 第一部【企業情報】

## 第1【企業の概況】

## 1【主要な経営指標等の推移】

## (1) 連結経営指標等

回次	第39期	第40期	第41期	第42期	第43期
決算年月	平成25年3月	平成26年3月	平成27年3月	平成28年3月	平成29年3月
売上高 (千円)	2,891,033	2,778,237	2,994,676	2,116,835	2,295,919
経常利益又は経常損失 (千円)	19,393	49,448	32,101	230,070	23,573
親会社株主に帰属する当期純利益又は親会社株主に帰属する当期純損失 (千円)	6,439	70,452	8,270	1,204,319	31,892
包括利益 (千円)	76,665	17,278	51,458	1,267,625	24,064
純資産額 (千円)	1,785,089	1,791,366	1,824,832	548,211	572,275
総資産額 (千円)	4,206,551	4,185,965	4,061,551	2,649,541	2,888,179
1株当たり純資産額 (円)	557.58	577.40	585.15	174.59	187.05
1株当たり当期純利益金額又は1株当たり当期純損失金額 (円)	2.14	23.49	2.75	401.60	10.63
潜在株式調整後1株当たり当期純利益金額 (円)	-	-	-	-	-
自己資本比率 (%)	39.7	41.4	43.2	19.8	19.4
自己資本利益率 (%)	0.4	4.1	0.5	105.7	5.9
株価収益率 (倍)	-	29.84	259.27	-	63.87
営業活動によるキャッシュ・フロー (千円)	12,904	209,248	125,210	171,402	1,945
投資活動によるキャッシュ・フロー (千円)	132,257	13,795	42,161	29,934	6,936
財務活動によるキャッシュ・フロー (千円)	169,020	88,434	6,501	132,216	87,615
現金及び現金同等物の期末残高 (千円)	264,815	403,650	482,377	144,861	236,890
従業員数 (人)	260	238	236	180	175

(注) 1. 売上高には、消費税等は含まれておりません。

2. 潜在株式調整後1株当たり当期純利益金額については、第39期は潜在株式は存在するものの1株当たり当期純損失金額であるため、第40期、第41期及び第43期は希薄化効果を有している潜在株式が存在しないため、第42期は1株当たり当期純損失金額であり、また、潜在株式が存在しないため記載しておりません。

3. 第39期及び第42期の株価収益率については、親会社株主に帰属する当期純損失が計上されているため記載しておりません。

4. 平成24年10月1日付で1株につき100株の株式分割を行いました。第39期の期首に当該株式分割が行われたと仮定し、1株当たり純資産額、1株当たり当期純損失金額を算定しております。

(2) 提出会社の経営指標等

回次	第39期	第40期	第41期	第42期	第43期
決算年月	平成25年 3月	平成26年 3月	平成27年 3月	平成28年 3月	平成29年 3月
売上高 (千円)	2,891,033	2,778,237	2,994,676	2,116,835	2,295,536
経常利益又は経常損失 (千円)	27,143	148,136	32,145	227,057	31,320
当期純利益又は当期純損失 (千円)	11,286	104,841	8,649	1,326,281	18,384
資本金 (千円)	684,940	684,940	684,940	684,940	684,940
発行済株式総数 (株)	2,998,800	2,998,800	2,998,800	2,998,800	2,998,800
純資産額 (千円)	1,790,709	1,886,555	1,877,211	541,933	560,318
総資産額 (千円)	4,173,101	4,262,837	4,079,607	2,637,918	2,871,641
1株当たり純資産額 (円)	597.14	629.10	625.98	180.71	186.84
1株当たり配当額 (うち1株当たり中間配当額) (円)	3.00 (-)	6.00 (-)	3.00 (-)	- (-)	- (-)
1株当たり当期純利益金額又は1株当たり当期純損失金額 (円)	3.76	34.96	2.88	442.27	6.13
潜在株式調整後1株当たり当期純利益金額 (円)	-	-	-	-	-
自己資本比率 (%)	42.9	44.3	46.0	20.5	19.5
自己資本利益率 (%)	0.6	5.7	0.5	109.6	3.3
株価収益率 (倍)	251.32	20.05	247.56	-	110.76
配当性向 (%)	79.8	17.2	104.2	-	0.0
従業員数 (人)	233	216	218	175	175

(注) 1. 売上高には、消費税等は含まれておりません。

2. 第40期の1株当たり配当額には、設立40周年記念配当1円を含んでおります。

3. 潜在株式調整後1株当たり当期純利益金額については、第39期、第40期、第41期及び第43期は希薄化効果を有している潜在株式が存在しないため、第42期は1株当たり当期純損失金額であり、また、潜在株式が存在しないため記載しておりません。

4. 第42期の株価収益率については、当期純損失が計上されているため記載しておりません。

5. 第42期の配当性向については、当期純損失が計上されているため記載しておりません。

6. 平成24年10月1日付で1株につき100株の株式分割を行いました。第39期の期首に当該株式分割が行われたと仮定し、1株当たり純資産額、1株当たり当期純利益金額を算定しております。

## 2【沿革】

年月	事項
昭和49年7月	有限会社信州実験動物センターを設立
昭和52年7月	商号を有限会社信州動物実験センターに変更
昭和53年3月	株式会社に改組
昭和58年4月	GLP（医薬品の安全性試験の実施に関する基準）施行に伴い、GLP対応の安全性試験の受託開始
昭和63年3月	第2研究所（現本社所在地）を開設、バリアシステムの小動物実験棟を建設
平成元年2月	実験機器及び空調装置の商品化と販売を開始
平成元年7月	商号を株式会社イナリサーチに変更
平成3年10月	第2研究所敷地内に大動物実験棟を建設
平成4年9月	東日本の営業拠点として、東京出張所を埼玉県浦和市に開設
平成4年11月	大動物実験棟の一部を改造、サル試験の受託を開始
平成5年1月	東京出張所を東京都新宿区に移転
平成6年4月	フィリピンに土地保有会社Inaphil, Incorporatedを設立
平成6年4月	フィリピンに受託試験会社として、Ina Research Philippines, Inc.（INARP）を設立
平成9年1月	東京出張所を東京支所に改称し、東京都北区に移転
平成9年4月	前臨床医学研究所より依存性試験技術の譲渡を受け、依存性試験の受託を開始
平成10年5月	INARPにカニクイザルの防疫及び実験への適性を高めるための育成施設である、Primate Quality Control Center（PQCC）を建設
平成12年3月	第2研究所のサル検疫施設が、農林水産大臣のサル輸入検疫検査場所指定を取得
平成13年6月	第2研究所敷地内にサル検疫棟を建設
平成15年4月	本社機能及び本社研究所を第2研究所に統合し、新たに小動物のバリアシステム実験室、サル実験室、検査室を備えた研究棟を建設
平成16年4月	食品の安全性及び有効性を確認する臨床試験の受託を開始
平成17年2月	当社実験施設が日本初のAAALAC International（注）の完全認証を取得
平成19年8月	東京支所を東京都千代田区に移転
平成20年6月	ジャスダック証券取引所へ上場
平成22年10月	大阪証券取引所へラクス市場、同取引所JASDAQ市場及び同取引所NEO市場の統合に伴い、大阪証券取引所JASDAQ（スタンダード）に株式を上場
平成23年1月	米国Cardiocore Lab, Inc.の総代理店として、臨床QT/QTc評価試験サービスの提供を開始
平成25年3月	移植寛容型カニクイザルの検出技術を確立し、モデル動物の販売を開始
平成25年7月	東京証券取引所と大阪証券取引所の統合に伴い、東京証券取引所JASDAQ（スタンダード）に株式を上場
平成25年7月	倉敷紡績株式会社と業務提携
平成25年9月	株式会社住化分析センターと業務提携
平成26年1月	マーモセット試験の受託を開始
平成27年11月	PQCCを閉鎖
平成27年12月	信州大学と社会連携協定締結
平成28年7月	シミックファーマサイエンス株式会社と業務提携

（注） AAALAC International : Association for Assessment and Accreditation of Laboratory Animal Care International（国際実験動物管理公認協会）は、米国に本部を置き、科学における動物の人道的な管理を推進する観点から実験動物施設の評価を行う唯一の国際的独立調査機関であります。これまでに世界の主要な医薬品及びバイオ技術企業、大学、研究機関等がAAALAC認証を取得しています。

### 3【事業の内容】

#### (1) 事業の内容について

当社グループは、当社と連結子会社のIna Research Philippines, Inc.（以下「INARP」（注）といます。）及びInaphil, Incorporated（以下「INAPHIL」（注）といます。）から構成されており、事業内容は「非臨床試験」、「臨床試験」、「環境」のセグメントから構成されております。

なお、次の3部門は「第5 経理の状況 1 連結財務諸表等 (1) 連結財務諸表 注記事項」に掲げるセグメントの区分と同一であります。

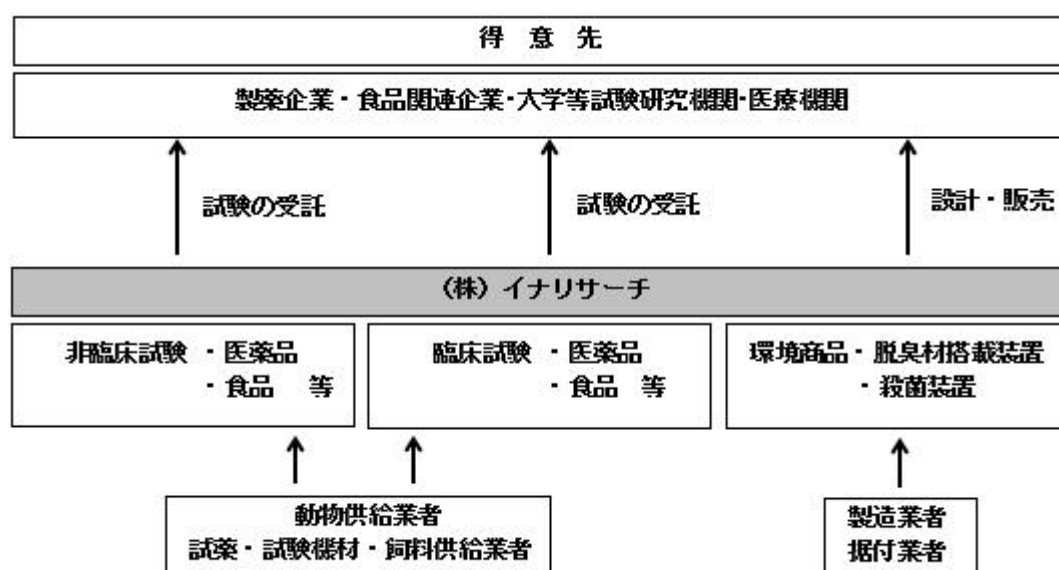
「非臨床試験」は、医薬品開発企業・食品関連企業及び大学等研究機関等から委託を受け、実験動物や細胞を用いて開発薬物や食品素材の安全性や有効性の確認を行う非臨床試験を実施しております。

「臨床試験」においては、主に医薬品開発企業から開発薬物の循環器への副作用をヒトにより評価する試験を受託しております。

「環境」は、製薬会社及び大学等動物施設、脱臭材搭載装置、殺菌装置、実験動物用機材の設計・販売等を行っております。

当社グループの事業系統図は次のとおりであります。

#### [ 事業系統図 ]

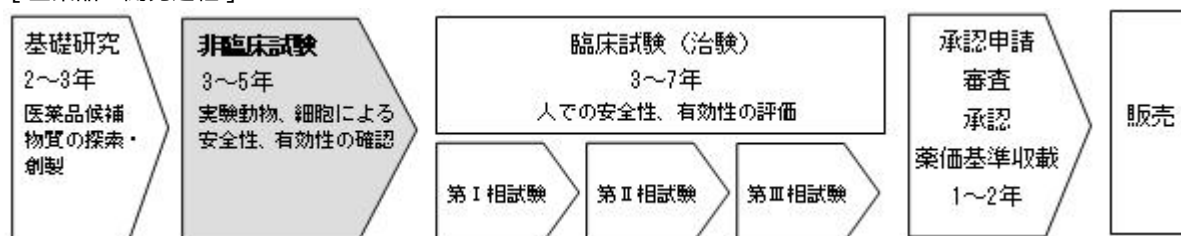


(注) 当連結会計年度末時点において、INARP及びINAPHILは実質的に営業活動を休止していることから、事業系統図上の記載を省略しております。

#### (2) 「非臨床試験」について

新薬として市場で流通する医薬品は、次のような開発過程を経て販売されます。

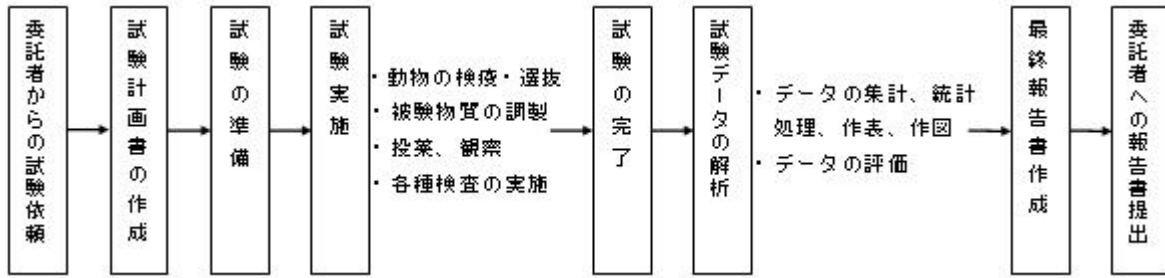
#### [ 医薬品の開発過程 ]



この開発過程において当社は医薬品開発企業の委託を受けて、非臨床試験段階の開発支援を行っております。非臨床試験は、探索・創製された医薬品候補物質を、実験動物、細胞、細菌を用いてその安全性や有効性を確認するものです。非臨床試験から得られた試験成績は、新薬の承認申請に際して必要な資料として「医薬品、医療機器等の品質、有効性及び安全性の確保等に関する法律」に定められており、その後のステップである臨床試験（治験）において、ヒトに適用した場合の安全性に関する適切な情報を得るために不可欠な試験となっております。

新薬の承認申請の添付資料となる試験成績は、「医薬品、医療機器等の品質、有効性及び安全性の確保等に関する法律」に規定されるGLP（注1）に適合した施設においてGLPに従い実施した試験から得られたデータを用いることが求められております。当社が新薬開発支援を目的とする非臨床試験を行うためには、GLP適合施設であることが不可欠であり、GLP施行以来10回のGLP適合性調査（注2）を受け、常に適合の評価を得ております。

委託者の試験依頼から最終報告書提出に至るまでの試験の流れは、以下のとおりであります。



当社で実施する非臨床試験は、安全性試験（単回・反復投与毒性試験、生殖発生毒性試験、遺伝毒性試験等の毒性試験、依存性試験、安全性薬理試験、トキシコキネティクス試験）、薬効薬理試験及び薬物動態試験があり、試験の種類と内容は次のとおりであります。

[ 非臨床試験の種類と試験内容 ]

試験の種類	試験内容	
安全性試験	毒性試験	
	単回投与毒性試験	被験物質（注3）を1回投与した時の毒性を、質的・量的の両面から調べます。
	反復投与毒性試験	被験物質を繰り返し投与したときに生ずる毒性変化を用量及び時間との関連で把握し、明らかな毒性変化が認められる用量とその変化の内容、また毒性変化が認められない用量を調べます。
	生殖発生毒性試験	生体の生殖機能に対して、被験物質が及ぼす悪影響があるかどうかを、親世代の生殖機能から次世代の成長・発達までの期間について調べます。
	遺伝毒性試験	細胞や細菌を用いて、被験物質の遺伝子突然変異、染色体異常、DNA損傷を誘発する可能性を調べます。
	がん原性試験	被験物質のがん性リスクを調べます。
	局所刺激性試験	被験物質を皮膚、血管内、筋肉内等の限られた部位に適用して、その刺激性を調べます。
	抗原性試験	被験物質がヒトに対してアレルギーを誘発する可能性があるかどうかを調べます。
	皮膚感作（光感作）性試験	皮膚外用剤として用いる被験物質の皮膚に対する接触や光照射によるアレルギー誘発性を調べます。
	依存性試験	中枢神経作用を有する被験物質の依存性を明らかにすると共に、乱用の可能性及び乱用された場合のリスクについて調べます。
安全性薬理試験	被験物質が、ヒトの生命維持機能に対する有害作用（副作用）があるかどうかを調べます。	
トキシコキネティクス試験	毒性試験に用いた動物から採血し、血液中の被験物質の濃度を調べ、全身暴露と発現された毒性症状を比較します。	
薬効薬理試験	被験物質の薬としての有効性を評価します。ターゲットとする疾病の病態モデル動物を用いて評価します。	
薬物動態試験	被験物質投与後の生体内での被験物質及びその代謝物質の吸収、分布、代謝、排泄について血液、尿、組織を採取して調べます。	

非臨床試験のうち、サル試験は当社グループの主力試験となっております。サルは、ヒトと生理学的、遺伝子的に類似性が高いことから、サル試験の有用性は非常に高いものと位置付けられております。他の実験動物と比べ取り扱いが難しく、また、個体による生理学的なバラツキが大きいため安定したデータ採取が難しいことから、この点が試験精度に影響を与える要因となります。そのため、当社グループでは生産業者の品質管理機能の強化に協力することで高品質サルの安定入手努めております。

（注1） GLP：医薬品GLPは「医薬品の安全性試験に関する非臨床試験の実施の基準（GLP：Good Laboratory Practice）」の略称で、医薬品の製造（輸入）承認申請の際に提出すべき資料のうち、動物による安全性試験データの信頼性を確保するために、試験実施施設が遵守しなければならない事項を定めた厚生労働省令であります。

（注2） GLP適合性調査：独立行政法人医薬品医療機器総合機構によりGLPに従って試験が行われているかを調査します。GLPが適用された試験について計画・実施等に関するすべての要素や過程（ハード面・ソフト面）について調査します。

（注3） 被験物質：試験において安全性の評価対象となる医薬品（医療機器を含む）または化学的物質、生物学的物質もしくはその製剤のことを言います。

(3) 「臨床試験」について

新薬の開発過程において、非臨床試験の次のステップとして臨床試験（治験）に入ります。臨床試験は一般に、医薬品候補物質について少人数の健康成人で安全な投与量を決定するために実施する第 Ⅰ相試験（臨床薬理試験）、少人数の患者でその有効性、安全性、使い方を調査するため実施する第 Ⅱ相試験（探索的試験）、最後に第 Ⅲ相試験で得られた情報をもとに投与対象患者を拡大して実施し、既存の標準的な医薬品（治療法）と比較を行いつつ新薬の有効性と安全性を精密に評価するために実施する第 Ⅳ相試験（検証的試験）のステップを経て進められます。

当社グループでは、この臨床試験において、比較的初期の段階で必要となる循環器への副作用を評価する試験に取り組んでいます。

#### (4) 「環境」について

実験動物施設の運営を通し、長年にわたり培ってきた空気環境対策のノウハウを生かした脱臭システムの設計・販売を行っております。実験動物施設をはじめ、全国的に環境保全のための規制強化が進む中で、より良い空気環境を求める様々な業界に向け販売しております。

また、0157、ノロウイルスといった食品業界を根底から脅かす感染症についても、弱酸性電解水の生成装置といったソリューションを提供しております。

さらに、多くの研究施設が更新時期を迎え内装等の改修工事が活発になっていることから、自社での経験をもとに顧客の求める最適な機材を提供することを通じて販路を拡大しております。



#### 4【関係会社の状況】

名称	住所	資本金	主要な事業の内容	議決権の所有割合(%)	関係内容
(連結子会社) Ina Research Philippines, Inc. (注) 3、5、6	フィリピン共和国モンテルバ市	千PhP 189,000	非臨床試験	99.9	・役員兼任(2名)
(連結子会社) Inaphil, Incorporated (注) 3、4、5	フィリピン共和国モンテルバ市	千PhP 45,000	非臨床試験	39.9	・役員兼任(2名) ・フィリピンに土地を保有し、INARPに賃貸しております。

(注) 1. Phpはフィリピンペソ

2. 主要な事業の内容欄には、セグメントの名称を記載しております。
3. 特定子会社に該当しております。
4. 持分は100分の50以下ではありますが、実質的に支配しているため子会社としたものであります。
5. 当連結会計年度末において、Ina Research Philippines, Inc.及びInaphil, Incorporated は実質的に営業活動を休止しております。
6. Ina Research Philippines, Inc.は債務超過会社であり、その債務超過の額は当連結会計年度末時点で86,931千円であります。

## 5【従業員の状況】

### (1) 連結会社の状況

平成29年3月31日現在

セグメントの名称	従業員数(人)
非臨床試験	155
臨床試験	1
環境	5
全社(共通)	14
合計	175

- (注) 1. 従業員数は就業人員(当社グループからグループ外への出向者を除き、退職者、グループ外から当社グループへの出向者及び常用パートを含む。)であります。
2. 全社(共通)として、記載されている従業員数は、特定のセグメントに区分できない管理部門に所属しているものであります。

### (2) 提出会社の状況

平成29年3月31日現在

従業員数(人)	平均年齢(才)	平均勤続年数(年)	平均年間給与(千円)
175	44.1	12.8	3,955

セグメントの名称	従業員数(人)
非臨床試験	155
臨床試験	1
環境	5
全社(共通)	14
合計	175

- (注) 1. 上記の数値は何れも、当社から社外への出向者を除き、社外から当社への出向者を含むほか、常用パートを含む就業者を対象としております。
2. 平均年間給与は、賞与及び基準外賃金を含んでおります。
3. 全社(共通)として、記載されている従業員数は、特定のセグメントに区分できない管理部門に所属しているものであります。

### (3) 労働組合の状況

労働組合は結成されておりませんが、労使関係は円満に推移しております。

## 第2【事業の状況】

### 1【業績等の概要】

#### (1)業績

当社グループが主力事業とする非臨床試験市場では、大型製剤の特許切れや薬価制度の見直し、ジェネリック医薬品の使用促進政策に加え、創薬自体の難易度や開発コストの上昇等の大きな変化が続いております。その影響を受け、当社の主要顧客である各製薬会社は、新薬開発の効率化と開発品目の選択と集中によるパイプラインの絞り込みを一段と進めております。これに対応するため当社グループは、前連結会計年度に実施したフィリピン子会社における動物品質管理施設の閉鎖や当社における希望退職者募集等によるコスト構造の抜本的改革に加え、営業戦略の見直しによる既存市場以外の顧客開拓や、品質を維持しつつ生産性の向上を図る等の課題に全社員が参加して改革に取り組む「KSプロジェクト」を推進してまいりました。また、遊休不動産の売却等、経営改善計画の各施策を確実に実施することで、改革を進めております。

殊に非臨床試験事業では、2016年12月に開始された米国食品医薬局（FDA）への新薬申請時に義務化されたSEND（非臨床試験データ標準フォーマット：Standard for Exchange of Nonclinical Data）サービスに、業界でいち早く取り組んでまいりました。当社グループの提供するSENDサービスは事前申請通過の実績も有しており、これは製薬会社の社内実施済み試験データのSEND対応業務はもとより、安全性試験等の受注増加に結び付いております。また、前連結会計年度から取り組んでいる顧客密着型営業体制を継続し、製薬以外の分野からの安全性試験の営業活動を強化するとともに、試験研究センター等の役職員による提案型営業を実施し、全社を挙げて営業力強化を図ってまいりました。

環境事業においては、大学、民間企業の動物関連施設の多くが更新時期を迎え市況が活発な動きを見せていることから、理化学機器販売会社や設計事務所との連携を強化し、売上増加を図りました。また、建築有資格者を増員し、受注能力を強化しております。

以上の結果、当連結会計年度における売上高は、売上高2,295,919千円（前連結会計年度比8.5%増）となりました。利益面では、前連結会計年度に実施した役員報酬のカット及び人員削減の効果が生じたことに加え、各種効率化によるコスト削減に取り組んだ結果、営業利益56,374千円（前連結会計年度は営業損失207,548千円）、経常利益23,573千円（前連結会計年度は経常損失230,070千円）、親会社株主に帰属する当期純利益は31,892千円（前連結会計年度は親会社株主に帰属する当期純損失1,204,319千円）となりました。

なお、連結子会社 Ina Research Philippines, Inc.（以下「INARP」と言います。）及びInaphil, Incorporated（以下「INAPHIL」と言います。）は前連結会計年度から実質的に営業活動を休止しており、現在は所有施設の売却を進めております。

セグメントの業績は次のとおりであります。

#### 非臨床試験

当事業部門におきましては、市場は緩やかに回復の兆しを見せております。また、SEND対応サービス及び製薬会社以外の分野への積極的取り組みを進めたことと、前連結会計年度に実施した人員削減効果に加えて試験現場の生産性向上に向けた取り組みによるコスト削減効果が生じた結果、収益性は大きく改善いたしました。以上の結果、売上高は1,972,989千円（前連結会計年度比17.2%増）、営業利益は17,146千円（前連結会計年度は営業損失251,474千円）となりました。

#### 臨床試験

営業活動を主力の非臨床試験に注力したため、当事業部門の売上高は13,566千円（前連結会計年度比90.9%減）、営業利益は2,058千円（同91.5%減）となりました。

#### 環境

当事業部門におきましては、大学や民間企業の動物関連施設の多くが更新時期を迎えていることに加え、理化学機器販売会社と連携して進めている営業活動によって足元の受注状況は良好に推移しており、複数の大型工事案件が完成引き渡しとなりました。以上の結果、売上高は309,364千円（前連結会計年度比8.7%増）、営業利益は37,168千円（同88.6%増）となりました。

(2) キャッシュ・フロー

現金及び現金同等物（以下「資金」と言います。）は、前連結会計年度と比較して92,028千円増加し236,890千円となりました。各キャッシュ・フローの状況とそれらの要因は次のとおりであります。

（営業活動によるキャッシュ・フロー）

営業活動の結果、資金は1,945千円の減少（前連結会計年度は171,402千円の減少）となりました。主な内訳は税金等調整前当期純利益28,036千円、減価償却費122,592千円、売上債権の増加額163,957千円、たな卸資産の増加額49,524千円、仕入債務の増加額50,806千円であります。

（投資活動によるキャッシュ・フロー）

投資活動の結果、資金は6,936千円の増加（前連結会計年度は29,934千円の減少）となりました。主な内訳は有形固定資産の取得による支出23,564千円、有形固定資産の売却による収入31,843千円であります。

（財務活動によるキャッシュ・フロー）

財務活動の結果、資金は87,615千円の増加（前連結会計年度は132,216千円の減少）となりました。主な内訳は短期借入金の増加額140,000千円、長期借入金の返済による支出11,040千円、リース債務の返済による支出41,281千円であります。

## 2【生産、受注及び販売の状況】

### (1) 生産実績

当連結会計年度の生産実績をセグメントごとに示すと、次のとおりであります。

セグメントの名称	当連結会計年度 (自 平成28年4月1日 至 平成29年3月31日)	前年同期比(%)
非臨床試験(千円)	2,037,025	113.1
臨床試験(千円)	13,566	10.0
環境(千円)	306,079	99.1
合計(千円)	2,356,670	104.9

- (注) 1. 金額は販売価格によっております。  
2. 上記の金額には、消費税等は含まれておりません。

### (2) 受注状況

当連結会計年度の受注状況をセグメントごとに示すと、次のとおりであります。

セグメントの名称	受注高	前年同期比(%)	受注残高	前年同期比(%)
非臨床試験(千円)	2,121,944	100.9	1,193,944	114.3
臨床試験(千円)	5,668	42.1	-	0.0
環境(千円)	285,892	86.0	128,869	84.6
合計(千円)	2,413,505	98.5	1,322,813	109.8

- (注) 1. 金額は販売価格によっております。  
2. 上記の金額には、消費税等は含まれておりません。

### (3) 販売実績

当連結会計年度の販売実績をセグメントごとに示すと、次のとおりであります。

セグメントの名称	当連結会計年度 (自 平成28年4月1日 至 平成29年3月31日)	前年同期比(%)
非臨床試験(千円)	1,972,989	117.2
臨床試験(千円)	13,566	9.1
環境(千円)	309,364	108.7
合計(千円)	2,295,919	108.4

- (注) 1. 最近2連結会計年度の主な相手先別の販売実績及び当該販売実績の総販売実績に対する割合は次のとおりであります。

相手先	前連結会計年度 (自 平成27年4月1日 至 平成28年3月31日)		当連結会計年度 (自 平成28年4月1日 至 平成29年3月31日)	
	金額(千円)	割合(%)	金額(千円)	割合(%)
株式会社住化分析センター	79,075	3.7	307,601	13.4

2. 上記の金額には、消費税等は含まれておりません。

### 3【経営方針、経営環境及び対処すべき課題等】

#### (1) 経営方針

当社グループは、医薬品、医療器具、食品、化学品等の安全性や有効性を研究する業務を主として行っており、近年において医食に対する安全性への要求は益々高まり、加えてにiPS細胞を始めとする医療分野における革新的な展開は目覚ましいものがあり、当社グループが果たす社会的役割は一段と大きなものになっております。

このような社会的環境において、当社グループは、「人類の永遠の平和共存を願い、生命科学の探求を通じて明日の医療を実現すると共に、地球環境の維持向上に貢献する。」ことを基本理念としております。

そのために私達は、常に次の事項を自らに課しております。

- 1．常に社会を見据え、私達がやるべき事、私達にしかやれない事、に取り組みます。
- 2．研究する心、創造する心、を忘れません。
- 3．人を信頼し、人から信頼されるよう常に務めます。

#### (2) 経営上の目標の達成状況を判断するための客観的な指標等

当社グループは、継続的な成長を目指すために利益の増大を重視し、営業利益、経常利益の増大を目標として、これらの経営指標の継続的向上を目指しております。

#### (3) 経営環境及び対処すべき課題

製薬会社の主要な新薬品目は、従前の低分子医薬品からバイオ医薬品やワクチン等へとシフトしつつあります。また、iPS細胞技術を用いた再生医療の研究が、大学等研究機関において国家的プロジェクトとしてスタートいたしました。そこで当社といたしましては、既存の試験分野に加え新たな試験領域の開発が必要と認識し、バイオ医薬品分野への取り組みを実施しております。さらには、いち早く進めてきた大学との共同研究における移植免疫寛容型キニクイザルの開発成功に学び、今後とも多方面での共同研究に取り組んでまいります。また、国が推進する各種の先端医療技術に関する開発プロジェクトへの積極的な参加を通じて新たなビジネスシーズを育てるとともに、医療の発展にも寄与してまいります。

環境事業については、多くの研究施設が更新時期を迎え内装等の改修工事が活発になっており、長年にわたって培ったノウハウを生かして販路を拡大してまいります。

このような当社グループを取り巻く市場環境や今後の市場動向を踏まえた、主要な対処すべき課題は以下の通りであります。

##### 営業活動の強化

製薬会社の新薬開発手法の多様性とスピード化及びCRO間の競争に対応できる顧客密着型の営業体制構築を目指しております。営業拠点を一元化することで顧客への踏み込みを強化し、顧客ニーズを把握することで受注拡大を図るとともに、営業顧問による営業担当者の教育も継続して実践してまいります。なお、海外製薬会社につきましては、今までに構築した営業網を活用しながら、当社の特色ある試験サービスを中心に営業活動を行ってまいります。

##### 人材の育成

当社グループの事業継続及び拡大にあたっては、顧客から評価されるより質の高いサービスの提供に努め、他社との差別化を図る必要があります。これを実現するためには、医学・薬学・獣医学などの専門的な知識・技術を有する人材のほか、IT技術やマネジメントに優れた人材が不可欠であり、こうした人材を育成するための教育研修を重要課題として継続して取り組んでまいります。また、海外の製薬会社からの受託増加のための人材の配置・育成にも努めてまいります。

##### 防災対策への取り組み

平成23年3月に発生した「東日本大震災」を契機に、自然災害に際して直接的な被害に加え二次災害の影響に対する危機管理対策を進め、緊急時の事業継続体制の確立に取り組んでまいりました。この結果、動物飼育施設の転倒防止装置の設置、非常用発電機の増設及び井戸掘削による水源確保等、当初目的を達成しております。引き続き、災害が発生した場合に人的・物的被害を最小にするための防止策の検討、ライフラインの確保等の総合的な取り組みを行ってまいります。

## 4【事業等のリスク】

以下において、当社グループの事業展開その他に関するリスク要因となる可能性があると考えられる主な事項を記載しております。また当社グループでコントロールできない外部要因や必ずしも事業上のリスクに該当しない事項についても、投資判断上重要と考えられる事項については、投資者に対する積極的な情報開示の観点から以下に開示しております。

なお、文中における将来に関する事項は、当連結会計年度末現在において、当社グループが判断したものであります。当社グループでは、これらのリスク発生の可能性を認識したうえで、その発生の予防及び発生時の対応に努力する方針ですが、本株式に関する投資判断、当社グループの経営状況及び将来の事業についての判断は本項及び本書中の本項以外の記載事項を慎重に検討した上で行われる必要があると考えています。

また、以下の記載は当社株式への投資に関するリスク全てを網羅するものではありません。

### (1) 非臨床試験事業固有のリスクについて

#### 法的規制について

当社グループの事業は、現在、「医薬品、医療機器等の品質、有効性及び安全性の確保等に関する法律」、「化学物質の審査及び製造等の規制に関する法律」及びそれに関連する厚生労働省令等による諸規制を受けております。実験動物の調達にあたっては、「特定外来生物による生態系等に係る被害の防止に関する法律」及び「感染症の病原体を媒介するおそれのある動物輸入に関する規制」等の諸規制を受け、試験実施施設はGLP（注1）に基づくGLP適合性確認のための調査の対象となっております。また、当社グループのフィリピン子会社においては、同国における関連法律・制度による諸規制を受けております。

当社グループは、信頼性保証室及び内部監査室を配置しており、それぞれが機能しつつ法的規制への抵触を予防する措置を取っておりますが、何らかの要因により、当社における「輸入検査場所としての指定」「輸入サル飼育施設としての指定」「特定外来生物の飼養許可」のいずれかが指定又は許可の取り消し・停止処分を受けた場合、GLP適合確認において高い評価が得られなかった場合及びその他諸規制に抵触する事態が発生した場合には、事業の進捗に支障が生じる可能性があり、これまで取引してきた企業からの受注が激減することが予想され、当社グループの財政状態及び経営成績に影響を与える可能性があります。

#### 必要資材の取得について

当社グループにとってカニクイザルは最も重要な資材であり、現時点では需要を賄う物量を確保しておりますが、以下のようなリスクが内在しております。

- a. 今後の需給動向により、取得数の減少や購入コストの高騰が生じた場合、当社グループの財政状態及び経営成績に影響を与える可能性があります。
- b. 人獣共通の感染症が発生した場合には、移動禁止措置がとられる可能性があります。今後、移動禁止の措置がとられた場合や必要な物量が確保できない場合、もしくは調達が遅延するといった事態が発生した場合、当社グループの財政状態及び経営成績に影響を与える可能性があります。

#### 試験の変遷について

近年ヨーロッパなど一部の地域においては、カニクイザル以外のサルを用いる試験が出てきております。現在のところは背景データの豊富さからカニクイザルが主流となっておりますが、将来、カニクイザル以外のサルが実験用途として世界のスタンダードとなった場合、当社の有利性が失われ、当社グループの財政状態及び経営成績に影響を与える可能性があります。

#### 感染症等の発生について

実験動物は、当社試験施設において、外部と遮断され、気圧調整により相互の汚染が防止された試験室内で、温度・湿度等が一定に制御された環境下で飼育されております。また、実験動物を受入れる際の厳重な検疫体制やGLP基準に基づく研究施設への試験従事者等の入退出管理を含めて、安全管理・衛生管理には万全の態勢を構築しております。しかしながら、施設内外のトラブルや、実験動物及び試験従事者のウィルスによる感染症の発生等、予期せぬ事態が生じた場合には、事業活動に支障をきたし、当社グループの財政状態及び経営成績に影響を与える可能性があります。

#### 動物福祉について

非臨床試験は、実験での使用を目的として生産された動物を使用しております。新薬の開発過程において非臨床試験は、ヒトでの臨床試験を実施する際の科学的・倫理的妥当性を客観的に評価するため、現状では必要不可欠な試験と考えております。当社グループでは、実験動物の使用に当たっては、「動物の愛護及び管理に関する法律」、「実験動物の飼養及び保管等並びに苦痛の軽減に関する基準」等の適用法令及び自社で策定した「実験動物指針」を遵守し、実験動物の適正な管理を行っております。また、平成17年には実験動物の取扱い、管理及び福祉における世界的基準である、AAALAC Internationalによる認証を国内で初めて取得し、その基準に合わせた管理体制及び実験方法の選定を行っております。

しかしながら、動物福祉の観点から実験動物の利用に関して否定的な意見が多数を占めるような社会情勢に至った場合、当社のイメージに悪影響を与える可能性があります。また、実験動物利用の規制が行われるようになった場合にはその入手が困難となり、当社グループの財政状態及び経営成績に影響を与える可能性があります。

#### 特定の業界への依存度が高いことについて

非臨床試験事業は、製薬業界への売上依存度が高く、製薬業界全体の動向が当社グループの業績に大きな影響を与えます。近年、国内製薬企業大手は積極的に海外製薬企業の買収を進めており、今後の研究開発の軸足を国内・海外のいずれに置くことになっていくかは不透明になりつつあります。また、欧米の製薬企業は大型のM&Aにより企業規模を拡大しており、日本の製薬企業が、その創薬能力の優秀さや、日本が米国に次ぐ大きな医薬品市場を抱えていることから、海外企業の買収ターゲットとなる可能性を十分に持っています。今後、国内製薬会社の研究開発の海外移転が進んだ場合及び海外製薬企業による買収が行われ、当社グループの取引先である国内製薬企業の絶対数が減少した場合、国内における新薬開発の件数が減少し当社グループの財政状態及び経営成績に影響を与える可能性があります。

#### 競合について

CRO業界は、海外を含めその競合は大変厳しいものとなっております。当社グループが提供する商品は、品質、信頼性等での優位性を保持しておりますが、競合他社が当社グループの商品の品質、信頼性等を凌ぐ商品を開発し市場に投入した場合には、当社グループの業績に影響を与える可能性があります。

#### (2) 臨床試験における被験者の健康被害について

臨床試験実施に伴い、万一、当社グループの過失により被験者に健康被害が発生し、訴訟事件や社会問題に発展した場合には、当社グループの財政状態及び経営成績に影響を与える可能性があります。

#### (3) 在外子会社のカントリーリスクについて

フィリピンにて実験用サル調達の調達を行ってきた経緯があり、同国に施設を保有し、現在は売却を進めています。地理的特性上、台風、地震、噴火等、大型の自然災害の発生により、施設の破損や予期し得ない法的規制やその変更、政情不安及び経済変動等のカントリーリスクが存在するため、これら不測の事態が発生した場合には、当社グループの財政状態及び経営成績に影響を与える可能性があります。

#### (4) 知的財産権について

当社グループにおいては、開発した「催不整脈モデル動物」について特許を取得しております。なお、今後も研究開発活動に関わる成果を、特許権その他の知的財産権として確保することは事業戦略上極めて重要であると考えておりますが、これらの研究成果をすべて特許等として申請しても、必ずしもその権利を保全できるとは限りません。その結果、後発の第三者が同様の技術を開発した場合、市場における優位性が保てなくなり、当社グループの財政状態及び経営成績に影響を与える可能性があります。

本書発表日現在、第三者の知的財産権を侵害している事実はないと認識しておりますが、万一、第三者から訴訟を提起されるような事態が発生した場合は当社グループの財政状態及び経営成績に影響を与える可能性があります。

#### (5) 情報セキュリティ管理体制について

当社グループは、医薬品開発企業等から委託された開発品の情報等（以下「秘密情報」と言います。）を得て受託試験を実施しております。秘密情報の取り扱いについては、委託先と秘密保持契約を締結し秘密情報を厳重に管理するとともに、役職員に対して在職中、退職後を問わず秘密情報の保全を義務付けております。しかしながら、万一、当社グループに起因した第三者に対する秘密情報漏洩が発生した場合等には、顧客の信頼が損なわれ当社グループの財政状態及び経営成績に影響を与える可能性があります。



(6) 人材の確保及び育成について

当社グループの事業推進にあたっては、薬学、獣医学及び農学等の専門的知識の保有者並びに薬剤師、獣医師、臨床検査技師等の有資格者が不可欠であります。こうした人材は、これまでのところ支障なく確保及び育成できておりますが、今後、計画した人材確保ができない場合や、現在在籍する人材の流出が生じた場合には、当社グループの財政状態及び経営成績に影響を与える可能性があります。

(7) 為替変動について

当社グループは、海外との取引があります。このため、為替レートの動向は当社グループの財政状態及び経営成績に影響を与える可能性があります。

(8) 売上高の季節変動について

当社グループの取引先の多くが大手製薬会社や大学等であることから、予算が4月から翌年3月で編成されることが多く、研究開発費が新年度（4月以降）スタートし年度末（3月）には終結させる試験や工事案件等が多く、この結果売上が3月に集中する傾向があります。

(9) 重要事象等について

「第2 事業の状況 1 業績等の概要 (1)業績」に記載のとおり、当社は前連結会計年度において、営業損失は207,548千円、経常損失は230,070千円、親会社株主に帰属する当期純損失は1,204,319千円を計上しております。当連結会計年度では、営業利益は56,374千円、経常利益は23,573千円、親会社株主に帰属する当期純利益は31,892千円となりますが、取引金融機関から引き続き借入金の返済猶予を受けていることから、継続企業の前提に重要な疑義が存在しております。

ただし、「第2 事業の状況 7 財政状態、経営成績及びキャッシュ・フローの分析 (5)事業等のリスクに記載した重要事象等への対応策等」に記載のとおり、当該事象又は状況を解消するための対応策を取ることで、この状況は解消できるものと判断しております。

5【経営上の重要な契約等】

業務提携契約

相手先	契約内容	契約期間
Cardiocre Lab, Inc.	臨床試験全般の心臓安全性評価サービスに関する共同営業活動の実施	平成23年1月18日から 平成30年1月18日まで
倉敷紡績株式会社	遺伝子解析サービス及びその他のバイオテクノロジーを利用した試験の実施	平成25年7月8日から 平成28年3月31日まで 以後2年毎の自動更新
株式会社住化分析センター	バイオ医薬品の霊長類を用いた非臨床試験の実施	平成25年9月2日から 平成27年9月1日まで 以後1年毎の自動更新
シミックファーマサイエンス株式会社	非臨床試験における営業協力、施設・設備の共同利用、試験要員の相互支援、試験資材の共同購入の実施	平成28年7月4日から 平成29年7月3日まで 以後1年毎の自動更新

## 6【研究開発活動】

当社グループは、医薬品等の安全性、特に心筋梗塞や依存性に関わる非臨床試験法の開発を推進しております。併せて、医薬品、食品、化学品、医療機器、再生医療等製品等、各分野へ特化領域を広げながら、安全性・毒性及び有効性評価における受託試験研究機関としての独自性を高めるべく、新試験法の開発活動を推進しております。

近年、アカデミア及び一部企業において再生医療等製品の開発が活発化しつつあるなか、当社では国立研究開発法人日本医療研究開発機構（AMED）採択事業としてMHC統御カニクイザルの研究ならびに用途開発を進めております。当該サルは、京都大学iPS細胞研究所（CiRA）が提唱し進めている、iPS由来細胞の移植の際に拒絶反応を防ぐべく遺伝子型を合わせる、という構想を進める為の動物モデルとして最も有用であり、理化学研究所の再生網膜の研究、大阪大学の心筋シートの研究、信州大学のiPS由来心筋細胞による心不全治療の研究、その他、再生医療の先端研究にて使われ、有用性が証明されると共に、ヒトでの実現に向け大きく貢献し始めております。今後、動物の販売のみならず様々な先端研究における再生医療向けの試験等の受注にも繋げたいと考えております。

併せて、心不全の治療を目的としたiPS由来心筋細胞の用途開発を信州大学医学部との共同研究により進めております。これについては当連結会計年度において、MHC統御カニクイザルによる移植実験の結果、心筋梗塞に対する有効な治療効果を示す結果が得られております。今後、更なる治療効果と医療化の実現を目指し、研究を促進して参ります。

非臨床試験に関しては、主に動物実験における3R s（スリーアールズ Replacement：代替法の利用、Reduction：使用動物数の削減、Refinement：苦痛軽減を中心とする動物実験及び動物福祉の向上）の実現に向けた研究開発を行っております。例として、株式会社住化分析センターと共同で確立した、使用動物数削減を目的とした微量採血・超高感度定量法の更なる研究の推進と業界での実用化拡大に向けた推進活動を行っております。

以上の活動における当連結会計年度の研究開発費として、43,223千円を計上しております。

## 7【財政状態、経営成績及びキャッシュ・フローの状況の分析】

文中の将来に関する事項は、当連結会計年度末現在において当社グループが判断したものであります。

### (1) 重要な会計方針及び見積り

当社グループの連結財務諸表は、わが国において一般に公正妥当と認められている会計基準に基づき作成されております。この連結財務諸表の作成に当たりまして、連結決算日における資産及び負債の状況に基づき将来の費用として発生が見込まれるものについては、一般に合理的と認められる方法により慎重に見積り判断を行っておりますが、実際の結果は見積り特有の不確実性があるため、これらの見積りと異なる場合があります。

### (2) 財政状態の分析

#### (流動資産)

当連結会計年度末における流動資産の残高は1,466,178千円となり、前連結会計年度末に比べ344,783千円増加しました。主な内訳は、現金及び預金91,966千円の増加、受取手形及び売掛金163,396千円の増加、受注残高の増加による仕掛品60,751千円の増加であります。

#### (固定資産)

当連結会計年度末における固定資産の残高は1,422,001千円となり、前連結会計年度末に比べ106,144千円減少しました。減少の主な要因は、遊休資産の売却及び減価償却の進行によるものであります。

#### (流動負債)

当連結会計年度末における流動負債の残高は1,586,158千円となり、前連結会計年度末に比べ433,893千円増加しました。主な内訳は、資金調達に伴う短期借入金140,000千円の増加、長期借入金からの振替による一年内返済予定長期借入金197,809千円の増加、受注損失引当金35,499千円の増加、賞与引当金20,512千円の増加であります。

#### (固定負債)

当連結会計年度末における固定負債の残高は729,745千円となり、前連結会計年度末に比べ219,318千円減少しました。減少の主な要因は、短期借入金への振替による長期借入金208,849千円の減少であります。

#### (純資産)

当連結会計年度末における純資産の残高は、572,275千円となり、前連結会計年度末に比べ24,064千円増加しました。主な内訳は、利益剰余金31,892千円の増加であります。

### (3) 経営成績の分析

#### (売上高)

当連結会計年度の売上高は、2,295,919千円となり、前連結会計年度に比べ179,084千円増加しました。

#### (売上原価)

当連結会計年度の売上原価は、1,713,211千円となり、前連結会計年度に比べ41,177千円減少しました。

この結果、当連結会計年度の売上総利益は582,708千円となり、前連結会計年度に比べ220,261千円増加しました。

#### (販売費及び一般管理費)

当連結会計年度の販売費及び一般管理費は、526,334千円となり、前連結会計年度に比べ43,660千円減少しました。主な内訳は、役員報酬9,014千円の減少、従業員給与と手当34,795千円の減少、支払手数料69,929千円の増加、研究開発費57,583千円の減少であります。

この結果、当連結会計年度の営業利益は56,374千円（前連結会計年度は営業損失207,548千円）となりました。

#### (営業外損益)

当連結会計年度の営業外収益は13,951千円となり、前連結会計年度に比べ9,861千円減少しました。営業外費用は46,751千円で前連結会計年度に比べ416千円増加しました。

この結果、当連結会計年度の経常利益は23,573千円（前連結会計年度は経常損失230,070千円）となりました。

#### (特別損益)

当連結会計年度の特別利益は4,462千円（前連結会計年度は特別利益の発生無し）となりました。当連結会計年度は特別損失は発生しておりません（前連結会計年度は特別損失950,798千円）。

以上の結果、税金等調整前当期純利益は28,036千円（前連結会計年度は税金等調整前当期純損失1,180,869千円）となりました。親会社株主に帰属する当期純利益は31,892千円（前連結会計年度は親会社株主に帰属する当期純損失1,204,319千円）となりました。

### (4) キャッシュ・フローの分析

当連結会計年度に関するキャッシュ・フローの状況については、「第2 事業の状況 1 業績等の概要 (2) キャッシュ・フロー」に記載したとおりであります。

### (5) 事業等のリスクに記載した重要事象等への対応策等

当社グループは、「第2 事業の状況 4事業等のリスク (9)重要事象等について」に記載のとおり、継続企業の前提に関する重要な疑義を生じさせる事象又は状況が存在しておりますが、以下の点を重点課題として、「中期経営計画」の諸施策を全社一丸となって全力をあげて取り組む所存です。

#### 営業戦略

SENDサービスを系口に、製薬会社ごとの個別戦略を明確にさせ、顧客密着型の営業体制の構築に向けた取り組みを一層加速し、受注拡大を図ります。

具体的には以下のとおりです。

- イ、大手製薬会社からの受注増強を図ります。殊に平成28年12月より米国FDAにおいて義務化された新薬申請書類の電子化（SEND）への対応は業界において先駆けており、この実績から受注に結び付いた案件が複数存在しております。
- ロ、組織的なバックアップによって、営業マンの訪問活動を活発化します。具体的には、月ごと、顧客ごとの営業戦略の立案や、当社対応可能試験のリーフレット化を進めることで営業マンをサポートしております。
- ハ、製薬会社以外の市場からの新規顧客を開拓します。
- ニ、新規の動物実験代替法試験の立上げに取り組み、市場の拡大を図ります。
- ホ、海外営業を強化し、海外からの受注増加を図ります。

#### 労働生産性の向上

- イ、人員が減少した中で、信頼性を担保しつつコスト削減を図るには、試験研究センター内の部門を越えた作業の共有化が不可欠であります。仕事量の予測精度を向上させることで人員配置を最適化し、負荷の平準化を図ってまいります。
- ロ、施設内での動物エリアの適正配置を図ります。これにより施設のランニングコストの削減を図るとともに、現場スタッフの移動時間の短縮等に結び付けます。
- ハ、より適正な動物使用数を検証するとともに、適正在庫の確保に努め、コスト削減を図ります。

#### 資金繰り

資金繰りの面では、当社の主力取引銀行の支援のもと、取引金融機関に対し、平成30年5月までの借入金元本返済猶予による返済条件の緩和に合意して頂いております。当該金融支援につきましては、経営改善計画の確実な遂行により、その後の支援継続も受ける見込みであります。

これらの具体的な対応策を実施することにより、継続企業の前提に関する重要な不確実性は認められないと判断しております。

### 第3【設備の状況】

#### 1【設備投資等の概要】

当連結会計年度の設備投資の総額は、45,481千円であります。

非臨床試験におきまして、主に試験機器等の導入40,690千円の投資を行いました。

## 2【主要な設備の状況】

当社グループにおける主要な設備は、以下のとおりであります。

### (1) 提出会社

平成29年3月31日現在

事業所名 (所在地)	セグメントの 名称	設備の内容	帳簿価額(千円)					従業員数 (人)
			建物及び 構築物	土地 (面積㎡)	リース資産 (有形)	その他	合計	
本 社 (長野県伊那市)	非臨床試験 臨床試験 環境	研究施設等	670,700	613,912 (48,572.50)	56,286	24,079	1,364,978	175

### (2) 在外子会社

平成29年3月31日現在

会社名	事業所名 (所在地)	セグメント の名称	設備の内容	帳簿価額(千円)					従業員 数(人)
				建物及び 構築物	土地 (面積㎡)	リース 資産	その他	合計	
Ina Research Philippines, Inc.	Primate Quality Control Center (フィリピン国 バタンガス州)	その他	遊休資産	-	-	-	-	-	-
Inaphil, Incorporated	Primate Quality Control Center (フィリピン国 バタンガス州)	その他	遊休資産	-	21,401 (30,002)	-	-	21,401	-

- (注) 1. 帳簿価額のうち「その他」は工具、器具及び備品、ソフトウェア等の無形固定資産であります。  
 なお、金額には消費税等を含めておりません。  
 2. 帳簿価額は減損損失計上後の金額であります。  
 3. 当連結会計年度末において、Primate Quality Control Center は実質的に営業活動を休止しております。  
 4. セグメントの名称の「その他」は、報告セグメントに帰属しない遊休資産であります。

### 3【設備の新設、除却等の計画】

#### (1) 重要な設備の新設等

当連結会計年度末現在における重要な設備の新設計画は下記のとおりであります。

事業所名	所在地	セグメントの 名称	設備の内容	投資予定金額 (千円)		資金調達 方 法	着手予定年月	完了予定年月	完成後の 増加能力
				総額	既支払額				
本社	長野県伊那市	非臨床試験	試験機器等	50,000	-	自己資金 及び リース	平成29年4月	平成30年3月	(注)2

(注) 1. 金額には消費税等を含めておりません。

2. 本設備投資については、個別受注生産に対応することを目的としており、完成後の増加能力の試算が困難であるため、記載を省略しております。

#### (2) 重要な設備の除却等

該当事項はありません。



## 第4【提出会社の状況】

### 1【株式等の状況】

#### (1)【株式の総数等】

##### 【株式の総数】

種類	発行可能株式総数(株)
普通株式	8,000,000
計	8,000,000

##### 【発行済株式】

種類	事業年度末現在 発行数(株) (平成29年3月31日)	提出日現在発行数(株) (平成29年6月30日)	上場金融商品取引所名 又は登録認可金融商品 取引業協会名	内容
普通株式	2,998,800	2,998,800	東京証券取引所 JASDAQ (スタンダード)	単元株式数100株
計	2,998,800	2,998,800	-	-

#### (2)【新株予約権等の状況】

該当事項はありません。

#### (3)【行使価額修正条項付新株予約権付社債券等の行使状況等】

該当事項はありません。

#### (4)【ライツプランの内容】

該当事項はありません。

#### (5)【発行済株式総数、資本金等の推移】

年月日	発行済株式 総数増減数 (株)	発行済株式 総数残高 (株)	資本金増減額 (千円)	資本金残高 (千円)	資本準備金 増減額 (千円)	資本準備金 残高 (千円)
平成24年10月1日(注)1	2,968,218	2,998,200	-	684,790	-	600,790
平成24年10月1日～ 平成25年3月31日(注)2	600	2,998,800	150	684,940	150	600,940

(注)1. 株式分割(1:100)によるものであります。

2. 新株予約権の行使による増加であります。

(6) 【所有者別状況】

平成29年3月31日現在

区分	株式の状況(1単元の株式数100株)								単元未満株式の状況(株)
	政府及び地方公共団体	金融機関	金融商品取引業者	その他の法人	外国法人等		個人その他	計	
					個人以外	個人			
株主数(人)	-	2	21	19	7	2	1,781	1,832	-
所有株式数(単元)	-	688	2,296	2,708	185	4	24,102	29,983	500
所有株式数の割合(%)	-	2.29	7.66	9.03	0.62	0.01	80.39	100	-

(7) 【大株主の状況】

平成29年3月31日現在

氏名又は名称	住所	所有株式数(株)	発行済株式総数に対する所有株式数の割合(%)
中川 博司	長野県伊那市	531,200	17.7
中川 賢司	長野県伊那市	448,500	14.9
イナリサーチ従業員持株会	長野県伊那市西箕輪2148-188	124,900	4.1
オリエンタル酵母工業株式会社	東京都板橋区小豆沢3-6-10	100,000	3.3
田辺三菱製薬株式会社	大阪府大阪市中央区道修町3-2-10	74,700	2.4
杏林製薬株式会社	東京都千代田区神田駿河台4-6	53,000	1.7
楽天証券株式会社	世田谷区玉川1-14-1	50,900	1.6
日本証券金融株式会社	中央区日本橋茅場町1-2-10	48,500	1.6
中川睦子	長野県伊那市	44,500	1.4
株式会社SBI証券	東京都港区六本木1-6-1	40,800	1.3
計	-	1,517,000	50.6

( 8 ) 【議決権の状況】  
【発行済株式】

平成29年3月31日現在

区分	株式数(株)	議決権の数(個)	内容
無議決権株式	-	-	-
議決権制限株式(自己株式等)	-	-	-
議決権制限株式(その他)	-	-	-
完全議決権株式(自己株式等)	-	-	-
完全議決権株式(その他)	普通株式 2,998,300	29,983	-
単元未満株式	普通株式 500	-	-
発行済株式総数	2,998,800	-	-
総株主の議決権	-	29,983	-

【自己株式等】

該当事項はありません。

( 9 ) 【ストックオプション制度の内容】

該当事項はありません。

## 2【自己株式の取得等の状況】

### 【株式の種類等】

該当事項はありません。

#### (1)【株主総会決議による取得の状況】

該当事項はありません。

#### (2)【取締役会決議による取得の状況】

該当事項はありません。

#### (3)【株主総会決議又は取締役会決議に基づかないものの内容】

該当事項はありません。

#### (4)【取得自己株式の処理状況及び保有状況】

該当事項はありません。

### 3【配当政策】

当社は、株主の皆様への利益還元を経営上の最重要課題のひとつと考え、あわせて将来の事業展開に備え財務体質の強化と内部留保の充実を勘案しつつ、安定的な配当を行ってまいりたいと考えております。

しかしながら、当事業年度末においては、純資産の部における利益剰余金がマイナスであるため、誠に遺憾ながら、当期の配当につきましては実施を見送らせて頂きます。配当可能利益を生み出すべく、業績の拡大を図り、内部留保を進め、早期に復配できるよう努力して参ります。

#### 4【株価の推移】

##### (1)【最近5年間の事業年度別最高・最低株価】

回次	第39期	第40期	第41期	第42期	第43期
決算年月	平成25年3月	平成26年3月	平成27年3月	平成28年3月	平成29年3月
最高(円)	45,850 1,280	1,764	1,399	1,423	1,269
最低(円)	33,000 371	466	587	493	485

- (注) 1. 最高・最低株価は、平成25年7月16日より東京証券取引所JASDAQ(スタンダード)におけるものであり、それ以前は大阪証券取引所(JASDAQ市場)におけるものであります。
2. 印は、株式分割(平成24年10月1日、1株100株)による権利落ち後の最高・最低株価を示しております。

##### (2)【最近6月間の月別最高・最低株価】

月別	平成28年10月	平成28年11月	平成28年12月	平成29年1月	平成29年2月	平成29年3月
最高(円)	1,269	834	747	725	769	720
最低(円)	588	639	661	685	681	662

- (注) 最高・最低株価は、東京証券取引所JASDAQ(スタンダード)におけるものであります。

5【役員の状況】

男性8名 女性0名（役員のうち女性の比率0%）

役名	職名	氏名	生年月日	略歴	任期	所有株式数 (株)
代表取締役 会長	-	中川 博司	昭和18年9月23日生	昭和43年4月 北山ラベス株式会社入社 昭和49年7月 有限会社信州実験動物センター (現当社)代表取締役社長 昭和53年3月 株式会社信州動物実験センター (現当社)に改組 代表取締役社 長 平成6年4月 Ina Research Philippines, Inc. 代表取締役会長(現任) 平成6年4月 Inaphil, Incorporated取締役(現 任) 平成25年6月 代表取締役会長(現任)	(注)4	531,200
代表取締役 社長	-	中川 賢司	昭和43年6月16日生	平成6年4月 タカノ株式会社入社 平成12年4月 当社入社 平成18年4月 試験研究センターセンター長付 平成18年10月 社長室長兼試験研究センター信頼 性保証部長代行 平成19年4月 社長室長 平成21年6月 取締役社長室長 平成21年7月 取締役 平成23年4月 取締役総務部長 平成24年6月 常務取締役総務部長 平成25年6月 代表取締役社長(現任)	(注)4	448,500
取締役	-	本坊 敏保	昭和27年8月23日生	昭和54年4月 藤沢薬品工業株式会社(現アステ ラス製薬株式会社)入社 平成19年4月 当社入社 企画本部長 平成19年6月 取締役企画本部長 平成21年7月 取締役(現任)	(注)4	2,000
取締役	試験研究セ ンター長	佐藤 伸一	昭和37年2月10日生	昭和61年4月 当社入社 平成19年1月 試験管理部長 平成21年7月 試験研究センター長 平成23年6月 取締役試験研究センター長(現 任)	(注)4	2,000
取締役	-	芦部 喜一	昭和31年1月23日生	昭和54年4月 トヨタ自動車工業株式会社(トヨ タ自動車株式会社)入社 平成16年1月 天竜精機株式会社入社 専務取締 役 平成17年2月 同社代表取締役社長 平成21年6月 当社取締役(現任) 平成26年10月 天竜精機株式会社代表取締役会長 平成28年1月 同社相談役(現任)	(注)4	-
監査役 (常勤)	-	新村 和人	昭和30年8月7日生	昭和55年12月 日成運輸倉庫株式会社(現株式会 社日成)入社 平成2年4月 当社入社 平成15年4月 総務部長 平成21年6月 執行役員内部監査室長 平成24年6月 執行役員試験研究センター副セン ター長 平成25年4月 執行役員監査担当 平成25年6月 監査役(現任)	(注)5	12,900

役名	職名	氏名	生年月日	略歴	任期	所有株式数 (株)
監査役	-	松崎堅太郎	昭和50年4月1日生	平成8年10月 中央監査法人入所 平成11年4月 公認会計士登録 平成11年7月 湯澤文弘税理士事務所入所 公認会計士松崎堅太郎事務所開設 (現任) (現税理士・公認会計士松崎堅太郎事務所) 平成12年1月 税理士登録 平成16年6月 当社監査役(現任)	(注)5	800
監査役	-	浦野 正敏	昭和19年11月24日生	昭和42年3月 興亜電工株式会社(現KOA株式会社)入社 平成10年6月 同社取締役 平成20年6月 同社監査役 平成25年6月 当社監査役(現任)	(注)5	-
計						997,400

- (注) 1 代表取締役社長中川賢司は、代表取締役会長中川博司の長男であります。  
2 取締役芦部喜一は、社外取締役であります。  
3 監査役松崎堅太郎及び浦野正敏は、社外監査役であります。  
4 任期は平成29年6月29日開催の定時株主総会終結の時から、平成31年3月期に係る定時株主総会終結の時までであります。  
5 任期は平成27年6月26日開催の定時株主総会終結の時から、平成31年3月期に係る定時株主総会終結の時までであります。



## 6【コーポレート・ガバナンスの状況等】

### (1)【コーポレート・ガバナンスの状況】

当社は、社是「人類の永遠の平和共存を願い、医薬品、農薬等化学物質の非臨床試験、ならびにその周辺機器の研究開発を通じて社会に貢献する。」を企業目標として掲げ、企業活動を通して、法令遵守に留まらず企業倫理を確立し全うすることや環境に配慮した企業活動を行うこと、また会社の透明性を保ちかつ健全性を高めるとともに経営環境の変化に迅速に対応できる経営体制を確立することが、お客様及び社会からの信頼をより高めるために必要不可欠であり、コーポレート・ガバナンスの基本方針と考えております。

#### 企業統治の体制

##### イ、企業統治の体制の概要

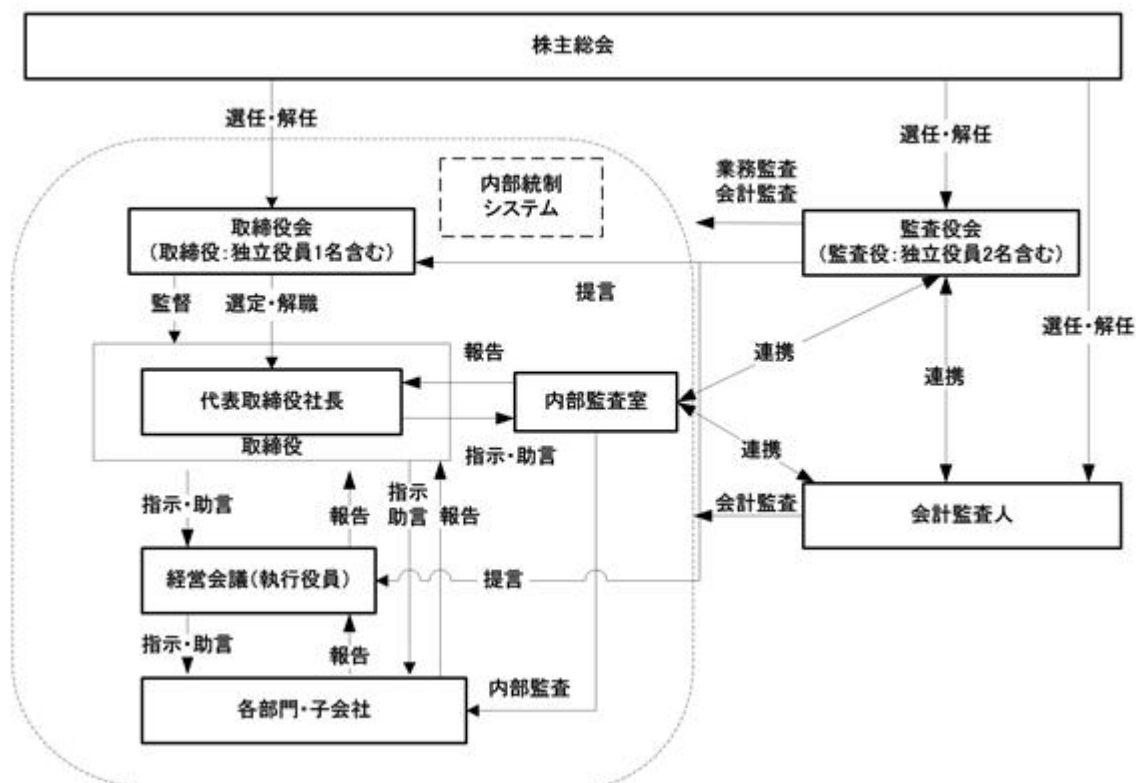
当社の現在の経営体制は取締役5名（うち社外取締役1名）、監査役3名（うち社外監査役2名）となっております。毎月1回の定例取締役会その他、必要に応じて臨時取締役会を開催し、経営における重要事項について決定と報告を行っております。また、当社は監査役会設置会社であります。

なお、社外取締役1名及び社外監査役2名全員を独立役員として指定しております。

業務執行に関しては、国内の非臨床試験を試験研究センターが一元管理するとともに、営業、企画、管理といった部門横断業務については機能別に部門を設置しております。また、各部門からの独立性を担保しなくてはならない内部監査室及び信頼性保証室については社長直轄としております。加えて取締役会決議事項以外の経営の重要事項を審議・決定し、かつ取締役会の意思決定支援機関として取締役会決議事項について、必要に応じて事前に検討を行う経営会議を設置し、経営全般において迅速かつ適切な意思決定のできる体制を構築しております。

##### ロ、会社の機関及び内部統制に関わる経営組織の概要

#### 【当社のコーポレート・ガバナンス体制】



## 八、会社の機関の内容

### < 取締役会 >

取締役会は、法令、定款及び取締役会規程の定めるところにより、当社グループの中期経営計画・年度経営計画をはじめとする経営に関する重要事項を決定するとともに、取締役の業務執行の状況を監督しております。また、監査役全員が出席し、会社の経営状況等について適宜意見表明を行うなど、取締役の業務執行状況やグループ全体の状況について監査を行っております。

平成29年3月期において、取締役会は16回開催しております。

< 監査役会及び監査体制 >

当社は、定款に定める監査役会を設置しており、現在の構成は常勤監査役1名、非常勤監査役2名の計3名となっております。

全監査役は取締役会に、常勤監査役は取締役会に加えて経営会議等重要会議に出席し、取締役等の業務執行状況を監査しております。また、監査役監査方針及び監査計画に基づき経営の監査を行うとともに、内部監査部門である内部監査室との連携のもとに業務監査を行い、随時必要な提言を行っております。

当社グループの基幹事業に重要な影響を与える子会社には内部監査室を設置し、定常的な監査を実施するとともに、当社の監査役及び内部監査室がモニタリングを行い、必要に応じて監査を実施することにより、子会社の適正な業務の運営を維持しております。

監査役がその職務を補助すべき使用人を置くことを求めた場合には、監査役会事務局を設置し、当該使用人を監査役会事務局に配置するとともに、当該使用人の取締役からの独立性及び当該使用人に対する指示の実行性の確保について、必要な定めを行っております。

監査役職務の遂行について生ずる費用の前払又は償還の手続その他の当該職務の執行について生ずる費用又は債務の処理については、監査役の請求等に従い円滑に行い得る体制としております。

平成29年3月期において、監査役会は15回開催しております。

< 経営会議 >

意思決定の迅速化と業務執行単位的意思疎通を主な目的として、執行役員で構成する経営会議を定例（毎月2回）及び臨時にて開催しております。経営会議は取締役会決議事項等の事前審議を行うとともに、組織規程に定める決裁権限に従って経営の重要事項を審議し決定しております。

なお、経営会議には常勤監査役が出席し、審議内容等を確認し、提言を行っております。

平成29年3月期において、経営会議は25回開催しております。

二、企業統治の体制を採用する理由

当社は、取締役会の意思決定の迅速化と業務執行の効率化を高めるために、機能別に設置された部門を運営する執行役員による経営会議を設置しております。これにより取締役会の意思決定においては、企業倫理への適合や透明性・健全性の向上による企業価値向上への有効性の検証を行い、コーポレート・ガバナンスへの取組みの強化を図っております。

ホ、その他の企業統治に関する事項

・内部統制システムの整備の状況

平成20年1月15日開催の取締役会におきまして、「内部統制システムの基本方針」を定め、「コンプライアンス」、「リスク管理」、「内部監査」、「情報開示」の4点を主要項目として位置付けております。

また、事業年度ごとに「財務報告に係る内部統制の整備・運用状況の評価に関する計画書」を策定し、必要な組織の編成、手順、留意事項をまとめて、財務報告に係る内部統制の整備及び運用状況の評価を行っております。

・リスク管理体制の整備の状況

多様なリスクの特性に応じ、状況を正確に分析・把握し、リスクを適切にコントロールすることによって、経営の健全化と収益基盤の安定化を確保することが重要課題であると認識しております。

平成18年1月5日に「財務リスク」、「人的リスク」、「信用リスク」という区分でそれぞれのリスクを洗い出し、予防対策とリスクが現実のものとなった場合の処理をまとめた「リスクに対する基本ポリシー」を発行し、全従業員に配付し、その内容の周知を図っております。

また、当社の基幹事業である非臨床試験は、GLP等の法的規制に準拠して試験を進めることが必要となっており、試験の実施内容の適法性や品質について、専門にその内容の監査を行う信頼性保証部門を設置しております。

・子会社の業務の適正を確保するための体制整備の状況

当社内部監査室が定期的子会社の監査を実施するとともに、「関係会社管理規程」に基づき、担当部長及び経理部が横断的に指導しております。

・コンプライアンスへの取組み

「INA Compliance Handbook」を制定し、コンプライアンス実行のための基本的な行動指針を定めております。役員及び従業員の一人一人が、最善の努力によってこれを遵守、日々行動するよう努めております。

また、当社のコンプライアンス委員会のもと、当社グループ横断的なコンプライアンスの推進を図り、必要に応じて当社グループのコンプライアンス状況を当社の経営会議に報告しております。当社グループは通報制度を整備し、通報者に対する一切の不利益な取扱いを禁止しております。

また、業務執行の健全性、透明性を維持するため、各種社内規程を整備・運用しております。特に近年その重要性が認識されている個人情報及び機密情報の管理に力を入れており、それぞれについて定めた規程の周知、徹底を図っております。その他、重要な法的判断や会計に関する事項等につきましては、必要に応じて顧問弁護士の助言や監査法人の指導を受けております。

・反社会的勢力排除に関する基本方針と体制整備状況

当社は、医薬品・食品等に関連する研究支援会社としての社会的責任を強く自覚し、誠実かつ公正な事業活動を行うため、市民社会の秩序または安全に脅威を与える反社会的勢力・団体等との絶縁を掲げております。

平成19年11月7日開催の取締役会において、反社会的勢力等排除宣言を採択し「INA Compliance Handbook」、「リスクに対する基本ポリシー」を通じ役員・全従業員への周知徹底を図るとともに、総務部が中心となって、警察、その外郭団体等との不測の事態に備えた連携関係の強化や情報収集に努めております。

#### ・情報開示

企業情報の開示に際しては、担当取締役により開示内容の正確性、的確性を審議しております。

#### ・責任限定契約の内容の概要

当社と社外取締役及び社外監査役は、会社法第427条第1項の規定に基づき、同法第423条第1項の損害賠償責任を限定する契約を締結しております。当該契約に基づく損害賠償責任の限度額は、社外取締役、社外監査役ともに法令が定める最低責任限度額としております。なお、当該責任限定が認められるのは、当該社外取締役または社外監査役が責任の原因となった職務の遂行について善意でかつ重大な過失がないときに限られます。

#### 内部監査及び監査役監査の状況

当社の内部監査は、社長直轄のもと代表取締役社長の承認を得た年度監査計画に基づき、当社及び子会社の各部署・各部門について定期的実施し、監査結果を社長に報告しております。

また、当社は、定款に定める監査役会を設置しており、現在の構成は常勤監査役1名、非常勤監査役2名の計3名であります。

なお、常勤監査役新村和人は、平成2年4月より当社に在籍し、この間に執行役員監査担当、執行役員試験研究センター副センター長、執行役員内部監査室長、総務部長等を歴任し、社内全般に通じた知識を有しております。また、社外監査役松崎堅太郎は税理士及び公認会計士の資格を有しております。さらに、社外監査役浦野正敏は、KOA株式会社の経営に長年にわたり携わったことから、会社経営に関する幅広い知識と経験を有しております。

当社は監査役、内部監査室及び監査法人の緊密な連携が、コーポレート・ガバナンスを確立していく上で極めて重要と考えており、年間予定などの定期的な打ち合わせを含め、必要に応じて随時情報の交換を行うことで連携を深め、監査の有効性・効率性を高めております。

監査役及び内部監査室は、監査法人から監査計画の概要、監査重点項目等について説明を受けるほか、必要に応じて監査法人の往査の立会い、監査講評の報告会出席及び内部統制の整備状況等について情報の共有化と意見交換を行っております。

また、監査役と内部監査室については特に連携体制が重要であり、監査役と内部監査室による連絡会を開催し、監査方針、監査計画及び監査結果とその改善状況ならびに内部統制の整備状況等に関して報告と意見交換を行っております。その他、年間を通じて情報の共有化に努めるとともに、子会社監査の往査などについて必要に応じて連携を図っております。

今後、内部統制の整備強化が一層求められる状況を鑑み、各監査機関は監査の実効性の確保に向けてさらに連携を深めてまいります。

#### 会計監査の状況

当社は有限責任監査法人トーマツと監査契約を締結しており、所属する指定有限責任社員（業務執行社員）である公認会計士矢野浩一氏及び小松聡氏の2名が業務を執行し、他に公認会計士1名及びその他3名計4名がその業務の補助を行っております。また、当社と有限責任監査法人トーマツ及びその業務執行社員との間には特別な利害関係はありません。

#### 社外取締役及び社外監査役

当社の社外取締役は1名、社外監査役は2名であります。

社外監査役松崎堅太郎は税理士・公認会計士松崎堅太郎事務所の代表ですが、同事務所と当社との間には利害関係はありません。なお同氏は当社の株式800株を保有しておりますが、その他に当社との利害関係はありません。また、社外監査役浦野正敏と当社との間には利害関係はありません。

当社は、社外取締役及び社外監査役が企業統治において果たす機能及び役割として、会社経営に関する実践経験と会計分野における豊富な経験から培われた高い見識の当社経営への反映と、併せて、一般株主目線での経営に対する牽制機能を期待するものであります。現在、選任された取締役及び監査役は有効な機能を果たしていると判断しております。

社外取締役芦部喜一は、自身の経営者としての豊富な経験を活かして、組織の活性化に向けた取組みを実践しております。また、社外監査役松崎堅太郎及び浦野正敏は、自身の経験と知識を活かしながら、常勤監査役、内部監査室及び監査法人との緊密な連携のもと、監査の有効性・効率性を高めております。

当社において、社外取締役及び社外監査役を選任するための独立性について特段の定めはありませんが、高い見識と経験を有し、一般株主の方と利益相反が生じる事由が無く、中立的な立場から経営の意思決定・執行に対して適切な意見を述べて頂ける方を基本要件として、選任しております。

#### 役員報酬等

イ、役員区分ごとの報酬等の総額、報酬等の種類別の総額及び対象となる役員の員数

役員区分	報酬等の総額 (千円)	報酬等の種類別の 総額(千円)	対象となる役員の 員数(人)
		基本報酬	
取締役 (社外取締役を除く)	31,074	31,074	5
監査役 (社外監査役を除く)	6,477	6,477	1
社外役員	5,724	5,724	3

(注) 1. 取締役及び監査役の報酬につきましては、株主総会で決議された限度額の範囲において、取締役会及び監査役会の承認に基づいて支給しております。

2. 取締役の報酬限度額は、平成21年6月26日開催の第35期定時株主総会において、年額100百万円以内(ただし、使用人分給とは含まない。)と決議いただいております。

3. 監査役の報酬限度額は、平成20年6月26日開催の第34期定時株主総会において、年額15百万円以内と決議いただいております。

ロ、役員の報酬等の額又はその算定方法の決定に関する方針の内容及び決定方法

当社は役員の報酬等の額又はその算定方法の決定に関する方針は定めておりません。

#### 取締役の定数

当社の取締役は8名以内とする旨定款に定めております。

#### 取締役選任の決議要件

当社は取締役の選任決議について、議決権を行使することができる株主の3分の1以上を有する株主が出席し、その議決権の過半数をもって行い、また決議方法は累積投票によらない旨を定款によって定めております。

#### 自己の株式取得の決定機関

当社は、自己の株式取得について、経済情勢の変化に対応して財務政策等の経営諸施策を機動的に遂行することを可能とするため、会社法第165条第2項の規定に基づき、取締役会の決議によって市場取引等により自己の株式を取得できる旨を定款で定めております。

#### 取締役及び監査役の責任免除

当社は、取締役及び監査役が期待される役割を十分に発揮できるよう、会社法第426条第1項の規定により、任務を怠ったことによる取締役(取締役であった者を含む。)及び監査役(監査役であった者を含む。)の損害賠償責任を、法令の限度において、取締役会の決議によって免除することができる旨を定款で定めております。

#### 剰余金の配当

当社は、株主への機動的な利益還元を可能とするため、取締役会の決議によって、毎年9月30日の最終株主名簿に記載又は記録された株主又は登録株式質権者に対し、会社法第454条第5項に定める剰余金の配当（中間配当）をすることができる旨を定款に定めております。

#### 株主総会の特別決議要件

当社は会社法第309条第2項に定める株主総会の特別決議要件について、議決権を行使することができる株主の3分の1以上を有する株主が出席し、その議決権の3分の2以上をもって行う旨定款に定めております。これは株主総会における特別決議の定足数を緩和することにより、株主総会の円滑な運営を行うことを目的とするものであります。

(2) 【監査報酬の内容等】

【監査公認会計士等に対する報酬の内容】

区分	前連結会計年度		当連結会計年度	
	監査証明業務に基づく報酬(千円)	非監査業務に基づく報酬(千円)	監査証明業務に基づく報酬(千円)	非監査業務に基づく報酬(千円)
提出会社	15,000	-	15,000	-
連結子会社	-	-	-	-
計	15,000	-	15,000	-

【その他重要な報酬の内容】

該当事項はありません。

【監査公認会計士等の提出会社に対する非監査業務の内容】

該当事項はありません。

【監査報酬の決定方針】

当社の監査公認会計士等に対する監査報酬の決定方針としましては、事前に見積書の提示を受け、監査日数、監査内容及び当社の規模等を総合的に勘案し、監査役会の合意を得た後に決定しております。

## 第5【経理の状況】

### 1．連結財務諸表及び財務諸表の作成方法について

(1) 当社の連結財務諸表は、「連結財務諸表の用語、様式及び作成方法に関する規則」(昭和51年大蔵省令第28号)に基づいて作成しております。

(2) 当社の財務諸表は、「財務諸表等の用語、様式及び作成方法に関する規則」(昭和38年大蔵省令第59号。以下「財務諸表等規則」という。)に基づいて作成しております。

また、当社は、特例財務諸表提出会社に該当し、財務諸表等規則第127条の規定により財務諸表を作成しております。

### 2．監査証明について

当社は、金融商品取引法第193条の2第1項の規定に基づき、連結会計年度(平成28年4月1日から平成29年3月31日まで)の連結財務諸表及び事業年度(平成28年4月1日から平成29年3月31日まで)の財務諸表について、有限責任監査法人トーマツによる監査を受けております。

### 3．連結財務諸表等の適正性を確保するための特段の取組みについて

当社は、連結財務諸表等の適正性を確保するための特段の取組みを行っております。具体的には、会計基準等の内容を適切に把握し、会計基準等の変更等についての確に対応することができる体制の整備として、公益財団法人財務会計基準機構に加入し、その公表する企業会計基準等を随時参照しております。

## 1【連結財務諸表等】

## (1)【連結財務諸表】

## 【連結貸借対照表】

(単位：千円)

	前連結会計年度 (平成28年3月31日)	当連結会計年度 (平成29年3月31日)
<b>資産の部</b>		
<b>流動資産</b>		
現金及び預金	145,070	237,036
受取手形及び売掛金	489,045	652,442
商品及び製品	1,075	925
仕掛品	348,457	409,209
原材料及び貯蔵品	110,218	99,142
その他	27,526	67,422
<b>流動資産合計</b>	<b>1,121,394</b>	<b>1,466,178</b>
<b>固定資産</b>		
<b>有形固定資産</b>		
建物及び構築物	1 3,115,411	1 3,080,531
減価償却累計額	2,365,511	2,409,831
建物及び構築物(純額)	1 749,899	1 670,700
土地	1 663,975	1 635,313
リース資産	364,988	390,946
減価償却累計額	310,458	334,660
リース資産(純額)	54,529	56,286
その他	636,578	644,761
減価償却累計額	615,198	620,681
その他(純額)	21,380	24,079
<b>有形固定資産合計</b>	<b>1,489,785</b>	<b>1,386,380</b>
<b>無形固定資産</b>		
リース資産	5,689	1,461
その他	963	2,495
<b>無形固定資産合計</b>	<b>6,653</b>	<b>3,956</b>
<b>投資その他の資産</b>		
その他	32,607	32,564
貸倒引当金	900	900
<b>投資その他の資産合計</b>	<b>31,707</b>	<b>31,664</b>
<b>固定資産合計</b>	<b>1,528,146</b>	<b>1,422,001</b>
<b>資産合計</b>	<b>2,649,541</b>	<b>2,888,179</b>



(単位：千円)

	前連結会計年度 (平成28年3月31日)	当連結会計年度 (平成29年3月31日)
<b>負債の部</b>		
流動負債		
支払手形及び買掛金	308,594	358,663
短期借入金	1,306,670	1,446,670
1年内返済予定の長期借入金	1,101,295	1,299,104
リース債務	39,060	33,476
未払法人税等	7,009	15,367
未払消費税等	33,435	47,142
前受金	278,972	240,225
賞与引当金	-	20,512
受注損失引当金	-	35,499
その他	77,227	89,498
流動負債合計	1,152,265	1,586,158
固定負債		
長期借入金	1,829,447	1,620,598
リース債務	68,137	58,397
その他	51,479	50,749
固定負債合計	949,064	729,745
負債合計	2,101,329	2,315,904
純資産の部		
株主資本		
資本金	684,940	684,940
資本剰余金	600,940	600,940
利益剰余金	747,522	715,630
株主資本合計	538,357	570,249
その他の包括利益累計額		
為替換算調整勘定	14,778	9,315
その他の包括利益累計額合計	14,778	9,315
非支配株主持分	24,632	11,340
純資産合計	548,211	572,275
負債純資産合計	2,649,541	2,888,179

## 【連結損益計算書及び連結包括利益計算書】

## 【連結損益計算書】

(単位：千円)

	前連結会計年度 (自 平成27年4月1日 至 平成28年3月31日)	当連結会計年度 (自 平成28年4月1日 至 平成29年3月31日)
売上高	2,116,835	2,295,919
売上原価	1,175,438	1,171,321
売上総利益	362,446	582,708
販売費及び一般管理費	2,356,994	2,352,334
営業利益又は営業損失( )	207,548	56,374
営業外収益		
受取賃貸料	7,581	2,735
補助金収入	2,057	5,855
技術指導料	-	2,333
受取保険金	10,493	-
その他	3,679	3,027
営業外収益合計	23,813	13,951
営業外費用		
支払利息	36,233	39,970
為替差損	7,352	6,378
その他	2,749	402
営業外費用合計	46,335	46,751
経常利益又は経常損失( )	230,070	23,573
特別利益		
固定資産売却益	-	4,462
特別利益合計	-	4,462
特別損失		
減損損失	5,589,226	-
事業構造改善費用	6,245,018	-
たな卸資産処分損	7,116,553	-
特別損失合計	950,798	-
税金等調整前当期純利益又は税金等調整前当期純損失( )	1,180,869	28,036
法人税、住民税及び事業税	4,858	7,233
法人税等調整額	57,576	-
法人税等合計	62,435	7,233
当期純利益又は当期純損失( )	1,243,304	20,803
非支配株主に帰属する当期純損失( )	38,985	11,089
親会社株主に帰属する当期純利益又は親会社株主に帰属する当期純損失( )	1,204,319	31,892

【連結包括利益計算書】

(単位：千円)

	前連結会計年度 (自 平成27年4月1日 至 平成28年3月31日)	当連結会計年度 (自 平成28年4月1日 至 平成29年3月31日)
当期純利益又は当期純損失( )	1,243,304	20,803
その他の包括利益		
為替換算調整勘定	27,485	3,260
退職給付に係る調整額	3,165	-
その他の包括利益合計	24,320	3,260
包括利益	1,267,625	24,064
(内訳)		
親会社株主に係る包括利益	1,222,175	37,355
非支配株主に係る包括利益	45,449	13,291

【連結株主資本等変動計算書】

前連結会計年度（自 平成27年4月1日 至 平成28年3月31日）

（単位：千円）

	株主資本			
	資本金	資本剰余金	利益剰余金	株主資本合計
当期首残高	684,940	600,940	465,793	1,751,673
当期変動額				
剰余金の配当			8,996	8,996
親会社株主に帰属する当期純損失（ ）			1,204,319	1,204,319
株主資本以外の項目の当期変動額（純額）				
当期変動額合計	-	-	1,213,315	1,213,315
当期末残高	684,940	600,940	747,522	538,357

	その他の包括利益累計額			非支配株主持分	純資産合計
	為替換算調整勘定	退職給付に係る調整累計額	その他の包括利益累計額合計		
当期首残高	6,243	3,165	3,077	70,081	1,824,832
当期変動額					
剰余金の配当					8,996
親会社株主に帰属する当期純損失（ ）					1,204,319
株主資本以外の項目の当期変動額（純額）	21,021	3,165	17,856	45,449	63,305
当期変動額合計	21,021	3,165	17,856	45,449	1,276,621
当期末残高	14,778	-	14,778	24,632	548,211

当連結会計年度（自 平成28年4月1日 至 平成29年3月31日）

（単位：千円）

	株主資本			
	資本金	資本剰余金	利益剰余金	株主資本合計
当期首残高	684,940	600,940	747,522	538,357
当期変動額				
剰余金の配当				
親会社株主に帰属する当期純利益			31,892	31,892
株主資本以外の項目の当期変動額（純額）				
当期変動額合計	-	-	31,892	31,892
当期末残高	684,940	600,940	715,630	570,249

	その他の包括利益累計額			非支配株主持分	純資産合計
	為替換算調整勘定	退職給付に係る調整累計額	その他の包括利益累計額合計		
当期首残高	14,778	-	14,778	24,632	548,211
当期変動額					
剰余金の配当					
親会社株主に帰属する当期純利益					31,892
株主資本以外の項目の当期変動額（純額）	5,463	-	5,463	13,291	7,828
当期変動額合計	5,463	-	5,463	13,291	24,064
当期末残高	9,315	-	9,315	11,340	572,275

## 【連結キャッシュ・フロー計算書】

(単位：千円)

	前連結会計年度 (自 平成27年4月1日 至 平成28年3月31日)	当連結会計年度 (自 平成28年4月1日 至 平成29年3月31日)
<b>営業活動によるキャッシュ・フロー</b>		
税金等調整前当期純利益又は税金等調整前当期純損失( )	1,180,869	28,036
減価償却費	181,776	122,592
減損損失	589,226	-
賞与引当金の増減額( は減少)	24,297	20,512
受注損失引当金の増減額( は減少)	-	35,499
受取利息	89	6
支払利息	36,233	39,970
有形固定資産売却損益( は益)	-	4,462
事業構造改善費用	245,018	-
たな卸資産処分損	116,553	-
売上債権の増減額( は増加)	75,248	163,957
たな卸資産の増減額( は増加)	160,708	49,524
仕入債務の増減額( は減少)	38,127	50,806
前渡金の増減額( は増加)	55,127	34,205
未払金の増減額( は減少)	8,655	18,411
未払消費税等の増減額( は減少)	53,298	13,707
前受金の増減額( は減少)	44,480	38,747
その他	1,345	3,990
小計	47,473	42,622
利息及び配当金の受取額	89	6
利息の支払額	36,636	40,670
事業構造改善費用の支払額	84,530	-
法人税等の支払額	2,852	3,904
営業活動によるキャッシュ・フロー	171,402	1,945
<b>投資活動によるキャッシュ・フロー</b>		
定期預金の増減額( は増加)	16,000	-
有形固定資産の取得による支出	47,218	23,564
有形固定資産の売却による収入	-	31,843
無形固定資産の取得による支出	-	1,838
その他	1,283	496
投資活動によるキャッシュ・フロー	29,934	6,936
<b>財務活動によるキャッシュ・フロー</b>		
短期借入金の純増減額( は減少)	268,331	140,000
長期借入れによる収入	400,000	-
長期借入金の返済による支出	137,533	11,040
社債の償還による支出	60,000	-
リース債務の返済による支出	57,318	41,281
配当金の支払額	9,033	62
財務活動によるキャッシュ・フロー	132,216	87,615
現金及び現金同等物に係る換算差額	3,962	579
現金及び現金同等物の増減額( は減少)	337,515	92,028
現金及び現金同等物の期首残高	482,377	144,861
現金及び現金同等物の期末残高	1,144,861	1,236,890

【注記事項】

(連結財務諸表作成のための基本となる重要な事項)

1. 連結の範囲に関する事項

連結子会社の数 2社

連結子会社の名称

Ina Research Philippines, Inc.

Inaphil, Incorporated

2. 持分法の適用に関する事項

該当事項はありません。

3. 連結子会社の事業年度等に関する事項

すべての連結子会社の決算日は、連結決算日と一致しております。

4. 会計方針に関する事項

(1) 重要な資産の評価基準及び評価方法

棚卸資産

(イ) 商品及び製品

総平均法による原価法(貸借対照表価額は収益性の低下に基づく簿価切下げの方法により算定)を採用しております。

(ロ) 原材料

当社は総平均法による原価法(貸借対照表価額は収益性の低下に基づく簿価切下げの方法により算定)を、在外連結子会社は個別法による低価法を採用しております。

(ハ) 仕掛品

当社は個別法による原価法(貸借対照表価額は収益性の低下に基づく簿価切下げの方法により算定)を、在外連結子会社は個別法による低価法を採用しております。

(ニ) 貯蔵品

当社は最終仕入原価法による原価法(貸借対照表価額は収益性の低下に基づく簿価切下げの方法により算定)を、在外連結子会社は移動平均法による原価法を採用しております。

(2) 重要な減価償却資産の減価償却の方法

イ 有形固定資産(リース資産を除く)

当社は定率法を、在外連結子会社は定額法を採用しております。ただし、当社は平成10年4月1日以降取得した建物(附属設備を除く)並びに平成28年4月1日以降に取得した建物附属設備及び構築物については、定額法を採用しております。

なお、主な耐用年数は次のとおりであります。

建物及び構築物 7～45年

ロ 無形固定資産(リース資産を除く)

定額法を採用しております。

なお、自社利用のソフトウェアについては、社内における利用可能期間(5年)に基づいております。

ハ リース資産

リース期間を耐用年数とし、残存価額を零とする定額法を採用しております。

(3) 重要な引当金の計上基準

イ 貸倒引当金

債権の貸倒れによる損失に備えるため、当社は一般債権については貸倒実績率により、貸倒懸念債権等特定の債権については個別に回収可能性を検討し、回収不能見込額を計上しております。在外連結子会社は貸倒懸念債権等特定の債権については個別に回収可能性を勘案し、回収不能見込額を計上しております。

ロ 賞与引当金

当社は従業員の賞与支給に備えるため、支給見込額のうち当連結会計年度に負担すべき額を計上しております。

ハ 受注損失引当金

受注契約に係る将来の損失に備えるため、損失発生の可能性が高く、その損失額を合理的に見積もることができる受注契約について、当該将来損失見込額を引当計上しております。

(4) 重要な外貨建の資産又は負債の本邦通貨への換算の基準

外貨建金銭債権債務は、連結決算日の直物為替相場により円貨に換算し、換算差額は損益として処理しております。

なお、在外子会社の資産及び負債並びに収益及び費用は、当該子会社の決算日の直物為替相場により円貨に換算し、換算差額は純資産の部における為替換算調整勘定及び非支配株主持分に含めております。

(5) 連結キャッシュ・フロー計算書における資金の範囲

手許現金、随時引き出し可能な預金及び容易に換金可能であり、かつ、価値の変動について僅少なりリスクを負わない取得日から3ヶ月以内に償還期限の到来する短期投資からなっております。

(6) その他連結財務諸表作成のための重要な事項

消費税等の会計処理

税抜方式によっております。

(会計方針の変更)

(平成28年度税制改正に係る減価償却方法の変更に関する実務上の取扱いの適用)

法人税法の改正に伴い、「平成28年度税制改正に係る減価償却方法の変更に関する実務上の取扱い」(実務対応報告第32号 平成28年6月17日)を当連結会計年度に適用し、平成28年4月1日以後に取得した建物附属設備及び構築物に係る減価償却方法を定率法から定額法に変更しております。

これによる連結財務諸表に与える影響はありません。

(表示方法の変更)

(連結貸借対照表)

前連結会計年度において、独立掲記しておりました「有形固定資産」の「機械装置及び運搬具」は金額的重要性が乏しくなったため、当連結会計年度においては「その他」に含めて表示しております。この表示方法の変更を反映させるため、前連結会計年度の連結財務諸表の組替えを行っております。

この結果、前連結会計年度の連結貸借対照表において、「有形固定資産」の「機械装置及び運搬具」に表示していた639千円は、「その他」として組み替えております。

前連結会計年度において、「流動負債」の「その他」に含めていた「未払消費税等」は、金額的重要性が増したため、当連結会計年度より独立掲記することとしました。この表示方法の変更を反映させるため、前連結会計年度の連結財務諸表の組替えを行っております。

この結果、前連結会計年度の連結貸借対照表において、「流動負債」の「その他」に表示していた110,663千円は、「未払消費税等」33,435千円、「その他」77,227千円として組み替えております。

(追加情報)

(繰延税金資産の回収可能性に関する適用指針の適用)

「繰延税金資産の回収可能性に関する適用指針」(企業会計基準適用指針第26号 平成28年3月28日)を当連結会計年度から適用しております。



(連結貸借対照表関係)

1 担保資産及び担保付債務

担保に供している資産は、次のとおりであります。

	前連結会計年度 (平成28年3月31日)	当連結会計年度 (平成29年3月31日)
建物及び構築物	738,455千円	662,558千円
土地	623,884千円	613,912千円
計	1,362,339千円	1,276,470千円

担保付債務は、次のとおりであります。

	前連結会計年度 (平成28年3月31日)	当連結会計年度 (平成29年3月31日)
短期借入金	170,000千円	300,000千円
1年内返済予定の長期借入金	67,015千円	194,044千円
長期借入金	691,719千円	563,650千円
計	928,734千円	1,057,694千円

2 当社は運転資金の効率的な調達を行うため取引銀行1行と当座貸越契約を締結しております。これら契約に基づく連結会計年度末の借入未実行残高は次のとおりであります。

	前連結会計年度 (平成28年3月31日)	当連結会計年度 (平成29年3月31日)
当座貸越極度額	100,000千円	100,000千円
借入実行残高	-千円	-千円
差引額	100,000千円	100,000千円

3 受取手形割引高

	前連結会計年度 (平成28年3月31日)	当連結会計年度 (平成29年3月31日)
受取手形割引高	-千円	63,666千円

(連結損益計算書関係)

- 1 期末棚卸高は収益性の低下に伴う簿価切下後の金額であり、次の棚卸資産評価損が売上原価に含まれておりません。

	前連結会計年度 (自 平成27年4月1日 至 平成28年3月31日)	当連結会計年度 (自 平成28年4月1日 至 平成29年3月31日)
	126,027千円	77,722千円

- 2 販売費及び一般管理費のうち主要な費目及び金額は次のとおりであります。

	前連結会計年度 (自 平成27年4月1日 至 平成28年3月31日)	当連結会計年度 (自 平成28年4月1日 至 平成29年3月31日)
役員報酬	52,804千円	43,790千円
従業員給与手当	164,754千円	134,632千円
研究開発費	100,807千円	43,223千円
支払手数料及び業務委託料	52,874千円	122,803千円
賞与引当金繰入額	- 千円	4,204千円
退職給付費用	1,960千円	1,574千円

- 3 一般管理費に含まれる研究開発費

	前連結会計年度 (自 平成27年4月1日 至 平成28年3月31日)	当連結会計年度 (自 平成28年4月1日 至 平成29年3月31日)
	100,807千円	43,223千円

- 4 固定資産売却益の内容は次のとおりであります。

	前連結会計年度 (自 平成27年4月1日 至 平成28年3月31日)	当連結会計年度 (自 平成28年4月1日 至 平成29年3月31日)
建物及び土地	- 千円	4,462千円

- 5 前連結会計年度にて計上した減損損失は以下のとおりであります。なお、当連結会計年度については、該当事項はありません。

場所	用途	種類	減損損失 (千円)	四半期連結損益計算書 上の計上科目
フィリピン共和国 バタンガス州	飼育施設	土地及び建物等	97,133	事業構造改善費用
長野県伊那市	事業資産	土地及び建物等	567,658	減損損失
長野県伊那市	遊休資産	土地及び建物等	21,568	減損損失

当社グループは、事業用資産については事業用セグメントを基礎とし、そのセグメント内で地域的要素を加味した上でグルーピングを行っております。また、遊休資産及び売却予定資産については個別資産ごとにグルーピングを行っております。

事業資産のうち、連結子会社が保有するフィリピン共和国バタンガス州の動物品質管理施設については、平成27年11月25日に施設を閉鎖したことに伴い、当該資産グループの帳簿価額を回収可能価額まで減額し、当該減少額を事業構造改善費用に含めて特別損失に計上しました。なお、当該資産グループの回収可能価額は正味売却価額により測定しており、土地については不動産鑑定評価額に基づく金額を時価とし、その他の建物等については正味売却価額を零としております。

事業資産のうち、当社が保有する本社研究施設については、収益性の低下が見られたことから、当該資産グループの帳簿価額を回収可能価額まで減額し、当該減少額を減損損失として特別損失に計上しました。なお、当該資産グループの回収可能価額は使用価値により測定しており、将来キャッシュ・フローを加重平均資本コスト3.52%で割り引いて算定しております。

事業の用に供していない遊休資産のうち、時価が下落した資産の帳簿価額を回収可能価額まで減額し、当該減少額を減損損失として特別損失に計上しました。なお、当該資産の回収可能価額は正味売却価額により測定しており、不動産鑑定評価額に基づく金額を時価としております。

- 6 事業構造改善費用の内容は次のとおりであります。

前連結会計年度の「事業構造改善費用」は、当社グループの事業構造改革の一環として実施した、連結子会社における施設閉鎖等によるものであります。内訳は、減損損失101,082千円、事業構造改善引当金繰入額82,724千円、その他関連損失64,519千円であります。

- 7 たな卸資産処分損の内容は次のとおりであります。

前連結会計年度の「たな卸資産処分損」は、連結子会社に対する現地政府の在庫動物処分指示によるものであります。

(連結包括利益計算書関係)

その他の包括利益に係る組替調整額

	前連結会計年度 (自 平成27年4月1日 至 平成28年3月31日)	当連結会計年度 (自 平成28年4月1日 至 平成29年3月31日)
為替換算調整勘定：		
当期発生額	27,485千円	3,260千円
退職給付に係る調整額：		
当期発生額	-千円	-千円
組替調整額	3,165千円	-千円
退職給付に係る調整額	3,165千円	-千円
その他の包括利益合計	24,320千円	3,260千円

(連結株主資本等変動計算書関係)

前連結会計年度(自 平成27年4月1日 至 平成28年3月31日)

1. 発行済株式の種類及び総数に関する事項

	当連結会計年度 期首株式数(株)	当連結会計年度 増加株式数(株)	当連結会計年度 減少株式数(株)	当連結会計年度末 株式数(株)
発行済株式				
普通株式	2,998,800	-	-	2,998,800
合計	2,998,800	-	-	2,998,800

2. 配当に関する事項

(1) 配当金支払額

決議	株式の種類	配当金の総額 (千円)	1株当たり 配当額(円)	基準日	効力発生日
平成27年6月26日 定時株主総会	普通株式	8,996	3	平成27年3月31日	平成27年6月29日

(2) 基準日が当連結会計年度に属する配当のうち、配当の効力発生日が翌連結会計年度となるもの  
該当事項はありません。

当連結会計年度(自 平成28年4月1日 至 平成29年3月31日)

1. 発行済株式の種類及び総数に関する事項

	当連結会計年度 期首株式数(株)	当連結会計年度 増加株式数(株)	当連結会計年度 減少株式数(株)	当連結会計年度末 株式数(株)
発行済株式				
普通株式	2,998,800	-	-	2,998,800
合計	2,998,800	-	-	2,998,800

2. 配当に関する事項

(1) 配当金支払額

該当事項はありません。

(2) 基準日が当連結会計年度に属する配当のうち、配当の効力発生日が翌連結会計年度となるもの  
該当事項はありません。

(連結キャッシュ・フロー計算書関係)

1 現金及び現金同等物の期末残高と連結貸借対照表に掲記されている科目の金額との関係

	前連結会計年度 (自 平成27年4月1日 至 平成28年3月31日)	当連結会計年度 (自 平成28年4月1日 至 平成29年3月31日)
現金及び預金勘定	145,070千円	237,036千円
預入期間が3か月を超える定期預金	208千円	146千円
現金及び現金同等物	144,861千円	236,890千円

2 重要な非資金取引の内容

	前連結会計年度 (自 平成27年4月1日 至 平成28年3月31日)	当連結会計年度 (自 平成28年4月1日 至 平成29年3月31日)
ファイナンス・リース取引に係る資産及び債務の額	8,450千円	25,958千円

(金融商品関係)

1. 金融商品の状況に関する事項

(1)金融商品に対する取組方針

当社は、運転資金及び設備資金については、主に銀行借入により調達しております。一時的な余資は主に流動性の高い金融資産で運用しております。

(2)金融商品の内容及びそのリスク

営業債権である受取手形及び売掛金は、顧客の信用リスクに晒されておりますが、顧客の多くが信用力の高い大手製薬会社等でありリスクは比較的低いものと認識しております。また、試験着手時には一定額の前受金を受理し、リスクの軽減を図っております。また、海外顧客に対する営業債権は、為替の変動リスクに晒されておりますが、同様に前受金の受理によりリスクの軽減を図っております。

営業債務である支払手形及び買掛金は、そのほとんどが5ヶ月以内の支払期日であります。

借入金及びファイナンス・リース取引に係るリース債務は、設備投資に係る資金調達及び長期運転資金を目的としたものであります。

(3)金融商品に係るリスク管理体制

信用リスク(取引先の契約不履行等に係るリスク)の管理

当社は、与信管理規程に基づき、取引先毎に与信限度額を設定し残高管理を毎月実施しております。

資金調達に係る流動性リスク(支払期日に支払いを実行できなくなるリスク)の管理

当社は、予算管理規程に基づき資金繰計画を作成し、各部からの報告により修正・変更する等対応し手許流動性の維持を図り流動性リスクを管理しております。

2. 金融商品の時価等に関する事項

連結貸借対照表計上額、時価及びこれらの差額については、次のとおりであります。

前連結会計年度（平成28年3月31日）

（単位：千円）

	連結貸借対照表計上額	時価	差額
(1) 現金及び預金	145,070	145,070	-
(2) 受取手形及び売掛金	489,045	489,045	-
資産計	634,116	634,116	-
(1) 支払手形及び買掛金	308,594	308,594	-
(2) 短期借入金	306,670	306,670	-
(3) 長期借入金（*1）	930,742	926,818	3,923
(4) リース債務（*2）	106,402	105,087	1,315
負債計	1,652,409	1,647,170	5,238

（\*1）長期借入金の支払期日が1年以内となったことにより、1年内返済予定の長期借入金として表示しているものについては、本表では長期借入金として表示しております。

（\*2）利息相当額を控除しない方法によっているリース債務795千円は含めておりません。

当連結会計年度（平成29年3月31日）

（単位：千円）

	連結貸借対照表計上額	時価	差額
(1) 現金及び預金	237,036	237,036	-
(2) 受取手形及び売掛金	652,442	652,442	-
資産計	889,479	889,479	-
(1) 支払手形及び買掛金	358,663	358,663	-
(2) 短期借入金	446,670	446,670	-
(3) 長期借入金（*1）	919,702	919,206	495
(4) リース債務（*2）	91,676	91,857	181
負債計	1,816,711	1,816,397	313

（\*1）長期借入金の支払期日が1年以内となったことにより、1年内返済予定の長期借入金として表示しているものについては、本表では長期借入金として表示しております。

（\*2）利息相当額を控除しない方法によっているリース債務198千円は含めておりません。

(注) 1. 金融商品の時価の算定方法に関する事項

資産

(1)現金及び預金、並びに(2)受取手形及び売掛金

これらは短期間で決済されるため、時価は帳簿価額と近似していることから、当該帳簿価額によっております。

負債

(1)支払手形及び買掛金、並びに(2)短期借入金

これらは短期間で決済されるため、時価は帳簿価額と近似していることから、当該帳簿価額によっております。

(3)長期借入金

長期借入金の固定金利による時価については、元利金の合計額を同様の新規借入を行った場合に想定される利率で割り引いた現在価値により算定しております。変動金利による時価については、一定期間ごとに金利が更改される条件となっており、時価は帳簿価額と近似していることから、当該帳簿価額によっております。

(4)リース債務

リース債務の時価については、元利金の合計額を同様の新規リース取引を行った場合に想定される利率で割り引いた現在価値により算定しております。

2. 金銭債権の連結決算日後の償還予定額

前連結会計年度(平成28年3月31日)

(単位:千円)

	1年以内
現金及び預金	145,070
受取手形及び売掛金	489,045
合計	634,116

当連結会計年度(平成29年3月31日)

(単位:千円)

	1年以内
現金及び預金	237,036
受取手形及び売掛金	652,442
合計	889,479



3. 長期借入金及びリース債務の連結決算日後の返済予定額  
前連結会計年度（平成28年3月31日）

（単位：千円）

	1年以内	1年超 2年以内	2年超 3年以内	3年超 4年以内	4年超 5年以内	5年超
短期借入金	306,670	-	-	-	-	-
長期借入金（*）	101,295	287,791	137,112	152,024	164,920	87,600
リース債務	39,060	29,025	27,843	9,079	2,188	-
合計	447,025	316,816	164,955	161,103	167,108	87,600

（\*）長期借入金の支払期日が1年以内となったことにより、1年内返済予定の長期借入金として表示しているものについては、本表では長期借入金として表示しております。

当連結会計年度（平成29年3月31日）

（単位：千円）

	1年以内	1年超 2年以内	2年超 3年以内	3年超 4年以内	4年超 5年以内	5年超
短期借入金	446,670	-	-	-	-	-
長期借入金（*）	299,104	137,112	161,516	210,210	43,200	68,560
リース債務	33,476	32,487	13,926	7,245	4,497	240
合計	779,250	169,599	175,442	217,455	47,697	68,800

（\*）長期借入金の支払期日が1年以内となったことにより、1年内返済予定の長期借入金として表示しているものについては、本表では長期借入金として表示しております。

(有価証券関係)

該当事項はありません。

(デリバティブ取引関係)

該当事項はありません。

(退職給付関係)

1. 採用している退職給付制度の概要

当社の退職金の給付は、特定退職金共済制度との間で締結した退職金共済契約によっております。

2. 確定拠出制度

当社の確定拠出制度への要拠出額は、前連結会計年度13,550千円、当連結会計年度11,876千円であります。

(ストック・オプション等関係)

該当事項はありません。

(税効果会計関係)

1. 繰延税金資産及び繰延税金負債の発生の主な原因別の内訳

	前連結会計年度 (平成28年3月31日)	当連結会計年度 (平成29年3月31日)
繰延税金資産(流動)		
原材料	5,196千円	5,301千円
仕掛品	33,251	17,863
賞与引当金	-	6,133
未払費用	5,213	6,292
未払事業税	659	2,377
受注損失引当金	-	10,614
その他	-	314
小計	44,320	48,896
評価性引当額	44,320	48,896
計	-	-
繰延税金資産(固定)		
減損損失	197,210	182,795
繰越欠損金	132,465	130,862
その他	18,283	17,575
小計	347,960	331,232
評価性引当額	347,960	331,232
計	-	-

2. 法定実効税率と税効果会計適用後の法人税等の負担率との間に重要な差異があるときの、当該差異の原因となった主要な項目別の内訳

	前連結会計年度 (平成28年3月31日)	当連結会計年度 (平成29年3月31日)
法定実効税率	税金等調整前当期純	30.1%
(調整)	損失が計上されてい	
交際費等永久に損金に算入されない項目	るため、記載を省略	2.2
住民税均等割	しております。	11.6
評価性引当額増減		17.9
その他		0.2
税効果会計適用後の法人税等の負担率		25.8

(企業結合等関係)

該当事項はありません。

(資産除去債務関係)

重要性が乏しいため、記載を省略しております。

(賃貸等不動産関係)

重要性が乏しいため、記載を省略しております。

(セグメント情報等)

【セグメント情報】

1. 報告セグメントの概要

当社の報告セグメントは、当社の構成単位のうち分離された財務情報が入手可能であり、取締役会が経営資源の配分の決定及び業績を評価するために、定期的に検討を行う対象となっているものであります。

当社取締役会は、事業を製品・サービス別に区分して業績を評価しております。したがって当社は、動物試験を通じて医薬品・食品の開発支援を行う「非臨床試験」、ヒト試験を通じて医薬品・食品の開発支援を行う「臨床試験」、実験動物施設の設計及び機材の販売を行う「環境」の三つを報告セグメントとしております。

「非臨床試験」は、製薬企業等から委託を受け、実験動物や細胞を用いて医薬品及び食品の安全性や有効性の確認を行う非臨床試験を実施しております。「臨床試験」は、医薬品及び食品の安全性や有効性を臨床において確認する試験を行っております。「環境」は、脱臭剤搭載装置の設計・販売等を行っております。

2. 報告セグメントごとの売上高、利益又は損失、資産、負債その他の項目の金額の算定方法

報告されている事業セグメントの会計処理の方法は、「連結財務諸表作成のための基本となる重要な事項」における記載と概ね同一であります。

報告セグメントの利益又は損失は、営業利益又は営業損失ベースの数値であります。

3. 報告セグメントごとの売上高、利益又は損失、資産、負債その他の項目の金額に関する情報

前連結会計年度(自平成27年4月1日 至平成28年3月31日)

(単位:千円)

	報告セグメント				調整額 (注)1	連結 財務諸表 計上額 (注)2
	非臨床試験	臨床試験	環境	計		
売上高						
外部顧客への売上高	1,683,085	149,255	284,493	2,116,835	-	2,116,835
セグメント間の内部売上高又は振替高	-	-	-	-	-	-
計	1,683,085	149,255	284,493	2,116,835	-	2,116,835
セグメント利益又は損失 ( )	251,474	24,217	19,709	207,548	-	207,548
セグメント資産	2,343,113	8,861	87,698	2,439,674	209,866	2,649,541
その他の項目						
減価償却費	181,287	54	340	178,891	-	181,776
有形固定資産及び無形 固定資産の増加額	40,841	16	98	40,956	-	40,956

(注)1. セグメント資産の調整額は、主に余資運転資金(現金及び預金)145,070千円、遊休資産55,213千円  
であります。

2. セグメント利益又は損失( )の合計額は、連結財務諸表の営業損失であります。

当連結会計年度（自平成28年4月1日 至平成29年3月31日）

（単位：千円）

	報告セグメント				調整額 (注) 1	連結 財務諸表 計上額 (注) 2
	非臨床試験	臨床試験	環境	計		
売上高						
外部顧客への売上高	1,972,989	13,566	309,364	2,295,919	-	2,295,919
セグメント間の内部売上高又は振替高	-	-	-	-	-	-
計	1,972,989	13,566	309,364	2,295,919	-	2,295,919
セグメント利益	17,146	2,058	37,168	56,374	-	56,374
セグメント資産	2,443,865	345	173,834	2,618,045	270,134	2,888,179
その他の項目						
減価償却費	122,322	39	229	122,592	-	122,592
有形固定資産及び無形 固定資産の増加額	45,344	22	114	45,481	-	45,481

(注) 1. セグメント資産の調整額は、主に余資運転資金（現金及び預金）237,036千円、遊休資産21,401千円  
であります。

2. セグメント利益の合計額は、連結財務諸表の営業利益であります。

【関連情報】

前連結会計年度（自平成27年4月1日 至平成28年3月31日）

1．製品及びサービスごとの情報

セグメント情報に同様の情報を開示しているため、記載を省略しております。

2．地域ごとの情報

(1) 売上高

本邦の外部顧客への売上高が連結損益計算書の売上高の90%を超えるため、記載を省略しております。

(2) 有形固定資産

本邦に所在している有形固定資産の金額が連結貸借対照表の有形固定資産の金額の90%を超えるため、記載を省略しております。

3．主要な顧客ごとの情報

外部顧客への売上高のうち、連結損益計算書の売上高の10%を占める相手先がないため、該当事項はありません。

当連結会計年度（自平成28年4月1日 至平成29年3月31日）

1．製品及びサービスごとの情報

セグメント情報に同様の情報を開示しているため、記載を省略しております。

2．地域ごとの情報

(1) 売上高

本邦の外部顧客への売上高が連結損益計算書の売上高の90%を超えるため、記載を省略しております。

(2) 有形固定資産

本邦に所在している有形固定資産の金額が連結貸借対照表の有形固定資産の金額の90%を超えるため、記載を省略しております。

3．主要な顧客ごとの情報

(単位：千円)

顧客の名称又は氏名	売上高	関連するセグメント名
株式会社住化分析センター	307,601	非臨床試験

【報告セグメントごとの固定資産の減損損失に関する情報】

前連結会計年度（自平成27年4月1日 至平成28年3月31日）

(単位：千円)

	非臨床試験	臨床試験	環境	全社	合計
減損損失	664,791	-	-	21,568	686,360

当連結会計年度（自平成28年4月1日 至平成29年3月31日）

該当事項はありません。

【報告セグメントごとののれんの償却額及び未償却残高に関する情報】

該当事項はありません。

【報告セグメントごとの負ののれん発生益に関する情報】

該当事項はありません。

【関連当事者情報】

該当事項はありません。

( 1株当たり情報 )

	前連結会計年度 (自 平成27年4月1日 至 平成28年3月31日)	当連結会計年度 (自 平成28年4月1日 至 平成29年3月31日)
1株当たり純資産額	174.59円	187.05円
1株当たり当期純利益金額又は1株当たり当期純損失金額( )	401.60円	10.63円

(注) 1. 当連結会計年度の潜在株式調整後1株当たり当期純利益金額については、潜在株式が存在しないため記載していません。なお、前連結会計年度の潜在株式調整後1株当たり当期純利益金額については、1株当たり当期純損失金額であり、また、潜在株式が存在しないため記載していません。

2. 1株当たり当期純利益金額又は1株当たり当期純損失金額の算定上の基礎は、以下のとおりであります。

	前連結会計年度 (自 平成27年4月1日 至 平成28年3月31日)	当連結会計年度 (自 平成28年4月1日 至 平成29年3月31日)
親会社株主に帰属する当期純利益金額又は親会社株主に帰属する当期純損失金額( ) (千円)	1,204,319	31,892
普通株主に帰属しない金額(千円)	-	-
普通株式に係る親会社株主に帰属する当期純利益金額又は親会社株主に帰属する当期純損失金額( )(千円)	1,204,319	31,892
期中平均株式数(株)	2,998,800	2,998,800

3. 1株当たり純資産額の算定上の基礎は、以下のとおりであります。

	前連結会計年度 (平成28年3月31日)	当連結会計年度 (平成29年3月31日)
純資産の部の合計額(千円)	548,211	572,275
純資産の部の合計額から控除する金額(千円)	24,632	11,340
(うち非支配株主持分)(千円)	(24,632)	(11,340)
普通株式に係る期末の純資産額(千円)	523,579	560,934
1株当たり純資産額の算定に用いられた期末の普通株式の数(株)	2,998,800	2,998,800

(重要な後発事象)

借入金返済条件の変更

当社は、金融機関6社との間で借入金返済条件の変更に関し、平成29年6月15日までに借入金返済条件の変更に関する契約を締結しております。

(1) 目的 運転資金の確保

(2) 借入先の名称

株式会社八十二銀行、株式会社長野銀行、商工組合中央金庫、長野県信用農業協同組合連合会、株式会社三菱東京UFJ銀行、株式会社三井住友銀行

(3) 条件変更の内容

平成29年6月1日から平成30年5月末日までに返済期限の到来する約定返済分の元金(総額468,626千円)について、返済期限を平成30年6月以降に変更する。

(4) 契約の締結時期

平成29年5月26日から平成29年6月15日まで

(5) 条件変更が損益に及ぼす影響は軽微であります。



【連結附属明細表】  
【借入金等明細表】

区分	当期末残高 (千円)	当期末残高 (千円)	平均利率 (%)	返済期限
短期借入金	306,670	446,670	2.7	-
1年以内に返済予定の長期借入金	101,295	299,104	2.6	-
1年以内に返済予定のリース債務	39,060	33,476	-	-
長期借入金(1年以内に返済予定のものを除く。)	829,447	620,598	3.4	平成30年から平成34年
リース債務(1年以内に返済予定のものを除く。)	68,137	58,397	-	平成30年から平成34年
計	1,344,610	1,458,246	-	-

- (注) 1. 平均利率については、期末借入金残高に対する加重平均利率を記載しております。  
2. リース債務の平均利率については、一部においてリース料総額に含まれる利息相当額を控除する前の金額でリース債務を連結貸借対照表に計上しているため、記載しておりません。  
3. 長期借入金及びリース債務(1年以内に返済予定のものを除く。)の連結決算日後5年間の返済予定額は以下のとおりであります。

	1年超2年以内 (千円)	2年超3年以内 (千円)	3年超4年以内 (千円)	4年超5年以内 (千円)
長期借入金	137,112	161,516	210,210	43,200
リース債務	32,487	13,926	7,245	4,497

【資産除去債務明細表】

重要性が乏しいため、記載を省略しております。

(2)【その他】

当連結会計年度における四半期情報等

(累計期間)	第1四半期	第2四半期	第3四半期	当連結会計年度
売上高(千円)	407,061	903,750	1,232,605	2,295,919
税金等調整前当期純利益金額 又は税金等調整前四半期純損失金額( )(千円)	78,542	87,365	163,403	28,036
親会社株主に帰属する当期純利益金額又は親会社株主に帰属する四半期純損失金額( )(千円)	78,688	88,051	163,325	31,892
1株当たり当期純利益金額又は1株当たり四半期純損失金額( )(円)	26.23	29.36	54.46	10.63

(会計期間)	第1四半期	第2四半期	第3四半期	第4四半期
1株当たり四半期純利益金額 又は1株当たり四半期純損失金額( )(円)	26.23	3.12	25.10	65.09

## 2【財務諸表等】

## (1)【財務諸表】

## 【貸借対照表】

(単位：千円)

	前事業年度 (平成28年3月31日)	当事業年度 (平成29年3月31日)
<b>資産の部</b>		
<b>流動資産</b>		
現金及び預金	138,583	234,114
受取手形	918	-
電子記録債権	5,468	5,697
売掛金	482,593	646,745
商品及び製品	1,075	925
仕掛品	349,456	409,209
原材料及び貯蔵品	110,932	99,391
前渡金	6,486	40,869
前払費用	18,440	25,887
その他	2,143	664
<b>流動資産合計</b>	<b>1,116,097</b>	<b>1,463,504</b>
<b>固定資産</b>		
<b>有形固定資産</b>		
建物	1,738,455	1,662,558
構築物	11,444	8,142
土地	1,640,472	1,613,912
リース資産	54,529	56,286
その他	21,380	24,079
<b>有形固定資産合計</b>	<b>1,466,281</b>	<b>1,364,978</b>
<b>無形固定資産</b>		
リース資産	5,689	1,461
その他	963	2,495
<b>無形固定資産合計</b>	<b>6,653</b>	<b>3,956</b>
<b>投資その他の資産</b>		
関係会社株式	17,701	7,536
関係会社長期貸付金	61,600	82,018
その他	32,084	32,564
貸倒引当金	62,500	82,918
<b>投資その他の資産合計</b>	<b>48,885</b>	<b>39,200</b>
<b>固定資産合計</b>	<b>1,521,820</b>	<b>1,408,136</b>
<b>資産合計</b>	<b>2,637,918</b>	<b>2,871,641</b>

(単位：千円)

	前事業年度 (平成28年3月31日)	当事業年度 (平成29年3月31日)
<b>負債の部</b>		
流動負債		
支払手形	83,822	29,271
電子記録債務	89,842	157,804
買掛金	132,886	169,647
短期借入金	1 306,670	1 446,670
1年内返済予定の長期借入金	1 101,295	1 299,104
リース債務	39,060	33,476
未払金	35,174	55,222
未払費用	17,319	21,046
未払法人税等	6,698	14,832
未払消費税等	33,435	47,142
前受金	278,972	238,972
賞与引当金	-	20,512
受注損失引当金	-	35,499
その他	21,743	12,374
流動負債合計	1,146,920	1,581,577
固定負債		
長期借入金	1 829,447	1 620,598
リース債務	68,137	58,397
その他	51,479	50,749
固定負債合計	949,064	729,745
負債合計	2,095,985	2,311,323
純資産の部		
株主資本		
資本金	684,940	684,940
資本剰余金		
資本準備金	600,940	600,940
資本剰余金合計	600,940	600,940
利益剰余金		
利益準備金	19,141	19,141
その他利益剰余金		
繰越利益剰余金	763,087	744,702
利益剰余金合計	743,946	725,561
株主資本合計	541,933	560,318
純資産合計	541,933	560,318
負債純資産合計	2,637,918	2,871,641

## 【損益計算書】

(単位：千円)

	前事業年度 (自 平成27年4月1日 至 平成28年3月31日)	当事業年度 (自 平成28年4月1日 至 平成29年3月31日)
売上高	2,116,835	2,295,536
売上原価		
製品期首たな卸高	2,767	1,075
当期製品製造原価	1,775,657	1,714,524
合計	1,778,424	1,715,599
製品期末たな卸高	1,075	925
製品売上原価	1,777,349	1,714,674
売上総利益	339,485	580,862
販売費及び一般管理費		
役員報酬	51,648	43,275
給料及び賞与	159,128	131,857
退職給付費用	1,960	1,574
減価償却費	7,338	5,433
賞与引当金繰入額	-	4,204
貸倒引当金繰入額	-	20,418
研究開発費	100,807	43,223
支払手数料	47,161	118,883
その他	181,675	153,808
販売費及び一般管理費合計	549,718	522,677
営業利益又は営業損失( )	210,232	58,184
営業外収益		
受取賃貸料	7,581	2,735
補助金収入	2,057	5,855
技術指導料	-	2,333
受取保険金	10,493	-
その他	2,752	2,751
営業外収益合計	22,885	13,676
営業外費用		
支払利息	36,019	39,970
為替差損	729	167
その他	2,962	402
営業外費用合計	39,710	40,540
経常利益又は経常損失( )	227,057	31,320

(単位：千円)

	前事業年度 (自 平成27年4月1日 至 平成28年3月31日)	当事業年度 (自 平成28年4月1日 至 平成29年3月31日)
<b>特別利益</b>		
固定資産売却益	-	1,462
<b>特別利益合計</b>	-	4,462
<b>特別損失</b>		
減損損失	589,226	-
関係会社株式評価損	315,701	10,164
関係会社貸倒引当金繰入額	61,600	-
事業構造改善費用	58,571	-
たな卸資産処分損	12,038	-
<b>特別損失合計</b>	1,037,138	10,164
<b>税引前当期純利益又は税引前当期純損失( )</b>	1,264,196	25,617
法人税、住民税及び事業税	4,508	7,233
法人税等調整額	57,576	-
法人税等合計	62,085	7,233
<b>当期純利益又は当期純損失( )</b>	1,326,281	18,384

【株主資本等変動計算書】

前事業年度（自 平成27年4月1日 至 平成28年3月31日）

(単位：千円)

	株主資本						株主資本合計	純資産合計
	資本金	資本剰余金		利益準備金	利益剰余金			
		資本準備金	資本剰余金合計		その他利益剰余金 繰越利益剰余金	利益剰余金合計		
当期首残高	684,940	600,940	600,940	19,141	572,190	591,331	1,877,211	1,877,211
当期変動額								
剰余金の配当					8,996	8,996	8,996	8,996
当期純損失（ ）					1,326,281	1,326,281	1,326,281	1,326,281
当期変動額合計	-	-	-	-	1,335,278	1,335,278	1,335,278	1,335,278
当期末残高	684,940	600,940	600,940	19,141	763,087	743,946	541,933	541,933

当事業年度（自 平成28年4月1日 至 平成29年3月31日）

(単位：千円)

	株主資本						株主資本合計	純資産合計
	資本金	資本剰余金		利益準備金	利益剰余金			
		資本準備金	資本剰余金合計		その他利益剰余金 繰越利益剰余金	利益剰余金合計		
当期首残高	684,940	600,940	600,940	19,141	763,087	743,946	541,933	541,933
当期変動額								
剰余金の配当								
当期純利益					18,384	18,384	18,384	18,384
当期変動額合計	-	-	-	-	18,384	18,384	18,384	18,384
当期末残高	684,940	600,940	600,940	19,141	744,702	725,561	560,318	560,318

【注記事項】

(重要な会計方針)

1. 有価証券の評価基準及び評価方法

子会社株式

移動平均法による原価法を採用しております。

2. 棚卸資産の評価基準及び評価方法

(1) 製品、原材料

総平均法による原価法(貸借対照表価額は収益性の低下に基づく簿価切下げの方法により算定)を採用しております。

(2) 仕掛品

個別法による原価法(貸借対照表価額は収益性の低下に基づく簿価切下げの方法により算定)を採用しております。

(3) 貯蔵品

最終仕入原価法による原価法(貸借対照表価額は収益性の低下に基づく簿価切下げの方法により算定)を採用しております。

3. 固定資産の減価償却の方法

(1) 有形固定資産(リース資産を除く)

定率法を採用しております。

ただし、平成10年4月1日以降に取得した建物(附属設備を除く)並びに平成28年4月1日以降に取得した建物附属設備及び構築物については定額法を採用しております。

なお、主な耐用年数は以下のとおりであります。

建物 15年～45年

(2) 無形固定資産(リース資産を除く)

定額法を採用しております。

なお、自社利用のソフトウェアについては、社内における利用可能期間(5年)に基づいております。

(3) リース資産

リース期間を耐用年数とし、残存価額を零とする定額法を採用しております。

4. 引当金の計上基準

(1) 貸倒引当金

債権の貸倒れによる損失に備えるため、一般債権については貸倒実績率により、貸倒懸念債権等特定の債権については個別に回収可能性を検討し、回収不能見込額を計上しております。

(2) 賞与引当金

従業員の賞与支給に備えるため、賞与支給見込額のうち当事業年度に負担すべき額を計上しております。

(3) 受注損失引当金

受注契約に係る将来の損失に備えるため、損失発生の可能性が高く、その損失額を合理的に見積もることができる受注契約について、当該将来損失見込額を引当計上しております

5. その他財務諸表作成のための基本となる重要な事項

(1) 外貨建の資産及び負債の本邦通貨への換算基準

外貨建金銭債権債務は、期末日の直物等為替相場により円貨に換算し、換算差額は損益として処理しております。

(2) 消費税等の会計処理

税抜方式によっております。



( 会計方針の変更 )

( 平成28年度税制改正に係る減価償却方法の変更に関する実務上の取扱いの適用 )

法人税法の改正に伴い、「平成28年度税制改正に係る減価償却方法の変更に関する実務上の取扱い」(実務対応報告第32号 平成28年6月17日)を当事業年度に適用し、平成28年4月1日以後に取得した建物附属設備及び構築物に係る減価償却方法を定率法から定額法に変更しております。

これによる財務諸表に与える影響はありません。

( 表示方法の変更 )

( 貸借対照表 )

前事業年度において、独立掲記しておりました「無形固定資産」の「特許権」及び「ソフトウェア」は金額的重要性が乏しくなったため、当事業年度においては「その他」に含めて表示しております。この表示方法の変更を反映させるため、前事業年度の財務諸表の組替えを行っております。

この結果、前事業年度の貸借対照表において、「無形固定資産」の「特許権」に表示していた196千円、「ソフトウェア」に表示していた85千円は、「その他」として組み替えております。

前事業年度において、独立掲記しておりました「投資その他の資産」の「長期前払費用」は金額的重要性が乏しくなったため、当事業年度においては「その他」に含めて表示しております。この表示方法の変更を反映させるため、前事業年度の財務諸表の組替えを行っております。

この結果、前事業年度の貸借対照表において、「投資その他の資産」の「長期前払費用」に表示していた308千円は、「その他」として組み替えております。

前事業年度において、「流動負債」の「その他」に含めていた「未払消費税等」は、金額的重要性が増したため、当事業年度より独立掲記することとしました。また、前事業年度において、独立掲記しておりました「流動負債」の「預り金」は金額的重要性が乏しくなったため、当事業年度においては「その他」に含めて表示しております。この表示方法の変更を反映させるため、前事業年度の財務諸表の組替えを行っております。

この結果、前事業年度の貸借対照表において、「流動負債」の「預り金」に表示していた4,081千円、「その他」に表示していた51,096千円は、「未払消費税等」33,435千円、「その他」21,743千円として組み替えております。

( 損益計算書 )

前事業年度において、「販売費及び一般管理費」の「その他」に含めていた「支払手数料」は、金額的重要性が増したため、当事業年度より独立掲記することとしました。この表示方法の変更を反映させるため、前事業年度の財務諸表の組替えを行っております。

この結果、前事業年度の損益計算書において、「販売費及び一般管理費」の「その他」に表示していた228,836千円は、「支払手数料」47,161千円、「その他」181,675千円として組み替えております。

( 追加情報 )

( 繰延税金資産の回収可能性に関する適用指針の適用 )

「繰延税金資産の回収可能性に関する適用指針」(企業会計基準適用指針第26号 平成28年3月28日)を当事業年度から適用しております。

(貸借対照表関係)

1 担保資産及び担保付債務

担保に供している資産は、次のとおりであります。

	前事業年度 (平成28年3月31日)	当事業年度 (平成29年3月31日)
建物	738,455千円	662,558千円
土地	623,884千円	613,912千円
計	1,362,339千円	1,276,470千円

担保付債務は、次のとおりであります。

	前事業年度 (平成28年3月31日)	当事業年度 (平成29年3月31日)
短期借入金	170,000千円	300,000千円
1年内返済予定の長期借入金	67,015千円	194,044千円
長期借入金	691,719千円	563,650千円
計	928,734千円	1,057,694千円

2 当社は運転資金の効率的な調達を行うため取引銀行1行と当座貸越契約を締結しております。これら契約に基づく事業年度末の借入未実行残高は次のとおりであります。

	前事業年度 (平成28年3月31日)	当事業年度 (平成29年3月31日)
当座貸越極度額	100,000千円	100,000千円
借入実行残高	-千円	-千円
差引額	100,000千円	100,000千円

3 受取手形割引高

	前事業年度 (平成28年3月31日)	当事業年度 (平成29年3月31日)
受取手形割引高	-千円	63,666千円

(損益計算書関係)

1 固定資産売却益の内容は次のとおりであります。

	前事業年度 (自平成27年4月1日 至平成28年3月31日)	当事業年度 (自平成28年4月1日 至平成29年3月31日)
建物及び土地	-千円	4,462千円

(有価証券関係)

子会社株式(当事業年度の貸借対照表計上額7,536千円、前事業年度の貸借対照表計上額17,701円)は、市場価格がなく、時価を把握することが極めて困難と認められることから、記載しておりません。

(税効果会計関係)

1. 繰延税金資産及び繰延税金負債の発生の主な原因別の内訳

	前事業年度 (平成28年3月31日)	当事業年度 (平成29年3月31日)
繰延税金資産(流動)		
原材料	4,982千円	5,375千円
仕掛品	32,952	17,863
未払給与	5,213	5,384
賞与引当金	-	6,133
受注損失引当金	-	10,614
未払社会保険料	-	908
未払事業税	659	2,377
その他	-	314
小計	43,806	48,970
評価性引当額	43,806	48,970
計	-	-
繰延税金資産(固定)		
関係会社株式評価損	298,123	299,182
関係会社貸倒引当金	18,541	24,523
減損損失累計額	181,911	167,495
繰越欠損金	98,165	91,650
その他	15,400	15,443
小計	612,142	598,295
評価性引当額	612,142	598,295
計	-	-

2. 法定実効税率と税効果会計適用後の法人税等の負担率との間に重要な差異があるときの、当該差異の原因となった主要な項目別の内訳

	前事業年度 (平成28年3月31日)	当事業年度 (平成29年3月31日)
法定実効税率	税引前当期純損失が	30.1%
(調整)	計上されているた	
交際費等永久に損金に算入されない項目	め、記載を省略して	3.4
住民税均等割	おります。	17.7
評価性引当額増減		11.1
その他		0.8
税効果会計適用後の法人税等の負担率		39.3

(重要な後発事象)

借入金返済条件の変更

当社は、金融機関6社との間で借入金返済条件の変更に合意し、平成29年6月15日までに借入金返済条件の変更に関する契約を締結しております。

(1) 目的 運転資金の確保

(2) 借入先の名称

株式会社八十二銀行、株式会社長野銀行、商工組合中央金庫、長野県信用農業協同組合連合会、株式会社三菱東京UFJ銀行、株式会社三井住友銀行

(3) 条件変更の内容

平成29年6月1日から平成30年5月末日までに返済期限の到来する約定返済分の元金(総額468,626千円)について、返済期限を平成30年6月以降に変更する。

(4) 契約の締結時期

平成29年5月26日から平成29年6月15日まで

(5) 条件変更が損益に及ぼす影響は軽微であります。

【附属明細表】

【有形固定資産等明細表】

資産の種類	当期首残高 (千円)	当期増加額 (千円)	当期減少額 (千円)	当期償却額 (千円)	当期末残高 (千円)	減価償却 累計額 (千円)
有形固定資産						
建物	738,455	2,900	723	78,073	662,558	2,208,597
構築物	11,444	-	253	3,048	8,142	113,480
機械及び装置	818	-	-	220	597	11,949
車両運搬具	83	-	-	41	41	2,603
工具、器具及び備品	20,478	14,784	119	11,703	23,440	577,726
土地	640,472	-	26,560	-	613,912	-
リース資産	54,529	25,958	-	24,201	56,286	334,660
有形固定資産計	1,466,281	43,643	27,656	117,289	1,364,978	3,249,018
無形固定資産						
特許権	196	-	-	37	159	-
ソフトウェア	85	1,838	-	268	1,654	-
リース資産	5,689	-	-	4,228	1,461	-
その他	681	-	-	-	681	-
無形固定資産計	6,653	1,838	-	4,534	3,956	-
長期前払費用	308	-	-	284	23	-

【引当金明細表】

区分	当期首残高 (千円)	当期増加額 (千円)	当期減少額 (目的使用) (千円)	当期減少額 (その他) (千円)	当期末残高 (千円)
貸倒引当金	62,500	20,418	-	-	82,918
賞与引当金	-	20,512	-	-	20,512
受注損失引当金	-	35,499	-	-	35,499

**( 2 ) 【主な資産及び負債の内容】**

連結財務諸表を作成しているため、記載を省略しております。

## (3) 【その他】

該当事項はありません。

## 第6【提出会社の株式事務の概要】

事業年度	4月1日から3月31日まで
定時株主総会	6月中
基準日	3月31日
剰余金の配当の基準日	9月30日、3月31日
1単元の株式数	100株
単元未満株式の買取り	
取扱場所	-
株主名簿管理人	-
取次所	-
買取手数料	-
公告掲載方法	当社の公告方法は、電子公告により行う。 ただし、やむを得ない事由により電子公告によることができない場合は、日本経済新聞に掲載する方法により行う。
株主に対する特典	該当事項はありません。

(注) 当社定款の定めにより、単元未満株主は、会社法第189条第2項各号に掲げる権利、株主の有する株式数に応じて募集株式の割当て及び募集新株予約権の割当てを受ける権利並びに単元未満株式の売渡請求をする権利以外の権利を有しておりません。



## 第7【提出会社の参考情報】

### 1【提出会社の親会社等の情報】

当社は、金融商品取引法第24条の7第1項に規定する親会社等はありません。

### 2【その他の参考情報】

当事業年度の開始日から有価証券報告書提出日までの間に、次の書類を提出しております。

(1) 有価証券報告書及びその添付書類並びに確認書

事業年度（第43期）（自 平成27年4月1日 至 平成28年3月31日）平成28年6月30日関東財務局長に提出

(2) 内部統制報告書及びその添付書類

平成28年6月30日関東財務局長に提出

(3) 四半期報告書及び確認書

（第43期第1四半期）（自 平成28年4月1日 至 平成28年6月30日）平成28年8月15日関東財務局長に提出

（第43期第2四半期）（自 平成28年7月1日 至 平成28年9月30日）平成28年11月14日関東財務局長に提出

（第43期第3四半期）（自 平成28年10月1日 至 平成28年12月31日）平成29年2月14日関東財務局長に提出

## 第二部【提出会社の保証会社等の情報】

該当事項はありません。

独立監査人の監査報告書及び内部統制監査報告書

平成29年6月26日

株式会社 イナリサーチ

取締役会 御中

有限責任監査法人トーマツ

指定有限責任社員 業務執行社員	公認会計士	矢野 浩一 印
--------------------	-------	---------

指定有限責任社員 業務執行社員	公認会計士	小松 聡 印
--------------------	-------	--------

< 財務諸表監査 >

当監査法人は、金融商品取引法第193条の2第1項の規定に基づく監査証明を行うため、「経理の状況」に掲げられている株式会社イナリサーチの平成28年4月1日から平成29年3月31日までの連結会計年度の連結財務諸表、すなわち、連結貸借対照表、連結損益計算書、連結包括利益計算書、連結株主資本等変動計算書、連結キャッシュ・フロー計算書、連結財務諸表作成のための基本となる重要な事項、その他の注記及び連結附属明細表について監査を行った。

連結財務諸表に対する経営者の責任

経営者の責任は、我が国において一般に公正妥当と認められる企業会計の基準に準拠して連結財務諸表を作成し適正に表示することにある。これには、不正又は誤謬による重要な虚偽表示のない連結財務諸表を作成し適正に表示するために経営者が必要と判断した内部統制を整備及び運用することが含まれる。

監査人の責任

当監査法人の責任は、当監査法人が実施した監査に基づいて、独立の立場から連結財務諸表に対する意見を表明することにある。当監査法人は、我が国において一般に公正妥当と認められる監査の基準に準拠して監査を行った。監査の基準は、当監査法人に連結財務諸表に重要な虚偽表示がないかどうかについて合理的な保証を得るために、監査計画を策定し、これに基づき監査を実施することを求めている。

監査においては、連結財務諸表の金額及び開示について監査証拠を入手するための手続が実施される。監査手続は、当監査法人の判断により、不正又は誤謬による連結財務諸表の重要な虚偽表示のリスクの評価に基づいて選択及び適用される。財務諸表監査の目的は、内部統制の有効性について意見表明するためのものではないが、当監査法人は、リスク評価の実施に際して、状況に応じた適切な監査手続を立案するために、連結財務諸表の作成と適正な表示に関連する内部統制を検討する。また、監査には、経営者が採用した会計方針及びその適用方法並びに経営者によって行われた見積りの評価も含め全体としての連結財務諸表の表示を検討することが含まれる。

当監査法人は、意見表明の基礎となる十分かつ適切な監査証拠を入手したと判断している。

監査意見

当監査法人は、上記の連結財務諸表が、我が国において一般に公正妥当と認められる企業会計の基準に準拠して、株式会社イナリサーチ及び連結子会社の平成29年3月31日現在の財政状態並びに同日をもって終了する連結会計年度の経営成績及びキャッシュ・フローの状況をすべての重要な点において適正に表示しているものと認める。

#### < 内部統制監査 >

当監査法人は、金融商品取引法第193条の2第2項の規定に基づく監査証明を行うため、株式会社イナリサーチの平成29年3月31日現在の内部統制報告書について監査を行った。

#### 内部統制報告書に対する経営者の責任

経営者の責任は、財務報告に係る内部統制を整備及び運用し、我が国において一般に公正妥当と認められる財務報告に係る内部統制の評価の基準に準拠して内部統制報告書を作成し適正に表示することにある。

なお、財務報告に係る内部統制により財務報告の虚偽の記載を完全には防止又は発見することができない可能性がある。

#### 監査人の責任

当監査法人の責任は、当監査法人が実施した内部統制監査に基づいて、独立の立場から内部統制報告書に対する意見を表明することにある。当監査法人は、我が国において一般に公正妥当と認められる財務報告に係る内部統制の監査の基準に準拠して内部統制監査を行った。財務報告に係る内部統制の監査の基準は、当監査法人に内部統制報告書に重要な虚偽表示がないかどうかについて合理的な保証を得るために、監査計画を策定し、これに基づき内部統制監査を実施することを求めている。

内部統制監査においては、内部統制報告書における財務報告に係る内部統制の評価結果について監査証拠を入手するための手続が実施される。内部統制監査の監査手続は、当監査法人の判断により、財務報告の信頼性に及ぼす影響の重要性に基づいて選択及び適用される。また、内部統制監査には、財務報告に係る内部統制の評価範囲、評価手続及び評価結果について経営者が行った記載を含め、全体としての内部統制報告書の表示を検討することが含まれる。

当監査法人は、意見表明の基礎となる十分かつ適切な監査証拠を入手したと判断している。

#### 監査意見

当監査法人は、株式会社イナリサーチが平成29年3月31日現在の財務報告に係る内部統制は有効であると表示した上記の内部統制報告書が、我が国において一般に公正妥当と認められる財務報告に係る内部統制の評価の基準に準拠して、財務報告に係る内部統制の評価結果について、すべての重要な点において適正に表示しているものと認める。

#### 利害関係

会社と当監査法人又は業務執行社員との間には、公認会計士法の規定により記載すべき利害関係はない。

以上

---

(注) 1. 上記は、監査報告書の原本に記載された事項を電子化したものであり、その原本は当社(有価証券報告書提出会社)が別途保管しております。

2. X B R L データは監査の対象には含まれていません。

独立監査人の監査報告書

平成29年6月26日

株式会社 イナリサーチ

取締役会 御中

有限責任監査法人トーマツ

指定有限責任社員  
業務執行社員 公認会計士 矢野 浩一 印

指定有限責任社員  
業務執行社員 公認会計士 小松 聡 印

当監査法人は、金融商品取引法第193条の2第1項の規定に基づく監査証明を行うため、「経理の状況」に掲げられている株式会社イナリサーチの平成28年4月1日から平成29年3月31日までの第43期事業年度の財務諸表、すなわち、貸借対照表、損益計算書、株主資本等変動計算書、重要な会計方針、その他の注記及び附属明細表について監査を行った。

財務諸表に対する経営者の責任

経営者の責任は、我が国において一般に公正妥当と認められる企業会計の基準に準拠して財務諸表を作成し適正に表示することにある。これには、不正又は誤謬による重要な虚偽表示のない財務諸表を作成し適正に表示するために経営者が必要と判断した内部統制を整備及び運用することが含まれる。

監査人の責任

当監査法人の責任は、当監査法人が実施した監査に基づいて、独立の立場から財務諸表に対する意見を表明することにある。当監査法人は、我が国において一般に公正妥当と認められる監査の基準に準拠して監査を行った。監査の基準は、当監査法人に財務諸表に重要な虚偽表示がないかどうかについて合理的な保証を得るために、監査計画を策定し、これに基づき監査を実施することを求めている。

監査においては、財務諸表の金額及び開示について監査証拠を入手するための手続が実施される。監査手続は、当監査法人の判断により、不正又は誤謬による財務諸表の重要な虚偽表示のリスクの評価に基づいて選択及び適用される。財務諸表監査の目的は、内部統制の有効性について意見表明するためのものではないが、当監査法人は、リスク評価の実施に際して、状況に応じた適切な監査手続を立案するために、財務諸表の作成と適正な表示に関連する内部統制を検討する。また、監査には、経営者が採用した会計方針及びその適用方法並びに経営者によって行われた見積りの評価も含め全体としての財務諸表の表示を検討することが含まれる。

当監査法人は、意見表明の基礎となる十分かつ適切な監査証拠を入手したと判断している。

監査意見

当監査法人は、上記の財務諸表が、我が国において一般に公正妥当と認められる企業会計の基準に準拠して、株式会社イナリサーチの平成29年3月31日現在の財政状態及び同日をもって終了する事業年度の経営成績をすべての重要な点において適正に表示しているものと認める。

利害関係

会社と当監査法人又は業務執行社員との間には、公認会計士法の規定により記載すべき利害関係はない。

以上

(注) 1. 上記は、監査報告書の原本に記載された事項を電子化したものであり、その原本は当社(有価証券報告書提出会社)が別途保管しております。

2. XBR Lデータは監査の対象には含まれていません。