

【表紙】

【提出書類】	有価証券報告書
【根拠条文】	金融商品取引法第24条第1項
【提出先】	関東財務局長
【提出日】	平成23年6月27日
【事業年度】	第12期（自平成22年4月1日至平成23年3月31日）
【会社名】	ネットイヤーグループ株式会社
【英訳名】	Netyear Group Corporation
【代表者の役職氏名】	代表取締役社長 石黒 不二代
【本店の所在の場所】	東京都渋谷区桜丘町26番1号 （同所は登記上の本店所在地で実際の業務は「最寄りの連絡場所」で行っております。）
【電話番号】	該当事項はありません。
【事務連絡者氏名】	該当事項はありません。
【最寄りの連絡場所】	東京都港区赤坂二丁目17番22号
【電話番号】	03 - 6369-0500（代表）
【事務連絡者氏名】	経理部長 播本 孝
【縦覧に供する場所】	株式会社東京証券取引所 （東京都中央区日本橋兜町2番1号）

第一部【企業情報】

第1【企業の概況】

1【主要な経営指標等の推移】

(1) 連結経営指標等

回次 決算年月	第8期 平成19年3月	第9期 平成20年3月	第10期 平成21年3月	第11期 平成22年3月	第12期 平成23年3月
売上高 (千円)	2,534,137	3,363,792	3,083,035	3,070,146	3,491,611
経常利益又は経常損失 () (千円)	237,482	324,067	12,597	63,826	54,447
当期純利益又は当期純損失 () (千円)	275,366	382,027	185,716	68,962	116,915
包括利益 (千円)	-	-	-	-	114,484
純資産額 (千円)	1,440,708	1,990,577	1,792,036	1,846,675	1,710,946
総資産額 (千円)	1,852,694	2,423,566	2,121,275	2,157,234	2,354,328
1株当たり純資産額 (円)	24,560.33	30,785.30	27,482.69	28,136.73	26,028.53
1株当たり当期純利益金額又は1株当たり当期純損失金額 () (円)	4,806.79	6,465.62	2,849.77	1,052.67	1,782.25
潜在株式調整後1株当たり当期純利益金額 (円)	-	6,433.39	-	1,044.07	-
自己資本比率 (%)	77.8	82.1	84.5	85.6	72.5
自己資本利益率 (%)	22.1	22.3	-	3.8	-
株価収益率 (倍)	-	9.9	-	27.3	-
営業活動によるキャッシュ・フロー (千円)	307,131	196,914	49,802	213,148	37,325
投資活動によるキャッシュ・フロー (千円)	142,384	124,168	188,302	22,333	93,844
財務活動によるキャッシュ・フロー (千円)	114,000	154,047	12,325	14,848	53,594
現金及び現金同等物の期末残高 (千円)	628,381	855,175	704,351	880,317	877,392
従業員数 (人)	127	168	207	171	200

(注) 1. 売上高には、消費税等は含まれておりません。

2. 第8期の潜在株式調整後1株当たり当期純利益金額については、新株予約権の残高はありますが、当社株式は非上場であったため、期中平均株価が把握できませんので記載しておりません。また、第10期及び第12期については、潜在株式は存在するものの1株当たり当期純損失であるため記載しておりません。

3. 第10期及び第12期の自己資本利益率については、当期純損失であるため記載しておりません。

4. 第8期の株価収益率については、当社株式が非上場であったため、記載しておりません。また、第10期及び第12期については、当期純損失であるため記載しておりません。

(2) 提出会社の経営指標等

回次 決算年月	第8期 平成19年3月	第9期 平成20年3月	第10期 平成21年3月	第11期 平成22年3月	第12期 平成23年3月
売上高 (千円)	2,534,137	3,362,492	3,028,404	2,880,290	3,182,981
経常利益 (千円)	244,272	300,748	2,904	38,013	21,219
当期純利益又は当期純損失 () (千円)	283,352	375,826	234,066	54,521	130,623
資本金 (千円)	423,250	511,570	515,665	518,590	518,627
発行済株式総数 (株)	58,660	64,660	65,206	65,596	65,601
純資産額 (千円)	1,459,884	2,003,551	1,756,660	1,795,840	1,643,973
総資産額 (千円)	1,870,239	2,437,563	2,077,761	2,172,435	2,323,676
1株当たり純資産額 (円)	24,887.22	30,985.95	26,940.17	27,377.29	25,060.19
1株当たり配当額(うち1株 当たり中間配当額) (円)	150 (-)	325 (-)	325 (-)	325 (-)	325 (-)
1株当たり当期純利益金額又 は1株当たり当期純損失金額 () (円)	4,946.19	6,360.66	3,591.68	832.24	1,991.21
潜在株式調整後1株当たり当 期純利益金額 (円)	-	6,328.96	-	825.44	-
自己資本比率 (%)	78.1	82.2	84.5	82.7	70.7
自己資本利益率 (%)	22.5	21.7	-	3.1	-
株価収益率 (倍)	-	10.0	-	34.5	-
配当性向 (%)	3.1	5.1	-	39.1	-
従業員数 (人)	117	145	169	128	131

(注) 1. 売上高には、消費税等は含まれておりません。

2. 第8期の潜在株式調整後1株当たり当期純利益金額については、新株予約権の残高はありますが、当社株式は非上場であったため、期中平均株価が把握できませんので記載しておりません。また、第10期及び第12期については、潜在株式は存在するものの1株当たり当期純損失であるため記載しておりません。
3. 第10期及び第12期の自己資本利益率については、当期純損失であるため記載しておりません。
4. 第8期の株価収益率については、当社株式は非上場であったため、記載しておりません。また、第10期及び第12期については、当期純損失であるため記載しておりません。
5. 第10期及び第12期の配当性向については、当期純損失であるため記載しておりません。

2【沿革】

(当社の設立等について)

当社は、米国のNetyear Group, Inc.の子会社として設立されております。Netyear Group, Inc.は、平成9年10月に株式会社電通国際情報サービスの米国法人であるISI-Dentsu of America, Inc.の子会社として設立され、米国においてSIPS事業（後述）及びインキュベーション事業（起業支援事業：ベンチャー企業に対する支援を資金面だけでなく、より多くの投資リターンを上げるために技術的・経営的にサポートする事業）を展開していましたが、平成10年10月に当時の経営陣によるMBO（経営陣による企業買収）により電通グループより独立しております。

Netyear Group, Inc.は、米国において事業を展開していましたが、当時米国と比較して日本国内におけるインターネット関連市場は未成熟な状況であり、より多くの事業機会が見込まれること等の理由から、平成11年7月に日本国内の事業拠点として当社を設立し、日本国内に事業を移管しております。

当社設立以後にかかる経緯は、次のとおりであります。

年月	事項
平成11年7月	東京都港区にネットイヤー・ナレッジキャピタル・パートナーズ株式会社（現当社、資本金360,000千円）を設立、SIPS事業及びインキュベーション事業を開始
平成12年1月	ネットイヤーグループ株式会社に商号変更
平成13年3月	インキュベーション事業の推進を目的として、株式会社ネットイヤー・ナレッジキャピタルパートナーズの株式を100%取得し子会社化
平成14年9月	本社を東京都渋谷区桜丘町に移転
平成15年6月	事業方針の転換により株式会社ネットイヤー・ナレッジキャピタルパートナーズの株式を譲渡
平成15年7月	Netyear Group, Inc.と資本関係を解消
平成15年7月	第4回第三者割当増資をソラン株式会社を割当先として実施（資本金366,250千円）、ソラン株式会社の連結子会社となる
平成17年7月	事業所拡張のため本社近隣（東京都渋谷区）に道玄坂オフィスを設置
平成18年1月	ソラン株式会社との合併会社として、インターネット技術を使用した新しいビジネスモデルの研究と事業開発を目的とするトリビティー株式会社（現 ネットイヤーゼロ株式会社及び連結子会社）を設立
平成18年9月	ウェブサイト制作・運用を事業目的とするネットイヤークラフト株式会社（現 連結子会社）を設立
平成19年4月	モバイル分野のマーケティング支援やサイト構築を事業目的とする、ネットイヤームーヴ株式会社を設立
平成20年3月	東京証券取引所マザーズに株式を上場
平成20年3月	ソラン株式会社の連結子会社からソラン株式会社の持分法適用関連会社に異動
平成20年10月	トリビティー株式会社の株式をソラン株式会社より取得し子会社化
平成21年1月	ソーシャルメディアマーケティングサービスの強化を目的として、株式会社トライバルメディアハウスの株式を取得し子会社化
平成21年6月	トリビティー株式会社の商号をネットイヤーゼロ株式会社に変更
平成22年4月	モバイル領域の体制強化を目的として、株式会社モバプロネットの株式を取得し子会社化
平成22年10月	グループ全体の事業運営と組織の効率化を推進することを目的として、連結子会社である株式会社モバプロネットとネットイヤームーヴ株式会社を株式会社モバプロネットを存続会社として吸収合併し、商号をネットイヤームービー株式会社に変更
平成23年4月	主要株主である筆頭株主がソラン株式会社からT I S株式会社へ異動
平成23年5月	本社を東京都港区赤坂に移転（移転登記は平成23年7月を予定）

3【事業の内容】

当社グループは、当社及び連結子会社4社（ネットイヤークラフト株式会社、ネットイヤーモビー株式会社、株式会社トライバルメディアハウス、ネットイヤーゼロ株式会社）で構成され、インターネットの特性を活かした革新的な市場を創造していくことを使命として、SIPS（Strategic Internet Professional Service）事業のみの単一事業を展開しております。

(1) 事業内容について

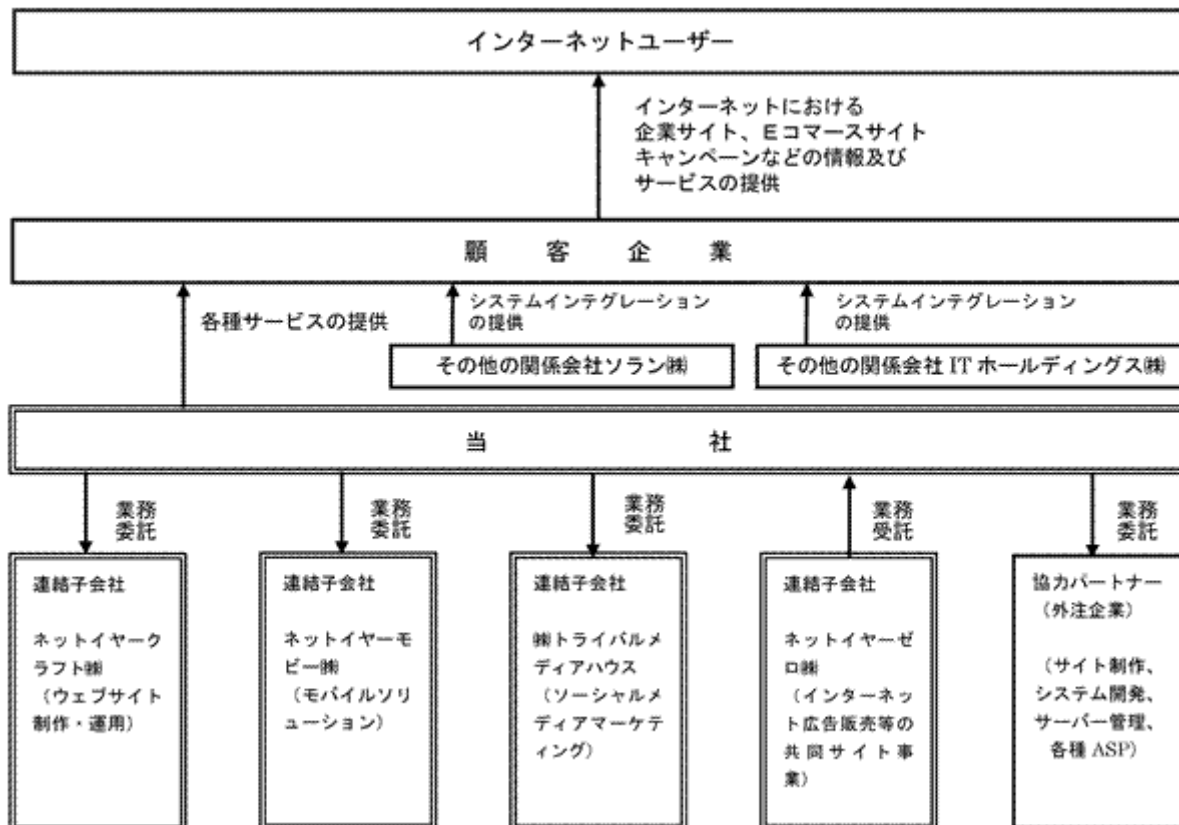
「SIPS（事業）」とは、企業が抱えるマーケティング等に関する課題に対して、インターネットやウェブサイトを活用した解決策の提案及びその実現を行う事業モデルであります。当社グループは、クライアントとの長期的な関係作りを基盤として、マーケティング戦略策定、ブランディング（注1）、ウェブサイト構築・運用、ウェブシステム開発、販売促進等のサービスを、グループ各社との連携を図りつつ総合的に提供しております。

近年、消費者におけるメディア選別の多様化や購買行動の多様化等から、企業等におけるインターネット関連投資は拡大する傾向にあります。当社グループは、インターネット分野におけるマーケティングの重要性及びニーズの高まりに対応するため、戦略コンサルティング、情報デザイン（注2）及びクリエイティブ（注3）の各分野を専門とする人材の採用及び育成を推進しており、また、インターネット業界等における新たな技術ノウハウの吸収を図りつつ、蓄積した独自の課題解決手法等を活用した事業を展開しております。

なお、当社グループにおいては、当社が顧客開拓を含む事業全般の業務を、ネットイヤークラフト株式会社がウェブサイトの制作及び運用業務を、ネットイヤーモビー株式会社がモバイルソリューション業務を、株式会社トライバルメディアハウスがソーシャルメディアマーケティング業務を、ネットイヤーゼロ株式会社がインターネット広告販売等のサイト事業を、それぞれ展開しております。

当社グループの事業系統図は以下のとおりであります。

(事業系統図)



(注) その他の関係会社であるソラン株式会社は、ITホールディングス株式会社のグループ再編に伴い、平成23年4月1日付で、T I S 株式会社を存続会社、ソラン株式会社及び株式会社ユーフィットを消滅会社とする合併が行われたため解散し、ソラン株式会社が保有する当社株式がT I S 株式会社へ全株継承されました。そのため、その他の関係会社がソラン株式会社からT I S 株式会社となっております。

当社グループのSIPS事業は、コンサルティングサービス、クリエイティブサービス、ウェブソリューションサービス及びウェブ運用サービスの4つに区分され、各サービスの内容は以下のとおりであります。

コンサルティングサービス

マーケティング戦略、サイト戦略・設計、アクセス解析（注4）、販売促進に関するコンサルティングサービスを提供しております。コンサルティングサービスにおける成果物としましては、主に仕様書、ガイドライン、レポート等のドキュメントとなり、その対価としてコンサルティングフィーを頂いております。

a. マーケティング戦略コンサルティング

消費者の購買行動が変化する中で、インターネットを駆使した新しいマーケティング戦略、ブランド戦略、チャンネル戦略、サイト戦略、サイトガバナンスに関するコンサルティング

b. ウェブサイト設計コンサルティング

ウェブサイトを事業戦略の観点から効果的に活用し、高い操作性を実現するための概念設計、基本設計に関するコンサルティング

c. アクセス解析コンサルティング

WWWサーバーに蓄積されたログデータの解析からサイトの利用状況や問題点を分析し、サイトの改善策を提言するコンサルティング

クリエイティブサービス

企業サイト、Eコマース（注5）サイト、携帯サイト、プロモーションサイトなど、各種ウェブサイトに関する、コンテンツ、映像、ロゴ、販売促進ツールなどの企画とデザイン制作等のサービスを提供しております。

クリエイティブサービスにおける成果物としましては、主にウェブサイトの各ページ、コンテンツ等となり、その対価としてサービスフィーを頂いております。

a. ウェブサイト制作

企業サイト、Eコマースサイト、携帯サイトなど各種ウェブサイトや、サイトに掲載されるコンテンツの企画及びデザイン制作

b. その他制作

Flash（注6）、広告、ロゴ、映像、パンフレットなどの企画及びデザイン制作

ウェブソリューションサービス

Eコマース、顧客データベース、コンテンツ管理、ブログ（注7）などウェブシステムの設計及び開発を行っております。一部においてはハードウェア及びソフトウェアライセンスの販売等を行っております。

ウェブソリューションサービスにおける成果物としましては、主に仕様書、プログラム等となり、その対価としてサービスフィーを頂いております。

ウェブ運用サービス

コンテンツ更新、メール配信、システム運用、アクセス解析ASP（注8）など、サイトの全般的な運用サービスを提供しています。ウェブ運用サービスにおいては、顧客企業と期間契約等を選び、定量的あるいは従量的なサービスフィーを頂いております。

a. コンテンツ運用

ウェブサイトやメールマガジン（注9）などの定期的、定型的なコンテンツ制作、更新業務

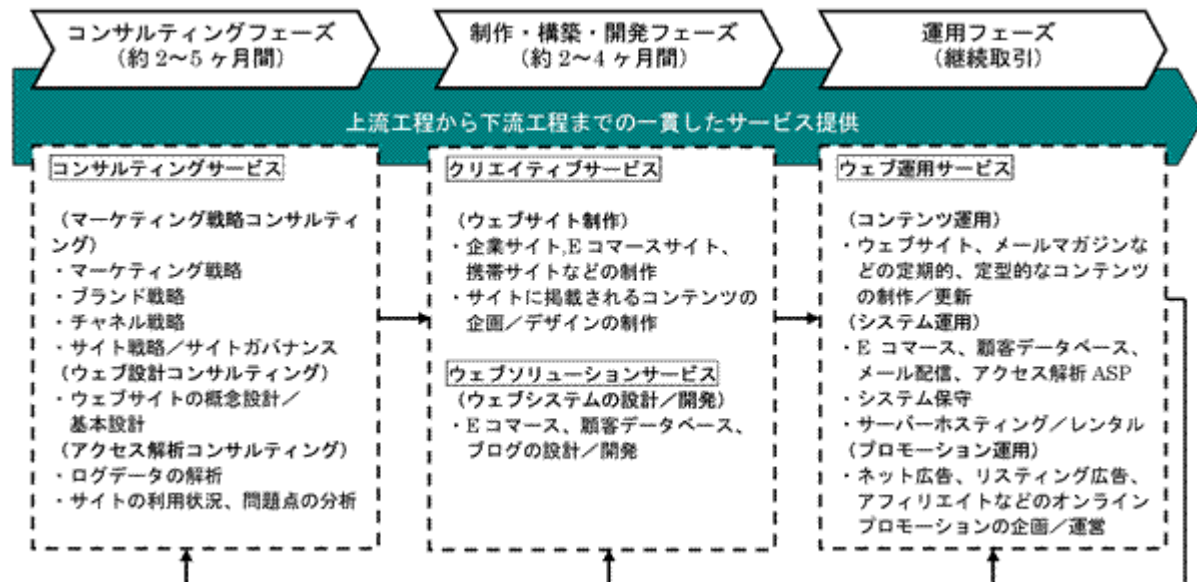
b. システム運用

Eコマース、顧客データベース、メール配信、アクセス解析などのASP及びシステム保守・運用及びサーバーホスティング（注10）、レンタル

c. プロモーション運用

ネット広告、リスティング広告（注11）、アフィリエイト（注12）などオンラインプロモーションの企画、運営

(当社グループの各サービスの流れ)



(2) 事業体制について

当社グループは、事業展開において必要となる、戦略コンサルタント、マーケティングプランナー、クリエイター、システムエンジニアといった専門スキルを有する人材を揃えることに注力しており、中長期的な視点でクライアントを支援することを基本方針として、コンサルティングサービスからウェブ運用サービスまで（SIPS事業における上流工程から下流工程まで）一貫したソリューションを提供しております。

当社グループにおいては、個々の人材が幅広い業務に関わるのではなく、プロジェクト管理者の統括の下で個々の人材が専門特化した業務を行うことにより、能力を最大限に発揮するとともに専門スキルの向上を図る体制を構築しております。その為、専門スキルを有する人材の重要性は高いと言えます。

また、事業展開においては、戦略コンサルティング、情報デザイン及びクリエイティブ等の上流工程分野に注力することにより、収益性及び競争力向上を推進しており、顧客企業の戦略的パートナーとなることを目標とした事業を展開しております。

(3) 顧客層について

当社グループは、マーケティング・宣伝・広報活動が活発で、当社グループの一貫したサービス（SIPS事業における上流工程から下流工程まで）を提供し得る企業を主要な顧客対象としております。これら企業に事業を集中させることにより、一定の収益率の確保と取引の継続性を高め、当社グループのブランド価値向上及び信用力強化を図っております。

また、取引を長期的に継続させ、収益の安定性を確保するためにも、当社グループにとって顧客との信頼関係の強化は重要な戦略課題であり、原則として、広告代理店やシステムインテグレーター（注13）等を介さず、顧客との直接取引を行うこととしております。直接取引をするために、当社グループ主催のセミナー開催やメールマガジンを使った情報提供等を行い、積極的に見込み顧客企業との接点の開発に取り組んでおります。顧客と直接取引をすることによって、下請けで遂行するプロジェクトと比較して、プロジェクト管理リスクの低減を図っております。

用語解説

(注1) ブランディング

企業が顧客にとって価値のあるブランドを構築するための活動。ロゴやブランドネーム、パッケージ等のブランド要素と、差別化されたブランド価値を結び付ける連想を、消費者の頭・こころの中に育んでいく活動と定義する場合もある。

(注2) 情報デザイン

人間とモノや環境との関係性にかたちを与える方法論、生活の中にあふれる無数の情報をわかりやすく提示する手法、あるいはそれらの考え方。

(注3) クリエイティブ

新聞・雑誌・CMなどのマス広告やネット広告、また広報・キャンペーンなどにおいて、クリエイターによって考案・計画・制作されたコンテンツを指す。

(注4) アクセス解析

ユーザーが残すウェブサイトの利用状況に関するデータを解析すること。これにより、サイト運営者は効果的にウェブサイトを活用することが可能になる。

(注5) Eコマース (electronic commerce)

電子商取引。インターネットなどのネットワークを利用して、契約や決済などを行う取引形態。ネットワークの種類や取引の内容を限定しない、包括的な意味を持つ言葉である。インターネットが一般消費者に普及するにつれて、消費者を直接対象にした電子商取引サービスが急激に成長している。

(注6) Flash (フラッシュ)

米Macromedia社が開発した、音声やベクターグラフィックスのアニメーションを組み合わせてウェブコンテンツを作成するソフト。また、それによって作成されたコンテンツ。マウスやキーボードの入力により双方向性を持たせる機能もある。

(注7) ブログ (blog)

個人運営で日々更新される日記的なウェブサイトの総称。単なる日記サイトとは違い、時系列にページを自動組成する機能や他のサイトの記事との連携機能、コメント機能等備えている。

(注8) ASP (Application Service Provider)

インターネットを通じて顧客にビジネス用アプリケーションをレンタルするサービス。提供者はアプリケーションサービスプロバイダーと呼ばれる。顧客は、主にウェブブラウザからASP事業者のサーバーにインストールされたアプリケーションを利用する。

(注9) メールマガジン

発信者が定期的にメールで情報を流し、読みたい人が購読するようなメールの配信の一形態。MM、メルマガと略されることもある。

(注10) サーバーホスティング

サーバーの利用者自身でサーバーの運営・管理をしなくてもよいように、有料または無料でサーバーの記憶スペースや情報処理機能などを利用させるサービスをいう。

(注11) リスティング広告

検索連動型広告のこと。検索エンジンで検索されたキーワードに関連した広告を配信するインターネット広告の一種。

(注12) アフィリエイト

成功報酬型広告のこと。特にインターネットにおける広告形態を指し、ウェブサイトを設置された広告によってウェブサイトの閲覧者が広告主の商品あるいはサービス等を購入し、生じた利益に応じて広告媒体に成功報酬を与える一連の形態を指す。

(注13) システムインテグレーター

情報システムの開発において、コンサルティングから設計、開発、運用・保守・管理までをワンストップで行う情報通信企業のこと。Sier（エスアイアー）とも呼ばれる。

4【関係会社の状況】

名称	住所	資本金 (百万円)	主要な事業の内容	議決権の所有 割合又は被所 有割合(%)	関係内容
(連結子会社) ネットイヤークラフト株式 会社(注)1	東京都渋谷区	20	ウェブサイトの制 作・運用	100.0	ウェブサイト制作 ・運用の委託 役員の兼任等有り 当社が事務所・設 備を賃貸
ネットイヤーモビー株式会 社(注)1.2	東京都渋谷区	19	モバイルソリュー ション	100.0	モバイルサイト制 作等の委託 役員の兼任等有り 貸付金有り 当社が事務所・設 備を賃貸
ネットイヤーゼロ株式会 社(注)1	東京都渋谷区	20	インターネット広 告販売等の共同サ イト事業	100.0	ウェブサイト制作 等の受託 役員の兼任等有り 当社が事務所・設 備を賃貸
株式会社トライバルメディア ハウス(注)1	東京都渋谷区	37	ソーシャルメディ アマーケティング	92.6	ウェブサイト制作 等の委託 役員の兼任等有り 貸付金有り 当社が事務所・設 備を賃貸
(その他の関係会社) ソラン株式会社(注)3.4	東京都港区	6,878	情報サービス事業	被所有 39.3	役員の兼任等有り
I Tホールディングス株式会 社(注)4.5.6	東京都千代田 区	10,001	純粋持株会社	被所有 39.3 (39.3)	当社のその他の関 係会社であるソラ ン株式会社の完全 親会社

- (注)1. ネットイヤークラフト株式会社、ネットイヤーモビー株式会社、ネットイヤーゼロ株式会社及び株式会社ト
ライバルメディアハウスは、平成23年7月7日付で、本店所在地を東京都渋谷区より東京都港区に変更する
予定です。
2. 株式会社モバプロネットは、平成22年4月28日に同社株式を売買により取得したことにより当社の子会社
となったため、平成22年4月1日をみなし取得日として連結子会社化しております。また、連結子会社であ
る株式会社モバプロネットとネットイヤームーヴ株式会社は、平成22年10月1日付で株式会社モバプロネッ
トを存続会社、ネットイヤームーヴ株式会社を消滅会社とする合併を行い、名称をネットイヤーモビー株
式会社に変更しております。
3. その他の関係会社であるソラン株式会社は、I Tホールディングス株式会社のグループ再編に伴い、平成23
年4月1日付で、T I S 株式会社を存続会社、ソラン株式会社及び株式会社ユーフィットを消滅会社とする
合併が行われたため解散し、ソラン株式会社が保有する当社株式がT I S 株式会社へ全株継承されたため、
その他の関係会社がソラン株式会社からT I S 株式会社となりました。
4. T I S 株式会社は、当社が平成23年5月23日付で実施した自己株式立会外買付取引に応募し、その保有する
当社株式のうち4,478株を当社に売却した結果、当社の議決権被所有割合が32.4%(平成23年5月31日現在
の発行済株式総数で除して算出)となりました。なお、これによりT I S 株式会社の親会社であるI Tホー
ルディングス株式会社の間接被所有割合も32.4%となりました。
5. I Tホールディングス株式会社は、有価証券報告書提出会社であります。
6. 議決権の所有割合又は被所有割合の()内は、間接被所有割合で内数となっております。

5【従業員の状況】

(1) 連結会社の状況

平成23年3月31日現在

セグメントの名称	従業員数(人)
SIPS事業	200
合計	200

- (注) 1. 従業員数は就業人員であり、臨時従業員は、その総数が従業員数の100分の10未満であるため記載しておりません。
2. 従業員数に使用人兼務取締役は含んでおりません。
3. 従業員数が当連結会計年度において29名増加しておりますが、これは平成22年4月28日付で株式会社モバプロネットを連結子会社化したこと、子会社の業容拡大によるものであります。

(2) 提出会社の状況

平成23年3月31日現在

従業員数(人)	平均年齢(歳)	平均勤続年数(年)	平均年間給与(千円)
131	35.6	4.1	5,932

セグメントの名称	従業員数(人)
SIPS事業	131
合計	131

- (注) 1. 従業員数は就業人員数であり、臨時従業員は、その総数が従業員数の100分の10未満であるため記載しておりません。
2. 従業員数に使用人兼務取締役は含んでおりません。
3. 平均年間給与は、税込支給金額であり、賞与及び基準外賃金を含んでおります。

(3) 労働組合の状況

労働組合は結成されておりませんが、労使関係は円満に推移しております。

第2【事業の状況】

1【業績等の概要】

(1) 業績

当連結会計年度におけるわが国経済は、新興国の需要拡大や内需振興に向けた経済対策等により、緩やかな回復の動きが見られたものの、円高の進行や資源価格の高騰等の不安材料が重なり、依然として国内雇用情勢や個人消費マインドに不透明感が払拭できない状況のまま推移いたしました。また、平成23年3月に発生した東日本大震災の影響による輸出や生産、個人消費の低下等により、景気の不透明感は一層増している状況にあります。

一方、当社グループの事業領域であるインターネットビジネス市場の動向を示す指標の1つであるインターネット広告費は、スマートフォンの本格的な普及や、SNS（ソーシャル・ネットワーキング・サービス）、ミニブログ、動画共有サイトなどのソーシャルメディアに対する社会的な関心の高まりに伴ってインターネット連動型のキャンペーンが増加した結果、2010年において7,747億円、前年比109.6%と推定され、広告媒体としてテレビに次ぐ規模に成長しております（株式会社電通「日本の広告費」）。

このような状況の下、当社グループは、当社グループが提唱する「Webセントリックマーケティング（PCやモバイルといったウェブ技術をすべてのマーケティング活動の中核に位置づけるマーケティング手法）」の推進に努め、積極的にサービス体制の強化をはかるとともに、中長期的な観点に立った開発投資を行なってまいりました。

組織体制面に関しましては、モバイル領域の体制強化をはかるため、平成22年4月に、モバイルコンテンツの開発を主たる事業とする株式会社モバプロネットを連結子会社いたしました。さらに同年10月1日には、同じく当社の連結子会社でモバイルソリューションサービスを提供するネットイヤームーヴ株式会社と同社を統合し、新社名ネットイヤームービー株式会社が発足いたしました。当社におきましては、顧客企業に対して総合的な提案を専門に行なうプランニング部門の他、サービスの開発やプロダクトの開発を行なう研究開発部門を新たに設置いたしました。またウェブサイトの制作・運用サービスの体制強化策として、当社の連結子会社であるネットイヤークラフト株式会社が、株式会社プロトデータセンター（沖縄県宜野湾市）と業務提携し、大規模ウェブサイトの制作・運用について、高品質で価格競争力のあるサービスを安定的に提供できる体制を構築いたしました。これらの成果の一例としましては、株式会社イブサ（東京都港区）のデジタルメディア戦略の推進を総合的に支援し、化粧品業界では画期的なチャットカウンセリングの導入をサポートしたことや、ソーシャルメディアや社内コミュニティのソーシャルな環境をモニタリングするSaaS型ソーシャルCRMアプリケーションの開発着手などがあげられます。

ブランディング面に関しましては、新たなスローガン「Digital is Your Future」を掲げ、当社グループのブランディングを刷新し、自社ウェブサイトを全面的にリニューアルいたしました。また平成22年9月からは、「grow Digital ~ ビジネスの未来をデジタルで ~ 」と題し、セミナー、ウェブ、メール、Twitterなどを通して、デジタルマーケティングに関する情報交換、人材交流を促進する情報発信活動を開始いたしました。

サービスの強化、拡充に関しましては、当社の連結子会社でソーシャルメディアマーケティングサービスを行っております株式会社トライバルメディアハウスが、株式会社サイバー・コミュニケーションズ（東京都港区）と共同でソーシャルメディアを活用したマーケティング支援サービス「ファンページ・スターターパック」の提供を開始し、また当社におきましては、セールス・インチャイナ株式会社（東京都渋谷区）と業務提携して、中国EC市場への参入に関するコンサルティングサービスを開始いたしました。

なお、当社グループのサービスの社会貢献性を表す一例としまして、当社グループがウェブサイトの制作で支援させて頂いております「グリーンリボンキャンペーンサイト（社団法人日本臓器移植ネットワークをはじめとする関連団体で運営）」が、平成22年12月に、社団法人日本アドバタイザー協会主催「第50回消費者のためになった広告コンクール」Webサイト部門で金賞を受賞いたしましたことをご報告いたします。

損益面につきましては、システム開発を伴う大型案件の他、ソーシャルメディア関連サービスやモバイル関連サービスの増加が寄与し、売上高は前期比で13.7%増加いたしました。費用に関しましては、体制強化のための採用費や連結子会社の増加により販管費が増加し、営業利益はほぼ横ばいの水準となりました。また、平成23年2月15日に発表しましたとおり、当社グループは、固定費の削減による投資力の強化を主な目的として、グループ一体となった本社事務所の移転を決定（注1）しており、当連結会計年度において本移転に伴う費用を特別損失として計上したことから、当期純損失を計上することとなりました。

以上の結果、当連結会計年度の業績につきましては、売上高3,491百万円（前連結会計年度比13.7%増）、営業利益62百万円（前連結会計年度比5.2%増）、経常利益54百万円（前連結会計年度比14.7%減）となりました。また、当期純利益は特別損失として本社移転費用132百万円、資産除去債務会計基準の適用に伴う影響額20百万円を計上したこと等から損失となり、当期純損失116百万円（前連結会計年度は当期純利益68百万円）となりました。

（注1）平成23年5月6日に本社事務所を移転しております。

(2) キャッシュ・フロー

当連結会計年度末における現金及び現金同等物の残高は、以下に記載のキャッシュ・フローにより877百万円となり、前連結会計年度末に比べ2百万円減少いたしました。

当連結会計年度における各キャッシュ・フローの状況は以下のとおりであります。

(営業活動によるキャッシュ・フロー)

当連結会計年度における営業活動によるキャッシュ・フローは、税金等調整前当期純損失92百万円を計上し、減少要因として、売上債権の増加額238百万円等があったものの、増加要因として、本社移転費用132百万円の計上、減価償却費50百万円、のれん償却額28百万円の計上、賞与引当金繰入額64百万円、資産除去債務会計基準適用に伴う影響額20百万円の計上、また仕入債務の増加額56百万円等により37百万円の収入（前連結会計年度は213百万円の収入）となりました。

(投資活動によるキャッシュ・フロー)

当連結会計年度における投資活動によるキャッシュ・フローは、増加要因として、投資有価証券売却による収入20百万円、新規連結子会社が有していた貸付金の回収による収入17百万円等があり、一方減少要因として、有形無形固定資産の取得による支出9百万円、敷金差入による支出106百万円、連結の範囲の変更を伴う子会社株式の取得による支出15百万円等により、93百万円の支出（前連結会計年度は22百万円の支出）となりました。

(財務活動によるキャッシュ・フロー)

当連結会計年度における財務活動によるキャッシュ・フローは、安定的な資金残高を確保するための長期借入れによる収入100百万円、長期借入金の返済による支出25百万円、配当金の支払額21百万円等により、53百万円の収入（前連結会計年度は14百万円の支出）となりました。

2【生産、受注及び販売の状況】

(1) 生産実績

当社グループの事業内容に、生産に該当する事項がありませんので、生産実績に関する記載はしていません。

(2) 受注状況

当連結会計年度の受注状況をセグメントごとに示すと、次のとおりであります。

セグメントの名称	受注高(千円)	前年同期比(%)	受注残高(千円)	前年同期比(%)
SIPS事業	3,466,923	111.2	143,601	85.3
合計	3,466,923	111.2	143,601	85.3

(注) 1. 当社グループは、SIPS事業の単一セグメントであります。

2. 上記の金額には消費税等は含まれておりません。

(3) 販売実績

当連結会計年度の販売実績をセグメントごとに示すと、次のとおりであります。

セグメントの名称	当連結会計年度 (自平成22年4月1日 至平成23年3月31日)	前年同期比(%)
SIPS事業(千円)	3,491,611	113.7
合計(千円)	3,491,611	113.7

(注) 1. 当社グループは、SIPS事業の単一セグメントであります。

2. 最近2連結会計年度の主な相手先別の販売実績及び当該販売実績の総販売実績に対する割合は次のとおりであります。

相手先	前連結会計年度 (自平成21年4月1日 至平成22年3月31日)		当連結会計年度 (自平成22年4月1日 至平成23年3月31日)	
	金額(千円)	割合(%)	金額(千円)	割合(%)
KDDI株式会社	451,158	14.7	473,855	13.6

3. 上記金額に消費税等は含まれておりません。

3【対処すべき課題】

わが国の経済は、引き続き雇用・所得環境の不安や個人消費の低迷、資源価格の高騰等により、引き続き厳しい状況が続くものと予想されます。また、平成23年3月に発生した東日本大震災の影響が強く懸念され、今後も予断を許さない事業環境下にあると認識しております。

一方、デジタルデバイス、デジタルテクノロジーの進化により、すべてのマーケティング活動が計測可能になるというメディア環境の構造変化は確実に進んでおり、当社グループが従来から提唱しております「Webセントリックマーケティング」の実効性と、Webセントリックマーケティングに対する顧客企業の認知や関心が、ますます高まる方向に進んでおります。

このような状況のもと、当社グループは、今後さらなる事業基盤の強化及び収益の拡大に向け、以下の主要課題に着手に取り組んでまいります。

(1) 対応領域の拡大

デジタルデバイスの普及と多様化、またソーシャルメディアのような生活者主導型メディアの本格的な普及に伴い、顧客企業が抱える課題も複雑、高度化しております。これら多様なニーズに対して最適なソリューションを提供し続けて行く上で、サービスの拡充、対応領域の拡大は重要であり、既存事業と事業シナジーを有する周辺業務については積極的に対応領域を拡大するとともに、外部専門企業との連携、協働といったアライアンス戦略を推進していく方針であります。

(2) 開発投資の強化

当社グループの収益モデルはフィー、コミッションが中心であり、収益の多様化、収益率の改善は、中長期的に取り組むべき重要な課題と考えております。ストック型ビジネスに向けた販売用プロダクトへの開発投資、また高度な分析業務や生産性向上のためのツール開発等について積極的に取り組んでまいります。

(3) 顧客企業からの信頼の向上

当社グループの事業領域の参入障壁は低く、競合との競争が激化しております。競争に巻き込まれにくいポジションを確立するためには、顧客企業からの信頼の一層の向上と、業界におけるプレゼンス力を強化することが重要であり、顧客企業に対する最適な提案、プロジェクトの着実な遂行、品質向上等によって顧客満足度を向上するとともに、情報交換や人材交流を促進するような情報発信活動を積極的に実施していく方針であります。

(4) 人材の確保と育成

技術革新の早いインターネット関連分野において、先端領域で活躍できる人材を当社グループ内で継続的に確保していくことは、当社グループの成長性及び競争優位性に大きく影響いたします。優秀な人材を確保するために、良質で魅力的なプロジェクトの実績を積み上げ、業界におけるプレゼンス力を向上していくとともに、マーケティング手法や技術ノウハウ等の研修やナレッジを共有する制度を一層充実し、人材の強化・育成を行なってまいります。また、個々の人材が最大限に能力を発揮できるような勤務形態の改革や職場環境作りにも取り組んでいく方針であります。

(5) グループ経営の強化

当社グループは、当社及び子会社4社によって、顧客企業に対し、課題やニーズに合わせた最適のソリューションを提供しております。グループ各社の専門的なサービスやノウハウをそれぞれ強化していくことが重要であるとともに、さらにグループ間で共有や活用を深めることにより、当社グループ全体としてのシナジーの最大化をはかっていく方針であります。また、当社グループは、間接部門の機能をグループ内で共通化し、間接コストの抑制を図っております。今後も引き続き、グループ経営の最大効果を追求してまいります。

(6) 情報セキュリティ体制の強化

当社グループは、業務上、顧客企業等の機密情報及び個人顧客情報を取り扱っており、一部においてはEコマースサイトの運営代行業務を行っていることから、大量の個人情報を蓄積・管理しております。顧客サイトにおいては、不正アクセス防止のための必要な保護策を講じているほか、グループ社内においても管理体制を構築し、グループ役員への個人情報保護及び情報セキュリティに関する教育実施に努め、平成17年10月には個人情報保護に関してプライバシーマークの認定を取得しております。今後も引き続き、これら顧客企業の情報管理や社内システム管理等について強化、徹底してまいります。

(7) コンプライアンスの徹底

当社グループは、顧客企業との取引に関して機密性の高い情報を有することがあり、役職員には高いモラルが求められます。当社グループでは、「優れた倫理と優れたビジネスは同義である」という企業哲学を基本として、グループ役員及び従業員ひとりひとりが倫理的に行動する基準として、「ネットイヤーグループ倫理規程」を平成12年11月に制定し、全役職員に対して遵守を課しております。コンプライアンスについては、継続的な研修や啓蒙活動、またモニタリングを行なう必要があり、引き続きその徹底を図ってまいります。

4【事業等のリスク】

以下において、当社グループの事業の状況及び経理の状況等に関する事項のうち、リスク要因となる可能性があると考えられる主な事項及びその他投資者の判断に重要な影響を及ぼすと考えられる事項を以下に記載しております。当社グループは、これらのリスク発生の可能性を認識した上で、発生の回避及び発生した場合の対応に努める方針であります。当社グループの株式に関する投資判断は、本稿及び本書中の本稿以外の記載内容も併せて、慎重に検討した上で行われる必要があると考えております。

なお、以下の記載のうち将来に関する事項は、特段の記載がない限り、本書提出日現在において当社グループが判断したものであり、不確実性を内在しているため、実際の結果と異なる可能性があります。

(1) インターネットビジネス市場の動向等について

当社グループはインターネットビジネス市場を事業領域としていることから、当該市場の拡大が当社グループの事業成長のための基本的な条件と考えております。一般的に、インターネットビジネス市場は今後も拡大していくと予測されておりますが、将来においてその利用方法の変化や市場拡大がどのように推移するかは不透明な要素があり、これらの動向について何らかの弊害の発生や利用等に関する新たな規制の導入、その他予期せぬ要因によって、今後の市場拡大が阻害されるような状況が生じた場合には、当社グループの事業展開、経営成績及び財政状態に影響を与える可能性があります。

また、当社グループの事業は、企業等のインターネット領域にかかるコンサルティング、ウェブサイト構築及び運用支援等のサービスが中心であることから、企業等においてインターネットの重要性の低下や、当該分野に対する投資の抑制等が生じた場合には、当社グループの経営成績及び財政状態に影響を与える可能性があります。

(2) 景気動向および広報・宣伝予算の影響について

当社グループの顧客は大企業中心であり、当社グループの取引は顧客企業の広報・広告宣伝予算に強く影響を受けます。景気低迷の折に、広報・広告宣伝予算は相対として削減の対象となりやすいと考えられ、また、当社グループにおいては上位顧客への売上依存度が高いことから、特定顧客への景気その他の影響が、当社グループの経営成績に大きな影響を与える可能性があります。

(3) 競合について

当社グループが展開するSIPS事業は、現状において業態として確立されたものではなく、相応の事業規模を有する専門企業が複数あるほか、広告代理店やコンサルティング企業又はシステムインテグレーター等が各々の事業との関連から手掛けており、その他中小事業者等も含め多種多様な事業者が参入しており、競合が生じております。

また、当社グループの事業は特許等で保護されているものではなく、既存の競合企業のみならず、今後は、資本力、マーケティング力、幅広い顧客基盤、高い知名度や専門性を有する企業等の参入及びその拡大が生じる可能性があります。競争が激化した場合又は当社競争力の低下が生じた場合には、当社グループの事業展開、経営成績及び財政状態に影響を及ぼす可能性があります。

(4) サービス等の陳腐化について

インターネットにおいては、新たな技術やサービスが逐次開発及び提供されており、その利用者の嗜好等についても変化が激しい状況にあります。当社グループが保有する技術及びノウハウ等が陳腐化した場合、変化に対する十分な対応が困難となった場合、顧客ニーズの的確な把握及びソリューションの提案が困難となった場合等においては、顧客に対する当社サービスの訴求力低下等により、当社グループの事業展開、経営成績及び財政状態に影響を及ぼす可能性があります。

(5) 提供サービスの不具合等について

当社グループの事業においては、企業のコーポレートウェブサイト等を手掛けることから、当社が提供する業務サービスについては正確性が求められます。当社グループが手掛けた顧客企業のウェブサイトにおいて、サイト上の誤表示や当社グループが提供したサービスの障害、その他のトラブル等が生じた場合、当社グループの信頼性低下、損害賠償請求、顧客との取引停止等が生じ、当社グループの経営成績及び財政状態に影響を及ぼす可能性があります。

(6) プロジェクト案件の採算性確保について

当社グループは、プロジェクト案件の採算性等に十分留意しつつ受注活動を行っておりますが、業務の性質上、トラブルの発生や受注後における仕様変更への対応等により、当初の見積り以上の作業工数が必要となる場合があります。想定以上の費用負担によりプロジェクト案件の採算性が悪化する可能性があります。

また、受注競争の激化や、受注拡大に伴う人員不足等に起因した外注費の増加、見積り精度の低下等が生じた場合には、事業全体における採算悪化等が生じる可能性があります。当社グループの経営成績及び財政状態に影響を及ぼす可能性があります。

(7) サービスの開発及びプロダクトの開発について

当社グループは、収益基盤の強化と多様化をはかるため、新しいサービスの開発やプロダクトの開発に積極的に取り組んでいく方針であります。これら開発費や販売促進費等の追加的な支出が発生した場合、利益率が低下する可能性がある他、開発や販売が計画通りに進展しない場合には、投資を回収できず、当社グループの経営成績及び財政状態に影響を及ぼす可能性があります。

(8) 他社との業務・資本提携等について

当社グループは、外部専門企業との業務提携、資本提携等を通じて事業の拡大、スピードアップに取り組んでいく方針であります。当社グループと提携先の持つ技術やノウハウ等を融合することにより、事業シナジーを發揮することを目指しますが、当初見込んだ効果が發揮されない場合、またこれらの提携等が何らかの理由で解消された場合、当社グループの事業展開、経営成績及び財政状態に影響を及ぼす可能性があります。

(9) 人材の確保及び育成について

当社グループの事業展開においては、業態的に個々の人材の知識及び能力に依存する要素が大きく、事業拡大においては優秀な人材の継続した確保が必要であります。しかしながら、優秀な人材の確保が当社グループの計画通り進まなかった場合には、競争力の低下や事業拡大の制約要因になる可能性があります。当社グループの事業展開、経営成績及び財政状態に影響を与える可能性があります。また、現在在籍する人材について社外流出が生じた場合においても同様のリスクがあります。

(10) 通信ネットワークとコンピュータシステムについて

当社グループの事業は、PCやモバイル等のデジタルデバイスを結ぶ通信ネットワークに全面的に依存しており、自然災害や事故等によって通信ネットワークに障害が生じた場合、あるいは電力供給の停止等、様々な要因によってコンピュータシステムがダウンした場合には、当社グループの業務に支障をきたすとともに、当社グループに対する信頼が損なわれ、当社グループの経営成績及び財政状態に影響を及ぼす可能性があります。

(11) 情報管理について

当社グループの事業においては、顧客企業等の機密情報及び個人顧客情報を取り扱う場合があります。当社グループは、これらの情報管理を事業運営上の重要事項と認識しており、当該情報の取扱については、社内規程を制定し、業務フローを定めて厳格に管理するとともに、全社員を対象とした社内教育、当該情報管理体制の構築・運用に積極的に取り組んでおります。また、平成17年10月においては、社団法人情報サービス産業協会よりプライバシーマークの認定（認定番号第11820395）を受けております。

しかしながら、当社グループが取り扱う機密情報及び個人情報について、漏洩、改竄又は不正使用等が生じる可能性が完全に排除されているとはいえず、何らかの要因からこれら事態が生じた場合には、適切な対応を行うための費用増加、損害賠償請求、当社グループへの信用失墜及び顧客との取引停止等によって、当社グループの経営成績及び財政状態に重大な影響を及ぼす可能性があります。

(12) 知的財産権について

当社グループにおいては、第三者が保有する知的財産権を侵害しないように留意しつつ事業を展開しており、現時点までにおいて、第三者より知的所有権の侵害に関する指摘等を受けた事実はありません。

当社グループは、主要業務であるウェブサイトやデジタルコンテンツの制作等について、第三者の商標権や著作権等の知的財産権への抵触の有無について必要と考えられる調査を実施しておりますが、当該侵害のリスクを完全に排除することは極めて困難であると考えられます。当社グループにおいて、第三者が保有する知的財産権の侵害が生じた場合には、当該第三者より使用差止及び損害賠償等の訴えを起こされる可能性や知的財産権の使用にかかる対価等の支払い等が発生する可能性があります。当社グループの経営成績及び財政状態に影響を及ぼす可能性があります。

(13) 自然災害等について

地震、火災等の自然災害や、戦争、テロ、新型インフルエンザの流行等により、当社グループにおいて人的被害または物的被害が生じた場合、またこれらの自然災害等に起因する事象により、当社グループの業務の遂行に支障

が生じた場合、当社グループの経営成績及び財政状態に影響を及ぼす可能性があります。

(14) ITホールディングスグループとの関係について

当社は、ITホールディングス株式会社及びソラン株式会社（ITホールディングス株式会社の子会社）の関連会社であり、平成23年3月31日現在、ソラン株式会社は、当社株式の39.3%（潜在株式を含めた場合は36.5%）を直接保有し、ITホールディングス株式会社は、ソラン株式会社を通じて当社株式を間接保有しております。

ITホールディングス株式会社を中心とするITホールディングスグループは、情報サービス関連事業を展開しております。ITホールディングスグループ各社がシステム開発分野を主体としているのに対して、当社グループはインターネット関連分野を主体としており、事業領域が異なっているほか、当社グループにおける事業上の制約等はありません。

しかしながら、ITホールディングスグループの事業戦略やグループ戦略によりましては、当社グループの事業展開その他に影響を及ぼす可能性があります。

なお、ITホールディングス株式会社のグループ再編に伴い、平成23年4月1日付で、TIS株式会社を存続会社、ソラン株式会社及び株式会社ユーフィットを消滅会社とする合併が行なわれ、ソラン株式会社が保有する当社株式がTIS株式会社へ全株継承されております。

(15) 新株予約権の行使による株式価値の希薄化について

当社は、業績向上に対する意欲や士気を高めることを目的としてストックオプション制度を導入しており、旧商法第280条ノ20及び旧商法第280条ノ21の規定に基づく新株予約権並びに会社法第236条、第238条及び第239条の規定に基づく新株予約権を、当社の取締役及び従業員、当社子会社の取締役及び従業員等に付与しております。平成23年3月31日現在、新株予約権の目的である株式の数は4,443株であり、当社発行済株式総数65,601株の6.8%に相当しております。これら新株予約権の行使が行われた場合、当社の株式価値が希薄化する可能性があります。

(16) 繰越欠損金について

当社は、過年度の損失計上により税務上の繰越欠損金が生じていることから、課税所得計上に至った平成16年3月期から平成20年3月期までと平成22年3月期以降においては法人税等の税負担が著しく軽減されております。平成23年3月31日現在における繰越欠損金は14百万円ですが、当該繰越欠損金が解消された場合には通常の税率に基づく法人税等が発生することとなり、当期純利益及びキャッシュ・フローに影響を与える可能性があります。

5 【経営上の重要な契約等】

該当する事項はありません。

6 【研究開発活動】

該当する事項はありません。

7【財政状態、経営成績及びキャッシュ・フローの状況の分析】

文中の将来に関する事項は、本書提出日現在において当社グループが判断したものです。

(1) 重要な会計方針及び見積り

当社グループの連結財務諸表は、わが国において一般に公正妥当と認められている会計基準に基づき作成されております。作成においては、経営者による会計方針の選択・適用、資産・負債及び収益・費用の報告金額及び開示に与える見積りを必要としております。経営者は、これらの見積りについて、過去の実績等を勘案し合理的に判断しておりますが、実際の結果は、見積り特有の不確実性があるため、これらの見積りと異なる場合があります。当社グループは、特に次の重要な会計方針が当社グループの連結財務諸表の作成における重要な見積りの判断に大きな影響を及ぼすと考えております。

貸倒引当金

当社グループは、売上債権等の貸倒損失に備えて回収不能となる見込額を貸倒引当金として計上しております。将来、顧客の財務状況が悪化し支払能力等が低下した場合には、引当金の追加計上又は貸倒損失が発生する可能性があります。

固定資産の減損処理

当社グループは、「固定資産の減損に係る会計基準」に基づき、減損の要否を検討しております。将来の事業計画や市場環境の変化により、現在の固定資産の帳簿価額に反映されていない損失が発生した場合、減損損失を計上する可能性があります。

繰延税金資産の回収可能性の評価

当社グループは、繰延税金資産の回収可能性を評価するに際して、将来の課税所得を合理的に見積っております。

繰延税金資産の回収可能性は将来の課税所得の見積りに依存しますので、その額に変動を生じた場合には、繰延税金資産の取崩し又は追加計上により、利益が変動する可能性があります。

(2) 財政状態の分析

資産の部

当連結会計年度末における資産につきましては、前連結会計年度末に比べ197百万円増加し、2,354百万円（前年同期比9.1%増）となりました。

主な増加要因は、売上債権の増加253百万円、本社移転に伴う敷金の増加64百万円等によるものであります。主な減少要因は、本社移転に係る有形固定資産臨時償却費計上41百万円及び減価償却費計上47百万円、投資有価証券の売却による減少17百万円等によるものであります。

負債の部

当連結会計年度末における負債につきましては、前連結会計年度末に比べ332百万円増加し、643百万円（前年同期比107.2%増）となりました。

主な増加要因は仕入債務の増加57百万円、未払費用の増加66百万円、金融機関からの新規借入による長期借入金の増加93百万円、賞与引当金の増加64百万円、未払法人税等の増加10百万円等によるものであります。

純資産の部

当連結会計年度末における純資産につきましては、前連結会計年度末に比べ135百万円減少し、1,710百万円（前年同期比7.3%減）となりました。

主な減少要因は、当期純損失の計上116百万円により利益剰余金が減少したことと、配当金の支払い121百万円等によるものであります。以上の結果、自己資本比率は、前連結会計年度末の85.6%から72.5%となりました。

キャッシュ・フロー

キャッシュ・フローの分析については、「第2【事業の状況】」の「1【業績等の概要】」にて記載したとおりであります。

なお、当連結会計年度末における現金及び現金同等物は、前連結会計年度末より2百万円減少し、877百万円となりました。

(3) 経営成績の分析

売上高及び営業利益

当連結会計年度における当社グループの売上高は3,491百万円となり、前連結会計年度に比べ421百万円(13.7%)増加いたしました。厳しい経済環境に影響を受け、顧客企業の広告宣伝費やマーケティング関連予算が縮小した状況が続く中、顧客企業に対する総合的なサービスの提案に努め、また既存の顧客企業との取引関係を強化することによって、売上高は前連結会計年度と比べ増加いたしました。

売上原価は、前連結会計年度に比べ338百万円(13.8%)増加し、2,794百万円となりました。当期は家賃減額による固定費の削減があったものの、売上高の増加に比例して外注費も増加、また業績賞与の繰入等により、売上原価率は、前期と同水準の80.0%であります。以上の結果、売上総利益は、前連結会計年度に比べ82百万円(13.5%)増加し、696百万円となりました。

販売費及び一般管理費は、前連結会計年度に比べ79百万円(14.4%)増加し、634百万円となりました。主な要因は、体制強化のための採用費増加や連結子会社の増加によるものであります。

以上の結果、営業利益は前連結会計年度に比べほぼ横ばいの水準となり、62百万円となりました。

営業外損益及び経常利益

営業外収益は、前連結会計年度に比べ3百万円(77.4%)減少し、1百万円となりました。主な内訳は、派遣労働者雇用安定化特別奨励金収入50万円、預金利息33万円であります。営業外費用は、支払利息1.5百万円、売掛活用ファシリティ取引手数料3百万円、持分法による投資損失3百万円等により、8百万円となりました。この結果、経常利益は、前連結会計年度に比べ9百万円減少し、54百万円となりました。

特別損益及び税金等調整前当期純損益

特別利益は、投資有価証券の売却により売却益5百万円を計上いたしました。

特別損失は、152百万円計上いたしました。内訳は、本社移転費用132百万円、資産除去債務会計基準適用に伴う影響額20百万円等であります。

この結果、税金等調整前当期純損益は、前連結会計年度に比べ156百万円減少し、92百万円の損失となりました。

当期純損益

当期純利益は、法人税、住民税及び事業税17百万円の計上の他、法人税等調整額4百万円の計上、少数株主損益への振替2百万円により、前連結会計年度に比べ185百万円減少し、116百万円の損失となりました。1株当たり当期純損益は、当期純利益の減少等により、前連結会計年度より2,834.92円減少し、1,782.25円となりました。

第3【設備の状況】

1【設備投資等の概要】

当連結会計年度の設備投資の総額は、11百万円であります。

その主な内訳は、オフィスレイアウト変更による事務所の内装、PC・サーバー等の購入7百万円、ソフトウェアの購入4百万円等によるものであります。会社別には、当社が9百万円、ネットイヤーモビー株式会社が1百万円、株式会社トライバルメディアハウスが1百万円であります。

2【主要な設備の状況】

当社グループにおける主要な設備は、以下のとおりであります。

(1) 提出会社

平成23年3月31日現在

事業所名 (所在地)	セグメントの名称	設備の内容	帳簿価額				従業員数 (人)
			建物 (千円)	器具及び備 品(千円)	ソフトウエ ア(千円)	合計 (千円)	
本社 (東京都渋谷区)	SIPS事業	開発用機器等	1,880	19,870	42,930	64,682	131

(注) 1. 上記金額には、消費税等を含んでおりません。

2. 従業員数には臨時雇用者を含んでおりません。

3. 器具及び備品の中には、ネットイヤークラフト株式会社(当社連結子会社)、ネットイヤーモビー株式会社(当社連結子会社)、ネットイヤーゼロ株式会社(当社連結子会社)及び株式会社トライバルメディアハウス(当社連結子会社)へ貸与中の資産1,077千円が含まれております。

4. 上記の他、主要な設備のうち関連会社以外から賃借している設備の内容は以下の通りであります。

平成23年3月31日現在

事業所名 (所在地)	セグメントの名称	設備の内容	面積 (㎡)	当連結会計年度にお ける年間賃借料 (千円)
本社 (東京都渋谷区)	SIPS事業	本社事務所	1,963.28	153,746

(注) 1. 上記金額には、消費税等を含んでおりません。

2. 上記のうち、一部をネットイヤークラフト株式会社(当社連結子会社)、ネットイヤーモビー株式会社(当社連結子会社)、ネットイヤーゼロ株式会社(当社連結子会社)及び株式会社トライバルメディアハウス(当社連結子会社)に転貸しております。

3. 当社は、平成23年5月6日付で、本社を東京都渋谷区より東京都港区に移転いたしました(移転登記は平成23年7月7日を予定)。また、これに合わせ、子会社4社も同所に移転しております。

(2) 国内子会社

平成23年3月31日現在

会社名	事業所名 (所在地)	セグメントの 名称	設備の内容	帳簿価額				従業員数 (人)
				建物 (千円)	器具及び備 品(千円)	ソフトウエ ア(千円)	合計 (千円)	
ネットイヤークラ フト株式会社	本社 (東京都渋谷区)	SIPS事業	開発用ソフト ウエア	-	-	540	540	26
ネットイヤーモ ビー株式会社	本社 (東京都渋谷区)	SIPS事業	開発用機器等	-	393	1,053	1,447	23
株式会社トライバ ルメディアハウス	本社 (東京都渋谷区)	SIPS事業	開発用ソフト ウエア	-	56	1,540	1,596	17
ネットイヤーゼロ 株式会社	本社 (東京都渋谷区)	SIPS事業	本社コン ピュータ等	-	13	-	13	3

(注) 1. 上記金額には、消費税等を含んでおりません。

2. 従業員数には臨時雇用者を含んでおりません。

3【設備の新設、除却等の計画】

(1) 重要な設備の新設

平成23年3月31日現在

事業所名	所在地	セグメントの名称	設備の内容	投資予定金額		資金調達方法	着手及び完了予定年月		完成後の増加能力
				総額 (千円)	既支払額 (千円)		着手	完了	
新本社	東京都港区	SIPS事業	本社移転に伴う附属設備・備品等	51,818	-	自己資金	平成23.4	平成23.5	-

(注) 上記金額には、消費税等を含んでおりません。

(2) 重要な設備の除却等

重要な設備の除却等の計画はありません。

第4【提出会社の状況】

1【株式等の状況】

(1)【株式の総数等】

【株式の総数】

種類	発行可能株式総数(株)
普通株式	184,342
計	184,342

【発行済株式】

種類	事業年度末現在発行数 (株) (平成23年3月31日)	提出日現在発行数 (株) (平成23年6月27日)	上場金融商品取引所 名又は登録認可金融 商品取引業協会名	内容
普通株式	65,601	65,746	東京証券取引所 マザーズ市場	当社は単元株制度は採用しておりません。
計	65,601	65,746	-	-

(注)「提出日現在発行数」欄には、平成23年6月1日からこの有価証券報告書提出日までの新株予約権の行使により発行された株式数は含まれておりません。

(2) 【新株予約権等の状況】

平成13年改正旧商法第280条ノ20及び第280条ノ21の規定に基づく新株予約権

(平成16年6月25日定時株主総会特別決議、平成17年6月24日取締役会決議)

区分	事業年度末現在 (平成23年3月31日)	提出日の前月末現在 (平成23年5月31日)
新株予約権の数(個)	2,606	2,461
新株予約権のうち自己新株予約権の数(株)	-	-
新株予約権の目的となる株式の種類	普通株式	同左
新株予約権の目的となる株式の数(株)	2,606 (注)1	2,476 (注)1
新株予約権の行使時の払込金額(円)	15,000 (注)2、3、4	同左
新株予約権の行使期間	自平成18年6月26日 至平成26年6月25日	同左
新株予約権の行使により株式を発行する場合の株式の発行価格及び資本組入額(円)	発行価格 15,000 資本組入額 7,500	同左
新株予約権の行使の条件	<p>(1) 新株予約権の割当を受けた者(以下「新株予約権者」という。)は、権利行使時においても当社の取締役又は従業員であることを要する。ただし、新株予約権者が当社の取締役又は従業員の地位を失った後、当社監査役に選任され、又は子会社・関連会社の取締役、監査役もしくは従業員に選任・採用された場合、当該新株予約権者は、その在任・在職中に限り、自己に発行された新株予約権を行使することができる。</p> <p>(2) 新株予約権者は、会社の株式がいずれかの証券取引所に上場され取引が開始される日又は日本証券業協会に店頭登録され取引が開始される日まで新株予約権を行使することはできないものとする。</p> <p>(3) 新株予約権が行使可能となった日より1年間は、各新株予約権者は、割当を受けた新株予約権のうち50%以内を上限として、また翌1年間は累積ベースで75%以内を上限として、行使することができる。</p> <p>(4) その他の新株予約権行使の条件は、当社と新株予約権付与対象者との間で締結する「新株予約権割当契約」の定めるところによる。</p>	同左
新株予約権の譲渡に関する事項	新株予約権を譲渡するには取締役会の承認を要する。	同左
代用払込みに関する事項	-	-
組織再編成行為に伴う新株予約権の交付に関する事項	-	-

- (注) 1. 当社が株式分割又は株式併合を行う場合、次の算式により目的たる株式の数を調整するものとする。ただし、かかる調整は、本新株予約権のうち、当該時点で権利行使していない新株予約権の目的たる株式の数についてのみ行われ、調整の結果 1 株未満の端数が生じた場合は、これを切り捨てるものとする。

$$\text{調整後株式数} = \text{調整前株式数} \times \text{株式分割（又は株式併合）の比率}$$

2. 新株予約権発行後、当社が株式分割又は株式併合を行う場合、次の算式により払込金額を調整し、調整により生ずる 1 円未満の端数は切り上げる。

$$\text{調整後払込金額} = \text{調整前払込金額} \times \frac{1}{\text{株式分割又は株式併合の比率}}$$

3. 新株予約権発行後、当社が払込金額を下回る価額で新株の発行又は自己株式の処分をする場合（新株予約権の行使による場合を除く）、次の算式により払込金額を調整し、調整により生ずる 1 円未満の端数は切り上げる。

$$\text{調整後払込金額} = \frac{\text{既発行株式数} \times \text{調整前払込金額} + \text{新規発行株式数} \times 1 \text{株あたり払込金額}}{\text{既発行株式数} + \text{新規発行株式数}}$$

前記算式において、「既発行株式数」とは当社の発行済株式から当社が保有する自己株式数を控除した数とし、自己株式の処分を行う場合には、「新規発行株式数」を「処分する自己株式数」に、「1 株あたり払込金額」を「1 株あたり処分金額」にそれぞれ読み替えるものとする。

4. 当社が合併又は会社分割を行う場合等、払込金額の調整を必要とする場合には、当社は合理的な範囲で適切に払込金額の調整を行うものとする。

会社法第236条、第238条及び第239条の規定に基づく新株予約権
 (平成18年9月12日臨時株主総会決議、平成18年9月26日取締役会決議)

区分	事業年度末現在 (平成23年3月31日)	提出日の前月末現在 (平成23年5月31日)
新株予約権の数(個)	480	同左
新株予約権のうち自己新株予約権の数(株)	-	-
新株予約権の目的となる株式の種類	普通株式	同左
新株予約権の目的となる株式の数(株)	480 (注)1	同左
新株予約権の行使時の払込金額(円)	38,000 (注)2、3、4	同左
新株予約権の行使期間	自平成20年9月13日 至平成28年9月12日	同左
新株予約権の行使により株式を発行する場合の株式の発行価格及び資本組入額(円)	発行価格 38,000 資本組入額 19,000	同左
新株予約権の行使の条件	(1) 新株予約権の割当を受けた者(以下「新株予約権者」という。)は、権利行使時においても当社の取締役又は従業員であることを要する。ただし、新株予約権者が当社の取締役又は従業員の地位を失った後、当社監査役に選任され、又は子会社・関連会社の取締役、監査役もしくは従業員に選任・採用された場合、当該新株予約権者は、その在任・在職中に限り、自己に発行された新株予約権を行使することができる。 (2) 新株予約権者は、会社の株式がいずれかの証券取引所に上場され取引が開始される日又は日本証券業協会に店頭登録され取引が開始される日まで新株予約権を行使することはできないものとする。 (3) その他の新株予約権行使の条件は、当社取締役会において決定する。	同左
新株予約権の譲渡に関する事項	新株予約権を譲渡するには取締役会の承認を要する。	同左
代用払込みに関する事項	-	-
組織再編成行為に伴う新株予約権の交付に関する事項	-	-

(注)1. 当社が当社普通株式につき、株式分割(当社普通株式の株式無償割当てを含む。以下、株式分割の記載につき同じ。)又は株式併合を行う場合には、付与株式数を次の算式により調整し、調整の結果生じる1株未満の端数は、これを切り捨てるものとする。

調整後付与株式数 = 調整前付与株式数 × 分割・併合の比率

また、上記のほか、決議日後、付与株式数の調整を必要とするやむを得ない事由が生じたときは、資本の減少等の条件等を勘案の上、合理的な範囲で付与株式数を調整する。

2. 割当日後、当社が当社普通株式につき、株式分割又は株式併合を行う場合には、行使価額を次の算式により調整し、調整の結果生じる1円未満の端数は、これを切り上げるものとする。

$$\text{調整後行使価額} = \text{調整前行使価額} \times \frac{1}{\text{分割・併合の比率}}$$

3. 割当日後、当社が行使金額を下回る価額で当社普通株式につき、新株式の発行又は自己株式の処分を行う場合（新株予約権の行使による場合を除く。）には、次の算式により行使価額を調整し、調整の結果生じる1円未満の端数は、これを切り上げるものとする。

$$\text{調整後行使価額} = \frac{\text{既発行株式数} \times \text{調整前行使価額} + \text{新規発行株式数} \times 1 \text{株あたり行使価額}}{\text{既発行株式数} + \text{新規発行株式数}}$$

なお、上記の算式において、「既発行株式数」とは、当社の発行済普通株式総数から当社が保有する普通株式にかかる自己株式数を控除した数とし、また、自己株式の処分を行う場合には、「新規発行株式数」を「処分する自己株式数」に、「1株あたり行使価額」を「1株あたり処分金額」にそれぞれ読み替えるものとする。

4. 割当日後、他の種類株式の普通株主への無償割当て、他の会社の株式の普通株式へ配当を行う場合等、行使価額の調整を必要とするやむを得ない事由が生じたときは、かかる割当て又は配当等の条件等を勘案の上、合理的な範囲で行使価額を調整するものとする。
5. 当社は、平成23年5月20日開催の取締役会において第三者割当による自己株式の処分を決議し、平成23年6月6日付で自己株式の処分を実施いたしました。これに伴い、新株予約権の行使時の払込金額、株式の発行価格及び資本組入額は、発行要項の行使価額調整条項に従い、平成23年6月6日以降、以下のように調整されております。

払込金額	36,675円
株式の発行価格	36,675円
資本組入額	18,338円

(平成19年3月9日臨時株主総会決議、平成19年3月9日取締役会決議)

区分	事業年度末現在 (平成23年3月31日)	提出日の前月末現在 (平成23年5月31日)
新株予約権の数(個)	1,357	1,353
新株予約権のうち自己新株予約権の数(株)	-	-
新株予約権の目的となる株式の種類	普通株式	同左
新株予約権の目的となる株式の数(株)	1,357 (注)1	1,353 (注)1
新株予約権の行使時の払込金額(円)	38,000 (注)2、3、4	同左
新株予約権の行使期間	自平成21年3月10日 至平成29年3月9日	同左
新株予約権の行使により株式を発行する場合の株式の発行価格及び資本組入額(円)	発行価格 38,000 資本組入額 19,000	同左
新株予約権の行使の条件	<p>(1) 新株予約権者は、権利行使時においても当社、当社子会社の取締役又は従業員であることを要する。ただし、新株予約権者が当社、当社子会社の取締役又は従業員の地位を失った後、当社監査役に選任され、又は子会社・関連会社の取締役、監査役もしくは従業員に選任・採用された場合、その在任・在職中に限り、自己に発行された新株予約権を行使することができる。</p> <p>(2) 新株予約権者は、会社の株式がいずれかの証券取引所へ上場され取引が開始される日又は日本証券業協会へ店頭登録され取引が開始される日まで新株予約権を行使することができないものとする。</p> <p>(3) 新株予約権者は、新株予約権が行使可能となった日より1年間は、割当を受けた新株予約権のうち50%以内を上限として、また翌1年間は累積ベースで75%以内を上限として、行使することができる。</p> <p>(4) その他の新株予約権行使の条件は、当社取締役会にて決定する。</p>	同左
新株予約権の譲渡に関する事項	新株予約権を第三者に譲渡、質入その他一切の処分をすることができないものとする。	同左
代用払込みに関する事項	-	-
組織再編成行為に伴う新株予約権の交付に関する事項	-	-

- (注) 1. 当社が当社普通株式につき、株式分割（当社普通株式の株式無償割当てを含む。以下、株式分割の記載につき同じ。）又は株式併合を行う場合には、付与株式数を次の算式により調整し、調整の結果生じる1株未満の端数は、これを切り捨てるものとする。

$$\text{調整後付与株式数} = \text{調整前付与株式数} \times \text{分割・併合の比率}$$

また、上記のほか、決議日後、付与株式数の調整を必要とするやむを得ない事由が生じたときは、資本の減少等の条件等を勘案の上、合理的な範囲で付与株式数を調整する。

2. 割当日後、当社が当社普通株式につき、株式分割又は株式併合を行う場合には、行使価額を次の算式により調整し、調整の結果生じる1円未満の端数は、これを切り上げるものとする。

$$\text{調整後行使価額} = \text{調整前行使価額} \times \frac{1}{\text{分割・併合の比率}}$$

3. 割当日後、当社が行使金額を下回る価額で当社普通株式につき、新株式の発行又は自己株式の処分を行う場合（新株予約権の行使による場合を除く。）には、次の算式により行使価額を調整し、調整の結果生じる1円未満の端数は、これを切り上げるものとする。

$$\text{調整後行使価額} = \frac{\text{既発行株式数} \times \text{調整前行使価額} + \text{新規発行株式数} \times 1 \text{株あたり行使価額}}{\text{既発行株式数} + \text{新規発行株式数}}$$

なお、上記の算式において、「既発行株式数」とは、当社の発行済普通株式総数から当社が保有する普通株式にかかる自己株式数を控除した数とし、また、自己株式の処分を行う場合には、「新規発行株式数」を「処分する自己株式数」に、「1株あたり行使価額」を「1株あたり処分金額」にそれぞれ読み替えるものとする。

4. 割当日後、他の種類株式の普通株主への無償割当て、他の会社の株式の普通株式へ配当を行う場合等、行使価額の調整を必要とするやむを得ない事由が生じたときは、かかる割当て又は配当等の条件等を勘案の上、合理的な範囲で行使価額を調整するものとする。
5. 当社は、平成23年5月20日開催の取締役会において第三者割当による自己株式の処分を決議し、平成23年6月6日付で自己株式の処分を実施いたしました。これに伴い、新株予約権の行使時の払込金額、株式の発行価格及び資本組入額は、発行要項の行使価額調整条項に従い、平成23年6月6日以降、以下のように調整されております。

払込金額	36,675円
株式の発行価格	36,675円
資本組入額	18,338円

- (3) 【行使価額修正条項付新株予約権付社債券等の行使状況等】
該当事項はありません。

- (4) 【ライツプランの内容】
該当事項はありません。

(5) 【発行済株式総数、資本金等の推移】

年月日	発行済株式総 数増減数 (株)	発行済株式総 数残高(株)	資本金増減額 (千円)	資本金残高 (千円)	資本準備金増 減額(千円)	資本準備金残 高(千円)
平成18年9月15日 (注1)	3,000	58,660	57,000	423,250	57,000	458,832
平成20年3月5日 (注2)	6,000	64,660	88,320	511,570	88,320	547,152
平成20年4月1日～ 平成21年3月31日 (注3)	546	65,206	4,095	515,665	4,095	551,247
平成21年4月1日～ 平成22年3月31日 (注4)	390	65,596	2,925	518,590	2,925	554,172
平成22年4月1日～ 平成23年3月31日 (注5)	5	65,601	37	518,627	37	554,210

(注) 1. 有償第三者割当

発行価格 38,000円
 資本組入額 19,000円
 割当先 石黒不二代、佐々木裕彦、南直人、橋本光夫、ネットイヤーグループ従業員持株会

2. 有償一般募集(ブックビルディング方式による募集)

発行価格 32,000円
 引受価額 29,440円
 資本組入額 14,720円
 払込金総額 176,640千円

3. 新株予約権の行使

平成20年4月1日から平成21年3月31日までの間に、新株予約権の行使により、発行済株式総数が546株、資本金及び資本準備金がそれぞれ4,095千円増加しております。

4. 新株予約権の行使

平成21年4月1日から平成22年3月31日までの間に、新株予約権の行使により、発行済株式総数が390株、資本金及び資本準備金がそれぞれ2,925千円増加しております。

5. 新株予約権の行使

平成22年4月1日から平成23年3月31日までの間に、新株予約権の行使により、発行済株式総数が5株、資本金及び資本準備金がそれぞれ37千円増加しております。

6. 新株予約権の行使

平成23年4月1日から平成23年5月31日までの間に、新株予約権の行使により、発行済株式総数が145株、資本金及び資本準備金がそれぞれ1,087千円増加しております。

(6) 【所有者別状況】

平成23年3月31日現在

区分	株式の状況								単元未満 株式の状 況 (株)
	政府及び地 方公共団体	金融機関	金融商品取 引業者	その他の法 人	外国法人等		個人その他	計	
					個人以外	個人			
株主数(人)	-	2	18	15	12	5	2,846	2,898	-
所有株式数 (株)	-	1,477	1,588	26,187	1,444	103	34,802	65,601	-
所有株式数の 割合(%)	-	2.25	2.42	39.92	2.20	0.16	53.05	100	-

(7)【大株主の状況】

平成23年3月31日現在

氏名又は名称	住所	所有株式数 (株)	発行済株式総数に 対する所有株式数 の割合(%)
ソラン株式会社	東京都港区三田3-11-24	25,780	39.29
石黒不二代	東京都港区	4,074	6.21
日本証券金融株式会社	東京都中央区日本橋茅場町1-2-10	1,472	2.24
ネットイヤーグループ従業員持株会	東京都渋谷区桜丘町26-1	1,078	1.64
佐々木裕彦	東京都杉並区	835	1.27
大島正稔	神奈川県横浜市保土ヶ谷区	783	1.19
新庄浩明	滋賀県彦根市	777	1.18
河口隆俊	東京都中野区	598	0.91
高京樹	東京都世田谷区	569	0.86
長井進	茨城県つくば市	423	0.64
計	-	36,389	55.47

(注) 1. 平成23年4月1日付で、T I S 株式会社を存続会社、ソラン株式会社及び株式会社ユーフィットを消滅会社とする合併が行われたことにより、ソラン株式会社が保有する当社株式がT I S 株式会社へ全株継承されました。

2. なお、第5 経理の状況の(重要な後発事象)に記載の平成23年5月23日付自己株式の取得及び平成23年6月6日付第三者割当による自己株式の処分の結果、T I S 株式会社の保有する当社株式は21,302株、salesforce.com, Inc.の保有する当社株式は4,478株となっております。

(8)【議決権の状況】

【発行済株式】

平成23年3月31日現在

区分	株式数(株)	議決権の数(個)	内容
無議決権株式	-	-	-
議決権制限株式(自己株式等)	-	-	-
議決権制限株式(その他)	-	-	-
完全議決権株式(自己株式等)	-	-	-
完全議決権株式(その他)	普通株式 65,601	65,601	-
単元未満株式	-	-	-
発行済株式総数	65,601	-	-
総株主の議決権	-	65,601	-

【自己株式等】

平成23年3月31日現在

所有者の氏名又は名称	所有者の住所	自己名義所有株式数(株)	他人名義所有株式数(株)	所有株式数の合計(株)	発行済株式総数に対する所有株式数の割合(%)
-	-	-	-	-	-
計	-	-	-	-	-

(9) 【ストックオプション制度の内容】

当社は、ストックオプション制度を採用しております。当該制度は平成13年改正旧商法第280条ノ20、第280条ノ21の規定及び会社法第236条、第238条、第239条の規定に基づき、新株予約権を発行する方法によるものであります。

当該制度の内容は、以下のとおりであります。

(平成16年6月25日定時株主総会、平成17年6月24日取締役会決議)

旧商法第280条ノ20及び第280条ノ21の規定に基づき、当社取締役及び当社従業員に対して付与することを、平成16年6月25日の第5回定時株主総会及び平成17年6月24日の取締役会において決議されたものです。

(平成23年5月31日現在)

決議年月日	平成16年6月25日及び平成17年6月24日
付与対象者の区分及び人数(名)	当社取締役 2 当社従業員 26 (注)
新株予約権の目的となる株式の種類	「(2)新株予約権等の状況」に記載しております
株式の数(株)	同上
新株予約権の行使時の払込金額(円)	同上
新株予約権の行使期間	同上
新株予約権の行使の条件	同上
新株予約権の譲渡に関する事項	同上
代用払込みに関する事項	-
組織再編成行為に伴う新株予約権の交付に関する事項	-

(注) 付与対象者の人数は、決議年月日から、権利行使及び退職による権利喪失者の当該数を控除したものであります。

(平成18年9月12日臨時株主総会、平成18年9月26日取締役会決議)

会社法第236条、第238条及び第239条の規定に基づき、当社取締役に対して付与することを、平成18年9月12日の臨時株主総会及び平成18年9月26日の取締役会において決議されたものです。

(平成23年5月31日現在)

決議年月日	平成18年9月12日及び平成18年9月26日
付与対象者の区分及び人数(名)	当社取締役 1
新株予約権の目的となる株式の種類	「(2)新株予約権等の状況」に記載しております
株式の数(株)	同上
新株予約権の行使時の払込金額(円)	同上
新株予約権の行使期間	同上
新株予約権の行使の条件	同上
新株予約権の譲渡に関する事項	同上
代用払込みに関する事項	-
組織再編成行為に伴う新株予約権の交付に関する事項	-

(平成19年3月9日臨時株主総会、平成19年3月9日取締役会決議)

会社法第236条、第238条及び第239条の規定に基づき、当社取締役、当社従業員、子会社の役員、子会社の従業員及び社外の協力者に対して付与することを、平成19年3月9日の臨時株主総会及び同日の取締役会において決議されたものです。

(平成23年5月31日現在)

決議年月日	平成19年3月9日
付与対象者の区分及び人数(名)	当社取締役 2 当社従業員 39 当社子会社の役員及び従業員 6 その他 1 (注)
新株予約権の目的となる株式の種類	「(2)新株予約権等の状況」に記載しております
株式の数(株)	同上
新株予約権の行使時の払込金額(円)	同上
新株予約権の行使期間	同上
新株予約権の行使の条件	同上
新株予約権の譲渡に関する事項	同上
代用払込みに関する事項	-
組織再編成行為に伴う新株予約権の交付に関する事項	-

(注) 付与対象者の人数は、決議年月日から、退職による権利喪失者の当該数を控除したものであります。

2【自己株式の取得等の状況】

【株式の種類等】 会社法第155条第3号に該当する普通株式の取得

(1)【株主総会決議による取得の状況】

該当事項はありません。

(2)【取締役会決議による取得の状況】

会社法第165条第2項の規定による定款の定めに基づく取締役会決議による取得

区分	株式数(株)	価額の総額(円)
取締役会(平成23年5月20日)での決議状況 (取得期間 平成23年5月23日~平成23年5月23日)	4,478	82,753,440
当事業年度前における取得自己株式	-	-
当事業年度における取得自己株式	-	-
残存決議株式の総数及び価額の総額	-	-
当事業年度の末日現在の未行使割合(%)	-	-
当期間における取得自己株式	4,478	82,753,440
提出日現在の未行使割合(%)	0.0	0.0

(3)【株主総会決議又は取締役会決議に基づかないものの内容】

該当事項はありません。

(4)【取得自己株式の処理状況及び保有状況】

区分	当事業年度		当期間	
	株式数(株)	処分価額の総額(円)	株式数(株)	処分価額の総額(円)
引き受ける者の募集を行った取得自己株式	-	-	-	-
消却の処分を行った取得自己株式	-	-	-	-
合併、株式交換、会社分割に係る移転を行った取得自己株式	-	-	-	-
その他 (第三者割当による自己株式処分)	-	-	4,478	82,753,440
保有自己株式数	-	-	-	-

(注) 当期間におけるその他(第三者割当による自己株式処分)は、平成23年5月20日開催の取締役会決議により、salesforce.com, Inc.を割当先とする第三者割当による自己株式の処分(4,478株)を実施したものであります。

3【配当政策】

当社は、利益配分につきましては、将来の事業展開と経営体質の強化のために必要な内部留保を確保しつつ、安定的で継続的な配当を行なっていくことを基本方針としておりますが、将来的には、連結当期純利益が安定した段階で、期間業績に応じた成果配分を利益配分の考え方の中心に据え、配当性向の基準を定めていきたいと考えております。

当社は、株主総会の決議により期末配当として年1回の剰余金の配当を行うことを基本方針としております。また、当社は、会社法第454条第5項に基づき「取締役会の決議により、毎年9月30日を基準日として、中間配当を行うことができる。」旨を定款に定めております。

当事業年度の配当につきましては、上記の基本方針に基づき、1株当たり325円の配当を実施することを決定しました。

内部留保資金につきましては、将来にわたる事業展開に備え、投資や開発等の資金需要に有効に活用していく所存であります。

なお、当事業年度に係る剰余金の配当は以下のとおりであります。

決議年月日	配当金の総額 (千円)	1株当たり配当額 (円)
平成23年6月24日 定時株主総会決議	21,320	325

4【株価の推移】

(1)【最近5年間の事業年度別最高・最低株価】

回次	第8期	第9期	第10期	第11期	第12期
決算年月	平成19年3月	平成20年3月	平成21年3月	平成22年3月	平成23年3月
最高(円)	-	107,000	139,000	39,500	40,550
最低(円)	-	53,800	10,390	12,800	13,500

(注) 1. 最高・最低株価は、東京証券取引所マザーズにおけるものであります。

なお、平成20年3月6日付で同取引所に株式を上場いたしましたので、それ以前の株価については該当事項はありません。

(2)【最近6月間の月別最高・最低株価】

月別	平成22年10月	11月	12月	平成23年1月	2月	3月
最高(円)	16,720	19,800	38,400	35,300	29,260	26,300
最低(円)	13,800	13,500	16,580	25,460	24,010	13,500

(注) 最高・最低株価は、東京証券取引所マザーズにおけるものであります。

5【役員の状況】

役名	職名	氏名	生年月日	略歴	任期	所有株式数 (株)
代表取締役 社長		石黒 不二代	昭和33年2月1日生	昭和56年1月 ブラザー工業(株)入社 昭和63年1月 (株)スワロフスキー・ジャパン 入社 平成6年9月 Alphametrics, Inc. 社長 平成11年1月 Netyear Group, Inc. 取締役 平成11年7月 当社取締役 平成12年5月 当社代表取締役社長(現任) 平成18年1月 トリビティー(株)(現 ネットイ ヤーゼロ(株))取締役(現任) 平成21年1月 (株)トライバルメディアハウス 取締役(現任) 平成23年1月 ネットイヤーモビー(株)取締役 (現任)	3	4,074
取締役	SIPS事業部長	佐々木 裕彦	昭和45年2月1日生	平成7年6月 ISI-Dentsu Holdings, Inc. 入社 平成9年10月 Netyear Group, Inc. 入社 平成12年2月 当社入社 平成15年8月 当社取締役SIPS事業部長(現 任) 平成18年1月 トリビティー(株)(現 ネットイ ヤーゼロ(株))取締役 平成18年9月 ネットイヤークラフト(株)取締 役(現任) 平成19年4月 ネットイヤームーヴ(株)(現 ネットイヤーモビー(株))取締 役 平成20年10月 トリビティー(株)(現 ネットイ ヤーゼロ(株))代表取締役社長 (現任) 平成21年1月 (株)トライバルメディアハウス 取締役(現任) 平成23年1月 ネットイヤーモビー(株)取締役 (現任)	3	835
取締役		篠塚 良夫	昭和34年7月20日生	昭和53年10月 コンピュータ・サービス(株)入 社 平成60年5月 アメリカン・エクスプレス・ インターナショナル, Inc.入 社 平成2年11月 同社プロダクション・サポ ート課長 平成7年11月 同社日本マーケットサポート チームリーダー 平成9年10月 日本アムウェイ(株)入社 ネット ワークサービス&ソリュー ショングループ課長 平成11年6月 同社技術支援部部长 平成13年1月 当社入社 SIPS事業部 グルー プリーダー 平成18年9月 当社公開準備室長(兼務) 平成18年9月 ネットイヤークラフト(株) 取 締役就任(現任) 平成19年4月 ネットイヤームーヴ(株)(現 ネットイヤーモビー(株))取締 役 平成19年10月 当社経営企画部部长(現任) 平成21年6月 当社業務部部长(兼務現任) 平成23年6月 当社取締役(現任)	4	385

役名	職名	氏名	生年月日	略歴	任期	所有株式数 (株)
取締役		南 直人	昭和34年11月12日生	昭和58年4月 日本タイムシェア(株)(現 T I S(株))入社 平成8年8月 同社管理本部経理部長 平成15年4月 同社営業本部第3営業部部长 平成15年8月 ソラン(株)(現 T I S(株))業務企画室人事グループ付 平成15年8月 当社取締役経営管理部長 平成20年6月 当社取締役(現任) 平成20年7月 ソラン(株)(現 T I S(株))管理本部経統括室長 平成21年5月 ソラン・エステート(株)代表取締役社長(現任) 平成22年4月 ソラン(株)(現 T I S(株))企画管理本部経営管理室長 平成23年4月 T I S(株)管理本部総務部部长(現任) 平成23年6月 (株)シーエスティ監査役(現任)	3	-
取締役		岡 俊子	昭和39年3月7日生	昭和61年4月 等松トウシュロスコンサルティング(現アビームコンサルティング(株))入社 平成12年7月 朝日アーサー・アンダーセン入社 平成14年9月 デロイトトーマツコンサルティング(現アビームコンサルティング(株))入社 平成17年4月 アビームM&Aコンサルティング(株)代表取締役社長(現任) 平成20年6月 当社取締役(現任)	3	-
常勤監査役		関川 直矢	昭和25年1月25日生	平成8年8月 日本タイムシェア(株)(現 T I S(株))入社 仙台支店長 平成17年10月 ソラン(株)(現 T I S(株))上席執行役員 東海事業部部长 平成18年4月 同社上席執行役員 エンタープライズソリューション事業本部長 平成20年4月 同社理事総務人事室付 平成20年6月 同社常勤監査役 平成23年4月 T I S(株)顧問 平成23年6月 当社常勤監査役(現任)	5	-

役名	職名	氏名	生年月日	略歴	任期	所有株式数 (株)
監査役		塚原 美一	昭和19年9月27日生	平成11年3月 日本長期信用銀行(現 新生銀行)退職 平成11年4月 エムエス情報システム(株)(現 T I S(株))入社 常務取締役 技術支援センター長 平成13年6月 (株)エムケーシースタッツ(現 T I S(株))取締役 平成13年10月 ソラン(株)(現 T I S(株)) 取締役アウトソーシング事業本部副本部長兼公共システム事業本部副本部長兼金融システム事業本部副本部長 平成14年6月 同社 常勤監査役 平成18年6月 キャリアサービス(株) 入社 平成19年4月 当社入社 平成19年6月 当社 内部監査室室長 平成20年5月 ネットイヤークラフト(株) 監査役(現任) 平成20年5月 ネットイヤームーヴ(株)(現 ネットイヤーモビー(株)) 監査役 平成20年10月 当社コンプライアンス室 顧問 平成20年10月 トリビティ(株)(現 ネットイヤーゼロ(株)) 監査役(現任) 平成21年1月 (株)トライバルメディアハウス 監査役(現任) 平成21年6月 当社監査役(現任) 平成22年4月 (株)モバプロネット(現 ネットイヤーモビー(株)) 監査役(現任)	6	-
監査役		古田 利雄	昭和37年2月4日生	平成元年4月 最高裁判所司法研修所 入所 平成3年3月 同所 卒業 平成3年4月 弁護士登録 篠塚芳明法律事務所 入所 平成5年3月 同所 退所 平成5年4月 古田利雄法律事務所設立 平成14年4月 弁護士法人古田アンドアソシエイツ法律事務所へ組織変更 代表社員 平成17年6月 (株)セールスフォース・ドットコム 社外監査役(現任) 平成19年9月 ナノキャリア(株) 社外監査役(現任) 平成19年9月 (株)キャンパス 社外監査役(現任) 平成20年3月 (株)イデアインターナショナル 社外取締役(現任) 平成20年7月 弁護士法人クレア法律事務所へ名称変更 代表社員(現任) 平成21年4月 日本大学大学院法務研究科 非常勤講師(現任) 平成21年6月 当社社外監査役(現任)	7	-
計						5,294

- (注) 1. 取締役岡俊子は、会社法第2条第15号に定める社外取締役であります。
2. 監査役関川直矢、古田利雄は、会社法第2条第16号に定める社外監査役であります。
3. 平成22年6月24日就任後、2年内の最終決算期に関する定時株主総会終結の時までであります。
4. 平成23年6月24日就任後、1年内の最終決算期に関する定時株主総会終結の時までであります。
5. 平成23年6月24日就任後、4年内の最終決算期に関する定時株主総会終結の時までであります。
6. 平成22年6月24日就任後、4年内の最終決算期に関する定時株主総会終結の時までであります。
7. 平成23年6月24日就任後、4年内の最終決算期に関する定時株主総会終結の時までであります。

6【コーポレート・ガバナンスの状況等】

(1)【コーポレート・ガバナンスの状況】

コーポレート・ガバナンスに関する基本的な考え方

当社グループは、効率性の優れた透明性の高い経営を実現させ、企業価値を継続的に向上させていくためには、健全なコーポレート・ガバナンス体制の確立が極めて重要であると強く認識しております。

また、経営体制及び内部統制システムの整備・構築とともに、企業としての倫理観形成も、当社の持続的な発展において重要な課題と位置づけております。当社は、「優れた倫理と優れたビジネスは同義である」という企業哲学を基本として、平成12年11月に「ネットイヤーグループ倫理規程」を制定、運用しております。

企業活動の複雑化や日々変化する経営環境への対応に迅速な意思決定が必要とされる中、この規程は、役員及び従業員ひとりひとりの行動基準としての役割を果たしております。

(1) コーポレート・ガバナンス体制

当社は株主その他のステークホルダーから信認されうる良質な経営を実現するために、業界へ精通していることはもとより、企業財務・会計や法律に知見を有する取締役や監査役を選任することにより、業績の向上と透明性の高い経営の両立を高いレベルで実現することを目指しております。

当社のガバナンスの体制の概要は以下のとおりでございます。

(取締役、取締役会)

取締役会は、本書提出日現在において取締役5名（うち社外取締役1名）で構成され、経営の基本方針、法令や定款で定められた事項や重要な経営事項を決定しております。取締役会は、月に1回の開催を原則としており、必要に応じ臨時取締役会を開催することで、迅速かつ的確な意思決定を行っております。社外取締役は、企業経営に対する高い知見をもとに独立した立場から当社経営への監督・関与をしております。

なお、当社の取締役は11名以内とする旨定款に定めております。また、取締役の選任決議は、議決権を行使することができる株主の議決権の3分の1以上を有する株主が出席し、その議決権の過半数をもって行う旨及び取締役の選任決議は累積投票によらない旨を定款に定めております。

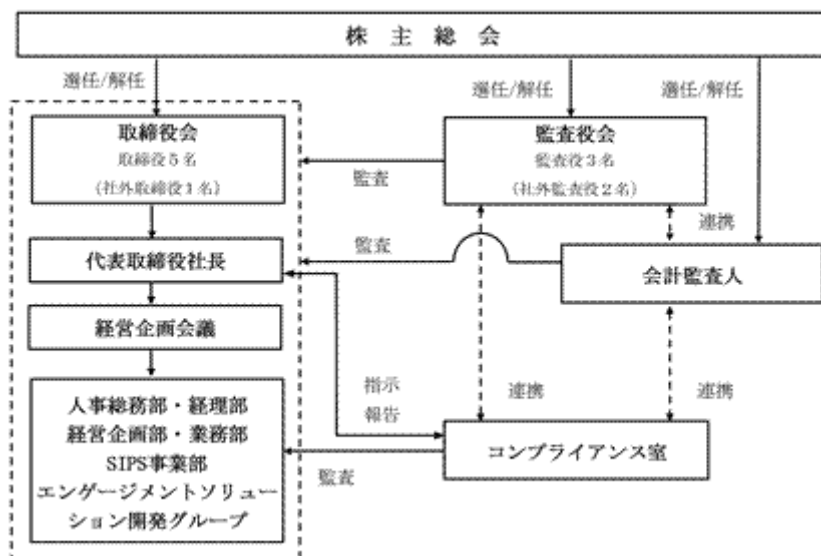
(監査役、監査役会)

監査役会は、本書提出日現在において監査役3名（うち社外監査役2名、常勤1名・非常勤2名）で構成されております。監査役会は、月に1回の開催を原則としており、必要に応じて臨時監査役会を開き、会社の業務及び財産の状況の調査等重要事項について協議を行っております。また、取締役会など重要な会議に出席し、取締役の職務の執行状況等について監査を実施し、公正かつ客観的な立場から監査機能の強化に努めております。なお、当社監査役のうち1名は独立役員であり、独立した立場から経営に関する監視を行っております。

(経営企画会議)

経営企画会議は、常勤取締役及び業務執行責任者等で構成され、経営企画会議規程に則り、取締役会上程議案の事前審議並びに会社及び関係会社運営に関する重要事項の審議をしております。経営企画会議は、月に2回の開催を原則として、必要に応じ臨時経営企画会議を随時開催しております。また、経営企画会議へは常勤監査役が出席し、監査役会へその内容を随時報告することにより、経営及び業務執行におけるガバナンスの強化を図っております。

当社のコーポレート・ガバナンス体制は、本書提出日現在において以下のとおりであります。



当社は、内部統制システムの整備に関し次のとおりの内容を取締役会において決議しております。

取締役及び使用人の職務の執行が法令及び定款に適合することを確保するための体制

- ・法令・定款に準拠した社内規程に基づき取締役会を定期的開催し、業務執行の健全性と適法性を常時監督するとともに、経営に影響を及ぼす事項の審議を行う。
- ・社外取締役による経営の監督機能の強化を行う。
- ・監査役会は、社内規程に則り、監査役会で定められた監査方針と監査計画に基づき、取締役及び使用人の職務の執行に係る監査を実施し、その結果を代表取締役に報告する。
- ・取締役及び使用人の職務の執行が法令及び定款に適合し、かつ社会的責任を果たすために、企業行動基準を定めた倫理規程を周知徹底させる。
- ・内部通報制度及び内部監査制度に基づく統制と運用を行う。
- ・倫理規程において、当社グループ役員または従業員は、反社会的勢力・団体とは一切の関係をもたず、また、関係の遮断のための取り組みを進めていく旨を規定し、反社会的勢力・団体に対しては、弁護士、警察等とも連携し組織的に対応する。
- ・財務報告の信頼性を確保するために、一般に公正妥当と認められる財務報告に係る内部統制の評価の基準に従い、財務報告に係る内部統制の有効性の評価、報告する体制を整備し運用する。

取締役の職務の執行に係る情報の保存及び管理に関する体制

- ・株主総会、取締役会、経営企画会議等の議事録を作成し保存するなど、社内規程に基づき、情報の保存期間、管理部門及び管理方法を適切に管理する。

損失の危険の管理に関する規程その他の体制

- ・経営企画会議において、個別リスクの洗い出しとその評価、対応すべき優先度、リスク管理の方法等を審議するとともに、定期的なモニタリングとリスク顕在化時点における対応策を行い、取締役会にその内容を適宜報告する。

取締役の職務の執行が効率的に行われることを確保するための体制

- ・取締役の経営に関する意思決定及び業務執行に関する支援機能を有する経営企画会議により、取締役の職務の執行が効率的に行われる体制を確保する。
- ・経営計画の執行状況を経営企画会議で検証し、新たな施策等の決定を行い、業務目標の達成に努める。
- ・中期経営計画に基づき、経営資源を効率的に配分の上、年度計画を策定し、会社としての目標達成を明確にする。

当社及び子会社から成る企業集団における業務の適正を確保するための体制

- ・ネットイヤーグループ倫理規程をグループに適用し、グループ全体のコンプライアンス体制の構築に努める。
- ・当社の取締役及び使用人が子会社の取締役を兼務し、また当社の監査役及び使用人が子会社の監査役を兼務することにより、グループ間の情報伝達を推進するとともに、子会社の業務執行状況の監視、監督を行う。
- ・コンプライアンス室による子会社の内部監査を実施する。

監査役がその職務を補助すべき使用人を置くことを求めた場合における当該使用人に関する事項

- ・監査役が必要と認めた場合は、使用人を監査役の補助にあたらせる。

前号の使用人の取締役からの独立性に関する事項

- ・監査役補助使用人を設置した場合は、使用人の業務執行者からの独立性の確保に留意するとともに関係者に周知する。

取締役及び使用人が監査役に報告するための体制その他の監査役への報告に関する体制

- ・監査役会に報告すべき事項を定める社内規程を整備し、取締役及び使用人は、会社に重大な損害を与える事項が発生し又は発生する恐れがあるとき、取締役及び使用人による違法又は不正な行為を発見したとき、報告する。
 - ・部門を統括する取締役は、監査役と協議の上、定期的又は不定期に、担当する部門のリスクについて報告する。
- その他監査役の監査が実効的に行われることを確保するための体制
- ・代表取締役社長は、監査役会及び監査法人と定期的な意見交換会を実施し、また、監査役が監査法人、内部監査部門及び子会社監査役との連携を図り、適切な意思疎通及び効果的な監査業務を遂行できるような環境を整備する。

(2) 内部監査及び監査役監査に係わる事項

他の業務執行部門から独立した代表取締役直轄の内部監査・内部統制部門としてコンプライアンス室を設置し、専任担当者を代表取締役が任命しております。コンプライアンス室は、内部監査計画に基づき監査を実施、監査結果を代表取締役社長に報告を行うとともに、業務の改善及び適正化のための必要な対策・改善措置の立案、勧告、実施監督を行っております。また、監査役会や会計監査人と情報および意見を交換しており、相互連携をとっております。

監査役による監査は、監査役会で定められた監査方針、監査計画に基づき、実施した監査結果を監査役会で報告・審議した上で、事業年度末の監査役会の監査報告書にとりまとめて、株主総会への報告を行います。具体的な監査方法として、取締役会その他の重要会議への出席と意見陳述、重要な決裁書類・資料等の閲覧、各部門の調査等を実施しております。また、コンプライアンス室や会計監査人と情報交換や意見交換を行うなど、相互連携をとっております。

す。なお、監査役のうち1名は金融機関出身であり、企業財務・会計に対する高い知見を有しております。

(3) 社外取締役及び社外監査役に係わる事項

本書提出日現在における当社取締役5名のうち、岡俊子氏は社外取締役であります。岡氏は当社取締役会において、その高い知見と経験を生かし、独立した立場から経営への関与・監督を行っています。岡氏はアビームM&Aコンサルティング株式会社の代表取締役を兼任しております。なお、アビームM&Aコンサルティング株式会社と当社との間に取引はありません。

当社監査役3名のうち、関川直矢氏と古田利雄氏は社外監査役であります。関川氏は上場企業常勤監査役としての知見と経験を生かし、古田氏は弁護士としての知見および国内他企業における社外取締役、社外監査役としての豊富な経験を生かし、それぞれ当社の経営の監視を行っております。また、一般株主との間に利益相反が生じる恐れがないこと等の独立役員構成要件を鑑み、当社は古田氏を当社独立役員として指定しております。

社外取締役及び社外監査役は、それぞれ取締役・監査役としての職務執行上必要な範囲において、取締役会・監査役会等を通じ又は個別に、コンプライアンス室や会計監査人と情報交換や意見交換等を行っております。

(4) 役員報酬に係わる事項

当該事業年度(平成22年4月1日から平成23年3月31日まで)における当社の取締役及び監査役に対する役員報酬は以下のとおりであります。

役員報酬等の総額(単位:百万円)

	基本報酬	総額
取締役(2名)	36	36
監査役(1名)	3	3
社外役員(3名)	12	12
合計	52	52

(注) 1. 取締役報酬には、使用人兼務役員に対する使用人給与相当額は含まれておりません。

2. 当社は役員報酬等の額又はその算定方法について、特別の方針を定めておりません。

(5) 社外取締役、社外監査役及び会計監査人との責任限定契約について

当社と社外取締役岡俊子氏、社外監査役関川直矢及び社外監査役古田利雄氏は、会社法第427条第1項の規定に基づき、同法第423条第1項の損害賠償責任を限定する契約を締結しております。当該契約に基づく損害賠償責任の限度額は、会社法第425条第1項各号に定める金額の合計額としております。なお、当該責任限定が認められるのは、当該社外取締役又は社外監査役が責任の原因となった職務の遂行について善意でかつ重大な過失がないときに限られております。

また、当社は、会社法第427条第1項の規定に基づき、会計監査人の同法第423条第1項の損害賠償責任につき、同法第425条第1項各号に定める金額の合計額を限度とする契約を締結することができる旨を定款に定めておりますが、本書提出日現在、当社と会計監査人である有限責任査法人トーマツとの間で当該契約は締結しておりません。

(6) 株式の保有状況に係わる事項

純投資目的以外の目的で保有する投資株式の状況

該当事項はありません。

純投資目的以外の目的で保有する上場投資株式の状況

該当事項はありません。

純投資目的で保有する投資株式の状況

該当事項はありません。

(7) 会計監査人に係る事項

独立監査人につきましては、有限責任監査法人トーマツに会計監査を依頼しており、当該事業年度（平成22年4月1日から平成23年3月31日まで）における会計監査体制は以下のとおりです。

業務を執行した公認会計士の氏名

指定有限責任社員 業務執行社員 大中 康行

指定有限責任社員 業務執行社員 中桐 光康

（注）継続監査年数については、全員7年以内であるため、記載を省略しております。

会計監査業務に係る補助者は、公認会計士等7名であります。

(8) 株主総会決議事項を取締役会で決議することができる事項

当社は、会社法第165条第2項の規定により、取締役会の決議によって市場取引等により自己の株式を取得することができる旨定款に定めております。これは、機動的な資本政策を遂行することを目的とするものであります。

当社は、会社法第454条第5項の規定により、取締役会の決議によって中間配当を実施することができる旨定款に定めております。これは、株主へ機動的な利益還元を行うことを目的とするものであります。

(9) 株主総会の特別決議要件

当社は、会社法第309条第2項の定めによる株主総会の特別決議要件について、議決権を行使することができる株主の3分の1以上を有する株主が出席し、その議決権の3分の2をもって行う旨定款に定めております。これは、株主総会における特別決議の定足数を緩和することにより、株主総会の円滑な運営を行うことを目的とするものであります。

(2) 【監査報酬の内容等】

【監査公認会計士等に対する報酬の内容】

区分	前連結会計年度		当連結会計年度	
	監査証明業務に基づく報酬(千円)	非監査業務に基づく報酬(千円)	監査証明業務に基づく報酬(千円)	非監査業務に基づく報酬(千円)
提出会社	30,000	-	25,000	-
連結子会社	-	-	-	-
計	30,000	-	25,000	-

【その他重要な報酬の内容】

該当事項はありません。

【監査公認会計士等の提出会社に対する非監査業務の内容】

(前連結会計年度)

該当事項はありません。

(当連結会計年度)

該当事項はありません。

【監査報酬の決定方針】

当社グループの規模・業務の特性、また監査日数等を勘案した上で決定しております。

第5【経理の状況】

1．連結財務諸表及び財務諸表の作成方法について

(1) 当社の連結財務諸表は、「連結財務諸表の用語、様式及び作成方法に関する規則」（昭和51年大蔵省令第28号、以下「連結財務諸表規則」という。）に基づいて作成しております。

なお、前連結会計年度（平成21年4月1日から平成22年3月31日まで）は、改正前の連結財務諸表規則に基づき、当連結会計年度（平成22年4月1日から平成23年3月31日まで）は、改正後の連結財務諸表規則に基づいて作成しております。

(2) 当社の財務諸表は、「財務諸表等の用語、様式及び作成方法に関する規則」（昭和38年大蔵省令第59号、以下「財務諸表等規則」という。）に基づいて作成しております。

なお、前事業年度（平成21年4月1日から平成22年3月31日まで）は、改正前の財務諸表等規則に基づき、当事業年度（平成22年4月1日から平成23年3月31日まで）は、改正後の財務諸表等規則に基づいて作成しております。

2．監査証明について

当社は、金融商品取引法第193条の2第1項の規定に基づき、前連結会計年度（平成21年4月1日から平成22年3月31日まで）及び当連結会計年度（平成22年4月1日から平成23年3月31日まで）の連結財務諸表並びに前事業年度（平成21年4月1日から平成22年3月31日まで）及び当事業年度（平成22年4月1日から平成23年3月31日まで）の財務諸表について、有限責任監査法人トーマツにより監査を受けております。

3．連結財務諸表等の適正性を確保するための特段の取組みについて

当社は、連結財務諸表等の適正性を確保するための特段の取組みを行っております。具体的には、会計基準等の内容を適切に把握し、会計基準等の変更等についての的確に対応することができる体制を整備するため、公益財団法人財務会計基準機構へ加入しております。

1【連結財務諸表等】
 (1)【連結財務諸表】
 【連結貸借対照表】

(単位：千円)

	前連結会計年度 (平成22年3月31日)	当連結会計年度 (平成23年3月31日)
資産の部		
流動資産		
現金及び預金	880,317	877,392
受取手形及び売掛金	693,406	946,658
仕掛品	² 49,933	52,604
原材料及び貯蔵品	1,094	719
繰延税金資産	51,974	47,171
その他	27,908	28,212
流動資産合計	1,704,636	1,952,759
固定資産		
有形固定資産		
建物	94,596	96,583
減価償却累計額	48,610	94,702
建物(純額)	45,985	1,880
工具、器具及び備品	139,439	142,160
減価償却累計額	105,141	121,825
工具、器具及び備品(純額)	34,297	20,334
建設仮勘定	279	-
有形固定資産合計	80,562	22,215
無形固定資産		
ソフトウェア	64,443	46,065
のれん	78,332	57,443
その他	19	-
無形固定資産合計	142,795	103,509
投資その他の資産		
投資有価証券	¹ 17,905	-
敷金及び保証金	211,335	275,844
その他	0	0
投資その他の資産合計	229,241	275,844
固定資産合計	452,598	401,569
資産合計	2,157,234	2,354,328

	前連結会計年度 (平成22年3月31日)	当連結会計年度 (平成23年3月31日)
負債の部		
流動負債		
買掛金	219,749	277,507
1年内返済予定の長期借入金	-	39,996
未払金	47,402	45,530
未払法人税等	9,408	20,077
賞与引当金	950	65,430
役員賞与引当金	-	1,251
受注損失引当金	2 156	38
その他	32,892	140,211
流動負債合計	310,559	590,043
固定負債		
長期借入金	-	53,338
固定負債合計	-	53,338
負債合計	310,559	643,381
純資産の部		
株主資本		
資本金	518,590	518,627
資本剰余金	599,656	599,693
利益剰余金	727,410	589,176
株主資本合計	1,845,656	1,707,497
少数株主持分	1,018	3,449
純資産合計	1,846,675	1,710,946
負債純資産合計	2,157,234	2,354,328

【連結損益計算書及び連結包括利益計算書】
 【連結損益計算書】

(単位：千円)

	前連結会計年度 (自 平成21年 4月 1日 至 平成22年 3月31日)	当連結会計年度 (自 平成22年 4月 1日 至 平成23年 3月31日)
売上高	3,070,146	3,491,611
売上原価	3 2,456,245	3 2,794,950
売上総利益	613,901	696,660
販売費及び一般管理費	1 554,614	1 634,320
営業利益	59,286	62,340
営業外収益		
受取利息	477	338
持分法による投資利益	1,258	-
助成金収入	2,400	500
その他	404	187
営業外収益合計	4,539	1,026
営業外費用		
支払利息	-	1,539
支払手数料	-	3,062
持分法による投資損失	-	3,651
その他	0	666
営業外費用合計	0	8,919
経常利益	63,826	54,447
特別利益		
投資有価証券売却益	-	5,746
特別利益合計	-	5,746
特別損失		
固定資産除却損	2 243	2 44
本社移転費用	-	4 132,587
資産除去債務会計基準の適用に伴う影響額	-	20,151
特別損失合計	243	152,784
税金等調整前当期純利益又は税金等調整前当期純損失()	63,582	92,590
法人税、住民税及び事業税	10,558	17,091
法人税等調整額	16,956	4,802
法人税等合計	6,398	21,893
少数株主損益調整前当期純損失()	-	114,484
少数株主利益	1,018	2,430
当期純利益又は当期純損失()	68,962	116,915

【連結包括利益計算書】

(単位：千円)

	前連結会計年度 (自 平成21年 4月 1日 至 平成22年 3月31日)	当連結会計年度 (自 平成22年 4月 1日 至 平成23年 3月31日)
少数株主損益調整前当期純損失 ()	-	114,484
包括利益	-	114,484
(内訳)		
親会社株主に係る包括利益	-	116,915
少数株主に係る包括利益	-	2,430

【連結株主資本等変動計算書】

(単位：千円)

	前連結会計年度 (自 平成21年 4月 1日 至 平成22年 3月31日)	当連結会計年度 (自 平成22年 4月 1日 至 平成23年 3月31日)
株主資本		
資本金		
前期末残高	515,665	518,590
当期変動額		
新株の発行	2,925	37
当期変動額合計	2,925	37
当期末残高	518,590	518,627
資本剰余金		
前期末残高	596,731	599,656
当期変動額		
新株の発行	2,925	37
当期変動額合計	2,925	37
当期末残高	599,656	599,693
利益剰余金		
前期末残高	679,640	727,410
当期変動額		
剰余金の配当	21,191	21,318
当期純利益又は当期純損失()	68,962	116,915
当期変動額合計	47,770	138,234
当期末残高	727,410	589,176
株主資本合計		
前期末残高	1,792,036	1,845,656
当期変動額		
新株の発行	5,850	75
剰余金の配当	21,191	21,318
当期純利益又は当期純損失()	68,962	116,915
当期変動額合計	53,620	138,159
当期末残高	1,845,656	1,707,497
少数株主持分		
前期末残高	-	1,018
当期変動額		
株主資本以外の項目の当期変動額(純額)	1,018	2,430
当期変動額合計	1,018	2,430
当期末残高	1,018	3,449
純資産合計		
前期末残高	1,792,036	1,846,675
当期変動額		
新株の発行	5,850	75
剰余金の配当	21,191	21,318
当期純利益又は当期純損失()	68,962	116,915
株主資本以外の項目の当期変動額(純額)	1,018	2,430
当期変動額合計	54,639	135,728
当期末残高	1,846,675	1,710,946

【連結キャッシュ・フロー計算書】

(単位：千円)

	前連結会計年度 (自 平成21年 4月 1日 至 平成22年 3月31日)	当連結会計年度 (自 平成22年 4月 1日 至 平成23年 3月31日)
営業活動によるキャッシュ・フロー		
税金等調整前当期純利益又は税金等調整前当期純損失()	63,582	92,590
減価償却費	59,878	50,049
のれん償却額	20,888	28,775
賞与引当金の増減額(は減少)	34,219	64,480
役員賞与引当金の増減額(は減少)	-	1,251
受注損失引当金の増減額(は減少)	542	118
受取利息及び受取配当金	477	338
支払利息	-	1,539
持分法による投資損益(は益)	1,258	3,651
固定資産除却損	243	44
投資有価証券売却損益(は益)	-	5,746
移転費用	-	132,587
資産除去債務会計基準の適用に伴う影響額	-	20,151
売上債権の増減額(は増加)	124,458	238,284
たな卸資産の増減額(は増加)	33,918	2,296
仕入債務の増減額(は減少)	13,331	56,835
未払金の増減額(は減少)	3,726	5,936
未払消費税等の増減額(は減少)	10,779	6,874
その他の資産の増減額(は増加)	7,585	1,383
その他の負債の増減額(は減少)	1,669	23,451
小計	228,275	45,765
利息及び配当金の受取額	492	345
利息の支払額	-	1,666
法人税等の支払額	15,619	7,119
営業活動によるキャッシュ・フロー	213,148	37,325
投資活動によるキャッシュ・フロー		
有形固定資産の取得による支出	10,173	6,220
無形固定資産の取得による支出	16,657	3,548
敷金及び保証金の差入による支出	-	106,402
敷金及び保証金の回収による収入	4,497	670
投資有価証券の売却による収入	-	20,000
連結の範囲の変更を伴う子会社株式の取得による支出	-	2
貸付金の回収による収入	-	17,829
その他	-	592
投資活動によるキャッシュ・フロー	22,333	93,844
財務活動によるキャッシュ・フロー		
長期借入れによる収入	-	100,000
長期借入金の返済による支出	-	3
株式の発行による収入	5,850	75
配当金の支払額	20,698	21,017
財務活動によるキャッシュ・フロー	14,848	53,594
現金及び現金同等物の増減額(は減少)	175,966	2,925
現金及び現金同等物の期首残高	704,351	880,317
現金及び現金同等物の期末残高	1 880,317	1 877,392

【連結財務諸表作成のための基本となる重要な事項】

項目	前連結会計年度 (自 平成21年 4月 1日 至 平成22年 3月31日)	当連結会計年度 (自 平成22年 4月 1日 至 平成23年 3月31日)
1. 連結の範囲に関する事項	連結子会社の数 4社 ネットイヤークラフト株式会社 ネットイヤームーヴ株式会社 ネットイヤーゼロ株式会社 株式会社トライバルメディアハウス ネットイヤーゼロ株式会社について、平成21年 6月 1日付けで、トリビティー株式会社より商号変更しております。	連結子会社の数 4社 ネットイヤークラフト株式会社 ネットイヤーゼロ株式会社 株式会社トライバルメディアハウス ネットイヤーモビー株式会社 株式会社モバプロネットは、平成22年 4月28日に同社株式を売買により取得したことにより当社の子会社となったため、平成22年 4月 1日をみなし取得日として、当連結会計年度から連結の範囲に含めております。 また、連結子会社である株式会社モバプロネットとネットイヤームーヴ株式会社は、平成22年10月 1日付で株式会社モバプロネットを存続会社として合併し、名称をネットイヤーモビー株式会社に変更しております。この合併により、前連結会計年度において連結子会社でありましたネットイヤームーヴ株式会社は解散したため、連結の範囲から除外しております。
2. 持分法の適用に関する事項	持分法適用の関連会社数 1社 株式会社電通ネットイヤーアビーム	持分法適用の関連会社数 該当なし 株式会社電通ネットイヤーアビームは、平成22年 6月22日に当社が所有する株式をすべて売却したため、平成22年 6月30日をみなし売却日として、当連結会計年度から持分法適用の範囲から除外しております。
3. 連結子会社の事業年度等に関する事項	連結子会社の決算日は、連結決算日と一致しております。	同左

項目	前連結会計年度 (自平成21年4月1日 至平成22年3月31日)	当連結会計年度 (自平成22年4月1日 至平成23年3月31日)
4. 会計処理基準に関する事項		
(1) 重要な資産の評価基準及び評価方法	<p>たな卸資産 仕掛品 個別法による原価法（貸借対照表価額については収益性の低下による簿価切下げの方法により算定）を採用しております。</p> <p>原材料及び貯蔵品 最終仕入原価法（貸借対照表価額については収益性の低下による簿価切下げの方法により算定）を採用しております。</p>	<p>たな卸資産 仕掛品 同左</p> <p>原材料及び貯蔵品 同左</p>
(2) 重要な減価償却資産の減価償却の方法	<p>イ 有形固定資産（リース資産を除く） 定率法を採用しております。 （主な耐用年数） 建物 10～18年 器具及び備品 3～15年</p> <p>ロ 無形固定資産（リース資産を除く） 定額法を採用しております。なお、自社利用のソフトウェアについては社内における見込利用可能期間（3～5年）に基づく定額法によっております。</p>	<p>イ 有形固定資産 同左</p> <p>ロ 無形固定資産 同左</p>
(3) 重要な引当金の計上基準	<p>イ 貸倒引当金 債権の貸倒れによる損失に備えるため、一般債権については貸倒実績率により、貸倒懸念債権等特定の債権については個別に回収可能性を検討し、回収不能見込額を計上しております。</p> <p>ロ 賞与引当金 従業員の賞与の支給に備えて、賞与支給見込額の当連結会計年度負担額を計上しております。</p> <p>二 受注損失引当金 受注契約に係る将来の損失に備えて、当連結会計年度末時点で将来の損失が見込まれ、かつ、当該損失額を合理的に見積もることが可能なものについては、決算日以降に発生が見込まれる損失を引当計上しております。</p>	<p>イ 貸倒引当金 債権の貸倒れによる損失に備えるため、一般債権については貸倒実績率により、貸倒懸念債権等特定の債権については個別に回収可能性を検討し、回収不能見込額を計上することとしております。</p> <p>ロ 賞与引当金 同左</p> <p>八 役員賞与引当金 役員の賞与の支給に備えて、役員賞与支給見込額の当連結会計年度負担額を計上しております。</p> <p>二 受注損失引当金 同左</p>

項目	前連結会計年度 (自平成21年4月1日 至平成22年3月31日)	当連結会計年度 (自平成22年4月1日 至平成23年3月31日)
<p>(4) 重要な収益及び費用の計上基準</p> <p>(5) 重要な外貨建の資産及び負債の本邦通貨への換算基準</p> <p>(6) のれんの償却方法及び償却期間</p> <p>(7) 連結キャッシュ・フロー計算書における資金の範囲</p> <p>(8) その他連結財務諸表作成のための重要な事項</p>	<p>完成工事高及び完成工事原価の計上基準</p> <p>イ 当連結会計年度末までの進捗部分について成果の確実性が認められる工事 工事進行基準（工事の進捗率の見積りは原価比例法）</p> <p>ロ その他工事 工事完成基準</p> <p>（会計方針の変更） 当連結会計年度より「工事契約に関する会計基準」（企業会計基準第15号 平成19年12月27日）及び「工事契約に関する会計基準の適用指針」（企業会計基準適用指針第18号 平成19年12月27日）を適用しておりますが、成果の確実性が認められるプロジェクトはないため、工事完成基準によっております。 これにより、当連結会計年度において、損益に与える影響はありません。 外貨建金銭債権債務は、連結決算日の直物等為替相場により円貨に換算し、換算差額は損益として処理しております。</p> <p>消費税等の会計処理 消費税及び地方消費税の会計処理は、税抜方式によっております。</p>	<p>受注制作のプロジェクトに係る収益の計上基準</p> <p>当連結会計年度末までの進捗部分について成果の確実性が認められるプロジェクトについては工事進行基準を適用し、その他のプロジェクトについては工事完成基準を適用することとしております。 なお、当連結会計年度において、工事進行基準を適用するプロジェクトの発生はありません。</p> <p>同左</p> <p>のれんの償却については、発生日以後投資効果の発現する期間（5年）で均等償却し、重要性の乏しいものは発生時に一括償却しております。 手許現金、随時引き出し可能な預金及び容易に換金可能であり、かつ、価値の変動について僅少なリスクしか負わない取得日から3ヶ月以内に償還期限の到来する短期投資からなっております。</p> <p>消費税等の会計処理 同左</p>
<p>5. 連結子会社の資産及び負債の評価に関する事項</p>	<p>連結子会社の資産及び負債の評価については、全面時価評価法を採用しております。</p>	
<p>6. のれん及び負ののれんの償却に関する事項</p>	<p>のれんの償却については、発生日以後投資効果の発現する期間（5年）で均等償却し、少額なものは発生時に一括償却しております。</p>	
<p>7. 連結キャッシュ・フロー計算書における資金の範囲</p>	<p>手許現金、随時引き出し可能な預金及び容易に換金可能であり、かつ、価値の変動について僅少なリスクしか負わない取得日から3ヶ月以内に償還期限の到来する短期投資からなっております。</p>	

【連結財務諸表作成のための基本となる重要な事項の変更】

前連結会計年度 (自 平成21年4月1日 至 平成22年3月31日)	当連結会計年度 (自 平成22年4月1日 至 平成23年3月31日)
	<p>(資産除去債務に関する会計基準等の適用)</p> <p>当連結会計年度から、「資産除去債務に関する会計基準」(企業会計基準第18号 平成20年3月31日)及び「資産除去債務に関する会計基準の適用指針」(企業会計基準適用指針第21号 平成20年3月31日)を適用しております。</p> <p>これにより、営業利益、経常利益はそれぞれ2,953千円減少し、税金等調整前当期純損失は23,105千円増加しております。</p>

【表示方法の変更】

前連結会計年度 (自 平成21年4月1日 至 平成22年3月31日)	当連結会計年度 (自 平成22年4月1日 至 平成23年3月31日)
	<p>(連結損益計算書)</p> <p>当連結会計年度から、「連結財務諸表に関する会計基準」(企業会計基準第22号 平成20年12月26日)に基づき、「財務諸表等の用語、様式及び作成方法に関する規則等の一部を改正する内閣府令」(平成21年3月24日 内閣府令第5号)を適用し、「少数株主損益調整前当期純損失」の科目で表示しております。</p>

【追加情報】

前連結会計年度 (自 平成21年4月1日 至 平成22年3月31日)	当連結会計年度 (自 平成22年4月1日 至 平成23年3月31日)
	<p>当連結会計年度から、「包括利益の表示に関する会計基準」(企業会計基準第25号 平成22年6月30日)を適用しております。</p>

【注記事項】

(連結貸借対照表関係)

前連結会計年度 (平成22年3月31日)	当連結会計年度 (平成23年3月31日)
1. 関連会社に関するものは次のとおりであります。 投資有価証券(株式) 17,905千円 2. 損失が見込まれる受注制作に係る仕掛品と受注損失引当金は、相殺せずに両建てで表示しております。 損失の発生が見込まれる受注制作に係る仕掛品のうち、受注損失引当金に対応する額は129千円であります。	損失の発生が見込まれる受注制作プロジェクトに係る仕掛品と受注損失引当金は、相殺せずに両建てで表示しております。 損失の発生が見込まれる受注制作プロジェクトに係る仕掛品のうち、受注損失引当金に対応する額は38千円であります。

(連結損益計算書関係)

前連結会計年度 (自平成21年4月1日 至平成22年3月31日)	当連結会計年度 (自平成22年4月1日 至平成23年3月31日)
1. 販売費及び一般管理費のうち主要な費目及び金額は以下のとおりです。 役員報酬 81,723千円 給与手当 192,152 賞与引当金繰入額 50 採用費 3,925 支払手数料 97,776 2. 固定資産除却損の内訳 器具及び備品 243千円 3. 売上原価に含まれている受注損失引当金繰入額 156千円	1. 販売費及び一般管理費のうち主要な費目及び金額は以下のとおりです。 役員報酬 99,383千円 給与手当 194,578 賞与引当金繰入額 12,111 役員賞与引当金繰入額 1,251 採用費 27,038 支払手数料 98,291 2. 固定資産除却損の内訳 器具及び備品 44千円 3. 売上原価に含まれている受注損失引当金繰入額 38千円 4. 本社移転費用の内訳 賃貸借契約解約損 71,849千円 有形固定資産臨時償却費 41,535 その他 19,203

(連結包括利益計算書関係)

当連結会計年度(自平成22年4月1日至平成23年3月31日)

当連結会計年度の直前連結会計年度における包括利益	
親会社株主に係る包括利益	68,962千円
少数株主に係る包括利益	1,018
計	69,981

(連結株主資本等変動計算書関係)

前連結会計年度(自平成21年4月1日 至平成22年3月31日)

1. 発行済株式の種類及び総数並びに自己株式の種類及び株式数に関する事項

	前連結会計年度末 株式数(株)	当連結会計年度増 加株式数(株)	当連結会計年度減 少株式数(株)	当連結会計年度末 株式数(株)
発行済株式				
普通株式(注)	65,206	390	-	65,596
合計	65,206	390	-	65,596
自己株式				
普通株式	-	-	-	-
合計	-	-	-	-

(注) 普通株式の発行済株式総数の増加390株は、新株予約権の権利行使による新株の発行によるものであります。

2. 配当に関する事項

(1) 配当金支払額

決議	株式の種類	配当金の総額 (千円)	1株当たり配 当額(円)	基準日	効力発生日
平成21年6月26日 定時株主総会	普通株式	21,191	325	平成21年3月31日	平成21年6月29日

(2) 基準日が当連結会計年度に属する配当のうち、配当の効力発生日が翌連結会計年度となるもの

決議	株式の種類	配当金の総額 (千円)	配当の原資	1株当たり配 当額(円)	基準日	効力発生日
平成22年6月24日 定時株主総会	普通株式	21,318	利益剰余金	325	平成22年3月31日	平成22年6月25日

当連結会計年度（自平成22年4月1日 至平成23年3月31日）

1. 発行済株式の種類及び総数並びに自己株式の種類及び株式数に関する事項

	前連結会計年度末 株式数（株）	当連結会計年度増 加株式数（株）	当連結会計年度減 少株式数（株）	当連結会計年度末 株式数（株）
発行済株式				
普通株式（注）	65,596	5	-	65,601
合計	65,596	5	-	65,601
自己株式				
普通株式	-	-	-	-
合計	-	-	-	-

（注） 普通株式の発行済株式総数の増加5株は、新株予約権の権利行使による新株の発行によるものであります。

2. 配当に関する事項

（1）配当金支払額

決議	株式の種類	配当金の総額 （千円）	1株当たり配 当額（円）	基準日	効力発生日
平成22年6月24日 定時株主総会	普通株式	21,318	325	平成22年3月31日	平成22年6月25日

（2）基準日が当連結会計年度に属する配当のうち、配当の効力発生日が翌連結会計年度となるもの

決議	株式の種類	配当金の総額 （千円）	配当の原資	1株当たり配 当額（円）	基準日	効力発生日
平成23年6月24日 定時株主総会	普通株式	21,320	利益剰余金	325	平成23年3月31日	平成23年6月27日

(連結キャッシュ・フロー計算書関係)

前連結会計年度 (自平成21年4月1日 至平成22年3月31日)	当連結会計年度 (自平成22年4月1日 至平成23年3月31日)																								
<p>1. 現金及び現金同等物の期末残高と連結貸借対照表に掲記されている科目の金額との関係 (平成22年3月31日現在) (千円)</p> <table style="width: 100%; border-collapse: collapse;"> <tr> <td style="width: 80%;">現金及び預金勘定</td> <td style="text-align: right;">880,317</td> </tr> <tr> <td style="border-top: 1px solid black;">現金及び現金同等物</td> <td style="text-align: right; border-top: 1px solid black;">880,317</td> </tr> </table>	現金及び預金勘定	880,317	現金及び現金同等物	880,317	<p>1. 現金及び現金同等物の期末残高と連結貸借対照表に掲記されている科目の金額との関係 (平成23年3月31日現在) (千円)</p> <table style="width: 100%; border-collapse: collapse;"> <tr> <td style="width: 80%;">現金及び預金勘定</td> <td style="text-align: right;">877,392</td> </tr> <tr> <td style="border-top: 1px solid black;">現金及び現金同等物</td> <td style="text-align: right; border-top: 1px solid black;">877,392</td> </tr> </table> <p>2. 株式の取得により新たに連結子会社となった会社の資産及び負債の主な内訳 株式の取得により新たに株式会社モバプロネット(平成22年10月1日付でネットイヤームーヴ株式会社を吸収合併し、名称をネットイヤーモビー株式会社に変更)を連結したことに伴う連結開始時の資産及び負債の内訳並びに株式の取得価額と取得のための支出(純額)との関係は次のとおりであります。 (千円)</p> <table style="width: 100%; border-collapse: collapse;"> <tr> <td style="width: 80%;">流動資産</td> <td style="text-align: right;">38,728</td> </tr> <tr> <td>固定資産</td> <td style="text-align: right;">19,117</td> </tr> <tr> <td>のれん</td> <td style="text-align: right;">7,886</td> </tr> <tr> <td>流動負債</td> <td style="text-align: right;">7,935</td> </tr> <tr> <td>固定負債</td> <td style="text-align: right;">18,797</td> </tr> <tr> <td>当該会社の支配獲得時の取得価額</td> <td style="text-align: right; border-top: 1px solid black;">39,000</td> </tr> <tr> <td>当該会社の現金及び現金同等物</td> <td style="text-align: right;">23,419</td> </tr> <tr> <td>差引：当該会社取得のための支出</td> <td style="text-align: right; border-top: 1px solid black;">15,580</td> </tr> </table> <p>3. 当連結会計年度中に支配獲得した新規連結子会社が有していた長期借入金の返済による支出が18,797千円あります。</p>	現金及び預金勘定	877,392	現金及び現金同等物	877,392	流動資産	38,728	固定資産	19,117	のれん	7,886	流動負債	7,935	固定負債	18,797	当該会社の支配獲得時の取得価額	39,000	当該会社の現金及び現金同等物	23,419	差引：当該会社取得のための支出	15,580
現金及び預金勘定	880,317																								
現金及び現金同等物	880,317																								
現金及び預金勘定	877,392																								
現金及び現金同等物	877,392																								
流動資産	38,728																								
固定資産	19,117																								
のれん	7,886																								
流動負債	7,935																								
固定負債	18,797																								
当該会社の支配獲得時の取得価額	39,000																								
当該会社の現金及び現金同等物	23,419																								
差引：当該会社取得のための支出	15,580																								

(リース取引関係)

前連結会計年度(自平成21年4月1日 至平成22年3月31日)

該当事項はありません。

当連結会計年度(自平成22年4月1日 至平成23年3月31日)

該当事項はありません。

(金融商品関係)

前連結会計年度(自平成21年4月1日 至平成22年3月31日)

1. 金融商品の状況に関する事項

(1) 金融商品に対する取組方針

当社グループは、資金運用については短期的な預金等に限定しております。

(2) 金融商品の内容及びそのリスク

営業債権である受取手形及び売掛金は、顧客の信用リスクに晒されております。

敷金は本社及び事業所を賃借する際に支出したものであり、預入先の信用リスクが存在します。

営業債務である買掛金及び未払金は、そのほとんどが1ヶ月程度の支払期日であります。

(3) 金融商品に係るリスク管理体制

信用リスク(取引先の契約不履行等に係るリスク)の管理

当社は、与信管理規程に従い、取引先ごとの期日管理及び残高管理を行うとともに、主な取引先の信用状況を1年ごとに把握する体制としています。連結子会社についても、当社の与信管理規程に準じて、同様の管理を行っております。

(4) 金融商品の時価等に関する事項についての補足説明

金融商品の時価には、市場価格に基づく価額のほか、市場価格がない場合には合理的に算定された価額が含まれております。当該価額の算定においては変動要因を織り込んでいるため、異なる前提条件等を採用することにより、当該価額が変動することがあります。

2. 金融商品の時価等に関する事項

平成22年3月31日における連結貸借対照表計上額、時価及びこれらの差額については、次のとおりであります。なお、時価を把握することが極めて困難と認められるものは含まれておりません(注)2.参照)。

(単位:千円)

	連結貸借対照表計上額	時価	差額
(1) 現金及び預金	880,317	880,317	-
(2) 受取手形及び売掛金	693,406	693,406	-
(3) 敷金	211,235	166,402	44,832
資産計	1,784,959	1,740,126	-
(1) 買掛金	219,749	219,749	-
(2) 未払金	47,402	47,402	-
負債計	267,151	267,151	-

(注)1. 金融商品の時価の算定方法

資 産

(1) 現金及び預金、(2) 受取手形及び売掛金

これらは短期間で決済されるものであるため、時価は帳簿価額と近似していることから、当該帳簿価額によっております。

(3) 敷金

時価については、本社及び事業所の敷金から将来の発生が予想される原状回復費見込額を控除したのに対し、賃貸借契約の終了期間を考慮した敷金の返還予定時期に基づき、国債の利率で割り引いた現在価値によっております。

負 債

(1) 買掛金、(2) 未払金

これらは短期間で決済されるものであるため、時価は帳簿価額と近似していることから、当該帳簿価額によっております。

2. 時価を把握することが極めて困難と認められる金融商品

区分	連結貸借対照表計上額(千円)
投資有価証券(非上場株式)	17,905

これらについては、市場価格がなく、時価を把握することが極めて困難と認められるため、記載しておりません。

3. 金銭債権の連結決算日後の償還予定額

	1年以内(千円)
現金及び預金	880,317
受取手形及び売掛金	693,406
合計	1,573,724

(注) 敷金については、回収期間を見積もっているため、上表には含めておりません。

(追加情報)

当連結会計年度より、「金融商品に関する会計基準」(企業会計基準第10号 平成20年3月10日)及び「金融商品の時価等の開示に関する適用指針」(企業会計基準適用指針第19号 平成20年3月10日)を適用しております。

当連結会計年度（自平成22年4月1日 至平成23年3月31日）

1. 金融商品の状況に関する事項

(1) 金融商品に対する取組方針

当社グループは、資金運用については、事業投資機会までの待機資金として、安全性を優先に流動性を確保しながら機会損失を軽減することを目的に、短期的な預金等に限定しております。資金調達については、必要時には様々な調達手段の中から事業環境や市場環境に応じた最適な手段を選択することとしております。

(2) 金融商品の内容及びそのリスク

営業債権である受取手形及び売掛金は、顧客の信用リスクに晒されております。
 敷金は、本社及び事業所を賃借する際に支出したものであり、差入先の信用リスクが存在します。
 営業債務である買掛金及び未払金は、そのほとんどが1ヶ月程度の支払期日であります。
 借入金、安定的な資金残高を確保するための資金調達であります。

(3) 金融商品に係るリスク管理体制

信用リスク（取引先の契約不履行等に係るリスク）の管理

当社は、与信管理規程に従い、取引先ごとの期日管理及び残高管理を行うとともに、主な取引先の信用状況を1年ごとに把握する体制としています。連結子会社についても、当社の与信管理規程に準じて、同様の管理を行っております。

(4) 金融商品の時価等に関する事項についての補足説明

金融商品の時価には、市場価格に基づく価額のほか、市場価格がない場合には合理的に算定された価額が含まれております。当該価額の算定においては変動要因を織り込んでいるため、異なる前提条件等を採用することにより、当該価額が変動することがあります。

2. 金融商品の時価等に関する事項

平成23年3月31日における連結貸借対照表計上額、時価及びこれらの差額については、次のとおりであります。

(単位：千円)

	連結貸借対照表計上額	時価	差額
(1) 現金及び預金	877,392	877,392	-
(2) 受取手形及び売掛金	946,658	946,658	-
(3) 敷金	275,744	273,264	2,479
資産計	2,099,795	2,097,315	2,479
(1) 買掛金	277,507	277,507	-
(2) 未払金	45,530	45,530	-
(3) 長期借入金（1年内返済予定を含む）	93,334	93,334	-
負債計	416,372	416,372	-

(注) 1. 金融商品の時価の算定方法

資 産

(1) 現金及び預金、(2) 受取手形及び売掛金

これらは短期間で決済されるものであるため、時価は帳簿価額と近似していることから、当該帳簿価額によっております。

(3) 敷金

時価については、本社及び事業所の敷金から将来の発生が予想される原状回復費見込額を控除したのに対し、賃貸借契約の終了期間を考慮した敷金の返還予定時期に基づき、国債の利率で割り引いた現在価値によっております。

負 債

(1) 買掛金、(2) 未払金

これらは短期間で決済されるものであるため、時価は帳簿価額と近似していることから、当該帳簿価額によっております。

(3) 長期借入金（1年内返済予定を含む）

これらの時価は、元利金の合計額を連結決算日に同様の新規借入を行った場合に想定される利率で割り引いた現在価値により算定しております。

2. 時価を把握することが極めて困難と認められる金融商品

該当事項はありません。

3. 金銭債権の連結決算日後の償還予定額

	1年以内（千円）
預金	877,159
受取手形及び売掛金	946,658
合計	1,823,817

（注）敷金については、回収期間を見積もっているため、上表には含めておりません。

4. 長期借入金の連結決算日後の返済予定額

連結附属明細表「借入金等明細表」をご参照ください。

（有価証券関係）

前連結会計年度（平成22年3月31日）

該当事項はありません。

当連結会計年度（平成23年3月31日）

該当事項はありません。

（デリバティブ取引関係）

前連結会計年度（平成22年3月31日）

当社グループは、デリバティブ取引を全く利用していないため、該当事項はありません。

当連結会計年度（平成23年3月31日）

当社グループは、デリバティブ取引を全く利用していないため、該当事項はありません。

（退職給付関係）

当社グループは、退職給付制度を採用しておりませんので該当事項はありません。

(ストック・オプション等関係)

前連結会計年度(自平成21年4月1日 至平成22年3月31日)

1. スtock・オプションの内容、規模及びその変動状況

(1) スtock・オプションの内容

	平成16年6月25日 定時株主総会決議 ストック・オプション	平成18年9月12日 臨時株主総会決議 ストック・オプション	平成19年3月9日 臨時株主総会決議 ストック・オプション
付与対象者の区分及び人数	当社の取締役 3名 当社の従業員 64名	当社の取締役 1名	当社の取締役 2名 当社の従業員 81名 当社の子会社の役員 及び従業員 10名 その他 1名
株式の種類別のストック・ オプション数(注1)	普通株式 6,000株	普通株式 480株	普通株式 1,790株
付与日	平成17年6月24日	平成18年11月22日	平成19年3月27日
権利確定条件	権利確定条件は付されてお りません。(注2)	同左(注2)	同左(注2)
対象勤務期間	対象勤務期間の定めはあり ません。	同左	同左
権利行使期間	平成18年6月26日から 平成26年6月25日まで	平成20年9月13日から 平成28年9月12日まで	平成21年3月10日から 平成29年3月9日まで

(注) 1. 株式数に換算して記載しております。

2. 権利確定条件の達成に要する期間が固定的でなく、かつ、その権利確定日を合理的に予測することが困難な
ため、権利確定条件は付されていないものとみなしております。

(2) スtock・オプションの規模及びその変動状況

当連結会計年度において存在したストック・オプションを対象とし、ストック・オプションの数につい
ては、株式数に換算して記載しております。

ストック・オプションの数

	平成16年6月25日 定時株主総会決議 ストック・オプション	平成18年9月12日 臨時株主総会決議 ストック・オプション	平成19年3月9日 臨時株主総会決議 ストック・オプション
権利確定前 (株)			
前連結会計年度末	-	-	-
付与	-	-	-
失効	-	-	-
権利確定	-	-	-
未確定残	-	-	-
権利確定後 (株)			
前連結会計年度末	3,551	480	1,725
権利確定	-	-	-
権利行使	390	-	-
失効	218	-	192
未行使残	2,943	480	1,533

単価情報

	平成16年6月25日 定時株主総会決議 ストック・オプション	平成18年9月12日 臨時株主総会決議 ストック・オプション	平成19年3月9日 臨時株主総会決議 ストック・オプション
権利行使価格 (円)	15,000	38,000	38,000
行使時平均株価 (円)	21,300	-	-
公正な評価単価(付与日) (円)	-	-	-

2. スtock・オプションの公正な評価単価の見積方法

該当事項はありません。

3. スtock・オプションの権利確定数の見積方法

基本的には、将来の失効数の合理的な見積りは困難であるため、実績の失効数のみ反映させる方法を採用しております。

当連結会計年度(自平成22年4月1日 至平成23年3月31日)

1. スtock・オプションの内容、規模及びその変動状況

(1) スtock・オプションの内容

	平成16年6月25日 定時株主総会決議 ストック・オプション	平成18年9月12日 臨時株主総会決議 ストック・オプション	平成19年3月9日 臨時株主総会決議 ストック・オプション
付与対象者の区分及び人数	当社の取締役 3名 当社の従業員 64名	当社の取締役 1名	当社の取締役 2名 当社の従業員 81名 当社の子会社の役員 及び従業員 10名 その他 1名
株式の種類別のストック・オプション数(注1)	普通株式 6,000株	普通株式 480株	普通株式 1,790株
付与日	平成17年6月24日	平成18年11月22日	平成19年3月27日
権利確定条件	権利確定条件は付されて おりません。(注2)	同左(注2)	同左(注2)
対象勤務期間	対象勤務期間の定めはあり ません。	同左	同左
権利行使期間	平成18年6月26日から 平成26年6月25日まで	平成20年9月13日から 平成28年9月12日まで	平成21年3月10日から 平成29年3月9日まで

(注) 1. 株式数に換算して記載しております。

2. 権利確定条件の達成に要する期間が固定的でなく、かつ、その権利確定日を合理的に予測することが困難なため、権利確定条件は付されていないものとみなしております。

(2) ストック・オプションの規模及びその変動状況

当連結会計年度において存在したストック・オプションを対象とし、ストック・オプションの数については、株式数に換算して記載しております。

ストック・オプションの数

	平成16年6月25日 定時株主総会決議 ストック・オプション	平成18年9月12日 臨時株主総会決議 ストック・オプション	平成19年3月9日 臨時株主総会決議 ストック・オプション
権利確定前 (株)			
前連結会計年度末	-	-	-
付与	-	-	-
失効	-	-	-
権利確定	-	-	-
未確定残	-	-	-
権利確定後 (株)			
前連結会計年度末	2,943	480	1,533
権利確定	-	-	-
権利行使	5	-	-
失効	332	-	176
未行使残	2,606	480	1,357

単価情報

	平成16年6月25日 定時株主総会決議 ストック・オプション	平成18年9月12日 臨時株主総会決議 ストック・オプション	平成19年3月9日 臨時株主総会決議 ストック・オプション
権利行使価格 (円)	15,000	38,000	38,000
行使時平均株価 (円)	23,590	-	-
公正な評価単価(付与日) (円)	-	-	-

2. ストック・オプションの公正な評価単価の見積方法

該当事項はありません。

3. ストック・オプションの権利確定数の見積方法

基本的には、将来の失効数の合理的な見積りは困難であるため、実績の失効数のみ反映させる方法を採用しております。

(税効果会計関係)

前連結会計年度 (平成22年3月31日)	当連結会計年度 (平成23年3月31日)																																												
<p>1. 繰延税金資産及び繰延税金負債の発生的主要原因別の内訳</p> <table style="width: 100%; border-collapse: collapse;"> <tr> <td style="width: 80%;">繰延税金資産</td> <td style="text-align: right;">(千円)</td> </tr> <tr> <td>賞与引当金</td> <td style="text-align: right;">386</td> </tr> <tr> <td>減価償却超過額</td> <td style="text-align: right;">2,628</td> </tr> <tr> <td>未払事業税</td> <td style="text-align: right;">2,080</td> </tr> <tr> <td>未払金</td> <td style="text-align: right;">1,544</td> </tr> <tr> <td>繰越欠損金</td> <td style="text-align: right;">84,851</td> </tr> <tr> <td>その他</td> <td style="text-align: right;">341</td> </tr> <tr> <td>繰延税金資産小計</td> <td style="text-align: right; border-top: 1px solid black;">91,833</td> </tr> <tr> <td>評価性引当額</td> <td style="text-align: right;">39,858</td> </tr> <tr> <td>繰延税金資産合計</td> <td style="text-align: right; border-top: 1px solid black; border-bottom: 3px double black;">51,974</td> </tr> </table>	繰延税金資産	(千円)	賞与引当金	386	減価償却超過額	2,628	未払事業税	2,080	未払金	1,544	繰越欠損金	84,851	その他	341	繰延税金資産小計	91,833	評価性引当額	39,858	繰延税金資産合計	51,974	<p>1. 繰延税金資産及び繰延税金負債の発生的主要原因別の内訳</p> <table style="width: 100%; border-collapse: collapse;"> <tr> <td style="width: 80%;">繰延税金資産</td> <td style="text-align: right;">(千円)</td> </tr> <tr> <td>本社移転費用</td> <td style="text-align: right;">53,963</td> </tr> <tr> <td>賞与引当金</td> <td style="text-align: right;">26,630</td> </tr> <tr> <td>敷金</td> <td style="text-align: right;">9,403</td> </tr> <tr> <td>未払費用</td> <td style="text-align: right;">3,350</td> </tr> <tr> <td>未払事業所税</td> <td style="text-align: right;">1,495</td> </tr> <tr> <td>未払事業税</td> <td style="text-align: right;">1,340</td> </tr> <tr> <td>繰越欠損金</td> <td style="text-align: right;">26,277</td> </tr> <tr> <td>その他</td> <td style="text-align: right;">2,254</td> </tr> <tr> <td>繰延税金資産小計</td> <td style="text-align: right; border-top: 1px solid black;">124,715</td> </tr> <tr> <td>評価性引当額</td> <td style="text-align: right;">77,543</td> </tr> <tr> <td>繰延税金資産合計</td> <td style="text-align: right; border-top: 1px solid black; border-bottom: 3px double black;">47,171</td> </tr> </table>	繰延税金資産	(千円)	本社移転費用	53,963	賞与引当金	26,630	敷金	9,403	未払費用	3,350	未払事業所税	1,495	未払事業税	1,340	繰越欠損金	26,277	その他	2,254	繰延税金資産小計	124,715	評価性引当額	77,543	繰延税金資産合計	47,171
繰延税金資産	(千円)																																												
賞与引当金	386																																												
減価償却超過額	2,628																																												
未払事業税	2,080																																												
未払金	1,544																																												
繰越欠損金	84,851																																												
その他	341																																												
繰延税金資産小計	91,833																																												
評価性引当額	39,858																																												
繰延税金資産合計	51,974																																												
繰延税金資産	(千円)																																												
本社移転費用	53,963																																												
賞与引当金	26,630																																												
敷金	9,403																																												
未払費用	3,350																																												
未払事業所税	1,495																																												
未払事業税	1,340																																												
繰越欠損金	26,277																																												
その他	2,254																																												
繰延税金資産小計	124,715																																												
評価性引当額	77,543																																												
繰延税金資産合計	47,171																																												
<p>2. 法定実効税率と税効果会計適用後の法人税等の負担率との差異の原因となった主な項目別内訳</p> <table style="width: 100%; border-collapse: collapse;"> <tr> <td style="width: 80%;"></td> <td style="text-align: right;">(%)</td> </tr> <tr> <td>法定実効税率</td> <td style="text-align: right;">40.7</td> </tr> <tr> <td>(調整)</td> <td></td> </tr> <tr> <td>交際費等の永久差異項目</td> <td style="text-align: right;">8.8</td> </tr> <tr> <td>住民税均等割額</td> <td style="text-align: right;">4.9</td> </tr> <tr> <td>評価性引当額の減少</td> <td style="text-align: right;">74.1</td> </tr> <tr> <td>のれん償却</td> <td style="text-align: right;">13.4</td> </tr> <tr> <td>持分法損益</td> <td style="text-align: right;">0.8</td> </tr> <tr> <td>連結子会社の税率差異</td> <td style="text-align: right;">2.0</td> </tr> <tr> <td>その他</td> <td style="text-align: right;">1.0</td> </tr> <tr> <td>税効果会計適用後の法人税等負担率</td> <td style="text-align: right; border-top: 1px solid black; border-bottom: 3px double black;">10.1</td> </tr> </table>		(%)	法定実効税率	40.7	(調整)		交際費等の永久差異項目	8.8	住民税均等割額	4.9	評価性引当額の減少	74.1	のれん償却	13.4	持分法損益	0.8	連結子会社の税率差異	2.0	その他	1.0	税効果会計適用後の法人税等負担率	10.1	<p>2. 法定実効税率と税効果会計適用後の法人税等の負担率との差異の原因となった主な項目別内訳</p> <table style="width: 100%; border-collapse: collapse;"> <tr> <td style="width: 80%;"></td> <td style="text-align: right;">(%)</td> </tr> <tr> <td>法定実効税率</td> <td style="text-align: right;">40.7</td> </tr> <tr> <td>(調整)</td> <td></td> </tr> <tr> <td>交際費等の永久差異項目</td> <td style="text-align: right;">2.1</td> </tr> <tr> <td>住民税均等割額</td> <td style="text-align: right;">3.5</td> </tr> <tr> <td>評価性引当額の増加</td> <td style="text-align: right;">42.1</td> </tr> <tr> <td>のれん償却</td> <td style="text-align: right;">12.7</td> </tr> <tr> <td>持分法損益</td> <td style="text-align: right;">1.6</td> </tr> <tr> <td>連結子会社の税率差異</td> <td style="text-align: right;">1.7</td> </tr> <tr> <td>その他</td> <td style="text-align: right;">0.7</td> </tr> <tr> <td>税効果会計適用後の法人税等負担率</td> <td style="text-align: right; border-top: 1px solid black; border-bottom: 3px double black;">23.7</td> </tr> </table>		(%)	法定実効税率	40.7	(調整)		交際費等の永久差異項目	2.1	住民税均等割額	3.5	評価性引当額の増加	42.1	のれん償却	12.7	持分法損益	1.6	連結子会社の税率差異	1.7	その他	0.7	税効果会計適用後の法人税等負担率	23.7
	(%)																																												
法定実効税率	40.7																																												
(調整)																																													
交際費等の永久差異項目	8.8																																												
住民税均等割額	4.9																																												
評価性引当額の減少	74.1																																												
のれん償却	13.4																																												
持分法損益	0.8																																												
連結子会社の税率差異	2.0																																												
その他	1.0																																												
税効果会計適用後の法人税等負担率	10.1																																												
	(%)																																												
法定実効税率	40.7																																												
(調整)																																													
交際費等の永久差異項目	2.1																																												
住民税均等割額	3.5																																												
評価性引当額の増加	42.1																																												
のれん償却	12.7																																												
持分法損益	1.6																																												
連結子会社の税率差異	1.7																																												
その他	0.7																																												
税効果会計適用後の法人税等負担率	23.7																																												

(企業結合等関係)

前連結会計年度(自平成21年4月1日 至平成22年3月31日)

該当事項はありません。

当連結会計年度(自平成22年4月1日 至平成23年3月31日)

共通支配下の取引等

1. 取引の概要

(1) 結合当事企業の名称及びその事業の内容

株式会社モバプロネット(当社連結子会社) モバイルサービス事業

ネットイヤームーヴ株式会社(当社連結子会社) モバイルソリューション事業

(2) 企業結合日

平成22年10月1日

(3) 企業結合の法的形式

株式会社モバプロネットを存続会社、ネットイヤームーヴ株式会社を消滅会社とする吸収合併

(4) 結合後企業の名称

ネットイヤーモビー株式会社(当社の連結子会社)

(5) その他取引の概要に関する事項

両社の合併は、当社グループ全体の事業運営と組織の効率化を推進することを目的としております。なお、当社の連結子会社同士の合併でありますので、連結財務諸表に与える影響はありません。

2. 実施した会計処理の概要

「企業結合に関する会計基準」(企業会計基準第21号 平成20年12月26日)及び「企業結合会計基準及び事業分離等会計基準に関する適用指針」(企業会計基準適用指針第10号 平成20年12月26日)に基づき、共通支配下の取引として処理しております。

(資産除去債務関係)

当連結会計年度末(平成23年3月31日)

重要性が乏しいため、記載を省略しております。

(賃貸等不動産関係)

前連結会計年度(自平成21年4月1日 至平成22年3月31日)

該当事項はありません。

当連結会計年度(自平成22年4月1日 至平成23年3月31日)

該当事項はありません。

(セグメント情報等)

【事業の種類別セグメント情報】

前連結会計年度(自平成21年4月1日 至平成22年3月31日)

全セグメントの売上高の合計、営業損益及び全セグメントの資産の金額の合計額に占めるSIPS事業の割合が
 いずれも90%超であるため、事業の種類別セグメント情報の記載を省略しております。

【所在地別セグメント情報】

前連結会計年度(自平成21年4月1日 至平成22年3月31日)

本邦以外の国又は地域に所在する連結子会社及び在外支店がないため、該当事項はありません。

【海外売上高】

前連結会計年度(自平成21年4月1日 至平成22年3月31日)

海外売上高は、いずれも連結売上高の10%未満であるため、海外売上高の記載を省略しております。

【セグメント情報】

当連結会計年度(自平成22年4月1日 至平成23年3月31日)

当社グループは、SIPS事業のみの単一セグメントであるため、記載を省略しております。

【関連情報】

当連結会計年度(自平成22年4月1日 至平成23年3月31日)

1. 製品及びサービスごとの情報

単一の製品・サービスの区分の外部顧客への売上高が連結損益計算書の売上高の90%を超えるため、記
 載を省略しております。

2. 地域ごとの情報

(1) 売上高

本邦以外の外部顧客への売上高がないため、該当事項はありません。

(2) 有形固定資産

本邦以外に所在している有形固定資産がないため、該当事項はありません。

3. 主要な顧客ごとの情報

(単位：千円)

顧客の名称又は氏名	売上高	関連するセグメント名
KDDI株式会社	473,855	SIPS事業

【報告セグメントごとの固定資産の減損損失に関する情報】

当連結会計年度(自平成22年4月1日 至平成23年3月31日)

該当事項はありません。

【報告セグメントごとののれんの償却額及び未償却残高に関する情報】

当連結会計年度(自平成22年4月1日 至平成23年3月31日)

(単位：千円)

	SIPS事業	合計
当期償却額	28,775	28,775
当期末残高	57,443	57,443

【報告セグメントごとの負ののれん発生益に関する情報】

当連結会計年度(自平成22年4月1日 至平成23年3月31日)

該当事項はありません。

(追加情報)

当連結会計年度から、「セグメント情報等の開示に関する会計基準」(企業会計基準第17号 平成21年3月27日)及び「セグメント情報等の開示に関する会計基準の適用指針」(企業会計基準適用指針第20号 平成20年3月21日)を適用しております。

なお、同会計基準第6項に基づき、当社グループにおける事業セグメントは、「SIPS事業」のみの単一セグメントであります。

【関連当事者情報】

前連結会計年度(自平成21年4月1日 至平成22年3月31日)

該当事項で重要な取引はありません。

当連結会計年度(自平成22年4月1日 至平成23年3月31日)

該当事項で重要な取引はありません。

(開示対象特別目的会社関係)

前連結会計年度(自平成21年4月1日 至平成22年3月31日)

該当事項はありません。

当連結会計年度(自平成22年4月1日 至平成23年3月31日)

該当事項はありません。

(1株当たり情報)

前連結会計年度 (自平成21年4月1日 至平成22年3月31日)		当連結会計年度 (自平成22年4月1日 至平成23年3月31日)	
1株当たり純資産額	28,136.73円	1株当たり純資産額	26,028.53円
1株当たり当期純利益金額	1,052.67円	1株当たり当期純損失金額	1,782.25円
潜在株式調整後 1株当たり当期純利益金額	1,044.07円		
		なお、潜在株式調整後1株当たり当期純利益金額については、潜在株式は存在するものの1株当たり当期純損失であるため記載しておりません。	

(注) 1株当たり当期純利益金額又は当期純損失金額及び潜在株式調整後1株当たり当期純利益金額の算定上の基礎は、以下のとおりであります。

	前連結会計年度 (自平成21年4月1日 至平成22年3月31日)	当連結会計年度 (自平成22年4月1日 至平成23年3月31日)
1株当たり当期純利益金額又は当期純損失金額		
当期純利益又は当期純損失()(千円)	68,962	116,915
普通株主に帰属しない金額(千円)	-	-
普通株式に係る当期純利益又は当期純損失()(千円)	68,962	116,915
期中平均株式数(株)	65,512	65,600
潜在株式調整後1株当たり当期純利益金額		
普通株式増加数	540	-
(うち新株予約権(株))	(540)	-
希薄化効果を有しないため、潜在株式調整後1株当たり当期純利益の算定に含めなかった潜在株式の概要		

(重要な後発事象)

前連結会計年度 (自平成21年4月1日 至平成22年3月31日)	当連結会計年度 (自平成22年4月1日 至平成23年3月31日)
<p>株式取得による会社の買収(子会社化)</p> <p>当社は、平成22年4月20日開催の取締役会において、株式会社モバプロネットの株式を取得し子会社化することを決議し、平成22年4月28日に同社株式を売買により取得しました。</p> <p>子会社の概要は以下のとおりであります。</p> <p>名称：株式会社モバプロネット</p> <p>事業内容：モバイルビジネスコンサルティング事業 携帯サイト/アプリ企画・開発事業 携帯コンテンツディレクション事業 携帯サイト/PCサイト運用事業</p> <p>規模：平成21年12月期 売上高 49,522千円 当期純利益 435千円 資本金 19,500千円 総資産 47,800千円 純資産 25,762千円</p> <p>株式取得の目的：サービス領域における体制強化</p> <p>取得株数：440株</p> <p>取得価額：39,000千円</p> <p>持分比率：取得後100%</p>	<p>自己株式取得</p> <p>当社は、平成23年5月20日開催の取締役会において、会社法第165条第3項の規定により読み替えて適用される同法第156条第1項の規定に基づき、自己株式を取得すること及びその具体的な取得方法について決議し、自己株式の取得を以下のとおり実施いたしました。</p> <p>なお、当該自己株式の取引は、経営環境の変化に対応した機動的な資本政策を遂行し、salesforce.com, Inc.との間の資本・業務提携に伴い処分すべき自己株式を取得したものであります。</p> <p>(1) 取得の方法 東京証券取引所の自己株式立会外買付取引(ToSTNeT-3)による取得</p> <p>(2) 取得する株式の種類 当社普通株式</p> <p>(3) 取得する株式の総数 4,478株</p> <p>(4) 取得日(約定日) 平成23年5月23日</p> <p>(5) 取得価額の総額 82,753千円</p>
<p>持分法適用関連会社の株式売却</p> <p>当社は、平成22年6月17日開催の取締役会において、持分法適用の関連会社である株式会社電通ネットイヤーアビームの当社所有全株式を株式会社電通に売却することを決議し、平成22年6月22日に同社株式を売買により売却いたしました。</p> <p>(1) 株式売却の理由 株式会社電通より、株式会社電通ネットイヤーアビーム株式買取りの提案を受け、協議の上、売却することといたしました。</p> <p>(2) 株式売却先 株式会社電通</p> <p>(3) 売却した持分法適用関連会社の概要</p> <p>名称：株式会社電通ネットイヤーアビーム</p> <p>所在地：東京都中央区築地</p> <p>代表者：及川 直彦</p> <p>事業内容：マーケティング戦略のコンサルティングサービスの提供</p> <p>資本金：60,000千円</p> <p>発行済株式数：1,200株</p> <p>当社の所有株式数及び持株比率：240株(20.0%)</p> <p>(4) 株式売却の概要</p> <p>売却株数：240株</p> <p>売却金額：20,000千円</p> <p>売却益：2,094千円(見込額)</p> <p>売却後の持分比率：0%</p>	<p>第三者割当による自己株式の処分</p> <p>当社は、平成23年5月20日開催の取締役会において、第三者割当による自己株式の処分を決議し、以下のとおり自己株式の処分を実施いたしました。</p> <p>なお、当該第三者割当による自己株式の処分は、同日付けで決議された「salesforce.com, Inc.との資本・業務提携」に伴い実行したものであります。</p> <p>(1) 処分方法 第三者割当による処分</p> <p>(2) 処分先 salesforce.com, Inc.</p> <p>(3) 処分株式数 4,478株</p> <p>(4) 処分価額 1株につき18,480円</p> <p>(5) 処分価額の総額 82,753千円</p> <p>(6) 処分日 平成23年6月6日</p> <p>(7) 資金用途 SaaS型ソーシャルカスタマーアプリケーションの開発及び販売促進</p>

【連結附属明細表】

【社債明細表】

該当事項はありません。

【借入金等明細表】

区分	前期末残高 (千円)	当期末残高 (千円)	平均利率 (%)	返済期限
1年以内に返済予定の長期借入金	-	39,996	1.78	-
長期借入金(1年以内に返済予定のものを除く。)	-	53,338	1.78	平成24年～25年
合計	-	93,334	-	-

(注) 1. 平均利率については、期末借入金残高に対する加重平均利率を記載しております。

2. 長期借入金(1年以内に返済予定のものを除く。)の連結決算日後5年間の返済予定額は以下のとおりであります。

	1年超2年以内 (千円)	2年超3年以内 (千円)	3年超4年以内 (千円)	4年超5年以内 (千円)
長期借入金	39,996	13,342	-	-

【資産除去債務明細表】

該当事項はありません。

(2) 【その他】

当連結会計年度における四半期情報

	第1四半期 自平成22年4月1日 至平成22年6月30日	第2四半期 自平成22年7月1日 至平成22年9月30日	第3四半期 自平成22年10月1日 至平成22年12月31日	第4四半期 自平成23年1月1日 至平成23年3月31日
売上高(千円)	549,188	853,588	802,175	1,286,657
税金等調整前四半期純利益 金額又は税金等調整前四半 期純損失金額() (千円)	170,395	55,525	50,437	72,716
四半期純利益金額又は四半 期純損失金額()(千 円)	171,441	52,765	47,553	49,312
1株当たり四半期純利益金 額又は1株当たり四半期純 損失金額()(円)	2,613.59	804.34	724.88	751.71

2【財務諸表等】
 (1)【財務諸表】
 【貸借対照表】

(単位：千円)

	前事業年度 (平成22年3月31日)	当事業年度 (平成23年3月31日)
資産の部		
流動資産		
現金及び預金	793,737	727,933
受取手形	2,912	11,382
売掛金	671,971	877,774
仕掛品	² 50,701	² 49,538
原材料及び貯蔵品	1,094	692
前払費用	24,851	25,806
未収入金	15,141	18,775
繰延税金資産	46,825	38,393
短期貸付金	¹ 60,000	¹ 50,000
その他	392	111
貸倒引当金	3,663	-
流動資産合計	1,663,965	1,800,407
固定資産		
有形固定資産		
建物	94,596	96,583
減価償却累計額	48,610	94,702
建物(純額)	45,985	1,880
工具、器具及び備品	138,529	140,635
減価償却累計額	104,405	120,764
工具、器具及び備品(純額)	34,123	19,870
建設仮勘定	279	-
有形固定資産合計	80,388	21,751
無形固定資産		
ソフトウェア	60,984	42,930
その他	19	-
無形固定資産合計	61,003	42,930
投資その他の資産		
関係会社株式	185,742	182,742
敷金及び保証金	211,335	275,844
その他	0	0
投資損失引当金	30,000	-
投資その他の資産合計	367,078	458,587
固定資産合計	508,469	523,269
資産合計	2,172,435	2,323,676

	前事業年度 (平成22年3月31日)	当事業年度 (平成23年3月31日)
負債の部		
流動負債		
買掛金	1 303,267	1 377,268
1年内返済予定の長期借入金	-	39,996
未払金	44,036	33,760
未払費用	-	64,046
未払法人税等	7,036	5,570
未払消費税等	9,718	16,929
前受金	144	30,921
預り金	11,017	10,278
賞与引当金	-	46,232
受注損失引当金	2 380	2 68
その他	992	1,293
流動負債合計	376,594	626,365
固定負債		
長期借入金	-	53,338
固定負債合計	-	53,338
負債合計	376,594	679,703
純資産の部		
株主資本		
資本金	518,590	518,627
資本剰余金		
資本準備金	554,172	554,210
その他資本剰余金	45,483	45,483
資本剰余金合計	599,656	599,693
利益剰余金		
その他利益剰余金		
繰越利益剰余金	677,594	525,652
利益剰余金合計	677,594	525,652
株主資本合計	1,795,840	1,643,973
純資産合計	1,795,840	1,643,973
負債純資産合計	2,172,435	2,323,676

【損益計算書】

(単位：千円)

	前事業年度 (自 平成21年 4月 1日 至 平成22年 3月31日)	当事業年度 (自 平成22年 4月 1日 至 平成23年 3月31日)
売上高	2,880,290	3,182,981
売上原価	1, 4 2,396,045	1, 4 2,699,027
売上総利益	484,245	483,954
販売費及び一般管理費	2 450,834	2 462,382
営業利益	33,410	21,572
営業外収益		
受取利息	1 1,591	1 1,135
受取賃貸料	1 3,632	1 4,140
助成金収入	1,400	-
その他	334	128
営業外収益合計	6,957	5,403
営業外費用		
支払利息	-	1,493
賃貸費用	2,355	1,198
支払手数料	-	3,062
その他	0	2
営業外費用合計	2,355	5,756
経常利益	38,013	21,219
特別利益		
投資有価証券売却益	-	8,000
貸倒引当金戻入額	9,531	3,663
特別利益合計	9,531	11,664
特別損失		
固定資産除却損	3 243	3 44
本社移転費用	-	5 132,587
投資損失引当金繰入額	4,833	-
資産除去債務会計基準の適用に伴う影響額	-	20,151
特別損失合計	5,076	152,784
税引前当期純利益又は税引前当期純損失()	42,467	119,900
法人税、住民税及び事業税	2,290	2,290
法人税等調整額	14,343	8,432
法人税等合計	12,053	10,722
当期純利益又は当期純損失()	54,521	130,623

【製造原価明細書】

区分	注記 番号	前事業年度 (自平成21年4月1日 至平成22年3月31日)		当事業年度 (自平成22年4月1日 至平成23年3月31日)	
		金額(千円)	構成比 (%)	金額(千円)	構成比 (%)
労務費		708,959	29.1	733,579	27.2
経費		1,726,836	70.9	1,964,284	72.8
当期総製造費用		2,435,796	100.0	2,697,864	100.0
期首仕掛品たな卸高		10,950		50,701	
合計		2,446,746		2,748,565	
期末仕掛品たな卸高		50,701		49,538	
売上原価		2,396,045		2,699,027	

(脚注)

前事業年度	当事業年度
当社の原価計算は実際原価による個別原価計算を採用しております。 経費の主な内訳は次の通りであります。	同左 経費の主な内訳は次の通りであります。
外注費 1,441,346千円 地代家賃 72,857 通信費 29,343 減価償却費 44,152	外注費 1,737,211千円 地代家賃 43,249 通信費 26,349 減価償却費 36,032

【株主資本等変動計算書】

(単位：千円)

	前事業年度 (自 平成21年 4月 1日 至 平成22年 3月31日)	当事業年度 (自 平成22年 4月 1日 至 平成23年 3月31日)
株主資本		
資本金		
前期末残高	515,665	518,590
当期変動額		
新株の発行	2,925	37
当期変動額合計	2,925	37
当期末残高	518,590	518,627
資本剰余金		
資本準備金		
前期末残高	551,247	554,172
当期変動額		
新株の発行	2,925	37
当期変動額合計	2,925	37
当期末残高	554,172	554,210
その他資本剰余金		
前期末残高	45,483	45,483
当期変動額		
当期変動額合計	-	-
当期末残高	45,483	45,483
資本剰余金合計		
前期末残高	596,731	599,656
当期変動額		
新株の発行	2,925	37
当期変動額合計	2,925	37
当期末残高	599,656	599,693
利益剰余金		
その他利益剰余金		
繰越利益剰余金		
前期末残高	644,264	677,594
当期変動額		
剰余金の配当	21,191	21,318
当期純利益又は当期純損失()	54,521	130,623
当期変動額合計	33,329	151,942
当期末残高	677,594	525,652
利益剰余金合計		
前期末残高	644,264	677,594
当期変動額		
剰余金の配当	21,191	21,318
当期純利益又は当期純損失()	54,521	130,623
当期変動額合計	33,329	151,942
当期末残高	677,594	525,652

	前事業年度 (自 平成21年 4月 1日 至 平成22年 3月31日)	当事業年度 (自 平成22年 4月 1日 至 平成23年 3月31日)
株主資本合計		
前期末残高	1,756,660	1,795,840
当期変動額		
新株の発行	5,850	75
剰余金の配当	21,191	21,318
当期純利益又は当期純損失 ()	54,521	130,623
当期変動額合計	39,179	151,867
当期末残高	1,795,840	1,643,973
純資産合計		
前期末残高	1,756,660	1,795,840
当期変動額		
新株の発行	5,850	75
剰余金の配当	21,191	21,318
当期純利益又は当期純損失 ()	54,521	130,623
当期変動額合計	39,179	151,867
当期末残高	1,795,840	1,643,973

【重要な会計方針】

項目	前事業年度 (自 平成21年4月1日 至 平成22年3月31日)	当事業年度 (自 平成22年4月1日 至 平成23年3月31日)
1. 有価証券の評価基準及び評価方法	子会社株式及び関連会社株式 移動平均法による原価法を採用しております。	子会社株式 移動平均法による原価法を採用しております。
2. たな卸資産の評価基準及び評価方法	(1) 仕掛品 個別法による原価法(貸借対照表価額については収益性の低下による簿価切下げの方法により算定)を採用しております。 (2) 原材料及び貯蔵品 最終仕入原価法(貸借対照表価額については収益性の低下による簿価切下げの方法により算定)を採用しております。	(1) 仕掛品 同左 (2) 原材料及び貯蔵品 同左
3. 固定資産の減価償却の方法	(1) 有形固定資産(リース資産を除く) 定率法を採用しております。 (主な耐用年数) 建物 10~18年 器具及び備品 3~15年 (2) 無形固定資産(リース資産を除く) 定額法を採用しております。なお、自社利用のソフトウェアについては社内における見込利用可能期間(3~5年)に基づく定額法によっております。	(1) 有形固定資産 同左 (2) 無形固定資産 同左
4. 引当金の計上基準	(1) 貸倒引当金 債権の貸倒れによる損失に備えるため、一般債権については貸倒実績率により、貸倒懸念債権等特定の債権については個別に回収可能性を検討し、回収不能見込額を計上しております。 (2) 賞与引当金 従業員の賞与の支給に備えて、賞与支給見込額の当期負担額を計上しております。 (3) 受注損失引当金 受注契約に係る将来の損失に備えて、当事業年度末時点で将来の損失が見込まれ、かつ、当該損失額を合理的に見積もることが可能なものについては、決算日以降に発生が見込まれる損失を引当計上しております。 (4) 投資損失引当金 関係会社に対する投資について発生が見込まれる損失に備えて、各社の財政状態を勘案し、個別検討による必要額を計上しております。	(1) 貸倒引当金 債権の貸倒れによる損失に備えるため、一般債権については貸倒実績率により、貸倒懸念債権等特定の債権については個別に回収可能性を検討し、回収不能見込額を計上することとしております。 (2) 賞与引当金 同左 (3) 受注損失引当金 同左

項目	前事業年度 (自 平成21年 4月 1日 至 平成22年 3月31日)	当事業年度 (自 平成22年 4月 1日 至 平成23年 3月31日)
5. 重要な収益及び費用の計上基準	<p>完成工事高及び完成工事原価の計上基準</p> <p>イ 当事業年度末までの進捗部分について成果の確実性が認められる工事 工事進行基準（工事の進捗率の見積りは原価比例法）</p> <p>ロ その他工事 工事完成基準</p> <p>（会計方針の変更） 当事業年度より「工事契約に関する会計基準」（企業会計基準第15号 平成19年12月27日）及び「工事契約に関する会計基準の適用指針」（企業会計基準適用指針第18号 平成19年12月27日）を適用しておりますが、成果の確実性が認められるプロジェクトはないため、工事完成基準によっております。 これにより、当事業年度において、損益に与える影響はありません。</p>	<p>受注制作のプロジェクトに係る収益の計上基準</p> <p>当事業年度末までの進捗部分について成果の確実性が認められるプロジェクトについては工事進行基準を適用し、その他のプロジェクトについては工事完成基準を適用することとしております。 なお、当事業年度において、工事進行基準を適用するプロジェクトの発生はありません。</p>
6. 外貨建の資産及び負債の本邦通貨への換算基準	<p>外貨建金銭債権債務は、決算日の直物等為替相場により円貨に換算し、換算差額は損益として処理しております。</p>	同左
7. その他財務諸表作成のための基本となる重要な事項	<p>消費税等の会計処理 消費税及び地方消費税の会計処理は、税抜方式によっております。</p>	<p>消費税等の会計処理 同左</p>

【重要な会計方針の変更】

前事業年度 (自 平成21年 4月 1日 至 平成22年 3月31日)	当事業年度 (自 平成22年 4月 1日 至 平成23年 3月31日)
	<p>（資産除去債務に関する会計基準等の適用） 当事業年度から、「資産除去債務に関する会計基準」（企業会計基準第18号 平成20年 3月31日）及び「資産除去債務に関する会計基準の適用指針」（企業会計基準適用指針第21号 平成20年 3月31日）を適用しております。 これにより、営業利益、経常利益はそれぞれ2,953千円減少し、税引前当期純損失は23,105千円増加しております。</p>

【注記事項】

(貸借対照表関係)

前事業年度 (平成22年3月31日)	当事業年度 (平成23年3月31日)								
<p>1. 関係会社項目 関係会社に対する資産及び負債には区分掲記されたもののほかに次のものがあります。</p> <table border="0"> <tr> <td>短期貸付金</td> <td>60,000千円</td> </tr> <tr> <td>買掛金</td> <td>153,958千円</td> </tr> </table>	短期貸付金	60,000千円	買掛金	153,958千円	<p>1. 関係会社項目 関係会社に対する資産及び負債には区分掲記されたもののほかに次のものがあります。</p> <table border="0"> <tr> <td>短期貸付金</td> <td>50,000千円</td> </tr> <tr> <td>買掛金</td> <td>182,231千円</td> </tr> </table>	短期貸付金	50,000千円	買掛金	182,231千円
短期貸付金	60,000千円								
買掛金	153,958千円								
短期貸付金	50,000千円								
買掛金	182,231千円								
<p>2. 損失が見込まれる受注制作に係る仕掛品と受注損失引当金は、相殺せずに両建てで表示しております。 損失の発生が見込まれる受注制作に係る仕掛品のうち、受注損失引当金に対応する額は128千円であります。</p>	<p>2. 損失の発生が見込まれる受注制作プロジェクトに係る仕掛品と受注損失引当金は、相殺せずに両建てで表示しております。 損失の発生が見込まれる受注制作プロジェクトに係る仕掛品のうち、受注損失引当金に対応する額は51千円であります。</p>								

(損益計算書関係)

前事業年度 (自平成21年4月1日 至平成22年3月31日)	当事業年度 (自平成22年4月1日 至平成23年3月31日)																																																				
<p>1. 関係会社との取引に係るものが次のとおり含まれております。</p> <table border="0"> <tr> <td>仕入高</td> <td>710,706千円</td> </tr> <tr> <td>受取利息</td> <td>1,151千円</td> </tr> <tr> <td>賃貸収入</td> <td>3,632千円</td> </tr> </table> <p>2. 販売費に属する費用のおおよその割合は23%、一般管理費に属する費用のおおよその割合は77%であります。 主要な費目及び金額は次のとおりであります。</p> <table border="0"> <tr> <td>役員報酬</td> <td>48,200千円</td> </tr> <tr> <td>給与手当</td> <td>181,347</td> </tr> <tr> <td>法定福利費</td> <td>23,621</td> </tr> <tr> <td>支払手数料</td> <td>79,905</td> </tr> <tr> <td>減価償却費</td> <td>9,263</td> </tr> <tr> <td>地代家賃</td> <td>20,938</td> </tr> <tr> <td>採用費</td> <td>3,125</td> </tr> <tr> <td>消耗品費</td> <td>12,520</td> </tr> </table> <p>3. 固定資産除却損は、器具及び備品243千円であります。</p> <p>4. 売上原価に含まれている受注損失引当金繰入額 380千円</p>	仕入高	710,706千円	受取利息	1,151千円	賃貸収入	3,632千円	役員報酬	48,200千円	給与手当	181,347	法定福利費	23,621	支払手数料	79,905	減価償却費	9,263	地代家賃	20,938	採用費	3,125	消耗品費	12,520	<p>1. 関係会社との取引に係るものが次のとおり含まれております。</p> <table border="0"> <tr> <td>仕入高</td> <td>739,626千円</td> </tr> <tr> <td>受取利息</td> <td>857千円</td> </tr> <tr> <td>受取賃貸料</td> <td>4,140千円</td> </tr> </table> <p>2. 販売費に属する費用のおおよその割合は20%、一般管理費に属する費用のおおよその割合は80%であります。 主要な費目及び金額は次のとおりであります。</p> <table border="0"> <tr> <td>役員報酬</td> <td>52,100千円</td> </tr> <tr> <td>給与手当</td> <td>168,925</td> </tr> <tr> <td>賞与引当金繰入額</td> <td>10,608</td> </tr> <tr> <td>法定福利費</td> <td>25,875</td> </tr> <tr> <td>支払手数料</td> <td>73,996</td> </tr> <tr> <td>減価償却費</td> <td>6,856</td> </tr> <tr> <td>地代家賃</td> <td>12,596</td> </tr> <tr> <td>採用費</td> <td>23,873</td> </tr> <tr> <td>消耗品費</td> <td>10,101</td> </tr> </table> <p>3. 固定資産除却損は、器具及び備品44千円であります。</p> <p>4. 売上原価に含まれている受注損失引当金繰入額 68千円</p> <p>5. 本社移転費用の内訳</p> <table border="0"> <tr> <td>賃貸借契約解約損</td> <td>71,849千円</td> </tr> <tr> <td>有形固定資産臨時償却費</td> <td>41,535</td> </tr> <tr> <td>その他</td> <td>19,203</td> </tr> </table>	仕入高	739,626千円	受取利息	857千円	受取賃貸料	4,140千円	役員報酬	52,100千円	給与手当	168,925	賞与引当金繰入額	10,608	法定福利費	25,875	支払手数料	73,996	減価償却費	6,856	地代家賃	12,596	採用費	23,873	消耗品費	10,101	賃貸借契約解約損	71,849千円	有形固定資産臨時償却費	41,535	その他	19,203
仕入高	710,706千円																																																				
受取利息	1,151千円																																																				
賃貸収入	3,632千円																																																				
役員報酬	48,200千円																																																				
給与手当	181,347																																																				
法定福利費	23,621																																																				
支払手数料	79,905																																																				
減価償却費	9,263																																																				
地代家賃	20,938																																																				
採用費	3,125																																																				
消耗品費	12,520																																																				
仕入高	739,626千円																																																				
受取利息	857千円																																																				
受取賃貸料	4,140千円																																																				
役員報酬	52,100千円																																																				
給与手当	168,925																																																				
賞与引当金繰入額	10,608																																																				
法定福利費	25,875																																																				
支払手数料	73,996																																																				
減価償却費	6,856																																																				
地代家賃	12,596																																																				
採用費	23,873																																																				
消耗品費	10,101																																																				
賃貸借契約解約損	71,849千円																																																				
有形固定資産臨時償却費	41,535																																																				
その他	19,203																																																				

(有価証券関係)

前事業年度(平成22年3月31日)

子会社株式及び関連会社株式(貸借対照表計上額 子会社株式173,742千円、関連会社株式12,000千円)は、市場価格がなく、時価を把握することが極めて困難と認められることから、記載しておりません。

当事業年度(平成23年3月31日)

子会社株式(貸借対照表計上額 182,742千円)は、市場価格がなく、時価を把握することが極めて困難と認められることから、記載しておりません。

(リース取引関係)

前事業年度(自平成21年4月1日 至平成22年3月31日)及び当事業年度(自平成22年4月1日 至平成23年3月31日)に該当事項はありません。

(税効果会計関係)

前事業年度 (平成22年3月31日)	当事業年度 (平成23年3月31日)
1. 繰延税金資産及び繰延税金負債の発生の主な原因別の内訳	1. 繰延税金資産及び繰延税金負債の発生の主な原因別の内訳
繰延税金資産 (千円)	繰延税金資産 (千円)
投資損失引当金 12,210	本社移転費用 53,963
未払事業税 1,938	賞与引当金 18,816
未払金 1,544	関係会社株式 12,210
繰越欠損金 43,882	敷金 9,403
その他 3,056	未払費用 2,310
繰延税金資産小計 62,631	未払事業所税 1,495
評価性引当額 15,805	未払事業税 1,340
繰延税金資産合計 46,825	繰越欠損金 5,920
	その他 3,581
	繰延税金資産小計 109,041
	評価性引当額 70,648
	繰延税金資産合計 38,393
2. 法定実効税率と税効果会計適用後の法人税等の負担率との差異の原因となった主な項目別内訳	2. 法定実効税率と税効果会計適用後の法人税等の負担率との差異の原因となった主な項目別内訳
(%)	(%)
法定実効税率 40.7	法定実効税率 40.7
(調整)	(調整)
交際費等の永久差異項目 11.6	交際費等の永久差異項目 1.4
住民税均等割額 5.4	住民税均等割額 1.9
評価性引当額の減少 659.5	評価性引当額の増加 45.7
繰越欠損金(期限切れ) 574.9	その他 0.6
その他 1.5	税効果会計適用後の法人税等負担率 8.9
税効果会計適用後の法人税等負担率 28.4	

(企業結合等関係)

前事業年度(自平成21年4月1日 至平成22年3月31日)

該当事項はありません。

当事業年度(自平成22年4月1日 至平成23年3月31日)

連結財務諸表「注記事項(企業結合等関係)」に記載しているため、注記を省略しております。

(資産除去債務関係)

当事業年度末(平成23年3月31日)

重要性が乏しいため、記載を省略しております。

(1株当たり情報)

前事業年度 (自平成21年4月1日 至平成22年3月31日)		当事業年度 (自平成22年4月1日 至平成23年3月31日)	
1株当たり純資産額	27,377.29円	1株当たり純資産額	25,060.19円
1株当たり当期純利益金額	832.24円	1株当たり当期純損失金額	1,991.21円
潜在株式調整後1株当たり当期純利益金額	825.44円		
		なお、潜在株式調整後1株当たり当期純利益金額については、潜在株式は存在するものの1株当たり当期純損失であるため記載しておりません。	

(注) 1株当たり当期純利益金額又は当期純損失金額及び潜在株式調整後1株当たり当期純利益金額の算定上の基礎は、以下のとおりであります。

	前事業年度 (自平成21年4月1日 至平成22年3月31日)	当事業年度 (自平成22年4月1日 至平成23年3月31日)
1株当たり当期純利益金額又は当期純損失金額		
当期純利益又は当期純損失()(千円)	54,521	130,623
普通株主に帰属しない金額(千円)	-	-
普通株式に係る当期純利益又は当期純損失()(千円)	54,521	130,623
期中平均株式数(株)	65,512	65,600
潜在株式調整後1株当たり当期純利益金額		
普通株式増加数	540	-
(うち新株予約権(株))	(540)	-
希薄化効果を有しないため、潜在株式調整後1株当たり当期純利益の算定に含めなかった潜在株式の概要		

(重要な後発事象)

前連結会計年度 (自平成21年4月1日 至平成22年3月31日)	当連結会計年度 (自平成22年4月1日 至平成23年3月31日)
<p>株式取得による会社の買収(子会社化)</p> <p>当社は、平成22年4月20日開催の取締役会において、株式会社モバプロネットの株式を取得し子会社化することを決議し、平成22年4月28日に同社株式を売買により取得しました。</p> <p>子会社の概要は以下のとおりであります。</p> <p>名称：株式会社モバプロネット</p> <p>事業内容：モバイルビジネスコンサルティング事業 携帯サイト/アプリ企画・開発事業 携帯コンテンツディレクション事業 携帯サイト/PCサイト運用事業</p> <p>規模：平成21年12月期 売上高 49,522千円 当期純利益 435千円 資本金 19,500千円 総資産 47,800千円 純資産 25,762千円</p> <p>株式取得の目的：サービス領域における体制強化</p> <p>取得株数：440株</p> <p>取得価額：39,000千円</p> <p>持分比率：取得後100%</p>	<p>自己株式取得</p> <p>当社は、平成23年5月20日開催の取締役会において、会社法第165条第3項の規定により読み替えて適用される同法第156条第1項の規定に基づき、自己株式を取得すること及びその具体的な取得方法について決議し、自己株式の取得を以下のとおり実施いたしました。</p> <p>なお、当該自己株式の取引は、経営環境の変化に対応した機動的な資本政策を遂行し、salesforce.com, Inc.との間の資本・業務提携に伴い処分すべき自己株式を取得したものであります。</p> <p>(1) 取得の方法 東京証券取引所の自己株式立会外買付取引(ToSTNeT-3)による取得</p> <p>(2) 取得する株式の種類 当社普通株式</p> <p>(3) 取得する株式の総数 4,478株</p> <p>(4) 取得日(約定日) 平成23年5月23日</p> <p>(5) 取得価額の総額 82,753千円</p>
<p>持分法適用関連会社の株式売却</p> <p>当社は、平成22年6月17日開催の取締役会において、持分法適用の関連会社である株式会社電通ネットイヤーアビームの当社所有全株式を株式会社電通に売却することを決議し、平成22年6月22日に同社株式を売買により売却いたしました。</p> <p>(1) 株式売却の理由 株式会社電通より、株式会社電通ネットイヤーアビーム株式買取りの提案を受け、協議の上、売却することといたしました。</p> <p>(2) 株式売却先 株式会社電通</p> <p>(3) 売却した持分法適用関連会社の概要</p> <p>名称：株式会社電通ネットイヤーアビーム</p> <p>所在地：東京都中央区築地</p> <p>代表者：及川 直彦</p> <p>事業内容：マーケティング戦略のコンサルティングサービスの提供</p> <p>資本金：60,000千円</p> <p>発行済株式数：1,200株</p> <p>当社の所有株式数及び持株比率：240株(20.0%)</p> <p>(4) 株式売却の概要</p> <p>売却株数：240株</p> <p>売却金額：20,000千円</p> <p>売却益：2,094千円(見込額)</p> <p>売却後の持分比率：0%</p>	<p>第三者割当による自己株式の処分</p> <p>当社は、平成23年5月20日開催の取締役会において、第三者割当による自己株式の処分を決議し、以下のとおり自己株式の処分を実施いたしました。</p> <p>なお、当該第三者割当による自己株式の処分は、同日付けで決議された「salesforce.com, Inc.との資本・業務提携」に伴い実行したものであります。</p> <p>(1) 処分方法 第三者割当による処分</p> <p>(2) 処分先 salesforce.com, Inc.</p> <p>(3) 処分株式数 4,478株</p> <p>(4) 処分価額 1株につき18,480円</p> <p>(5) 処分価額の総額 82,753千円</p> <p>(6) 処分日 平成23年6月6日</p> <p>(7) 資金用途 SaaS型ソーシャルカスタマーアプリケーションの開発及び販売促進</p>

【附属明細表】

【有価証券明細表】

該当事項はありません。

【有形固定資産等明細表】

資産の種類	前期末残高 (千円)	当期増加額 (千円)	当期減少額 (千円)	当期末残高 (千円)	当期末減価 却累計額又は 償却累計額 (千円)	当期償却額 (千円)	差引当期末残 高(千円)
有形固定資産							
建物	94,596	2,224	238	96,583	94,702	46,329	1,880
工具、器具及び備品	138,529	4,661	2,554	140,635	120,764	18,869	19,870
建設仮勘定	279	140	419	-	-	-	-
有形固定資産計	233,404	7,025	3,211	237,218	215,467	65,198	21,751
無形固定資産							
ソフトウェア	101,289	2,350	316	103,322	60,392	20,403	42,930
その他	232	-	-	232	232	19	-
無形固定資産計	101,521	2,350	316	103,555	60,624	20,423	42,930

(注) 当期増加額のうち主なものは次のとおりであります。

(増加額)

建物	レイアウト変更工事	2,224千円
工具、器具及び備品	コンピュータ等	4,481千円
	ネットワーク機器等	180千円
ソフトウェア	社内利用ソフトウェア	2,350千円

【引当金明細表】

区分	前期末残高 (千円)	当期増加額 (千円)	当期減少額 (目的使用) (千円)	当期減少額 (その他) (千円)	当期末残高 (千円)
貸倒引当金	3,663	-	-	3,663	-
投資損失引当金	30,000	-	30,000	-	-
賞与引当金	-	46,232	-	-	46,232
受注損失引当金	380	68	380	-	68

(注) 貸倒引当金の「当期減少額(その他)」は、子会社に対する貸付金が回収されたための戻入であります。

(2)【主な資産及び負債の内容】

流動資産

イ．現金及び預金

区分	金額(千円)
現金	151
預金	
普通預金	426,488
定期預金	300,000
別段預金	1,293
小計	727,781
合計	727,933

ロ．受取手形

相手先別内訳

区分	金額(千円)
株式会社博報堂	7,182
株式会社アイアンドエス・ビービーディーオー	3,675
ライオン株式会社	525
合計	11,382

期日別内訳

期日別	金額(千円)
平成23年 5月	525
6月	9,691
7月	1,165
合計	11,382

ハ．売掛金

相手先別内訳

相手先	金額(千円)
KDDI株式会社	129,454
スターバックスコーヒージャパン株式会社	116,011
日本マクドナルド株式会社	40,656
株式会社イプロス	40,383
株式会社エイチ・アイ・エス	39,900
その他	511,369
合計	877,774

売掛金の発生及び回収並びに滞留状況

前期繰越高 (千円)	当期発生高 (千円)	当期回収高 (千円)	次期繰越高 (千円)	回収率(%)	滞留期間(日) (A) + (D)
(A)	(B)	(C)	(D)	$\frac{(C)}{(A) + (B)} \times 100$	2 (B) 365
671,971	3,362,960	3,157,157	877,774	78.25	84.10

(注) 当期発生高には消費税等が含まれております。

ニ．仕掛品

品目	金額(千円)
日本マクドナルド株式会社 サイト構築	17,017
三井デザインテック株式会社 サイト構築	6,565
株式会社イブサ サイト構築	5,890
その他	20,065
合計	49,538

ホ．原材料及び貯蔵品

品目	金額(千円)
収入印紙	653
切手	38
合計	692

固定資産

イ．関係会社株式

相手先	金額(千円)
株式会社トライバルメディアハウス	95,400
ネットイヤーモビー株式会社	39,000
ネットイヤーゼロ株式会社	28,342
ネットイヤークラフト株式会社	20,000
合計	182,742

ロ．敷金及び保証金

相手先	金額(千円)
野村不動産株式会社	123,182
森トラスト株式会社	106,402
中央三井信託銀行株式会社	46,159
その他	100
合計	275,844

流動負債
買掛金

相手先	金額(千円)
ネットイヤークラフト株式会社	99,919
株式会社トライバルメディアハウス	43,348
ネットイヤーモビー株式会社	38,962
株式会社電通コンサルティング	20,653
株式会社エルテックス	19,812
その他	154,571
合計	377,268

(3)【その他】

該当事項はありません。

第6【提出会社の株式事務の概要】

事業年度	毎年4月1日から翌年3月31日まで
定時株主総会	毎事業年度終了後3ヶ月以内
基準日	3月31日
剰余金の配当の基準日	3月31日、9月30日
1単元の株式数	-
単元未満株式の買取り	
取扱場所	(特別口座) 東京都千代田区丸の内一丁目4番5号 三菱UFJ信託銀行株式会社 証券代行部
株主名簿管理人	(特別口座) 東京都千代田区丸の内一丁目4番5号 三菱UFJ信託銀行株式会社
取次所 買取手数料	
公告掲載方法	当会社の公告方法は、電子公告とする。ただし事故その他やむを得ない事由によって電子公告による公告をすることができない場合は日本経済新聞に掲載して行う。 なお、電子公告は当会社のホームページに掲載しており、そのアドレスは次のとおりです。 http://www.netyear.net/
株主に対する特典	該当事項はありません。

第7【提出会社の参考情報】

1【提出会社の親会社等の情報】

当社は、金融商品取引法第24条の7第1項に規定する親会社等はありません。

2【その他の参考情報】

当事業年度の開始日から有価証券報告書提出日までの間に、次の書類を提出しております。

(1) 有価証券報告書及びその添付書類並びに確認書

事業年度（第11期）（自 平成21年4月1日 至 平成22年3月31日）平成22年6月25日関東財務局長に提出

(2) 内部統制報告書及びその添付書類

平成22年6月25日関東財務局長に提出

(3) 四半期報告書及び確認書

（第12期第1四半期）（自 平成22年4月1日 至 平成22年6月30日）平成22年8月13日関東財務局長に提出

（第12期第2四半期）（自 平成22年7月1日 至 平成22年9月30日）平成22年11月12日関東財務局長に提出

（第12期第3四半期）（自 平成22年10月1日 至 平成22年12月31日）平成23年2月7日関東財務局長に提出

(4) 臨時報告書

平成22年6月28日関東財務局長に提出

企業内容等の開示に関する内閣府令第19条第2項第9号の2（株主総会における議決権行使の結果）に基づく臨時報告書であります。

平成23年4月1日関東財務局長に提出

企業内容等の開示に関する内閣府令第19条第2項第4号（主要株主の異動）に基づく臨時報告書であります。

(5) 自己株券買付状況報告書

報告期間（自平成23年5月1日 至平成23年5月31日）平成23年6月15日関東財務局長に提出

第二部【提出会社の保証会社等の情報】

該当事項はありません。

独立監査人の監査報告書及び内部統制監査報告書

平成22年6月24日

ネットイヤーグループ株式会社
取締役会 御中

有限責任監査法人トーマツ

指定有限責任社員
業務執行社員 公認会計士 大中 康行 印

指定有限責任社員
業務執行社員 公認会計士 阿部 功 印

< 財務諸表監査 >

当監査法人は、金融商品取引法第193条の2第1項の規定に基づく監査証明を行うため、「経理の状況」に掲げられているネットイヤーグループ株式会社の平成21年4月1日から平成22年3月31日までの連結会計年度の連結財務諸表、すなわち、連結貸借対照表、連結損益計算書、連結株主資本等変動計算書、連結キャッシュ・フロー計算書及び連結附属明細表について監査を行った。この連結財務諸表の作成責任は経営者であり、当監査法人の責任は独立の立場から連結財務諸表に対する意見を表明することにある。

当監査法人は、我が国において一般に公正妥当と認められる監査の基準に準拠して監査を行った。監査の基準は、当監査法人に連結財務諸表に重要な虚偽の表示がないかどうかの合理的な保証を得ることを求めている。監査は、試査を基礎として行われ、経営者が採用した会計方針及びその適用方法並びに経営者によって行われた見積りの評価も含め全体としての連結財務諸表の表示を検討することを含んでいる。当監査法人は、監査の結果として意見表明のための合理的な基礎を得たと判断している。

当監査法人は、上記の連結財務諸表が、我が国において一般に公正妥当と認められる企業会計の基準に準拠して、ネットイヤーグループ株式会社及び連結子会社の平成22年3月31日現在の財政状態並びに同日をもって終了する連結会計年度の経営成績及びキャッシュ・フローの状況をすべての重要な点において適正に表示しているものと認める。

追記情報

重要な後発事象に記載されているとおり、会社は平成22年4月28日に株式会社モバプロネットの株式を売買により取得し子会社とした。

< 内部統制監査 >

当監査法人は、金融商品取引法第193条の2第2項の規定に基づく監査証明を行うため、ネットイヤーグループ株式会社の平成22年3月31日現在の内部統制報告書について監査を行った。財務報告に係る内部統制を整備及び運用並びに内部統制報告書を作成する責任は、経営者であり、当監査法人の責任は、独立の立場から内部統制報告書に対する意見を表明することにある。また、財務報告に係る内部統制により財務報告の虚偽の記載を完全には防止又は発見することができない可能性がある。

当監査法人は、我が国において一般に公正妥当と認められる財務報告に係る内部統制の監査の基準に準拠して内部統制監査を行った。財務報告に係る内部統制の監査の基準は、当監査法人に内部統制報告書に重要な虚偽の表示がないかどうかの合理的な保証を得ることを求めている。内部統制監査は、試査を基礎として行われ、財務報告に係る内部統制の評価範囲、評価手続及び評価結果についての、経営者が行った記載を含め全体としての内部統制報告書の表示を検討することを含んでいる。当監査法人は、内部統制監査の結果として意見表明のための合理的な基礎を得たと判断している。

当監査法人は、ネットイヤーグループ株式会社が平成22年3月31日現在の財務報告に係る内部統制は有効であると表示した上記の内部統制報告書が、我が国において一般に公正妥当と認められる財務報告に係る内部統制の評価の基準に準拠して、財務報告に係る内部統制の評価について、すべての重要な点において適正に表示しているものと認める。

会社と当監査法人又は業務執行社員との間には、公認会計士法の規定により記載すべき利害関係はない。

以上

1. 上記は、監査報告書の原本に記載された事項を電子化したものであり、その原本は当社（有価証券報告書提出会社）が別途保管しております。
2. 連結財務諸表の範囲にはX B R L データ自体は含まれていません。

独立監査人の監査報告書及び内部統制監査報告書

平成23年6月24日

ネットイヤーグループ株式会社
取締役会 御中

有限責任監査法人トーマツ

指定有限責任社員
業務執行社員 公認会計士 大中 康行 印

指定有限責任社員
業務執行社員 公認会計士 中桐 光康 印

< 財務諸表監査 >

当監査法人は、金融商品取引法第193条の2第1項の規定に基づく監査証明を行うため、「経理の状況」に掲げられているネットイヤーグループ株式会社の平成22年4月1日から平成23年3月31日までの連結会計年度の連結財務諸表、すなわち、連結貸借対照表、連結損益計算書、連結包括利益計算書、連結株主資本等変動計算書、連結キャッシュ・フロー計算書及び連結附属明細表について監査を行った。この連結財務諸表の作成責任は経営者にあり、当監査法人の責任は独立の立場から連結財務諸表に対する意見を表明することにある。

当監査法人は、我が国において一般に公正妥当と認められる監査の基準に準拠して監査を行った。監査の基準は、当監査法人に連結財務諸表に重要な虚偽の表示がないかどうかの合理的な保証を得ることを求めている。監査は、試査を基礎として行われ、経営者が採用した会計方針及びその適用方法並びに経営者によって行われた見積りの評価も含め全体としての連結財務諸表の表示を検討することを含んでいる。当監査法人は、監査の結果として意見表明のための合理的な基礎を得たと判断している。

当監査法人は、上記の連結財務諸表が、我が国において一般に公正妥当と認められる企業会計の基準に準拠して、ネットイヤーグループ株式会社及び連結子会社の平成23年3月31日現在の財政状態並びに同日をもって終了する連結会計年度の経営成績及びキャッシュ・フローの状況をすべての重要な点において適正に表示しているものと認める。

< 内部統制監査 >

当監査法人は、金融商品取引法第193条の2第2項の規定に基づく監査証明を行うため、ネットイヤーグループ株式会社の平成23年3月31日現在の内部統制報告書について監査を行った。財務報告に係る内部統制を整備及び運用並びに内部統制報告書を作成する責任は、経営者にあり、当監査法人の責任は、独立の立場から内部統制報告書に対する意見を表明することにある。また、財務報告に係る内部統制により財務報告の虚偽の記載を完全には防止又は発見することができない可能性がある。

当監査法人は、我が国において一般に公正妥当と認められる財務報告に係る内部統制の監査の基準に準拠して内部統制監査を行った。財務報告に係る内部統制の監査の基準は、当監査法人に内部統制報告書に重要な虚偽の表示がないかどうかの合理的な保証を得ることを求めている。内部統制監査は、試査を基礎として行われ、財務報告に係る内部統制の評価範囲、評価手続及び評価結果についての、経営者が行った記載を含め全体としての内部統制報告書の表示を検討することを含んでいる。当監査法人は、内部統制監査の結果として意見表明のための合理的な基礎を得たと判断している。

当監査法人は、ネットイヤーグループ株式会社が平成23年3月31日現在の財務報告に係る内部統制は有効であると表示した上記の内部統制報告書が、我が国において一般に公正妥当と認められる財務報告に係る内部統制の評価の基準に準拠して、財務報告に係る内部統制の評価について、すべての重要な点において適正に表示しているものと認める。

会社と当監査法人又は業務執行社員との間には、公認会計士法の規定により記載すべき利害関係はない。

以上

1. 上記は、監査報告書の原本に記載された事項を電子化したものであり、その原本は当社（有価証券報告書提出会社）が別途保管しております。
2. 連結財務諸表の範囲にはX B R Lデータ自体は含まれていません。

独立監査人の監査報告書

平成22年6月24日

ネットイヤーグループ株式会社
取締役会 御中

有限責任監査法人トーマツ

指定有限責任社員
業務執行社員 公認会計士 大中 康行 印

指定有限責任社員
業務執行社員 公認会計士 阿部 功 印

当監査法人は、金融商品取引法第193条の2第1項の規定に基づく監査証明を行うため、「経理の状況」に掲げられているネットイヤーグループ株式会社の平成21年4月1日から平成22年3月31日までの第11期事業年度の財務諸表、すなわち、貸借対照表、損益計算書、株主資本等変動計算書及び附属明細表について監査を行った。この財務諸表の作成責任は経営者であり、当監査法人の責任は独立の立場から財務諸表に対する意見を表明することにある。

当監査法人は、我が国において一般に公正妥当と認められる監査の基準に準拠して監査を行った。監査の基準は、当監査法人に財務諸表に重要な虚偽の表示がないかどうかの合理的な保証を得ることを求めている。監査は、試査を基礎として行われ、経営者が採用した会計方針及びその適用方法並びに経営者によって行われた見積りの評価も含め全体としての財務諸表の表示を検討することを含んでいる。当監査法人は、監査の結果として意見表明のための合理的な基礎を得たと判断している。

当監査法人は、上記の財務諸表が、我が国において一般に公正妥当と認められる企業会計の基準に準拠して、ネットイヤーグループ株式会社の平成22年3月31日現在の財政状態及び同日をもって終了する事業年度の経営成績をすべての重要な点において適正に表示しているものと認める。

追記情報

重要な後発事象に記載されているとおり、会社は平成22年4月28日に株式会社モバプロネットの株式を売買により取得し子会社とした。

会社と当監査法人又は業務執行社員との間には、公認会計士法の規定により記載すべき利害関係はない。

以上

1. 上記は、監査報告書の原本に記載された事項を電子化したものであり、その原本は当社（有価証券報告書提出会社）が別途保管しております。
2. 財務諸表の範囲にはX B R Lデータ自体は含まれていません。

独立監査人の監査報告書

平成23年6月24日

ネットイヤーグループ株式会社
取締役会 御中

有限責任監査法人トーマツ

指定有限責任社員
業務執行社員 公認会計士 大中 康行 印

指定有限責任社員
業務執行社員 公認会計士 中桐 光康 印

当監査法人は、金融商品取引法第193条の2第1項の規定に基づく監査証明を行うため、「経理の状況」に掲げられているネットイヤーグループ株式会社の平成22年4月1日から平成23年3月31日までの第12期事業年度の財務諸表、すなわち、貸借対照表、損益計算書、株主資本等変動計算書及び附属明細表について監査を行った。この財務諸表の作成責任は経営者であり、当監査法人の責任は独立の立場から財務諸表に対する意見を表明することにある。

当監査法人は、我が国において一般に公正妥当と認められる監査の基準に準拠して監査を行った。監査の基準は、当監査法人に財務諸表に重要な虚偽の表示がないかどうかの合理的な保証を得ることを求めている。監査は、試査を基礎として行われ、経営者が採用した会計方針及びその適用方法並びに経営者によって行われた見積りの評価も含め全体としての財務諸表の表示を検討することを含んでいる。当監査法人は、監査の結果として意見表明のための合理的な基礎を得たと判断している。

当監査法人は、上記の財務諸表が、我が国において一般に公正妥当と認められる企業会計の基準に準拠して、ネットイヤーグループ株式会社の平成23年3月31日現在の財政状態及び同日をもって終了する事業年度の経営成績をすべての重要な点において適正に表示しているものと認める。

会社と当監査法人又は業務執行社員との間には、公認会計士法の規定により記載すべき利害関係はない。

以上

1. 上記は、監査報告書の原本に記載された事項を電子化したものであり、その原本は当社（有価証券報告書提出会社）が別途保管しております。
2. 財務諸表の範囲にはX B R Lデータ自体は含まれていません。