

【表紙】

【提出書類】 有価証券報告書

【根拠条文】 金融商品取引法第24条第1項

【提出先】 近畿財務局長

【提出日】 2019年6月25日

【事業年度】 第18期(自 2018年4月1日 至 2019年3月31日)

【会社名】 e B A S E 株式会社

【英訳名】 eBASE Co.,Ltd.

【代表者の役職氏名】 代表取締役社長 常包 浩司

【本店の所在の場所】 大阪市北区豊崎五丁目4番9号

【電話番号】 06-6486-3955(代表)

【事務連絡者氏名】 取締役執行役員CFO 窪田 勝康

【最寄りの連絡場所】 大阪市北区豊崎五丁目4番9号

【電話番号】 06-6486-3955(代表)

【事務連絡者氏名】 取締役執行役員CFO 窪田 勝康

【縦覧に供する場所】 e B A S E 株式会社東京支社
(東京都中央区八丁堀二丁目20番1号)
株式会社東京証券取引所
(東京都中央区日本橋兜町2番1号)

第一部 【企業情報】

第1 【企業の概況】

1 【主要な経営指標等の推移】

(1) 連結経営指標等

回次	第14期	第15期	第16期	第17期	第18期
決算年月	2015年3月	2016年3月	2017年3月	2018年3月	2019年3月
売上高 (千円)	3,094,223	3,567,475	3,580,210	3,828,590	4,043,097
経常利益 (千円)	630,320	689,619	815,782	977,694	1,131,693
親会社株主に帰属する 当期純利益 (千円)	414,709	474,829	566,978	688,874	784,630
包括利益 (千円)	415,141	474,086	567,968	689,539	776,178
純資産額 (千円)	2,009,832	2,417,458	2,907,038	3,520,549	4,082,363
総資産額 (千円)	2,433,856	2,762,206	3,258,024	3,944,675	4,573,949
1株当たり純資産額 (円)	88.13	105.49	126.38	152.76	177.07
1株当たり当期純利益金額 (円)	18.15	20.88	24.91	30.14	34.18
潜在株式調整後 1株当たり当期純利益金額 (円)	18.13	20.82	24.83	29.99	34.04
自己資本比率 (%)	82.25	86.93	88.31	88.71	88.96
自己資本利益率 (%)	22.52	21.57	21.48	21.61	20.73
株価収益率 (倍)	9.09	13.88	15.61	21.83	34.78
営業活動による キャッシュ・フロー (千円)	431,721	474,823	600,056	717,392	624,018
投資活動による キャッシュ・フロー (千円)	371,675	393,488	436,155	250,522	198,149
財務活動による キャッシュ・フロー (千円)	94,825	76,323	96,972	94,985	217,004
現金及び現金同等物 の期末残高 (千円)	573,628	1,365,615	1,432,544	1,804,429	2,013,265
従業員数 (名)	450	436	428	431	438

(注) 1. 売上高には、消費税等は含まれておりません。

2. 2017年10月1日付で普通株式1株につき2株の割合で株式分割を行い、2019年4月1日付で普通株式1株につき2株の割合で株式分割を行っております。第14期の期首に当該株式分割が行われたと仮定し、1株当たり純資産額、1株当たり当期純利益金額及び潜在株式調整後1株当たり当期純利益金額を算定しております。

(2) 提出会社の経営指標等

回次		第14期	第15期	第16期	第17期	第18期
決算年月		2015年3月	2016年3月	2017年3月	2018年3月	2019年3月
売上高	(千円)	1,304,413	1,294,833	1,435,201	1,625,778	1,823,438
経常利益	(千円)	450,465	439,863	537,958	691,396	828,836
当期純利益	(千円)	300,134	306,460	386,166	500,676	585,240
資本金	(千円)	190,349	190,349	190,349	190,349	190,349
発行済株式総数	(株)	5,895,600	5,895,600	5,895,600	11,791,200	11,791,200
純資産額	(千円)	1,623,391	1,862,647	2,171,416	2,596,729	2,959,153
総資産額	(千円)	1,865,852	2,024,469	2,379,940	2,842,093	3,262,744
1株当たり純資産額	(円)	71.12	81.12	94.07	112.43	128.19
1株当たり配当額 (1株当たり中間配当額)	(円)	14.60 ()	16.50 ()	20.00 ()	20.60 ()	20.60 ()
1株当たり当期純利益金額	(円)	13.13	13.47	16.96	21.91	25.50
潜在株式調整後 1株当たり当期純利益金額	(円)	13.12	13.43	16.91	21.79	25.39
自己資本比率	(%)	86.58	91.20	89.99	90.63	90.28
自己資本利益率	(%)	19.85	17.71	19.37	21.23	21.20
株価収益率	(倍)	12.56	21.51	22.92	30.04	46.63
配当性向	(%)	27.79	30.62	29.48	47.02	40.39
従業員数	(名)	103	108	108	117	126
株主総利回り (比較指標：配当込み TOPIX)	(%)	85 (131)	151 (117)	203 (134)	345 (155)	619 (147)
最高株価	(円)	1,069	1,791	1,602	3,184 1 1,592	2,570 2 1,285
最低株価	(円)	480	655	950	1,425 1 712.5	1,280 2 640.0

(注) 1. 売上高には、消費税等は含まれておりません。

2. 2017年10月1日付で普通株式1株につき2株の割合で株式分割を行い、2019年4月1日付で普通株式1株につき2株の割合で株式分割を行っております。第14期の期首に当該株式分割が行われたと仮定し、1株当たり純資産額、1株当たり当期純利益金額及び潜在株式調整後1株当たり当期純利益金額を算定しております。

3. 第17期の1株当たり配当額20.60円には、記念配当2.50円を含んでおります。

4. 最高・最低株価は、2017年3月16日までは東京証券取引所JASDAQ(スタンダード)、2017年3月17日から2017年11月30日までは東京証券取引所市場第二部、2017年12月1日以降は東京証券取引所市場第一部におけるものであります。

5. 1印は、株式分割(2017年10月1日、1株 2株)による権利落後の株価を示しております。

6. 2印は、株式分割(2019年4月1日、1株 2株)による権利落後の株価を示しております。

2 【沿革】

2001年10月	商品情報データベースシステムの販売を目的として、大阪市北区に株式会社ホットアイを創立
2003年 5月	東京都中央区に東京支社を新設
2003年 7月	eBASE株式会社に商号変更
2005年 3月	食品業界向け商品原材料管理システム「FOODS eBASE」を販売開始
2005年11月	商品情報交換のASPサービスの提供・販売を目的に、eBASE-NeXT株式会社設立(現 当社100.0%連結子会社)
2006年12月	大阪証券取引所ニッポン・ニュー・マーケット「ヘラクレス」市場(現 東京証券取引所JASDAQ市場)に上場
2008年 5月	日用雑貨、生活関連品の商品情報交換を最適化する「GOODS eBASE」を提供開始
2010年 4月	香川県高松市に香川開発センターを新設
2010年11月	eBASEシリーズ導入企業からのカスタマイズ開発や他システムとのインターフェイス開発等の受託開発及び、M&A案件の譲受に備えることを目的に、eBASE-PLUS株式会社設立(現 当社100.0%連結子会社)
2011年 1月	eBASE-PLUS株式会社が株式会社エムネットより「システム開発」、「テクニカルサポート」、「センターマシン運用管理」事業を譲受に伴い本格稼働
2011年 9月	複数の食品小売業が、食の安心安全情報を共同収集できるクラウド型サービス「FOODS eBASE NB商品データベースセンター(現 食材えびす)」サービス開始
2015年 1月	eBASE-PLUS株式会社がアイエックス・ナレッジ株式会社より同社九州事業所部門を譲受
2015年 6月	監査等委員会設置会社に移行
2017年 3月	東京証券取引所市場第二部へ市場変更
2017年12月	東京証券取引所市場第一部銘柄へ指定

3 【事業の内容】

当社グループ（当社及び当社の関係会社）は、当社、連結子会社（eBASE-NeXT株式会社・eBASE-PLUS株式会社）の計3社により以下のように構成されております。

○eBASE株式会社

「eBASE」をパッケージソフトウェアとして開発販売する事業及びシステム開発事業

「eBASE」を使ったクラウドシステムの開発販売する事業

「商材えびす」による商品データプールサービス事業

○eBASE-NeXT株式会社

「eBASE」を使ったクラウドサービスの運用事業

○eBASE-PLUS株式会社

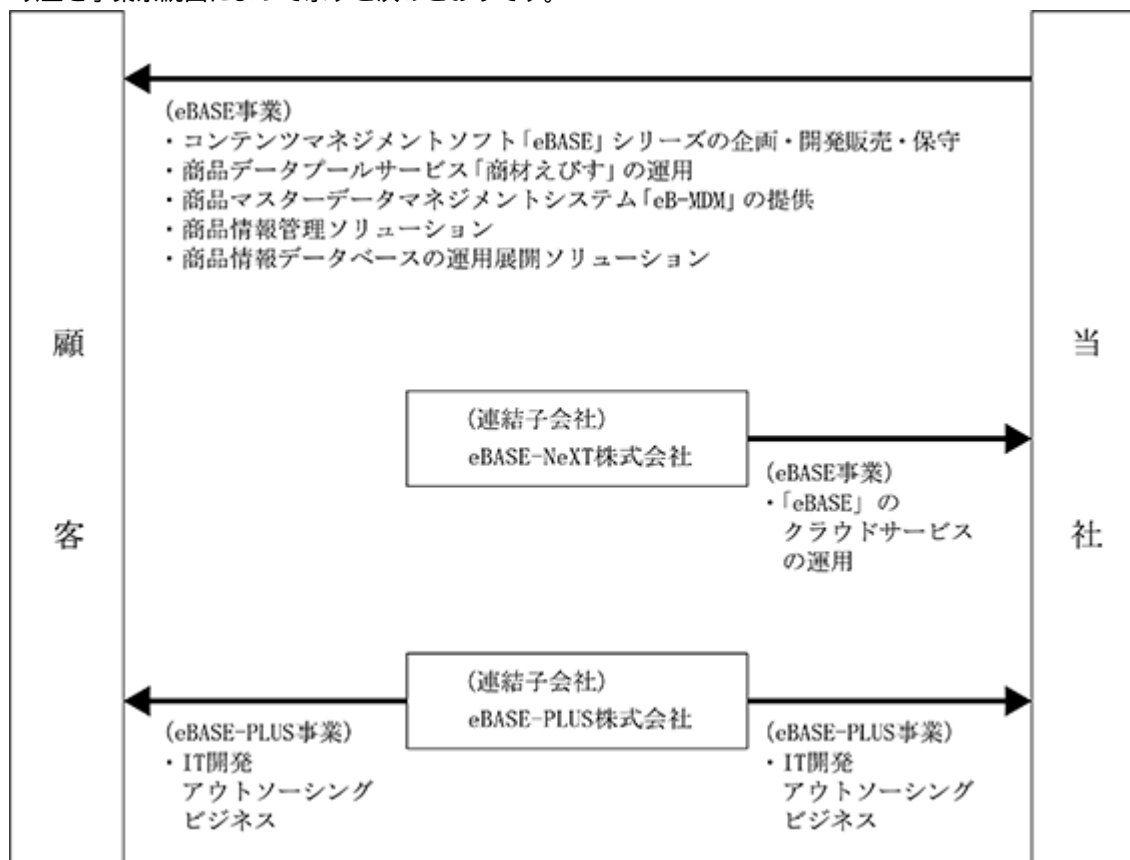
eBASE社や顧客企業からの受託開発、受託オペレーション、受託サーバー保守等のIT開発アウトソーシングビジネス

当社グループは会社単位を重視し、業態の類似性、営業形態の共通性等を総合的に考慮し、「eBASE事業」及び「eBASE-PLUS事業」の2つを報告セグメントとしております。

「eBASE事業」は、パッケージソフトウェアの開発、販売及びCMS（Content Management System）開発プラットフォーム「ミドルウェアeBASE」を利用し、顧客別にカスタマイズしたコンテンツマネジメントソフトの開発販売、「eBASE」を使ったクラウドシステムの開発販売やデータプールサービスの運用事業を行っております。更に、様々な顧客企業の個別ニーズに合わせてカスタマイズされた統合商品情報データベースシステムの開発販売に加え、主要な業界別に多くのバイヤー企業やサプライヤー企業が参加する商品データプールサービス「商材えびす」の開発提供を推進しております。また、Webソリューションビジネスとして、PCサイト、モバイルサイト等の構築、運用、企画制作やシステム開発等を行っております。

「eBASE-PLUS事業」は、eBASE社や顧客企業からの受託開発、受託オペレーション、受託サーバー保守等のIT開発アウトソーシングビジネスを行っております。

以上を事業系統図によって示すと次のとおりです。



「eBASE事業」の製品・サービス概要としては、商品情報データベースソリューション「eBASE」をパッケージソフトウェアやクラウドサービスとして開発販売することを主な事業としています。

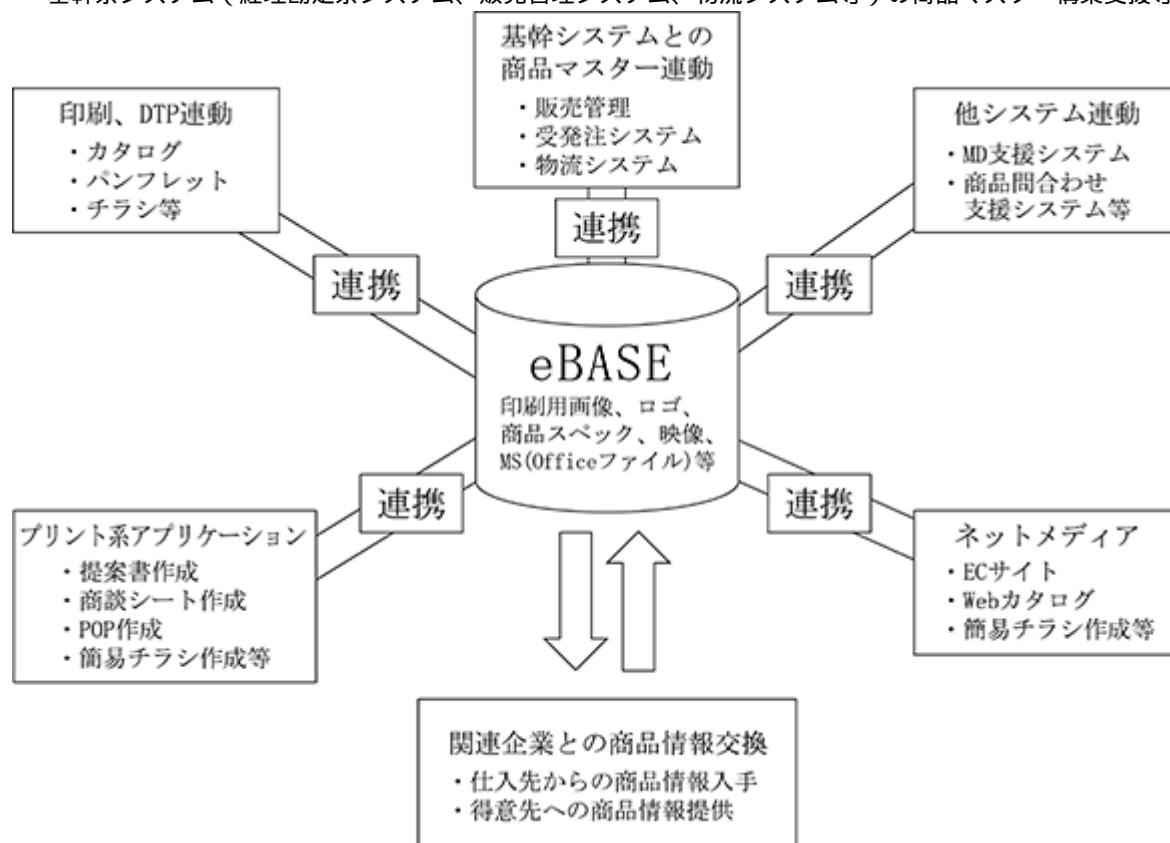
「eBASE」の主な機能や適用分野は、以下のとおりです。

商品情報管理ソリューション（統合商品情報マスターデータベース）

- ・商品画像、図面、ロゴ、マーク等、商品に関するあらゆるドキュメントの管理
- ・品名、価格、寸法、色サイズ、キャッチコピー、原材料、製造方法等、商品に関する文字(仕様)情報管理

商品情報データベースの運用展開ソリューション(適用分野)

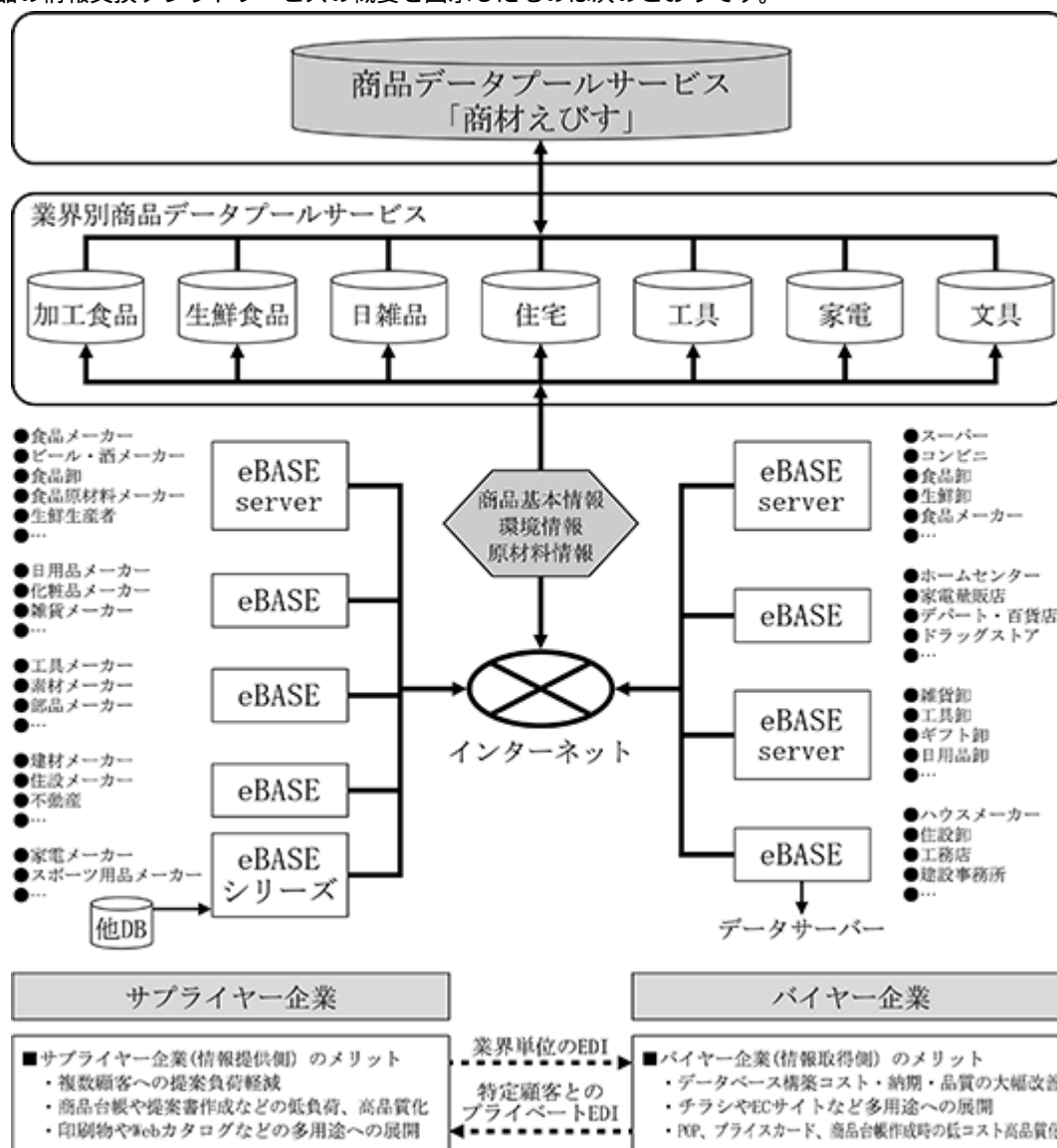
- ・営業活動支援（得意先への商品情報提供、提案書作成等）
- ・紙メディア（総合カタログ、パンフレット、チラシ、POP等）の制作支援
- ・ネットメディア（webカタログ、ECサイト等）の構築支援
- ・製造活動（商品製造仕様書管理、品質仕様管理、原材料情報管理等）支援
- ・基幹系システム（経理勘定系システム、販売管理システム、物流システム等）の商品マスター構築支援等



「eBASE事業」のビジネスモデルとしては、商品データベースソフトウェア「eBASE」の普及を目指し、サプライヤー（メーカー or 卸）とバイヤー（卸 or 小売）間の商品情報交換を主なターゲットアプリケーションとしています。各業界単位でのサプライヤー/バイヤー間の商品情報交換において、商品情報交換の標準プラットフォームとして「eBASE」を普及させ、更には、商品情報フォーマットの標準化を推進することで、商品情報交換の品質向上、負荷の大幅軽減、納期短縮を実現し社会貢献を行うと共に、当社の安定継続成長の確度を高めようとしています。そのため、「eBASE」を投資対効果の高い商品情報データベースソフトウェアとして継続的に機能強化に努め、最新のバージョンを提供しています。

多様な業界の中でも、食品、日雑、住宅、工具、家電、文具等の業界別要求に特化した商品情報管理パッケージソフトウェアを開発し、業界内での商品情報流通環境の標準化を推進する事により、業界単位での商品情報流通の全体最適化を実現しながら、システムインテグレーション事業を優位に推進しております。例えば、加工食品業界では、食の安全管理を実現するために、「生鮮生産団体 原材料メーカー 加工食品メーカー 食品卸 食品小売」と、商品の物流に伴って必要な商品情報も効率的に流通する環境を、食品業界向けパッケージソフトウェア「FOODS eBASE」の無償版で構築し、企業規模やニーズに応じて有償版をアップグレード販売しております。この加工食品業界の事業モデルを、生鮮食品、外食産業等、他の食品業界に展開するだけでなく、日雑、住宅、工具、家電、文具等の業界に展開する事により、事業ドメインの拡充を行っています。更に、業界単位で商品情報交換の効率化、全体最適化を目指し、サプライヤーの商品情報提供負荷低減を前提とした、バイヤーの効率的商品情報収集環境の構築を実現し、加工食品である惣菜や弁当、外食産業、生鮮3品（青果/精肉/鮮魚）等、食品関連企業のトレーサビリティ、アカウントビリティを実現し、また食品小売業の情報収集負荷軽減と食品メーカーの情報提供負荷軽減を目指した、加工食品の商品データプールサービス「食材えびす」を開発・提供することで商品情報収集・管理・提供のワンストップサービス化を推進しています。

商品の情報交換クラウドサービスの概要を図示したものは次のとおりです。



「eBASE-PLUS事業」としては、国内企業における基幹系情報システムの、受託開発、開発派遣、システムサポート等、IT開発アウトソーシングビジネスを主な事業ドメインとしております。従来の、企業毎の基幹系システム開発に加え、ビッグデータ、人工知能、コグニティブコンピューティング、IoT (Internet of Things)、FinTech、自動運転等、新たなITソリューション市場が、次々と創造され、IT活用の需要が高まっている中、それを支える人材が必要不可欠となるため、eBASE-PLUS事業としては、採用活動、人材育成活動を地道に行い、市場における「IT開発アウトソーシング需要」に応えるビジネスを展開しています。

4 【関係会社の状況】

名称	住所	資本金 (千円)	主要な事業 の内容	議決権の 所有割合 (%)	関係内容
(連結子会社) eBASE-NeXT株式会社 (注) 1	大阪市北区	31,350	「eBASE」のクラウドサービス、データプールサービスの運用	100.00	当社のパッケージソフトウェア「eBASE」のクラウドサービス、データプールサービスの運用を行っております。
(連結子会社) eBASE-PLUS株式会社 (注) 1、2	大阪市北区	90,000	IT開発アウトソーシングビジネス（テクニカルサポート、センターマシン運用管理、コンテンツマネジメントソフト「eBASE」の受託開発、受託オペレーション、受託サーバー保守、コンサルティング、システム・インテグレーション・サービス、システム・マネジメントサービス）	100.00	当社のパッケージソフトウェア「eBASE」の受託開発、受託オペレーション、受託サーバー保守を行っております。役員の兼任3名

(注) 1. 特定子会社であります。

2. eBASE-PLUS株式会社については、売上高（連結会社相互間の内部売上高を除く）の連結売上高に占める割合が10%を超えております。

主要な損益情報等

売上高	2,231,720千円
経常利益	291,904千円
当期純利益	191,376千円
純資産額	1,125,616千円
総資産額	1,323,200千円

5 【従業員の状況】

(1) 連結会社の状況

2019年3月31日現在

セグメントの名称	従業員数(名)
eBASE事業	126
eBASE-PLUS事業	312
合計	438

(注) 従業員数は就業人員であります。

(2) 提出会社の状況

2019年3月31日現在

従業員数(名)	平均年齢(歳)	平均勤続年数(年)	平均年間給与(千円)
126	38.1	6.6	4,832

セグメントの名称	従業員数(名)
eBASE事業	126
合計	126

(注) 1 従業員数は就業人員であります。
 2 平均年間給与は、賞与及び基準外賃金を含んでおります。

(3) 労働組合の状況

労働組合は結成されておりませんが、労使関係は円満に推移しております。

第2 【事業の状況】

1 【経営方針、経営環境及び対処すべき課題等】

文中の将来に関する事項は、当連結会計年度末現在において、当社グループが判断したものであります。

(1) 経営方針・経営戦略等

当社グループは、IT革命という時代背景のなかで、多くの企業は生き残りをかけた過酷な競争を強いられているのが現実です。こうしたなか、当社グループは企業がお互いに情報、知識を交友させ、新たな価値を創造できる社会を展望しております。大きな時代変移をいち早く予見し、お互いのコアコンピタンスの融合により、次なるビジネスモデル、新たなマーケットを共に創り出すことが我々の使命と考えております。

- ・貢献なくして利益なし
- ・利益なくして継続なし
- ・継続なくして貢献なし

まず社会から求められ、賛同を得られるサービスでないと利益を得ることができない。利益を上げないと、そのサービスを継続して成長させていくことができなくなる。そして継続した成長を提供できるサービスでないと社会貢献できない。つまり、中長期に渡り社会から賛同を得られるサービスを創造し、継続成長させることが、当社の目指す事業であり、その事業を成長させること自体が社会貢献であると考えております。又、事業展開方針は「中長期利益最大化」を判断尺度としております。全ての判断を求められるとき、その答えは「中長期利益最大化」に繋がるのかを考え判断を下す事で、将来に渡り収益力のある企業グループを目指しております。企業グループ各社の役割として、eBASE事業は高利益を、eBASE-PLUS事業は売上安定を目指す事で、グループ全体でバランスのとれた増収増益を図ろうとしております。

経営戦略として、当社グループは業界毎における商品情報交換環境の全体最適化を推進しながら、業界とは無関係に、様々な顧客企業の個別ニーズに合わせカスタマイズされた統合商品情報データベースシステムも平行して開発提供しています。この創業来のビジネスモデルをベースに新たな業界展開あるいは海外展開も狙いながら、今後も中長期経営戦略として推進していきます。この戦略を効率的かつ競争力高く推進するに当り、機能強化を図ってきたCMS (Content Management System) 開発プラットフォーム「eBASE」を利用し、業界別に商品情報コンテンツデータの流通クラウドサービスを開発提供していく新たな戦略を推進し始めました。更には、eBASE-PLUS事業でのIT開発アウトソーシングビジネスの事業拡大と高収益化を推進し、中核となるeBASE事業のビジネス展開を図っています。当社グループは、これらの具体的案件を進めながら新たな事業戦略モデルを立案展開していきます。

(2) 目標とする経営指標

経営指標として、当社グループは、「経常利益」の持続的成長と収益性の向上を最大の経営目標とし、売上高の持続的成長を重要な経営指標と位置づけております。CMS (Content Management System) 開発プラットフォーム「ミドルウェアeBASE」を利用して、業界単位での商品情報交換の全体最適化を推進し、ビジネス展開を図ります。又、時代や環境の変化に応じた企業の商品DB、CMSニーズを「ミドルウェアeBASE」で効率的に実現することを目指しています。

(3) 経営環境及び対処すべき課題

今後の経営環境は、米国政権の貿易政策による摩擦や中国経済の減速などによる影響等から、先行き不透明な状況となりました。我が国経済は、企業収益や雇用・所得環境の改善が続き、緩やかながらも回復基調を続けてまいりましたが、人手不足による労働需要逼迫による人件費の上昇懸念や消費増税の影響など、先行きの不透明感は払拭できないまま推移しました。当社グループの属する情報サービス分野におきましては、企業のIT投資は、企業収益の改善を受けて、システムの開発需要が高まり、全体としては緩やかな増加傾向で推移しておりますが、価格競争は激しくなっております。当社は、このような経営環境のもと、当社グループのビジネスモデルを計画通り遂行し、新たなビジネスモデルへの変革を行いながら、更なる成長を遂げていくために、多くの課題を解決していく必要があります。

当社グループは、特に以下を重点課題として取り組んでまいります。

人材の育成

当社グループのeBASE事業は、パッケージソフトウェアとしての「eBASE」の販売にとどまらず、商品情報交換プラットフォームとして「eBASE」をデファクト化することを前提とした戦略モデルであり、このような当社グループのビジネスモデルやビジネス戦略を理解した上で、ビジネス施策を立案・遂行できるセールスエンジニアの育成及び開発人材として、グループ社員を高度技術者へ育成することが不可欠です。又、eBASE-PLUS事業では事業の競争力を高め、事業拡大と高収益化を実現させる優秀な人材の確保と技術力の向上が重要な課題となります。効果的な採用活動を継続して行くと共に、高度技術者の育成や折衝力を備えたコアリーダーの育成をしていくことを課題と認識し、取り組んでまいります。

内部管理体制の強化

事業の飛躍的拡大と共に生じる業務量の増大・複雑化は、業務効率の低下だけでなく不正やヒューマンエラーを発生させる可能性があります。これらを防ぐためには効率性、機能性、柔軟性、健全性を継続できるような仕組みを構築していく必要があります。「eBASE」は商品情報データベースとして、コンテンツマネージメント機能や承認管理機能を有していますので、当社グループ自身が「eBASE」を使用し、総務経理管理・販売管理・開発管理・営業活動管理に伴う業務に発生するあらゆるコンテンツを一元管理し、それにより必要な情報を共有化し、かつ必要な承認決裁ワークフローのシステム化によってヒューマンエラーを防ぎつつ、効率化を図ることが可能であるものと考えております。

食品業界(FOODS eBASE)向けビジネスモデルの推進

引き続き食の安全情報交換の全体最適化を図りながら、標準化と機能強化を継続し、利便性向上による“食の安全情報”管理交換ソフトウェア「FOODS eBASE」のユーザー数拡大戦略の更なる推進を行うと共に既存ユーザーに対しましては、「FOODS eBASE」のクロスセル・アップセルを提案してまいります。又、商品情報コンテンツデータの流通クラウドサービスである「食材えびす」を小売りへ普及、活用度の強化を推進すると共にメーカー利用の促進を課題と認識し取り組んでまいります。

その他業界(GOODS eBASE)向けビジネスモデルの推進

業界別パッケージソフトを容易に開発してきたCMS(Content Management System)開発プラットフォーム「ミドルウェアeBASE」を利用し、顧客別にカスタマイズした統合商品情報管理システムの開発販売の継続推進、強化に取り組めます。特に特化した業界(日雑業界、住宅業界、工具業界、文具業界、家電業界等)への攻略アプローチを継続すると共にスマートフォン、タブレット端末の普及による市場ニーズが高まっているなか「ミドルウェアeBASE」の機能強化を継続し、業界別商品情報交換環境デファクト獲得の推進と共に、顧客別の統合商品情報管理システム受注促進に取り組んでまいります。

eBASEミドルウェアビジネスの展開

CMS(Content Management System)開発プラットフォーム「ミドルウェアeBASE」を利用した受託開発案件の受注促進を推進し、その継続的機能強化を行うと共にパートナー企業の開拓と既存顧客への深耕、基幹系サブシステムの事例獲得に努める等、基幹系システム市場の創造を行ってまいります。開発面では、eBASEノンプログラミング開発環境及び品質向上を実現するためのテストの自動化、ドキュメントの自動生成等の機能強化を継続してまいります。

クラウドビジネスの推進

既存サポート事業や食品業界向け「FOODS eBASE」クラウドビジネスの小売企業への継続的推進並びに無無料eBASEjr.ユーザーが求める機能を、低価格で広く提供するクラウドサービスを推進しております。また、商品データプールサービス「食材えびす」の食品業界向け「食材えびす」に加え、日雑業界向け「日雑えびす」、住宅業界向け「住宅えびす」、製薬・医薬業界向け「OTCえびす」、「調剤えびす」、家電業界向け「家電えびす」等のクラウドビジネスの創出・リリースに取り組んでまいります。

IT開発アウトソーシングビジネスの推進

顧客ニーズの迅速な把握と対応による案件獲得と新規人材採用による稼働率向上と安定の継続に努め、既存IT開発アウトソーシングビジネスの安定衰退モデルから低成長モデルへの転換策を継続して検討しております。又、新規ビジネス市場において、ソリューションの更なる拡充と、優良M&A案件の推進を行うことにより新たなビジネス分野を開拓してまいります。これらを行うための体制の整備と強化を具体的に推進してまいります。

2 【事業等のリスク】

以下、当社グループ事業推進において、リスク要因となる可能性があると考えられる主な事項を記載しております。なお、文中の将来に関する事項は、提出日現在において、当社グループが判断したものであります。

(1) 競合製品により収益が圧迫される可能性

「eBASE」と一部機能が類似するソフトウェアとしては多数存在し、今後も新たな競合製品がリリースされる可能性が高いと想定しています。当社グループは、これらの競合製品に対し機能面での優位性を保つべく開発を行い、また、ビジネス戦略として「商品情報交換プラットフォームデファクト化」を推進し、これら競合製品との差別化を行うことによって、「eBASE」の優位性の確保を実現する努力を行っております。しかしながら、当社グループの努力にもかかわらず、例えば競合製品が圧倒的資本により開発された場合などには、当社グループソフトウェアの機能面での優位性を確保することが困難となり、あるいは、価格戦略や営業戦略面で当社グループが遅れをとった場合などには当社グループソフトウェアの機能的差別化の実現によってもそれが収益に結びつかないなど、当社グループの業績に影響を及ぼす可能性があります。

(2) 当社グループビジネスモデルの競合出現の可能性

「商品情報交換プラットフォームデファクト化」が、当社グループビジネスモデルの原点になっていますが、このビジネスモデル自体を模倣した競合製品が出現する可能性もあります。デファクトビジネスは、市場の占有率が高まれば、そのビジネス強度は必然的に高まります。占有率を高めるために、当社グループは、業界を特定しながら「eBASE」の普及、デファクト化を推進しています。結果的に、ターゲットから外れた業界での「商品情報交換プラットフォームデファクト化」は未着手となり、競合他社が、当社グループのビジネスモデルと類似サービスを開始することが想定され、当社グループが想定した業界展開に障害が生じる可能性があります。また、デファクトを確保したと思われた業界でも競合製品の出現により逆転現象が生じる可能性もあります。これらのような場合には、当社グループの事業展開や業績に影響を及ぼす可能性があります。

(3) インターフェイス開示による競争激化の可能性

当社グループは継続的社会貢献こそが企業の中長期成長を実現できるという経営理念を掲げています。当然の事ながら、当社グループのビジネス戦略である「商品情報交換プラットフォームデファクト化」も社会貢献を実現します。従って、より社会に貢献できる策を見出すことができれば、当社グループの短期的利益の障害となろうとも、社会貢献できるビジネス戦略への転換を図っていきます。現状でも「eBASE」のインターフェイス開示を行っていますが、これによって、商品情報交換プラットフォームは、低価格「eBASE」を採用し、バックエンドの商品情報データベースシステムは他社製品ということが可能です。この開示をしなければ、当社グループ利益モデルである低価格「eBASE」から高価格「eBASE」へのグレードアップがより確実になりますが、それでは、ユーザー企業の選択肢が狭まりますし、自由競争原理もなくなります。単なる独占ビジネスとなってしまうと、社会に容認されることもなく、中長期的には社会から見放されると考えます。しかしながら、このような考え方による「eBASE」のインターフェイス開示は競合他社との競争が激化する要因でもあり、当社グループ事業の成長を阻害する可能性があります。

(4) 技術革新による陳腐化の可能性

IT業界においては、日々新しい技術の開発が進められており、この技術革新がIT関連企業のビジネスモデルを崩壊させた例も稀ではありません。当社グループの「商品情報交換プラットフォームデファクト化」戦略においても、「eBASE」の有するプラットフォーム機能自体が、Microsoft/WindowsなどのOS機能として提供される可能性もあります。また、商品情報交換手法もXML化によりプラットフォームインディペンデントになる可能性が高いと予想されます。このような技術革新が現実のものとなる前に、当社グループの戦略であるデファクトを実現することが重要であり、そのためには、米国市場と中国市場でのデファクト確保も必要となりますが、決して容易とはいえず、技術革新によって「eBASE」の有するプラットフォーム機能が陳腐化する場合には、当社グループの事業活動の継続自体に影響を受ける可能性があります。

(5) 業界環境が激変する可能性について

マクロ経済の変化に対しては成す術がありません。あえて言えば、マクロ経済の変化に耐えられるだけの高収益モデルを構築するしかないと言えます。マクロ経済の変化には対応できませんが、企業の安定成長を「社会貢献を目的としたデファクト戦略」で推進しようとしています。自由競争社会において、デファクトビジネスは自由競争を阻害した独占ビジネスが可能です。当社グループは、デファクトを確保し、競争社会での優位を確保しながら社会貢献型ビジネスモデルを構築し、経営環境を安定させようと努力しています。しかし、現状では当社製品のユーザーは食品業界、住宅業界、日雑工具業界に属しているため、当社の業績は、当該業界の設備投資動向の影響を受ける可能性があります。

(6) eBASE稼働環境の変化について

「eBASE」の稼働環境は、現在主流として認知されているMicrosoft製品をプラットフォームとしていますが、そのプラットフォーム自体の仕様変更された場合や新たなプラットフォームが出現した場合などには、これらに対応した「eBASE」ソフトウェアの仕様の変更や新規移植などの開発のために多大な費用と時間を費やさざるを得ず、当社グループの業績及び今後の事業展開に影響を及ぼす可能性があります。また、そのプラットフォームのライセンスルール、価格などの変更によっても「eBASE」の販売や収益率が影響を受ける可能性があります。

(7) 開発費の増大について

当社グループは、これまで最大公約数的市場ニーズに対応したソリューションソフトウェアとして「eBASE」を開発することで投資対効果の高いソフトビジネスを構築してきましたが、今後は「eBASE」の多種市場への浸透や顧客別にカスタマイズしたコンテンツマネジメントソフトの開発環境である「ミドルウェアeBASE」の開発提供を目指しており、その実現のために、「ミドルウェアeBASE」を使った受託開発を行う必要があります。必然的に、多くの受託開発型IT企業のように、大幅に見積以上のコストが発生し、「eBASE」ソフトビジネスの利益率が低下する可能性があります。また、当社グループが正しく市場ニーズを認識できない場合には、先行投下した開発費が収益に結びつかず、当社グループの業績に影響を及ぼす可能性があります。

(8) ソフトウェア価格の低下について

当社グループは、商品情報交換用の商品データベースプラットフォームとしてデファクト確保を起爆剤として拡販することをビジネスモデルとしていますが、このデファクト確保の為に「eBASE」の販売価格を一定程度減額する施策を行う可能性があり、このような場合には販売数量の増加にもかかわらず売上および利益率の低減が生じる可能性があります。

(9) ソフトウェアの瑕疵

当社グループは「eBASE」に瑕疵が生じないよう十分留意し、また、ソフトウェアの使用許諾契約において、当社グループソフトウェア「eBASE」の瑕疵を原因とした顧客の損害についての賠償責任がないことを明記しておりますが、万一「eBASE」に瑕疵が発見された場合には、その対応に多大なコストが発生するほか、瑕疵の程度によっては当社グループのビジネスモデル自体の遂行が不可能または著しく困難となるなど、当社グループの業績や事業継続そのものに影響を及ぼす可能性があります。

(10) 知的所有権侵害

「eBASE」は、知的所有権の侵害が無きよう、調査を行った上で開発を行っていますが、知的所有権の認識違いや、知的所有権の主張変更、調査の限界等、様々な理由で、第三者の知的所有権を侵害していないという保証はありません。万一、「eBASE」が第三者の知的所有権を侵害している場合には、損害賠償義務やロイヤリティ支払い等が生じ、あるいは当社グループの社会的信用が低下するなどして、当社グループの事業に影響を及ぼす可能性があります。

(11) 研究開発について

当社グループは、新しい製品や技術・サービスの開発のために、継続的に研究開発投資を行っております。しかし、市場のニーズに合致し、開発投資に見合った付加価値を生む魅力ある製品を継続的に開発できる保証はありません。その結果、当社グループの財政状態及び経営成績に影響を及ぼす可能性があります。

(12) 情報管理について

当社グループは、業務受託やシステム開発において入手する顧客の機密情報や個人情報の管理を徹底することはもとより、当社グループ自体の保有する内部情報、機密情報やノウハウの社外流出を防止することを経営の重要課題のひとつと位置付けております。そのため、情報管理については管理部を責任部門として、規程を整備し、取扱方法について、全社員に徹底した社内啓発と教育を行い、情報管理意識向上に努めております。しかしながら、不正アクセスその他により、万が一、情報漏洩が発生した場合、当社グループの業績及び財務状況に悪影響を及ぼすだけでなく、当社グループの信用失墜につながる可能性があります。

(13) システム障害リスクについて

事業の拡大及び効率化の維持対策を進めた結果、当社グループの事業はコンピューターネットワークシステムに業務の多くを依存しております。そのため、セキュリティの強化、ハードウェアの二重化等多くのトラブル対策を講じております。しかしながら、これらの対策にもかかわらず、人為的過誤、自然災害等によるトラブルが発生した場合には、当社グループが提供するサービスに対する信頼性の低下を招く等、当社グループの業績及び財務状況に悪影響を及ぼす可能性があります。

(14) 受託開発案件の不採算リスクについて

当社グループでは、「eBASE」を使ったカスタマイズ開発時には、原則として請負契約を締結しており、請負契約による受託開発の場合、受注時に顧客の諸要件を確認し、作業工程及び外注金額等を検討した後、当社グループより見積金額及び納期等を顧客に提示し契約締結に至ります。受注段階での見積精度の向上に努め、開発段階においてはプロジェクト管理及び品質管理の強化に努めることにより、不採算案件の発生防止に注力しております。しかしながら、受注時に採算性が見込まれるプロジェクトであっても、新技術仕様での開発であるものや開発進行途中で想定外の仕様変更・追加が発生する場合があります。作業工程が当初の見積以上に増加すること等により、最終的に案件が不採算化する可能性があります。

(15) 業績の季節変動について

当社グループが行うeBASE事業は、顧客（企業）から見ればシステム導入に伴う投資であり、各顧客（各企業）においてシステム投資は年度予算化されているため、多くの企業では決算が3月及び9月であることから3月末及び9月末に売上が集中する傾向にあります。しかしながら顧客（企業）の検収時期が遅延した場合、当社グループの業績に影響を与える可能性があります。従いまして現状では当社グループの経営成績を分析するに当たり、このような季節性を考慮する必要があります。

なお、当連結会計年度における四半期別の売上高及び営業利益の構成は、次のとおりであります。

	第1四半期	第2四半期	第3四半期	第4四半期	通期
売上高（千円）	828,159	940,896	877,284	1,396,757	4,043,097
構成比（％）	20.5	23.3	21.7	34.5	100.0
営業利益（千円）	118,743	218,315	150,238	612,381	1,099,679
構成比（％）	10.8	19.9	13.7	55.7	100.0

(16) 法的規制について

当社グループが行うeBASE-PLUS事業は、常用雇用型のIT開発アウトソーシングビジネスについて、「労働者派遣事業の適正な運営の確保及び派遣労働者の保護等に関する法律」（以下、「労働者派遣法」という。）による規制を受けております。当社グループは、関係法令を遵守して事業を運営しておりますが、労働者派遣法に定める派遣事業主としての欠格事由に該当もしくは法令に違反する事項が発生した場合には、事業の停止や派遣事業者の許可の取り消しをされる可能性があり、その場合には事業を営むことが出来なくなる可能性があります。現時点において認識している限りでは、これらの法令に定める欠格事由に該当する事実はありません。しかしながら将来、何らかの理由により許認可等の取消が発生した場合には、事業運営に大きな支障をきたすとともに、財政状態及び経営成績に大きな影響を与える可能性があります。

また、労働者派遣法をはじめとする関係諸法令は継続的に見直しが行われており、当社グループの事業に対して著しく不利となる改正が行われた場合は、財政状態及び経営成績に影響を与える可能性があります。

(許認可等の状況)

許認可等の名称	有効期限	許認可等の番号	規制法令	所轄官庁等	取消事由等
労働者派遣事業の許可	2017年5月1日から2020年4月30日まで	派27-302549	労働者派遣法	厚生労働省	労働者派遣法第6条に定める欠格事由に抵触した場合

(17) 人的資源について

当社グループが行うeBASE-PLUS事業の成長と業績は、人材に大きく依存しております。技術者の採用・育成が重要な経営課題となっておりますが、情報サービス産業における人材不足は解消されておられません。人材の採用・育成または既存社員の流出を防止できない場合は、当社グループのeBASE-PLUS事業の成長と業績に大きく影響する可能性があります。

(18) M&Aによる事業拡大について

当社グループは、既存事業の強化、事業規模の拡大に寄与すると判断出来、且つ、リスク検討の結果が低いと判断される場合等には、M&Aを有効に活用していく方針であります。M&Aにおいては、対象となる企業の財務内容、契約関係及び事業の状況等について事前にデューデリジェンスを実施し、十分にリスク検討をしておりますが、対象企業における偶発債務の発生や未認識債務の判明等事前の調査によっても把握できなかった問題が生じた場合や、事業展開が計画通りに進まない場合、投下資本の回収が困難になる等、当社グループの事業及び業績に影響を及ぼす可能性があります。また、M&Aにより、当社グループが従来行っていない新規事業が加わる際には、当該事業固有のリスク要因が加わる可能性があります。

(19) 保有有価証券における価格下落のリスクについて

当社グループは、資産運用上の効率性に着目し、余剰資金の一部を市場で流通している債券(社債)やファンドへの投資で運用しております。余剰資金の運用にあたっては、安全性の高いものを選択しておりますが、急激な市場金利や為替の変動、発行主体の急激な業績悪化等により、保有する有価証券の市場価額が著しく下落した場合、減損損失が発生し、当社グループの業績に影響を及ぼす可能性があります。

3 【経営者による財政状態、経営成績及びキャッシュ・フローの状況の分析】

(1) 経営成績等の状況の概要

当連結会計年度における当社グループの財政状態、経営成績及びキャッシュ・フロー(以下、「経営成績等」という。)の状況の概要は次のとおりであります。

財政状態及び経営成績の状況

・経営成績

当連結会計年度における世界経済は、米国政権の貿易政策による摩擦や中国経済の減速などによる影響等から、先行き不透明な状況となりました。我が国経済は、企業収益や雇用・所得環境の改善が続き、緩やかながらも回復基調を続けてまいりましたが、人手不足による労働需要逼迫による人件費の上昇懸念や消費増税の影響など、先行きの不透明感は払拭できないまま推移しました。当社グループの属する情報サービス分野におきましては、企業のIT投資は、企業収益の改善を受けて、システムの開発需要が高まり、全体としては緩やかな増加傾向で推移しておりますが、価格競争は激しくなっております。

このような環境の下、当社グループは、パッケージソフトビジネスのeBASE事業と、IT開発アウトソーシングビジネスのeBASE-PLUS事業で構成し事業活動をいたしました。

この結果、当連結会計年度における当社グループの業績は、売上高4,043,097千円(前年同期比214,507千円増)、営業利益1,099,679千円(前年同期比141,550千円増)、経常利益1,131,693千円(前年同期比153,999千円増)、親会社株主に帰属する当期純利益784,630千円(前年同期比95,755千円増)となりました。

各セグメントの業績は次のとおりです。

(イ) eBASE事業

[食品業界向けビジネス]

「食品表示法」の経過措置期間が終了する2020年3月末が迫り、食品小売の総菜部門や食品メーカー向けに、品質表示管理システム「FOODS eBASE」の導入企業が増加しました。また、無料ユーザーの継続的増加、等に努め、食品表示法対応低価格クラウド型有料サービス「eBASEjr.cloud」をリリースいたしました。食品小売り向けに、「食材えびす」データを利用した、取引価格を含む商品マスターデータマネジメントシステム「eB-MDM」を開発し、食品小売や食品メーカーの既存ユーザーへの導入を開始しました。更に、非食系の「商材えびす」である「日雑えびす」の追加導入も進み、前年同期比で増加となりました。

[日雑業界向けビジネス]

日雑業界等へeBASE活用提案に努め、日用品メーカーで統合商品DBの大型案件を受注しました。今年度より新たに、ドラッグストア向けに、医薬品情報データプールサービス「OTCえびす/調剤えびす」と「日雑えびす」、「食材えびす」等の「商材えびす」と連携した商品マスターデータマネジメントシステムの先行開発をし、大手ドラッグストアへのeBASE活用提案を推進、複数の大手ドラッグストアにて商品マスターデータマネジメントシステム「eB-MDM」を受注し、数件の来期検収案件が前倒しでの検収が確定しました。結果、売上高は前年同期比で微増となりました。

[住宅業界向けビジネス]

大手ハウスメーカーを中心に「住宅えびす」と連動したeBASE活用提案を行うと共に、統合商品情報管理システムの機能強化及び販促に努めました。更に、「住宅えびす」登録商品をメンテナンス部材から主要部材への展開を開始いたしました。結果、売上高は、大手ハウスメーカーで「住宅えびす」の運用が順調に開始され、他のハウスメーカーからも引き合いが増加したことにより、前年同期比で増加となりました。

これらの結果、eBASE事業の売上高は、1,823,438千円（前年同期比197,659千円増）、経常利益840,792千円（前年同期比137,033千円増）となりました。

(ロ) eBASE-PLUS事業

顧客ニーズの迅速な把握と対応による案件獲得に注力し、稼働工数増加のため人材の確保・育成にも努めました。前年比で新卒人員採用によるコスト増並びに運用オペレータからシステムエンジニア登用時における一過性の売上ロスに加え、退職により全体稼働工数が減少したものの、顧客との単価交渉を継続的に実施したことで、1人あたりの収益性はアップとなりました。

これらの結果、eBASE-PLUS事業の売上高は、2,231,720千円（前年同期比22,374千円増）、経常利益291,904千円（前年同期比17,969千円増）となりました。

・ 財政状態

当連結会計年度末の資産合計は、前連結会計年度末に比べ629,273千円増加し、4,573,949千円となりました。

当連結会計年度末の負債合計は、前連結会計年度末に比べ67,459千円増加し、491,586千円となりました。

当連結会計年度末の純資産合計は、前連結会計年度末に比べ561,814千円増加し、4,082,363千円となりました。

キャッシュ・フローの状況

・キャッシュ・フロー

当連結会計年度における現金及び現金同等物（以下、「資金」という）は、前連結会計年度末に比べ208,835千円増加し、2,013,265千円となりました。

当連結会計年度における各キャッシュ・フローの状況とそれらの要因は次のとおりであります。

（営業活動によるキャッシュ・フロー）

営業活動によるキャッシュ・フローは、624,018千円の収入（前連結会計年度は、717,392千円の収入）となりました。主な減少要因として、法人税等の支払額が306,376千円、売上債権の増加額が227,877千円、一方で増加要因として、税金等調整前当期純利益が1,131,693千円あったこと等によるものであります。

（投資活動によるキャッシュ・フロー）

投資活動によるキャッシュ・フローは、198,149千円の支出（前連結会計年度は、250,522千円の支出）となりました。主な増加要因として、投資有価証券の売却及び償還による収入が353,116千円、一方で減少要因として、投資有価証券の取得による支出が533,116千円あったこと等によるものであります。

（財務活動によるキャッシュ・フロー）

財務活動によるキャッシュ・フローは、217,004千円の支出（前連結会計年度は、94,985千円の支出）となりました。主な減少要因として、配当金の支払が235,818千円あったこと等によるものであります。

・資本の財源及び資金の流動性に係る情報

当社グループの資金需要は、運転資金として、労務費、外注費と販売費及び一般管理費等の営業費用があります。営業費用の主なものは人件費であります。設備投資資金として、ソフトウェア開発投資があります。これらの運転資金及び設備投資資金につきましては、内部資金を充当しております。

生産、受注及び販売の実績

当社グループの事業は、コンテンツマネジメントシステム「eBASE」をパッケージソフトウェアとして開発販売する事業及びシステム開発、Webソリューションビジネス、「eBASE」のクラウドサービス、データプールサービスの運用事業及びIT開発アウトソーシングビジネス（テクニカルサポート、センターマシン運用管理、コンテンツマネジメントソフト「eBASE」の受託開発、受託オペレーション、受託サーバー保守、コンサルティング、システム・インテグレーション・サービス、システム・マネージメントサービス）であり、生産をしていないため、生産実績及び受注状況について記載しておりません。

販売実績

当連結会計年度における販売実績をセグメントごとに示すと、次のとおりであります。

(単位：千円)

セグメントの名称	販売高	前年同期比(%)
eBASE事業	1,823,438	12.24
eBASE-PLUS事業	2,219,659	0.71
合計	4,043,097	5.6

- (注) 1 セグメント間取引については、相殺消去しております。
 2 上記の金額には、消費税等は含まれておりません。
 3 主な相手先別の販売実績及び当該販売実績の総販売実績に対する割合は、総販売実績に対する割合が10%未満であるため記載を省略しております。

(2) 経営者の視点による経営成績等の状況に関する分析・検討内容

経営者の視点による当社グループの経営成績等の状況に関する認識及び分析・検討内容は次のとおりであります。なお、文中の将来に関する事項は、当連結会計年度末現在において判断したものであります。

重要な会計方針及び見積り

当社グループの連結財務諸表は、わが国において一般に公正妥当と認められている会計基準に基づき作成されております。この連結財務諸表の作成にあたり、見積りが必要となる事項につきましては、合理的な基準に基づき、会計上の見積りを行っております。なお、詳細につきましては、「連結財務諸表作成のための基本となる重要な事項」に記載のとおりであります。

当連結会計年度の経営成績等の状況に関する認識及び分析・検討内容

・ 経営成績の分析

(売上高)

当連結会計年度の売上高は4,043,097千円（前年同期比214,507千円増）となりました。

eBASE事業の売上高は、1,823,438千円（前年同期比197,659千円増）、eBASE-PLUS事業の売上高は、2,231,720千円（前年同期比22,374千円増）となりました。

各セグメント別の分析は、「第2 事業の状況 3 経営者による財政状態、経営成績及びキャッシュ・フロー状況の分析 (1)経営成績等の状況の概要 財政状態及び経営成績の状況 ・ 経営成績」に記載しております。

(営業損益)

売上原価は、eBASE事業でのソフトウェア開発人件費の増加等により、1,965,322千円（前年同期比63,304千円増）となりました。販売費及び一般管理費は、eBASE事業での人件費増加等により、978,096千円（前年同期比9,651千円増）となり、当連結会計年度における営業利益は、1,099,679千円（前年同期比141,550千円増）となりました。

(経常損益)

営業外収益は、余剰資金の運用等により33,522千円となり、当連結会計年度における経常利益は、1,131,693千円（前年同期比153,999千円増）となりました。

(親会社株主に帰属する当期純損益)

以上により、当連結会計年度における親会社株主に帰属する当期純利益は、784,630千円（前年同期比95,755千円増）となりました。

・ 経営方針・経営戦略、経営上の目標の達成状況を判断するための客観的な指標等について

当社グループは、「経常利益」の持続的成長と収益性の向上を最大の経営目標とし、「売上高」の持続的成長を重要な経営指標と位置づけております。

2019年3月期の達成状況は、売上高4,043,097千円（計画比43,097千円増）、経常利益1,131,693千円（計画比81,693千円増）となりました。eBASE事業では、「食材えびす」「日雑えびす」等の商品情報データベース関連の受注が順調に推移し、かつ数件の来期案件が前倒しでの検収となり計画値を上回りました。eBASE-PLUS事業では、顧客との単価交渉の継続的实施により1人当たりの収益性がアップしたことにより、計画値を上回りました。

(単位：千円)

指標	2019年3月期 計画	2019年3月期 実績	計画比
売上高	4,000,000	4,043,097	43,097
経常利益	1,050,000	1,131,693	81,693

・財政状態の分析

(資産)

流動資産は、前連結会計年度末に比べ444,646千円増加し、3,035,710千円となりました。主な要因は、現金及び預金が206,928千円、受取手形及び売掛金が227,877千円増加したこと等であります。(なお、現金及び預金の詳しい内容につきましては、1.連結財務諸表等(1)連結財務諸表 連結キャッシュ・フロー計算書をご参照ください。)

固定資産は、前連結会計年度末に比べ184,626千円増加し、1,538,239千円となりました。主な要因は、投資有価証券が167,770千円増加したこと等であります。

この結果、総資産は、前連結会計年度末に比べ629,273千円増加し、4,573,949千円となりました。

(負債)

負債は、前連結会計年度末に比べ67,459千円増加し、491,586千円となりました。主な要因は、買掛金が15,638千円、未払法人税等が45,693千円増加したこと等であります。

(純資産)

純資産合計は、前連結会計年度末に比べ561,814千円増加し、4,082,363千円となりました。主な要因は配当金支払により利益剰余金が235,954千円減少した一方で、親会社株主に帰属する当期純利益計上により利益剰余金が784,630千円増加したこと等であります。これにより自己資本比率は88.96%となりました。

・キャッシュ・フローの分析

キャッシュ・フローの分析につきましては、「(1)経営成績等の状況の概要 キャッシュ・フローの状況」に記載しております。

4 【経営上の重要な契約等】

該当事項はありません。

5 【研究開発活動】

当社グループの研究開発活動は、既存パッケージソフトウェアeBASEシリーズ(基本アプリケーションやミドルウェア等)のバージョンアップと、新規eBASEオプションソフトウェア開発等があります。両者ともに開発部がこれを担当しており、必要に応じて、社外開発会社と共同して開発作業を行うこともあります。eBASE-PLUS社を含むグループ社内開発を基本としております。当連結会計年度のeBASE事業における研究開発費は63,218千円となっております。当連結会計年度に以下の開発を完了しリリースしました。

CMS(Content Management System)開発プラットフォーム「ミドルウェアeBASE」の機能強化

データの高度な管理要件に対し、商品属性毎に異なる仕様の管理項目情報をユーザーが自由に定義し、且つ、商品グループとしてデータベース管理システムや階層ツリー型データ構造の実現を可能とするミドルウェア機能の強化を行いました。特に「eBASEwebV3」では、大幅なデザインの向上、操作改善を実現しました。また、熟練した開発者がいなくても短納期で開発できるようにプログラミングレスで「eBASE」のカスタマイズ画面の提供が可能となる設計開発支援ツール及びより簡単にロジック開発が可能とするツールやシナリオテストを自動化する自動検証ツール等を開発し、高品質低コストなアプリケーション構築環境の強化を行いました。その他、ミドルウェア機能としてスマートフォン、タブレット端末対応を継続し、顧客管理、名刺管理システムの機能強化も継続して行いました。

「eBASE」のクラウド対応機能強化

食品業界向け「FODDS eBASE Cloud」では、オンプレミス環境だけでなく、パブリッククラウド環境でも稼働できるよう機能強化を継続して行いました。商品データプールサービスである「食材えびす」「日雑えびす」、「家電えびす」、「住宅えびす」等の機能強化及び操作性改善を行い、新たに医薬品系の業界別商品データプールサービス「OTCえびす」と「調剤えびす」をリリースしました。また、eBASEjr.のクラウド型「eBASEjr.Cloudサービス(有料)」や仕入先からのデータ作成及び収集環境として、より効率的な商品情報交換機能の開発及び構築に努めました。

eB-PointServiceの拡充

eBASE管理データを他システム連携する支援機能の強化を継続的に行いました。

「FOODS eBASE」のバージョンアップ

食品表示法対応の機能強化においては、新たに追加施行された原料原産地表示ルールに対する機能強化を行いました。また、個別的義務表示対応の開発に努め、基本バージョンをリリースしました。

第3 【設備の状況】

1 【設備投資等の概要】

当社グループが当連結会計年度に実施しました設備投資の総額は、eBASE事業の22,153千円であり、その主なものはソフトウェア20,858千円であります。

2 【主要な設備の状況】

(1) 提出会社

(2019年3月31日現在)

事業所名 (所在地)	セグメントの 名称	設備の内容	帳簿価額(千円)					従業員数 (名)
			建物	車両運搬具	工具、器具 及び備品	ソフトウェア	合計	
本社 (大阪市北区)	eBASE事業	全業務に関わる 設備	1,255	7,254	2,373	52,439	63,322	98
東京支社 (東京都中央区)	eBASE事業	全業務に関わる 設備	258		336		594	17
香川開発センター (香川県高松市)	eBASE事業	全業務に関わる 設備	173		0		173	11
(株)IDCフロンティア 吹田データセン ター(大阪府吹田 市)(注)3	eBASE事業	サーバー			0		0	

- (注) 1 金額には消費税等は含まれておりません。
2 現在休止中の設備はありません。
3 (株)IDCフロンティア吹田データセンターは、当社が(株)IDCフロンティアより賃借しているサーバー保管場所
あります。

(2) 国内子会社

(2019年3月31日現在)

会社名	事業所名 (所在地)	セグメントの 名称	設備の内容	帳簿価額(千円)					従業員数 (名)
				建物	工具、器具 及び備品	ソフトウエ ア	のれん	合計	
eBASE- NeXT(株)	本社 (大阪市北区)	eBASE事業	全業務に関わる 設備		139			139	
eBASE- PLUS(株)	本社 (大阪市北区) ほか3営業所	eBASE-PLUS事業	全業務に関わる 設備	4,433	1,153		675	6,262	312

- (注) 1 金額には消費税等は含まれておりません。
2 現在休止中の設備はありません。

3 【設備の新設、除却等の計画】

(1) 重要な設備の新設等

該当事項はありません。

(2) 重要な設備の除却等

該当事項はありません。

第4 【提出会社の状況】

1 【株式等の状況】

(1) 【株式の総数等】

【株式の総数】

種類	発行可能株式総数(株)
普通株式	32,000,000
計	32,000,000

(注) 2018年10月30日開催の取締役会決議により2019年4月1日付で株式分割に伴う定款変更が行われ、発行可能株式総数は32,000,000株増加し、64,000,000株となっております。

【発行済株式】

種類	事業年度末現在 発行数(株) (2019年3月31日)	提出日現在 発行数(株) (2019年6月25日)	上場金融商品取引所 名又は登録認可金融 商品取引業協会名	内容
普通株式	11,791,200	23,582,400	東京証券取引所 (市場第一部)	単元株式数は100株であります。
計	11,791,200	23,582,400		

(注) 1. 提出日現在の発行数には、2019年6月1日から有価証券報告書を提出する日までの新株予約権の行使により発行された株式数は、含まれておりません。

2. 2018年10月30日開催の取締役会決議により2019年4月1日付で普通株式1株につき2株の割合で株式分割いたしました。これにより発行済株式総数は11,791,200株増加し、23,582,400株となっております。

(2) 【新株予約権等の状況】

【ストックオプション制度の内容】

第11回新株予約権

2014年6月23日決議 (当社従業員及び当社子会社従業員 287名)		
	事業年度末現在 (2019年3月31日)	提出日の前月末現在 (2019年5月31日)
新株予約権の数(個)	10,110 (注)1	同左
新株予約権の目的となる株式の種類、内容及び数(株)	普通株式 20,220 (注)2	普通株式 40,440 (注)2
新株予約権の行使時の払込金額(円)	365 (注)3	183 (注)3
新株予約権の行使期間	2017年6月24日～2024年6月23日	同左
新株予約権の行使により株式を発行する場合の株式の発行価格及び資本組入額	発行価格 365円 資本組入額 183円	発行価格 183円 資本組入額 92円
新株予約権の行使の条件	(注)4	同左
新株予約権の譲渡に関する事項	(注)4	同左
組織再編成行為に伴う新株予約権の交付に関する事項	(注)5	同左

- (注) 1 新株予約権1個につき目的となる株式数は、1株である。ただし、(注)2に定める株式数の調整を行った場合は、同様の調整を行う。
- 2 新株予約権発行後、当社が普通株式につき株式分割又は株式併合を行う場合、次の算式により目的となる株式の数を調整するものとする。
調整後付与株式数=調整前付与株式数×株式分割・併合の比率
また、上記の他、新株予約権発行後、付与株式数の調整をすることが適切な場合は、当社は合理的な範囲で付与株式数を調整することができる。なお、上記の調整による1株未満の端数は切り捨てる。
- 3 新株予約権発行後、当社が株式分割、株式併合を行う場合は、次の算式により行使価額を調整し、調整により生ずる1円未満の端数は切り上げる。

$$\text{調整後行使価額} = \text{調整前行使価額} \times \frac{1}{\text{株式分割・併合の比率}}$$

また、割当日後、当社が当社普通株式につき、時価を下回る価額で、新株式を発行する場合または自己株式を処分する場合(ストックオプションの権利行使による新株発行または自己株式の処分を行なう場合を除く。)には、次の算式により行使価額を調整し、調整による1円未満の端数は切り上げる。

$$\text{調整後行使価額} = \text{調整前行使価額} \times \frac{\text{既発行株式数} + \frac{\text{新株発行株式数} \times 1 \text{株当たり払込金額}}{\text{新規発行前の株価}}}{\text{既発行株式数} + \text{新規発行による増加株式数}}$$

なお、上記算式において「既発行株式数」とは、当社の発行済普通株式総数から当社が保有する普通株式にかかると自己株式数を控除した数とし、また、自己株式の処分を行う場合には「新規発行」を「自己株式の処分」、「1株当たり払込金額」を「1株当たり処分金額」と読み替える。

さらに、上記割当の他、割当日後、当社が合併または会社分割を行なう場合等、行使価額の調整をすることが適切な場合は、当社は、合理的な範囲で行使価額を調整することができる。

- 4 新株予約権の行使の条件、譲渡に関する事項は次のとおりであります。
新株予約権の割当を受けた者(以下、「新株予約権者」という。)は、新株予約権の権利行使時においても当社及び当社子会社の取締役、監査役及び従業員の地位にあることを要する。ただし、当社と新株予約権者との間で締結する「新株予約権割当契約」に定める一定の要件を充足した場合に限り、当社および当社子会社の取締役、監査役および従業員の地位を失った場合も引き続き、その権利を行使することができる。
新株予約権の相続は認めない。
新株予約権の質入、その他の処分は認めない。
その他権利行使の条件は、当社取締役会決議に基づき、当社と新株予約権者との間で締結する「新株予約権割当契約」に定めるところによる。
- 5 組織再編行為の際の新株予約権の取り扱いについて
当社が、合併(当社が合併により消滅する場合に限る。)、吸収分割、新設分割、株式交換又は株式移転(以上の行為を総称して以下「組織再編行為」という。)をする場合において、組織再編行為の効力発生日において残存する新株予約権(以下「残存新株予約権」という。)の新株予約権者に対し、それぞれの場合につき、組織再編行為時に定める契約書又は計画書等に定めた場合には、それぞれの組織再編行為時に定める契約書又は計画書等に記載された条件に基づき、会社法第236条第1項第8項イからホまでに掲げる株式会社(以下「再編対象会社」という。)の新株予約権をそれぞれ交付することとする。この場合においては、残存新株予約権は消滅し、再編対象会社は新株予約権を新たに発行するものとする。
- 6 取締役会決議日は以下のとおりであります。
2014年6月30日取締役会決議
- 7 2017年5月12日開催の取締役会決議により、2017年10月1日付で1株を2株の割合、2018年10月30日開催の取締役会決議により、2019年4月1日付で1株を2株の割合で株式分割いたしました。これにより、「新株予約権の目的となる株式の数」、「新株予約権の行使時の払込金額」及び「新株予約権の行使により株式を発行する場合の株式の発行価格及び資本組入額」を調整しております。

13回新株予約権

2015年6月22日決議 (当社従業員及び当社子会社従業員 47名)		
	事業年度末現在 (2019年3月31日)	提出日の前月末現在 (2019年5月31日)
新株予約権の数(個)	2,400 (注)1	同左
新株予約権の目的となる株式の種類、内容及び数(株)	普通株式 4,800 (注)2	普通株式 9,600 (注)2
新株予約権の行使時の払込金額(円)	725 (注)3	363 (注)3
新株予約権の行使期間	2017年6月23日～2025年6月22日	同左
新株予約権の行使により株式を発行する場合の株式の発行価格及び資本組入額	発行価格 725円 資本組入額 363円	発行価格 363円 資本組入額 182円
新株予約権の行使の条件	(注)4	同左
新株予約権の譲渡に関する事項	(注)4	同左
組織再編成行為に伴う新株予約権の交付に関する事項	(注)5	同左

- (注) 1 新株予約権1個につき目的となる株式数は、1株である。ただし、(注)2に定める株式数の調整を行った場合は、同様の調整を行う。
- 2 新株予約権発行後、当社が普通株式につき株式分割又は株式併合を行う場合、次の算式により目的となる株式の数を調整するものとする。
調整後付与株式数=調整前付与株式数×株式分割・併合の比率
また、上記の他、新株予約権発行後、付与株式数の調整をすることが適切な場合は、当社は合理的な範囲で付与株式数を調整することができる。なお、上記の調整による1株未満の端数は切り捨てる。
- 3 新株予約権発行後、当社が株式分割、株式併合を行う場合は、次の算式により行使価額を調整し、調整により生ずる1円未満の端数は切り上げる。

$$\text{調整後行使価額} = \text{調整前行使価額} \times \frac{1}{\text{株式分割・併合の比率}}$$

また、割当日後、当社が当社普通株式につき、時価を下回る価額で、新株式を発行する場合または自己株式を処分する場合(ストックオプションの権利行使による新株発行または自己株式の処分を行なう場合を除く。)には、次の算式により行使価額を調整し、調整による1円未満の端数は切り上げる。

$$\text{調整後行使価額} = \text{調整前行使価額} \times \frac{\text{既発行株式数} + \frac{\text{新株発行株式数} \times \text{1株当たり払込金額}}{\text{新規発行前の株価}}}{\text{既発行株式数} + \text{新規発行による増加株式数}}$$

なお、上記算式において「既発行株式数」とは、当社の発行済普通株式総数から当社が保有する普通株式にかかる自己株式数を控除した数とし、また、自己株式の処分を行う場合には「新規発行」を「自己株式の処分」、「1株当たり払込金額」を「1株当たり処分金額」と読み替える。
さらに、上記割当の他、割当日後、当社が合併または会社分割を行なう場合等、行使価額の調整をすることが適切な場合は、当社は、合理的な範囲で行使価額を調整することができる。

- 4 新株予約権の行使の条件、譲渡に関する事項は次のとおりであります。
新株予約権の割当を受けた者(以下、「新株予約権者」という。)は、新株予約権の権利行使時においても当社及び当社子会社の取締役、監査役及び従業員の地位にあることを要する。ただし、当社と新株予約権者との間で締結する「新株予約権割当契約」に定める一定の要件を充足した場合に限り、当社および当社子会社の取締役、監査役および従業員の地位を失った場合も引き続き、その権利を行使することができる。
新株予約権の相続は認めない。
新株予約権の質入、その他の処分は認めない。
その他権利行使の条件は、当社取締役会決議に基づき、当社と新株予約権者との間で締結する「新株予約権割当契約」に定めるところによる。
- 5 組織再編行為の際の新株予約権の取り扱いについて
当社が、合併(当社が合併により消滅する場合に限る。)、吸収分割、新設分割、株式交換又は株式移転(以上の行為を総称して以下「組織再編行為」という。)をする場合において、組織再編行為の効力発生日において残存する新株予約権(以下「残存新株予約権」という。)の新株予約権者に対し、それぞれの場合につき、組織再編行為時に定める契約書又は計画書等に定めた場合には、それぞれの組織再編行為時に定める契約書又は計画書等に記載された条件に基づき、会社法第236条第1項第8項イからホまでに掲げる株式会社(以下「再編対象会社」という。)の新株予約権をそれぞれ交付することとする。この場合において、残存新株予約権は消滅し、再編対象会社は新株予約権を新たに発行するものとする。
- 6 取締役会決議日は以下のとおりであります。
2015年6月30日取締役会決議
- 7 2017年5月12日開催の取締役会決議により、2017年10月1日付で1株を2株の割合、2018年10月30日開催の取締役会決議により、2019年4月1日付で1株を2株の割合で株式分割いたしました。これにより、「新株予約権の目的となる株式の数」、「新株予約権の行使時の払込金額」及び「新株予約権の行使により株式を発行する場合の株式の発行価格及び資本組入額」を調整しております。

第14回新株予約権

2015年6月22日決議 (当社従業員及び当社子会社従業員 311名)		
	事業年度末現在 (2019年3月31日)	提出日の前月末現在 (2019年5月31日)
新株予約権の数(個)	7,225 (注)1	同左
新株予約権の目的となる株式の種類、内容及び数(株)	普通株式 14,450 (注)2	普通株式 28,900 (注)2
新株予約権の行使時の払込金額(円)	725 (注)3	363 (注)3
新株予約権の行使期間	2023年6月23日～2025年6月22日	同左
新株予約権の行使により株式を発行する場合の株式の発行価格及び資本組入額	発行価格 725円 資本組入額 363円	発行価格 363円 資本組入額 182円
新株予約権の行使の条件	(注)4	同左
新株予約権の譲渡に関する事項	(注)4	同左
組織再編成行為に伴う新株予約権の交付に関する事項	(注)5	同左

- (注) 1 新株予約権1個につき目的となる株式数は、1株である。ただし、(注)2に定める株式数の調整を行った場合は、同様の調整を行う。
- 2 新株予約権発行後、当社が普通株式につき株式分割又は株式併合を行う場合、次の算式により目的となる株式の数を調整するものとする。
調整後付与株式数=調整前付与株式数×株式分割・併合の比率
また、上記の他、新株予約権発行後、付与株式数の調整をすることが適切な場合は、当社は合理的な範囲で付与株式数を調整することができる。なお、上記の調整による1株未満の端数は切り捨てる。
- 3 新株予約権発行後、当社が株式分割、株式併合を行う場合は、次の算式により行使価額を調整し、調整により生ずる1円未満の端数は切り上げる。

$$\text{調整後行使価額} = \text{調整前行使価額} \times \frac{1}{\text{株式分割・併合の比率}}$$

また、割当日後、当社が当社普通株式につき、時価を下回る価額で、新株式を発行する場合または自己株式を処分する場合(ストックオプションの権利行使による新株発行または自己株式の処分を行なう場合を除く。)には、次の算式により行使価額を調整し、調整による1円未満の端数は切り上げる。

$$\text{調整後行使価額} = \text{調整前行使価額} \times \frac{\text{既発行株式数} + \frac{\text{新株発行株式数} \times 1 \text{株当たり払込金額}}{\text{新規発行前の株価}}}{\text{既発行株式数} + \text{新規発行による増加株式数}}$$

なお、上記算式において「既発行株式数」とは、当社の発行済普通株式総数から当社が保有する普通株式にかかる自己株式数を控除した数とし、また、自己株式の処分を行う場合には「新規発行」を「自己株式の処分」、「1株当たり払込金額」を「1株当たり処分金額」と読み替える。
さらに、上記割当の他、割当日後、当社が合併または会社分割を行なう場合等、行使価額の調整をすることが適切な場合は、当社は、合理的な範囲で行使価額を調整することができる。

- 4 新株予約権の行使の条件、譲渡に関する事項は次のとおりであります。
新株予約権の割当を受けた者(以下、「新株予約権者」という。)は、新株予約権の権利行使時においても当社及び当社子会社の取締役、監査役及び従業員の地位にあることを要する。ただし、当社と新株予約権者との間で締結する「新株予約権割当契約」に定める一定の要件を充足した場合に限り、当社および当社子会社の取締役、監査役および従業員の地位を失った場合も引き続き、その権利を行使することができる。
新株予約権の相続は認めない。
新株予約権の質入、その他の処分は認めない。
その他権利行使の条件は、当社取締役会決議に基づき、当社と新株予約権者との間で締結する「新株予約権割当契約」に定めるところによる。
- 5 組織再編行為の際の新株予約権の取り扱いについて
当社が、合併(当社が合併により消滅する場合に限る。)、吸収分割、新設分割、株式交換又は株式移転(以上の行為を総称して以下「組織再編行為」という。)をする場合において、組織再編行為の効力発生日において残存する新株予約権(以下「残存新株予約権」という。)の新株予約権者に対し、それぞれの場合につき、組織再編行為時に定める契約書又は計画書等に定めた場合には、それぞれの組織再編行為時に定める契約書又は計画書等に記載された条件に基づき、会社法第236条第1項第8項イからホまでに掲げる株式会社(以下「再編対象会社」という。)の新株予約権をそれぞれ交付することとする。この場合において、残存新株予約権は消滅し、再編対象会社は新株予約権を新たに発行するものとする。
- 6 取締役会決議日は以下のとおりであります。
2015年6月30日取締役会決議
- 7 2017年5月12日開催の取締役会決議により、2017年10月1日付で1株を2株の割合、2018年10月30日開催の取締役会決議により、2019年4月1日付で1株を2株の割合で株式分割いたしました。これにより、「新株予約権の目的となる株式の数」、「新株予約権の行使時の払込金額」及び「新株予約権の行使により株式を発行する場合の株式の発行価格及び資本組入額」を調整しております。

第15回新株予約権

2016年6月27日決議 (当社従業員及び当社子会社従業員 69名)		
	事業年度末現在 (2019年3月31日)	提出日の前月末現在 (2019年5月31日)
新株予約権の数(個)	3,500 (注)1	同左
新株予約権の目的となる株式の種類、内容及び数(株)	普通株式 7,000 (注)2	普通株式 14,000 (注)2
新株予約権の行使時の払込金額(円)	550 (注)3	275 (注)3
新株予約権の行使期間	2018年8月1日～2026年6月27日	同左
新株予約権の行使により株式を発行する場合の株式の発行価格及び資本組入額	発行価格 550円 資本組入額 275円	発行価格 275円 資本組入額 138円
新株予約権の行使の条件	(注)4	同左
新株予約権の譲渡に関する事項	(注)4	同左
組織再編成行為に伴う新株予約権の交付に関する事項	(注)5	同左

(注) 1 新株予約権1個につき目的となる株式数は、1株である。ただし、(注)2に定める株式数の調整を行った場合は、同様の調整を行う。

2 新株予約権発行後、当社が普通株式につき株式分割又は株式併合を行う場合、次の算式により目的となる株式の数を調整するものとする。

調整後付与株式数=調整前付与株式数×株式分割・併合の比率

また、上記の他、新株予約権発行後、付与株式数の調整をすることが適切な場合は、当社は合理的な範囲で付与株式数を調整することができる。なお、上記の調整による1株未満の端数は切り捨てる。

3 新株予約権発行後、当社が株式分割、株式併合を行う場合は、次の算式により行使価額を調整し、調整により生ずる1円未満の端数は切り上げる。

$$\text{調整後行使価額} = \text{調整前行使価額} \times \frac{1}{\text{株式分割・併合の比率}}$$

また、割当日後、当社が当社普通株式につき、時価を下回る価額で、新株式を発行する場合または自己株式を処分する場合(ストックオプションの権利行使による新株発行または自己株式の処分を行なう場合を除く。)には、次の算式により行使価額を調整し、調整による1円未満の端数は切り上げる。

$$\text{調整後行使価額} = \text{調整前行使価額} \times \frac{\text{既発行株式数} + \frac{\text{新株発行株式数} \times 1 \text{株当たり払込金額}}{\text{新規発行前の株価}}}{\text{既発行株式数} + \text{新規発行による増加株式数}}$$

なお、上記算式において「既発行株式数」とは、当社の発行済普通株式総数から当社が保有する普通株式にかかる自己株式数を控除した数とし、また、自己株式の処分を行う場合には「新規発行」を「自己株式の処分」、「1株当たり払込金額」を「1株当たり処分金額」と読み替える。

さらに、上記割当の他、割当日後、当社が合併または会社分割を行なう場合等、行使価額の調整をすることが適切な場合は、当社は、合理的な範囲で行使価額を調整することができる。

4 新株予約権の行使の条件、譲渡に関する事項は次のとおりであります。

新株予約権の割当を受けた者(以下、「新株予約権者」という。)は、新株予約権の権利行使時においても当社及び当社子会社の取締役、監査役及び従業員の地位にあることを要する。ただし、当社と新株予約権者との間で締結する「新株予約権割当契約」に定める一定の要件を充足した場合に限り、当社および当社子会社の取締役、監査役および従業員の地位を失った場合も引き続き、その権利を行使することができる。

新株予約権の相続は認めない。

新株予約権の質入、その他の処分は認めない。

その他権利行使の条件は、当社取締役会決議に基づき、当社と新株予約権者との間で締結する「新株予約権割当契約」に定めるところによる。

5 組織再編行為の際の新株予約権の取り扱いについて

当社が、合併(当社が合併により消滅する場合に限る。)、吸収分割、新設分割、株式交換又は株式移転(以上の行為を総称して以下「組織再編行為」という。)をする場合において、組織再編行為の効力発生日において残存する新株予約権(以下「残存新株予約権」という。)の新株予約権者に対し、それぞれの場合につき、組織再編行為時に定める契約書又は計画書等に定めた場合には、それぞれの組織再編行為時に定める契約書又は計画書等に記載された条件に基づき、会社法第236条第1項第8項イからホまでに掲げる株式会社(以下「再編対象会社」という。)の新株予約権をそれぞれ交付することとする。この場合においては、残存新株予約権は消滅し、再編対象会社は新株予約権を新たに発行するものとする。

6 取締役会決議日は以下のとおりであります。

2016年7月15日取締役会決議

7 2017年5月12日開催の取締役会決議により、2017年10月1日付で1株を2株の割合、2018年10月30日開催の取締役会決議により、2019年4月1日付で1株を2株の割合で株式分割いたしました。これにより、「新株予約権の目的となる株式の数」、「新株予約権の行使時の払込金額」及び「新株予約権の行使により株式を発行する場合の株式の発行価格及び資本組入額」を調整しております。

第16回新株予約権

2016年6月27日決議 (当社従業員及び当社子会社従業員 347名)		
	事業年度末現在 (2019年3月31日)	提出日の前月末現在 (2019年5月31日)
新株予約権の数(個)	9,075 (注)1	同左
新株予約権の目的となる株式の種類、内容及び数(株)	普通株式 18,150 (注)2	普通株式 36,300 (注)2
新株予約権の行使時の払込金額(円)	550 (注)3	275 (注)3
新株予約権の行使期間	2024年8月1日～2026年6月27日	同左
新株予約権の行使により株式を発行する場合の株式の発行価格及び資本組入額	発行価格 550円 資本組入額 275円	発行価格 275円 資本組入額 138円
新株予約権の行使の条件	(注)4	同左
新株予約権の譲渡に関する事項	(注)4	同左
組織再編成行為に伴う新株予約権の交付に関する事項	(注)5	同左

(注) 1 新株予約権1個につき目的となる株式数は、1株である。ただし、(注)2に定める株式数の調整を行った場合は、同様の調整を行う。

2 新株予約権発行後、当社が普通株式につき株式分割又は株式併合を行う場合、次の算式により目的となる株式の数を調整するものとする。

調整後付与株式数=調整前付与株式数×株式分割・併合の比率

また、上記の他、新株予約権発行後、付与株式数の調整をすることが適切な場合は、当社は合理的な範囲で付与株式数を調整することができる。なお、上記の調整による1株未満の端数は切り捨てる。

3 新株予約権発行後、当社が株式分割、株式併合を行う場合は、次の算式により行使価額を調整し、調整により生ずる1円未満の端数は切り上げる。

$$\text{調整後行使価額} = \text{調整前行使価額} \times \frac{1}{\text{株式分割・併合の比率}}$$

また、割当日後、当社が当社普通株式につき、時価を下回る価額で、新株式を発行する場合または自己株式を処分する場合(ストックオプションの権利行使による新株発行または自己株式の処分を行なう場合を除く。)には、次の算式により行使価額を調整し、調整による1円未満の端数は切り上げる。

$$\text{調整後行使価額} = \text{調整前行使価額} \times \frac{\text{既発行株式数} + \frac{\text{新株発行株式数} \times 1 \text{株当たり払込金額}}{\text{新規発行前の株価}}}{\text{既発行株式数} + \text{新規発行による増加株式数}}$$

なお、上記算式において「既発行株式数」とは、当社の発行済普通株式総数から当社が保有する普通株式にかかる自己株式数を控除した数とし、また、自己株式の処分を行う場合には「新規発行」を「自己株式の処分」、「1株当たり払込金額」を「1株当たり処分金額」と読み替える。

さらに、上記割当の他、割当日後、当社が合併または会社分割を行なう場合等、行使価額の調整をすることが適切な場合は、当社は、合理的な範囲で行使価額を調整することができる。

4 新株予約権の行使の条件、譲渡に関する事項は次のとおりであります。

新株予約権の割当を受けた者(以下、「新株予約権者」という。)は、新株予約権の権利行使時においても当社及び当社子会社の取締役、監査役及び従業員の地位にあることを要する。ただし、当社と新株予約権者との間で締結する「新株予約権割当契約」に定める一定の要件を充足した場合に限り、当社および当社子会社の取締役、監査役および従業員の地位を失った場合も引き続き、その権利を行使することができる。

新株予約権の相続は認めない。

新株予約権の質入、その他の処分は認めない。

その他権利行使の条件は、当社取締役会決議に基づき、当社と新株予約権者との間で締結する「新株予約権割当契約」に定めるところによる。

5 組織再編行為の際の新株予約権の取り扱いについて

当社が、合併(当社が合併により消滅する場合に限る。)、吸収分割、新設分割、株式交換又は株式移転(以上の行為を総称して以下「組織再編行為」という。)をする場合において、組織再編行為の効力発生日において残存する新株予約権(以下「残存新株予約権」という。)の新株予約権者に対し、それぞれの場合につき、組織再編行為時に定める契約書又は計画書等に定めた場合には、それぞれの組織再編行為時に定める契約書又は計画書等に記載された条件に基づき、会社法第236条第1項第8項イからホまでに掲げる株式会社(以下「再編対象会社」という。)の新株予約権をそれぞれ交付することとする。この場合においては、残存新株予約権は消滅し、再編対象会社は新株予約権を新たに発行するものとする。

6 取締役会決議日は以下のとおりであります。

2016年7月15日取締役会決議

7 2017年5月12日開催の取締役会決議により、2017年10月1日付で1株を2株の割合、2018年10月30日開催の取締役会決議により、2019年4月1日付で1株を2株の割合で株式分割いたしました。これにより、「新株予約権の目的となる株式の数」、「新株予約権の行使時の払込金額」及び「新株予約権の行使により株式を発行する場合の株式の発行価格及び資本組入額」を調整しております。

【ライツプランの内容】

該当事項はありません。

【その他の新株予約権等の状況】

該当事項はありません。

(3) 【行使価額修正条項付新株予約権付社債券等の行使状況等】

該当事項はありません。

(4) 【発行済株式総数、資本金等の推移】

年月日	発行済株式 総数増減数 (株)	発行済株式 総数残高 (株)	資本金増減額 (千円)	資本金残高 (千円)	資本準備金 増減額 (千円)	資本準備金 残高 (千円)
2017年10月1日 (注)1	5,895,600	11,791,200		190,349		162,849

(注)1. 株式分割(1:2)によるものであります。

2. 2019年4月1日付で普通株式1株につき2株の割合で株式分割いたしました。これにより発行済株式総数は11,791,200株増加し、提出日現在23,582,400株となっております。

(5) 【所有者別状況】

2019年3月31日現在

区分	株式の状況(1単元の株式数100株)								単元未満 株式の状況 (株)
	政府及び 地方公共 団体	金融機関	金融商品 取引業者	その他の 法人	外国法人等		個人 その他	計	
					個人以外	個人			
株主数 (人)		17	19	17	43	1	1,907	2,004	-
所有株式数 (単元)		10,942	1,161	1,630	16,478	24	87,618	117,853	5,900
所有株式数 の割合(%)		9.28	0.99	1.38	13.98	0.02	74.35	100.00	-

(注) 自己株式301,632株は、「個人その他」に301,600単元、「単元未満株式の状況」に32株に含まれております。

(6) 【大株主の状況】

2019年3月31日現在

氏名又は名称	住所	所有株式数 (株)	発行済株式(自己株式を 除く。)の総数に対する 所有株式数の割合(%)
常包 浩司	大阪府豊中市	4,211,010	36.65
STATE STREET BANK AND TRUST COMPANY 505224 (常任代理人株式会社みずほ銀行)	P.O.BOX 351 BOSTON MASSACHU SETTS 02101 U.S.A. (東京都 港区港南2-15-1)	550,000	4.79
GOLDMAN, SACHS & CO. REG (常任代理人 ゴールドマン・サックス証券株式会社)	200 WEST STREET NEW YORK, NY, USA (東京都港区六本木6- 10-1)	505,120	4.40
日本マスタートラスト信託銀行株式会社	東京都港区浜松町2-11-3	372,900	3.25
西山 貴司	兵庫県西宮市	345,000	3.00
日本トラスティ・サービス信託銀行株式 会社	東京都中央区晴海1-8-11	300,200	2.61
西尾 浩一	大阪府吹田市	293,100	2.55
岩田 貴夫	大阪府枚方市	270,712	2.36
常包 和子	大阪府豊中市	266,400	2.32
窪田 勝康	奈良県生駒市	264,600	2.30
計		7,379,042	64.22

(注) 1. 上記の所有株式数のうち、信託業務に係る株式数は、次のとおりであります。

日本マスタートラスト信託銀行株式会社 372,900株

日本トラスティ・サービス信託銀行株式会社 300,200株

2. 上記のほか、当社所有の自己株式301,632株があります。

3. 2019年4月1日付で普通株式1株につき2株の割合で株式分割を行っておりますが、上記所有株式数については、当該株式分割前の所有株式数を記載しております。

4. 2017年6月22日付で公衆の縦覧に供されている大量保有報告書において、エフエムアールエルエルシー (FMR LLC) が2017年6月15日現在で以下の株式を所有している旨が記載されているものの、当社として2019年3月31日現在における実質所有株式数の確認ができませんので、上記大株主の状況には含めておりません。

なお、その大量保有報告書の内容は以下のとおりであります。

2017年10月1日付及び2019年4月1日付でそれぞれ普通株式1株につき普通株式2株の割合で株式分割を行っておりますが、下記の保有株券等の数は株式分割前の株式数を記載しております。

氏名又は名称	住所	保有株券等の数 (株)	株券等保有割合 (%)
エフエムアールエルエル シー (FMR LLC)	米国02210マサチューセッツ州ボスト ン、サマー・ストリート 245 (245 Summer Street, Boston, Massachusetts 02210, USA)	304,200	5.16

5. 2019年2月28日付で公衆の縦覧に供されている大量保有報告書において、カバウター・マネージメント・エルエルシー (Kabouter Management, LLC) が2019年2月25日現在で以下の株式を所有している旨が記載されているものの、当社として2019年3月31日現在における実質所有株式数の確認ができませんので、上記大株主の状況には含めておりません。

なお、その大量所有報告書の内容は以下のとおりであります。

2019年4月1日付で普通株式1株につき普通株式2株の割合で株式分割を行っておりますが、下記の保有株券等の数は株式分割前の株式数を記載しております。

氏名又は名称	住所	保有株券等の数 (株)	株券等保有割合 (%)
カバウター・マネージメント ・エルエルシー (Kabouter Management, LLC)	アメリカ合衆国イリノイ州60611、シ カゴ、ノース・ミシガン・アベ ニュー 401、2510号室	591,600	5.02

(7) 【議決権の状況】

【発行済株式】

2019年3月31日現在

区分	株式数(株)	議決権の数(個)	内容
無議決権株式			
議決権制限株式(自己株式等)			
議決権制限株式(その他)			
完全議決権株式(自己株式等)	(自己保有株式) 普通株式 301,600		株主としての権利内容の制限のない、標準となる株式
完全議決権株式(その他)	普通株式 11,483,700	114,837	同上
単元未満株式	普通株式 5,900		
発行済株式総数	11,791,200		
総株主の議決権		114,837	

【自己株式等】

2019年3月31日現在

所有者の氏名 又は名称	所有者の住所	自己名義 所有株式数 (株)	他人名義 所有株式数 (株)	所有株式数 の合計 (株)	発行済株式総数 に対する所有 株式数の割合(%)
(自己保有株式) eBASE株式会社	大阪府大阪市北区 豊崎5-4-9	301,600		301,600	2.56
計		301,600		301,600	2.56

2 【自己株式の取得等の状況】

【株式の種類等】 会社法第155条第7号による普通株式の取得

(1) 【株主総会決議による取得の状況】

該当事項はありません。

(2) 【取締役会決議による取得の状況】

該当事項はありません。

(3) 【株主総会決議又は取締役会決議に基づかないものの内容】

会社法第155条第7号による普通株式の取得

区分	株式数(株)	価額の総額(千円)
当事業年度における取得自己株式		
当期間における取得自己株式	32	36

(注) 1. 2019年4月1日付で普通株式1株につき普通株式2株の割合で株式分割を行っております。当期間における取得自己株式は、当該株式分割後の株式数を記載しております。

2. 当期間における保有自己株式数には、2019年6月1日から有価証券報告書提出日までの単元未満株式の買取り及び買増請求による売渡による株式数は含めておりません。

(4) 【取得自己株式の処理状況及び保有状況】

区分	当事業年度		当期間	
	株式数(株)	処分価額の総額 (千円)	株式数(株)	処分価額の総額 (千円)
引き受ける者の募集を行った取得自己株式				
消却の処分を行った取得自己株式				
合併、株式交換、会社分割に係る移転を行った取得自己株式				
その他(新株予約権の権利行使)	35,450	12,194		
保有自己株式数	301,632		603,296	

(注) 1. 2019年4月1日付で普通株式1株につき普通株式2株の割合で株式分割を行っております。当期間における保有自己株式数は、当該株式分割による増加数301,632株が含まれております。

2. 当期間における保有自己株式数には、2019年6月1日から有価証券報告書提出日までの単元未満株式の買取り及び買増請求による売渡による株式数は含めておりません。

3 【配当政策】

当社は、株主に対する利益還元を重要な経営課題として位置付け、株主への長期的な利益還元を実現するため、まず内部留保資金を充実し、ビジネス環境の変化を先取りした積極的な事業展開を行う必要があると考えております。またその決定に関しては、経営成績及び財政状態並びに配当性向を総合的に勘案し決定することを基本方針としております。

当社の剰余金の配当は、期末配当の年1回を基本的な方針としております。配当の決定機関は、株主総会でありませ

ず。当事業年度の剰余金の配当につきましては、株主の皆様への利益還元の更なる充実を期して中長期に株式保有して下さる皆様のご期待にお応えするため、親会社株主に帰属する当期純利益ベースでの配当性向を30%の目標で維持する方針に則り、2019年3月31日を基準日とする期末配当金として普通配当を1株当たり合計20円60銭(配当金総額236百万円)を実施することを決定いたしました。

当社は、継続的な安定配当の基本方針のもと、配当性向を30%の目標で維持するとともに、内部留保資金につきましては、人員の補充、新製品開発に伴う投資、業務効率化のための社内システム・インフラ構築に充当していく予定です。

なお、当社は会社法第454条第5項に規定する中間配当を行うことができる旨を定款に定めております。

(注1) 基準日が当期に属する剰余金の配当の株主総会の決議年月日は2019年6月24日であります。

(注2) 2019年4月1日付で普通株式1株につき2株の割合で株式分割を行っております。1株当たり配当額については、当該株式分割前の実際の配当金の額を記載しております。

4 【コーポレート・ガバナンスの状況等】

(1) 【コーポレート・ガバナンスの概要】

<コーポレート・ガバナンスに関する基本的な考え方>

当社は、長期安定的な株主価値の向上を経営の最重要課題の1つと位置づけ、より高い技術開発力を目指す技術集団として、株主をはじめ地域社会、顧客企業、社員等のステークホルダーとともに成長していく事を目指しております。そのためには、コーポレート・ガバナンスが有効に機能することが不可欠であるとの認識のもと、ガバナンス体制の強化、充実に努めております。

まず、株主に対する説明責任を果たすべく、迅速かつ適切な情報開示の実施と経営の透明性の確保を重視し、変化の早い経営環境に対応して、迅速な意思決定及び業務執行を可能とする経営体制を構築するとともに、経営の効率性を担保とする経営監視体制の充実を図ってまいります。それにより、ステークホルダーの信用と信頼を得て、事業活動を展開していく方針であります。

今後も、会社の成長・変化に応じて、コーポレート・ガバナンスの体制を随時見直し、企業価値の最大化を図ることを目標としております。

企業統治の体制

(イ) 企業統治の体制の概要

当社における企業統治の体制は、取締役会、監査等委員会を設置し、監査等委員以外の取締役5名及び監査等委員である取締役3名を選任しております。

なお、当社は、取締役が期待される役割を十分に発揮できるよう、会社法第426条第1項の規定に基づき、取締役（取締役であった者を含む。）の同法423条第1項の責任につき、善意でかつ重大な過失がない場合には、取締役会の決議によって、法令の定める限度額の範囲内で、その責任を免除できる旨を定款に定めております。なお、経過措置として、当社は第14回定時株主総会において決議された定款一部変更の効力発生時以前の行為に関し、会社法第426条第1項の規定により、監査役（監査役であった者を含む。）の損害賠償責任を法令の限度において、取締役会の決議によって免除できる旨を定款に定めております。また、当社は会社法第427条第1項及び当社定款に基づき、社外取締役（業務執行取締役等である者を除く。）との間に、同法423条第1項の責任につき、善意でかつ重大な過失のないときは、損害賠償責任を限定する契約を締結しております。当該契約に基づく損害賠償責任限度額は、法令が規定する額であります。社外取締役（業務執行取締役等である者を除く。）との間で締結した損害賠償責任限定契約は、改選により再任した場合は継続いたします。

a 取締役会

取締役会は、8名（うち社外取締役3名）で構成され、毎月開催される定時取締役会に加え、必要に応じて臨時取締役会を開催しており経営上重要な意思決定を行うとともに、各取締役の業務執行の監督を行っております。

b 監査等委員会

監査等委員会は、社外取締役3名で構成され、取締役の職務の執行の監査及び監査報告の作成、株主総会に提出する会計監査人の選任及び解任並びに不再任に関する議案の内容の決定等を行います。

c 経営会議

当社では、週1回、原則として常勤取締役及び社外取締役、各部署責任者・担当者が出席する経営会議を開催しております。職務権限規程に基づき、事業計画及び業績についての報告・検討及び重要な業務に関する判断を行っており各部門の業務の執行状況が報告され、情報共有しつつ、十分な議論を行っております。

d 会計監査人

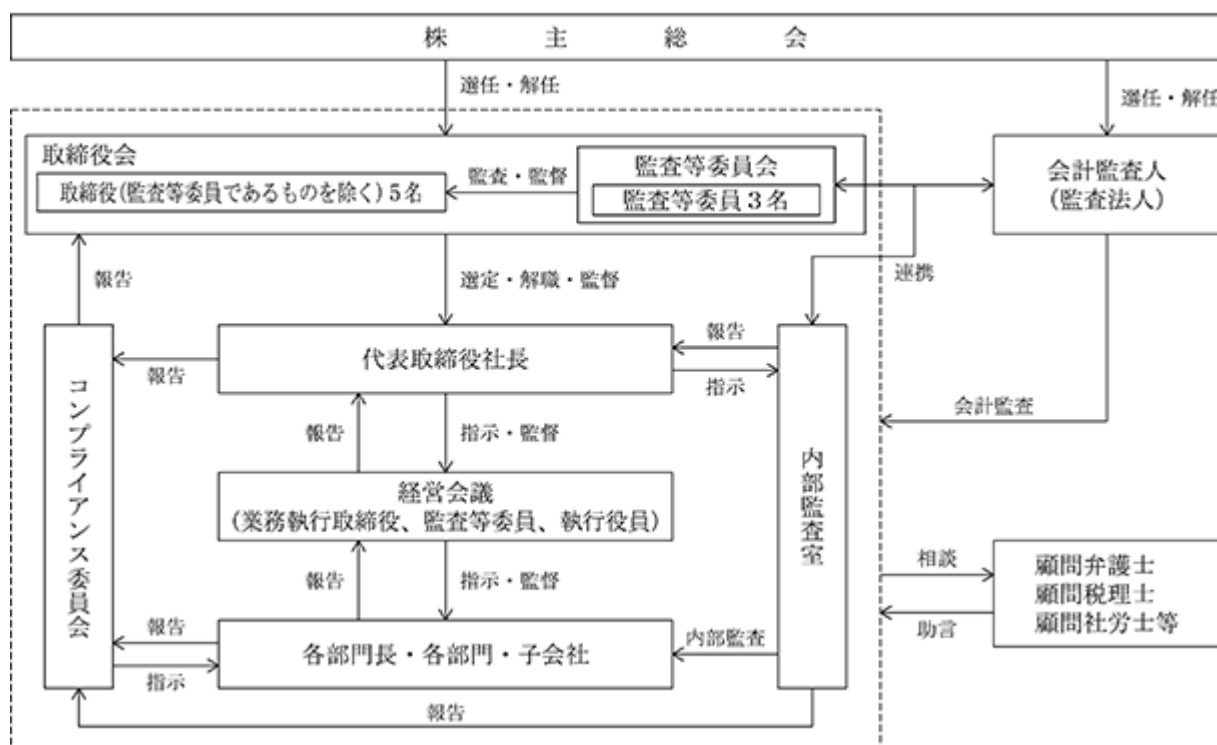
会計監査人は太陽有限責任監査法人を選任し、監査契約を結び、正しい経営情報を提供し、公正不偏な立場から監査が実施される環境を整備しております。

e 内部監査室

部門の業務執行が、法令等に則って適正か監査するとともに必要に応じて改善提案を行うため、各業務執行部門から独立した代表取締役社長直轄の内部監査室を設置し、当社及び子会社の内部監査を行います。

当社の企業統治体制を図示すると次のとおりです。

コーポレート・ガバナンス【様式図】



(ロ) 企業統治の体制を採用する理由

当社がこのような体制を採用している理由は、長期安定的な株主価値の向上を経営の最重要課題の1つとして位置づけ、より高い技術開発力を目指す技術者集団として、株主をはじめ地域社会、顧客企業、社員等のステークホルダーと共に成長していく事を目指しております。そのためには、コーポレート・ガバナンスが有効に機能することが不可欠であると考えているためであります。

(ハ) 内部統制システムの整備状況

1. 取締役の職務の執行に係る情報の保存及び管理に関する体制

(1) 文書管理規程に定める保管方法、保管場所、保存期間に従い、次に定める文書（電磁的記録を含む）を保存する。

1. 株主総会議事録
2. 取締役会議事録
3. 重要な会議の議事録
4. 予算統制に関するもの
5. 会計帳簿、会計伝票に関するもの
6. 官公庁及び証券取引所に提出した文書の写し
7. 稟議書
8. 契約書
9. その他文書管理規程に定める文書

(2) 取締役は、これらの文書を常時閲覧できるものとする。

2. 損失の危険の管理に関する規程その他の体制

(1) リスク管理規程により、当社グループのリスクカテゴリー毎の責任部署を定め、管理部担当取締役を全社のリスク統括責任者として任命し、管理部において当社グループ全体のリスクを網羅的・総括的に管理する。

(2) 内部監査室が当社グループ各部門毎のリスク管理の状況を監査し、その結果を定期的に管理部担当取締役及び取締役会に報告し、取締役会において改善策を審議・決定する。

3. 取締役の職務の執行が効率的に行われることを確保するための体制
 - (1) 取締役は全社的な目標を定め、各担当取締役はその目標達成のために各部門の具体的な目標及び権限を含めた効率的な達成方法を定める。
 - (2) 情報システムを活用して取締役会が定期的に目標の進捗状況をレビューし、改善を促すことを内容とする、全社的な業務の効率化を実現するシステムを構築する。
4. 取締役及び使用人の職務執行が法令及び定款に適合することを確保するための体制
 - (1) コンプライアンス規程をはじめとするコンプライアンス体制にかかる規程を役職員が法令・定款及び社会規範を遵守した行動をとるための行動規範とする。
 - (2) その徹底を図るため、管理部においてコンプライアンスの取り組みを横断的に統括することとし、同部を中心に役職員教育等を行う。
 - (3) 内部監査室は、管理部と連携の上、コンプライアンスの状況を監査する。
 - (4) これらの活動は定期的に取締役会及び監査等委員会に報告する。
 - (5) 法令上疑義のある行為等について従業員が直接情報提供を行う手段として匿名で投稿が可能な社内Web掲示板（ホットライン）を設置し運営する。
5. 当社及び子会社から成る企業集団における業務の適正を確保するための体制
 - (1) 当社及びグループ各社における内部統制の構築を目指し、当社にグループ各社全体の内部統制担当を設けると共に、当社及びグループ各社間での内部統制に関する協議、情報の共有化、指示・要請の伝達等が効率的に行われるシステムを含む体制を構築する。
 - (2) 当社取締役及びグループ各社の社長は、各部門の業務の適正を確保する内部統制の確立と運用の権限と責任を有する。
 - (3) 当社の内部監査室は、当社及びグループ各社の内部監査を実施し、その結果を取締役、グループ各社の社長及び内部統制担当に報告し、内部統制担当は必要に応じて、内部統制の改善策の指導、実施の支援・助言を行う。
 - (4) 親会社を含むグループ会社間の取引については、取引の客観性及び合理性を確保するとともに、親会社との取引に関しては、親会社からの独立性を確保するものとする。
6. 監査等委員会がその補助すべき使用人を置くことを求めた場合における当該使用人に関する体制並びにその使用人の取締役からの独立性に関する事項
 - (1) 監査等委員会は、その業務に必要な場合は、内部監査部門の要員による監査業務の補助について代表取締役と協議するものとする。
 - (2) 監査等委員会より監査業務に必要な命令を受けた職員はその命令に関して、取締役（監査等委員である取締役を除く）、内部監査責任者等の指揮命令を受けないものとする。
7. 取締役（監査等委員である取締役を除く）及び使用人が監査等委員会に報告をするための体制
 - (1) 監査等委員会に報告すべき事項を定める規程を制定し、取締役（監査等委員である取締役を除く）は次に定める事項を報告する。
 1. 重要な会議で決議された事項
 2. 会社に著しい損害を及ぼすおそれのある事項
 3. 毎月の経営状況として重要な事項
 4. 内部監査状況
 5. リスク管理に関する重要な事項
 6. 重大な法令・定款違反
 7. コンプライアンスホットラインの通報状況及び内容
 - (2) 使用人は前項に関する重大な事実を発見した場合は、監査等委員会に直接報告できるものとする。
 - (3) 公益通報者保護法に基づき、公益通報に関わる通報者の保護を遵守する。

8. その他監査等委員会の監査が実効的に行われることを確保するための体制

(1) 内部監査室は監査の方針、計画について監査等委員と事前協議を行い、その監査結果を定期的に報告し、監査等委員と緊密に連携する。

9. 反社会的勢力排除に向けた基本的な考え方及びその整備状況

(1) 基本的な考え方

当社は、反社会的勢力の排除に向けて、反社会的勢力からの不当な要求を一切受け付けず、警察当局及び弁護士等と協力し、連携を図りながら反社会的勢力及び団体に対して毅然とした態度で拒むことを基本的な考え方としております。

(2) 整備状況

当社は、管理部門を対応部署とし、警察当局及び弁護士等と協力し、連携を図りながらグループウェアソフト等にて情報を提供・共有することで、継続的な啓蒙・教育活動に取り組んでおります。

新規の取引先については、当該取引先が反社会的勢力に該当するか否かを社内において検索データベース等を用いて調査し、該当しないと判断した場合には、社内の所定の承認手続きを経て、当該取引先と契約締結しております。

取締役会で決議できる株主総会決議事項

(イ) 自己株式の取得

当社は、経済の変化に対応した機動的な資本政策の遂行を可能とするため、会社法第165条第2項の規定により、取締役会の決議によって市場取引等により自己株式を取得することができる旨定款に定めております。

(ロ) 中間配当

当社は、株主の機動的な利益還元を行うため、会社法第454条第5項の規定により、取締役会の決議によって毎年9月30日を基準日として、中間配当を行うことができる旨定款に定めております。

取締役の定数

当社の取締役（監査等委員である取締役を除く。）は5名以内、監査等委員である取締役は3名以上とする旨定款に定めております。

取締役の選任の決議要件

当社は、取締役の選任決議について、議決権を行使することのできる株主の議決権の3分の1以上を有する株主が出席した株主総会において、その議決権の過半数の決議によって選任する旨を定款に定めております。また、取締役の選任決議については累積投票によらない旨も定款に定めております。

株主総会の特別決議要件

当社は、会社法第309条第2項の定めによるべき決議は、定款に別段の定めがある場合を除き、議決権を行使することのできる株主の議決権の3分の1以上を有する株主が出席し、その議決権の3分の2以上をもってこれを決する旨を定款に定めております。これは、株主総会における特別決議の定足数を緩和することにより、株主総会の円滑な運営を行うことを目的とするものであります。

(2) 【役員の状況】

役員一覧

男性8名 女性0名 (役員のうち女性の比率0%)

役職名	氏名	生年月日	略歴		任期	所有株式数 (株)
代表取締役社長	常包 浩司	1957年3月20日	1985年4月 1996年4月 2001年10月 2010年11月	凸版印刷株式会社入社 同社関西画像研究所所長 当社設立 代表取締役社長(現任) eBASE-PLUS株式会社代表取締役社長(現任)	(注)2	8,422,020
取締役執行役員(CFO)	窪田 勝康	1962年10月28日	2005年1月 2005年9月 2007年4月 2010年11月	当社入社 当社取締役 当社取締役執行役員(CFO)(現任) eBASE-PLUS株式会社取締役(現任)	(注)2	529,200
取締役執行役員	西山 貴司	1966年7月3日	1992年4月 2001年10月 2005年11月 2007年4月 2013年4月	凸版印刷株式会社入社 当社取締役 eBASE-NeXT株式会社代表取締役社長 当社取締役執行役員 当社取締役執行役員 大阪ソリューションB.U. 管掌(現任)	(注)2	690,000
取締役執行役員	岩田 貴夫	1967年6月23日	2003年11月 2004年6月 2007年4月 2013年4月	当社入社 当社取締役 当社取締役執行役員 当社取締役執行役員 市場開発B.U. 管掌、SE B.U. 管掌(現任)	(注)2	541,424
取締役執行役員	上野 雅彦	1969年1月28日	2007年4月 2008年10月 2013年4月 2018年6月	当社入社 当社執行役員 当社執行役員 東京ソリューションB.U. 管掌 当社取締役執行役員 東京ソリューションB.U. 管掌(現任)	(注)2	22,000
取締役(監査等委員)	永田 博彦	1956年10月28日	1979年4月 2003年10月 2006年6月 2017年4月 2018年4月 2018年6月 2019年4月	ナショナル住宅建材株式会社入社 (1982年8月ナショナル住宅産業株式会社へ社名変更) (2002年10月バナホーム株式会社へ社名変更) 同社リフォーム事業部長 同社執行役員リフォーム事業担当 同社特別顧問渉外担当 (2018年4月バナソニック ホームズ株式会社へ社名変更) 同社顧問 当社取締役(監査等委員)(現任) バナソニック ホームズ株式会社客員(現任)	(注)2	5,000
取締役(監査等委員)	福田 泰弘	1935年7月27日	1959年4月 1990年6月 1993年6月 1995年4月 1995年6月 2004年6月 2007年6月 2008年6月 2008年6月 2015年6月	凸版印刷株式会社入社 同社取締役 同社常務取締役関西支社長 同社常務取締役社長付 トッパン・ムーア株式会社顧問 トッパン・ムーア株式会社代表取締役社長 (1997年4月トッパン・フォームズ株式会社に社名変更) 同社代表取締役会長 同社取締役会長 同社相談役 当社監査役 当社取締役(監査等委員)(現任)	(注)2	343,400
取締役(監査等委員)	高森 浩一	1947年2月20日	1970年4月 1992年4月 2001年1月 2005年6月 2007年4月 2008年4月 2009年4月 2011年6月 2012年12月 2013年9月 2015年6月	シャープ株式会社入社 同社情報通信営業本部第二営業部長 同社国内情報通信営業本部部長 同社取締役国内情報通信営業本部部長 同社常務取締役国内情報通信営業本部部長 同社常務執行役員国内情報通信営業本部部長 同社顧問 当社監査役 株式会社高森戦略研究所代表取締役(現任) 株式会社高森サンヴィジョン代表取締役 当社取締役(監査等委員)(現任)	(注)2	80,200
計						10,633,244

- (注) 1 取締役の永田博彦、福田泰弘、高森浩一の各氏は、社外取締役であります。
- 2 2019年3月期に係る定時株主総会終結の時から、取締役(監査等委員である取締役を除く。)の任期は1年以内、監査等委員である取締役は2年以内に終了する事業年度のうち最終のものに関する定時株主総会の終結の時までであります。
- 3 監査等委員の体制は、次のとおりであります。 委員長 永田博彦 委員 福田泰弘 委員 高森浩一
- 4 2018年10月30日開催の取締役会決議により2019年4月1日付で普通株式1株につき2株の割合で株式分割いたしました。所有株式数は当該株式分割後の株式数を記載しております。

社外取締役の状況

当社の社外取締役（監査等委員）は3名であります。社外取締役永田博彦氏は、パナソニック ホームズの客員を兼任しております。当社は同社と取引関係がありますが、その取引額が当社の年間売上高に占める割合は約0.04%であり、独立性に影響を与えるものではありません。同氏は、当社の株式を5,000株保有しております。上記以外は同氏と当社との間に特別な利害関係はありません。同氏は、ハウスメーカーの執行役員として経営に参加しており、業界における幅広い知識、経験を有していることから社外取締役に選任しており、株式会社東京証券取引所に対し、独立役員として届けております。社外取締役福田泰弘氏は、トッパン・フォームズ株式会社出身であります。当社は同社と、人的関係、資本的关系又は取引関係その他の利害関係はございません。同氏は当社の株式を上場前から343,400株保有しております。上記以外は同氏と当社との間に特別な利害関係はありません。同氏は長年にわたる経営者としての豊富な経験と幅広い知識を有していることから社外取締役に選任しており、株式会社東京証券取引所に対し、独立役員として届けております。社外取締役高森浩一氏は、シャープ株式会社出身で、現在は株式会社高森戦略研究所の代表取締役に兼任しております。当社はシャープ株式会社及び株式会社高森戦略研究所と、人的関係、資本的关系又は取引関係その他の利害関係はございません。同氏は、当社の株式を80,200株保有しております。上記以外は同氏と当社との間に特別な利害関係はありません。同氏は、取締役として培われた知識・経験より、株式会社運営に対する高い知見を有していることから社外取締役に選任しており、株式会社東京証券取引所に対し、独立役員として届けております。

当社の社外取締役を選任するための当社からの独立性に関する基準又は方針はないものの、国内金融商品取引所が定める社外役員の独立性に関する判断基準等を参考にしており、当社の業務執行に対する客観的視点での助言・監視機能や牽制機能が十分に果たされております。社外取締役（監査等委員）は、会計監査人、内部監査責任者と意見交換により相互連携を図っております。また、社外取締役（監査等委員）と内部統制担当は、共有すべき事項について相互連携し、情報交換を行っており、業務の適正性は確保されております。

(3) 【監査の状況】

内部監査及び監査等委員監査の状況

当社の内部監査におきましては、内部監査室に専任者をおき、内部監査規程に則り、専任者が年間の監査テーマを策定し、監査テーマについて関連する部署の内部監査を行い、連結子会社も併せ内部監査を実施しております。監査等委員会は監査等委員会監査のほかに内部監査室から報告を受け、適時内部監査業務への立会いをし、また、会計監査人の会計監査への適時立会い及び監査報告会に常時出席し、適時意見を述べることによって内部監査室及び会計監査人の相互連携を図り、当社グループ部門の業務執行状況を監査しております。また、これら監査についての共有すべき事項については、内部統制担当に対して適宜報告されております。

会計監査の状況

当社の会計監査業務を執行した公認会計士は、森内茂之氏、児玉秀康氏であり、太陽有限責任監査法人に所属しております。当社の会計監査業務に係る補助者は、公認会計士9名、その他10名であります。

（注）継続監査年数については、いずれも7年以内のため記載を省略しております。

(監査報酬の内容等)

「企業内容等の開示に関する内閣府令の一部を改正する内閣府令」（平成31年1月31日 内閣府令第3号）による改正後の「企業内容等の開示に関する内閣府令」第二号様式記載上の注意(56)d(f) から の規定に経過措置を適用しております。

(監査公認会計士等に対する報酬の内容)

区分	前連結会計年度		当連結会計年度	
	監査証明業務に基づく報酬(千円)	非監査業務に基づく報酬(千円)	監査証明業務に基づく報酬(千円)	非監査業務に基づく報酬(千円)
提出会社	15,200		15,200	
連結子会社				
計	15,200		15,200	

(その他重要な報酬の内容)

(前連結会計年度)

該当事項はありません。

(当連結会計年度)

該当事項はありません。

(監査公認会計士等の提出会社に対する非監査業務の内容)

(前連結会計年度)

該当事項はありません。

(当連結会計年度)

該当事項はありません。

(監査報酬の決定方針)

該当事項はありませんが、監査日数等を勘案したうえで決定しております。

(4) 【役員の報酬等】

役員の報酬等の額又はその算定方法の決定に関する方針に係る事項

(イ) 役員及び監査等委員の報酬等に係る方針

取締役(監査等委員である取締役を除く)の報酬は、株主総会に於いてその総枠を決議した上で、前年の連結経常利益実績を変数として、取締役(監査等委員である取締役を除く)の当該年度報酬額を取締役会決議に基づく内規で定める一定の計算式にて算出し、取締役会決議を経て決定しております。

取締役(監査等委員)の報酬は、株主総会に於いてその総枠を決議した上で、固定報酬のみとしております。

(ロ) 報酬の体系

1. 取締役(監査等委員である取締役を除く)の報酬は年間報酬により定める。
2. 取締役の報酬は、役員報酬のみとして、使用人部分給与、手当等、他の給与は原則として支給しない。
3. 監査等委員である取締役(社外取締役)の報酬は年間報酬により定める。

2015年6月22日開催の第14回定時株主総会において決議された役員報酬限度額は、取締役(監査等委員である取締役を除く。)総額年額120,000千円以内、監査等委員である取締役総額年額15,000千円以内となっております。

役員区分ごとの報酬等の総額、報酬等の種類別の総額及び対象となる役員の員数

役員区分	報酬等の総額 (千円)	報酬等の種類別の総額(千円)		対象となる 役員の員数 (名)
		固定報酬	業績連動報酬	
取締役(監査等委員を除く。)	105,601	105,601		6
取締役(監査等委員) (社外取締役)	12,600 (11,700)	12,600 (11,700)	()	4 (3)

当社は、2015年6月22日付で監査役会設置会社から監査等委員会設置会社に移行しております。

役員ごとの連結報酬等の総額等

連結報酬等の総額が1億円以上である者が存在しないため、記載しておりません。

(5) 【株式の保有状況】

投資株式の区分の基準及び考え方

当社は、株式の価値の変動及び配当の受領により利益を得ることを目的として保有する株式を純投資目的である投資株式、それ以外の株式を純投資目的以外の目的である投資株式（政策保有株式）に区分しております。

保有目的が純投資目的以外の目的である投資株式

(イ) 保有方針及び保有の合理性を検証する方法並びに個別銘柄の保有の適否に関する取締役会等における検証の内容

当社は、当社グループの持続的な成長と中長期的な企業価値の向上に資するため、事業戦略上の関係性や重要性を総合的に勘案し、必要と判断する企業の株式を保有しております。

当社は、保有の意義が薄れたと考えられる政策保有株式については、できる限り速やかに処分・縮減をしていく基本方針のもと、取締役会において、毎期、個別の政策保有株式について、政策保有の意義を検証し、当社グループの持続的な成長と中長期的な企業価値の向上に資すると認められない株式がある場合は、株主として相手先企業と必要十分な対話を行います。対話の実施によっても、改善が認められない株式については、適時・適切に売却します。

(ロ) 銘柄数及び貸借対照表計上額

	銘柄数 (銘柄)	貸借対照表計上額の合計額 (千円)
非上場株式	4	45,347

(当事業年度において株式数が増加した銘柄)

	銘柄数 (銘柄)	株式数の増加に係る取得 価額の合計額(千円)	株式数の増加の理由
非上場株式	2	35,737	事業戦略上の関係を強化するため取得

(ハ) 特定投資株式及びみなし保有株式の銘柄ごとの株式数、貸借対照表計上額等に関する情報

該当事項はありません。

保有目的が純投資目的である投資株式

該当事項はありません。

第5 【経理の状況】

1 連結財務諸表及び財務諸表の作成方法について

(1) 当社の連結財務諸表は、「連結財務諸表の用語、様式及び作成方法に関する規則」(昭和51年大蔵省令第28号)に基づいて作成しております。

(2) 当社の財務諸表は、「財務諸表等の用語、様式及び作成方法に関する規則」(昭和38年大蔵省令第59号。以下「財務諸表等規則」という。)に基づいて作成しております。

なお、当社は、特例財務諸表提出会社に該当し、財務諸表等規則第127条の規定により財務諸表を作成しております。

2 監査証明について

当社は、金融商品取引法第193条の2第1項の規定に基づき、連結会計年度(2018年4月1日から2019年3月31日まで)の連結財務諸表及び事業年度(2018年4月1日から2019年3月31日まで)の財務諸表について、太陽有限責任監査法人により監査を受けております。

3 連結財務諸表等の適正性を確保するための特段の取組みについて

当社は、連結財務諸表等の適正性を確保するための特段の取組みを行っております。具体的には、会計基準等の内容を適切に把握し、又は会計基準等の変更等についての確に対応することができる体制を整備するため、公益財団法人財務会計基準機構へ加入し、同機構の行うセミナーへ参加しております。

1 【連結財務諸表等】

(1) 【連結財務諸表】

【連結貸借対照表】

(単位：千円)

	前連結会計年度 (2018年3月31日)	当連結会計年度 (2019年3月31日)
資産の部		
流動資産		
現金及び預金	1,803,393	2,010,322
受取手形及び売掛金	775,671	1,003,549
有価証券	-	2,299
仕掛品	1,829	701
その他	11,368	20,526
貸倒引当金	1,199	1,688
流動資産合計	2,591,063	3,035,710
固定資産		
有形固定資産		
建物	16,334	16,334
減価償却累計額	9,161	10,213
建物（純額）	7,172	6,120
車両運搬具	11,186	11,186
減価償却累計額	310	3,931
車両運搬具（純額）	10,875	7,254
工具、器具及び備品	66,930	68,225
減価償却累計額	61,136	64,222
工具、器具及び備品（純額）	5,794	4,002
有形固定資産合計	23,842	17,377
無形固定資産		
のれん	1,575	675
ソフトウェア	43,726	51,435
その他	2,788	2,788
無形固定資産合計	48,090	54,898
投資その他の資産		
投資有価証券	1,224,431	1,392,202
差入保証金	33,328	34,756
繰延税金資産	14,383	20,489
その他	10,411	19,389
貸倒引当金	875	875
投資その他の資産合計	1,281,679	1,465,962
固定資産合計	1,353,612	1,538,239
資産合計	3,944,675	4,573,949

(単位：千円)

	前連結会計年度 (2018年3月31日)	当連結会計年度 (2019年3月31日)
負債の部		
流動負債		
買掛金	28,136	43,775
未払金	80,531	75,836
未払法人税等	166,374	212,068
未払消費税等	55,062	60,649
その他	94,021	99,256
流動負債合計	424,126	491,586
負債合計	424,126	491,586
純資産の部		
株主資本		
資本金	190,349	190,349
資本剰余金	187,433	204,462
利益剰余金	3,236,471	3,785,146
自己株式	116,106	103,911
株主資本合計	3,498,146	4,076,045
その他の包括利益累計額		
その他の有価証券評価差額金	1,344	7,107
その他の包括利益累計額合計	1,344	7,107
新株予約権	21,058	13,425
純資産合計	3,520,549	4,082,363
負債純資産合計	3,944,675	4,573,949

【連結損益計算書及び連結包括利益計算書】

【連結損益計算書】

(単位：千円)

	前連結会計年度 (自 2017年 4月 1日 至 2018年 3月 31日)	当連結会計年度 (自 2018年 4月 1日 至 2019年 3月 31日)
売上高	3,828,590	4,043,097
売上原価	1,902,017	1,965,322
売上総利益	1,926,572	2,077,775
販売費及び一般管理費		
役員報酬	120,078	118,201
給料及び手当	427,094	455,100
法定福利費	71,414	78,309
旅費及び交通費	60,656	52,951
支払手数料	29,408	26,643
研究開発費	1 74,203	1 63,218
減価償却費	4,491	6,687
その他	181,096	176,982
販売費及び一般管理費合計	968,444	978,096
営業利益	958,128	1,099,679
営業外収益		
受取利息	6,978	14,164
受取配当金	10,858	13,122
投資事業組合運用益	-	5,654
貸倒引当金戻入額	9,710	-
その他	4,028	580
営業外収益合計	31,575	33,522
営業外費用		
支払手数料	7,661	1,410
上場関連費用	4,348	-
その他	-	96
営業外費用合計	12,009	1,507
経常利益	977,694	1,131,693
税金等調整前当期純利益	977,694	1,131,693
法人税、住民税及び事業税	286,656	349,445
法人税等調整額	2,163	2,382
法人税等合計	288,819	347,063
当期純利益	688,874	784,630
親会社株主に帰属する当期純利益	688,874	784,630

【連結包括利益計算書】

(単位：千円)

	前連結会計年度 (自 2017年 4月 1日 至 2018年 3月31日)	当連結会計年度 (自 2018年 4月 1日 至 2019年 3月31日)
当期純利益	688,874	784,630
その他の包括利益		
その他有価証券評価差額金	664	8,451
その他の包括利益合計	1,664	1,845
包括利益	689,539	776,178
(内訳)		
親会社株主に係る包括利益	689,539	776,178
非支配株主に係る包括利益	-	-

【連結株主資本等変動計算書】

前連結会計年度(自 2017年 4月 1日 至 2018年 3月31日)

(単位：千円)

	株主資本				
	資本金	資本剰余金	利益剰余金	自己株式	株主資本合計
当期首残高	190,349	165,132	2,661,433	140,270	2,876,644
当期変動額					
剰余金の配当			113,837		113,837
親会社株主に帰属する当期純利益			688,874		688,874
自己株式の取得				133	133
自己株式の処分		22,301		24,297	46,598
株主資本以外の項目の当期変動額(純額)					
当期変動額合計	-	22,301	575,037	24,163	621,502
当期末残高	190,349	187,433	3,236,471	116,106	3,498,146

	その他の包括利益累計額		新株予約権	純資産合計
	その他有価証券評価差額金	その他の包括利益累計額合計		
当期首残高	679	679	29,714	2,907,038
当期変動額				
剰余金の配当				113,837
親会社株主に帰属する当期純利益				688,874
自己株式の取得				133
自己株式の処分				46,598
株主資本以外の項目の当期変動額(純額)	664	664	8,656	7,992
当期変動額合計	664	664	8,656	613,510
当期末残高	1,344	1,344	21,058	3,520,549

当連結会計年度(自 2018年 4月 1日 至 2019年 3月31日)

(単位：千円)

	株主資本				
	資本金	資本剰余金	利益剰余金	自己株式	株主資本合計
当期首残高	190,349	187,433	3,236,471	116,106	3,498,146
当期変動額					
剰余金の配当			235,954		235,954
親会社株主に帰属する当期純利益			784,630		784,630
自己株式の取得					-
自己株式の処分		17,028		12,194	29,223
株主資本以外の項目の当期変動額(純額)					
当期変動額合計	-	17,028	548,675	12,194	577,898
当期末残高	190,349	204,462	3,785,146	103,911	4,076,045

	その他の包括利益累計額		新株予約権	純資産合計
	その他有価証券評価差額金	その他の包括利益累計額合計		
当期首残高	1,344	1,344	21,058	3,520,549
当期変動額				
剰余金の配当				235,954
親会社株主に帰属する当期純利益				784,630
自己株式の取得				-
自己株式の処分				29,223
株主資本以外の項目の当期変動額(純額)	8,451	8,451	7,632	16,084
当期変動額合計	8,451	8,451	7,632	561,814
当期末残高	7,107	7,107	13,425	4,082,363

【連結キャッシュ・フロー計算書】

(単位：千円)

	前連結会計年度 (自 2017年 4月 1日 至 2018年 3月 31日)	当連結会計年度 (自 2018年 4月 1日 至 2019年 3月 31日)
営業活動によるキャッシュ・フロー		
税金等調整前当期純利益	977,694	1,131,693
減価償却費	15,090	20,909
株式報酬費用	8,593	2,928
のれん償却額	900	900
貸倒引当金の増減額(は減少)	12,710	489
受取利息及び受取配当金	17,836	27,286
為替差損益(は益)	-	60
投資事業組合運用損益(は益)	-	5,654
上場関連費用	4,348	-
売上債権の増減額(は増加)	66,196	227,877
たな卸資産の増減額(は増加)	37	1,100
仕入債務の増減額(は減少)	905	15,638
未払消費税等の増減額(は減少)	11,329	5,587
未払金の増減額(は減少)	21,088	4,472
その他の資産・負債の増減額	28,724	4,878
小計	970,157	909,137
利息及び配当金の受取額	17,877	21,257
法人税等の支払額	270,641	306,376
営業活動によるキャッシュ・フロー	717,392	624,018
投資活動によるキャッシュ・フロー		
有形固定資産の取得による支出	13,306	1,517
有形固定資産の売却による収入	2,129	-
無形固定資産の取得による支出	22,690	20,858
投資有価証券の取得による支出	608,515	533,116
投資有価証券の売却及び償還による収入	392,000	353,116
投資事業組合からの分配による収入	-	5,654
その他	140	1,428
投資活動によるキャッシュ・フロー	250,522	198,149
財務活動によるキャッシュ・フロー		
自己株式の取得による支出	133	-
自己株式の処分による収入	29,697	18,814
上場関連費用の支出	10,828	-
配当金の支払額	113,720	235,818
財務活動によるキャッシュ・フロー	94,985	217,004
現金及び現金同等物に係る換算差額	-	28
現金及び現金同等物の増減額(は減少)	371,884	208,835
現金及び現金同等物の期首残高	1,432,544	1,804,429
現金及び現金同等物の期末残高	1 1,804,429	1 2,013,265

【注記事項】

(連結財務諸表作成のための基本となる重要な事項)

1 連結の範囲に関する事項

(1) すべての子会社を連結しております。

連結子会社の数 2社

連結子会社の名称

eBASE-NeXT株式会社

eBASE-PLUS株式会社

2 持分法の適用に関する事項

非連結子会社及び関連会社がないため、該当事項はありません。

3 連結子会社の事業年度等に関する事項

連結子会社の決算日は、連結決算日と一致しております。

4 会計方針に関する事項

(1) 重要な資産の評価基準及び評価方法

有価証券

満期保有目的の債券

償却原価法(定額法)を採用しております。

その他有価証券

時価のあるもの

決算期末日の市場価格等に基づく時価法を採用しております。

(評価差額は、全部純資産直入法により処理し、売却原価は、移動平均法により算定)

時価のないもの

移動平均法による原価法を採用しております。

なお、投資事業有限責任組合等への出資(金融商品取引法第2条第2項により有価証券とみなされるもの)については、組合契約に規定される決算報告日に応じて入手可能な最近の決算書を基礎とし、持分相当額を純額で取り込む方法によっております。

たな卸資産

通常の販売目的で保有するたな卸資産

評価基準は原価法(収益性の低下による簿価切下げの方法)によっております。

仕掛品

個別法

(2) 重要な減価償却資産の減価償却の方法

有形固定資産

定率法によっております。

なお、主な耐用年数は以下のとおりであります。

建物(建物附属設備) 15年

車両運搬具 6年

工具、器具及び備品 3～6年

また、2007年3月31日以前に取得した資産については、償却可能限度額まで償却が終了した翌年から5年間で均等償却する方法によっております。

無形固定資産

自社利用のソフトウェアにつきましては、社内における利用期間(5年)に基づく定額法によっております。

(3) 重要な引当金の計上基準

貸倒引当金

債権の貸倒れによる損失に備えるため、一般債権については貸倒実績率により、貸倒懸念債権等特定の債権については個別に回収可能性を勘案し、回収不能見込額を計上しております。

(4) 重要な収益及び費用の計上基準

受注制作のソフトウェアに係る収益の計上基準

当連結会計年度末までの進捗部分について成果の確実性が認められる受注契約については工事進行基準（工事進捗率の見積りは原価比例法）を、その他の受注契約については検収基準を適用しております。

(5) のれんの償却方法及び償却期間

5年間で均等償却しております。

(6) 連結キャッシュ・フロー計算書における資金の範囲

資金（現金及び現金同等物）は、手許現金、随時引き出し可能な預金及び容易に換金可能であり、かつ、価値の変動について僅少なリスクしか負わない取得日から3ヶ月以内に償還期限の到来する短期投資からなっております。

(7) その他連結財務諸表作成のための重要な事項

消費税等の会計処理

消費税及び地方消費税の会計処理は、税抜方式によっております。

(未適用の会計基準等)

- ・「収益認識に関する会計基準」（企業会計基準第29号 平成30年3月30日）
- ・「収益認識に関する会計基準の適用指針」（企業会計基準適用指針第30号 平成30年3月30日）

(1) 概要

収益認識に関する包括的な会計基準であります。収益は、次の5つのステップを適用し認識されます。

ステップ1：顧客との契約を識別する。

ステップ2：契約における履行義務を識別する。

ステップ3：取引価格を算定する。

ステップ4：契約における履行義務に取引価格を配分する。

ステップ5：履行義務を充足した時に又は充足するにつれて収益を認識する。

(2) 適用予定日

2022年3月期の期首より適用予定であります。

(3) 当該会計基準等の適用による影響

影響額は、当連結財務諸表の作成時において評価中であります。

(表示方法の変更)

- ・「『税効果会計に係る会計基準』の一部改正」の適用に伴う変更

「『税効果会計に係る会計基準』の一部改正」（企業会計基準第28号 平成30年2月16日）を当連結会計年度の期首から適用し、繰延税金資産は投資その他の資産の区分に表示する方法に変更しました。

この結果、前連結会計年度の連結貸借対照表において、「流動資産」の「繰延税金資産」12,318千円は、「投資その他の資産」の「繰延税金資産」14,383千円に含めて表示しております。

(連結貸借対照表関係)

該当事項はありません。

(連結損益計算書関係)

- 1 一般管理費に含まれる研究開発費は、次のとおりであります。

前連結会計年度 (自 2017年4月1日 至 2018年3月31日)	当連結会計年度 (自 2018年4月1日 至 2019年3月31日)
74,203千円	63,218千円

(連結包括利益計算書関係)

1 その他の包括利益に係る組替調整額及び税効果額

	前連結会計年度 (自 2017年4月1日 至 2018年3月31日)	当連結会計年度 (自 2018年4月1日 至 2019年3月31日)
その他有価証券評価差額金		
当期発生額	953千円	12,195千円
組替調整額	千円	20千円
税効果調整前	953千円	12,174千円
税効果額	289千円	3,723千円
その他有価証券評価差額金	664千円	8,451千円
その他の包括利益合計	664千円	8,451千円

(連結株主資本等変動計算書関係)

前連結会計年度(自 2017年4月1日 至 2018年3月31日)

1. 発行済株式に関する事項

株式の種類	当連結会計年度期首	増加	減少	当連結会計年度末
普通株式(株)	5,895,600	5,895,600		11,791,200

(変動事由の概要)

- ・2017年10月1日付けで普通株式1株につき2株の割合で株式分割したことによる増加 5,895,600株

2. 自己株式に関する事項

株式の種類	当連結会計年度期首	増加	減少	当連結会計年度末
普通株式(株)	203,734	168,613	35,265	337,082

(変動事由の概要)

- ・2017年10月1日付けで、普通株式1株につき2株の割合で株式分割したことによる増加 168,541株
- ・単元未満株式の買取りによる増加 72株
- ・新株予約権行使による自己株式の処分 35,265株

3. 新株予約権等に関する事項

会社名	内訳	目的となる株式の種類	目的となる株式の数(株)				当連結会計年度末残高(千円)
			当連結会計年度期首	増加	減少	当連結会計年度末	
提出会社	第11回ストック・オプションとしての新株予約権					5,633	
提出会社	第12回ストック・オプションとしての新株予約権					162	
提出会社	第13回ストック・オプションとしての新株予約権					3,964	
提出会社	第14回ストック・オプションとしての新株予約権					2,489	
提出会社	第15回ストック・オプションとしての新株予約権					7,573	
提出会社	第16回ストック・オプションとしての新株予約権					1,234	
合計						21,058	

4. 配当に関する事項

(1) 配当金支払額

決議	株式の種類	配当金の総額 (千円)	1株当たり 配当額(円)	基準日	効力発生日
2017年6月26日 定時株主総会	普通株式	113,837	20.00	2017年3月31日	2017年6月27日

(2) 基準日が当連結会計年度に属する配当のうち、配当の効力発生日が翌連結会計年度となるもの

決議	株式の種類	配当の原資	配当金の総額 (千円)	1株当たり 配当額(円)	基準日	効力発生日
2018年6月25日 定時株主総会	普通株式	利益剰余金	235,954	20.60	2018年3月31日	2018年6月26日

(注) 1. 2017年10月1日付で普通株式1株につき2株の割合で株式分割を行っており、上記の1株当たり配当額は当該株式分割後の金額を記載しております。

2. 2018年6月25日定時株主総会決議による1株当たり配当額には、記念配当2円50銭を含んでおります。

当連結会計年度(自 2018年4月1日 至 2019年3月31日)

1. 発行済株式に関する事項

株式の種類	当連結会計年度期首	増加	減少	当連結会計年度末
普通株式(株)	11,791,200			11,791,200

2. 自己株式に関する事項

株式の種類	当連結会計年度期首	増加	減少	当連結会計年度末
普通株式(株)	337,082		35,450	301,632

(変動事由の概要)

・新株予約権行使による自己株式の処分 35,450株

3. 新株予約権等に関する事項

会社名	内訳	目的となる 株式の種類	目的となる株式の数(株)				当連結会計 年度末残高 (千円)
			当連結会計 年度期首	増加	減少	当連結 会計年度末	
提出会社	第11回ストック・オプションとしての新株予約権					4,094	
提出会社	第12回ストック・オプションとしての新株予約権						
提出会社	第13回ストック・オプションとしての新株予約権					2,114	
提出会社	第14回ストック・オプションとしての新株予約権					3,237	
提出会社	第15回ストック・オプションとしての新株予約権					2,079	
提出会社	第16回ストック・オプションとしての新株予約権					1,899	
合計						13,425	

4. 配当に関する事項

(1) 配当金支払額

決議	株式の種類	配当金の総額 (千円)	1株当たり 配当額(円)	基準日	効力発生日
2018年6月25日 定時株主総会	普通株式	235,954	20.60	2018年3月31日	2018年6月26日

(注) 2018年6月25日定時株主総会決議による1株当たり配当額には、記念配当2円50銭を含んでおります。

(2) 基準日が当連結会計年度に属する配当のうち、配当の効力発生日が翌連結会計年度となるもの

決議	株式の種類	配当の原資	配当金の総額 (千円)	1株当たり 配当額(円)	基準日	効力発生日
2019年6月24日 定時株主総会	普通株式	利益剰余金	236,685	20.60	2019年3月31日	2019年6月25日

(注) 2019年4月1日付で普通株式1株につき2株の割合で株式分割を行っておりますが、上記の1株当たり配当額は当該株式分割前の金額を記載しております。

(連結キャッシュ・フロー計算書関係)

1 現金及び現金同等物の期末残高と連結貸借対照表に掲記されている科目の金額との関係

	前連結会計年度 (自 2017年4月1日 至 2018年3月31日)	当連結会計年度 (自 2018年4月1日 至 2019年3月31日)
現金及び預金	1,803,393千円	2,010,322千円
有価証券(MMF)	千円	2,299千円
流動資産「その他」(証券会社預け金)	1,035千円	643千円
現金及び現金同等物	1,804,429千円	2,013,265千円

(金融商品関係)

1. 金融商品の状況に関する事項

(1) 金融商品に対する取組方針

当社グループは、資金運用について、安全性の高い金融資産で運用し、投機的な取引は行わない方針としております。

(2) 金融商品の内容及びそのリスク

営業債権である受取手形及び売掛金は、顧客の信用リスクに晒されております。有価証券及び投資有価証券は、主に債券であり、「満期保有目的の債券」「その他の有価証券」に区分しております。これらは、市場価格の変動リスクに晒されております。

営業債務である買掛金及び未払金の多くは、3ヶ月以内の支払期日であります。

(3) 金融商品に係るリスク管理体制

信用リスク(取引先の契約不履行等に係るリスク)の管理

営業債権に係る顧客の信用リスクは、与信限度管理規程に沿ってリスクの低減を図っております。連結子会社についても、当社の与信限度管理規程に基づき、同様の管理を行っております。

市場リスク(金利等の変動リスク)の管理

有価証券及び投資有価証券については、定期的に時価や発行体(取引先企業)の財務状況等を把握し、また、満期保有目的の債券以外のものについては、取引先企業との関係を勘案して保有状況を継続的に見直しております。

(4) 金融商品の時価等に関する事項についての補足説明

金融商品の時価には、市場価格に基づく価額のほか、市場価格がない場合には合理的に算定された価額が含まれております。当該価額の算定においては変動要因を織り込んでいるため、異なる前提条件等を採用することにより、当該価額が変動することもあります。

2. 金融商品の時価等に関する事項

連結貸借対照表計上額、時価及びこれらの差額については、次のとおりであります。なお、時価を把握することが極めて困難と認められるものは、次表には含めておりません（（注2）を参照ください。）。

前連結会計年度（2018年3月31日）

	連結貸借対照表計上額 (千円)	時価 (千円)	差額 (千円)
(1) 現金及び預金	1,803,393	1,803,393	
(2) 受取手形及び売掛金	775,671		
貸倒引当金（ ）	1,199		
受取手形及び売掛金（純額）	774,472	774,472	
(3) 投資有価証券			
満期保有目的の債券	200,000	198,780	1,220
その他有価証券	500,442	500,442	
資産計	3,278,308	3,277,088	1,220

（ ）受取手形及び売掛金に対応する貸倒引当金を控除しております。

(注1)金融商品の時価の算定方法並びに有価証券に関する事項

資 産

(1) 現金及び預金、(2) 受取手形及び売掛金

これらは短期間で決済されるため、時価は帳簿価額とほぼ等しいことから、当該帳簿価額によっております。

(3) 投資有価証券

これらの時価について、取引金融機関から提示された価格によっております。

当連結会計年度（2019年3月31日）

	連結貸借対照表計上額 (千円)	時価 (千円)	差額 (千円)
(1) 現金及び預金	2,010,322	2,010,322	
(2) 受取手形及び売掛金	1,003,549		
貸倒引当金（ ）	1,688		
受取手形及び売掛金（純額）	1,001,860	1,001,860	
(3) 有価証券及び投資有価証券			
満期保有目的の債券	200,000	200,760	760
その他有価証券	687,175	687,175	
資産計	3,899,357	3,900,117	760

（ ）受取手形及び売掛金に対応する貸倒引当金を控除しております。

(注1)金融商品の時価の算定方法並びに有価証券に関する事項

資 産

(1) 現金及び預金、(2) 受取手形及び売掛金

これらは短期間で決済されるため、時価は帳簿価額とほぼ等しいことから、当該帳簿価額によっております。

(3) 有価証券及び投資有価証券

これらの時価について、取引金融機関から提示された価格によっております。

(注2)時価を把握することが極めて困難と認められる金融商品の連結貸借対照表計上額

(単位：千円)

区分	2018年3月31日	2019年3月31日
非上場株式	115,988	151,327
匿名組合出資金	100,000	
投資事業有限責任組合出資金	308,000	356,000
合計	523,988	507,327

上記については、市場価格がなく、時価を把握することが極めて困難と認められるため、「(3)有価証券及び投資有価証券」には含めておりません。

(注3)金銭債権及び満期がある有価証券の連結決算日後の償還予定額

前連結会計年度(2018年3月31日)

(単位：千円)

	1年以内	1年超 5年以内	5年超 10年以内	10年超
現金及び預金	1,803,393			
受取手形及び売掛金	774,472			
投資有価証券				
満期保有目的の債券			200,000	
其他有価証券のうち満期があるもの(社債)			100,000	100,000
合計	2,577,865		300,000	100,000

当連結会計年度(2019年3月31日)

(単位：千円)

	1年以内	1年超 5年以内	5年超 10年以内	10年超
現金及び預金	2,010,322			
受取手形及び売掛金	990,788	11,071		
投資有価証券				
満期保有目的の債券			200,000	
其他有価証券のうち満期があるもの(社債)			100,000	100,000
合計	3,001,110	11,071	300,000	100,000

(有価証券関係)

1.満期保有目的の債券

前連結会計年度(2018年3月31日)

(単位：千円)

区分	連結貸借対照表計上額	時価	差額
時価が連結貸借対照表計上額を超えるもの	100,000	100,440	440
時価が連結貸借対照表計上額を超えないもの	100,000	98,340	1,660
合計	200,000	198,780	1,220

当連結会計年度(2019年3月31日)

(単位：千円)

区分	連結貸借対照表計上額	時価	差額
時価が連結貸借対照表計上額を超えるもの	200,000	200,760	760
合計	200,000	200,760	760

2.その他有価証券

前連結会計年度(2018年3月31日)

(単位：千円)

区分	連結貸借対照表計上額	取得原価	差額
連結貸借対照表計上額が取得原価を超えるもの 債券	303,560	300,000	3,560
小計	303,560	300,000	3,560
連結貸借対照表計上額が取得原価を超えないもの その他	196,882	198,506	1,623
小計	196,882	198,506	1,623
合計	500,442	498,506	1,936

(注)非上場株式等(連結貸借対照表計上額523,988千円)については、市場価格がなく、時価を把握することが極めて困難と認められるため、上表の「その他有価証券」には含めておりません。

当連結会計年度(2019年3月31日)

(単位：千円)

区分	連結貸借対照表計上額	取得原価	差額
連結貸借対照表計上額が取得原価を超えるもの			
債券	302,270	300,000	2,270
その他	200,319	199,635	683
小計	502,589	499,635	2,953
連結貸借対照表計上額が取得原価を超えないもの			
債券	184,586	197,379	12,793
小計	184,586	197,379	12,793
合計	687,175	697,014	9,839

(注) 非上場株式等(連結貸借対照表計上額507,327千円)については、市場価格がなく、時価を把握することが極めて困難と認められるため、上表の「その他有価証券」には含めておりません。

3. 連結会計年度中に売却したその他有価証券

前連結会計年度(自 2017年4月1日 至 2018年3月31日)

該当事項はありません。

当連結会計年度(自 2018年4月1日 至 2019年3月31日)

(単位：千円)

区分	売却額	売却益の合計額	売却損の合計額
その他	1,116		20
合計	1,116		20

(退職給付関係)

退職一時金制度及び退職年金制度を採用しておりませんので、該当事項はありません。

(ストック・オプション等関係)

1. スtock・オプションにかかる費用計上額及び科目名

区分	前連結会計年度	当連結会計年度
販売費及び一般管理費の株式報酬費用	8,593千円	2,928千円

2. スtock・オプションの内容、規模及びその変動状況

当連結会計年度(2019年3月期)において存在したストック・オプションを対象とし、ストック・オプションの数については、株式数に換算して記載しております。

なお、2017年10月1日に1株を2株とする株式分割を行っておりますが、以下は、当該株式分割を反映した数値を記載しております。

(1) スtock・オプションの内容

	第11回ストック・オプション	第12回ストック・オプション	第13回ストック・オプション	第14回ストック・オプション
会社名	提出会社	提出会社	提出会社	提出会社
決議年月日	2014年6月23日	2014年6月23日	2015年6月22日	2015年6月22日
付与対象者の区分及び人数	当社従業員及び 当社子会社従業員 287名	当社従業員 3名	当社従業員及び 当社子会社従業員 47名	当社従業員及び 当社子会社従業員 311名
株式の種類別のストック・オプションの数	普通株式105,700株 (注)1	普通株式 2,400株 (注)1	普通株式 22,600株 (注)1	普通株式 19,950株 (注)1
付与日	2014年7月15日	2014年7月30日	2015年7月15日	2015年7月15日
権利確定条件	(注)2	(注)2	(注)2	(注)2
対象勤務期間	(注)3	(注)3	(注)3	(注)3
権利行使期間	2017年6月24日 ～2024年6月23日	2017年6月24日 ～2024年6月23日	2017年6月23日 ～2025年6月22日	2023年6月23日 ～2025年6月22日

	第15回ストック・オプション	第16回ストック・オプション
会社名	提出会社	提出会社
決議年月日	2016年6月27日	2016年6月27日
付与対象者の区分及び人数	当社従業員及び 当社子会社従業員 69名	当社従業員及び 当社子会社従業員 347名
株式の種類別のストック・オプションの数	普通株式32,000株 (注)1	普通株式21,850株 (注)1
付与日	2016年8月2日	2016年8月2日
権利確定条件	(注)2	(注)2
対象勤務期間	(注)3	(注)3
権利行使期間	2018年8月1日 ～2026年6月27日	2024年8月1日 ～2026年6月27日

(注)1 株式数に換算して記載しております。

2 新株予約権の行使時においても当社及び当社の子会社の取締役、監査等委員である取締役、監査役及び従業員の地位にあることを要する。但し、任期満了による退任、定年退職、その他取締役会が認めた場合はこの限りではない。

3 対象勤務期間の定めはありません。

(2) ストック・オプションの規模及びその変動状況

ストック・オプションの数

	第11回ストック・オプション	第12回ストック・オプション	第13回ストック・オプション	第14回ストック・オプション
会社名	提出会社	提出会社	提出会社	提出会社
決議年月日	2014年6月23日	2014年6月23日	2015年6月22日	2015年6月22日
権利確定前(株)				
前連結会計年度末				15,150
付与				
失効				700
権利確定				
未確定残				14,450
権利確定後(株)				
前連結会計年度末	27,820	800	9,000	
権利確定				
権利行使	6,850	800	4,200	
失効	750			
未行使残	20,220		4,800	

	第15回ストック・オプション	第16回ストック・オプション
会社名	提出会社	提出会社
決議年月日	2016年6月27日	2016年6月27日
権利確定前(株)		
前連結会計年度末	30,600	18,900
付与		
失効		750
権利確定	30,600	
未確定残		18,150
権利確定後(株)		
前連結会計年度末		
権利確定	30,600	
権利行使	23,600	
失効		
未行使残	7,000	

単価情報

	第11回ストック・オプション	第12回ストック・オプション	第13回ストック・オプション	第14回ストック・オプション
会社名	提出会社	提出会社	提出会社	提出会社
決議年月日	2014年6月23日	2014年6月23日	2015年6月22日	2015年6月22日
権利行使価格(円)	365	361	725	725
行使時平均株価(円)	1,644	1,769	1,769	
付与日における公正な評価単価(円)	405 (注)	407 (注)	881 (注)	956 (注)

	第15回ストック・オプション	第16回ストック・オプション
会社名	提出会社	提出会社
決議年月日	2016年6月27日	2016年6月27日
権利行使価格(円)	550	550
行使時平均株価(円)	1,700	
付与日における公正な評価単価(円)	594 (注)	627 (注)

(注) 付与日における公正な評価単価は、新株予約権1個(2株)当たりの金額を記載しております。

3. 当連結会計年度に付与されたストック・オプションの公正な評価単価の見積方法

該当事項はありません。

4. スtock・オプションの権利確定数の見積方法

将来の失効数の合理的な見積りは困難であるため、実績の失効数のみ反映させる方法を採用しております。

(税効果会計関係)

1 繰延税金資産及び繰延税金負債の発生の主な原因別の内訳

	前連結会計年度 (2018年3月31日)	当連結会計年度 (2019年3月31日)
(繰延税金資産)		
未払事業税	11,597千円	13,566千円
未払事業所税	354千円	385千円
貸倒引当金	634千円	784千円
減価償却費	1,860千円	1,745千円
投資有価証券評価損	305千円	305千円
その他有価証券評価差額金	千円	3,130千円
その他	457千円	804千円
繰延税金資産合計	15,209千円	20,722千円
(繰延税金負債)		
のれん	233千円	233千円
その他有価証券評価差額金	592千円	千円
繰延税金負債合計	825千円	233千円
差引：繰延税金資産合計	14,383千円	20,489千円

2 法定実効税率と税効果会計適用後の法人税等の負担率との差異の原因となった主な項目別の内訳

法定実効税率と税効果会計適用後の法人税等の負担率との間の差異が法定実効税率の100分の5以下であるため注記を省略しております。

(セグメント情報等)

【セグメント情報】

1. 報告セグメントの概要

(1) 報告セグメントの決定方法

当社グループの報告セグメントは、当社の構成単位のうち分離された財務情報が入手可能であり、取締役会が、経営資源の配分の決定及び業績を評価するために、定期的に検討を行う対象となっているものであります。

当社グループは、会社別に国内及び海外の包括的な戦略を立案し、事業活動を展開しており、主としてコンテンツマネジメントシステム「eBASE」をパッケージソフトウェアとして開発販売する事業及びシステム開発、Webソリューションビジネス、「eBASE」を使ったクラウドビジネスの開発販売する事業、データプールサービスの運用事業及びIT開発アウトソーシングビジネス（テクニカルサポート、センターマシン運用管理、コンテンツマネジメントソフト「eBASE」の受託開発、受託オペレーション、受託サーバー保守、コンサルティング、システム・インテグレーション・サービス、システム・マネジメントサービス）を行っております。

従って、当社グループは会社単位を重視し、業態の類似性、営業形態の共通性等を総合的に考慮し、「eBASE事業」及び「eBASE-PLUS事業」の2つを報告セグメントとしております。

(2) 各報告セグメントに属する製品及びサービスの種類

「eBASE事業」は、パッケージソフトウェアの開発、販売及びCMS開発プラットフォーム「ミドルウェアeBASE」を利用し、顧客別にカスタマイズしたコンテンツマネジメントソフトの開発販売、「eBASE」を使ったクラウドビジネスの開発販売する事業、データプールサービスの運用事業を行っております。また、企業の広告宣伝部門主体のニーズに対応する、マーケティング視点のWebソリューションビジネスとして、PCサイト、モバイルサイト等の構築、運用、企画制作やシステム開発等を行っております。

「eBASE-PLUS事業」は、IT開発アウトソーシングビジネス（テクニカルサポート、センターマシン運用管理、コンテンツマネジメントソフト「eBASE」の受託開発、受託オペレーション、受託サーバー保守、コンサルティング、システム・インテグレーション・サービス、システム・マネジメントサービス）を行っております。

2. 報告セグメントごとの売上高、利益又は損失、資産その他の項目の金額の算定方法

報告されている事業セグメントの会計処理の方法は、「連結財務諸表作成のための基本となる重要な事項」における記載と概ね同一であります。

報告セグメントの利益は、経常利益ベースの数値であります。セグメント間の内部収益及び振替高は市場実勢価格に基づいております。

3. 報告セグメントごとの売上高、利益又は損失、資産その他の項目の金額に関する情報

前連結会計年度(自 2017年4月1日 至 2018年3月31日)

(単位:千円)

	eBASE事業	eBASE-PLUS事業	合計	調整額 (注) 1	連結財務諸表計上額
売上高					
外部顧客への売上高	1,624,578	2,204,011	3,828,590		3,828,590
セグメント間の内部 売上高又は振替高	1,200	5,334	6,534	6,534	
計	1,625,778	2,209,345	3,835,124	6,534	3,828,590
セグメント利益	703,759	273,934	977,694		977,694
セグメント資産	2,921,331	1,123,940	4,045,272	100,596	3,944,675
その他の項目					
減価償却費	13,637	1,452	15,090		15,090
のれんの償却額		900	900		900
受取利息	6,406	571	6,978		6,978
支払利息					
有形固定資産及び無形固 定資産の増加額	34,799	1,420	36,219		36,219

(注) 1 セグメント資産の調整額 100,596千円は、セグメント間取引消去 100,596千円であります。

2 セグメント利益の合計額は連結損益計算書の経常利益と一致しております。

当連結会計年度(自 2018年4月1日 至 2019年3月31日)

(単位:千円)

	eBASE事業	eBASE-PLUS事業	合計	調整額 (注) 1、2	連結財務諸表計上額 (注) 3
売上高					
外部顧客への売上高	1,823,438	2,219,659	4,043,097		4,043,097
セグメント間の内部 売上高又は振替高		12,060	12,060	12,060	
計	1,823,438	2,231,720	4,055,158	12,060	4,043,097
セグメント利益	840,792	291,904	1,132,697	1,003	1,131,693
セグメント資産	3,351,588	1,323,200	4,674,789	100,839	4,573,949
その他の項目					
減価償却費	19,652	1,377	21,029	120	20,909
のれんの償却額		900	900		900
受取利息	13,598	565	14,164		14,164
支払利息					
有形固定資産及び無形固 定資産の増加額	23,277		23,277	1,124	22,153

(注) 1 セグメント資産の調整額 100,839千円は、セグメント間取引消去 100,839千円であります。

2 セグメント利益の調整額 1,003千円は、セグメント間取引消去 1,003千円であります。

3 セグメント利益は連結損益計算書の経常利益と調整を行っております。

【関連情報】

前連結会計年度(自 2017年4月1日 至 2018年3月31日)

1 製品及びサービスごとの情報

セグメント情報に同様の情報を開示しているため、記載を省略しております。

2 地域ごとの情報

(1) 売上高

本邦以外の外部顧客への売上高がないため、該当事項はありません。

(2) 有形固定資産

本邦以外に所在している有形固定資産がないため、該当事項はありません。

3 主要な顧客ごとの情報

外部顧客への売上高のうち、連結損益計算書の売上高の10%以上を占める相手先がないため、記載はありません。

当連結会計年度(自 2018年4月1日 至 2019年3月31日)

1 製品及びサービスごとの情報

セグメント情報に同様の情報を開示しているため、記載を省略しております。

2 地域ごとの情報

(1) 売上高

本邦以外の外部顧客への売上高がないため、該当事項はありません。

(2) 有形固定資産

本邦以外に所在している有形固定資産がないため、該当事項はありません。

3 主要な顧客ごとの情報

外部顧客への売上高のうち、連結損益計算書の売上高の10%以上を占める相手先がないため、記載はありません。

【報告セグメントごとの固定資産の減損損失に関する情報】

該当事項はありません。

【報告セグメントごとののれんの償却額及び未償却残高に関する情報】

前連結会計年度(自 2017年4月1日 至 2018年3月31日)

(単位：千円)

	eBASE事業	eBASE-PLUS事業	計	全社・消去	合計
当期末残高		1,575	1,575		1,575

(注) のれん償却額に関しては、セグメント情報に同様の情報を開示しているため、記載を省略しております。

当連結会計年度(自 2018年4月1日 至 2019年3月31日)

(単位：千円)

	eBASE事業	eBASE-PLUS事業	計	全社・消去	合計
当期末残高		675	675		675

(注) のれん償却額に関しては、セグメント情報に同様の情報を開示しているため、記載を省略しております。

【報告セグメントごとの負ののれん発生益に関する情報】

該当事項はありません。

【関連当事者情報】

該当事項はありません。

(1株当たり情報)

項目	前連結会計年度 (自 2017年4月1日 至 2018年3月31日)	当連結会計年度 (自 2018年4月1日 至 2019年3月31日)
1株当たり純資産額	152円76銭	177円07銭
1株当たり当期純利益金額	30円14銭	34円18銭
潜在株式調整後1株当たり当期純利益金額	29円99銭	34円04銭

(注) 1. 1株当たり当期純利益金額及び潜在株式調整後1株当たり当期純利益金額の算定上の基礎は、以下のとおりであります。

項目	前連結会計年度 (自 2017年4月1日 至 2018年3月31日)	当連結会計年度 (自 2018年4月1日 至 2019年3月31日)
1株当たり当期純利益金額		
親会社株主に帰属する当期純利益(千円)	688,874	784,630
普通株主に帰属しない金額(千円)		
普通株式に係る親会社株主に帰属する当期純利益(千円)	688,874	784,630
普通株式の期中平均株式数(株)	22,856,680	22,952,700
潜在株式調整後1株当たり当期純利益金額		
親会社株主に帰属する当期純利益調整額(千円)		
普通株式増加数(株)	116,674	97,698
(うち新株予約権(株))	(116,674)	(97,698)
希薄化効果を有しないため、潜在株式調整後1株当たり当期純利益の算定に含めなかった潜在株式の概要		

2. 1株当たり純資産額の算定上の基礎は、以下のとおりであります。

項目	前連結会計年度末 (2018年3月31日)	当連結会計年度末 (2019年3月31日)
純資産の部の合計額(千円)	3,520,549	4,082,363
純資産の部の合計額から控除する金額(千円)	21,058	13,425
(うち新株予約権(千円))	(21,058)	(13,425)
普通株式に係る期末の純資産額(千円)	3,499,491	4,068,937
1株当たり純資産額の算定に用いられた期末の普通株式の数(株)	22,908,236	22,979,136

(注) 当社は、2017年10月1日付で普通株式1株につき2株の割合で株式分割を行い、2019年4月1日付で普通株式1株につき2株の割合で株式分割を行っております。前連結会計年度の期首に当該株式分割が行われたと仮定して1株当たり純資産額、1株当たり当期純利益金額及び潜在株式調整後1株当たり当期純利益金額を算定しております。

(重要な後発事象)

・株式分割および定款一部変更

当社は、2018年10月30日開催の取締役会において、株式分割および定款の一部変更を行うことを決議し、2019年4月1日付で株式分割および定款の一部変更を行いました。

1. 株式分割

(1) 株式分割の目的

当社の2018年9月末の株主数が約2千名近くまで減少したことに伴い、株式分割により当社株式の流動性を高め、株主数の増加を図ることを目的として実施しました。

(2) 株式分割の概要

分割の方法

2019年3月31日(日曜日)[当日は株主名簿管理人の休業日につき、実質的には2019年3月29日(金曜日)]を基準日として、同日の最終の株主名簿に記載または記録された株主の所有する普通株式を、1株につき2株の割合をもって分割しております。

なお、本株式の分割に際しまして、資本金の額に変動はありません。

分割により増加する株式数

1. 株式分割前の発行済株式総数	11,791,200株
2. 今回の分割により増加する株式数	11,791,200株
3. 株式分割後の発行済株式総数	23,582,400株
4. 株式分割後の発行可能株式総数	64,000,000株

分割の日程

1. 基準日公告日	2019年3月11日(月曜日)
2. 基準日	2019年3月31日(日曜日)
3. 効力発生日	2019年4月1日(月曜日)

2. 定款の一部変更

(1) 定款変更の理由

今回の株式分割に伴い、会社法第184条第2項の規定に基づき、2019年4月1日をもって当社定款第6条の発行可能株式総数を変更しました。

(2) 変更の内容(下線は変更部分)

変更前	変更後
(発行する株式の総数) 第6条 当社の発行可能株式総数は、 <u>32,000,000株</u> とする。	(発行する株式の総数) 第6条 当社の発行可能株式総数は、 <u>64,000,000株</u> とする。

(3) 変更の日程

取締役会決議日	2018年10月30日(火曜日)
効力発生日	2019年4月1日(月曜日)

【連結附属明細表】

【社債明細表】

該当事項はありません。

【借入金等明細表】

該当事項はありません。

【資産除去債務明細表】

該当事項はありません。

(2) 【その他】

当連結会計年度における四半期情報等

(累計期間)	第1四半期	第2四半期	第3四半期	当連結会計年度
売上高 (千円)	828,159	1,769,056	2,646,340	4,043,097
税金等調整前四半期(当期)純利益金額 (千円)	128,783	353,963	509,808	1,131,693
親会社株主に帰属する四半期(当期)純利益金額 (千円)	87,011	242,419	348,183	784,630
1株当たり四半期(当期)純利益金額 (円)	3.80	10.57	15.18	34.18

(会計期間)	第1四半期	第2四半期	第3四半期	第4四半期
1株当たり四半期純利益金額 (円)	3.80	6.77	4.60	18.99

(注) 当社は、2019年4月1日付で普通株式1株につき普通株式2株の割合で株式分割を行っております。当連結会計年度の期首に当該株式分割が行われたと仮定して1株当たり四半期(当期)純利益金額を算定しております。

2 【財務諸表等】

(1) 【財務諸表】

【貸借対照表】

(単位：千円)

	前事業年度 (2018年3月31日)	当事業年度 (2019年3月31日)
資産の部		
流動資産		
現金及び預金	1,213,383	1,247,843
売掛金	1 521,717	734,329
有価証券	-	2,299
仕掛品	1,829	701
前払費用	4,104	6,039
その他	1 10,936	1 18,761
貸倒引当金	1,199	1,688
流動資産合計	1,750,772	2,008,286
固定資産		
有形固定資産		
建物	2,019	1,687
車両運搬具	10,875	7,254
工具、器具及び備品	3,983	2,709
有形固定資産合計	16,877	11,650
無形固定資産		
ソフトウェア	43,726	52,439
その他	2,788	2,788
無形固定資産合計	46,515	55,227
投資その他の資産		
投資有価証券	864,451	1,008,222
関係会社株式	115,084	115,084
差入保証金	27,890	29,249
会員権	2,450	2,450
繰延税金資産	10,965	16,509
その他	7,961	16,939
貸倒引当金	875	875
投資その他の資産合計	1,027,928	1,187,580
固定資産合計	1,091,321	1,254,458
資産合計	2,842,093	3,262,744

(単位：千円)

	前事業年度 (2018年3月31日)	当事業年度 (2019年3月31日)
負債の部		
流動負債		
買掛金	1 8,044	1 15,078
未払金	31,204	1 28,082
未払法人税等	115,336	160,036
未払消費税等	31,371	35,092
前受金	11,504	15,137
預り金	34,577	29,524
前受収益	12,811	19,761
その他	515	877
流動負債合計	245,363	303,590
負債合計	245,363	303,590
純資産の部		
株主資本		
資本金	190,349	190,349
資本剰余金		
資本準備金	162,849	162,849
その他資本剰余金	24,584	41,613
資本剰余金合計	187,433	204,462
利益剰余金		
その他利益剰余金		
繰越利益剰余金	2,312,651	2,661,937
利益剰余金合計	2,312,651	2,661,937
自己株式	116,106	103,911
株主資本合計	2,574,327	2,952,836
評価・換算差額等		
その他有価証券評価差額金	1,344	7,107
評価・換算差額等合計	1,344	7,107
新株予約権	21,058	13,425
純資産合計	2,596,729	2,959,153
負債純資産合計	2,842,093	3,262,744

【損益計算書】

(単位：千円)

	前事業年度 (自 2017年 4月 1日 至 2018年 3月 31日)	当事業年度 (自 2018年 4月 1日 至 2019年 3月 31日)
売上高	1 1,625,778	1,823,438
売上原価	1 220,431	1 281,706
売上総利益	1,405,346	1,541,732
販売費及び一般管理費	2 793,994	1, 2 805,705
営業利益	611,352	736,026
営業外収益	1 92,054	1 94,317
営業外費用	12,009	1,507
経常利益	691,396	828,836
税引前当期純利益	691,396	828,836
法人税、住民税及び事業税	187,880	245,416
法人税等調整額	2,839	1,820
法人税等合計	190,719	243,596
当期純利益	500,676	585,240

【株主資本等変動計算書】

前事業年度(自 2017年4月1日 至 2018年3月31日)

(単位：千円)

	株主資本					
	資本金	資本剰余金			利益剰余金	
		資本準備金	その他資本剰余金	資本剰余金合計	その他利益剰余金 繰越利益剰余金	利益剰余金合計
当期首残高	190,349	162,849	2,283	165,132	1,925,811	1,925,811
当期変動額						
剰余金の配当					113,837	113,837
当期純利益					500,676	500,676
自己株式の取得						
自己株式の処分			22,301	22,301		
株主資本以外の項目 の当期変動額(純額)						
当期変動額合計	-	-	22,301	22,301	386,839	386,839
当期末残高	190,349	162,849	24,584	187,433	2,312,651	2,312,651

	株主資本		評価・換算差額等		新株予約権	純資産合計
	自己株式	株主資本合計	その他有価証券評 価差額金	評価・換算差額等 合計		
当期首残高	140,270	2,141,022	679	679	29,714	2,171,416
当期変動額						
剰余金の配当		113,837				113,837
当期純利益		500,676				500,676
自己株式の取得	133	133				133
自己株式の処分	24,297	46,598				46,598
株主資本以外の項目 の当期変動額(純額)			664	664	8,656	7,992
当期変動額合計	24,163	433,304	664	664	8,656	425,312
当期末残高	116,106	2,574,327	1,344	1,344	21,058	2,596,729

当事業年度(自 2018年4月1日 至 2019年3月31日)

(単位：千円)

	株主資本					
	資本金	資本剰余金			利益剰余金	
		資本準備金	その他資本剰余金	資本剰余金合計	その他利益剰余金 繰越利益剰余金	利益剰余金合計
当期首残高	190,349	162,849	24,584	187,433	2,312,651	2,312,651
当期変動額						
剰余金の配当					235,954	235,954
当期純利益					585,240	585,240
自己株式の取得						
自己株式の処分			17,028	17,028		
株主資本以外の項目 の当期変動額(純額)						
当期変動額合計	-	-	17,028	17,028	349,285	349,285
当期末残高	190,349	162,849	41,613	204,462	2,661,937	2,661,937

	株主資本		評価・換算差額等		新株予約権	純資産合計
	自己株式	株主資本合計	その他有価証券評 価差額金	評価・換算差額等 合計		
当期首残高	116,106	2,574,327	1,344	1,344	21,058	2,596,729
当期変動額						
剰余金の配当		235,954				235,954
当期純利益		585,240				585,240
自己株式の取得						
自己株式の処分	12,194	29,223				29,223
株主資本以外の項目 の当期変動額(純額)			8,451	8,451	7,632	16,084
当期変動額合計	12,194	378,509	8,451	8,451	7,632	362,424
当期末残高	103,911	2,952,836	7,107	7,107	13,425	2,959,153

【注記事項】

(重要な会計方針)

1. 資産の評価基準及び評価方法

(1) 有価証券の評価基準及び評価方法

子会社株式

移動平均法による原価法を採用しております。

満期保有目的の債券

償却原価法(定額法)を採用しております。

その他有価証券

時価のあるもの

決算期末日の市場価格等に基づく時価法を採用しております。

(評価差額は、全部純資産直入法により処理し、売却原価は、移動平均法により算定)

時価のないもの

移動平均法による原価法を採用しております。

なお、投資事業有限責任組合等への出資(金融商品取引法第2条第2項により有価証券とみなされるもの)については、組合契約に規定される決算報告日に応じて入手可能な最近の決算書を基礎とし、持分相当額を純額で取り込む方法によっております。

(2) たな卸資産の評価基準及び評価方法

通常の販売目的で保有するたな卸資産

評価基準は原価法(収益性の低下による簿価切下げの方法)によっております。

仕掛品

個別法

2. 固定資産の減価償却の方法

(1) 有形固定資産

定率法によっております。

なお、主な耐用年数は以下のとおりであります。

建物(建物附属設備) 15年

車両運搬具 6年

工具、器具及び備品 3～6年

また、2007年3月31日以前に取得した資産については、償却可能限度額まで償却が終了した翌年から5年間で均等償却する方法によっております。

(2) 無形固定資産

自社利用のソフトウェアにつきましては、社内における利用期間(5年)に基づく定額法によっております。

3. 引当金の計上基準

貸倒引当金

債権の貸倒れによる損失に備えるため、一般債権については貸倒実績率により、貸倒懸念債権等特定の債権については個別に回収可能性を勘案し、回収不能見込額を計上しております。

4. 収益及び費用の計上基準

受注制作のソフトウェアに係る収益の計上基準

当事業年度末までの進捗部分について成果の確実性が認められる受注契約については工事進行基準(工事進捗率の見積りは原価比例法)を、その他の受注契約については検収基準を適用しております。

5. その他財務諸表作成のための基本となる重要な事項

消費税等の会計処理

消費税及び地方消費税の会計処理は、税抜方式によっております。

(表示方法の変更)

- ・「『税効果会計に係る会計基準』の一部改正」の適用に伴う変更

「『税効果会計に係る会計基準』の一部改正」(企業会計基準第28号 平成30年2月16日)を当事業年度の期首から適用し、繰延税金資産は投資その他の資産の区分に表示する方法に変更しました。

この結果、前事業年度の連結貸借対照表において、「流動資産」の「繰延税金資産」7,704千円は、「投資その他の資産」の「繰延税金資産」10,965千円に含めて表示しております。

(貸借対照表関係)

- 1 関係会社に対する金銭債権又は金銭債務

区分表示されたもの以外で当該関係会社に対する金銭債権又は金銭債務の金額は、次のとおりであります。

	前事業年度 (2018年3月31日)	当事業年度 (2019年3月31日)
金銭債権	8,080千円	8,059千円
金銭債務	4,308千円	3,910千円

(損益計算書関係)

- 1 関係会社との取引高

	前事業年度 (自 2017年4月1日 至 2018年3月31日)	当事業年度 (自 2018年4月1日 至 2019年3月31日)
営業取引	23,318千円	30,723千円
営業取引以外の取引	68,394千円	69,456千円

- 2 販売費及び一般管理費のうち主要な費目及び金額並びにおおよその割合は、次のとおりであります。

	前事業年度 (自 2017年4月1日 至 2018年3月31日)	当事業年度 (自 2018年4月1日 至 2019年3月31日)
役員報酬	120,078千円	118,201千円
給料及び手当	357,563千円	384,709千円
おおよその割合		
販売費	37%	36%
一般管理費	63%	64%

(有価証券関係)

子会社株式は、市場価格がなく時価を把握することが極めて困難と認められるため、子会社株式の時価を記載しておりません。関連会社株式は、存在しないため記載しておりません。

なお、時価を把握することが極めて困難と認められる子会社株式の貸借対照表計上額は次のとおりです。

(単位：千円)

区分	前事業年度 (2018年3月31日)	当事業年度 (2019年3月31日)
子会社株式	115,084	115,084

(税効果会計関係)

1 繰延税金資産及び繰延税金負債の発生の主な原因別の内訳

	前事業年度 (2018年3月31日)	当事業年度 (2019年3月31日)
(繰延税金資産)		
未払事業税	7,021千円	8,752千円
未払事業所税	316千円	347千円
貸倒引当金	634千円	784千円
減価償却費	1,418千円	1,327千円
投資有価証券評価損	305千円	305千円
関係会社株式評価損	1,403千円	1,403千円
その他有価証券評価差額金	千円	3,130千円
その他	457千円	457千円
繰延税金資産合計	11,557千円	16,509千円
(繰延税金負債)		
その他有価証券評価差額金	592千円	千円
繰延税金負債合計	592千円	千円
差引：繰延税金資産合計	10,965千円	16,509千円

2 法定実効税率と税効果会計適用後の法人税等の負担率との差異の原因となった主な項目別の内訳

	前事業年度 (2018年3月31日)	当事業年度 (2019年3月31日)
法定実効税率	30.81%	%
(調整)		
交際費等永久に損金に算入されない項目	0.16%	%
株式報酬費用	0.36%	%
住民税均等割	0.18%	%
試験研究費税額控除	1.50%	%
所得拡大促進税制による税額控除	2.27%	%
その他	0.16%	%
税効果会計適用後の法人税等の負担率	27.58%	%

(注) 当事業年度は、法定実効税率と税効果会計適用後の法人税等の負担率との間の差異が法定実効税率の100分の5以下であるため注記を省略しております。

(重要な後発事象)

・株式分割および定款一部変更

当社は、2018年10月30日開催の取締役会において、株式分割および定款の一部変更を行うことを決議し、2019年4月1日付で株式分割および定款の一部変更を行いました。

1. 株式分割

(1) 株式分割の目的

当社の2018年9月末の株主数が約2千名近くまで減少したことに伴い、株式分割により当社株式の流動性を高め、株主数の増加を図ることを目的として実施しました。

(2) 株式分割の概要

分割の方法

2019年3月31日(日曜日)[当日は株主名簿管理人の休業日につき、実質的には2019年3月29日(金曜日)]を基準日として、同日の最終の株主名簿に記載または記録された株主の所有する普通株式を、1株につき2株の割合をもって分割しております。

なお、本株式の分割に際しまして、資本金の額に変動はありません。

分割により増加する株式数

1. 株式分割前の発行済株式総数	11,791,200株
2. 今回の分割により増加する株式数	11,791,200株
3. 株式分割後の発行済株式総数	23,582,400株
4. 株式分割後の発行可能株式総数	64,000,000株

分割の日程

1. 基準日公告日	2019年3月11日(月曜日)
2. 基準日	2019年3月31日(日曜日)
3. 効力発生日	2019年4月1日(月曜日)

2. 定款の一部変更

(1) 定款変更の理由

今回の株式分割に伴い、会社法第184条第2項の規定に基づき、2019年4月1日をもって当社定款第6条の発行可能株式総数を変更しました。

(2) 変更の内容(下線は変更部分)

変更前	変更後
(発行する株式の総数) 第6条 当社の発行可能株式総数は、 <u>32,000,000株</u> とする。	(発行する株式の総数) 第6条 当社の発行可能株式総数は、 <u>64,000,000株</u> とする。

(3) 変更の日程

取締役会決議日	2018年10月30日(火曜日)
効力発生日	2019年4月1日(月曜日)

【附属明細表】

【有形固定資産等明細表】

(単位：千円)

区分	資産の種類	当期首残高	当期増加額	当期減少額	当期償却額	当期末残高	減価償却累計額
有形 固定 資産	建物	2,019	-	-	332	1,687	6,017
	車両運搬具	10,875	-	-	3,621	7,254	3,931
	工具、器具 及び備品	3,983	1,085	-	2,359	2,709	57,289
	計	16,877	1,085	-	6,312	11,650	67,239
無形 固定 資産	ソフトウェア	43,726	21,982	-	13,270	52,439	43,662
	その他	2,788	-	-	-	2,788	-
	計	46,515	21,982	-	13,270	55,227	43,662

【引当金明細表】

(単位：千円)

科目	当期首残高	当期増加額	当期減少額	当期末残高
貸倒引当金	2,074	489	-	2,563

(2) 【主な資産及び負債の内容】

連結財務諸表を作成しているため、記載を省略しております。

(3) 【その他】

該当事項はありません。

第6 【提出会社の株式事務の概要】

事業年度	毎年4月1日から翌年3月31日まで
定時株主総会	毎事業年度終了後3ヶ月以内
基準日	毎年3月31日
剰余金の配当の基準日	毎年9月30日、毎年3月31日
1単元の株式数	100株
単元未満株式の買取り 取扱場所 株主名簿管理人 取次所 買取手数料	大阪市中央区伏見町三丁目6番3号 三菱UFJ信託銀行株式会社 大阪証券代行部 東京都千代田区丸の内一丁目4番5号 三菱UFJ信託銀行株式会社
公告掲載方法	当会社の公告は、電子公告により行う。ただし、事故その他やむを得ない事由により電子公告によることができないときは、日本経済新聞に掲載する方法により行う。 (電子公告掲載ホームページアドレス http://www.ebase.co.jp/)
株主に対する特典	なし

(注) 単元未満株式について、次に掲げる権利以外の権利を有しておりません。
会社法第189条第2項各号に掲げる権利
会社法第166条第1項の規定による請求をする権利
株主の有する株式数に応じて募集株式の割当て及び募集新株予約権の割当てを受ける権利

第7 【提出会社の参考情報】

1 【提出会社の親会社等の情報】

当社には、金融商品取引法第24条の7第1項に規定する親会社等はありません。

2 【その他の参考情報】

当事業年度の開始日から有価証券報告書提出日までの間に、次の書類を提出しております。

- | | | | | | |
|-----|---|-------------|---|-------------|------------|
| (1) | 有価証券報告書及び
その添付書類並びに確認書 | 事業年度 | 自 | 2017年4月1日 | 2018年6月26日 |
| | | (第17期) | 至 | 2018年3月31日 | 近畿財務局長に提出 |
| (2) | 内部統制報告書
及びその添付書類 | 事業年度 | 自 | 2017年4月1日 | 2018年6月26日 |
| | | (第17期) | 至 | 2018年3月31日 | 近畿財務局長に提出 |
| (3) | 四半期報告書
及び確認書 | 事業年度 | 自 | 2018年4月1日 | 2018年8月10日 |
| | | (第18期第1四半期) | 至 | 2018年6月30日 | 近畿財務局長に提出 |
| | | 事業年度 | 自 | 2018年7月1日 | 2018年11月9日 |
| | | (第18期第2四半期) | 至 | 2018年9月30日 | 近畿財務局長に提出 |
| | | 事業年度 | 自 | 2018年10月1日 | 2019年2月8日 |
| | | (第18期第3四半期) | 至 | 2018年12月31日 | 近畿財務局長に提出 |
| (4) | 臨時報告書 | | | | |
| | ・企業内容等の開示に関する内閣府令第19条第2項第9号の2（株主総会における議決権の結果）の規定に基づく
臨時報告書 | | | | |
| | 2018年6月28日 近畿財務局長に提出 | | | | |

第二部 【提出会社の保証会社等の情報】

該当事項はありません。

独立監査人の監査報告書及び内部統制監査報告書

2019年 6月25日

e B A S E 株式会社
取締役会 御中

太陽有限責任監査法人

指定有限責任社員 業務執行社員	公認会計士	森内 茂之	印
指定有限責任社員 業務執行社員	公認会計士	児玉 秀康	印

< 財務諸表監査 >

当監査法人は、金融商品取引法第193条の2第1項の規定に基づく監査証明を行うため、「経理の状況」に掲げられているe B A S E 株式会社の2018年4月1日から2019年3月31日までの連結会計年度の連結財務諸表、すなわち、連結貸借対照表、連結損益計算書、連結包括利益計算書、連結株主資本等変動計算書、連結キャッシュ・フロー計算書、連結財務諸表作成のための基本となる重要な事項、その他の注記及び連結附属明細表について監査を行った。

連結財務諸表に対する経営者の責任

経営者の責任は、我が国において一般に公正妥当と認められる企業会計の基準に準拠して連結財務諸表を作成し適正に表示することにある。これには、不正又は誤謬による重要な虚偽表示のない連結財務諸表を作成し適正に表示するために経営者が必要と判断した内部統制を整備及び運用することが含まれる。

監査人の責任

当監査法人の責任は、当監査法人が実施した監査に基づいて、独立の立場から連結財務諸表に対する意見を表明することにある。当監査法人は、我が国において一般に公正妥当と認められる監査の基準に準拠して監査を行った。監査の基準は、当監査法人に連結財務諸表に重要な虚偽表示がないかどうかについて合理的な保証を得るために、監査計画を策定し、これに基づき監査を実施することを求めている。

監査においては、連結財務諸表の金額及び開示について監査証拠を入手するための手続が実施される。監査手続は、当監査法人の判断により、不正又は誤謬による連結財務諸表の重要な虚偽表示のリスクの評価に基づいて選択及び適用される。財務諸表監査の目的は、内部統制の有効性について意見表明するためのものではないが、当監査法人は、リスク評価の実施に際して、状況に応じた適切な監査手続を立案するために、連結財務諸表の作成と適正な表示に関連する内部統制を検討する。また、監査には、経営者が採用した会計方針及びその適用方法並びに経営者によって行われた見積りの評価も含め全体としての連結財務諸表の表示を検討することが含まれる。

当監査法人は、意見表明の基礎となる十分かつ適切な監査証拠を入手したと判断している。

監査意見

当監査法人は、上記の連結財務諸表が、我が国において一般に公正妥当と認められる企業会計の基準に準拠して、e B A S E 株式会社及び連結子会社の2019年3月31日現在の財政状態並びに同日をもって終了する連結会計年度の経営成績及びキャッシュ・フローの状況をすべての重要な点において適正に表示しているものと認める。

< 内部統制監査 >

当監査法人は、金融商品取引法第193条の2第2項の規定に基づく監査証明を行うため、e B A S E 株式会社の2019年3月31日現在の内部統制報告書について監査を行った。

内部統制報告書に対する経営者の責任

経営者の責任は、財務報告に係る内部統制を整備及び運用し、我が国において一般に公正妥当と認められる財務報告に係る内部統制の評価の基準に準拠して内部統制報告書を作成し適正に表示することにある。

なお、財務報告に係る内部統制により財務報告の虚偽の記載を完全には防止又は発見することができない可能性がある。

監査人の責任

当監査法人の責任は、当監査法人が実施した内部統制監査に基づいて、独立の立場から内部統制報告書に対する意見を表明することにある。当監査法人は、我が国において一般に公正妥当と認められる財務報告に係る内部統制の監査の基準に準拠して内部統制監査を行った。財務報告に係る内部統制の監査の基準は、当監査法人に内部統制報告書に重要な虚偽表示がないかどうかについて合理的な保証を得るために、監査計画を策定し、これに基づき内部統制監査を実施することを求めている。

内部統制監査においては、内部統制報告書における財務報告に係る内部統制の評価結果について監査証拠を入手するための手続が実施される。内部統制監査の監査手続は、当監査法人の判断により、財務報告の信頼性に及ぼす影響の重要性に基づいて選択及び適用される。また、内部統制監査には、財務報告に係る内部統制の評価範囲、評価手続及び評価結果について経営者が行った記載を含め、全体としての内部統制報告書の表示を検討することが含まれる。

当監査法人は、意見表明の基礎となる十分かつ適切な監査証拠を入手したと判断している。

監査意見

当監査法人は、e B A S E 株式会社が2019年3月31日現在の財務報告に係る内部統制は有効であると表示した上記の内部統制報告書が、我が国において一般に公正妥当と認められる財務報告に係る内部統制の評価の基準に準拠して、財務報告に係る内部統制の評価結果について、すべての重要な点において適正に表示しているものと認める。

利害関係

会社と当監査法人又は業務執行社員との間には、公認会計士法の規定により記載すべき利害関係はない。

以 上

-
- 1 上記は監査報告書の原本に記載された事項を電子化したものであり、その原本は当社(有価証券報告書提出会社)が別途保管しております。
 - 2 XBRLデータは監査の対象に含まれておりません。

独立監査人の監査報告書

2019年 6月25日

e B A S E 株式会社
取締役会 御中

太陽有限責任監査法人

指定有限責任社員
業務執行社員 公認会計士 森内 茂之 印

指定有限責任社員
業務執行社員 公認会計士 児玉 秀康 印

当監査法人は、金融商品取引法第193条の2第1項の規定に基づく監査証明を行うため、「経理の状況」に掲げられているe B A S E 株式会社の2018年4月1日から2019年3月31日までの第18期事業年度の財務諸表、すなわち、貸借対照表、損益計算書、株主資本等変動計算書、重要な会計方針、その他の注記及び附属明細表について監査を行った。

財務諸表に対する経営者の責任

経営者の責任は、我が国において一般に公正妥当と認められる企業会計の基準に準拠して財務諸表を作成し適正に表示することにある。これには、不正又は誤謬による重要な虚偽表示のない財務諸表を作成し適正に表示するために経営者が必要と判断した内部統制を整備及び運用することが含まれる。

監査人の責任

当監査法人の責任は、当監査法人が実施した監査に基づいて、独立の立場から財務諸表に対する意見を表明することにある。当監査法人は、我が国において一般に公正妥当と認められる監査の基準に準拠して監査を行った。監査の基準は、当監査法人に財務諸表に重要な虚偽表示がないかどうかについて合理的な保証を得るために、監査計画を策定し、これに基づき監査を実施することを求めている。

監査においては、財務諸表の金額及び開示について監査証拠を入手するための手続が実施される。監査手続は、当監査法人の判断により、不正又は誤謬による財務諸表の重要な虚偽表示のリスクの評価に基づいて選択及び適用される。財務諸表監査の目的は、内部統制の有効性について意見表明するためのものではないが、当監査法人は、リスク評価の実施に際して、状況に応じた適切な監査手続を立案するために、財務諸表の作成と適正な表示に関連する内部統制を検討する。また、監査には、経営者が採用した会計方針及びその適用方法並びに経営者によって行われた見積りの評価も含め全体としての財務諸表の表示を検討することが含まれる。

当監査法人は、意見表明の基礎となる十分かつ適切な監査証拠を入手したと判断している。

監査意見

当監査法人は、上記の財務諸表が、我が国において一般に公正妥当と認められる企業会計の基準に準拠して、e B A S E 株式会社の2019年3月31日現在の財政状態及び同日をもって終了する事業年度の経営成績をすべての重要な点において適正に表示しているものと認める。

利害関係

会社と当監査法人又は業務執行社員との間には、公認会計士法の規定により記載すべき利害関係はない。

以 上

- 1 上記は監査報告書の原本に記載された事項を電子化したものであり、その原本は当社(有価証券報告書提出会社)が別途保管しております。
- 2 XBRLデータは監査の対象に含まれておりません。