

【表紙】

【提出書類】	有価証券報告書
【根拠条文】	金融商品取引法第24条第1項
【提出先】	関東財務局長
【提出日】	平成29年3月27日
【事業年度】	第47期（自 平成28年1月1日 至 平成28年12月31日）
【会社名】	株式会社アマナ
【英訳名】	amana inc.
【代表者の役職氏名】	代表取締役社長 進藤 博信
【本店の所在の場所】	東京都品川区東品川二丁目2番43号
【電話番号】	03 - 3740 - 4011（代表）
【事務連絡者氏名】	取締役管理部門担当 田中 和人
【最寄りの連絡場所】	東京都品川区東品川二丁目2番43号
【電話番号】	03 - 3740 - 4011（代表）
【事務連絡者氏名】	取締役管理部門担当 田中 和人
【縦覧に供する場所】	株式会社東京証券取引所 （東京都中央区日本橋兜町2番1号）

第一部【企業情報】

第1【企業の概況】

1【主要な経営指標等の推移】

(1) 連結経営指標等

回次	第43期	第44期	第45期	第46期	第47期
決算年月	平成24年12月	平成25年12月	平成26年12月	平成27年12月	平成28年12月
売上高 (千円)	16,575,531	18,700,178	20,966,045	19,645,963	21,507,248
経常利益又は経常損失 () (千円)	123,511	125,422	55,927	1,181,625	317,030
親会社株主に帰属する当期純利益又は親会社株主に帰属する当期純損失 () (千円)	3,912	38,847	7,856	1,466,129	89,522
包括利益 (千円)	41,288	7,433	53,922	1,503,494	117,172
純資産額 (千円)	3,172,846	3,133,552	3,045,233	1,463,160	1,580,333
総資産額 (千円)	11,739,214	13,785,321	13,961,362	12,770,341	11,946,386
1株当たり純資産額 (円)	617.85	615.69	598.82	279.03	296.78
1株当たり当期純利益金額又は1株当たり当期純損失金額 () (円)	0.79	7.81	1.58	294.83	18.00
潜在株式調整後1株当たり当期純利益金額 (円)	-	-	-	-	-
自己資本比率 (%)	26.2	22.2	21.3	10.9	12.4
自己資本利益率 (%)	0.1	1.3	0.3	-	6.3
株価収益率 (倍)	647.0	111.4	566.5	-	40.9
営業活動によるキャッシュ・フロー (千円)	292,936	203,172	731,829	460,638	1,695,775
投資活動によるキャッシュ・フロー (千円)	1,332,595	1,198,612	557,515	641,181	351,860
財務活動によるキャッシュ・フロー (千円)	826,918	766,963	560,693	695,885	1,537,150
現金及び現金同等物の期末残高 (千円)	1,373,738	1,203,533	1,961,407	1,551,281	1,338,697
従業員数 (平均臨時雇用者数) (名)	923 (56)	1,042 (57)	854 (84)	974 (96)	942 (53)

- (注) 1 売上高には消費税等は含まれておりません。
2 従業員は就業人員であり、()内に臨時雇用者の年間の平均人数を外数で記載しております。
3 第43期及び第44期の潜在株式調整後1株当たり当期純利益金額については、希薄化効果を有している潜在株式が存在しないため記載しておりません。
4 第45期及び第47期の潜在株式調整後1株当たり当期純利益金額については、潜在株式が存在しないため記載しておりません。
5 第46期の潜在株式調整後1株当たり当期純利益金額については、1株当たり当期純損失であり、かつ、潜在株式が存在しないため記載しておりません。また、自己資本利益率及び株価収益率については、親会社株主に帰属する当期純損失を計上しているため記載しておりません。
6 「企業結合に関する会計基準」(企業会計基準第21号 平成25年9月13日)等を適用し、当連結会計年度より、「当期純利益又は当期純損失」を「親会社株主に帰属する当期純利益又は親会社株主に帰属する当期純損失」としております。

(2) 提出会社の経営指標等

回次	第43期	第44期	第45期	第46期	第47期
決算年月	平成24年12月	平成25年12月	平成26年12月	平成27年12月	平成28年12月
売上高及び営業収益 (千円)	3,183,121	3,724,955	12,936,816	16,876,132	17,009,274
経常利益又は経常損失 () (千円)	13,153	165,980	404,352	984,349	253,587
当期純利益又は当期純損失 () (千円)	55,375	181,210	353,926	1,442,614	12,955
資本金 (千円)	1,097,146	1,097,146	1,097,146	1,097,146	1,097,146
発行済株式総数 (株)	5,408,000	5,408,000	5,408,000	5,408,000	5,408,000
純資産額 (千円)	3,317,576	3,424,194	2,995,676	1,478,452	1,491,425
総資産額 (千円)	11,969,988	12,927,096	16,063,643	14,732,370	13,366,172
1株当たり純資産額 (円)	667.15	688.59	602.41	297.31	299.92
1株当たり配当金 (円)	15	15	15	-	-
(内1株当たり中間配当額) (円)	(-)	(-)	(-)	(-)	(-)
1株当たり当期純利益金額又は 1株当たり当期純損失金額 (円)	11.14	36.44	71.17	290.10	2.61
潜在株式調整後1株当たり当期 純利益金額 (円)	-	-	-	-	-
自己資本比率 (%)	27.7	26.5	18.6	10.0	11.2
自己資本利益率 (%)	-	5.4	-	-	0.9
株価収益率 (倍)	-	23.9	-	-	282.9
配当性向 (%)	-	41.2	-	-	-
従業員数 (名)	94	110	527	612	439
(平均臨時雇用者数)	(20)	(18)	(47)	(64)	(31)

- (注) 1 売上高及び営業収益には消費税等は含まれておりません。
- 2 従業員は就業人員であり、()内に臨時雇用者の年間の平均人数を外数で記載しております。
- 3 第43期、第45期及び第46期の潜在株式調整後1株当たり当期純利益金額については、1株当たり当期純損失であり、かつ、潜在株式が存在しないため記載しておりません。
- 4 第44期及び第47期の潜在株式調整後1株当たり当期純利益金額については、潜在株式が存在しないため記載しておりません。
- 5 第43期、第45期及び第46期の自己資本利益率、株価収益率及び配当性向については、当期純損失を計上しているため記載しておりません。
- 6 第47期の配当性向については、無配のため記載しておりません。

2【沿革】

年月	事項
昭和54年4月	東京都新宿区に実質上の存続会社であるアーバンパブリシティ(株)を設立し、ビジュアルコンテンツの企画制作事業を開始
昭和62年1月	東京都港区青山に青山営業所を開設し、ストックフォトの企画販売事業を開始
昭和63年6月	本店所在地を東京都品川区東品川に移転
平成3年4月	商号をアーバンパブリシティ(株)から(株)イマに変更
平成9年11月	(株)カメラ東京サービス(形式上の存続会社)と合併、商号を(株)アマナに変更
平成12年9月	ビジュアルコンテンツの企画制作事業のコーディネーション部門強化のため、(株)アトリエゾンを設立(平成14年9月株式一部譲渡 現 持分法適用会社)
平成13年4月	ビジュアルコンテンツの企画制作事業強化のため、(株)アンを設立(現 連結子会社)
平成16年7月	(株)東京証券取引所マザーズ市場に株式を上場
平成16年10月	ビジュアルコンテンツの企画制作事業強化のため、(株)ニーズプラスを設立(現 連結子会社)
平成17年3月	ビジュアルコンテンツの企画制作事業において、専門性の高い特色あるクリエイター育成のため、撮影部門を独立させ、(株)アキューブ、(株)ヒュー(以上 現 連結子会社)、(株)スプーン(平成26年4月(株)ヴィーダを吸収合併し(株)パレードへ商号変更 現 連結子会社)、(株)ディップ(平成22年1月(株)アウラ、(株)ポォワルを吸収合併し(株)ヴィーダへ商号変更、平成26年4月(株)パレードに吸収合併)、(株)ポォワル(平成22年1月(株)ヴィーダに吸収合併)を設立
平成17年6月	ストックフォトの企画販売事業において、海外事業再構築のため、海外子会社amana america inc.、iconica Ltd. 及びamana europe Ltd.とその子会社 amana Italy S.r.l.、amana france S.A.S.、amana germany G.m.b.H.をGetty Images, Inc.に売却
平成17年12月	ビジュアルコンテンツの企画制作事業において、CG制作及びコンテンツ企画制作のソリューションアイテム拡充のため、(株)ナブラの株式を取得、子会社化(平成22年12月追加取得により完全子会社化 平成24年7月(株)ライジンへ商号変更 現 連結子会社)
平成18年1月	ビジュアルコンテンツの企画制作事業において、企画・デザインの強化のため(株)エイ・アンド・エイの株式を取得、子会社化(現 連結子会社) ストックフォトの企画販売事業において、(株)セブンフォトの株式を取得、子会社化(平成19年1月(株)アマナイメージズへ商号変更 現 連結子会社)
平成18年6月	ストックフォトの企画販売事業において、(株)アイウェストの株式を追加取得、子会社化(平成20年10月追加取得により完全子会社化、平成27年1月(株)アマナウェストへ商号変更 現 連結子会社)
平成18年8月	ビジュアルコンテンツの企画制作事業において、企画制作支援領域拡大のため、(株)ミサイル・カンパニーの株式80.0%を取得、子会社化(平成20年12月株式一部譲渡 現 持分法適用関連会社)
平成19年1月	ビジュアルコンテンツの企画制作事業において、TV-CM分野への事業領域の拡大のため、(株)ハイスクールの株式66.0%を取得、子会社化(平成21年10月追加取得により完全子会社化 平成21年12月(株)アマナインタラクティブへ吸収合併)
平成20年7月	ビジュアルコンテンツの企画制作事業において、当社のビジュアルコンテンツの企画制作事業を承継する(株)アマナを新設分割し、当社は持株会社体制へ移行、商号を(株)アマナホールディングスへ変更
平成21年1月	ビジュアルコンテンツの企画制作事業において、ウェブ企画デザインサービス強化のため、(株)アマナから(株)アマナインタラクティブを新設分割
平成21年10月	ビジュアルコンテンツの企画制作事業において、デジタル画像のサービス開発強化のため、(株)アマナから(株)アマナシージーアイを新設分割(現 連結子会社)
平成22年4月	広告ビジュアル制作事業において、プロ向け商品ビジュアル制作体制強化のため、(株)アマナから(株)ハイドロイドを新設分割(現 連結子会社)
平成22年12月	広告ビジュアル制作事業において、企画制作体制強化のため、(株)ワンダラクティブを設立(現 連結子会社)
平成23年1月	広告ビジュアル制作事業において、CG制作の競争力強化のため、(株)ワークスゼブラ(現 連結子会社)及びその子会社であるWORKS ZEBRA USA, INC.の株式100.0%を取得、子会社化(平成26年6月清算)

年月	事項
平成23年6月 ～7月	CG制作技術の高度化及びマーケットの拡大のため、(株)ポリゴン・ピクチュアズの株式70.2%を取得（追加取得により92.7%）、子会社化し、エンタテインメント事業に進出（平成26年12月株式87.7%譲渡、平成27年12月株式5.0%譲渡）
平成23年10月	広告の企画制作事業において、「食」の広告・プロモーション強化のため、(株)料理通信社の株式63.1%を取得、子会社化（現 連結子会社）
平成24年4月	プラチナを使った高品質な写真プリント（プラチナプリント）製品の企画制作及び販売を行う、(株)アマナサルトを設立（平成27年3月追加取得により90.0%、現 連結子会社）
平成24年9月	広告ビジュアル制作事業において、アジア地域のマーケット拡大のため、香港にamanacliq Asia Limitedを設立（平成27年3月株式一部譲渡、現 連結子会社） ストックフォト販売事業において、教育マーケットの深耕のため、(有)ネイチャープロ編集室（平成26年8月(株)ネイチャー＆サイエンスへ商号変更 平成28年12月(株)アマナイメージズに吸収合併）他2社の株式100.0%を取得、子会社化
平成24年10月	広告ビジュアル制作事業において、アジア地域のマーケット拡大のため、上海にamanacliq Shanghai Limitedを設立（現 連結子会社）
平成24年12月	広告ビジュアル制作事業において、コーポレートマーケット向けサービス強化のため、(株)ウエストビレッジ コミュニケーション・アーツの株式100.0%を取得、子会社化（現 連結子会社）
平成25年1月	ビジュアル・コミュニケーション事業において、営業体制強化のため、(株)アマナインタラクティブの営業リソースを(株)アマナに吸収分割（平成25年1月(株)アマナクリエイティブへ商号変更、平成26年1月(株)スタジオアマナへ商号変更 現 連結子会社）
平成25年4月	国内外のコンシューママーケットにおけるコンテンツ販売力の拡大と事業基盤構築を目的として、(株)アマナティーアイジーを設立（現 持分法適用会社）
平成25年7月	ビジュアル・コミュニケーション事業において、アジア地域におけるマーケット拡大を本格化するため、amanacliq Singapore Pte. Ltd.を設立（現 連結子会社）
平成25年8月	ビジュアルコンテンツ制作・映像制作・3D映像に関連したソフトウェア開発等において競争力を高めるため、RayBreeze(株)の株式40.0%を取得、子会社化（平成27年9月追加取得により完全子会社化、平成28年6月清算）
平成26年1月	ビジュアル・コミュニケーション事業において、表現豊かなビジュアルコンテンツの企画・デザインを強化するため、(株)アマナデザインを設立（現 連結子会社）
平成26年3月	国内外のハイエンドコンシューママーケットに向けた事業基盤の確立とコンテンツ販売の基盤構築を目的として、(株)アマナエーエヌジーを設立（現 持分法適用会社）
平成26年4月	ビジュアル・コミュニケーション事業において、営業体制統合のため(株)アマナイメージズの営業部門を(株)アマナに吸収分割、当社は(株)アマナを吸収合併し持株会社から事業会社へ移行、商号を(株)アマナへ変更
平成26年7月	国内外のハイエンドコンシューママーケットに向けた事業基盤の確立とコンテンツ販売の基盤構築を目的として、AMANA JKGを設立（現 持分法適用会社）
平成26年12月	エンタテインメント映像事業において、(株)ポリゴン・ピクチュアズの株式を譲渡 ビジュアル・コミュニケーション事業において、ソフトウェア開発を加速するため、(株)アイデンティファイの株式60.0%を取得、子会社化（平成27年10月追加取得により完全子会社化、平成27年12月(株)ライジンに吸収合併）
平成27年4月	クリエイティブ人材の教育体制の強化のため、(株)アマナビを設立（現 連結子会社）
平成27年6月	フォトブック「DAYS Book 365」の販売経路の拡大を進めるため、(株)DAYS Bookを設立（現 持分法適用会社）
平成27年7月	海外マーケットの拡大を進めるため、amana Australia Pty Ltdを設立（平成27年12月株式55.0%を譲渡、平成28年8月5.0%を譲渡）
平成27年10月	アートフォト販売を行う(株)イエローコーナージャパンを設立（現 持分法適用関連会社）
平成28年12月	コンテンツにおけるソリューション力強化のため、(株)ネイチャー＆サイエンスを(株)アマナイメージズに吸収合併

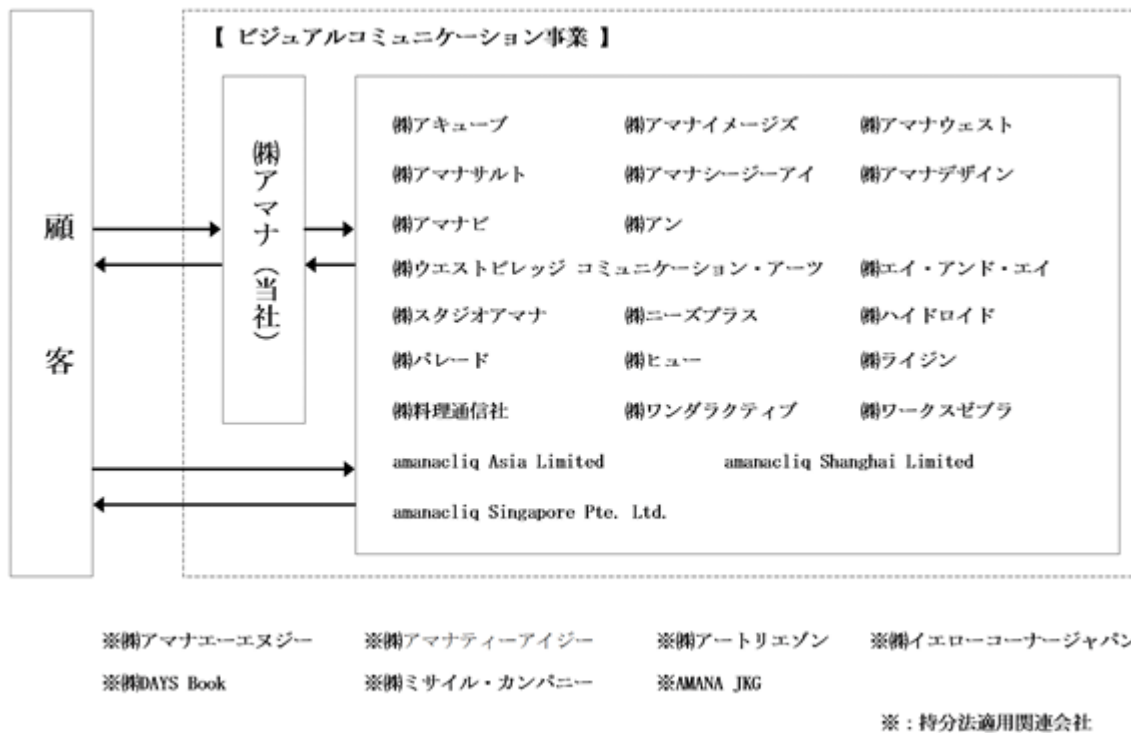
- (注) 1 平成21年12月にグループ内体制が概ね整備されたことに伴い、「ビジュアルコンテンツの企画制作事業」は「広告ビジュアル制作事業」へ、「ストックフォトの企画販売事業」は「ストックフォト販売事業」へ事業区分名称を変更しております。
- 2 平成23年1月より、「広告ビジュアル制作事業」から「広告の企画制作事業」を分離しております。
- 3 平成25年1月より、「広告ビジュアル制作事業」及び「広告の企画制作事業」は一元化されたことに伴い「ビジュアル・コミュニケーション事業」へ事業区分を変更し、「ストックフォト販売事業」は「ストックフォト事業」へ、「エンタテインメント映像制作事業」は「エンタテインメント映像事業」へ事業区分名称を変更しております。
- 4 平成26年1月より、「ストックフォト事業」は「ビジュアル・コミュニケーション事業」へ一元化されました。
- 5 平成26年12月、「エンタテインメント映像事業」を担っていた株式会社ポリゴン・ピクチュアズの株式を譲渡したことにより単一セグメントとなり、現在の名称は「ビジュアルコミュニケーション事業」となっております。

3【事業の内容】

当社グループは、株式会社アマナ（当社）、子会社22社、関連会社7社から構成されており、ビジュアルコミュニケーション事業の単一セグメントであります。

事業系統図は次のとおりであります。

[事業系統図]



当連結会計年度における主要な関係会社の異動は以下のとおりです。

- ・平成28年6月、RayBreeze(株)は清算したため、連結の範囲から除いております。
- ・平成28年12月、(株)ネイチャー＆サイエンスは(株)アマナイメーجزと合併したため、連結の範囲から除いております。

ビジュアルコミュニケーション事業

(1)概要

当社グループが展開するビジュアルコミュニケーション事業は、広告業界のみならず広く一般企業に向けて、静止画・CG・動画などのビジュアルの企画制作及びTVCM・ウェブサイト・スマートデバイス向けアプリケーションなどのコンテンツの企画制作を行っております。また、契約するフォトグラファーやイラストレーターなどの著作権者から預託された写真やイラストレーション等の委託販売のほか、動画・3Dモデリング・音・フォントなどのクリエイティブ素材の販売を行っています。

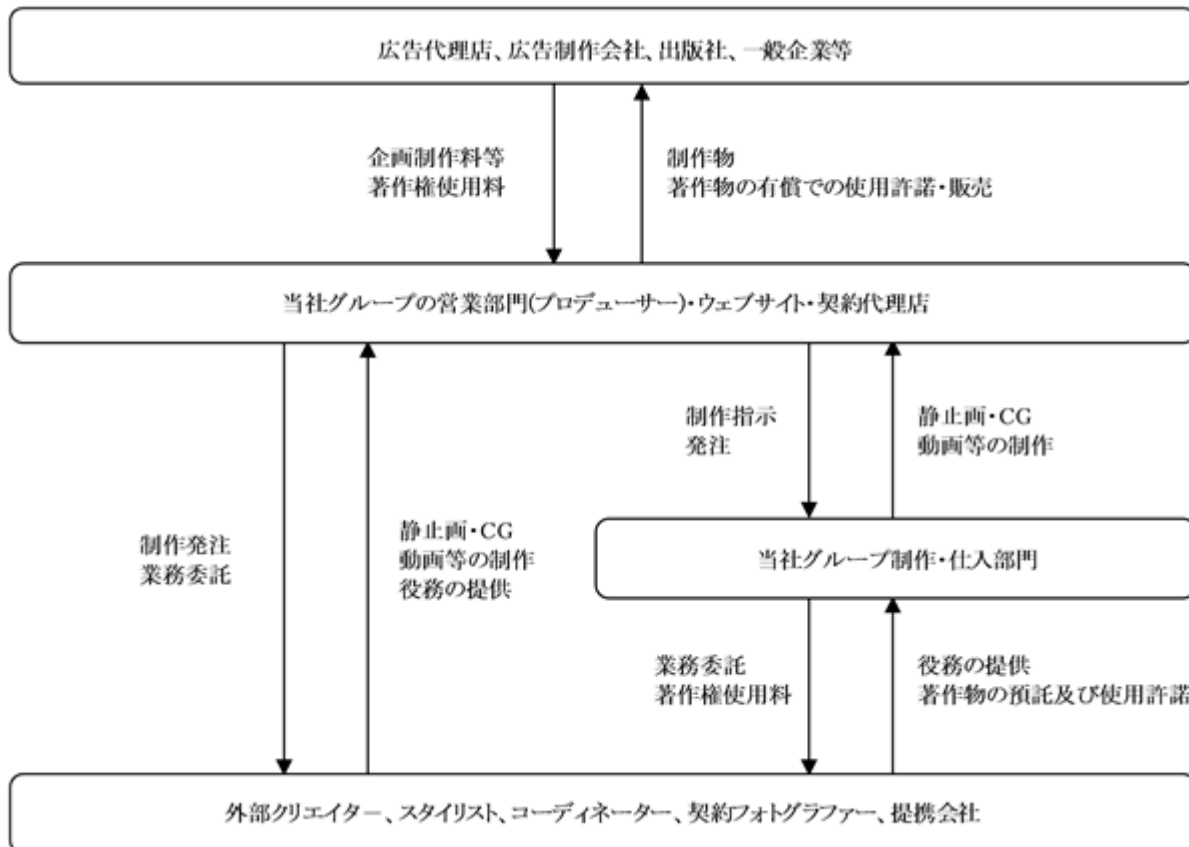
(2)コンテンツの企画制作、ビジュアルの企画制作の受託及びコンテンツ素材の販売

コンテンツの企画制作及びビジュアルの企画制作においては、広告業界のアートディレクターやデザイナー、一般企業の広報・宣伝・販売促進担当者等の様々なビジュアルニーズに対応し、ビジュアルソリューションを提供しております。個別受注によるオーダーメイド型のビジネスであり、その販売形態は、営業プロデューサーによるプロデュース（ ）が中心となります。

また、ストックフォトなどのコンテンツ素材販売においては、著作権者から預託された写真やイラストレーション等の使用権を広告や出版物、TV番組、ウェブサイトなど様々なメディアへ提供しております。著作物使用権の販売形態は、当社グループの専用ウェブサイト、契約代理店、そして当社グループの営業プロデューサーによるものとなります。

プロデュース：クライアントのニーズに応じたビジュアルを提供するため、社内外のフォトグラファー、クリエイター等をキャスティングし、予算の立案・管理、スケジュール管理、品質管理等を行うこと。

取引図



当社グループの営業部門（プロデューサー）

コンテンツの企画制作及びビジュアルの企画制作の営業を担当するプロデューサーは、撮影・CG制作など顧客からの依頼を受けたビジュアル素材の制作及びTVCM・ウェブサイト・スマートデバイス向けアプリケーションなどビジュアルコンテンツの企画制作において、クリエイターなどスタッフの指名から予算管理、スケジュール管理、品質管理、納品までの全ての工程に対して責任を有します。担当するプロデューサーは、クライアントの様々なコンテンツの企画制作及びビジュアルの企画制作のニーズにスピーディに対応します。

当社グループの制作部門及び外部協力者

営業プロデューサーが受託したコンテンツの企画制作及びビジュアルの企画制作の案件において、営業プロデューサーはクライアントのニーズに応じた最適なスタッフィングを行い、当社グループの制作部門や外部協力者（クリエイター、スタイリスト、コーディネーター）への制作指示、業務委託及び成果物を納品します。このほかに、クライアントがビジュアル資産を管理・活用するためコンテンツ管理システム「shelf」のサービス提供も行っております。また、外部協力者については、情報をデータベース化し営業部門、制作部門がナレッジとして活用する「bridge」等による制作ワークフローの合理化を進めております。

ウェブサイト、販売代理店による販売

当社グループでは、専用販売サイト「amanaimages.com」「foryourimages.com」等を運営し、契約フォトグラファーや提携会社から預託された写真やイラストレーション等の著作物（コンテンツ素材）を、eコマースにより24時間購入することができます。このほか、コールセンターを設置しており、電話やメールによる注文のほか、詳細情報の照会、クライアントのイメージに沿ったコンテンツ素材の検索・提供等にきめ細かく対応しております。

また、ストックフォトなどのコンテンツ素材販売サイトにより、担当地域のクライアントに対する著作物の検索及び提供に対応しております。また、企画商品等の取扱い等代理店それぞれの営業も行っております。

4【関係会社の状況】

名称	住所	資本金 又は出資金	主要な事業の 内容	議決権の 所有割合		関係内容
				所有 割合 (%)	被所有 割合 (%)	
(連結子会社) ㈱アキューブ (注)3	東京都品川区	10,000千円	ビジュアルコ ミュニケーショ ン事業	100.0 (100.0)		役員の兼任、設備等の貸与、資金の 貸借
㈱アマナイメージズ (注)4	東京都品川区	10,000千円	ビジュアルコ ミュニケーショ ン事業	100.0		役員の兼任、設備等の貸与、資金の 貸借
㈱アマナウェスト	大阪市中央区	10,000千円	ビジュアルコ ミュニケーショ ン事業	100.0		設備等の貸与、資金の貸借
㈱アマナサルト	東京都品川区	30,000千円	ビジュアルコ ミュニケーショ ン事業	90.0		役員の兼任、設備等の貸与、資金の 貸付
㈱アマナシージーアイ (注)3	東京都品川区	10,000千円	ビジュアルコ ミュニケーショ ン事業	100.0 (100.0)		役員の兼任、設備等の貸与、資金の 貸借
㈱アマナデザイン	東京都品川区	10,000千円	ビジュアルコ ミュニケーショ ン事業	100.0		役員の兼任、設備等の貸与、資金の 貸借
㈱アマナビ	東京都品川区	10,000千円	ビジュアルコ ミュニケーショ ン事業	100.0		役員の兼任、設備等の貸与、資金の 貸借
㈱アン (注)3	東京都品川区	10,000千円	ビジュアルコ ミュニケーショ ン事業	100.0 (100.0)		役員の兼任、設備等の貸与、資金の 貸借
㈱ウエストビレッジ コミュ ニケーション・アーツ	東京都品川区	40,000千円	ビジュアルコ ミュニケーショ ン事業	100.0		資金の貸借
㈱エイ・アンド・エイ	東京都新宿区	10,000千円	ビジュアルコ ミュニケーショ ン事業	100.0		設備等の貸与、資金の貸借
㈱スタジオアマナ	東京都品川区	60,000千円	ビジュアルコ ミュニケーショ ン事業	100.0		役員の兼任、設備等の貸与、資金の 貸借
㈱ニーズプラス	東京都品川区	10,000千円	ビジュアルコ ミュニケーショ ン事業	70.0		役員の兼任、設備等の貸与
㈱ハイドロイド (注)3	東京都品川区	10,000千円	ビジュアルコ ミュニケーショ ン事業	100.0 (100.0)		役員の兼任、設備等の貸与、資金の 貸借
㈱パレード (注)3	東京都品川区	10,000千円	ビジュアルコ ミュニケーショ ン事業	100.0 (100.0)		役員の兼任、設備等の貸与、資金の 貸借
㈱ヒュー	東京都品川区	10,000千円	ビジュアルコ ミュニケーショ ン事業	100.0		役員の兼任、設備等の貸与、資金の 貸借
㈱ライジン (注)3	東京都品川区	20,000千円	ビジュアルコ ミュニケーショ ン事業	100.0 (100.0)		役員の兼任、設備等の貸与、資金の 貸借
㈱料理通信社	東京都新宿区	95,000千円	ビジュアルコ ミュニケーショ ン事業	63.1		役員の兼任、設備等の貸与

名称	住所	資本金 又は出資金	主要な事業の 内容	議決権の 所有割合		関係内容
				所有 割合 (%)	被所有 割合 (%)	
(株)ワンダラクティブ	東京都品川区	10,000千円	ビジュアルコ ミュニケーショ ン事業	100.0		設備等の貸与、資金の貸借
(株)ワークスゼブラ	東京都品川区	15,000千円	ビジュアルコ ミュニケーショ ン事業	100.0		役員の兼任、資金の貸借
amanacliq Asia Limited	香港	1,000千米ドル	ビジュアルコ ミュニケーショ ン事業	60.0		役員の兼任、資金の貸付
amanacliq Shanghai Limited (注) 3、4	中国 上海	3,100千米ドル	ビジュアルコ ミュニケーショ ン事業	60.0 (60.0)		役員の兼任
amanacliq Singapore Pte. Ltd. (注) 3	シンガポール	50 千シンガ ポールドル	ビジュアルコ ミュニケーショ ン事業	60.0 (60.0)		役員の兼任
(持分法適用関連会社) (株)アマナエーエヌジー	東京都中央区	45,000千円	ビジュアルコ ミュニケーショ ン事業	50.0		役員の兼任、設備等の貸与、資金の 貸付
(株)アマナティーアイジー	東京都港区	40,000千円	ビジュアルコ ミュニケーショ ン事業	50.0		役員の兼任、資金の貸付
(株)アトリエゾン	東京都品川区	10,000千円	ビジュアルコ ミュニケーショ ン事業	49.0		
(株)イエローコーナージャパン	東京都品川区	50,000千円	ビジュアルコ ミュニケーショ ン事業	40.0		役員の兼任
(株)ミサイル・カンパニー	東京都品川区	10,000千円	ビジュアルコ ミュニケーショ ン事業	39.0		設備等の貸与
(株)DAYS Book	東京都渋谷区	15,000千円	ビジュアルコ ミュニケーショ ン事業	34.0		役員の兼任、資金の貸付
AMANA JKG	フランス パリ	25千ユーロ	ビジュアルコ ミュニケーショ ン事業	49.0		資金の貸付

- (注) 1 主要な事業の内容欄には、セグメントの名称を記載しております。
2 有価証券届出書又は有価証券報告書を提出している会社はありません。
3 所有割合の欄の()内は、当社間接所有割合であります。
4 特定子会社に該当しております。

5【従業員の状況】

(1) 連結会社の状況

平成28年12月31日現在

セグメントの名称	従業員数(名)
ビジュアルコミュニケーション事業	942 (53)
合計	942 (53)

- (注) 1 従業員は就業人員であり、()内に臨時雇用者の年間の平均人数を外数で記載しております。
2 当社グループはビジュアルコミュニケーション事業の単一セグメントであるため、セグメント別の記載はしていません。

(2) 提出会社の状況

平成28年12月31日現在

従業員数(名)	平均年齢(歳)	平均勤続年数(年)	平均年間給与(千円)
439 (31)	36.4	6.7	5,155

- (注) 1 従業員は就業人員であり、()内に臨時雇用者の年間の平均人数を外数で記載しております。
2 平均年間給与は、賞与及び基準外賃金を含んでおります。
3 当社はビジュアルコミュニケーション事業の単一セグメントであるため、セグメント別の記載はしていません。
4 従業員数が前事業年度末と比べて173名減少したのは、主として組織再編に伴う連結子会社への異動によるものです。

(3) 労働組合の状況

労働組合は結成されておませんが、労使関係は円満に推移しております。

第2【事業の状況】

1【業績等の概要】

(1)業績

当社グループは、写真・CG・動画・イラストレーションなど視覚から訴求するものを「ビジュアル」と総称し、これらビジュアルの受託制作と販売、そのビジュアルを活用するWeb、TVCM、イベントなど企画から制作までを一貫して行うコンテンツの企画制作受託、お客様のモノ（商品）やコト（サービス）の付加価値を可視化しコンテンツ化する企業集団です。

当連結会計年度における世界経済は、英国の欧州連合（EU）離脱の決定や原油価格の低迷、新興国経済の減速等による不透明感はありましたが全体的に底堅く推移しました。国内経済においては、個人消費は低迷しているものの企業収益の持ち直しにより、景気は緩やかな回復基調となりました。

当社グループが事業を展開するビジュアルコミュニケーションマーケットは、広告業界の動向に影響を受けますが、メディアの多様化や企業自らが情報を発信する時代へと事業環境は大きく変化しています。このような状況に対応するため2013年からビジネスモデルの変革に取り組み、当連結会計年度は変革したモデルで収益力強化の基盤となる仕組み作りに注力しました。

具体的には、多様化するクリエイティブサービスに対応するため事業部門の目標設定を売上高から事業付加価値額（＝売上高－外部原価）に変更し、執行責任者体制の明確化と予算進捗管理などのマネジメント体制を再構築しました。また、acp（amana creative platform：クラウド型のクリエイティブプラットフォーム）の開発を推進し、これを活用した受託案件情報の共有やグループ事業付加価値額の可視化などにより、生産性の向上を図りました。これらの施策が奏功し当連結会計年度は黒字転換を達成しました。

当連結会計年度の売上高については、コンテンツの企画制作及びビジュアルの企画制作の受託制作が堅調に推移したことにより、前期に比べ1,861百万円（9.5%）増加し21,507百万円となりました。提供するクリエイティブサービスが多様化したことにより外注原価が増加しましたが、1人当たりの事業付加価値額は前期に比べ11.5%上昇し、売上総利益は前期に比べ438百万円（5.6%）上回る8,323百万円となりました。

販売費及び一般管理費については、稼動人員数を適正化したことにより人件費、業務委託費を中心に前期に比べ1,099百万円（12.3%）減少し7,814百万円となりました。

以上の結果、営業利益は508百万円（前期は1,029百万円の営業損失）と大きく回復し、支払利息、円高に伴う為替差損等の営業外費用239百万円を計上し、経常利益は317百万円（前期は1,181百万円の経常損失）となりました。さらに、賃貸物件の返却に伴う受取補償金130百万円を特別利益に計上する一方、固定資産除却損、投資有価証券評価損等の特別損失214百万円を計上した結果、親会社株主に帰属する当期純利益は89百万円（前期は1,466百万円の親会社株主に帰属する当期純損失）となりました。

当社グループはビジュアルコミュニケーション事業の単一セグメントであるため、セグメント別の記載を省略しております。

(2)キャッシュ・フローの状況

当連結会計年度末における現金及び現金同等物は、前連結会計年度末に比べ212百万円減少し1,338百万円となりました。これは、営業活動による収入額を投資活動及び財務活動による支出額が上回ったためです。

当連結会計年度における各キャッシュ・フローの状況とそれらの増減要因は次のとおりです。

<営業活動によるキャッシュ・フロー>

当連結会計年度の営業活動によるキャッシュ・フローは1,695百万円のプラスとなりました（前連結会計年度は460百万円のマイナス）。

これは主として、税金等調整前当期純利益247百万円、減価償却費772百万円、仕入債務の増加624百万円等のキャッシュ・フロー増加額が、売上債権の増加398百万円等のキャッシュ・フロー減少額を上回ったことによるものです。

<投資活動によるキャッシュ・フロー>

当連結会計年度の投資活動によるキャッシュ・フローは351百万円のマイナスとなりました（前連結会計年度は641百万円のマイナス）。

これは主として、スタジオ・オフィスの改修及び撮影制作機材等による有形固定資産の取得142百万円、ウェブサイト改修及び制作・販売管理システム等の開発による無形固定資産の取得233百万円等によるものです。

<財務活動によるキャッシュ・フロー>

当連結会計年度の財務活動によるキャッシュ・フローは1,537百万円のマイナスとなりました（前連結会計年度は695百万円のプラス）。

これは主として、長短期借入金の返済額7,308百万円等のキャッシュ・フローの減少額が、長短期借入金の借入額5,835百万円のキャッシュ・フロー増加額を上回ったことによるものです。

2【生産、受注及び販売の状況】

(1) 生産実績

生産実績

生産実績については、制作物の内容、金額及び制作プロセスの多様化により、実質的な生産実績の表示が困難であります。このため、生産実績の記載はしていません。

仕入実績

当社グループはビジュアルコミュニケーション事業の単一セグメントであり、当連結会計年度の仕入実績をセグメントごとに示すと、次のとおりであります。

セグメントの名称	当連結会計年度 (自 平成28年1月1日 至 平成28年12月31日)	
	金額(千円)	前年同期比(%)
ビジュアルコミュニケーション事業	1,117,335	81.3
合計	1,117,335	81.3

(注) 1 仕入実績の金額は、写真使用料及び商品仕入額等によっております。

2 上記の金額には、消費税等は含まれておりません。

(2) 受注状況

ビジュアルコミュニケーション事業については、その種類及び金額はそれぞれに異なっており、受注から売上計上までが概ね1ヶ月以内であるため記載は省略しております。

(3) 販売実績

当社グループはビジュアルコミュニケーション事業の単一セグメントであり、当連結会計年度の販売実績をセグメントごとに示すと、次のとおりであります。

セグメントの名称	当連結会計年度 (自 平成28年1月1日 至 平成28年12月31日)	
	金額(千円)	前年同期比(%)
ビジュアルコミュニケーション事業	21,507,248	109.5
合計	21,507,248	109.5

(注) 1 数量につきましては、取扱品目が多岐にわたり表示が困難なため、その記載を省略しております。

2 最近2連結会計年度の主な相手先別販売実績及び当該販売実績の総販売実績に対する割合は次のとおりであります。

相手先	前連結会計年度 (自 平成27年1月1日 至 平成27年12月31日)		当連結会計年度 (自 平成28年1月1日 至 平成28年12月31日)	
	金額(千円)	割合(%)	金額(千円)	割合(%)
株式会社電通	2,385,829	12.1	2,804,768	13.0

3 上記の金額には、消費税等は含まれておりません。

3【対処すべき課題】

(中期経営計画策定について)

当社グループでは、メディア変革期において持続的に成長するため、中長期的な観点から経営計画の策定に取り組んでおります。

2013年を初年度とする「中期経営計画 | 前期」においては、ビジネスモデルの変革に取り組み、当連結会計年度は変革したモデルで収益性向上の基盤となる仕組み作りに注力しました。2017年を初年度とする「中期経営計画 | 後期」は、企業のコンテンツパートナーとしての持続的成長の礎を構築することを目的として策定しました。

(対処すべき課題について)

企業集団の対処すべき課題は、「中期経営計画 | 後期」において生産性を向上させ収益力の強化を図ることにあります。

そのための生産性の向上の施策となる

・acpを進化させたプラットフォーム構築

事業情報を一元管理することで情報をリアルタイムで捕捉、課題の可視化、ナレッジの共有と活用を容易にすることで、生産性の向上を図る

・VHLマネジメントの推進

縦軸となるマーケット別営業組織と横軸となるクリエイティブサービス別組織において、事業別付加価値をKPIとしたPDCAサイクルを回すマネジメント体制の構築と縦軸横軸の交点(クロスポイント)となるマーケットの創出

・インバウンドマーケティングの加速

amana.jp(ウェブサイト)やvisual-shift.jp(ブログメディア)からの情報発信とセミナー・イベントなどアマナ体験を提供することでコンバージョン率を高め、営業の効率化を図る

・ファシリティ活用の最適化による生産性の向上

チーム連携を強化するためのロケーションの再編、「モノからコトへ」などの価値観の変化に対応するファシリティ機能への転換

が、当面の対処すべき課題と認識しております。

4【事業等のリスク】

以下において、当社グループとして必ずしも事業上のリスクに該当しないと考えられる事項についても、投資者の投資判断上、あるいは当社の事業活動を理解する上で重要と考えられる事項について、投資者に対する積極的な情報開示の観点から開示しております。なお、当社グループはこれらのリスク発生の可能性を認識した上で、その発生の回避及び発生した場合の対応に努める方針であります。なお、本項に記載した将来に関する事項は、有価証券報告書提出日（平成29年3月27日）現在において当社グループが判断したものであり、事業等のリスクはこれらに限定されるものではありませんので、この点をご留意ください。

(1) 当社グループの事業戦略及び事業展開上内包するリスクについて

景気変動リスクについて

当社グループの属する広告業界は景気の変動による影響を少なからず受けております。そのため当社グループは、従来より顧客の分散化に取り組み、特定取引先への依存による売上への影響を最小限にとどめる努力を行ってまいりました。また、景気の変動に伴う企業の広告費削減による業績への影響を和らげるため、広告代理店、広告制作会社のみならず、一般企業に向けた商材・サービスやシステム提供等のビジネスを展開し、顧客層を拡大していく努力を続けております。さらに、販売チャネルを従来の営業プロデューサーや代理店に加え、ウェブサイトによる販売へと間口拡大を図ることによって顧客基盤拡大に努めております。しかしながら、今後も景気変動によって当社グループの業績が影響を受ける可能性があります。

ビジネス環境変化への対応について

当社グループは、広告代理店、広告制作会社、出版社や一般企業等の顧客に対して、撮影、CG、動画、デザインなどのビジュアル全般の提供を受託しております。当社グループは、顧客が求めるビジュアルを追求し、同時に、常に時代のトレンドを先取りして、これらビジュアルの価値を最終的に判断する消費者の嗜好やニーズを把握するための努力を続けております。しかしながら、顧客の要望を満たすビジュアルソリューションの提案や作品の提供ができなかった場合や消費者の嗜好・ニーズを先取りできなかった場合には、業界内での競争力が低下し、当社グループの業績に影響を及ぼす可能性があります。

さらに、ITを中心とした最先端技術や基盤技術等の多様な技術動向の調査・研究開発に努めておりますが、予想を超える革新的な技術の進展への対応が遅れた場合、当社グループの業績に影響を及ぼす可能性があります。

競合について

コンテンツの企画制作及びビジュアルの企画制作においては、同様の広告制作を営む企業や個人経営の写真スタジオ等、TV-CM及びウェブ等の企画制作企業や個人のクリエイターと競合する関係にあります。このため、競合他社に対し優位性を維持できなくなる場合には、当社グループの業績に影響を受ける可能性があります。

ストックフォトなどのコンテンツ素材販売においては、日本及び海外のストックフォトエージェンシー、個人のフォトグラファーと競合しております。当社グループは、コンテンツ素材の品揃え、販売チャネル、顧客サービス、価格設定等に加え、当社グループに対する顧客からの信頼度が重要であると考えており、これらの向上に努めております。しかしながら、競合他社に対し優位性を維持できなくなる場合や他社との競争上、販売促進費や広告宣伝費の増加を余儀なくされる場合には、当社グループの業績に影響を受ける可能性があります。

マーケットの拡大について

当社グループは、広告業界中心から一般企業へとマーケットの拡大に努めております。メディアの多様化、デバイスの進化に伴い、ITを活用したビジュアルコンテンツの需要は一般企業においても高まっております。広告業界に隣接する業界から他の業界へと、産業別業界の事前調査を行い、最適なソリューションサービス開発と営業組織開発を行いマーケットの拡大に努めております。

これらマーケットの拡大については、事前調査に基づく予想の範囲を超える事象が発生した場合や外部環境が急激に変化した場合には、期待した収益が確保できなくなり、当社グループの業績に影響を受ける可能性があります。

著作権等について

当社グループの事業は、ビジュアルの著作権が市場において厳正に守られ、法令遵守が全うされているという状況が前提となっております。米国や欧州に比して、今一步遅れていた日本においても著作権に対する理解が浸透しつつあり、遵守される環境が整いつつあります。

コンテンツの企画制作及びビジュアルの企画制作においては、当社のプロデューサーが顧客から依頼を受けた制作に関する著作権や肖像権について問題が発生しないよう責任を持って管理しております。しかしながら、取り扱うビジュアルが著作権者の権利を侵害し、不正に使用された場合などに、写真及び映像の著作権者や肖像権者、顧客等が損害を被り、当社グループに対し損害賠償等の訴訟を起こす可能性があります。結果として、これらの損害賠償等の訴訟を起こされた場合、当社グループの業績が影響を受ける可能性があります。

また、ストックフォトなどのコンテンツ素材販売においては、取り扱う著作物の著作権や肖像権の情報について顧客に開示しております。しかしながら、フォトグラファーやコンテンツ素材の供給会社から入手した情報が不正確であった場合や、当社グループが知り得ない状況において第三者によりコンテンツ素材が不正に使用された場合などに、写真の著作権者や肖像権者、顧客等が損害を被り、当社グループに対し損害賠償等の訴訟を起こす可能性があります。

情報セキュリティについて

当社グループが運営するウェブサイトに登録された個人情報及び顧客情報等を含めた機密情報の資産管理については、セキュリティシステムや運用面から十分に配慮しております。また、当社グループでは、デジタル化に対応したビジネスモデルの確立を推進しておりますが、デジタル社会において、情報の漏洩・破壊・改竄等の脅威に対し情報資産を適切に取り扱うことが社会的責任であると認識しております。

当社グループでは、保有する全ての重要な情報資産をあらゆる脅威から保護するために、機密性・完全性・可用性の観点から必要な管理策を講じ、法令等の遵守を含めた教育・訓練を実施するなど、情報セキュリティ活動の推進に取り組み、情報セキュリティマネジメントシステム（ISMS）の国際規格である「ISO/IEC27001：2005」の認証を継続して取得しております。しかしながら、万が一これらの情報資産に漏洩・破壊・改竄が発生した場合、当社グループの信用が失墜し、結果として、当社グループの業績に影響を及ぼす可能性があります。

人材の確保について

当社グループは、今後の成長と競争力の維持・拡大を図るためには、人材の確保・育成が重要であると考えております。そのため、当社グループは新卒者及び社外から才能あるキャリアの採用をしております。その上で、このような人材に対し、当社グループに蓄積されたノウハウをもとに育成する研修プログラムを設定しており、これら研修プログラムを一層充実させることで営業戦力を拡充することができると考えております。しかしながら、今後計画通りに人材を維持・拡充、または育成できない場合には、業務に支障をきたし、当社グループの業績に影響を及ぼす可能性があります。

取引慣行について

当社グループのコンテンツの企画制作及びビジュアルの企画制作においては、制作段階での内容変更や予算金額の変動があり、こうした実情を踏まえ柔軟性や機動性を重視するため、契約書の取り交わしや注文書の発行が受注段階で行われないことが少なくありません。当社グループにおいては、プロデューサーが業務に係る一切の責任を負って、案件毎に発注主との制作の内容、見積り、納期の確認を緊密にしつつ予算管理を行っております。しかしながら、上記のような取引慣行上の理由から不測の事態が生じ、当社グループの業績に影響を及ぼす可能性があります。

コンテンツ素材の仕入について

顧客が求めるストックフォトなどのコンテンツ素材をタイムリーに顧客に提供することが競争力に影響することから、当社グループは既存の仕入先と良好な関係の維持をはかりつつ、新規の仕入先開拓にも積極的に取り組んでおります。しかしながら、大手競合会社による仕入先の寡占が行われた場合、あるいは何らかの理由により当社グループの信用力が低下した場合にはフォトグラファーやコンテンツ素材の供給会社からのコンテンツ素材の仕入が困難になり、当社グループの業績に影響を及ぼす可能性があります。

コンテンツ素材の検索・販売ウェブサイトでの障害について

当社グループが運営するウェブサイトのシステムに関し、障害回避の対策をとっておりますが、地震、火災やコンピュータウィルスの影響によりサーバーの使用が困難になる等の障害が発生した場合は、当社グループの評判に対しても影響を及ぼす可能性があります。さらに、こういった障害に係るリスクを軽減するために、セキュリティシステムに対する支出の増加を余儀なくされることも考えられ、結果として当社グループの業績に影響を及ぼす可能性があります。

ドメイン名「amanaimages.com」に関する担保権設定契約について

当社は、平成28年12月31日現在、株式会社日本政策投資銀行から788百万円の借入金残高があります。当該借入金残高及びこれに付随する一切の債務について、当社は株式会社日本政策投資銀行と譲渡担保権設定契約を締結しております。譲渡担保権は、ドメイン名「amanaimages.com」の付与・登録等に関する(株)アマナイメージズの契約上の地位及び同ドメイン名に表示されるウェブサイト上の同社に帰属する著作権について設定されております。今後、不測の事態が生じ金融機関が担保権を行使した場合に、ストックフォトなどのコンテンツ素材販売ビジネスの維持が困難となる可能性があります。

海外における事業展開について

海外での事業の展開にあたっては、現地の政情や経済、文化や習慣など調査・検討を行っておりますが、これらの国及び地域において、その地域特有の法律又は規制や政治又は経済要因などにより、予期せぬ損害等が発生した場合には、当社グループの事業活動等に影響を及ぼし、当社グループの業績に影響を及ぼす可能性があります。

労務管理について

社員の勤怠管理や時間外勤務につきましては、労働基準法の規制が適用されます。当社グループでは、撮影、ロケなどによる時間外勤務や長時間労働を起因とした健康問題や生産性低下に対処するため、個人別に就業時間管理・指導を行うほか、長時間の時間外勤務を必要としないワークスタイル作りを努めております。しかしながら、クライアントとの関係や予期せぬトラブルの発生等により、時間外勤務の増加や納期遅延等が発生し、社員の健康管理や当社グループの業績に影響を及ぼす可能性があります。

(2) その他、経営成績に影響を及ぼす可能性のある事項について

有利子負債に関するリスクについて

当社グループの有利子負債は、銀行等金融機関からの借入金及びリース債務であります（連結有利子負債残高は6,563百万円（内リース債務98百万円））。また、連結総資産に対する有利子負債依存度は54.9%となっております。

そのため、将来、金利が上昇した場合や、当社の信用力が低下した場合等、将来の資金調達に係る経営環境が変化した場合に、当社グループの業績及び財務状況に影響を及ぼす可能性があります。

為替の変動について

当社は、海外との取引を主として外貨建てで行っておりますので、外国為替相場の変動により当社の業績に影響を及ぼす可能性があります。

固定資産の減損損失について

当社グループが保有している資産の時価が著しく下落した場合や事業の収益性が悪化した場合には、減損会計の適用により固定資産について減損損失が発生し、当社グループの業績及び財務状況に影響を及ぼす可能性があります。

事業投資について

当社グループでは、将来的な事業との相乗効果や関係強化を目的として株式等の有価証券を保有しております。

投資先の事業の展開が計画どおりに進まず、実質価額が著しく下落し、かつ、回復可能性が認められないと判断した場合には、評価損の計上が必要となるため、当社グループの業績及び財務状況に影響を及ぼす場合があります。

5【経営上の重要な契約等】

平成28年10月27日開催の取締役会において、連結子会社である株式会社アマナイメーجزと株式会社ネイチャー&サイエンスの吸収合併を承認する旨を決議いたしました。詳細につきましては、「第5 経理の状況1 連結財務諸表 注記事項（企業結合等関係）」に記載のとおりであります。

また、平成28年11月24日開催の取締役会において、以下の組織再編について決議しました。

(1) 当社と株式会社アマナウエストの吸収合併について

合併の目的

西日本地域の受託営業を担う株式会社アマナウエストを吸収合併し、産業別営業体制のさらなる強化を図るためであります。

合併会社の概要

商号	株式会社アマナウエスト
設立年月日	平成11年9月14日
所在地	大阪府大阪市中央区瓦町四丁目3番7号
代表者の役職・氏名	代表取締役社長 徳山 大毅
事業内容	ビジュアルコミュニケーション事業
資本金	10百万円
大株主及び持株比率	株式会社アマナイメーجز 100%

なお、平成28年11月25日に、連結子会社である株式会社アマナイメーجزから当社の孫会社である株式会社アマナウエストの全株式を取得しております。

(2) 株式会社スタジオアマナと株式会社パレードの吸収合併及び商号変更について

合併の目的

クリエイティブサービス部門の効率化促進のため、株式会社スタジオアマナを存続会社とする吸収合併を行うものであります。

合併当事会社の概要（存続会社）

商号	株式会社スタジオアマナ
設立年月日	平成21年1月5日
所在地	東京都品川区東品川二丁目2番43号
代表者の役職・氏名	代表取締役社長 深作 一夫
事業内容	ビジュアルコミュニケーション事業
資本金	60百万円
大株主及び持株比率	株式会社アマナ 100%

合併当事会社の概要（消滅会社）

商号	株式会社パレード
設立年月日	平成17年3月25日
所在地	東京都品川区東品川二丁目2番43号
代表者の役職・氏名	代表取締役社長 大久保 歩
事業内容	ビジュアルコミュニケーション事業（広告を中心とするビジュアル制作）
資本金	10百万円
大株主及び持株比率	株式会社スタジオアマナ 100%

商号の変更

新商号	株式会社アマナフォトグラフィ
変更日	平成29年1月1日

(3) 株式会社ライジン、株式会社アマナシージーアイ及び株式会社ハイドロイドの吸収合併及び商号変更について

合併の目的

クリエイティブサービス部門の効率化促進のため、株式会社ライジンを存続会社とする吸収合併を行うものであります。

合併当事会社の概要（存続会社）

商号	株式会社ライジン
設立年月日	平成元年4月1日
所在地	東京都品川区東品川二丁目2番43号
代表者の役職・氏名	代表取締役社長 佐伯 泰寛
事業内容	ビジュアルコミュニケーション事業（CGによる静止画・動画の制作）
資本金	20百万円
大株主及び持株比率	株式会社スタジオアマナ100%

合併当事会社の概要（消滅会社）

商号	株式会社アマナシージーアイ
設立年月日	平成21年10月1日
所在地	東京都品川区東品川二丁目2番43号
代表者の役職・氏名	代表取締役社長 張替 誠
事業内容	ビジュアルコミュニケーション事業（CGを用いた商品及び製品ビジュアルの企画制作）
資本金	10百万円
大株主及び持株比率	株式会社スタジオアマナ 100%

合併当事会社の概要（消滅会社）

商号	株式会社ハイドロイド
設立年月日	平成22年4月1日
所在地	東京都品川区東品川二丁目2番43号
代表者の役職・氏名	代表取締役社長 谷合 孝志
事業内容	ビジュアルコミュニケーション事業(ビジュアルディレクション、CGを用いたイメージ及び商品ビジュアルの制作)
資本金	10百万円
大株主及び持株比率	株式会社スタジオアマナ 100%

商号の変更

新商号	株式会社アマナデジタルイメージング
変更日	平成29年1月1日

6 【研究開発活動】

該当事項はありません。

7【財政状態、経営成績及びキャッシュ・フローの状況の分析】

当連結会計年度における財政状態及び経営成績の分析は以下のとおりであります。なお、文中における将来に関する事項は、有価証券報告書提出日（平成29年3月27日）現在において当社グループが判断したものであります。

(1) 重要な会計方針及び見積り

当社グループの連結財務諸表は、わが国において一般に公正妥当と認められる企業会計の基準に基づいて作成しております。この連結財務諸表の作成に当たり採用する重要な会計方針は、「第5 経理の状況 1 連結財務諸表等 (1)連結財務諸表」の「連結財務諸表作成のための基本となる重要な事項」に記載しております。

当社経営陣は、連結財務諸表の作成に際し、会計方法の選択・適用、決算日における財政状態や経営成績に影響を与える見積りを必要といたします。これらの見積りについては過去の実績や現状等を勘案し、合理的に判断しておりますが、実際の結果は、見積り特有の不確実性があるため、これらの見積りと異なる場合があります。

当社グループでは、以下に記載した会計方針及び会計上の見積りが、連結財務諸表作成に重要な影響を及ぼしていると考えております。

貸倒引当金

当社グループは、売上債権の貸倒損失に備えるため、一般債権については貸倒実績率により、貸倒懸念債権等特定の債権については個別に回収可能性を勘案し、回収不能見込額を貸倒引当金として計上しております。将来、取引先の財務状態が悪化し、その支払能力が低下した場合、追加引当が必要となる可能性があります。

資産の評価

当社グループは、たな卸資産については、主として原価法（貸借対照表額は収益の低下に基づく簿価切下げの方法により算定）を採用しておりますが、商品別・品目別に管理している受払状況から、滞留率・在庫比率等を勘案して、陳腐化等により明らかに市場価値が滅失していると判断された場合には、帳簿価額と正味売却価格との差額を評価損として計上しております。実際の市場価格が、当社グループの見積りよりも悪化した場合には、評価損の追加計上が必要となる可能性があります。

当社グループは、長期的な取引関係維持のため一部の取引先等の株式を所有しております。この株式は、市場価格のない株式であります。将来において投資先の業績不振等により、帳簿価額に反映されていない損失、あるいは帳簿価額の回収不能が発生したと判断された場合には、評価損を計上する可能性があります。

当社グループは、固定資産の減損に係る会計基準を適用しておりますが、将来において、資産の収益性の低下により投資額の回収が見込めなくなった場合には、減損損失の追加計上が必要になる可能性があります。

繰延税金資産

当社グループでは、合理的で実現可能なタックスプランニングに基づき将来の課税所得を見積り、繰延税金資産の回収可能性を十分に検討し、繰延税金資産を計上しております。将来、実際の課税所得が減少した場合、あるいは将来の実際の課税所得の見積り額が減少した場合には、当該会計期間において、繰延税金資産を取り崩すことにより税金費用が発生する可能性があります。一方、実際の課税所得が増加した場合、あるいは将来の実際の課税所得の見積り額が増加した場合には、繰延税金資産を認識することにより、当該会計期間の親会社株主に帰属する当期純利益を増加させる可能性があります。

(2) 当連結会計年度の経営成績の分析

売上高及び売上総利益

当連結会計年度の売上高については、コンテンツの企画制作及びビジュアルの企画制作の受託が堅調に推移したことにより、前期に比べ1,861百万円（9.5%）増加し21,507百万円となりました。これは、コーポレートマーケットのみならずプロフェッショナルマーケットにおいても多様なクリエイティブサービスを組み合わせたサービス提供の体制が整ったことによります。サービス別では、動画・映像制作や企画デザイン等が前期に比べ大きく増加し、コンテンツの企画制作を入口とした受注が伸張しました。

当連結会計年度より、売上高から外注原価を差し引いた「事業付加価値額」を重要指標としております。提供するクリエイティブサービスが多様化したことや人件費を一部流動費化したことよって外注費が増加しましたが、事業付加価値額は前期に比べ増加しました。また、稼働人員（役員、執行役員、委託社員、アルバイト、派遣社員を含む）を母数とする1人当たり事業付加価値額についても、前期に比べ大幅に上昇しました。これは前連結会計年度において一時的に増加した人員のナレッジトランスファー（ノウハウの移行）が進み、生産性の向上が図られたことによります。売上総利益は、前期に比べ438百万円（5.6%）増加し、8,323百万円となりました。

営業損益

販売費及び一般管理費については、前期に比べ1,099百万円（12.3%）減少し7,814百万円となりました。これは、主として一時的に増加した人員について契約形態の見直し等適正化を図ったことにより、人件費が前期に比べ403百万円、業務委託費が382百万円が減少したことなどによるものです。営業利益は、前期1,029百万円の営業損失から508百万円となりました。

営業外損益及び経常損益

営業外費用については、支払利息、円高に伴う為替差損等239百万円を計上し、経常利益は317百万円（前期は1,181百万円の経常損失）となりました。

特別損益及び親会社株主に帰属する当期純損益

当連結会計年度においては、賃貸物件の返却に伴う受取補償金等により特別利益145百万円を計上する一方で、賃貸物件の返却等に伴う固定資産除却損、投資有価証券評価損等の計上による特別損失214百万円を計上し、当連結会計年度の税金等調整前当期純利益は247百万円（前期は1,336百万円の税金等調整前当期純損失）となりました。法人税等129百万円を計上し、親会社株主に帰属する当期純利益は89百万円（前期は1,466百万円の親会社株主に帰属する当期純損失）となりました。

(3) 当連結会計年度の財政状態の分析

当連結会計年度は、前連結会計年度末に比べ資産は823百万円（6.5%）減少し11,946百万円、負債は941百万円（8.3%）減少し10,366百万円となりました。

増加減少の要因は以下のとおりです。

（資産）

流動資産は、制作受託案件の増加に伴う受取手形及び売掛金が増加等により、前連結会計年度末に比べ6百万円増加し7,865百万円となりました。固定資産は、固定資産除却等による有形固定資産の減少、ソフトウェア及びのれんの償却による無形固定資産の減少等により、前連結会計年度末に比べ830百万円減少し4,081百万円となりました。

（負債）

流動負債は、売上の増加による外注費の増加に伴う支払手形及び買掛金の増加等により、前連結会計年度末に比べ659百万円増加し6,997百万円となりました。固定負債は、長期借入金の減少等により、前連結会計年度末に比べ1,600百万円減少し3,368百万円となりました。

（純資産）

純資産は、前連結会計年度末に比べ117百万円増加し1,580百万円となりました。この主たる要因は、親会社株主に帰属する当期純利益の計上によるものです。

(4) 経営成績に重要な影響を与える要因について

経営成績に重要な影響を与える要因につきましては、「第2 事業の状況 4 事業等のリスク」に記載のとおりであります。

(5) 戦略的現状と見通し

当社グループが事業を展開するビジュアルコミュニケーションマーケットは、デジタル技術の進化やメディアの多様化によって常に変化しております。当社グループが影響を受ける広告業界においては、4マス広告からインターネット広告へという潮流は続くとともに、企業においては、自ら情報を発信するオウンドメディア活用などによるコミュニケーション活動が活発化しています。

当社グループでは、このようなコンテンツマーケティング時代に対応するため、モデル変革に取り組みました。多様化するビジュアルコミュニケーションマーケットの全方向へ向けた戦略を打ち出し、人員強化による企画制作の領域を拡げながらマーケット別営業体制を再構築する一方で、クリエイティブサービスを整理統合しました。これによって、クリエイティブサービスを複合化して提供する体制が整うと同時に、ワークフローの合理化を促進するacp（クラウド型のクリエイティブプラットフォーム：amana creative platform）の開発を推進しました。

2017年を初年度とする「中期経営計画 | 後期」の3カ年においては、従来のacpにAIを導入したナビゲーションシステム機能の追加を検討するなど更なるプラットフォームの強化をすることで、労働集約型から知恵集約型モデルへの転換を目指します。さらに、縦軸となるマーケット別営業組織と横軸となるクリエイティブサービス別組織をマネジメントするVHL（Vertical & Horizontal Line Management System）体制の運用とインバウンドマーケティングによる営業の効率化を加速させることで、生産性の向上を図ってまいります。

具体的な内容につきましては、「第2 事業の状況 3 対処すべき課題」に記載のとおりであります。

(6) 資本の財源及び資金の流動性についての分析

資本の財源

当社グループは、銀行等の金融機関からの長期借入金を基本に投資等を行っておりますが、差入保証金の流動化やリース等の活用によって、資金調達の多様化と安定した資金繰りを実現しております。

資金の流動性

資金の流動性につきましては、「第2 事業の状況 1 業績等の概要 (2) キャッシュ・フローの状況」に記載のとおりであります。

(7) 経営者の問題認識と今後の方針について

今後の成長に向けた問題認識、課題、今後の方針につきましては、「第2 事業の状況 3 対処すべき課題」に記載のとおりであります。

第3【設備の状況】

1【設備投資等の概要】

当連結会計年度に実施した設備投資の主なものは、スタジオ・オフィスの改修による建物及び構築物、撮影制作機材等の取得による工具器具及び備品等142百万円、ウェブサイト改修及び制作・販売管理システム等の開発によるソフトウェア等233百万円であります。

2【主要な設備の状況】

(1) 提出会社

平成28年12月31日現在

事業所名 (所在地)	セグメントの 名称	設備の内容	帳簿価額(千円)					従業員 数 (名)
			建物及び 構築物	機械装置 及び運搬具	工具、器具 及び備品	リース資産	合計	
本社 (東京都品川区) (注)2	ビジュアルコ ミュニケー ション事業	本社機能 及び撮影用 スタジオ CG制作オ フィス	538,378	5,024	458,937	75,398	1,077,740	439 (31)
海岸スタジオ (東京都港区) (注)3	ビジュアルコ ミュニケー ション事業	撮影用スタ ジオ	263,663	46	15,867	-	279,577	- (-)
海岸ANNEXスタジオ (東京都港区) (注)3	ビジュアルコ ミュニケー ション事業	撮影用スタ ジオ	360,076	-	78,379	-	438,456	- (-)
その他 (注)4	ビジュアルコ ミュニケー ション事業	その他	152,059	-	49,501	-	201,560	- (-)

(注)1 提出会社の本社、海岸スタジオ及び海岸ANNEXスタジオは、賃貸借契約により使用しているものであり、年間賃借料は818,779千円であります。

2 本社については、事業所とともに設備の一部をそれぞれ連結子会社に賃貸しております。

3 海岸スタジオ、海岸ANNEXスタジオについては、事業所とともに設備の一部をそれぞれ連結子会社に賃貸しております。

4 事業所「その他」は他社への賃貸物件です。

5 従業員は就業人員であり、()内に臨時雇用者の年間の平均人数を外数で記載しております。

(2) 国内子会社

当社国内子会社は大規模な設備等は有しておらず、その記載を省略しております。

(3) 在外子会社

当社在外子会社は大規模な設備等は有しておらず、その記載を省略しております。

3【設備の新設、除却等の計画】

(1) 重要な設備の新設等

該当事項はありません。

(2) 重要な設備の除却等

該当事項はありません。

第4【提出会社の状況】

1【株式等の状況】

(1)【株式の総数等】

【株式の総数】

種類	発行可能株式総数(株)
普通株式	21,620,000
計	21,620,000

【発行済株式】

種類	事業年度末現在発行数 (株) (平成28年12月31日)	提出日現在発行数(株) (平成29年3月27日)	上場金融商品取引所名 又は登録認可金融商品 取引業協会名	内容
普通株式	5,408,000	5,408,000	東京証券取引所 (マザーズ)	単元株式数100株
計	5,408,000	5,408,000	-	-

(2)【新株予約権等の状況】

該当事項はありません。

(3)【行使価額修正条項付新株予約権付社債券等の行使状況等】

該当事項はありません。

(4)【ライツプランの内容】

該当事項はありません。

(5)【発行済株式総数、資本金等の推移】

年月日	発行済株式総 数増減数(株)	発行済株式総 数残高(株)	資本金増減額 (千円)	資本金残高 (千円)	資本準備金増 減額(千円)	資本準備金残 高(千円)
平成18年1月1日～ 平成18年12月31日 (注)	3,000	5,408,000	900	1,097,146	924	1,334,988

(注) 商法等改正整備法第19条第2項の規定により新株予約権付社債とみなされる新株引受権付社債及び新株引受権の行使による増加であります。

(6)【所有者別状況】

平成28年12月31日現在

区分	株式の状況(1単元の株式数100株)								単元未満株 式の状況 (株)
	政府及び地 方公共団体	金融機関	金融商品取 引業者	その他の法 人	外国法人等		個人その他	計	
					個人以外	個人			
株主数(人)	-	5	9	80	6	11	15,970	16,081	-
所有株式数 (単元)	-	2,330	79	7,432	49	116	44,043	54,049	3,100
所有株式数 の割合(%)	-	4.31	0.15	13.75	0.09	0.21	81.49	100.00	-

(注) 1 自己株式435,217株は「個人その他」に4,352単元、「単元未満株式の状況」に17株含まれて記載してあります。

2 「その他の法人」の欄には、証券保管振替機構名義の株式が、10単元含まれております。

(7) 【大株主の状況】

平成28年12月31日現在

氏名又は名称	住所	所有株式数 (千株)	発行済株式総数に 対する所有株式数 の割合(%)
進藤博信	東京都渋谷区	1,230	22.74
カルチュア・コンビニエンス・クラブ株式会社	大阪府大阪市北区梅田2-5-25	540	10.00
株式会社堀内カラー	大阪府大阪市北区万才町3-17	120	2.21
株式会社三菱東京UFJ銀行	東京都千代田区丸の内2-7-1	100	1.84
株式会社みずほ銀行 (常任代理人 資産管理サービス 信託銀行株式会社)	東京都千代田区大手町1-5-5 (東京都中央区晴海1-8-12)	60	1.10
株式会社桜井グラフィックシステムズ	東京都江東区福住2-2-9	55	1.01
萬匠憲次	東京都世田谷区	51	0.94
株式会社三井住友銀行	東京都千代田区丸の内1-1-2	50	0.92
株式会社アマナ役員持株会(紫会)	東京都品川区東品川2-2-43	49	0.90
株式会社アマナ社員持株会	東京都品川区東品川2-2-43	36	0.67
計	-	2,292	42.38

- (注) 1 所有株式数は、千株未満を切り捨てて表示しております。
2 発行済株式総数に対する所有株式数の割合は、小数点以下第3位を切り捨てて表示しております。
3 当社は自己株式435,217株(発行済株式総数に対する所有株式数の割合8.04%)を保有しておりますが、上記の大株主からは除外しております。

(8) 【議決権の状況】

【発行済株式】

平成28年12月31日現在

区分	株式数(株)	議決権の数(個)	内容
無議決権株式	-	-	-
議決権制限株式(自己株式等)	-	-	-
議決権制限株式(その他)	-	-	-
完全議決権株式(自己株式等)	(自己保有株式) 普通株式 435,200	-	-
完全議決権株式(その他)	普通株式 4,969,700	49,697	-
単元未満株式(注)	普通株式 3,100	-	-
発行済株式総数	5,408,000	-	-
総株主の議決権	-	49,697	-

- (注) 1 「単元未満株式」欄の普通株式には、当社所有の自己株式17株が含まれております。
2 「完全議決権株式(その他)」の欄には、証券保管振替機構名義の株式が1,000株含まれております。また、「議決権の数」の欄には、同機構名義の完全議決権株式に係る議決権の数10個が含まれております。

【自己株式等】

平成28年12月31日現在

所有者の氏名又は名称	所有者の住所	自己名義所有株式数(株)	他人名義所有株式数(株)	所有株式数の合計(株)	発行済株式総数に対する所有株式数の割合(%)
(自己保有株式) 株式会社アマナ	東京都品川区東品川二丁目2番43号	435,200	-	435,200	8.04
計	-	435,200	-	435,200	8.04

(9) 【ストックオプション制度の内容】

該当事項はありません。

2 【自己株式の取得等の状況】

【株式の種類等】

該当事項はありません。

(1) 【株主総会決議による取得の状況】

該当事項はありません。

(2) 【取締役会決議による取得の状況】

該当事項はありません。

(3) 【株主総会決議又は取締役会決議に基づかないものの内容】

該当事項はありません。

(4) 【取得自己株式の処理状況及び保有状況】

区分	当事業年度		当期間	
	株式数(株)	処分価額の総額(円)	株式数(株)	処分価額の総額(円)
引き受ける者の募集を行った取得自己株式	-	-	-	-
消却の処分を行った取得自己株式	-	-	-	-
合併、株式交換、会社分割に係る移転を行った取得自己株式	-	-	-	-
その他(-)	-	-	-	-
保有自己株式数	435,217	-	435,217	-

(注) 当期間における保有自己株式数には、平成29年3月1日からこの有価証券報告書提出日までの単元未満株式の買取りによる株式は含まれておりません。

3【配当政策】

当社は、株主に対して最大限報いることを会社の重要な経営課題としております。そのため、毎期の期間利益、投資、財政状況を総合的に勘案した上で利益を配当に付けることにより、株主還元を実践することを基本方針としております。

また、内部留保資金の用途につきましては、企業体質の強化及び将来の事業展開の資金需要に充当し、将来の安定的な利益確保を図る所存であります。

なお、当社は「取締役会の決議により、毎年6月30日を基準日として中間配当をすることができる」旨を定款に定めており、年間2回の配当を目指しておりますが、現行は、期末配当を基本としております。剰余金の配当の決定機関は、期末配当については株主総会、中間配当については取締役会であります。

当事業年度に係る剰余金の配当につきましては、親会社株主に帰属する当期純利益を計上したものの、なお累積損失が存在することから、無配となりました。

このほか、毎年12月末の当社株主名簿に記載された株主の皆様を対象として、株主優待制度を実施しております。当事業年度の株主優待につきましては、保有期間に応じて「写真の町」北海道東川町の新米を進呈する予定であります。

4【株価の推移】

(1)【最近5年間の事業年度別最高・最低株価】

回次	第43期	第44期	第45期	第46期	第47期
決算年月	平成24年12月	平成25年12月	平成26年12月	平成27年12月	平成28年12月
最高(円)	590	1,365	1,077	1,045	863
最低(円)	412	509	690	750	587

(注) 株価は、東京証券取引所市場(マザーズ)におけるものであります。

(2)【最近6月間の月別最高・最低株価】

月別	平成28年7月	8月	9月	10月	11月	12月
最高(円)	688	705	691	739	742	772
最低(円)	655	609	659	666	705	715

(注) 株価は、東京証券取引所市場(マザーズ)におけるものであります。

5【役員の状況】

男性11名 女性1名（役員のうち女性の比率8.3%）

役名	職名	氏名	生年月日	略歴	任期	所有株式数 (株)
代表取締役 社長		進藤 博信	昭和26年11月3日生	昭和54年4月 アーバンパブリシティ㈱（実質上の当社）設立 代表取締役社長（現任） 平成3年4月 当社商号を㈱イマに変更 平成9年11月 ㈱カメラ東京サービス（形式上の存続会社）と合併、商号を㈱アマナに変更 平成19年1月 ㈱アマナイメージズ代表取締役社長 平成20年7月 前㈱アマナ（注1）代表取締役社長 平成23年4月 ウイズフォト㈱取締役 平成24年6月 当社代表取締役社長 管理部門担当 平成25年8月 RayBreeze㈱代表取締役社長 平成26年1月 当社及び前㈱アマナ代表取締役社長 ビジュアル・コミュニケーション事業責任者兼コーポレートマーケット担当 平成26年4月 （前㈱アマナを当社が吸収合併（注2）） 当社代表取締役社長 ビジュアル・コミュニケーション事業責任者兼コーポレートマーケット担当 平成27年2月 ㈱ケイズデザインラボ取締役（現任） 平成27年3月 ㈱ポリゴン・ピクチュアズ取締役 平成27年10月 ㈱イエローコーナージャパン代表取締役社長（現任）	2年 (注)3	1,230,200
取締役	ICT・ADC・人事・法務部門担当	石亀 幸大	昭和47年5月8日生	平成12年2月 エムブイビー㈱入社 平成16年4月 当社入社 平成20年1月 当社ICT本部 本部長 平成21年3月 当社取締役 ICT本部担当 平成26年1月 当社及び前㈱アマナ取締役 ICT部門担当 平成26年4月 （前㈱アマナを当社が吸収合併） 当社取締役 ICT部門担当兼ビジュアル・コミュニケーション事業/ストックフォト事業担当 ㈱アマナイメージズ代表取締役社長 平成27年1月 ㈱アイウェスト代表取締役社長 当社取締役 ICT部門担当兼ビジュアル・コミュニケーション事業/ストックコンテンツ事業担当 平成28年1月 当社取締役 ICT部門担当 平成29年1月 当社取締役 ICT・ADC・人事・法務部門担当（現任）	2年 (注)3	13,600

(注)1 「前㈱アマナ」は平成20年7月、当社（㈱アマナホールディングス）から新設分割した事業会社「㈱アマナ」であります。

2 平成26年4月、当社は「前㈱アマナ」を吸収合併し、商号を㈱アマナに変更しております。

役名	職名	氏名	生年月日	略歴	任期	所有 株式数 (株)
取締役	プロマーケット・Motion・Photography・Digital & Imaging担当	深作 一夫	昭和44年10月10日生	<p>平成5年4月 UCC上島珈琲(株)入社</p> <p>平成6年2月 当社入社</p> <p>平成20年1月 当社営業本部 本部長</p> <p>平成20年7月 前(株)アマナへ転籍 同社営業本部 本部長</p> <p>平成21年1月 同社代表取締役社長</p> <p>平成21年3月 当社取締役 広告ビジュアル制作事業担当</p> <p>平成24年9月 amanacliq Asia Limited代表取締役社長(現任)</p> <p>平成24年10月 amanacliq Shanghai Limited董事長(現任)</p> <p>平成25年1月 当社取締役 ビジュアル・コミュニケーション事業/ビジュアル制作担当 (株)アマナクリエイティブ(現(株)アマナフォトグラフィ)代表取締役社長(現任)</p> <p>(株)ヴィーダ代表取締役社長</p> <p>平成26年1月 当社及び前(株)アマナ取締役 ビジュアル・コミュニケーション事業/プロマーケット(VC)・ビジュアル制作担当</p> <p>平成26年4月 (前(株)アマナを当社が吸収合併) 当社取締役 ビジュアル・コミュニケーション事業/プロマーケット(VC)・ビジュアル制作担当</p> <p>平成27年3月 RayBreeze(株)代表取締役社長</p> <p>平成29年1月 当社取締役 プロマーケット・Motion・Photography・Digital & Imaging担当(現任)</p>	2年 (注)3	7,900

役名	職名	氏名	生年月日	略歴		任期	所有株式数 (株)
取締役	コーポレート マーケット・ Planning & Desing担当	澤 幸宏	昭和47年 5月29日生	平成 7年12月	ミノルタデジタルソリューション(株)入社	2年 (注) 3	4,700
				平成16年 2月	当社入社		
				平成20年 1月	当社営業本部クロスコミュニケーション局 局長		
				平成20年 7月	前(株)アマナへ転籍 同社クロスコミュニケーション局 局長		
				平成21年 1月	(株)アマナインタラクティブ(現(株)アマナフォトグラフィ)へ転籍 同社代表取締役社長		
				平成23年 3月	当社取締役 広告の企画制作事業担当		
				平成25年 1月	当社取締役 ビジュアル・コミュニケーション事業/企画・プロデュース担当		
				平成25年 3月	前(株)アマナ代表取締役社長 (株)ウォーターデザイン取締役 (現任)		
				平成26年 1月	当社及び前(株)アマナ取締役 ビジュアル・コミュニケーション事業/プロマーケット(VS)・UXC事業担当		
				平成26年 4月	(前(株)アマナを当社が吸収合併) 当社取締役 ビジュアル・コミュニケーション事業/プロマーケット(VS)・UXC事業担当		
				平成26年 7月	(株)ワークスゼブラ代表取締役社長(現任)		
				平成29年 1月	当社取締役 プロマーケット・コーポレートマーケット・Planning & Desing・Motion担当		
				平成29年 3月	当社取締役 コーポレートマーケット・Planning & Desing担当 (現任)		

役名	職名	氏名	生年月日	略歴		任期	所有株式数(株)
取締役	管理部門担当	田中 和人	昭和34年4月8日生	平成15年9月 平成20年10月 平成22年1月 平成23年1月 平成25年3月 平成26年1月 平成26年4月 平成29年1月	ヤフー(株)入社 当社入社 管理本部経理局局長 当社管理本部 財務経理局局長 当社管理本部(コーポレートオフィス)本部長 当社取締役 管理部門担当 当社及び前(株)アマナ取締役 管理部門担当 (前(株)アマナを当社が吸収合併) 当社取締役 管理部門担当(現任)	2年 (注)3	3,100
取締役	Stockphoto・Lifestyle Contents担当	堀越 欣也	昭和38年3月18日生	平成9年1月 平成10年1月 平成11年1月 平成18年6月 平成20年12月 平成21年1月 平成22年2月 平成23年4月 平成24年4月 平成26年1月 平成26年4月 平成27年3月 平成28年1月 平成29年1月	(株)シネックス(現テックウインド(株))入社 当社入社 amana america inc.へ出向 同社副社長 amana productions inc.へ出向 同社副社長 当社退社 (株)アマナイメージズ外部パートナー (株)アマナイメージズ入社 事業開発本部長 同社取締役 前(株)アマナへ転籍 (株)アマナサルト代表取締役社長(現任) 前(株)アマナ執行役員 (前(株)アマナを当社が吸収合併) 当社執行役員 当社取締役 ビジュアル・コミュニケーション事業/AP事業担当 当社取締役 ビジュアルコミュニケーション事業/AP事業・ストック企画販売事業担当 (株)アマナイメージズ代表取締役社長 当社取締役 Stockphoto・Lifestyle Contents担当(現任)	2年 (注)3	9,100
取締役	コーポレートマーケット兼 経営企画担当	築山 充	昭和47年9月4日生	平成10年4月 平成27年6月 平成27年10月 平成28年1月 平成29年1月 平成29年3月	日本オラクル(株)入社 当社入社 当社執行役員 管理部門担当 当社執行役員 ビジュアルコミュニケーション事業/コーポレートマーケット営業戦略 兼 経営企画担当 当社執行役員 コーポレートマーケット 兼 経営企画担当 当社取締役 コーポレートマーケット 兼 経営企画担当(現任)	2年 (注)3	400

役名	職名	氏名	生年月日	略歴		任期	所有 株式数 (株)
取締役	プロマーケット・Motion担当	深尾 義和	昭和51年10月2日生	平成14年4月 平成21年1月 平成24年1月 平成25年1月 平成26年4月 平成29年1月 平成29年3月	当社入社 (株)アマナインタラクティブ(現 (株)アマナフォトグラフィ)へ転 籍 同社取締役 プロマーケット担 当 前(株)アマナへ転籍 同社取締役 ビジュアル・コ ミュニケーション事業/プロマー ケット・プロモーションテクノ ロジー担当 (前(株)アマナを当社が吸収合併) 当社執行役員 ビジュアル・コ ミュニケーション事業/プロマー ケット(VS)・UXC事業担当 当社執行役員 プロマーケッ ト・Motion担当 当社取締役 プロマーケット・ Motion担当(現任)	2年 (注)3	-
取締役		増田 宗昭	昭和26年1月20日生	昭和60年9月 平成8年10月 平成11年4月 平成17年6月 平成20年6月 平成22年6月 平成23年3月 平成24年10月 平成27年3月 平成28年4月	カルチュア・コンビニエンス・ クラブ(株)設立 代表取締役社長 同社代表取締役会長 同社代表取締役社長 日本出版販売(株)取締役(現任) カルチュア・コンビニエンス・ クラブ(株) 代表取締役社長兼CEO (現任) (株)アミューズ取締役(現任) (株)MPD取締役(現任) 当社取締役(現任) (株)Tポイント・ジャパン代表取締 役社長 トーンモバイル(株)取締役会長 (現任) (株)TSUTAYA代表取締役会長兼CEO (現任) (株)Tポイント・ジャパン代表取締 役会長兼CEO(現任)	2年 (注)1、 3	-
常勤監査役		遠藤 恵子	昭和34年6月28日生	平成16年6月 平成20年7月 平成21年3月 平成23年4月 平成24年6月 平成26年1月 平成26年4月 平成27年1月 平成27年3月	当社入社 当社管理本部 本部長 当社取締役 管理本部担当 当社取締役 管理部門担当 当社取締役 プロジェクト推進 担当 当社及び前(株)アマナ取締役 新 規事業プロジェクト担当 RayBreeze(株)代表取締役社長 (前(株)アマナを当社が吸収合併) 当社取締役 新規事業プロジェ クト担当 当社取締役 新規事業開発室、 Eternite企画室担当 当社監査役(現任)	2年 (注)4	11,500

役名	職名	氏名	生年月日	略歴		任期	所有株式数(株)
非常勤監査役		飛松 純一	昭和47年 8月15日生	平成10年 4月 平成16年 6月 平成18年 1月 平成21年 3月 平成22年 4月 平成28年 3月 平成28年 7月	弁護士登録 東京弁護士会所属 森綜合法律事務所(現森・濱田松本法律事務所)入所 米国ニューヨーク州弁護士登録 米国ニューヨーク州弁護士会所属 森・濱田松本法律事務所パートナー弁護士 当社監査役(現任) 東京大学大学院准教授 AWPジャパン(株)監査役(現任) 飛松法律事務所代表弁護士(現任)	4年 (注)2、4	-
非常勤監査役		高橋 俊博	昭和44年 8月16日生	平成 6年 4月 平成17年 7月 平成24年 6月 平成25年 3月 平成25年10月 平成27年 7月	(株)三和銀行(現(株)三菱東京UFJ銀行)入行 (株)JBFパートナーズ 入社 ディレクター アビックス(株)社外監査役 当社監査役(現任) (株)ゼロ社長補佐(コンサルタント) (株)ゼロ執行役員(現任)	4年 (注)2、4	-
計							1,280,500

- (注) 1 取締役 増田宗昭は、会社法第2条第15号に定める社外取締役であります。
- 2 監査役 飛松純一及び高橋俊博は、会社法第2条第16号に定める社外監査役であります。
- 3 取締役の「任期」には、平成29年3月25日開催の定時株主総会での選任後からの残り期間を記載しております。
- 4 監査役の「任期」には、監査役 遠藤恵子については平成27年3月28日開催の定時株主総会での選任後からの残り期間を、監査役 飛松純一及び高橋俊博については平成29年3月25日開催の定時株主総会での選任後からの残り期間を記載しております。

6【コーポレート・ガバナンスの状況等】

(1)【コーポレート・ガバナンスの状況】

企業統治に関する事項

当社は、株主の皆様をはじめとするステークホルダーに対する経営の透明性を高め、経営の健全性・効率性を確保し迅速な意思決定を図ることで経営環境の変化に対応し、継続的な企業価値を高めていくことをコーポレート・ガバナンスに関する基本的な考え方としております。

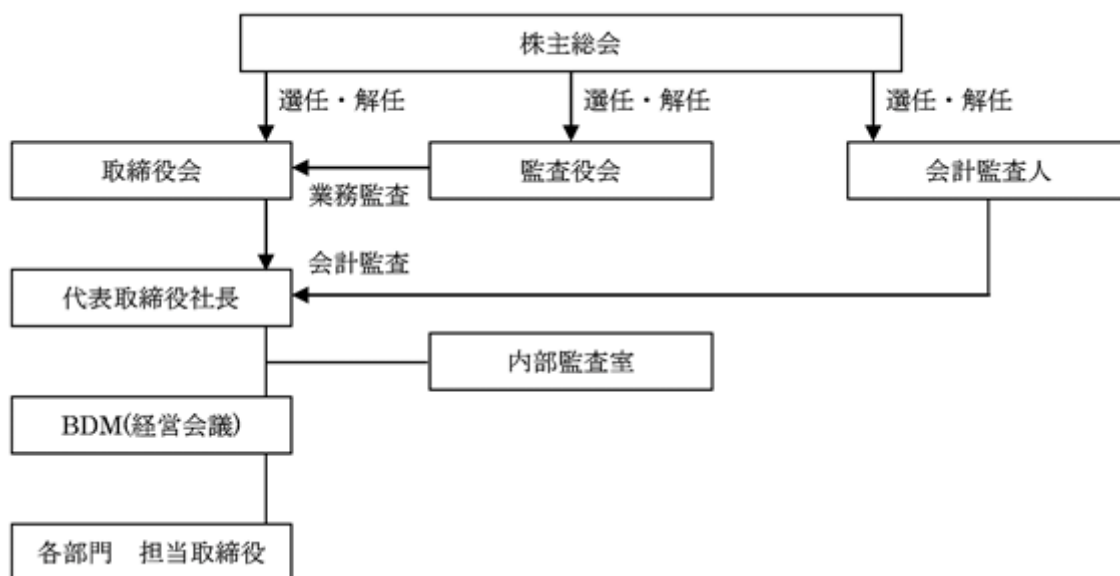
また、コンプライアンスの徹底は経営の最重要課題の一つとして位置付けており、全役員・全社員が遵守する倫理上の規範として「アマナグループの行動規範」を定めております。グループ全体で、誠実かつ公正な企業活動の実践を図り、株主の皆様をはじめとするステークホルダー、地域社会から広く信頼される企業を目指しております。

当社のコーポレート・ガバナンス体制は、事業規模・形態及び経営の効率化等を勘案し、監査役会制度を採用しております。現行の体制は、迅速な意思決定と業務執行による経営の効率性と、適正な監督及び監視を可能とする経営体制が効果的に機能していると判断しております。

このため、監査役会制度を引き続き採用するとともに、コーポレート・ガバナンスの実効性の確認と企業倫理やコンプライアンスの徹底に努めてまいります。

本有価証券報告書提出日現在の会社の機関の内容は以下のとおりであります。

[業務執行・監視の仕組み、内部統制の仕組み]



当社は、取締役会と監査役会で業務執行の監督及び監査を行っております。

A. 取締役会

当社定款において、取締役は11名以内と定めており、有価証券報告書提出日現在、取締役は9名（社外取締役1名含む）で取締役会を構成しております。

取締役会は、毎月1回定時取締役会を開催するほか、必要に応じて臨時取締役会を開催し、迅速な経営上の意思決定を行える体制にしております。また、当社及び関係会社の業務執行に関する報告を受け、取締役の職務執行の状況を監督しております。取締役は、グループ全体の視点から経営の意思決定を行うとともに、社外取締役を除き業務を執行しております。

なお、社外取締役には、当社グループが公正かつ適法な経営を実現して企業の社会的責任を果たしていくため、経営全般にわたり高い知見と経験に基づいた助言をいただいております。

B. 監査役、監査役会

当社定款において、監査役は5名以内と定めており、有価証券報告書提出日現在、監査役3名（社外監査役2名含む）で監査役会を構成しております。

監査役会は、毎月1回定時監査役会を開催するほか、必要に応じて臨時監査役会を開催しております。また、常勤監査役は、関係会社の取締役会、BDM等の重要な会議に出席し意見を述べるほか、グループ内の各部署や関係会社の業務執行状況を把握し、監査役会へ報告しております。このほか、内部監査室や会計監査人と意見交換を行い、取締役の職務遂行を監視できる体制となっております。

C. BDM（経営会議）

当社で開催されるBDM（経営会議）は、代表取締役及び常勤取締役で構成され、毎週開催しております。当社グループの経営資源の最適な配分と効率的な運用を図るため、当社グループ全体の経営及び業務執行等に関する事項を審議並びに決議し、意思決定の迅速化とグループ経営の強化を図っております。なお、BDMには常勤監査役がオブザーバーとして参加しております。

当社で開催されるBDMは、当社グループを統括するものであり、コーポレート・ガバナンスの実効性の確認と企業倫理やコンプライアンスの徹底に努めております。

内部統制システムの整備の状況等

A. 内部統制システムの整備の状況

当社は、法律の定めに基づき、内部統制システムの構築に関する基本方針について決議し、その決議内容を遵守しております。

a. 取締役及び使用人の職務の執行が法令及び定款に適合することを確保するための体制

- ・当社及び当社の子会社（以下「当社グループ会社」という）は、コンプライアンス体制の基礎として、アマナグループ企業行動規範及びコンプライアンス基本規程を定める。
- ・当社社長を委員長とするコンプライアンス統括委員会を設置し、コンプライアンス体制の構築・維持・向上を推進し、その下部組織としてコンプライアンス事務局を設置し、コンプライアンスを実践する為の企画、推進を図るとともに、必要に応じて社内規程の新設及び改訂、ガイドラインの策定及び研修等を行なうものとする。
- ・当社のマネジャー並びに当社グループ会社の社長をコンプライアンス責任者とし、当社及び当社グループ会社のコンプライアンスの徹底を図る。
- ・コンプライアンスを徹底するため、役員（執行役員を含む）社員、契約社員、派遣社員及びアルバイト向けへの具体的な手引書として、当社グループ会社のコンプライアンス・マニュアルを制定し、これを当社におけるコンプライアンスの規準とする。
- ・当社は、内部監査部門として、執行部から独立した内部監査室を置く。内部監査室は、当社グループ会社の内部監査も実施する。
- ・取締役は、当社における重大な法令違反その他コンプライアンスに関する重要な事実を発見した場合には直ちに監査役に報告するとともに、遅滞なく取締役会に報告するものとする。
- ・当社及び当社グループ会社は、法令違反その他のコンプライアンスに関する事実についての社内報告体制として、当社社内並びに社外の弁護士を窓口とする内部通報システムを整備し、内部通報規程及び内部通報処理ルールに基づきその運用を行なうこととする。
- ・監査役は当社の法令遵守体制及び内部通報システムの運用に問題があると認めるときは、意見を述べるとともに、改善策の策定等を求めることができるものとする。

b. 取締役の職務の執行に係る情報の保存及び管理に関する体制

- ・当社及び当社グループ会社は、法令及び文書管理規程に基づき、文書等の保存・管理を行なう。
- ・当社取締役の職務執行に係る情報については、取締役会規程等の社内規程を定めて対応する。情報セキュリティ委員会が、当社及び当社グループ全社の情報を統括し、厳正な管理・運営体制を維持・推進する。

c. 損失の危険の管理に関する規程その他の体制

- ・当社及び当社グループ会社は、業務執行に係わるリスクを認識し、その把握と管理、個々のリスクについての管理責任者を設置するとともに、リスク管理体制の基礎として、リスクマネジメント基本規程を定め、同規程に従ったリスク管理体制を構築する。
- ・有事の際の対応として危機管理基本規程及び事業継続計画基本方針書を定め、不測の事態が発生した場合には、社長を本部長とする対策本部を設置し、情報セキュリティ委員会及びコンプライアンス統括委員会並びに顧問弁護士等を含む専門チームを組織し迅速な対応を行い、損害の拡大を防止する体制を整える。
- ・ISMS内部監査活動・内部監査室の各監査業務についてもリスクマネジメントの考え方を基礎とすることによって、リスク発見または予見時の是正体制をより強固なものとし、リスク管理のあり方をより統合的なものとする。

d. 取締役の職務の執行が効率的に行われることを確保するための体制

- ・当社は、取締役の職務の執行が効率的に行なわれることを確保するための体制の基礎として、取締役会を月1回定時に開催するほか、必要に応じて適宜臨時に開催するものとする。
- ・当社の経営方針及び経営戦略並びに業務執行に関する重要事項については、事前に常勤の取締役によって構成される経営会議（BDM）において論議を行なう。
- ・取締役会の決定に基づく業務執行については、組織規程、業務分掌規程及び職務権限規程において、それぞれの責任者及びその責任、執行手続の詳細について定めることとする。

e. 当社及び子会社から成る企業集団における業務の適正を確保するための体制

- ・ 当社は、当社グループ会社における業務の適正を確保するために、当社グループ会社全てに適用する行動指針として、アマナグループ企業行動規範を定め、これを基礎として、グループ会社各社で諸規程を定めることとする。
 - ・ 当社グループ会社における経営管理については、アマナグループ会社管理規程に従い、当社での事前決裁及び事前又は事後報告制度を導入し、当社による子会社経営の管理を行なうものとする。
 - ） 子会社の取締役等の職務の執行に係る事項の当社への報告に関する体制
当社の代表取締役社長、取締役・執行役員及び子会社各社の代表は、当社グループ会社の横断的な会議を通じ、各担当業務における連携を図ることで、当社グループ会社の取締役等の職務の執行にかかる事項が速やかに当社に報告される体制を保持する。
 - ） 子会社の取締役等の職務の執行が効率的に行われることを確保するための体制
当社グループ会社各社において経営会議等を適宜開催し、活発な意見交換及び迅速な意思決定を通じて経営効率の向上を図るとともに、アマナグループ会社管理規程に従い、効率性を確保する。
 - ） 子会社の取締役等及び使用人の職務の執行が法令及び定款に適合することを確保するための体制
前1項に従い、当社及び当社グループの全員を対象としてコンプライアンスに関する基本方針に基づく各種規程を定め、規程に基づき職務の執行を行うものとする。
 - ・ 当社から当社グループ会社になした経営管理または経営指導内容が法令に違反し、その他、コンプライアンス上問題があると当社グループ会社が認めた場合には、当該当社グループ会社は、内部監査室またはコンプライアンス統括委員会に報告するものとする。
 - ・ 前号に基づき報告を受けた内部監査室またはコンプライアンス統括委員会は、直ちに当該コンプライアンス上の問題を監査役に報告を行なうとともに、意見を述べることができるものとする。また、監査役は意見を述べるとともに、改善策の策定を求めることができるものとする。
- f. 監査役がその職務を補助すべき使用人を置くことを求めた場合における当該使用人に関する事項
監査役がその職務を補助すべき使用人（以下「監査役スタッフ」という）を置く場合は、その人事及び具体的な内容については、監査役の意見を聴取し、取締役及び関係部署の意見も十分に考慮して決定する。
- g. 前項の監査役スタッフの取締役からの独立性に関する事項及び当該監査役スタッフに対する監査役の指示の実効性の確保に関する事項
- ・ 取締役については、監査役スタッフに対する指揮命令権がないこととし、監査役スタッフは、監査役の指揮命令に従うこととする。
 - ・ 取締役及び監査役スタッフは当社の業務または業績に影響を与える重要な事項について監査役に都度報告するものとする。前項に関わらず、監査役はいつでも必要に応じて、取締役及び監査役スタッフに対して報告を求めることができるものとする。
- h. 監査役への報告に関する体制
- ・ 取締役及び社員等が監査役に報告するための体制
取締役及び社員等は、当社もしくは当社グループ会社各社に著しい損害を及ぼす事実やその恐れが発生、信用を著しく失墜させる事態、社内規程に基づく管理体制・手続等に関する重大な欠陥や問題、法令違反や重大な不当行為などについて、監査役に報告を行う。
 - ・ 当社グループ会社の取締役、監査役及び社員等又はこれらの者から報告を受けた者が当社の監査役に報告するための体制
 - ） 内部監査室による当社及び当社グループ会社に対する内部監査の情報が適切に監査役と共有される体制を整備する。
 - ） 監査役が経営会議等の重要な会議体に参加し、当社及び当社グループにおける重要な情報について適時報告を受けられる体制を保持する。
 - ） 内部通報規程により、通報の社内及び社外窓口を設置し、公益通報者保護法の主旨に沿った体制を整備する。
- i. 前項の報告をした者が当該報告をしたことを理由として不利な取扱いを受けないことを確保するための体制
- ・ 前号及びにより報告をした者に対して、当該報告を理由として、いかなる不利益な取扱いもしてはならないものとする。
 - ・ 内部通報規程においても、内部通報をしたことを理由として、いかなる不利益な取扱いもしてはならないことを規定し、かかる規定通りに運用するものとする。
- j. 監査役職務の執行について生ずる費用の前払又は償還の手続その他の当該職務の執行について生ずる費用又は債務の処理に係る方針に関する事項
監査役職務の遂行によって生じる費用及び債務、並びにそれらの処理については、担当部署において審議のうえ、当該費用が当該監査役職務の執行に必要なと認められた場合を除きその費用を負担し、監査役職務が円滑に行うことができる体制を整備する。

k. その他監査役の監査が実効的に行われることを確保するための体制

監査役の監査に加え、内部監査室による監査を実施するものとし、各監査の結果及び改善勧告に基づく改善状況の結果について監査役への報告を行うべきことを内部監査規程に明示する。

[内部統制システムの運用状況]

当社は、「コンプライアンス基本規程」「ISMS基本方針管理規程」「内部監査規程」「内部統制評価基本計画書」をはじめとする規程・細則などを制定しております。また、アマナグループ企業行動規範、内部通報制度などの制定、情報セキュリティマネジメントシステムの認証を取得するなど、グループ全体で法令遵守に取り組み、企業倫理やコンプライアンスの徹底に努めております。

a. コンプライアンス

当社グループでは、コンプライアンスの基本方針及び企業行動規範を全役職員が理解し、行動するための啓蒙活動を行っております。経営陣からコンプライアンスの重要性や企業倫理の確立に向けたメッセージを発信するなど、コンプライアンス意識の向上に取り組みました。

b. ISMS内部監査活動

当社グループは、ISMS内部監査年間計画表に基づき内部監査を実施しております。内部監査は情報セキュリティ委員会推進委員が担当し、総合的なセキュリティ対策を実施するため、ISMS規格を遵守し、組織が保護すべき情報資産についてPDCAサイクルによる運用を実施しました。

c. 内部監査・子会社管理

「内部監査規程」に基づき、当社グループの内部監査を実施いたしました。また、「アマナグループ会社管理規程」に基づき、子会社の事業運営に関する重要な事項について適宜情報交換、協議するなど、子会社の管理・支援の強化に取り組みました。

d. 財務報告に係る内部統制

財務報告に係る内部統制につきましては、当社グループの事業環境に関わるさまざまなリスクの評価を行い、内部統制が有効かつ継続的に機能するよう、統制環境の整備、統制活動の推進及びモニタリング等を実施いたしました。

B. リスク管理体制の整備の状況

代表取締役社長を委員長とするリスクマネジメント委員会は、経営上の重要事項が集約されるBDM（経営会議）内に設置され、迅速かつ組織横断的に協議、意思決定を行っております。

リスクマネジメント委員会は、リスクマネジメント基本規程及び危機管理基本規程を制定し、リスク管理体制の構築に取り組んでおります。さらに、体制を強化するため、実務を担当するリスクマネジメント委員会事務局を設置し、リスク管理体制を周知徹底するため災害対策ハンドブックの配布、全員参加型の防災キャンペーンの実施など、グループ全社で取り組んでおります。

また、「事業継続計画基本方針書」を定め、リスクに対応する事業継続計画は非常時における経営戦略を示すものと位置付け、マネジメントによる事業継続計画の定期的な見直しを実施する体制を構築しております。

内部監査及び監査役監査及び会計監査の状況

A. 内部監査及び監査役監査の組織、人員及び手続

・内部監査

内部監査室は代表取締役直属の機関として3名で構成され、当社グループ内の諸業務の遂行状況を経営方針や社内規程等に対する準拠性と企業倫理の観点から監査するとともに、改善のための意見を提供することにより、経営の合理性や能率の向上を図ることを推進しております。

・監査役監査

有価証券報告書提出日現在、社外監査役2名を含めた3名の監査役が、監査役監査を実施しております。取締役会及び取締役の職務執行の違法性に関する監査を行うほか、子会社の取締役等と意思疎通及び情報交換を図り、必要に応じて実態調査を行っております。このほか、当社グループ内の重要会議には常勤監査役が出席し監査役会で共有されております。また、内部監査室と連携して実態調査を行う場合もあり、経営の合理性も含め監査を実施しております。

B. 公認会計士の氏名、所属する監査法人名、監査業務に係る補助者の構成等

会計監査については、新日本有限責任監査法人を会計監査人に選任しております。同監査法人は、年間会計監査計画に基づいて、当社及び連結子会社を対象に会社法及び金融商品取引法に基づく監査を行っており

ます。また、同監査法人及び当監査に従事する同監査法人の業務執行社員と当社の間には、特別な利害関係はありません。

会計監査業務を執行した公認会計士の氏名及び監査業務に係る補助者の構成は、以下のとおりです。

指定有限責任社員 業務執行社員 横内 龍也

指定有限責任社員 業務執行社員 佐藤 賢治

(継続監査年数はともに7年以内であります。)

監査補助者の構成 公認会計士7名、その他監査従事者12名

C . 内部監査、監査役監査及び会計監査の相互連携並びに内部統制部門との関係

監査役は、会計監査人と、監査体制、監査計画、監査実施状況、会計監査人の職務の遂行に関する事項、その他監査上必要と思われる事項について、定期的に情報・意見交換を行っております。そのほか、通常の会計監査に加え重要な会計に関する課題について適宜相談・検討を行っております。社外監査役は、定期的開催される監査役会に出席し、他の監査役から監査の実施状況及び結果について報告を受けております。また、会計監査人から職務の執行状況についての報告や内部監査室から内部監査の報告を受けるとともに、相互に意見交換を行っております。

内部監査室は、必要に応じて会計監査人と情報交換を行っております。

監査役は、内部監査室の監査報告書を受領するとともに、定期的に又は随時に内部監査の状況と結果の報告を受けるなど、情報・意見交換を行っております。

社外取締役及び社外監査役との関係

当社では、有価証券報告書提出日現在、社外取締役1名、社外監査役2名を選任しております。

社外取締役の増田宗昭氏は、カルチュア・コンビニエンス・クラブ株式会社の代表取締役社長兼CEOであり、同社は当社の主要株主であります。取締役会の意思決定や取締役の業務執行の監督機能を適切に遂行しており、社外取締役としての独立性は確保されていると判断しております。また、同社と当社及び当社連結子会社との間に、ストックフォト販売及びコンテンツ制作等の取引関係があります。

増田宗昭氏は、企業経営者としての幅広い経験と高い見識を有しており、公正かつ客観的な見地からの確かな助言によって当社の経営に貢献いただけると判断し、選任しております。

社外監査役の飛松純一氏は、飛松法律事務所代表弁護士及びAWPジャパン株式会社の監査役であります。同事務所及び同社と当社との間に特別な利害関係はありません。同氏と当社との間には、人的関係、資本的關係または取引関係その他の利害関係はありません。

飛松純一氏は、弁護士としての専門的な見地及び高い見識を有しており、客観的・中立的な視点で監査役監査の充実につなげていただけると判断し、選任しております。

社外監査役の高橋俊博氏は、株式会社ゼロの執行役員であります。同社と当社との間に特別な利害関係はありません。同氏は当社の取引銀行であり大株主でもある、株式会社三菱東京UFJ銀行の出身であります。退職後10年を経過しており、同氏と当社との間には、人的関係、資本的關係または取引関係その他の利害関係はありません。

高橋俊博氏は、経営コンサルタントとして、専門的な見地及び高い見識を有しており、客観的・中立的な視点で監査役監査の充実につなげていただけると判断し、選任しております。なお、同氏は当社の一般株主と利益相反が生じるおそれがないと認められ、十分な独立性を有していると考えられるため、独立役員に選任しております。

以上のとおり、社外取締役及び社外監査役と当社との間には、人的関係、資本的關係または取引関係その他の利害関係はなく、また、一般株主との利益相反の生じるおそれはないため、独立性は有していると判断しております。

社外取締役及び社外監査役の機能・役割・選任について

当社は、社外取締役及び社外監査役からの豊富な経験とその経験を通して培われた高い見識に基づく助言・提言、当社グループ固有の企業文化・慣習にとらわれない視点からの有益な意見をいただくことによって取締役会及び監査役会の活性化を図ることとコーポレート・ガバナンスの充実を期待しております。

なお、当社においては、社外取締役又は社外監査役を選任するための独立性に関する基準又は方針として明確に定めたものではありませんが、一般株主利益保護の観点から、金融商品取引所が定める独立役員の独立性に関する判断基準を参考にしております。その選任に際しては、経歴や当社との関係を踏まえて、当社経営陣から独立した立場で社外役員としての職務を遂行できる十分な独立性が確保できることを個別に判断しております。

責任限定契約の内容の概要

当社と取締役(業務執行取締役等である者を除く。)および監査役は、会社法第427条第1項の規定に基づき、同法第423条第1項の損害賠償責任を限定する契約を締結しております。

役員報酬等

A. 役員区分ごとの報酬等の総額、報酬等の種類別の総額及び対象となる役員の員数

役員区分	報酬等の総額 (千円)	報酬等の種類別の総額(千円)		対象となる 役員の員数 (人)
		基本報酬	賞与	
取締役 (社外取締役を除く)	47,795	47,795	-	7
監査役 (社外監査役を除く)	15,960	15,960	-	1
社外役員	10,800	10,800	-	3

(注) 1. 取締役の報酬限度額は、平成14年3月27日開催の第32期定時株主総会において月額20百万円以内(ただし、使用人分給与は含まない。)と決議いただいております。

2. 監査役の報酬限度額は、平成14年3月27日開催の第32期定時株主総会において月額3百万円以内と決議いただいております。

B. 役員ごとの役員報酬等

報酬等の総額が1億円以上の役員がないため記載を省略しております。

C. 使用人兼務役員の使用人分給与のうち重要なもの

該当事項はありません。

D. 役員報酬等の算定方法の決定に関する方針の内容及び決定方法

当社の役員報酬については、株主総会の決議により定められた取締役・監査役それぞれの報酬限度額の範囲内において決定しております。

各取締役の役員報酬は、取締役会の授権を受けた代表取締役が、責任範囲の大きさ、業績等を勘案して取締役会に付議し、取締役会の承認を得て決定しております。各監査役の報酬額は、監査役会の協議により決定しております。

株式の保有状況

A. 投資株式のうち保有目的が純投資目的以外の目的であるものの銘柄数及び貸借対照表計上額の合計額

9銘柄 96,422千円

B. 保有目的が純投資目的以外の目的である投資株式の保有区分、銘柄、株式数、貸借対照表計上額及び保有目的

該当事項はありません。

C. 保有目的が純投資目的の投資株式

該当事項はありません。

D. 保有目的を変更した投資株式

該当事項はありません。

その他

A. 取締役の選任の決議要件

当社は、取締役の選任決議について、議決権を行使することができる株主の議決権の3分の1以上を有する株主が出席し、その議決権の過半数をもって行なう旨、並びに取締役の選任決議は、累計投票によらないものとする旨を定款に定めております。

B. 剰余金の配当等の決定機関

当社は、会社法第454条第5項に基づき、取締役会の決議により中間配当をすることができる旨を定款に定めております。これは、剰余金の中間配当を取締役会の権限とすることにより、機動的な配当の実施を可能とすることを目的としております。

C. 自己の株式の取得

当社は、会社法第165条第2項の規定により、取締役会の決議をもって、自己の株式を取得することができる旨を定款に定めております。これは、経営環境の変化に対応した機動的な資本政策の遂行を可能とするため、市場取引等により自己の株式を取得することを目的とするものであります。

D. 取締役及び監査役の責任免除

当社は、会社法第426条第1項の規定により、取締役会の決議をもって同法第423条第1項の行為に関する取締役（取締役であったものを含む。）及び監査役（監査役であったものを含む。）の責任を法令の範囲において免除することができる旨を定款に定めております。これは、取締役及び監査役が職務の執行に当たり期待される役割を十分に発揮できる環境を整備することを目的としております。

E. 株主総会の特別決議要件

当社は、会社法第309条第2項に定める株主総会の特別決議要件について、議決権を行使することができる株主の議決権の3分の1以上を有する株主が出席し、その議決権の3分の2以上をもって行なう旨を定款に定めております。これは株主総会における特別決議の定足数を緩和することにより、株主総会の円滑な運営を行なうことを目的とするものであります。

(2) 【監査報酬の内容等】

【監査公認会計士等に対する報酬の内容】

区分	前連結会計年度		当連結会計年度	
	監査証明業務に基づく報酬（千円）	非監査業務に基づく報酬（千円）	監査証明業務に基づく報酬（千円）	非監査業務に基づく報酬（千円）
提出会社	36,000	-	36,000	-
連結子会社	-	-	-	-
計	36,000	-	36,000	-

【その他重要な報酬の内容】

前連結会計年度（自 平成27年1月1日 至 平成27年12月31日）

該当事項はありません。

当連結会計年度（自 平成28年1月1日 至 平成28年12月31日）

該当事項はありません。

【監査公認会計士等の提出会社に対する非監査業務の内容】

前連結会計年度（自 平成27年1月1日 至 平成27年12月31日）

該当事項はありません。

当連結会計年度（自 平成28年1月1日 至 平成28年12月31日）

該当事項はありません。

【監査報酬の決定方針】

当社の監査公認会計士に対する監査報酬につきましては、監査計画に基づく監査日数、当社の規模や業務の特性等の要素を勘案し、監査公認会計士等と協議を行い、監査役会の同意を得た上で、監査報酬を決定しております。

第5【経理の状況】

1 連結財務諸表及び財務諸表の作成方法について

- (1) 当社の連結財務諸表は、「連結財務諸表の用語、様式及び作成方法に関する規則」(昭和51年大蔵省令第28号)に基づいて作成しております。
- (2) 当社の財務諸表は、「財務諸表等の用語、様式及び作成方法に関する規則」(昭和38年大蔵省令第59号。以下「財務諸表等規則」という。)に基づいて作成しております。
また、当社は、特例財務諸表提出会社に該当し、財務諸表等規則第127条の規定により財務諸表を作成しております。

2 監査証明について

当社は、金融商品取引法第193条の2第1項の規定に基づき、連結会計年度(平成28年1月1日から平成28年12月31日まで)の連結財務諸表及び事業年度(平成28年1月1日から平成28年12月31日まで)の財務諸表について、新日本有限責任監査法人による監査を受けております。

3 連結財務諸表等の適正性を確保するための特段の取組みについて

当社は、連結財務諸表等の適正性を確保するための特段の取組みを行っております。具体的には、会計基準等の内容を適切に把握できる体制を整備するため、公益財団法人財務会計基準機構へ加入しております。また、同機構を含む専門的情報を有する団体等が主催する研修に参加しております。

1【連結財務諸表等】

(1)【連結財務諸表】

【連結貸借対照表】

(単位：千円)

	前連結会計年度 (平成27年12月31日)	当連結会計年度 (平成28年12月31日)
資産の部		
流動資産		
現金及び預金	1,551,281	1,338,697
受取手形及び売掛金	² 5,180,858	² 5,522,128
たな卸資産	³ 638,654	³ 530,485
繰延税金資産	37,398	53,765
その他	518,853	499,017
貸倒引当金	67,819	78,739
流動資産合計	7,859,226	7,865,355
固定資産		
有形固定資産		
建物及び構築物	3,937,029	3,724,476
減価償却累計額	2,412,470	2,399,532
建物及び構築物(純額)	1,524,559	1,324,944
車両運搬具	13,594	15,496
減価償却累計額	6,420	8,763
車両運搬具(純額)	7,174	6,733
工具、器具及び備品	1,711,174	1,758,102
減価償却累計額	1,031,024	1,089,730
工具、器具及び備品(純額)	680,150	668,372
リース資産	306,605	207,214
減価償却累計額	166,697	131,815
リース資産(純額)	139,907	75,398
建設仮勘定	142,481	20,063
有形固定資産合計	2,494,272	2,095,511
無形固定資産		
ソフトウェア	928,232	827,518
のれん	517,007	446,455
リース資産	23,773	14,552
その他	127,978	54,032
無形固定資産合計	1,596,990	1,342,559
投資その他の資産		
投資有価証券	¹ 292,013	¹ 215,416
長期貸付金	120,954	57,484
差入保証金	229,893	225,966
繰延税金資産	2,181	2,181
その他	186,863	141,912
貸倒引当金	12,055	-
投資その他の資産合計	819,851	642,960
固定資産合計	4,911,115	4,081,031
資産合計	12,770,341	11,946,386

(単位：千円)

	前連結会計年度 (平成27年12月31日)	当連結会計年度 (平成28年12月31日)
負債の部		
流動負債		
支払手形及び買掛金	1,791,056	2,397,276
短期借入金	1,600,000	1,805,000
1年内返済予定の長期借入金	4 1,878,884	4 1,721,884
リース債務	69,386	51,709
未払金	428,406	278,086
未払法人税等	39,682	140,302
賞与引当金	141,398	186,978
その他	389,737	416,743
流動負債合計	6,338,550	6,997,980
固定負債		
長期借入金	4 4,459,439	4 2,937,555
リース債務	100,624	47,249
繰延税金負債	55,565	49,717
資産除去債務	309,502	290,052
その他	43,499	43,499
固定負債合計	4,968,630	3,368,073
負債合計	11,307,180	10,366,053
純資産の部		
株主資本		
資本金	1,097,146	1,097,146
資本剰余金	1,334,988	1,334,988
利益剰余金	710,881	621,358
自己株式	304,150	304,150
株主資本合計	1,417,101	1,506,624
その他の包括利益累計額		
その他有価証券評価差額金	17	-
為替換算調整勘定	29,514	30,785
その他の包括利益累計額合計	29,532	30,785
非支配株主持分	75,591	104,493
純資産合計	1,463,160	1,580,333
負債純資産合計	12,770,341	11,946,386

【連結損益計算書及び連結包括利益計算書】

【連結損益計算書】

(単位：千円)

	前連結会計年度 (自 平成27年1月1日 至 平成27年12月31日)		当連結会計年度 (自 平成28年1月1日 至 平成28年12月31日)	
	売上高	19,645,963		21,507,248
売上原価	1 11,761,531		1 13,184,040	
売上総利益	7,884,432		8,323,208	
販売費及び一般管理費				
役員報酬	218,866		177,087	
給料及び手当	3,779,696		3,580,941	
賞与	351,193		187,840	
販売促進費	128,531		37,293	
業務委託費	794,932		412,055	
減価償却費	488,811		485,180	
賃借料	738,974		711,548	
貸倒引当金繰入額	1,917		10,919	
賞与引当金繰入額	105,801		154,082	
のれん償却額	149,212		70,551	
その他	2,156,270		1,986,919	
販売費及び一般管理費合計	8,914,208		7,814,420	
営業利益又は営業損失()	1,029,775		508,787	
営業外収益				
受取利息	5,121		2,593	
受取配当金	3,148		2,433	
為替差益	1,330		-	
還付消費税等	10,966		20,620	
受取保険金	6,887		7,564	
債務勘定整理益	5,095		-	
その他	12,038		14,866	
営業外収益合計	44,588		48,078	
営業外費用				
支払利息	127,219		134,840	
為替差損	-		44,429	
持分法による投資損失	39,630		34,027	
その他	29,588		26,538	
営業外費用合計	196,438		239,835	
経常利益又は経常損失()	1,181,625		317,030	
特別利益				
固定資産売却益	2,851		-	
投資有価証券売却益	33,173		-	
関係会社株式売却益	56,094		-	
債務免除益	21,726		-	
受取補償金	-		130,000	
資産除去債務戻入益	-		15,029	
その他	7,106		-	
特別利益合計	118,952		145,029	
特別損失				
固定資産除却損	3 11,091		3 139,670	
投資有価証券評価損	53,831		55,204	
のれん償却額	4 143,840		-	
事業整理損	45,409		-	
その他	20,081		19,662	
特別損失合計	274,254		214,537	
税金等調整前当期純利益又は税金等調整前当期純損失()	1,336,927		247,522	

(単位：千円)

	前連結会計年度 (自 平成27年1月1日 至 平成27年12月31日)	当連結会計年度 (自 平成28年1月1日 至 平成28年12月31日)
法人税、住民税及び事業税	64,987	151,313
法人税等調整額	51,773	22,215
法人税等合計	116,761	129,097
当期純利益又は当期純損失()	1,453,689	118,425
非支配株主に帰属する当期純利益	12,439	28,902
親会社株主に帰属する当期純利益又は親会社株主に 帰属する当期純損失()	1,466,129	89,522

【連結包括利益計算書】

(単位：千円)

	前連結会計年度 (自 平成27年1月1日 至 平成27年12月31日)	当連結会計年度 (自 平成28年1月1日 至 平成28年12月31日)
当期純利益又は当期純損失()	1,453,689	118,425
その他の包括利益		
その他有価証券評価差額金	17	17
為替換算調整勘定	50,261	1,981
持分法適用会社に対する持分相当額	474	711
その他の包括利益合計	49,804	1,252
包括利益	1,503,494	117,172
(内訳)		
親会社株主に係る包括利益	1,515,673	88,270
非支配株主に係る包括利益	12,179	28,902

【連結株主資本等変動計算書】

前連結会計年度(自 平成27年 1月 1日 至 平成27年12月31日)

(単位：千円)

	株主資本				
	資本金	資本剰余金	利益剰余金	自己株式	株主資本合計
当期首残高	1,097,146	1,334,988	829,863	304,150	2,957,847
当期変動額					
剰余金の配当			74,591		74,591
親会社株主に帰属する当期純損失()			1,466,129		1,466,129
連結範囲の変動			24		24
株主資本以外の項目の当期変動額(純額)					
当期変動額合計	-	-	1,540,745	-	1,540,745
当期末残高	1,097,146	1,334,988	710,881	304,150	1,417,101

	その他の包括利益累計額			非支配株主持分	純資産合計
	その他有価証券 評価差額金	為替換算調整勘定	その他の包括利益 累計額合計		
当期首残高	-	19,979	19,979	67,406	3,045,233
当期変動額					
剰余金の配当					74,591
親会社株主に帰属する当期純損失()					1,466,129
連結範囲の変動					24
株主資本以外の項目の当期変動額(純額)	17	49,493	49,511	8,184	41,327
当期変動額合計	17	49,493	49,511	8,184	1,582,072
当期末残高	17	29,514	29,532	75,591	1,463,160

当連結会計年度(自 平成28年1月1日 至 平成28年12月31日)

(単位：千円)

	株主資本				
	資本金	資本剰余金	利益剰余金	自己株式	株主資本合計
当期首残高	1,097,146	1,334,988	710,881	304,150	1,417,101
当期変動額					
親会社株主に帰属する当期純利益			89,522		89,522
株主資本以外の項目の当期変動額(純額)					
当期変動額合計	-	-	89,522	-	89,522
当期末残高	1,097,146	1,334,988	621,358	304,150	1,506,624

	その他の包括利益累計額			非支配株主持分	純資産合計
	その他有価証券 評価差額金	為替換算調整勘定	その他の包括利益 累計額合計		
当期首残高	17	29,514	29,532	75,591	1,463,160
当期変動額					
親会社株主に帰属する当期純利益					89,522
株主資本以外の項目の当期変動額(純額)	17	1,270	1,252	28,902	27,650
当期変動額合計	17	1,270	1,252	28,902	117,172
当期末残高	-	30,785	30,785	104,493	1,580,333

【連結キャッシュ・フロー計算書】

(単位：千円)

	前連結会計年度 (自 平成27年1月1日 至 平成27年12月31日)	当連結会計年度 (自 平成28年1月1日 至 平成28年12月31日)
営業活動によるキャッシュ・フロー		
税金等調整前当期純利益又は税金等調整前当期純損失()	1,336,927	247,522
減価償却費	805,156	772,101
のれん償却額	293,052	70,551
貸倒引当金の増減額(は減少)	13,972	1,135
賞与引当金の増減額(は減少)	8,652	45,579
受取利息及び受取配当金	8,270	5,026
支払利息	127,219	134,840
為替差損益(は益)	9,569	35,028
持分法による投資損益(は益)	39,630	34,027
投資有価証券売却損益(は益)	33,173	-
投資有価証券評価損益(は益)	53,831	55,204
関係会社株式売却損益(は益)	56,094	-
固定資産除売却損益(は益)	10,239	139,670
債務免除益	21,726	-
受取補償金	-	130,000
資産除去債務戻入益	-	15,029
売上債権の増減額(は増加)	227,485	398,268
たな卸資産の増減額(は増加)	117,577	108,168
その他の資産の増減額(は増加)	26,891	52,151
仕入債務の増減額(は減少)	44,678	624,787
その他の負債の増減額(は減少)	151,979	27,235
小計	65,367	1,742,939
利息及び配当金の受取額	6,394	3,543
利息の支払額	127,035	137,099
法人税等の支払額	274,629	43,608
補償金の受取額	-	130,000
営業活動によるキャッシュ・フロー	460,638	1,695,775
投資活動によるキャッシュ・フロー		
有形固定資産の取得による支出	347,469	142,215
有形固定資産の売却による収入	2,051	98
無形固定資産の取得による支出	385,533	233,224
無形固定資産の売却による収入	718	-
関係会社株式の取得による支出	56,200	-
関係会社株式の売却による収入	6,413	-
投資有価証券の取得による支出	10,000	-
投資有価証券の売却による収入	61,416	325
連結の範囲の変更を伴う子会社株式の売却による支出	2 10,484	-
出資金の払込による支出	10,000	-
貸付けによる支出	68,000	3,160
貸付金の回収による収入	55,410	19,800
差入保証金の差入による支出	46,685	15,377
差入保証金の回収による収入	165,755	18,123
その他	1,426	3,768
投資活動によるキャッシュ・フロー	641,181	351,860

(単位：千円)

	前連結会計年度 (自 平成27年1月1日 至 平成27年12月31日)	当連結会計年度 (自 平成28年1月1日 至 平成28年12月31日)
財務活動によるキャッシュ・フロー		
短期借入れによる収入	2,900,000	5,635,000
短期借入金の返済による支出	1,310,268	5,430,000
長期借入れによる収入	1,400,000	200,000
長期借入金の返済による支出	2,106,882	1,878,884
リース債務の返済による支出	107,759	63,266
非支配株主からの払込みによる収入	2,604	-
配当金の支払額	75,209	-
非支配株主への配当金の支払額	6,600	-
財務活動によるキャッシュ・フロー	695,885	1,537,150
現金及び現金同等物に係る換算差額	4,191	19,347
現金及び現金同等物の増減額（は減少）	410,126	212,584
現金及び現金同等物の期首残高	1,961,407	1,551,281
現金及び現金同等物の期末残高	1,551,281	1,338,697

【注記事項】

(連結財務諸表作成のための基本となる重要な事項)

1 連結の範囲に関する事項

連結子会社の数 22社

全ての子会社を連結しております。

連結子会社の名称

(株)アキューブ	(株)ニーズプラス
(株)アマナイメーجز	(株)ハイドロイド
(株)アマナウエスト	(株)パレード
(株)アマナサルト	(株)ヒュー
(株)アマナシージーアイ	(株)ライジン
(株)アマナデザイン	(株)料理通信社
(株)アマナビ	(株)ワンダラクティブ
(株)アン	(株)ワークスゼブラ
(株)ウエストビレッジ コミュニケーション・アーツ	amanacliq Asia Limited
(株)エイ・アンド・エイ	amanacliq Shanghai Limited
(株)スタジオアマナ	amanacliq Singapore Pte. Ltd.

- ・平成28年6月、RayBreeze(株)は清算したため、連結の範囲から除いております。
- ・平成28年12月、(株)ネイチャー＆サイエンスは(株)アマナイメーجزと合併したため、連結の範囲から除いております。

2 持分法の適用に関する事項

(1) 持分法適用の関連会社の数 7社

(株)アマナエーエヌジー
(株)アマナティーアイジー
(株)アートルイエゾン
(株)イエローコーナージャパン
(株)ミサイル・カンパニー
(株)DAYS Book
AMANA JKG

(2) 持分法適用会社のうち、(株)DAYS Bookの決算日は3月31日のため、連結決算日現在で実施した仮決算による財務諸表を使用しております。

なお、その他の持分法適用会社の事業年度の末日は、連結決算日と一致しております。

3 連結子会社の事業年度等に関する事項

全ての連結子会社の事業年度の末日は、連結決算日と一致しております。

4 会計方針に関する事項

(1) 重要な資産の評価基準及び評価方法

有価証券

その他有価証券

時価のあるもの

決算日の市場価格等に基づく時価法(評価差額は全部純資産直入法により処理し、売却原価は移動平均法により算定)

時価のないもの

移動平均法による原価法

たな卸資産

商品及び製品

総平均法または個別法による原価法

(貸借対照表価額は収益性の低下に基づく簿価切下げの方法により算定)

仕掛品

個別法による原価法

(貸借対照表価額は収益性の低下に基づく簿価切下げの方法により算定)

原材料及び貯蔵品

最終仕入原価法による原価法

(貸借対照表価額は収益性の低下に基づく簿価切下げの方法により算定)

(2) 重要な減価償却資産の減価償却の方法

有形固定資産(リース資産を除く)

定額法を採用しております。

なお、主な耐用年数は以下のとおりです。

建物及び構築物 3～50年

工具、器具及び備品 2～20年

無形固定資産(リース資産を除く)

ソフトウェア

当社及び国内連結子会社のソフトウェア(自社利用目的)については、社内における利用可能期間(5年)に基づく定額法によっております。

リース資産

リース期間を耐用年数とし、残存価額を零とする定額法を採用しております。

長期前払費用

均等償却によっております。

(3) 重要な引当金の計上基準

貸倒引当金

債権の貸倒れによる損失に備えるため、一般債権については貸倒実績率により、貸倒懸念債権等特定の債権については個別に回収可能性を勘案し、回収不能見込額を計上しております。

賞与引当金

従業員に対する賞与の支払いに充てるため、支給見込額のうち当連結会計年度負担額を計上しております。

(4) 重要な外貨建の資産または負債の本邦通貨への換算の基準

外貨建金銭債権債務は、連結決算日の直物為替相場により円貨に換算し、換算差額は損益として処理しております。なお、在外子会社等の資産及び負債並びに収益及び費用は、連結決算日の直物為替相場により円貨に換算し、換算差額は純資産の部における為替換算調整勘定及び非支配株主持分に含めております。

(5) 重要なヘッジ会計の方法

ヘッジ会計の方法

金利スワップについて、特例処理の要件を満たしておりますので、特例処理を採用しております。

ヘッジ手段とヘッジ対象

ヘッジ手段...金利スワップ

ヘッジ対象...借入金の利息

ヘッジ方針

借入金の金利変動リスクを回避する目的で金利スワップ取引を行っております。

ヘッジ有効性評価の方法

金利スワップの特例処理の要件を満たしておりますので、有効性の評価は省略しております。

(6) のれんの償却に関する事項

のれんの償却は、5年～20年の合理的な年数で均等償却しております。ただし、金額が僅少なものについては、発生年度に一括償却しております。

(7) 連結キャッシュ・フロー計算書における資金の範囲

手許現金、随時引き出し可能な預金及び容易に換金可能であり、かつ、価値の変動について僅少なりリスクしか負わない取得日から3ヶ月以内に償還期限の到来する短期投資からなっております。

(8) その他連結財務諸表作成のための重要な事項

消費税等の会計処理

消費税等の会計処理は税抜方式によっております。

(会計方針の変更)

(企業結合に関する会計基準等の適用)

「企業結合に関する会計基準」(企業会計基準第21号 平成25年9月13日。以下「企業結合会計基準」という。)、
「連結財務諸表に関する会計基準」(企業会計基準第22号 平成25年9月13日。以下「連結会計基準」という。)
及び「事業分離等に関する会計基準」(企業会計基準第7号 平成25年9月13日。以下「事業分離等会計基準」という。)等を当連結会計年度から適用し、支配が継続している場合の子会社に対する当社の持分変動による差額を資本剰余金として計上するとともに、取得関連費用を発生した連結会計年度の費用として計上する方法に変更しております。また、当連結会計年度の期首以後実施される企業結合については、暫定的な会計処理の確定による取得原価の配分額の見直しを企業結合日の属する連結会計年度の連結財務諸表に反映させる方法に変更しております。加えて、当期純利益等の表示の変更及び少数株主持分から非支配株主持分への表示の変更を行っております。当該表示の変更を反映させるため、前連結会計年度については、連結財務諸表の組替えを行っております。

当連結会計年度の連結キャッシュ・フロー計算書においては、連結範囲の変動を伴わない子会社株式の取得又は売却に係るキャッシュ・フローについては、「財務活動によるキャッシュ・フロー」の区分に記載し、連結範囲の変動を伴う子会社株式の取得関連費用もしくは連結範囲の変動を伴わない子会社株式の取得又は売却に関連して生じた費用に係るキャッシュ・フローは、「営業活動によるキャッシュ・フロー」の区分に記載しております。

企業結合会計基準等の適用については、企業結合会計基準第58 - 2項(4)、連結会計基準第44 - 5項(4)及び事業分離等会計基準第57 - 4項(4)に定める経過的な取扱いに従っており、当連結会計年度の期首時点から将来にわたって適用しております。

これによる連結財務諸表に与える影響はありません。

(未適用の会計基準等)

「繰延税金資産の回収可能性に関する適用指針」(企業会計基準適用指針第26号 平成28年3月28日)

(1) 概要

「繰延税金資産の回収可能性に関する適用指針」は、日本公認会計士協会における税効果会計に関する会計上の実務指針及び監査上の実務指針(会計処理に関する部分)を企業会計基準委員会に移管するに際して、企業会計基準委員会が、当該実務指針のうち主に日本公認会計士協会監査委員会報告第66号「繰延税金資産の回収可能性の判断に関する監査上の取扱い」において定められている繰延税金資産の回収可能性に関する指針について、企業を5つに分類し、当該分類に応じて繰延税金資産の計上額を見積るという取扱いの枠組みを基本的に踏襲した上で、分類の要件及び繰延税金資産の計上額の取扱いの一部について必要な見直しを行ったもので、繰延税金資産の回収可能性について、「税効果会計に係る会計基準」(企業会計審議会)を適用する際の指針を定めたものであります。

(分類の要件及び繰延税金資産の計上額の取扱いの見直し)

- ・(分類1)から(分類5)に係る分類の要件をいずれも満たさない企業の取扱い
- ・(分類2)及び(分類3)に係る分類の要件
- ・(分類2)に該当する企業におけるスケジューリング不能な将来減算一時差異に関する取扱い
- ・(分類3)に該当する企業における将来の一時差異等加減算前課税所得の合理的な見積可能期間に関する取扱い
- ・(分類4)に係る分類の要件を満たす企業が(分類2)又は(分類3)に該当する場合の取扱い

(2) 適用予定日

平成29年1月1日以後開始する連結会計年度の期首から適用します。

(3) 当該会計基準等の適用による影響

「繰延税金資産の回収可能性に関する適用指針」の適用による連結財務諸表に与える影響額については、現時点で評価中であります。

(連結貸借対照表関係)

1 関連会社に対するものは次のとおりであります。

	前連結会計年度 (平成27年12月31日)	当連結会計年度 (平成28年12月31日)
投資有価証券(株式)	128,569千円	107,533千円

2 期末日満期手形の会計処理については、手形交換日をもって決済処理しております。なお当連結会計年度末日が金融機関の休日であったため、次の期末日満期手形が期末残高に含まれております。

	前連結会計年度 (平成27年12月31日)	当連結会計年度 (平成28年12月31日)
受取手形	5,606千円	9,206千円

3 たな卸資産の内訳は次のとおりであります。

	前連結会計年度 (平成27年12月31日)	当連結会計年度 (平成28年12月31日)
商品及び製品	172,657千円	103,365千円
仕掛品	425,123	406,517
原材料及び貯蔵品	40,873	20,603

4 担保提供資産及び対応する債務

前連結会計年度(平成27年12月31日)

(担保に供している資産)

ドメイン名「amanaimages.com」の付与・登録等に関する当社の契約上の地位及び同ドメインに表示されるウェブサイト上の当社に帰属する著作権

(担保権設定に対応する債務)

長期借入金 904,000千円

(内1年内返済予定の長期借入金 116,000千円)

当連結会計年度(平成28年12月31日)

(担保に供している資産)

ドメイン名「amanaimages.com」の付与・登録等に関する(株)アマナイメージズの契約上の地位及び同ドメインに表示されるウェブサイト上の同社に帰属する著作権

(担保権設定に対応する債務)

長期借入金 788,000千円

(内1年内返済予定の長期借入金 116,000千円)

5 偶発債務

差入保証金の流動化に伴う買戻し義務

	前連結会計年度 (平成27年12月31日)	当連結会計年度 (平成28年12月31日)
	320,242千円	276,035千円

(連結損益計算書関係)

1 期末たな卸高は収益性の低下に伴う簿価切下後の金額であり、次のたな卸資産評価損が売上原価に含まれております。

	前連結会計年度 (自平成27年1月1日 至平成27年12月31日)	当連結会計年度 (自平成28年1月1日 至平成28年12月31日)
	38,379千円	65,205千円

2 固定資産売却益の内訳は次のとおりであります。

	前連結会計年度 (自 平成27年1月1日 至 平成27年12月31日)	当連結会計年度 (自 平成28年1月1日 至 平成28年12月31日)
車両運搬具	851千円	- 千円
計	851	-

3 固定資産除却損の内訳は次のとおりであります。

	前連結会計年度 (自 平成27年1月1日 至 平成27年12月31日)	当連結会計年度 (自 平成28年1月1日 至 平成28年12月31日)
建物及び構築物	7,125千円	136,683千円
工具、器具及び備品	977	4,644
ソフトウェア	2,988	8,958
資産除去債務戻入益との相殺	-	10,616
計	11,091	139,670

4 のれん償却額

「連結財務諸表における資本連結手続に関する実務指針」(日本公認会計士協会 最終改正平成26年11月28日 会計制度委員会報告第7号)第32項の規定に基づき、のれんを償却したものであります。

(連結包括利益計算書関係)

その他の包括利益に係る組替調整額及び税効果額

	前連結会計年度 (自 平成27年1月1日 至 平成27年12月31日)	当連結会計年度 (自 平成28年1月1日 至 平成28年12月31日)
その他有価証券評価差額金：		
当期発生額	17千円	- 千円
組替調整額	-	17
その他有価証券評価差額金	17	17
為替換算調整勘定：		
当期発生額	46,593	1,981
組替調整額	3,668	-
為替換算調整勘定	50,261	1,981
持分法適用会社に対する持分相当額：		
当期発生額	474	711
その他の包括利益合計	49,804	1,252

(連結株主資本等変動計算書関係)

前連結会計年度(自 平成27年1月1日 至 平成27年12月31日)

1. 発行済株式の種類及び総数並びに自己株式の種類及び株式数に関する事項

	当連結会計年度 期首株式数(株)	当連結会計年度 増加株式数(株)	当連結会計年度 減少株式数(株)	当連結会計年度末 株式数(株)
発行済株式				
普通株式	5,408,000	-	-	5,408,000
合計	5,408,000	-	-	5,408,000
自己株式				
普通株式	435,217	-	-	435,217
合計	435,217	-	-	435,217

2. 配当に関する事項

(1) 配当金支払額

(決議)	株式の種類	配当金の総額 (千円)	1株当たり配当 額(円)	基準日	効力発生日
平成27年3月28日 定時株主総会	普通株式	74,591	15	平成26年12月31日	平成27年3月31日

(2) 基準日が当連結会計年度に属する配当のうち、配当の効力発生日が翌連結会計年度となるもの
該当事項はありません。

当連結会計年度(自 平成28年1月1日 至 平成28年12月31日)

1. 発行済株式の種類及び総数並びに自己株式の種類及び株式数に関する事項

	当連結会計年度 期首株式数(株)	当連結会計年度 増加株式数(株)	当連結会計年度 減少株式数(株)	当連結会計年度末 株式数(株)
発行済株式				
普通株式	5,408,000	-	-	5,408,000
合計	5,408,000	-	-	5,408,000
自己株式				
普通株式	435,217	-	-	435,217
合計	435,217	-	-	435,217

2. 配当に関する事項

該当事項はありません。

(連結キャッシュ・フロー計算書関係)

1 現金及び現金同等物の期末残高と連結貸借対照表に掲記されている科目の金額との関係

	前連結会計年度 (自 平成27年1月1日 至 平成27年12月31日)	当連結会計年度 (自 平成28年1月1日 至 平成28年12月31日)
現金及び預金	1,551,281千円	1,338,697千円
現金及び現金同等物	1,551,281	1,338,697

2 株式の売却により連結子会社でなくなった会社の資産及び負債の主な内訳

前連結会計年度(自 平成27年1月1日 至 平成27年12月31日)

amana Australia Pty Ltd(平成27年12月15日現在)

	千円
流動資産	23,287
固定資産	840
流動負債	24,945
為替換算調整勘定	32
売却後の投資持分	8
株式売却益	4,000
売却価額	3,223
未収入金	2,947
現金及び現金同等物	10,761
差引：売却による支出	10,484

当連結会計年度(自 平成28年1月1日 至 平成28年12月31日)

該当事項はありません。

(リース取引関係)

(借主側)

1. ファイナンス・リース取引

所有権移転外ファイナンス・リース取引

(1) リース資産の内容

有形固定資産

主として、ビジュアルコミュニケーション事業における工具、器具及び備品であります。

無形固定資産

ソフトウェアであります。

(2) リース資産の減価償却の方法

連結財務諸表作成のための基本となる重要な事項「4. 会計方針に関する事項 (2) 重要な減価償却資産の減価償却の方法」に記載のとおりであります。

2. オペレーティング・リース取引

オペレーティング・リース取引のうち解約不能のものに係る未経過リース料

(単位：千円)

	前連結会計年度 (平成27年12月31日)	当連結会計年度 (平成28年12月31日)
1年内	836	836
1年超	1,324	487
合計	2,160	1,324

(金融商品関係)

1. 金融商品の状況に関する事項

(1) 金融商品に対する取組方針

当社グループは、事業を行うための必要な資金を銀行等金融機関からの借入により調達しております。デリバティブ取引は、借入金の金利変動リスクを回避する目的に限定しており、投機目的の取引は行わない方針としております。

(2) 金融商品の内容及びそのリスク

営業債権である受取手形及び売掛金は、顧客の信用リスクに晒されておりますが、新規取引に関する定めを販売管理規程に設け、取引の重要度に応じて適宜対応しております。また、外貨建営業債権は、為替変動リスクに晒されております。

投資有価証券は、主として業務上関係を有する非上場企業の株式であり、信用リスクに晒されておりますが、四半期毎に発行体の財務状況等を把握し管理しております。

営業債務である支払手形及び買掛金は、概ね1年以内の支払期日であります。また、その一部には外貨建営業債務が含まれており、為替変動リスクに晒されております。

借入金のうち、短期借入金は主に営業取引に係る資金調達であり、長期借入金は主に設備投資に係る資金調達であります。変動金利の借入金は、金利変動リスクに晒されておりますが、このうち一部については、デリバティブ取引(金利スワップ取引)を利用してヘッジしております。

デリバティブ取引は、借入金に係る支払金利の変動リスクに対するヘッジを目的とした金利スワップ取引であります。なお、ヘッジ会計に関するヘッジ手段とヘッジ対象、ヘッジ方針、ヘッジの有効性の評価方法等については、前述の連結財務諸表作成のための基本となる重要な事項「4. 会計方針に関する事項(5) 重要なヘッジ会計の方法」をご参照ください。

(3) 金融商品に係るリスク管理体制

信用リスク(取引先の契約不履行等に係るリスク)の管理

当社グループでは、取引の重要度に応じて適宜信用調査を行うことを、社内規程に定め対応しております。営業債権については、社内規程に基づき、営業部門と経理部門の協働により、取引先毎に期日及び残高の管理をするとともに、主要な取引先の状況を定期的にモニタリングを行うことで財務状況の悪化等による回収懸念の早期把握や軽減を図っております。

市場リスク(為替等の変動リスク)の管理

当社グループは、外貨建の営業債権債務について為替変動リスクに晒されておりますが、資産負債から生じる損益により、リスクは原則として減殺されております。

また、当社は、借入金に係る支払利息の変動リスクを抑制するために、金利スワップ取引を利用してヘッジしております。ヘッジの有効性の評価については、金利スワップの特例処理の要件を満たしているため、その判定をもって有効性の評価を省略しております。

デリバティブ取引の執行・管理については、社内規程に基づき、財務部において行なっております。投資有価証券については、四半期毎に発行体(取引先企業)の財務状況等を把握し、取引先企業との関係を勘案して保有状況を継続的に見直しております。

資金調達に係る流動性リスク(支払期日に支払いを実行できなくなるリスク)の管理

当社グループは、財務部が適時に資金収支実績を作成・検討し、手元流動性を適切に維持することなどにより流動性リスクを管理しております。また、連結子会社のうち、完全子会社(当連結会計年度において取得した会社を除く)においては、CMS(キャッシュマネジメントシステム)を利用することにより流動性リスクを管理しております。

(4) 金融商品の時価等に関する事項についての補足説明

金融商品の時価には、市場価格に基づく価額のほか、市場価格がない場合には合理的に算定された価額が含まれております。当該価額の算定においては変動要因を織り込んでいるため、異なる前提条件等を採用することにより、当該価額が変動することがあります。

2. 金融商品の時価等に関する事項

連結貸借対照表計上額、時価及びこれらの差額については、次のとおりであります。なお、時価を把握することが極めて困難と認められるものは含まれておりません(注)2.参照)。

前連結会計年度（平成27年12月31日）

	連結貸借対照表計上額 (千円)	時価(千円)	差額(千円)
(1) 現金及び預金	1,551,281	1,551,281	-
(2) 受取手形及び売掛金	5,180,858	5,180,858	-
(3) 差入保証金	229,893	200,275	29,617
資産計	6,962,033	6,932,415	29,617
(1) 支払手形及び買掛金	1,791,056	1,791,056	-
(2) 短期借入金	1,600,000	1,600,000	-
(3) 1年内返済予定の長期借入金	1,878,884	1,878,884	-
(4) 長期借入金	4,459,439	4,376,667	82,771
負債計	9,729,379	9,646,608	82,771

当連結会計年度（平成28年12月31日）

	連結貸借対照表計上額 (千円)	時価(千円)	差額(千円)
(1) 現金及び預金	1,338,697	1,338,697	-
(2) 受取手形及び売掛金	5,522,128	5,522,128	-
(3) 差入保証金	225,966	212,978	12,987
資産計	7,086,792	7,073,804	12,987
(1) 支払手形及び買掛金	2,397,276	2,397,276	-
(2) 短期借入金	1,805,000	1,805,000	-
(3) 1年内返済予定の長期借入金	1,721,884	1,721,884	-
(4) 長期借入金	2,937,555	2,885,800	51,754
負債計	8,861,715	8,809,960	51,754

(注) 1 金融商品の時価の算定方法並びに有価証券及びデリバティブ取引に関する事項

資 産

(1) 現金及び預金、(2) 受取手形及び売掛金

これらは短期間で決済されるものであるため、時価は帳簿価額と近似していることから、当該帳簿価額によっております。

(3) 差入保証金

回収見込額を国債の利回りで割引いた現在価値により算定しております。

負 債

(1) 支払手形及び買掛金、(2) 短期借入金、(3) 1年内返済予定の長期借入金

これらは短期間で決済されるものであるため、時価は帳簿価額と近似していることから、当該帳簿価額によっております。

(4) 長期借入金

長期借入金の時価は、元利金の合計額を、同様の新規借入を行った場合に想定される利率で割引いた現在価値により算定しております。変動金利による長期借入金は、金利スワップ取引の特例処理の対象とされており、当該金利スワップ取引と一体として処理された元利金の合計額を、同様の借入を行った場合に適用される合理的に見積もられる利率で割引いて算定する方法によっております。

デリバティブ取引

注記事項「デリバティブ取引関係」をご参照下さい。

2 時価を把握することが極めて困難と認められる金融商品

区分	前連結会計年度 (平成27年12月31日)	当連結会計年度 (平成28年12月31日)
非上場株式 (千円)	292,013	215,416

非上場株式については、市場価格がなく、時価を把握することが極めて困難と認められることから時価開示の対象としておりません。

3 金銭債権及び満期のある有価証券の連結決算日後の償還予定額

前連結会計年度(平成27年12月31日)

	1年以内 (千円)	1年超 5年以内 (千円)	5年超 10年以内 (千円)	10年超 (千円)
現金及び預金	1,546,245	-	-	-
受取手形及び売掛金	5,180,858	-	-	-
差入保証金	3,502	8,453	6,478	211,459
合計	6,730,606	8,453	6,478	211,459

当連結会計年度(平成28年12月31日)

	1年以内 (千円)	1年超 5年以内 (千円)	5年超 10年以内 (千円)	10年超 (千円)
現金及び預金	1,333,807	-	-	-
受取手形及び売掛金	5,522,128	-	-	-
差入保証金	4,605	16,159	2,346	202,854
合計	6,860,541	16,159	2,346	202,854

4 長期借入金の連結決算日後の返済予定額

前連結会計年度(平成27年12月31日)

	1年以内 (千円)	1年超 2年以内 (千円)	2年超 3年以内 (千円)	3年超 4年以内 (千円)	4年超 5年以内 (千円)	5年超 (千円)
短期借入金	1,600,000	-	-	-	-	-
長期借入金	1,878,884	1,655,084	1,233,951	1,266,804	200,600	103,000
合計	3,478,884	1,655,084	1,233,951	1,266,804	200,600	103,000

当連結会計年度(平成28年12月31日)

	1年以内 (千円)	1年超 2年以内 (千円)	2年超 3年以内 (千円)	3年超 4年以内 (千円)	4年超 5年以内 (千円)	5年超 (千円)
短期借入金	1,805,000	-	-	-	-	-
長期借入金	1,721,884	1,300,751	1,333,204	200,600	67,000	36,000
合計	3,526,884	1,300,751	1,333,204	200,600	67,000	36,000

(有価証券関係)

1. その他有価証券

前連結会計年度(平成27年12月31日)

該当事項はありません。

(注)非上場株式(連結貸借対照表計上額 292,013千円)は、市場価格がなく、時価を把握することが極めて困難と認められることから、上記の「その他有価証券」には含めておりません。

当連結会計年度(平成28年12月31日)

該当事項はありません。

(注)非上場株式(連結貸借対照表計上額 215,416千円)は、市場価格がなく、時価を把握することが極めて困難と認められることから、上記の「その他有価証券」には含めておりません。

2. 売却したその他有価証券

前連結会計年度(自 平成27年1月1日 至 平成27年12月31日)

種類	売却額(千円)	売却益の合計額 (千円)	売却損の合計額 (千円)
(1) 株式	61,416	33,173	-
(2) 債権			
国債・地方債等	-	-	-
社債	-	-	-
その他	-	-	-
(3) その他	-	-	-
合計	61,416	33,173	-

当連結会計年度(自 平成28年1月1日 至 平成28年12月31日)

重要性が乏しいため、記載を省略しております。

3. 減損処理を行った有価証券

前連結会計年度(自 平成27年1月1日 至 平成27年12月31日)

当連結会計年度において、有価証券について53,831千円(その他有価証券 非上場株式53,831千円)の減損処理を行っております。

当連結会計年度(自 平成28年1月1日 至 平成28年12月31日)

当連結会計年度において、有価証券について55,204千円(その他有価証券 非上場株式55,204千円)の減損処理を行っております。

(デリバティブ取引関係)

ヘッジ会計が適用されているデリバティブ取引

金利関連

前連結会計年度(平成27年12月31日)

ヘッジ会計の方法	取引の種類	主なヘッジ対象	契約額等 (千円)	契約額等のうち 1年超 (千円)	時価 (千円)
金利スワップの特例 処理	金利スワップ取引 変動受取・固定 支払	長期借入金	4,450,000	3,705,028	-

(注) 金利スワップの特例処理によるものは、ヘッジ対象とされている長期借入金と一体として処理されているため、その時価は、当該長期借入金の時価に含めて記載しております。

当連結会計年度(平成28年12月31日)

ヘッジ会計の方法	取引の種類	主なヘッジ対象	契約額等 (千円)	契約額等のうち 1年超 (千円)	時価 (千円)
金利スワップの特例 処理	金利スワップ取引 変動受取・固定 支払	長期借入金	1,266,811	650,639	-

(注) 金利スワップの特例処理によるものは、ヘッジ対象とされている長期借入金と一体として処理されているため、その時価は、当該長期借入金の時価に含めて記載しております。

(税効果会計関係)

1. 繰延税金資産及び繰延税金負債の発生の主な原因別の内訳

	前連結会計年度 (平成27年12月31日)	当連結会計年度 (平成28年12月31日)
流動の部		
繰延税金資産		
貸倒引当金	22,152千円	24,405千円
未払事業税	7,641	13,051
未払事業所税	8,159	7,129
売掛金貸倒損失	7,736	2,440
賞与引当金	47,455	60,213
未払費用	535	596
たな卸資産評価減	16,200	23,451
子会社繰越欠損金	15,687	49,055
その他	901	3,255
繰延税金資産小計	126,471	183,598
評価性引当額	89,073	129,832
繰延税金資産合計	37,398	53,765
固定の部		
繰延税金資産		
減価償却超過額	17,880	10,603
投資有価証券評価損	27,338	38,214
繰越欠損金	294,918	245,906
子会社繰越欠損金	583,050	476,855
資産除去債務	99,845	88,813
その他	286	2,339
繰延税金資産小計	1,023,320	862,732
評価性引当額	1,021,139	860,551
繰延税金資産合計	2,181	2,181
繰延税金負債		
資産除去債務に対応する除去費用	55,565	49,717
繰延税金負債合計	55,565	49,717
繰延税金資産(負債)の純額	15,985	6,229

2. 法定実効税率と税効果会計適用後の法人税等の負担率との間に重要な差異があるときの、当該差異の原因となった主要な項目別の内訳

	前連結会計年度 (平成27年12月31日)	当連結会計年度 (平成28年12月31日)
法定実効税率	税金等調整前当期純損失	33.06%
(調整)	を計上しているため、記載	
交際費等永久に損金に算入されない項目	を省略しております。	4.69
評価性引当額の増減額		1.94
住民税均等割		2.01
のれん償却費		9.42
持分法投資利益		4.54
その他		0.36
税効果会計適用後の法人税等の負担率		52.16

3. 法人税等の税率の変更による繰延税金資産及び繰延税金負債の金額の修正

「所得税法等の一部を改正する法律」（平成28年法律第15号）及び「地方税法等の一部を改正する等の法律」（平成28年法律第13号）が平成28年3月29日に国会で成立し、平成28年4月1日以後に開始する連結会計年度から法人税率等の引下げ等が行われることとなりました。これに伴い、繰延税金資産及び繰延税金負債の計算に使用する法定実効税率は前連結会計年度の計算において使用した32.26%から平成29年1月1日に開始する連結会計年度及び平成30年1月1日に開始する連結会計年度に解消が見込まれる一時差異については30.86%に、平成31年1月1日に開始する連結会計年度以降に解消が見込まれる一時差異については、30.62%となります。

なお、この税率変更による影響は軽微であります。

(企業結合等関係)

(共通支配下の取引等)

株式会社アマナイメージズと株式会社ネイチャー＆サイエンスの吸収合併

1. 取引の概要

(1) 結合当事企業の名称及びその事業の内容

(吸収合併存続会社)

名称：株式会社アマナイメージズ(当社の連結子会社)

事業の内容：ビジュアルコミュニケーション事業

(吸収合併消滅会社)

名称：株式会社ネイチャー＆サイエンス(当社の連結子会社)

事業の内容：ビジュアルコミュニケーション事業

(2) 企業結合日

平成28年12月1日

(3) 企業結合の法的形式

株式会社アマナイメージズ(当社の連結子会社)を吸収合併存続会社、株式会社ネイチャー＆サイエンス(当社の連結子会社)を吸収合併消滅会社とする吸収合併

(4) 結合後企業の名称

株式会社アマナイメージズ(当社の連結子会社)

(5) その他取引の概要に関する事項

株式会社アマナイメージズが取り扱う写真・イラスト等のクリエイティブ素材と株式会社ネイチャー＆サイエンスの企画・編集力を融合させることで、よりコンテンツにおけるソリューション力を強化し、時代のニーズに対応します。

2. 実施した会計処理の概要

「企業結合に関する会計基準」(企業会計基準第21号 平成25年9月13日公表分)及び「企業結合会計基準及び事業分離等会計基準に関する適用指針」(企業会計基準適用指針第10号 平成25年9月13日公表分)に基づき、共通支配下の取引として処理しております。

(資産除去債務関係)

資産除去債務のうち連結貸借対照表に計上しているもの

1. 当該資産除去債務の概要

当社グループは、オフィス及び撮影スタジオ等について不動産賃借契約を締結しておりますが、主として本社機能地域(天王洲、海岸エリア)における原状回復義務について、資産除去債務を計上しております。

2. 当該資産除去債務の金額の算定方法

使用見込期間を当該建物の耐用年数とし、割引率は1.174%~5.643%を使用して資産除去債務の金額を計算しております。

3. 当該資産除去債務の総額の増減

	前連結会計年度 (自 平成27年1月1日 至 平成27年12月31日)	当連結会計年度 (自 平成28年1月1日 至 平成28年12月31日)
期首残高	303,611千円	309,502千円
有形固定資産の取得に伴う増加額	3,427	-
時の経過による調整額	5,379	5,589
資産除去債務の履行による減少額	2,916	-
原状回復義務免除による減少額	-	25,645
見積りの変更による増減額(は減少)	-	605
期末残高	309,502	290,052

(セグメント情報等)

【セグメント情報】

当社グループは、ビジュアルコミュニケーション事業の単一セグメントであるため、記載を省略しております。

【関連情報】

前連結会計年度(自 平成27年1月1日 至 平成27年12月31日)

1. 製品及びサービスごとの情報

当社グループは、ビジュアルコミュニケーション事業の単一セグメントであるため、記載を省略しております。

2. 地域ごとの情報

(1) 売上高

本邦の外部顧客への売上高が連結損益計算書の売上高の90%を超えているため、記載を省略しております。

(2) 有形固定資産

本邦に所在している有形固定資産の金額が連結貸借対照表の有形固定資産の金額の90%を超えるため、記載を省略しております。

3. 主要な顧客ごとの情報

(単位：千円)

顧客の名称又は氏名	売上高
株式会社電通	2,385,829

当連結会計年度(自 平成28年1月1日 至 平成28年12月31日)

1. 製品及びサービスごとの情報

当社グループは、ビジュアルコミュニケーション事業の単一セグメントであるため、記載を省略しております。

2. 地域ごとの情報

(1) 売上高

本邦の外部顧客への売上高が連結損益計算書の売上高の90%を超えているため、記載を省略しております。

(2) 有形固定資産

本邦に所在している有形固定資産の金額が連結貸借対照表の有形固定資産の金額の90%を超えるため、記載を省略しております。

3. 主要な顧客ごとの情報

(単位：千円)

顧客の名称又は氏名	売上高
株式会社電通	2,804,768

【報告セグメントごとの固定資産の減損損失に関する情報】

該当事項はありません。

【報告セグメントごとののれんの償却額及び未償却残高に関する情報】

当社グループは、ビジュアルコミュニケーション事業の単一セグメントであるため、記載を省略しております。

【報告セグメントごとの負ののれん発生益に関する情報】

該当事項はありません。

【関連当事者情報】

関連当事者との取引

1. 連結財務諸表提出会社と関連当事者との取引

連結財務諸表提出会社の役員及び主要株主（個人の場合に限る。）等

前連結会計年度（自 平成27年1月1日 至 平成27年12月31日）

種類	会社等の名称又は氏名	所在地	資本金又は出資金（千円）	事業の内容又は職業	議決権等の所有（被所有）割合（％）	関連当事者との関係	取引の内容	取引金額（千円）	科目	期末残高（千円）
役員及びその近親者が議決権の過半数を所有している会社等（当該会社等の子会社を含む）	㈱DAYS Book (注) 1	東京都渋谷区	15,000	商品企画・出版・流通	(所有) 直接 34.0	役員が当該会社の親会社の代表取締役	商品の販売 (注) 2	142,583	-	-
役員及びその近親者が議決権の過半数を所有している会社等（当該会社等の子会社を含む）	㈱アイ・エム・ジェイ (注) 1	東京都目黒区	4,310,460	デジタルマーケティング事業	-	役員が当該会社の親会社の代表取締役	商品の販売 (注) 2	24,986	-	-

(注) 1 当社取締役増田宗昭及びその近親者が議決権の過半数を所有している会社が、議決権の過半数を間接保有しております。

2 取引金額には消費税等は含まれておりません。

取引条件につきましては、一般取引先と同様の条件によっております。

当連結会計年度（自 平成28年1月1日 至 平成28年12月31日）

種類	会社等の名称又は氏名	所在地	資本金又は出資金（千円）	事業の内容又は職業	議決権等の所有（被所有）割合（％）	関連当事者との関係	取引の内容	取引金額（千円）	科目	期末残高（千円）
役員及びその近親者が議決権の過半数を所有している会社等（当該会社等の子会社を含む）	㈱DAYS Book (注) 1	東京都渋谷区	15,000	商品企画・出版・流通	(所有) 直接 34.0	役員が当該会社の親会社の代表取締役	商品の販売 (注) 2	29,853	売掛金	4,968
							資金の貸付	-	長期貸付金	68,000

(注) 1 当社取締役増田宗昭及びその近親者が議決権の過半数を所有している会社が、議決権の過半数を間接保有しております。

2 取引金額には消費税等は含まれておりません。

取引条件につきましては、一般取引先と同様の条件によっております。

2. 連結財務諸表提出会社の連結子会社と関連当事者との取引

連結財務諸表提出会社の役員及び主要株主（個人の場合に限る。）等

前連結会計年度（自 平成27年1月1日 至 平成27年12月31日）

該当事項はありません。

当連結会計年度（自 平成28年1月1日 至 平成28年12月31日）

種類	会社等の名称又は氏名	所在地	資本金又は出資金（千円）	事業の内容又は職業	議決権等の所有（被所有）割合（％）	関連当事者との関係	取引の内容	取引金額（千円）	科目	期末残高（千円）
役員	増田宗昭	-	-	当社取締役	-	当社取締役	商品の販売 (注)	55,555	-	-

(注) 取引金額には消費税等は含まれておりません。

取引条件につきましては、一般取引先と同様の条件によっております。

(1株当たり情報)

	前連結会計年度 (自 平成27年1月1日 至 平成27年12月31日)	当連結会計年度 (自 平成28年1月1日 至 平成28年12月31日)
1株当たり純資産額	279.03円	296.78円
1株当たり当期純利益金額又は1株当たり当期純損失金額()	294.83円	18.00円

(注) 1 潜在株式調整後1株当たり当期純利益金額については、潜在株式が存在しないため記載しておりません。

2 1株当たり当期純利益金額又は1株当たり当期純損失金額の算定上の基礎は、以下のとおりであります。

項目	前連結会計年度 (自 平成27年1月1日 至 平成27年12月31日)	当連結会計年度 (自 平成28年1月1日 至 平成28年12月31日)
親会社株主に帰属する当期純利益金額又は親会社株主に帰属する当期純損失金額()(千円)	1,466,129	89,522
普通株主に帰属しない金額(千円)	-	-
普通株式に係る親会社株主に帰属する当期純利益金額又は親会社株主に帰属する当期純損失金額()(千円)	1,466,129	89,522
期中平均株式数(株)	4,972,783	4,972,783

(重要な後発事象)

該当事項はありません。

【連結附属明細表】

【社債明細表】

該当事項はありません。

【借入金等明細表】

区分	当期末残高 (千円)	当期末残高 (千円)	平均利率 (%)	返済期限
短期借入金	1,600,000	1,805,000	-	-
1年以内に返済予定の長期借入金	1,878,884	1,721,884	1.657	-
1年以内に返済予定のリース債務	69,386	51,709	1.843	-
長期借入金(1年以内に返済予定のものを除く)	4,459,439	2,937,555	1.705	平成30年～平成34年
リース債務(1年以内に返済予定のものを除く)	100,624	47,249	1.567	平成30年～平成33年
その他有利子負債	-	-	-	-
合計	8,108,333	6,563,398	-	-

(注) 1 平均利率については、期末借入金残高に対する加重平均利率を記載しております。

2 リース債務の平均利率については、一部の連結子会社でリース料総額に含まれる利息相当額を控除する前の金額でリース債務を連結貸借対照表に計上しているため、当該リース債務については平均利率の計算に含めておりません。

3 長期借入金(1年以内に返済予定のものを除く)、リース債務(1年以内に返済予定のものを除く)の連結決算日後5年間の返済予定額は以下のとおりであります。

	1年超2年以内 (千円)	2年超3年以内 (千円)	3年超4年以内 (千円)	4年超5年以内 (千円)	5年超 (千円)
長期借入金	1,300,751	1,333,204	200,600	67,000	36,000
リース債務	29,358	12,420	3,503	1,966	-

【資産除去債務明細表】

本明細表に記載すべき事項が連結財務諸表規則第15条の23に規定する注記事項として記載されているため、資産除去債務明細表の記載を省略しております。

(2)【その他】

当連結会計年度における四半期情報等

(累計期間)	第1四半期	第2四半期	第3四半期	当連結会計年度
売上高(千円)	5,446,098	10,484,673	15,107,079	21,507,248
税金等調整前四半期(当期) 純利益金額(千円)	127,834	118,024	5,224	247,522
親会社株主に帰属する四半期 (当期)純利益額又は親会社 株主に帰属する四半期純損失 金額()(千円)	68,754	34,901	82,999	89,522
1株当たり四半期(当期)純 利益金額又は1株当たり四半 期純損失金額()(円)	13.83	7.02	16.69	18.00

(会計期間)	第1四半期	第2四半期	第3四半期	第4四半期
1株当たり四半期純利益金額 又は1株当たり四半期純損失 金額()(円)	13.83	6.81	23.71	34.69

2【財務諸表等】

(1)【財務諸表】

【貸借対照表】

(単位：千円)

	前事業年度 (平成27年12月31日)	当事業年度 (平成28年12月31日)
資産の部		
流動資産		
現金及び預金	1,055,724	851,976
受取手形及び売掛金	1 4,241,777	1 4,043,701
商品及び製品	119,985	49,341
仕掛品	339,084	278,114
原材料及び貯蔵品	5,989	5,434
前払費用	163,410	161,038
未収入金	1 104,793	1 168,235
短期貸付金	1 1,278,134	1 1,747,907
その他	1 161,589	1 121,017
貸倒引当金	456,749	470,864
流動資産合計	7,013,740	6,955,903
固定資産		
有形固定資産		
建物	1,511,205	1,314,177
車両運搬具	7,174	5,071
工具、器具及び備品	593,877	602,686
リース資産	126,250	75,398
建設仮勘定	88,248	18,162
有形固定資産合計	2,326,755	2,015,497
無形固定資産		
ソフトウェア	866,029	406,560
ソフトウェア仮勘定	71,279	302
のれん	10,289	7,312
リース資産	23,773	14,552
その他	5,604	6,242
無形固定資産合計	976,975	434,970
投資その他の資産		
投資有価証券	151,934	96,422
関係会社株式	3,127,318	3,067,770
長期貸付金	1 1,303,093	1 941,095
差入保証金	200,473	195,001
その他	148,333	107,338
貸倒引当金	516,254	447,826
投資その他の資産合計	4,414,898	3,959,800
固定資産合計	7,718,630	6,410,268
資産合計	14,732,370	13,366,172

(単位：千円)

	前事業年度 (平成27年12月31日)	当事業年度 (平成28年12月31日)
負債の部		
流動負債		
買掛金	1 2,005,596	1 2,462,394
短期借入金	1 3,585,913	1 3,642,798
1年内返済予定の長期借入金	2 1,872,764	2 1,715,764
リース債務	65,102	51,709
未払金	1 501,963	1 289,097
未払法人税等	8,781	58,139
賞与引当金	88,833	123,373
その他	216,708	1 215,986
流動負債合計	8,345,662	8,559,263
固定負債		
長期借入金	2 4,444,229	2 2,928,465
リース債務	98,959	47,249
繰延税金負債	55,565	49,717
資産除去債務	309,502	290,052
固定負債合計	4,908,255	3,315,483
負債合計	13,253,918	11,874,747
純資産の部		
株主資本		
資本金	1,097,146	1,097,146
資本剰余金		
資本準備金	1,334,988	1,334,988
資本剰余金合計	1,334,988	1,334,988
利益剰余金		
利益準備金	13,053	13,053
その他利益剰余金		
繰越利益剰余金	662,566	649,611
利益剰余金合計	649,513	636,558
自己株式	304,150	304,150
株主資本合計	1,478,469	1,491,425
評価・換算差額等		
その他有価証券評価差額金	17	-
評価・換算差額等合計	17	-
純資産合計	1,478,452	1,491,425
負債純資産合計	14,732,370	13,366,172

【損益計算書】

(単位：千円)

	前事業年度 (自 平成27年1月1日 至 平成27年12月31日)	当事業年度 (自 平成28年1月1日 至 平成28年12月31日)
売上高	1 16,876,132	1 17,009,274
売上原価	1 9,516,328	1 10,157,971
売上総利益	7,359,804	6,851,302
販売費及び一般管理費	1, 2 8,014,532	1, 2 6,472,144
営業利益又は営業損失()	654,727	379,157
営業外収益		
受取利息	1 43,735	1 48,001
受取配当金	74,546	2,432
貸倒引当金戻入額	-	14,694
その他	5,464	7,657
営業外収益合計	123,746	72,785
営業外費用		
支払利息	1 131,081	1 139,740
為替差損	11,468	34,146
売上債権売却損	8,970	20,400
貸倒引当金繰入額	295,154	-
その他	6,692	4,067
営業外費用合計	453,367	198,355
経常利益又は経常損失()	984,349	253,587
特別利益		
投資有価証券売却益	33,173	-
関係会社株式売却益	16,800	-
リース解約益	6,894	-
受取補償金	-	130,000
資産除去債務戻入益	-	15,029
特別利益合計	56,868	145,029
特別損失		
固定資産除却損	7,495	129,257
投資有価証券評価損	53,831	55,204
関係会社株式評価損	337,838	141,373
事業整理損	45,409	-
関係会社整理損	47,427	-
その他	20,439	26,960
特別損失合計	512,441	352,794
税引前当期純利益又は税引前当期純損失()	1,439,922	45,822
法人税、住民税及び事業税	2,426	38,715
法人税等調整額	265	5,847
法人税等合計	2,691	32,867
当期純利益又は当期純損失()	1,442,614	12,955

【売上原価明細書】

区分	注記 番号	前事業年度 (自 平成27年 1月 1日 至 平成27年12月31日)		当事業年度 (自 平成28年 1月 1日 至 平成28年12月31日)	
		金額 (千円)	構成比 (%)	金額 (千円)	構成比 (%)
期首商品たな卸高			166,211		119,985
制作原価					
1. 材料費		107,393	1.1	87,652	0.9
2. 労務費		14,771	0.2	4,557	0.0
3. 経費	1	9,520,417	98.7	9,934,147	99.1
当期製造費用		9,642,582	100.0	10,026,357	100.0
期首仕掛品たな卸高		233,615		339,084	
計		9,876,198		10,365,442	
期末仕掛品たな卸高		339,084	9,537,113	278,114	10,087,327
合計			9,703,324		10,207,313
期末商品たな卸高			186,996		49,341
売上原価			9,516,328		10,157,971

1 主な内容は、次のとおりであります。

項目	前事業年度	当事業年度
外注費	7,374,615千円	8,862,963千円

(原価計算の方法)

当社の原価計算は、個別原価計算による実際原価計算であります。

【株主資本等変動計算書】

前事業年度(自 平成27年 1月 1日 至 平成27年12月31日)

(単位：千円)

	株主資本					
	資本金	資本剰余金		利益剰余金		
		資本準備金	資本剰余金合計	利益準備金	その他利益剰余金 繰越利益剰余金	利益剰余金合計
当期首残高	1,097,146	1,334,988	1,334,988	13,053	854,639	867,693
当期変動額						
剰余金の配当					74,591	74,591
当期純損失()					1,442,614	1,442,614
株主資本以外の項目の当期変動額(純額)						
当期変動額合計	-	-	-	-	1,517,206	1,517,206
当期末残高	1,097,146	1,334,988	1,334,988	13,053	662,566	649,513

	株主資本		評価・換算差額等		純資産合計
	自己株式	株主資本合計	その他有価証券 評価差額金	評価・換算差額 等合計	
当期首残高	304,150	2,995,676	-	-	2,995,676
当期変動額					
剰余金の配当		74,591			74,591
当期純損失()		1,442,614			1,442,614
株主資本以外の項目の当期変動額(純額)			17	17	17
当期変動額合計	-	1,517,206	17	17	1,517,224
当期末残高	304,150	1,478,469	17	17	1,478,452

当事業年度(自 平成28年1月1日 至 平成28年12月31日)

(単位：千円)

	株主資本					
	資本金	資本剰余金		利益剰余金		
		資本準備金	資本剰余金合計	利益準備金	その他利益剰余金 繰越利益剰余金	利益剰余金合計
当期首残高	1,097,146	1,334,988	1,334,988	13,053	662,566	649,513
当期変動額						
当期純利益					12,955	12,955
株主資本以外の項目の当期変動額(純額)						
当期変動額合計	-	-	-	-	12,955	12,955
当期末残高	1,097,146	1,334,988	1,334,988	13,053	649,611	636,558

	株主資本		評価・換算差額等		純資産合計
	自己株式	株主資本合計	その他有価証券 評価差額金	評価・換算差額 等合計	
当期首残高	304,150	1,478,469	17	17	1,478,452
当期変動額					
当期純利益		12,955			12,955
株主資本以外の項目の当期変動額(純額)			17	17	17
当期変動額合計	-	12,955	17	17	12,972
当期末残高	304,150	1,491,425	-	-	1,491,425

【注記事項】

(重要な会計方針)

1. 資産の評価基準及び評価方法

(1) 有価証券の評価基準及び評価方法

子会社株式及び関連会社株式.....移動平均法による原価法

その他有価証券

時価のあるもの.....決算日の市場価格等に基づく時価法(評価差額は全部純資産直入法により処理し、売却原価は移動平均法により算定)

時価のないもの.....移動平均法による原価法

(2) たな卸資産の評価基準及び評価方法

商品及び製品.....総平均法による原価法(貸借対照表価額は収益性の低下に基づく簿価切下げの方法により算定)

仕掛品.....個別法による原価法(貸借対照表価額は収益性の低下に基づく簿価切下げの方法により算定)

原材料及び貯蔵品.....最終仕入原価法による原価法(貸借対照表価額は収益性の低下に基づく簿価切下げの方法により算定)

2. 固定資産の減価償却の方法

(1) 有形固定資産(リース資産を除く)

定額法を採用しております。

なお、主な耐用年数は以下のとおりです。

建物 5～50年

工具、器具及び備品 2～20年

(2) 無形固定資産(リース資産を除く)

ソフトウェア

自社利用目的のソフトウェアについては、社内における利用可能期間(5年)に基づく定額法を採用しております。

(3) リース資産

リース期間を耐用年数とし、残存価額を零とする定額法を採用しております。

(4) 長期前払費用

均等償却

3. 引当金の計上基準

(1) 貸倒引当金

債権の貸倒れによる損失に備えるため、一般債権については貸倒実績率により、貸倒懸念債権等特定の債権については個別に回収可能性を勘案し、回収不能見込額を計上しております。

(2) 賞与引当金

従業員に対する賞与の支払いに充てるため、支給見込額のうち当事業年度負担額を計上しております。

4. 外貨建の資産及び負債の本邦通貨への換算基準

外貨建金銭債権債務は、決算日の直物為替相場により円貨に換算し、換算差額は損益として処理しております。

5. 重要なヘッジ会計の方法

(1) ヘッジ会計の方法

金利スワップについて、特例処理の要件を満たしておりますので、特例処理を採用しております。

(2) ヘッジ手段とヘッジ対象

ヘッジ手段...金利スワップ

ヘッジ対象...借入金の利息

(3) ヘッジ方針

借入金の金利変動リスクを回避する目的で金利スワップ取引を行っております。

(4) ヘッジ有効性評価の方法

金利スワップの特例処理の要件を満たしておりますので、有効性の評価は省略しております。

6. その他財務諸表作成のための基本となる重要な事項

消費税等の会計処理

消費税等については税抜方式によっております。

(会計方針の変更)

(企業結合に関する会計基準等の適用)

「企業結合に関する会計基準」(企業会計基準第21号 平成25年9月13日。以下「企業結合会計基準」という。)及び「事業分離等に関する会計基準」(企業会計基準第7号 平成25年9月13日。以下「事業分離等会計基準」という。)等を当事業年度から適用し、取得関連費用を発生した事業年度の費用として計上する方法に変更しております。また、当事業年度の期首以後実施される企業結合については、暫定的な会計処理の確定による取得原価の配分額の見直しを企業結合日の属する事業年度の財務諸表に反映させる方法に変更しております。

企業結合会計基準等の適用については、企業結合会計基準第58 - 2項(4)及び事業分離等会計基準第57 - 4項(4)に定める経過的な取扱いに従っており、当事業年度の期首時点から将来にわたって適用しております。

これによる財務諸表に与える影響はありません。

(表示方法の変更)

(損益計算書)

前事業年度において、「営業外費用」の「その他」に含めていた「売上債権売却損」は、金額的重要性が増したため、当事業年度より独立掲記することとしました。この表示方法の変更を反映させるため、前事業年度の財務諸表の組替えを行っております。

この結果、前事業年度の損益計算書において、「営業外費用」の「その他」に表示していた15,663千円は、「売上債権売却損」8,970千円、「その他」6,692千円として組み替えております。

前事業年度において、「特別損失」の「その他」に含めていた「固定資産除却損」は、金額的重要性が増したため、当事業年度より独立掲記することとしました。この表示方法の変更を反映させるため、前事業年度の財務諸表の組替えを行っております。

この結果、前事業年度の損益計算書において、「特別損失」の「その他」に表示していた27,934千円は、「固定資産除却損」7,495千円、「その他」20,439千円として組み替えております。

(貸借対照表関係)

1 関係会社に対する金銭債権及び金銭債務(区分表示されたものを除く)

	前事業年度 (平成27年12月31日)	当事業年度 (平成28年12月31日)
短期金銭債権	1,742,533千円	2,401,598千円
長期金銭債権	1,299,430	939,825
短期金銭債務	3,173,991	2,936,118

2 担保提供資産及び対応する債務

前事業年度(平成27年12月31日)

(担保に供している資産)

ドメイン名「amanaimages.com」の付与・登録等に関する当社の契約上の地位及び同ドメインに表示されるウェブサイト上の当社に帰属する著作権

(担保権設定に対応する債務)

長期借入金 904,000千円
(内1年内返済予定の長期借入金 116,000千円)

当事業年度(平成28年12月31日)

(担保に供している資産)

ドメイン名「amanaimages.com」の付与・登録等に関する(株)アマナイメージズの契約上の地位及び同ドメインに表示されるウェブサイト上の同社に帰属する著作権

(担保権設定に対応する債務)

長期借入金 788,000千円
(内1年内返済予定の長期借入金 116,000千円)

3 偶発債務

差入保証金の流動化に伴う買戻し義務

	前事業年度 (平成27年12月31日)	当事業年度 (平成28年12月31日)
	320,242千円	276,035千円

4 保証債務

他の会社の金融機関からの借入及びリース取引に対する債務保証

	前事業年度 (平成27年12月31日)	当事業年度 (平成28年12月31日)
(株)料理通信社	21,330千円	15,210千円

(損益計算書関係)

1 関係会社との取引高

	前事業年度 (自平成27年1月1日 至平成27年12月31日)	当事業年度 (自平成28年1月1日 至平成28年12月31日)
営業取引による取引高		
売上高	1,988,045千円	2,441,535千円
売上原価	4,276,165	3,756,932
販売費及び一般管理費	160,234	167,450
営業取引以外の取引による取引高	49,849	55,149

2 販売費に属する費用のおおよその割合は前事業年度2%、当事業年度1%、一般管理費に属する費用のおおよその割合は前事業年度98%、当事業年度99%であります。

販売費及び一般管理費の主な内訳は以下のとおりであります。

	前事業年度 (自平成27年1月1日 至平成27年12月31日)	当事業年度 (自平成28年1月1日 至平成28年12月31日)
給与	3,024,772千円	2,425,015千円
賞与引当金繰入額	88,601	122,476
減価償却費	723,060	558,547
リース・レンタル料	242,094	200,266
地代家賃	1,028,588	1,043,768
業務委託料	765,252	595,613

(有価証券関係)

前事業年度(平成27年12月31日)

子会社株式(貸借対照表計上額 関係会社株式2,990,409千円)及び関連会社株式(貸借対照表計上額 関係会社株式136,908千円)は、市場価格がなく、時価を把握することが極めて困難と認められることから、記載しておりません。

当事業年度(平成28年12月31日)

子会社株式(貸借対照表計上額 関係会社株式2,930,861千円)及び関連会社株式(貸借対照表計上額 関係会社株式136,908千円)は、市場価格がなく、時価を把握することが極めて困難と認められることから、記載しておりません。

(税効果会計関係)

1. 繰延税金資産及び繰延税金負債の発生の主な原因別の内訳

	前事業年度 (平成27年12月31日)	当事業年度 (平成28年12月31日)
流動の部		
繰延税金資産		
貸倒引当金	322,064千円	145,308千円
未払事業税	6,822	7,988
未払事業所税	7,161	6,010
売掛金貸倒損失	5,360	44
賞与引当金	29,404	38,072
たな卸資産評価減	15,141	21,842
その他	338	380
繰延税金資産小計	386,291	219,648
評価性引当額	386,291	219,648
繰延税金資産合計	-	-
固定の部		
繰延税金資産		
減価償却超過額	17,780	-
投資有価証券評価損	-	36,125
貸倒引当金	-	138,199
関係会社株式評価損	123,495	165,916
無形固定資産償却超過額	-	10,603
繰越欠損金	294,918	245,906
資産除去債務	99,845	88,813
その他	25,260	2,234
繰延税金資産小計	561,300	687,800
評価性引当額	561,300	687,800
繰延税金資産合計	-	-
繰延税金負債		
資産除去債務に対応する除去費用	55,565	49,717
繰延税金負債合計	55,565	49,717
繰延税金負債の純額	55,565	49,717

2. 法定実効税率と税効果会計適用後の法人税等の負担率との間に重要な差異があるときの、当該差異の原因となった主要な項目別の内訳

	前事業年度 (平成27年12月31日)	当事業年度 (平成28年12月31日)
法定実効税率	税引前当期純損失を計上	33.06%
(調整)	しているため、記載しておりません。	
交際費等永久に損金に算入されない項目		18.01
受取配当金等永久に益金に算入されない項目		0.88
評価性引当額の増減額		23.89
住民税均等割		5.00
税率変更による期末繰延税金負債の減額修正		7.73
法人税額から控除される所得税額		0.36
その他		0.74
税効果会計適用後の法人税等の負担率		71.73

3. 法人税等の税率の変更による繰延税金資産及び繰延税金負債の金額の修正

「所得税法等の一部を改正する法律」（平成28年法律第15号）及び「地方税法等の一部を改正する等の法律」（平成28年法律第13号）が平成28年3月29日に国会で成立し、平成28年4月1日以後に開始する事業年度から法人税率等の引下げ等が行われることとなりました。これに伴い、繰延税金資産及び繰延税金負債の計算に使用する法定実効税率は前事業年度の計算において使用した32.26%から平成29年1月1日に開始する事業年度及び平成30年1月1日に開始する事業年度に解消が見込まれる一時差異については30.86%に、平成31年1月1日に開始する事業年度以降に解消が見込まれる一時差異については、30.62%となります。

なお、この税率変更による影響は軽微であります。

（重要な後発事象）

該当事項はありません。

【附属明細表】

【有形固定資産等明細表】

(単位：千円)

区分	資産の種類	当期首残高	当期増加額	当期減少額	当期償却額	当期末残高	減価償却累計額
有形固定資産	建物	1,511,205	117,852	136,683	178,196	1,314,177	2,358,910
	車両運搬具	7,174	239	-	2,342	5,071	8,763
	工具、器具及び備品	593,877	115,785	3,430	103,544	602,686	961,490
	リース資産	126,250	-	-	50,852	75,398	131,815
	建設仮勘定	88,248	181,689	251,775	-	18,162	-
	計	2,326,755	415,567	391,889	334,935	2,015,497	3,460,978
無形固定資産	ソフトウェア	866,029	137,418	391,264	205,623	406,560	1,144,350
	ソフトウェア仮勘定	71,279	120,129	191,105	-	302	-
	のれん	10,289	-	-	2,976	7,312	2,976
	リース資産	23,773	-	-	9,220	14,552	29,332
	その他	5,604	1,149	233	278	6,242	3,457
	計	976,975	258,697	582,604	218,098	434,970	1,180,116

(注) 1 当期の増加額のうち主なものは、次のとおりであります。

ソフトウェア	制作・販売管理システム	44,518 千円
	ウェブサイト改修	44,173 千円

2 当期の減少額のうち主なものは、次のとおりであります。

建物	賃貸物件の返却に伴う除却	134,429 千円
ソフトウェア	グループ会社への販売システム、ウェブサイト等移転	390,989 千円

【引当金明細表】

(単位：千円)

科目	当期首残高	当期増加額	当期減少額	当期末残高
貸倒引当金(流動)	456,749	470,864	456,749	470,864
貸倒引当金(固定)	516,254	447,826	516,254	447,826
賞与引当金	88,833	123,373	88,833	123,373

(2) 【主な資産及び負債の内容】

連結財務諸表を作成しているため、記載を省略しております。

(3) 【その他】

該当事項はありません。

第6【提出会社の株式事務の概要】

事業年度	1月1日から12月31日まで								
定時株主総会	3月中								
基準日	12月31日								
剰余金の配当の基準日	6月30日 12月31日								
1単元の株式数	100株								
単元未満株式の買取り									
取扱場所	東京都千代田区丸の内一丁目4番5号 三菱UFJ信託銀行株式会社 証券代行部								
株主名簿管理人	東京都千代田区丸の内一丁目4番5号 三菱UFJ信託銀行株式会社								
取次所									
買取手数料	株式の売買の委託に係る手数料相当額として別途定める金額								
公告掲載方法	当社の公告方法は、電子公告とする。ただし、事故その他やむを得ない事由によって電子公告による公告をすることができない場合の公告方法は、日本経済新聞に掲載する方法とする。 公告掲載URL http://amana.jp								
株主に対する特典	<p>株主優待制度</p> <p>(1)対象株主 毎年12月末日現在の株主名簿に記載または記録された1単元(100株)以上保有の株主</p> <p>(2)優待内容 新米を申込みされた株主へ贈呈 新米は産地の作況等やむを得ない理由により、他の商品に変更となる場合があります。</p> <table border="1"> <thead> <tr> <th>保有期間</th> <th>優待内容</th> </tr> </thead> <tbody> <tr> <td>1年未満</td> <td>新米2kg</td> </tr> <tr> <td>1年以上</td> <td>新米4kg</td> </tr> <tr> <td>3年以上</td> <td>新米6kg</td> </tr> </tbody> </table> <p>(3)贈呈の時期 毎年12月末日現在の株主に対し翌年10月頃贈呈</p>	保有期間	優待内容	1年未満	新米2kg	1年以上	新米4kg	3年以上	新米6kg
保有期間	優待内容								
1年未満	新米2kg								
1年以上	新米4kg								
3年以上	新米6kg								

- (注) 1 当社定款の定めにより、単元未満株主は、会社法第189条第2項各号に掲げる権利、会社法第166条第1項の規定による請求をする権利、株主の有する株式数に応じて募集株式の割当て及び募集新株予約権の割当てを受ける権利ならびに単元未満株式の売渡請求をする権利以外の権利を有しておりません。
- 2 平成22年8月24日付で株主名簿管理人をみずほ信託銀行株式会社から三菱UFJ信託銀行株式会社に変更しております。
- 3 平成28年10月1日付で特別口座の口座管理機関をみずほ信託銀行株式会社から三菱UFJ信託銀行株式会社に変更しております。

第7【提出会社の参考情報】

1【提出会社の親会社等の情報】

当社には、親会社等はありません。

2【その他の参考情報】

当事業年度の開始日から有価証券報告書提出日までの間に、次の書類を提出しております。

- (1) 有価証券報告書及びその添付書類並びに確認書
事業年度(第46期) (自 平成27年1月1日 至 平成27年12月31日) 平成28年3月28日関東財務局長に提出
- (2) 内部統制報告書及びその添付書類
平成28年3月28日関東財務局長に提出
- (3) 四半期報告書及び確認書
(第47期第1四半期) (自 平成28年1月1日 至 平成28年3月31日) 平成28年5月13日関東財務局長に提出
(第47期第2四半期) (自 平成28年4月1日 至 平成28年6月30日) 平成28年8月12日関東財務局長に提出
(第47期第3四半期) (自 平成28年7月1日 至 平成28年9月30日) 平成28年11月11日関東財務局長に提出
- (4) 臨時報告書
平成28年3月29日関東財務局長に提出
企業内容等の開示に関する内閣府令第19条第2項第9号の2(株主総会における議決権行使の結果)に基づく臨時報告書であります。

平成28年11月28日関東財務局長に提出
企業内容等の開示に関する内閣府令第19条第2項第7号の3(吸収合併)に基づく臨時報告書であります。

平成29年2月21日関東財務局長に提出
企業内容等の開示に関する内閣府令第19条第2項第12号及び第19号(財政状態、経営成績及びキャッシュ・フローの状況に著しい影響を与える事象)に基づく臨時報告書であります。

第二部【提出会社の保証会社等の情報】

該当事項はありません。

独立監査人の監査報告書及び内部統制監査報告書

平成29年3月27日

株式会社アマナ

取締役会 御中

新日本有限責任監査法人

指定有限責任社員 公認会計士 横内 龍也 印
業務執行社員

指定有限責任社員 公認会計士 佐藤 賢治 印
業務執行社員

<財務諸表監査>

当監査法人は、金融商品取引法第193条の2第1項の規定に基づく監査証明を行うため、「経理の状況」に掲げられている株式会社アマナの平成28年1月1日から平成28年12月31日までの連結会計年度の連結財務諸表、すなわち、連結貸借対照表、連結損益計算書、連結包括利益計算書、連結株主資本等変動計算書、連結キャッシュ・フロー計算書、連結財務諸表作成のための基本となる重要な事項、その他の注記及び連結附属明細表について監査を行った。

連結財務諸表に対する経営者の責任

経営者の責任は、我が国において一般に公正妥当と認められる企業会計の基準に準拠して連結財務諸表を作成し適正に表示することにある。これには、不正又は誤謬による重要な虚偽表示のない連結財務諸表を作成し適正に表示するために経営者が必要と判断した内部統制を整備及び運用することが含まれる。

監査人の責任

当監査法人の責任は、当監査法人が実施した監査に基づいて、独立の立場から連結財務諸表に対する意見を表明することにある。当監査法人は、我が国において一般に公正妥当と認められる監査の基準に準拠して監査を行った。監査の基準は、当監査法人に連結財務諸表に重要な虚偽表示がないかどうかについて合理的な保証を得るために、監査計画を策定し、これに基づき監査を実施することを求めている。

監査においては、連結財務諸表の金額及び開示について監査証拠を入手するための手続が実施される。監査手続は、当監査法人の判断により、不正又は誤謬による連結財務諸表の重要な虚偽表示のリスクの評価に基づいて選択及び適用される。財務諸表監査の目的は、内部統制の有効性について意見表明するためのものではないが、当監査法人は、リスク評価の実施に際して、状況に応じた適切な監査手続を立案するために、連結財務諸表の作成と適正な表示に関連する内部統制を検討する。また、監査には、経営者が採用した会計方針及びその適用方法並びに経営者によって行われた見積りの評価も含め全体としての連結財務諸表の表示を検討することが含まれる。

当監査法人は、意見表明の基礎となる十分かつ適切な監査証拠を入手したと判断している。

監査意見

当監査法人は、上記の連結財務諸表が、我が国において一般に公正妥当と認められる企業会計の基準に準拠して、株式会社アマナ及び連結子会社の平成28年12月31日現在の財政状態並びに同日をもって終了する連結会計年度の経営成績及びキャッシュ・フローの状況をすべての重要な点において適正に表示しているものと認める。

< 内部統制監査 >

当監査法人は、金融商品取引法第193条の2第2項の規定に基づく監査証明を行うため、株式会社アマナの平成28年12月31日現在の内部統制報告書について監査を行った。

内部統制報告書に対する経営者の責任

経営者の責任は、財務報告に係る内部統制を整備及び運用し、我が国において一般に公正妥当と認められる財務報告に係る内部統制の評価の基準に準拠して内部統制報告書を作成し適正に表示することにある。

なお、財務報告に係る内部統制により財務報告の虚偽の記載を完全には防止又は発見することができない可能性がある。

監査人の責任

当監査法人の責任は、当監査法人が実施した内部統制監査に基づいて、独立の立場から内部統制報告書に対する意見を表明することにある。当監査法人は、我が国において一般に公正妥当と認められる財務報告に係る内部統制の監査の基準に準拠して内部統制監査を行った。財務報告に係る内部統制の監査の基準は、当監査法人に内部統制報告書に重要な虚偽表示がないかどうかについて合理的な保証を得るために、監査計画を策定し、これに基づき内部統制監査を実施することを求めている。

内部統制監査においては、内部統制報告書における財務報告に係る内部統制の評価結果について監査証拠を入手するための手続が実施される。内部統制監査の監査手続は、当監査法人の判断により、財務報告の信頼性に及ぼす影響の重要性に基づいて選択及び適用される。また、内部統制監査には、財務報告に係る内部統制の評価範囲、評価手続及び評価結果について経営者が行った記載を含め、全体としての内部統制報告書の表示を検討することが含まれる。

当監査法人は、意見表明の基礎となる十分かつ適切な監査証拠を入手したと判断している。

監査意見

当監査法人は、株式会社アマナが平成28年12月31日現在の財務報告に係る内部統制は有効であると表示した上記の内部統制報告書が、我が国において一般に公正妥当と認められる財務報告に係る内部統制の評価の基準に準拠して、財務報告に係る内部統制の評価結果について、すべての重要な点において適正に表示しているものと認める。

利害関係

会社と当監査法人又は業務執行社員との間には、公認会計士法の規定により記載すべき利害関係はない。

以 上

-
- () 1 . 上記は監査報告書の原本に記載された事項を電子化したものであり、その原本は当社（有価証券報告書提出会社）が別途保管しております。
2 . XBRLデータは監査の対象には含まれていません。

独立監査人の監査報告書

平成29年3月27日

株式会社アマナ

取締役会 御中

新日本有限責任監査法人

指定有限責任社員 公認会計士 横内 龍也 印
業務執行社員

指定有限責任社員 公認会計士 佐藤 賢治 印
業務執行社員

当監査法人は、金融商品取引法第193条の2第1項の規定に基づく監査証明を行うため、「経理の状況」に掲げられている株式会社アマナの平成28年1月1日から平成28年12月31日までの第47期事業年度の財務諸表、すなわち、貸借対照表、損益計算書、株主資本等変動計算書、重要な会計方針、その他の注記及び附属明細表について監査を行った。

財務諸表に対する経営者の責任

経営者の責任は、我が国において一般に公正妥当と認められる企業会計の基準に準拠して財務諸表を作成し適正に表示することにある。これには、不正又は誤謬による重要な虚偽表示のない財務諸表を作成し適正に表示するために経営者が必要と判断した内部統制を整備及び運用することが含まれる。

監査人の責任

当監査法人の責任は、当監査法人が実施した監査に基づいて、独立の立場から財務諸表に対する意見を表明することにある。当監査法人は、我が国において一般に公正妥当と認められる監査の基準に準拠して監査を行った。監査の基準は、当監査法人に財務諸表に重要な虚偽表示がないかどうかについて合理的な保証を得るために、監査計画を策定し、これに基づき監査を実施することを求めている。

監査においては、財務諸表の金額及び開示について監査証拠を入手するための手続が実施される。監査手続は、当監査法人の判断により、不正又は誤謬による財務諸表の重要な虚偽表示のリスクの評価に基づいて選択及び適用される。財務諸表監査の目的は、内部統制の有効性について意見表明するためのものではないが、当監査法人は、リスク評価の実施に際して、状況に応じた適切な監査手続を立案するために、財務諸表の作成と適正な表示に関連する内部統制を検討する。また、監査には、経営者が採用した会計方針及びその適用方法並びに経営者によって行われた見積りの評価も含め全体としての財務諸表の表示を検討することが含まれる。

当監査法人は、意見表明の基礎となる十分かつ適切な監査証拠を入手したと判断している。

監査意見

当監査法人は、上記の財務諸表が、我が国において一般に公正妥当と認められる企業会計の基準に準拠して、株式会社アマナの平成28年12月31日現在の財政状態及び同日をもって終了する事業年度の経営成績をすべての重要な点において適正に表示しているものと認める。

利害関係

会社と当監査法人又は業務執行社員との間には、公認会計士法の規定により記載すべき利害関係はない。

以 上

-
- () 1. 上記は監査報告書の原本に記載された事項を電子化したものであり、その原本は当社（有価証券報告書提出会社）が別途保管しております。
2. XBRLデータは監査の対象には含まれていません。