

【表紙】

【提出書類】 有価証券報告書

【根拠条文】 金融商品取引法第24条第1項

【提出先】 関東財務局長

【提出日】 平成29年12月22日

【事業年度】 第27期（自 平成28年10月1日 至 平成29年9月30日）

【会社名】 E P Sホールディングス株式会社

【英訳名】 E P S Holdings , Inc .

【代表者の役職氏名】 代表取締役 巖 浩

【本店の所在の場所】 東京都新宿区津久戸町1番8号

【電話番号】 03 - 5684 - 7873(代表)

【事務連絡者氏名】 取締役 上席執行役員 折 橋 秀 三

【最寄りの連絡場所】 東京都新宿区津久戸町1番8号

【電話番号】 03 - 5684 - 7873(代表)

【事務連絡者氏名】 取締役 上席執行役員 折 橋 秀 三

【縦覧に供する場所】 株式会社東京証券取引所  
(東京都中央区日本橋兜町2番1号)

## 第一部 【企業情報】

## 第1 【企業の概況】

## 1 【主要な経営指標等の推移】

## (1) 連結経営指標等

回次	第23期	第24期	第25期	第26期	第27期
決算年月	平成25年 9月	平成26年 9月	平成27年 9月	平成28年 9月	平成29年 9月
売上高 (百万円)	37,584	41,800	45,202	52,703	60,482
経常利益 (百万円)	3,540	4,242	5,362	6,589	7,809
親会社株主に帰属する 当期純利益 (百万円)	1,709	1,828	2,163	3,966	4,663
包括利益 (百万円)	2,665	2,573	2,927	2,335	6,196
純資産額 (百万円)	20,060	21,230	23,590	34,364	44,862
総資産額 (百万円)	30,323	34,689	39,387	52,530	64,345
1株当たり純資産額 (円)	488.90	533.49	614.27	757.73	906.64
1株当たり当期純利益 金額 (円)	47.81	51.54	58.14	92.31	101.17
潜在株式調整後1株 当たり当期純利益金額 (円)					
自己資本比率 (%)	57.7	54.5	59.0	64.3	65.0
自己資本利益率 (%)	10.3	10.0	10.3	13.9	12.3
株価収益率 (倍)	20.1	27.5	20.1	15.0	21.4
営業活動による キャッシュ・フロー (百万円)	640	4,431	4,186	5,186	7,835
投資活動による キャッシュ・フロー (百万円)	3,028	3,051	1,276	1,315	3,726
財務活動による キャッシュ・フロー (百万円)	1,849	624	83	2,515	2,005
現金及び現金同等物 の期末残高 (百万円)	10,629	11,692	14,692	16,607	23,097
従業員数 〔外、平均臨時 雇用者数〕 (人)	3,885 〔226〕	4,148 〔251〕	4,211 〔291〕	4,890 〔369〕	5,209 〔455〕

- (注) 1 売上高には、消費税等(消費税及び地方消費税をいう。以下同じ。)は含まれておりません。  
2 潜在株式調整後1株当たり当期純利益金額については、潜在株式が存在しないため記載しておりません。  
3 第24期連結会計年度より、「従業員持株会信託型E S O P」導入に伴い、1株当たり情報の算定上の基礎となる期中平均株式数及び期末株式数からは、持株会信託が所有する当社株式を控除しております。  
4 平成26年4月1日付をもって1株につき100株の株式分割を行っており、当該株式分割が第23期の期首に行われたと仮定して1株当たり純資産額、1株当たり当期純利益金額を算出しております。

## (2) 提出会社の経営指標等

回次	第23期	第24期	第25期	第26期	第27期
決算年月	平成25年 9 月	平成26年 9 月	平成27年 9 月	平成28年 9 月	平成29年 9 月
売上高及び営業収益 (百万円)	21,417	22,475	5,964	3,340	3,949
経常利益 (百万円)	3,269	3,873	946	2,206	2,813
当期純利益又は 当期純損失( ) (百万円)	2,050	2,429	649	2,375	2,118
資本金 (百万円)	1,875	1,875	1,875	3,888	3,888
発行済株式総数 (株)	361,600	36,160,000	38,426,113	46,311,389	46,311,389
純資産額 (百万円)	15,435	16,728	19,156	29,780	33,156
総資産額 (百万円)	23,908	26,609	24,338	36,889	37,517
1株当たり純資産額 (円)	431.57	471.76	506.78	667.60	718.84
1株当たり配当額 (うち1株当たり 中間配当額) (円)	18 (8)	18 (8)	18 (8)	25 (10)	30 (10)
1株当たり当期純利益 金額又は当期純損失金 額( ) (円)	57.34	68.49	17.45	55.29	45.94
潜在株式調整後1株 当たり当期純利益金額 (円)					
自己資本比率 (%)	64.6	62.9	78.7	80.7	88.4
自己資本利益率 (%)	13.9	15.1		9.7	6.7
株価収益率 (倍)	16.7	20.7		25.0	47.0
配当性向 (%)	31.4	26.3		45.2	65.3
従業員数 〔外、平均臨時 雇用者数〕 (人)	1,727 〔57〕	1,706 〔49〕	21 〔23〕	14 〔1〕	21 〔1〕

- (注) 1 売上高及び営業収益には、消費税等は含まれておりません。
- 2 潜在株式調整後1株当たり当期純利益金額については、潜在株式が存在しないため記載しておりません。
- 3 第24期事業年度より、「従業員持株会信託型E S O P」導入に伴い、1株当たり情報の算定上の基礎となる期中平均株式数及び期末株式数からは、持株会信託が所有する当社株式を控除しております。
- 4 平成26年4月1日付をもって1株につき100株の株式分割を行っており、当該株式分割が第23期の期首に行われたと仮定して1株当たり純資産額、1株当たり配当額、1株当たり当期純利益金額を算出しております。
- 5 第25期の自己資本利益率、株価収益率及び配当性向につきましては、当期純損失のため記載しておりません。
- 6 第25期において、当社グループは持株会社制へ移行いたしました。これに伴い当社子会社のイーピーエス株式会社へC R O事業を承継したため売上高及び営業収益、経常利益及び従業員数が減少しております。
- 7 第26期の1株当たり配当額25円には、創立25周年記念配当2円、特別配当5円を含めております。
- 8 第27期の1株当たり配当額30円には、特別配当8円を含めております。

## 2 【沿革】

年月	事項
平成3年5月	医薬品の臨床試験データの統計・解析に関連するソフトウェア開発及び販売を目的として、東京都台東区根岸に株式会社エプス東京を設立(資本金2,000万円)
平成3年11月	商号を復旦盛栄株式会社に変更
平成4年11月	商号を株式会社イー・ピー・エス東京に変更
平成5年3月	東京都文京区本郷2丁目17番17号に本店移転
平成5年4月	臨床試験の症例登録・割付業務を開始し、CRO事業に参入
平成5年10月	厚生省主導の薬剤疫学研究関連の大規模臨床試験サポートシステムを開発
平成6年9月	東京都文京区本郷4丁目1番4号に本店移転
平成7年4月	三共株式会社よりデータセンター業務を受託(抗脂血症薬の大規模な市販後臨床試験 メガスタディ)
平成7年9月	大阪事務所設置、名古屋事務所設置
平成8年4月	データマネジメント専門部を設置し、データマネジメント・統計解析業務を拡大
平成8年9月	イー・ピー・エス株式会社に商号変更
平成8年10月	大鵬薬品工業株式会社よりデータセンター業務を受託(抗癌剤の大規模市販後臨床試験 N-SAS) モニタリング専門部を設置し、モニタリング業務開始
平成9年12月	株式会社悠草舎(平成24年7月に株式会社イーピービスに商号変更)を子会社化(現・連結子会社100%)
平成11年10月	東京都文京区後楽2丁目3番19号に本店移転(登記上は、平成12年4月)
平成11年12月	SMO事業を行う株式会社イーピーメント(旧株式会社イーピーリンクと、旧株式会社ミントが平成17年7月1日に合併)が平成23年9月大阪証券取引所JASDAQ(スタンダード)市場(現・東京証券取引所JASDAQ(スタンダード)市場)に上場、平成24年4月に株式会社エスメディサを吸収合併、平成27年1月当社を完全親会社とした株式交換により上場廃止(現・株式会社E P 総合連結子会社100%)
平成12年12月	(現CSO事業)イーピーメディカル株式会社(旧株式会社サイバーメディカルネット)に資本参加、平成21年10月に株式会社ファーマネットワークと合併し、株式会社ファーマネットワークへ商号変更(現・株式会社E P ファーマライン連結子会社95.0%)
平成13年4月	イーピーエス株式会社に商号変更
平成13年7月	ジャスダック市場(現・東京証券取引所JASDAQ(スタンダード)市場)に上場 中国でのシステム開発とCRO事業を再編するため、上海日新医薬発展有限公司を設立、平成24年9月に益新国際医薬科技有限公司の100%子会社化(現・連結子会社70%)
平成14年1月	非臨床試験受託業務を行うエルエスジー株式会社に出資(現・連結子会社45.5%)
平成14年4月	医療機器開発部を設置し、臨床開発・薬事業務の受託開始
平成15年4月	東南アジアでのCRO事業及びコンサルティングに進出するためにE P Sシンガポール(正式名EVER PROGRESSING SYSTEM PTE.LTD.)を設立、平成24年8月に益新国際医薬科技有限公司の子会社化(現・連結子会社100%)
平成16年7月	東京証券取引所市場第二部上場
平成17年10月	派遣型CRO事業を専門に行う会社として、株式会社イーピーメイトを設立(現・連結子会社100%)
平成18年3月	EDCシステムを活用したグローバル臨床試験受託を行う会社として、イートライアル株式会社を設立(現・連結子会社100%)
平成18年9月	東京証券取引所市場第一部上場
平成20年12月	中国事業の拡大と統括を行う会社として、益新(中国)有限公司を設立(現・連結子会社100%)

年月	事項
平成21年10月	株式譲受により、医薬・医療・ヘルスケアの業界向けD I (医薬品情報管理)サービスを行っている株式会社メディカルラインを子会社化、平成25年10月に株式会社ファーマネットワークと合併し、株式会社E P ファーマラインへ商号変更(現・連結子会社95.0%)
平成22年12月	台湾でS M O業務を行う全面顧問股份有限公司を子会社化(現・連結子会社100%)
平成23年4月	C R O受託体制整備の強化としてEPS International Korea Limited.(韓国ソウル市)を設立(現・連結子会社100%)
平成23年9月	益新国際医薬科技有限公司(中国上海市)を新規設立(現・連結子会社100%)
平成23年10月	医療・医薬・ヘルスケア分野でのB P O専門会社である益新健康科技服務(蘇州)有限公司を設立、平成26年3月にE P I株式会社の100%子会社化、平成29年9月にE P S益新株式会社の100%子会社化(現・連結子会社100%)
平成24年6月	海外C R O事業の強化としてEPS Global Research, Inc.(米国ニュージャージー州)を設立(現・連結子会社100%)
平成25年1月	中国におけるヘルスケアサービスの拡大と強化を図ることを目的として、中国での医療機器販売を行っている益通(蘇州)医療技術有限公司を子会社化(現・連結子会社55.0%)
平成25年7月	アジア・パシフィック地域での体制を一層強化するため、Gleneagles CRC Pte Ltd(平成25年10月にEPS GLOBAL RESEARCH PTE.LTD.に商号変更)を子会社化(現・連結子会社100%)
平成25年10月	E P S インターナショナル株式会社を新規設立(現・連結子会社100%)、平成27年1月組織再編のためGlobal Research事業関連会社を子会社化
平成25年10月	E P S 益新株式会社を新規設立(現・連結子会社65.0%)、平成26年10月組織再編のため益新事業関連会社を子会社化
平成25年12月	E P I株式会社(平成29年4月にジェイクルーズ株式会社と合併し、E P クルーズ株式会社へ商号変更)新規設立(現・連結子会社100%)
平成26年1月	東京都新宿区津久戸町1番8号に本店移転
平成26年2月	受託体制の強化を図るため、株式取得により株式会社E P S アソシエイト(旧日揮ファーマサービス株式会社)を子会社化、平成27年1月イーピーエス株式会社の100%子会社化(現・連結子会社100%)
平成26年7月	持株会社体制移行にあたり、移行準備としてイーピーエス分割準備株式会社(平成27年1月にイーピーエス株式会社へ商号変更)を設立(現・連結子会社100%)
平成27年1月	持株会社制へ移行し、C R O事業をイーピーエス株式会社に承継、商号をE P Sホールディングス株式会社に変更
平成27年3月	中国国内におけるヘルスケア事業を投資対象とする北京益信開元医療健康投資組合企業に連結子会社である益新(中国)有限公司が出資(現・連結子会社50.0%)
平成28年1月	グループとしての企業価値の更なる向上を図るため、株式会社総合臨床ホールディングス(平成28年10月に株式会社E P 総合と合併)及びその子会社を子会社化
平成28年5月	株式会社イーピーメントと株式会社総合臨床サイエンスが合併し、株式会社E P 総合へ商号変更(現・連結子会社100%)
平成28年9月	株式会社スズケンと資本業務提携契約を締結
平成28年10月	益新(中国)有限公司が、株式取得により上海華新生物高技術有限公司を有する中国基因工程有限公司を子会社化(現・連結子会社74.5%)

### 3 【事業の内容】

#### 当社グループの事業内容

当社グループは、平成29年9月30日現在、E P Sホールディングス(株)(当社)、当社連結子会社43社、関連会社3社から構成され、事業としては主としてC R O ( \* ) 事業、S M O ( \* ) 事業、C S O ( \* ) 事業、Global Research 事業及び益新事業の5つの事業から成り立っています。

当社グループは、製薬会社を主とした医薬品開発に関係する業界に属しています。製薬会社では、多額の研究開発費と長い期間を費やしていわゆる「新薬」の開発に向けて多大な努力がなされています。「新薬」は、医薬品として承認される前段階において、製薬会社からの委託を受けた医療機関が必ず臨床試験を実施することとなっています。

これはインフォームド・コンセント( \* )により同意した被験者(患者)の参加が必要で、つまり、臨床試験は製薬会社、医療機関及び被験者の三者により実施されるものです。(図2参照)

#### C R O 事業

C R O 事業は、イーピーエス(株)と(株)E P S アソシエイトが主に実施しており、臨床試験(製造販売後調査及び試験を含む)実施にあたって、製薬会社等との委受託契約により臨床試験の運営と管理に関する種々の専門的なサービスの提供をしています。

サービスの内容は、臨床試験実施計画書( \* )、症例報告書( \* )の作成支援、症例登録・試験進捗管理( \* )、データマネジメント・統計解析( \* )、モニタリング( \* )、総括報告書作成、薬事申請支援等のほか、これらの業務に附随する管理システムの構築です。

(株)イーピーメイトは、イーピーエス(株)及び製薬会社向け人材派遣業務(派遣型C R O 業務)を推進しています。

イトライアル(株)は、医薬・医療系I T 関連サービスの提供を通じて、臨床試験の質の向上とスピードアップに貢献しています。

E P クルーズ(株)は、臨床研究及び医師主導治験の支援業務に特化した業務を展開しています。

#### S M O 事業

S M O 事業は、主に(株)E P 総合が実施しています。(株)E P 総合は、臨床試験を実施する医療機関と契約を締結することにより、医療機関に対してC R C ( \* ) 派遣、臨床試験事務局等を中心とする専門的なサービスを提供しています。

#### C S O 事業

C S O 事業は、(株)E P ファーマラインが実施しています。同社は製薬企業向けM R ( \* ) 派遣サービスと、製薬企業向けドラッグ・インフォメーション業務や医薬・医療・ヘルスケア業界向けB P O サービスを統合し、顧客向けに幅広いサービスを提供しています。

#### Global Research 事業

Global Research 事業は、E P S インターナショナル(株)を中心として、アジア・パシフィックにおける多国間臨床試験の受託業務を行っています。

EPS GLOBAL RESEARCH PTE.LTD. は東南アジアを中心に地域拠点の拡充と顧客層の相互補完を推進しており、Global Research 事業全体におけるアジア・パシフィック地域での体制を一層強化しています。

#### 益新事業

益新事業は、E P S 益新(株)と益新(中国)有限公司が連携しながら、医療機器関連業務、医薬品関連業務、投資関連業務を中心として日中間の専門商社として事業を展開しております。益通(蘇州)医療技術有限公司は中国国内での医療機器販売を展開しており、その販売網を活用して、中国におけるヘルスケアサービスの拡大と強化を図っています。上海華新生物高技術有限公司は、医薬品の研究・製造・販売に関する業務を中国国内で展開しています。

なお、当連結会計年度より報告セグメントの区分を変更しております。詳細は、「第5 経理の状況 1 連結財務諸表等 注記事項(セグメント情報等)セグメント情報の(3)報告セグメントの変更等に関する事項」をご参照ください。

なお、当社は、有価証券の取引等の規制に関する内閣府令第49条第2項に規定する特定上場会社等に該当しており、これにより、インサイダー取引規制の重要事実の軽微基準については連結ベースの数値に基づいて判断することとなります。

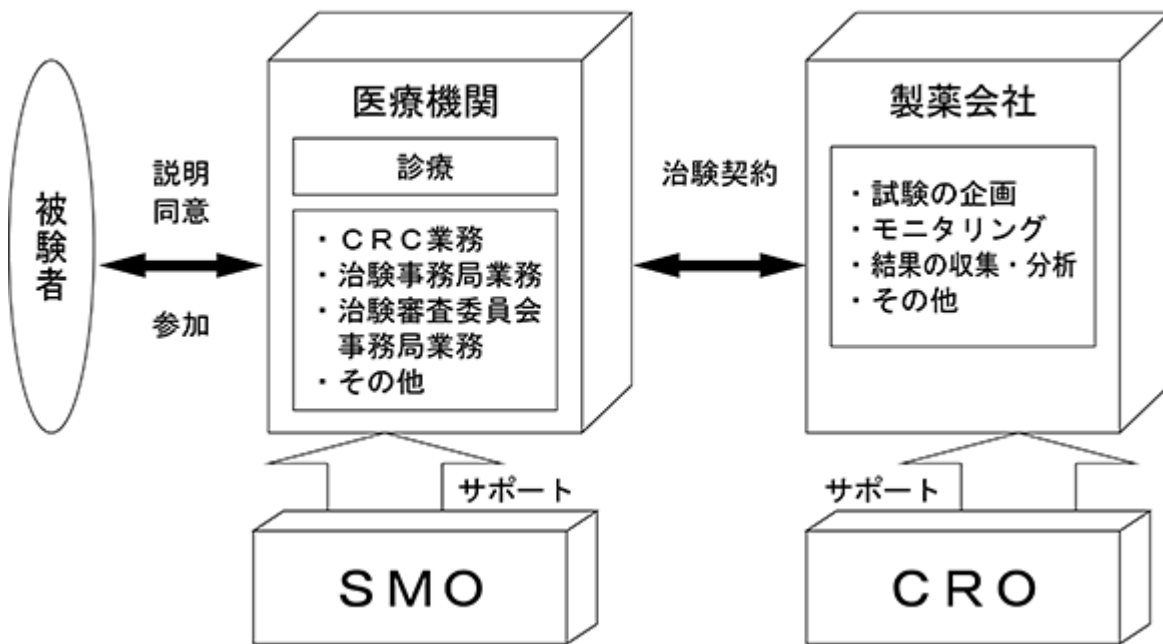
図1 当社グループの概要

# EPSグループ

国内事業	<b>CRO事業</b> <ul style="list-style-type: none"> <li>・医薬品・医療機器の研究支援</li> <li>・製造販売後調査等の実施</li> <li>・安全性情報管理の支援</li> <li>・臨床試験に関わる人材派遣</li> <li>・医薬・医療系ITサービス</li> </ul>	イーピーエス株式会社 株式会社EPSアソシエイト 株式会社イーピーメイト イートライアル株式会社 EPクルーズ株式会社
	<b>SMO事業</b> <ul style="list-style-type: none"> <li>・臨床試験・臨床研究の実施医療施設の業務支援</li> <li>・治験実施医療機関の紹介・調査支援</li> </ul>	株式会社EP総合
	<b>CSO事業</b> <ul style="list-style-type: none"> <li>・医薬品の営業業務支援</li> <li>・コールセンター業務</li> </ul>	株式会社EPファーマライン
海外事業	<b>Global Research事業</b> <ul style="list-style-type: none"> <li>・グローバル臨床開発支援業務</li> </ul>	<b>【統括】 EPSインターナショナル株式会社</b> 益新国際医薬科技有限公司 EPS GLOBAL RESEARCH PTE. LTD.
	<b>益新事業</b> <ul style="list-style-type: none"> <li>・医薬品、医療機器販売</li> <li>・創薬</li> </ul>	<b>【統括】 EPS益新株式会社</b> 益新(中国)有限公司 益通(蘇州)医療技術有限公司 上海華新生物高技術有限公司 益通(南通)医療設備有限公司 益新(南通)医薬科技有限公司

図2 臨床試験の仕組み

I C H - G C P (臨床試験の国際基準) による新体制



用語説明

\* C R O Contract Research Organizationの略語、開発業務受託機関のことです。

製薬会社及び医療機器製造販売会社等が行う臨床試験の運営及び管理に係わる各種業務の一部または殆ど全てを製薬会社等から受託する組織（または個人）です。

\* S M O Site Management Organizationの略語、治験実施施設支援機関のことです。

医療機関が行う臨床試験の実施に係わる業務の一部を医療機関から受託する組織（または個人）のことです。

\* C S O Contract Sales Organizationの略語、製薬会社から医薬品の販売に関するサービスを受託する機関です。

\* インフォームド・コンセント

被験者が、臨床試験に関するあらゆる角度からの説明が十分なされた上で、自由な意思によって試験への参加に同意し、書面によってそのことを確認することです。インフォームド・コンセントは、被験者の記名捺印または署名と日付が記入された同意書をもって証明されます。

\* 臨床試験実施計画書（プロトコール）

臨床試験の依頼者（製薬会社等）が作成するもので、試験の目的、試験デザイン、方法、統計学的な考察及び組織・責任体制について記載した文書です。

\* 症例報告書 調査票、C R F (Case Report Form) ともいいます。

各被験者に関して、臨床試験依頼者に報告することが試験実施計画書において規定されている全ての情報を記録するための印刷されたまたは光学的若しくは電子的な記録様式及びこれらに記録されたものです。

\* 症例登録・試験進捗管理

実施医療機関において臨床試験が試験実施計画書に沿って実施され、当該試験が円滑に進められるようにサポートする業務です。



\* データマネジメント・統計解析

臨床試験により集積された調査票データの精査、固定、集計、解析、各種会議用資料の作成等一連のデータを処理する業務です。

\* モニタリング

C R A が臨床試験の依頼者（製薬会社またはC R O）により指名され、試験の進行状況を調査し、試験が臨床試験（治験）実施計画書、業務手順書、薬事法に規定する基準等に沿って実施、記録及び報告されることを保証する業務です。なお、C R A とは Clinical Research Associateの略語であり、一般的には「モニター」と称します。

\* C R C Clinical Research Coordinatorの略語、臨床試験協力者のことです。

医療機関において臨床試験の実施をサポートする者。治験責任医師（または歯科医師）によって指導・監督され、専門的立場から治験責任医師及び治験分担医師の業務に協力する者を指し、看護師、薬剤師、臨床検査技師その他の医療関係知識のある者で構成されます。

\* M R Medical Representativeの略語、医薬情報担当者のことです。

主に医薬品の適正な使用と普及を目的として、医薬関係者に面接の上、医薬品の品質・有効性・安全性等に関する情報の提供・副作用情報等の収集・伝達を主な業務として行います。

## 4 【関係会社の状況】

名称	住所	資本金又は 出資金	主要な事業 の内容	議決権の所有 割合(%)	関係内容
(連結子会社) イーピーエス㈱	東京都新宿区	百万円 100	C R O事業	100.0	役員の兼任(1名) (注)2, 4
(連結子会社) ㈱E P Sアソシエイト	東京都新宿区	百万円 100	C R O事業	100.0 (100.0)	(注)3
(連結子会社) ㈱イーピーメイト	東京都新宿区	百万円 45	C R O事業	100.0	
(連結子会社) イトリアル㈱	東京都新宿区	百万円 100	C R O事業	100.0	役員の兼任(1名)
(連結子会社) E Pクルーズ㈱	東京都新宿区	百万円 100	C R O事業	100.0	(注)8
(連結子会社) ㈱E P総合	東京都新宿区	百万円 100	S M O事業	100.0	役員の兼任(3名) (注)5, 7
(連結子会社) ㈱E Pファーマライン	東京都豊島区	百万円 433	C S O事業	95.0	役員の兼任(2名) (注)2, 6
(連結子会社) E P Sインターナショナル㈱	東京都新宿区	百万円 100	Global Research 事業	100.0	役員の兼任(1名)
(連結子会社) 益新国際医薬科技有限公司	中国 (上海市)	百万人民元 68	Global Research 事業	100.0 (100.0)	(注)2, 3
(連結子会社) EPS GLOBAL RESEARCH PTE. LTD.	シンガポール	百万シンガ ポールドル 7	Global Research 事業	100.0 (100.0)	(注)2, 3
(連結子会社) E P S益新㈱	東京都新宿区	百万円 100	益新事業	65.0	役員の兼任(2名) (注)9
(連結子会社) 益新(中国)有限公司	中国 (蘇州市)	百万米ドル 45	益新事業	100.0 (100.0)	役員の兼任(1名) (注)2, 3
(連結子会社) 益通(蘇州)医療技術有限公 司	中国 (蘇州市)	百万人民元 15	益新事業	55.0 (55.0)	役員の兼任(1名) (注)3
(連結子会社) 上海華新生物高技術有限公司	中国 (上海市)	百万人民元 77	益新事業	77.0 (77.0)	(注)2, 3
(連結子会社) 益通(南通)医療設備有限公 司	中国 (南通市)	百万米ドル 4	益新事業	100.0 (100.0)	(注)2, 3
(連結子会社) 益新(南通)医薬科技有限公 司	中国 (南通市)	百万米ドル 3	益新事業	100.0 (100.0)	役員の兼任(1名) (注)3
(連結子会社) 北京益信開元医療健康投資組 合企業	中国 (北京市)	百万人民元 20	益新事業	50.0 (50.0)	(注)3

名称	住所	資本金又は 出資金	主要な事業 の内容	議決権の所有 割合(%)	関係内容
(連結子会社) ㈱イーピービズ	東京都新宿区	百万円 45	その他事業	100.0	役員の兼任(1名)
(連結子会社) EPS AMERICAS CORP.	アメリカ (イリノイ州)	千米ドル 100	その他事業	100.0	
その他子会社 24社 持分適用関連会社 3社					

- (注) 1 主要な事業の内容欄には、セグメントの名称を記載しております。  
2 特定子会社に該当します。  
3 議決権の所有割合の( )内は、間接所有割合で内数であります。  
4 イーピーエス株式会社については、売上高(連結会社相互間の内部売上高を除く)の連結売上高に占める割合が10%を超えております。
- |          |       |           |
|----------|-------|-----------|
| 主要な損益情報等 | 売上高   | 25,414百万円 |
|          | 経常利益  | 5,221百万円  |
|          | 当期純利益 | 3,520百万円  |
|          | 純資産額  | 13,629百万円 |
|          | 総資産額  | 21,135百万円 |
- 5 株式会社E P 総合については、連結売上高に占める同社の売上高(連結会社相互間の売上高を除く)の割合が10%を超えておりますが、当連結会計年度における事業セグメントでのS M O事業(セグメント間の内部売上高または振替高を含む)の割合が90%を超えているため、同社の主要な損益情報等の記載を省略しております。  
6 株式会社E P ファーマラインについては、連結売上高に占める同社の売上高(連結会社相互間の売上高を除く)の割合が10%を超えておりますが、当連結会計年度における事業セグメントでのC S O事業(セグメント間の内部売上高または振替高を含む)の割合が90%を超えているため、同社の主要な損益情報等の記載を省略しております。  
7 株式会社E P 総合は、平成28年10月1日付で株式会社総合臨床ホールディングスを吸収合併しました。  
8 E P I株式会社は、平成29年4月1日付でジェイクルーズ株式会社を吸収合併し、商号をE P クルーズ株式会社に変更しました。  
9 E P S 益新株式会社は、平成28年10月18日付でのスズケンに対する第三者割当増資の実施により、持分比率が100.0%から65.0%に減少しております。

## 5 【従業員の状況】

## (1) 連結会社の状況

平成29年9月30日現在

セグメントの名称	従業員数(人)
CRO事業	2,414〔79〕
SMO事業	1,394〔55〕
CSO事業	765〔310〕
Global Research 事業	196〔5〕
益新事業	319〔1〕
その他事業	100〔4〕
報告セグメント計	5,188〔454〕
全社(共通)	21〔1〕
合計	5,209〔455〕

(注) 従業員数は就業人員であり、臨時従業員数は〔 〕内に年間の平均人員を外数で記載しております。

## (2) 提出会社の状況

平成29年9月30日現在

従業員数(人)	平均年齢(歳)	平均勤続年数(年)	平均年間給与(円)
21〔1〕	52.9	7.1	8,281,872

セグメントの名称	従業員数(人)
全社(共通)	21〔1〕
合計	21〔1〕

(注) 1 従業員数は就業人員であり、臨時従業員数は〔 〕内に年間の平均人員を外数で記載しております。

2 平均年間給与は賞与及び基準外賃金を含んでおります。

## (3) 労働組合の状況

労働組合は結成されておきませんが、労使関係は円満に推移しております。

## 第2 【事業の状況】

### 1 【業績等の概要】

#### (1) 業績

当連結会計年度の業績全般の概況

	前連結会計年度 (平成28年9月)		当連結会計年度 (平成29年9月)		増減	
	金額 (百万円)	構成比 (%)	金額 (百万円)	構成比 (%)	金額 (百万円)	増減率 (%)
売上高	52,703	100.0	60,482	100.0	7,778	14.8
営業利益	6,224	11.8	7,591	12.6	1,366	22.0
経常利益	6,589	12.5	7,809	12.9	1,220	18.5
親会社株主に帰属する 当期純利益	3,966	7.5	4,663	7.7	697	17.6
1株当たり 当期純利益(円)	92.31		101.17			

#### 当期の経営成績

当社グループの連結業績に影響を与える医薬品・医療機器業界は、薬価改定、ジェネリック医薬品の台頭、新薬開発コストの増加等の外部環境変化の中で、日本発の医薬品・医療機器の開発推進という政府方針のもと、癌・中枢神経や難病・希少疾患の分野を新薬開発の成長分野として、積極的な事業活動を続けています。

一方、医薬品・医療機器開発から市販後調査にいたるアウトソース市場は、顧客である製薬企業・医療機器企業の競争力強化に向けた開発期間短縮と開発コスト抑制の方針に合わせるべく、引合いは引き続き旺盛であり、国内・グローバルいずれも拡大傾向にあります。同時にサービスの一層の高品質化・効率化が求められています。

このような環境のもと、当社グループが展開するCRO（医薬品開発業務受託機関）、SMO（治験施設支援機関）、CSO（医薬品販売業務受託機関）の国内3セグメントでは、顧客のニーズや規制の変化及び革新の方向性を敏感に捉え、高い業務効率維持と高品質サービス提供の両立を図るべく、組織強化を進めてきました。また、海外セグメントでは、Global Research事業においては、グローバル製薬企業に対する営業強化、また、益新事業においては、ヘルスケア産業の専門商社として営業基盤確立に取り組んできました。

この結果、当期における当社グループ全体の業績は、連結売上高は60,482百万円（前期比14.8%増）、連結営業利益は7,591百万円（同22.0%増）、連結経常利益は7,809百万円（同18.5%増）、親会社株主に帰属する当期純利益は4,663百万円（同17.6%増）と計画を上回り、かつ過去最高を更新しました。

事業セグメント別内訳は次の通りです。

セグメントの状況

当社グループは主として以下の5セグメント（国内3、海外2）にて事業を展開しております。

			前連結会計年度 (平成28年9月)	当連結会計年度 (平成29年9月)	増減
			百万円	百万円	百万円
国内事業	C R O	売上高	28,123	30,004	1,880
		営業利益	5,985	6,653	668
	S M O	売上高	10,961	14,016	3,055
		営業利益	610	1,698	1,087
	C S O	売上高	7,509	8,303	793
		営業利益	426	486	59
海外事業	Global Research	売上高	4,060	4,816	756
		営業利益又は 営業損失( )	183	536	720
	益新	売上高	3,957	6,199	2,241
		営業利益又は 営業損失( )	31	251	283

C R O事業

C R O事業は以下の体制にて展開しています。

- (ア) 治験・PMS（製造販売後調査）等業務受託：イーピーエス(株)、(株)E P Sアソシエイト
- (イ) 派遣型C R O業務：(株)イーピーメイト
- (ウ) 医薬・医療系I T関連業務：イートライアル(株)
- (エ) 臨床研究業務：E Pクルーズ(株)（平成29年4月1日付、E P I(株)とジェイクルーズ(株)が合併）

業務別でみると、治験業務は、プロジェクトマネジメントの強化、及びモニタリング業務とデータマネジメント業務の管理体制一元化の推進等を進めることで売上高、営業利益ともに計画を超過しました。PMS業務等についても、組織体制の強化及び原価管理の徹底により売上高、営業利益ともに計画を超過しました。

派遣型C R O業務は、リソース確保の遅れにより売上高は計画未達となりましたが、営業利益は原価の適正管理により計画を超過しました。医薬・医療系I T関連業務については、売上高、営業利益ともに計画を超過しました。臨床研究業務については、受託プロジェクトの好進捗により売上高、営業利益ともに計画を超過しました。

その結果、C R O事業における売上高は、前年同期と比較して1,880百万円増の30,004百万円（6.7%増）となり、営業利益は、前年同期と比較して668百万円増の6,653百万円（11.2%増）となりました。

S M O事業

S M O事業は、主に(株)E P総合において展開しています。

同事業では、旧総合臨床グループとの統合シナジーを発揮できる経営体制の整備、及びプロジェクト管理体制の強化を行ったこと等により、症例の登録が好調に推移しました。なお、同グループとの統合は前第2四半期に行われたため、前期実績における統合効果は9ヶ月分でしたが、当期実績においては通期分の統合効果が反映され、大きな増収要因となっております。

この結果、売上高は前年同期と比較して3,055百万円増の14,016百万円（27.9%増）と大幅な増収となりました。営業利益につきましても、統合による増益効果がのれん償却負担を上回り、また収益性の向上により、前年同期と比較して1,087百万円増の1,698百万円（178.1%増）と大幅な増益となりました。

## C S O事業

C S O事業は、(株)E Pファーマラインで展開しています。

医薬向けC M R（契約M R:医薬情報担当者）部門は営業強化により新規取引先が増加傾向にあるものの、外資系製薬企業におけるM R削減の方針の影響を受け、大幅な減収となりました。医薬向けコールセンター部門では、製薬企業のM Rの営業手法が変化している中、M Rダイレクト（M R有資格者による電話を主体としたディテリング）、マルチチャンネルによるeディテリングサービス、及びB C P（事業継続計画）対応業務等が堅調に推移し売上増加となりました。

P M S（製造販売後調査）部門においては、地域密着型モニタリングM Rの大型案件の稼働と、B P O業務の堅調により、前年同期と比較して売上高が大幅に伸張しました。また、医療機器部門においては、C S（Contract Sales）派遣業務とコールセンターによるヘルプデスク業務の複合案件の増加により、売上が大幅に増加しました。

その結果、C S O事業における売上高は、前年同期と比較して793百万円増の8,303百万円（10.6%増）となり、営業利益は、前年同期と比較して59百万円増の486百万円（14.1%増）と増収・増益となりました。

## Global Research 事業

Global Research 事業は、E P Sインターナショナル(株)とその海外グループ会社で構成されています。

実施中のプロジェクトが堅調に進捗、また新規取引先からの大型案件受注も貢献し、売上高は前年同期と比較して756百万円増の4,816百万円（18.6%増）となりました。一方、利益面においては、アジアにおける大型案件の終了、体制強化のための採用活動と人件費増、及び国内グループ会社への外注比率拡大等により費用が増加し、営業損益は536百万円の損失（前年同期は183百万円の利益計上）を計上しました。

## 益新事業

益新事業は、E P S益新(株)と益新（中国）有限公司の2つの統括会社及びその海外グループ会社で構成されています。

同事業は、(株)スズケンとの緊密な資本業務提携のもと、医薬品関連業務、医療機器関連業務、投資関連業務、国際貿易関連業務及び周辺サポート関連業務の5つの業務を展開し、「日中をつなぐヘルスケア産業の専門商社」として一層の収益拡大を図っております。

当期は主に、益新（中国）有限公司による中国製薬メーカー（上海華新生物高技術有限公司）の買収による事業基盤強化が、事業発展及び収益拡大に寄与しました。

その結果、業績面では、売上高は前年同期比2,241百万円増の6,199百万円（56.6%増）となり、営業損益は251百万円の利益（前年同期は31百万円の損失計上）を計上しました。また、投資関連業務では、保有する株式の一部を売却したことにより、投資利益を実現しました。

(2) 連結キャッシュ・フローの状況

当連結会計年度における現金及び現金同等物（以下「資金」と言う。）は、営業活動によるキャッシュ・フロー収入が7,835百万円、投資活動によるキャッシュ・フロー支出が3,726百万円、財務活動によるキャッシュ・フロー収入が2,005百万円となり、現金及び現金同等物に係る換算差額375百万円を調整して、23,097百万円（前連結会計年度比6,490百万円増加）となりました。

（営業活動によるキャッシュ・フロー）

営業活動の結果得られた資金は7,835百万円となり、前連結会計年度より2,648百万円増加いたしました。

この収入の増加は主に、税金等調整前当期純利益が8,034百万円（前連結会計年度比1,276百万円増加）、のれん償却額が1,098百万円（前連結会計年度比379百万円増加）、たな卸資産の減少が639百万円（前連結会計年度比1,017百万円増加）、その他流動負債の増加が786百万円（前連結会計年度比201百万円増加）、法人税等の支払額が3,114百万円（前連結会計年度比797百万円減少）あった一方で、賞与引当金の増加が310百万円（前連結会計年度比436百万円減少）、売上債権の増加が534百万円（前連結会計年度比369百万円増加）、仕入債務の減少が464百万円（前連結会計年度比1,159百万円減少）、関係会社売却益を300百万円計上したことなどによるものであります。

（投資活動によるキャッシュ・フロー）

投資活動の結果流出した資金は3,726百万円と、前連結会計年度より2,410百万円増加いたしました。この支出の増加は主に、投資有価証券の取得による支出が1,997百万円（前連結会計年度比1,986百万円増加）、有形及び無形固定資産の取得による支出が810百万円（前連結会計年度比240百万円増加）、連結の範囲の変更を伴う子会社株式の取得による支出が899百万円あった一方で、投資有価証券の償還及び売却による収入が900百万円（前連結会計年度比585百万円増加）あったことなどによるものであります。

（財務活動によるキャッシュ・フロー）

財務活動の結果得られた資金は2,005百万円となり、前連結会計年度より4,521百万円増加いたしました。

この収入の増加は、自己株式の取得による支出が104百万円（前連結会計年度比906百万円減少）、自己株式の売却による収入が2,139百万円（前連結会計年度比2,012百万円増加）、株式の発行による収入が2,700百万円あった一方で、長期借入れによる収入が49百万円（前連結会計年度比250百万円減少）、配当金の支払額が1,131百万円（前連結会計年度比303百万円増加）、連結の範囲の変更を伴わない子会社株式の取得による支出が442百万円あったことなどによるものであります。

キャッシュ・フロー関連指標の推移は、次の通りです。

	平成25年9月期	平成26年9月期	平成27年9月期	平成28年9月期	平成29年9月期
自己資本比率（％）	57.7	54.5	59.0	64.3	65.0
時価ベースの自己資本比率（％）	113.1	144.9	112.2	117.4	154.8
キャッシュ・フロー対有利子負債比率	5.5	0.9	1.1	0.7	0.3
インタレスト・カバレッジ・レシオ（倍）	25.5	126.3	128.5	150.7	175.2

自己資本比率 : 自己資本/総資産

時価ベースの自己資本比率 : 株式時価総額/総資産

キャッシュ・フロー対有利子負債比率 : 有利子負債/営業キャッシュ・フロー

インタレスト・カバレッジ・レシオ : 営業キャッシュ・フロー/利払い

各指標は、いずれも連結ベースの財務数値により算出しています。

株式時価総額は、自己株式を除く期末発行済株式数をベースに計算しています。

キャッシュ・フローは、連結キャッシュ・フロー計算書の営業活動によるキャッシュ・フローを利用しています。

有利子負債は連結貸借対照表に計上されている負債のうち、利子を支払っている全ての負債を対象としています。また、利払いについては、連結キャッシュ・フロー計算書の利息の支払額を使用しています。



## 2 【生産、受注及び販売の状況】

## (1) 生産実績

区分	当連結会計年度 (自 平成28年10月1日 至 平成29年9月30日) (百万円)		前年同期比(%)
CRO事業			
モニタリング業務		14,849	102.9
データマネジメント業務		10,167	106.4
CROその他業務		2,283	92.0
CRO事業計		27,300	103.1
SMO事業		13,182	105.8
C SO事業		8,281	110.8
Global Research 事業		4,681	123.5
益新事業		6,588	167.6
その他		294	120.4
合計		60,328	111.0

- (注) 1 金額は販売価格で記載しております。  
2 上記金額には消費税等は含まれておりません。

## (2) 受注実績

区分	当連結会計年度 (自 平成28年10月1日 至 平成29年9月30日) (百万円)			
	受注高(百万円)	前年同期比(%)	受注残高(百万円)	前年同期比(%)
CRO事業				
モニタリング業務	16,144	133.2	20,079	117.6
データマネジメント業務	11,389	103.1	18,178	108.8
CROその他業務	2,069	67.3	1,746	47.7
CRO事業計	29,603	112.8	40,003	106.8
SMO事業	11,187	95.7	16,692	86.2
C SO事業	9,756	126.5	8,400	121.8
Global Research 事業	6,871	127.4	9,124	129.4
益新事業	6,186	155.4	83	103.3
その他	295	119.5	11	110.2
合計	63,900	115.6	74,315	104.9

- (注) 1 金額は販売価格で記載しております。  
2 上記金額には消費税等は含まれておりません。

## (3) 販売実績

区分	当連結会計年度 (自 平成28年10月1日 至 平成29年9月30日) (百万円)	前年同期比(%)
CRO事業		
モニタリング業務	14,828	103.3
データマネジメント業務	9,924	106.0
CROその他業務	2,301	94.3
CRO事業計	27,053	103.4
SMO事業	13,898	127.8
CSO事業	8,251	110.3
Global Research 事業	4,800	119.8
益新事業	6,183	157.0
その他	294	120.4
合計	60,482	114.8

(注) 上記金額には消費税等は含まれておりません。

### 3 【経営方針、経営環境及び対処すべき課題等】

当社グループは当連結会計年度において、連結売上高、連結営業利益、連結経常利益につき、対計画で超過達成しました。次期は、各セグメントの自立的な活動を促進しつつ、ホールディングス体制の更なる充実を図り、縦、横双方向のグループマネジメント力を強化します。

施策面では、前連結会計年度に策定した中期経営計画の実現に向けて、新たな付加価値の創出、更なるM & Aの模索などにより、事業拡大及びこれに必要な先行投資を積極的に進めていきます。

各事業セグメントについては次の通りです。

#### C R O事業

C R O事業は、他の事業セグメントと更なる連携強化を図ることでグループ全体の成長を目指すとともに、顧客との信頼関係強化、原価管理の徹底による利益の最大化に取り組んでいきます。また、専門性を高め、顧客等との新たなビジネスモデルを立ち上げることで揺るぎない体制の構築に努めていきます。更に、既存業務の拡大あるいは新規事業化を目指したM & A、提携も視野に入れていきます。

治験業務においては、臨床開発全体のマネジメントを強化し、社内管理を一元化することで、品質の確保と生産性の向上を図っていきます。また、新サービスの拡大にも積極的に取り組んでいきます。

P M S業務等においては、組織体制をさらに強化し、独立採算の意識を徹底することで、安定的な利益確保を図っていきます。また、サービス範囲の拡大により積極的な受注活動を行い規模の拡大を目指します。

費用面においては、増加する引合いに対応するため、前事業年度から引き続き、専門人材(C R A : Clinical Research Associate)等の確保や、顧客業務の一括対応のための人員・オフィスの拡充など、中期的な成長のための先行投資的な支出を積極的に行う一方、管理部門組織の見直しにより機能強化と効率化を図ってまいります。

#### S M O事業

S M O事業は、統合シナジーの発揮、新規事業創出活動の積極化により、一層の発展に努めます。また、顧客満足度向上のための品質管理・プロジェクト管理の推進、がん領域の施設拡大とがん領域経験C R C (Clinical Research Coordinator: 治験コーディネーター)の育成、提案型営業の全面的展開、人員の適正な再配置等の施策を積極的に行うことにより、業績の向上に努めます。

なお、平成29年10月2日付にて、(株)E P 総合は(株)エクサムの子会社を取得しています。

(株)エクサムは、(株)E P 総合と同業のS M Oとして、北海道、関東、近畿、九州を中心に事業展開し、皮膚科領域に豊富な臨床試験支援実績を有しています。今回のグループ化により、臨床試験に対する多様なサポート体制の更なる強化が可能となり業務拡大に繋がるものと期待しています。

#### C S O事業

C S O事業は、医薬向けC M R部門において内部体制を強化、顧客ニーズに合致した人材力の向上を図り、競合他社との差別化を進めます。医薬向けコールセンター部門においては、主力のD I業務の一層の強化を図るとともに、学術資料作成、コンプライアンスレビュー業務等、周辺業務の更なる拡大に取り組みます。P M S部門、医療機器部門においては、既存業務の拡大、新たなB P O業務の開発に重点を置き、売上、利益の拡大を図ります。

#### Global Research事業

Global Research事業は、10カ国以上をカバーするアジア・パシフィック地域におけるC R Oのリーディングカンパニーを目指し、確固たる基盤作りを進めていきます。まずは、日本国内及び海外顧客の高い要求に応え得る優れた商品(サービス)の提供を第一義に、日本を中心とした業務基盤の再強化と慎重な営業推進により、利益面での改善を目指します。

#### 益新事業

益新事業は、「日中をつなぐヘルスケア産業の専門商社」として、更なる基盤の強化と収益の拡大を図ります。

体制面では、医薬品関連業務と医療機器関連業務を併せて、プロダクツ関連業務として更なる発展を図ります。また、グループの中国におけるC R O事業等を、専門サービス関連業務として益新事業に集約し、成長軌道への新たな基盤を固めます。これにより、益新事業は、プロダクツ関連業務、専門サービス関連業務、国際貿易関連業務、投資関連業務及び周辺サポート関連業務の5つの業務による新たな体制で更なる発展を目指します。

#### 4 【事業等のリスク】

当社グループの財政状態及び経営成績等に重要な影響を及ぼす可能性のあるリスクには、以下のようなものがあり、投資家の判断に重要な影響を及ぼす可能性のある事項と考えています。当社グループは、これらのリスク発生の可能性を認識した上で、発生の回避及び発生した場合の対応に努める方針ですが、当社の株式に関する投資判断は、本項及び本書中の本項以外の記載内容も合わせて、慎重に検討した上で行われる必要があると考えています。

なお、以下の記載のうち将来に関する事項は、特別な記載がない限り、当連結会計年度末現在において当社が判断したものであり、不確実性を含んでおりますので、実際の結果と異なる可能性があります。また、以下の記載は当社株式への投資に関するリスクの全てを網羅しているものではありません。

##### (1) CRO業界に対する法的規制について

当社グループは、依頼者（主として製薬会社）から臨床試験の運営及び管理に係る業務の一部を受託するCRO業務を行っており、これについては医薬品医療機器等法及びそれに関連する厚生労働省令（厚生省令も含む。）（GCP=Good Clinical Practice、GPPS=Good Post-marketing Study Practice、GVP=Good Vigilance Practice）等の規制を受けています。この法律等は、医薬品、医薬部外品、化粧品及び医療機器の品質、有効性及び安全性の確保及び医療上特に必要性が高い医薬品及び医療機器の研究開発を促進するための規制や措置を定めており、治験の品質保証及び品質管理等の取扱いについても定めています。具体的には、依頼者、実施医療機関及び受託者であるCROは、「医薬品の臨床試験の実施の基準に関する省令」、新たに平成17年4月より施行された「医療機器の臨床試験の実施の基準に関する省令」（共にGCPと称する。）、また平成17年4月より改定された「医薬品の製造販売後の調査及び試験の実施の基準に関する省令」、同時に新規に施行された「医療機器の製造販売後の調査及び試験の実施の基準に関する省令」（共にGPPSと称する。）を遵守すること及びGCP調査等の対象になることが定められています。また、臨床試験データの品質と信頼性に関する最終責任は依頼者が負わねばなりません。CROは品質保証及び品質管理を履行して、その任に当たるものとも規定されています。

今後、規制が強化された場合、あるいは新たに規制が設けられた場合には、当社グループの財務状況及び経営成績に影響を及ぼす可能性があります。

##### (2) SMO事業に関連する法的規制の強化のリスク

SMO事業におけるCRC業務をはじめ、治験実施施設支援にかかるそれぞれの業務の遂行については、GCP省令等の関連法令を厳格に遵守して行う必要があります。医療機関の行う臨床試験がこれら諸規則を厳格に遵守した上で適正に実施されるよう、支援を行っていますが、今後、厚生労働省より同省令の内容に関する何らかの変更、もしくはその理解と運用に関する新たな指針等が出された場合、その法的規制の内容によっては業務の遂行に混乱が生じることにより、当社グループの財政状態及び経営成績等に影響を与える可能性があります。

##### (3) 治験のグローバル化（国際共同治験）の伸展により国内臨床試験が減少するリスク

現在、医薬品の審査・承認制度は各国それぞれ異なっていますが、「日米EU医薬品規制調和国際会議（ICH: International Conference on Harmonization of Technical Requirements for Registration of Pharmaceuticals for Human Use）」において、新医薬品の承認審査データを相互活用する為の条件整備に向けた、海外臨床試験データの受入れに関するガイドラインが最終合意されたことにより、国内においても一定の確認試験を基に、海外臨床試験データを用いて承認申請を行うことが認められるようになりました。これに伴い、今後わが国の製薬業界においても治験のグローバル化がすすみ、製薬企業が高品質の臨床試験データを効率良く安価に入手できる国で重点的に臨床試験を実施するようになる場合には、それによって国内で実施される治験の総量が減少する可能性があります。現時点においてこうした対応は、外資系製薬会社の一部から徐々にその範囲を広げている状況にあり、Global Research 事業において治験のグローバル化に対応する体制を構築していますが、行政の対応を含む治験環境の変化によって、急激に国内での臨床試験が減少するような場合には、当社グループの財政状態及び経営成績等に影響を与える可能性があります。

(4) 製薬企業等の再編成により国内臨床試験が減少するリスク

CRO企業及びSMO企業の主な収益の源泉は、製薬企業の新医薬品開発に際して行われる臨床試験（治験）にかかる、各医療機関からのアウトソーシングによるものです。世界の製薬企業の間では経営環境の厳しさが増す中で、巨額な負担を伴う研究開発活動の効率化、及びマーケットシェアの拡大等に対応するために合併統合等の動きが活発化しており、国内の製薬企業においても、この流れを受けて統合・再編の動きが進む中で、主要な顧客である製薬企業の絶対数が減少しています。

当社グループは、特定の製薬企業に偏った取引状況ではなく、外資系企業を含む多くの製薬企業と取引しているため、顧客数の減少に関するリスクは限定的と考えておりますが、急激な統合・再編によって日本において実施される臨床試験が大幅に減少するような場合には、当社グループの財政状態及び経営成績等に影響を与える可能性があります。

(5) 医療機関が独自に臨床試験を実施することにより受託機会が減少するリスク

現在、中小規模の医療機関においては、臨床試験実施の経験が乏しいことや臨床試験に従事するスタッフが不足している場合が多く、臨床試験の実施においてはSMOを利用することが一般的になっています。しかしながら、将来において医療機関の臨床試験管理体制が整備され、臨床試験の実施経験を積んだ人材の補強を行うことで独自で臨床試験を実施するようになった場合には、SMOへの委託が減少する可能性があります。予想以上に医療機関の体制整備が進んだ結果、委託の有用性が低下するような場合には、当社グループの財政状態及び経営成績等に影響を与える可能性があります。

(6) 医療機関との提携拡大が停滞するリスク

当社グループのSMO事業は、全国の医療機関との間で臨床試験等に関する業務提携基本契約を締結し、多種多様な領域において、臨床試験の実施にかかる支援サービスの提供を行っています。同業他社との間で提携医療機関の獲得競争が激化した場合や、予期せぬ事態により新規の医療機関との提携が進まなかった場合には、当社グループの財政状態及び経営成績等に影響を与える可能性があります。

(7) CRO事業に関連する競争激化のリスク

わが国においてCRO業界が注目されるようになったのは、新薬開発の基準を新たに定めた「医薬品の臨床試験の実施の基準に関する省令」（新GCP=Good Clinical Practice）が平成10年4月に全面実施されてからです。新GCPではインフォームド・コンセントの厳格化、治験審査委員会の強化や、管理システムの明確化等を定めています。このため製薬会社の業務量が多くなり、臨床試験に係る業務のCROへのアウトソーシング化が活発になっています。国際的に新薬開発競争が激化する中、国内の臨床試験の実施基準は強化の方向にあり、製薬会社の新薬の研究開発費負担は増大しています。このため、CROへのアウトソーシングは今後も拡大すると当社は考えています。提供するサービスの高品質化・迅速化の点からCRO及びSMOに対する信頼性を一段と高めること、その要員を確保することを前提にすれば現実的に委託外注費のウエイトは更に高まって、市場規模は拡大を辿ると考えています。そのため、CRO業界は、今後更なる拡大が見込まれていることから、多くの医療・医薬品関連企業や情報系企業が参入する可能性があり、新規参入企業との競争が激化した場合、当社グループの財政状態及び経営成績に影響を及ぼす可能性があります。

(8) 参入障壁が低いことによる競争激化のリスク

臨床試験の支援業務サービスを提供するSMO市場は、一般に大きな設備投資を必要としないため参入障壁が低く、過去においても新規または異業種からの新規参入があります。ここで、SMO事業を遂行する上では、GCP省令をはじめとする関連法令や諸規則による厳格な基準を継続的に充足する必要があり、これを満たす為には、規則等に適切に対応し得る高い品質管理体制や業務経験等の積上げが要求されるため、当社グループの業務における優位性は相応に維持できるものと考えています。しかし、こうした優位性に対抗し得るような高い能力を持った業者の参入が相次ぎ、これらによる競争の激化に伴い、販売価格が大幅に下落するような状況が生じた場合は、当社グループの財政状態及び経営成績等に影響を与える可能性があります。

(9) 被験者の健康被害によるリスク

臨床試験に参加している被験者に健康被害が生じた場合、一義的には治験依頼者である製薬企業等が治療に要する費用やその他の損失を補償することがGCP省令で義務付けられております。しかし、これらの被害が当社グループの故意または重大な過失に起因する場合には、製薬企業や医療機関から被験者の健康被害に関連して損害賠償請求を受ける可能性があり、また状況によっては被験者本人からクレームを受けることも考えられます。これに対して当社グループでは、治験支援業務における品質管理体制と教育体制の充実を図る一方で、保険加入により損害賠償請求に対する一定額のリスク回避を行っておりますが、それにもかかわらず期せぬ健康被害等の事態が発生した場合には、損害賠償補償の発生や、風評等の悪化により当社グループに対する業務上の信頼が毀損することによって、当社グループの財政状態及び経営成績等に影響を与える可能性があります。

(10) 情報セキュリティ管理のリスク

当社グループでは、治験関連業務の実施において、製薬企業等の新薬開発事業にかかる情報や被験者の個人情報等といった機密情報に接する機会が多いため、保有する情報資産についてのセキュリティ管理については厳格な管理体制を確立した上で、更に日々継続的に管理水準の向上を図っています。しかしながら、こうした管理体制が十分に機能せず、何らかの理由でこれらの情報が流失した場合には、被験者、医療機関並びに製薬企業等より損害賠償請求を受ける可能性があると共に、当社グループに対する業務上の信頼が毀損することにより、当社グループの財政状態及び経営成績等に影響を与える可能性があります。

(11) 人材ビジネスにおける許認可及び法的規制のリスク

国内事業において実施している人材派遣業務については、「労働者派遣事業の適正な運営の確保及び派遣労働者の保護等に関する法律(労働者派遣法)」に基づき一般労働者派遣事業の許可を取得しております。「労働者派遣法」は、派遣事業を行う事業主が欠格事由に該当した場合や違法行為を行った場合、派遣事業の認可取消しや業務停止となる可能性があります。

当社グループでは、コンプライアンスの徹底に努めておりますが、万一、法令等に抵触する場合は、業績に影響を受ける可能性があります。

(12) 人材確保が困難となるリスク

当社グループでは、事業の遂行にあたっては医学や薬学、IT技術等の専門的な知識・経験を有する優秀な人材の確保が重要となります。人材の採用が計画通りに行われない場合や、何らかの理由で多数の離職者が発生した場合、更に法令等の改正により業務の遂行に関して特定の国家資格の取得が義務付けられるような場合には、人材確保が困難となり業務の遂行に支障が生じることから、当社グループの財政状態及び経営成績等に影響を与える可能性があります。

(13) 持株会社としてのリスク

当社グループは、平成27年1月1日付で持株会社制へ移行しました。これにより、当社の果たす役割はグループの各セグメントに対する支援と評価、グループ経営資源の適正配置等、当社グループ全体の統括管理機能を担うこととなりました。当社は安定的な収益を確保するため、子会社からの配当金及び適正な経営支援料を得ておりますが、子会社の収益動向によっては、当社の財政状態及び経営成績等に影響を与える可能性があります。

## 5 【経営上の重要な契約等】

該当事項はありません。

## 6 【研究開発活動】

該当事項はありません。

## 7 【財政状態、経営成績及びキャッシュ・フローの状況の分析】

### (1) 財政状態の分析

当連結会計年度における前連結会計年度末からの財政状態の変動は、以下の通りとなりました。

当連結会計年度における流動資産は、現金及び預金が6,745百万円、受取手形及び売掛金が1,047百万円増加したことなどにより、7,689百万円増加して44,023百万円となりました。固定資産では、有形固定資産が1,258百万円、のれんが503百万円、投資有価証券が2,369百万円増加したことなどにより、4,125百万円増加して20,322百万円となりました。その結果、当連結会計年度末における総資産は、64,345百万円と前連結会計年度と比較して11,815百万円増加いたしました。

負債の部においては、未払法人税等が374百万円、賞与引当金が324百万円、その他の流動負債が1,482百万円増加した一方で、支払手形及び買掛金が284百万円、短期及び長期の借入金が1,084百万円それぞれ減少したことなどにより、当連結会計年度末における負債合計は19,483百万円と前連結会計年度と比較して1,317百万円増加いたしました。

純資産の部では、資本剰余金が1,344百万円、利益剰余金が4,038百万円、非支配株主持分が2,480百万円増加するとともに、自己株式が1,783百万円減少したことなどにより、当連結会計年度末における純資産の部は44,862百万円と前連結会計年度と比較して10,497百万円増加いたしました。

### (2) キャッシュ・フローの分析

営業活動によるキャッシュ・フローでは、7,835百万円の増加となり、前連結会計年度より、2,648百万円増加いたしました。

この収入は、主に当連結会計年度における税金等調整前当期純利益が8,034百万円となり、のれん償却額が1,098百万円、たな卸資産の減少が639百万円、その他流動負債の増加が786百万円、退職給付に係る負債の増加が209百万円あった一方で、売上債権の増加が534百万円、仕入債務の減少が464百万円、法人税等の支払額が3,114百万円、関係会社株式売却益が300百万円あったことなどによるものであります。

投資活動によるキャッシュ・フローでは、主に、定期預金の預入による支出が327百万円、有形及び無形固定資産の取得による支出を810百万円、投資有価証券の取得による支出が1,997百万円、連結の範囲の変更を伴う子会社株式の取得による支出が899百万円あった一方で、投資有価証券の償還及び売却による収入が900百万円あったことなどにより、3,726百万円の支出となり、前連結会計年度より2,410百万円増加いたしました。

財務活動によるキャッシュ・フローでは、自己株式の売却による収入が2,139百万円、株式の発行による収入が2,700百万円あった一方で、長期借入金の返済による支出が949百万円、配当金の支払額が1,131百万円、連結の範囲の変更を伴わない子会社株式の取得による支出が442百万円あったことなどにより、2,005百万円の収入となり、前連結会計年度より4,521百万円増加いたしました。

### (3) 経営成績の分析

当連結会計年度における売上高は60,482百万円と、前連結会計年度と比較すると7,778百万円（前連結会計年度比14.8%増加）の増収となりました。これは主として、CRO事業において、プロジェクトマネジメントの強化やモニタリング業務とデータマネジメント業務の管理体制の一元化の推進及び組織体制の強化を行ったこと、SMO事業において、前連結会計年度の期中に連結子会社とした㈱総合臨床ホールディングスとそのグループ会社が、当連結会計年度では年度を通じて業績に寄与したこと、益新事業において新規連結子会社を加えたことなどにより、売上が増加しております。

売上原価及び一般管理費は先行投資的費用により増加したものの、売上高の伸張により、営業利益は前連結会計年度と比べて1,366百万円増加して7,591百万円（前連結会計年度比22.0%増加）の増益となりました。営業外収益としては、主に受取利息66百万円や保険解約益49百万円、為替差益を124百万円計上したことなどで334百万円となり、また営業外費用としては主に支払利息40百万円、持分法による投資損失26百万円計上したことなどで115百万円となり、その結果、当連結会計年度の経常利益は前連結会計年度と比べて1,220百万円増加して7,809百万円（前連結会計年度比18.5%増加）となりました。

特別利益では、関係会社株式売却益を300百万円計上し、特別損失では持分変動損失86百万円を計上したことなどにより、税金等調整前当期純利益は前連結会計年度と比べて1,276百万円増加して8,034百万円となりました。また、法人税、住民税及び事業税は3,423百万円、法人税等調整額では366百万円を計上し、非支配株主に帰属する当期純利益313百万円を調整した結果、親会社株主に帰属する当期純利益は前連結会計年度と比べて697百万円増加して4,663百万円（前連結会計年度比17.6%増加）となりました。

なお、セグメント別の業績分析については、「第2 事業の状況、1 業績等の概要 (1)業績」の項目をご参照ください。



### 第3 【設備の状況】

#### 1 【設備投資等の概要】

該当事項はありません。

#### 2 【主要な設備の状況】

当社グループ（当社及び連結子会社）における主要な設備は、以下の通りであります。

##### (1) 提出会社

事業所名 (所在地)	セグメント の名称	設備の内容	帳簿価額(百万円)					事務所等 賃借料 (年間) (百万円)	従業員数 (人)
			建物	器具 及び備品	リース資産	ソフト ウェア	合計		
本社 (東京都新宿区)	全社（共通）	事 務 所 等	205	12	12	3	233	44	21

(注) 上記金額には消費税等を含んでおりません。

##### (2) 国内子会社

会社名	事業所名 (所在地)	セグメント の名称	設備の内容	帳簿価額(百万円)					事務所等 賃借料 (年間) (百万円)	従業員数 (人)
				建物	器具 及び備品	リース資 産	ソフト ウェア	合計		
イーピーエス株式会 社 (東京都新宿区)	本社 (東京都新宿 区)	C R O事業	事 務 所 等 管理システ ム等	227	63	2	117	410	859	1,364

(注) 上記金額には消費税等を含んでおりません。

##### (3) 在外子会社

会社名 (所在地)	事業所名 (所在地)	セグメントの 名称	設備の内容	帳簿価額(百万円)			従業員数 (人)
				建物	器具 及び備品	合計	
益新(中国)有限公司 (中国江蘇省蘇州市)	本社 (中国江蘇省 蘇州市)	益新事業	事務所ビル	1,368 (80百万人民元)	3 (0百万人民元)	1,372 (81百万人民元)	12

会社名 (所在地)	事業所名 (所在地)	セグメントの 名称	設備の内容	帳簿価額(百万円)				従業員数 (人)
				建物	器具 及び備品	その他	合計	
上海華新生物高技術 有限公司 (中国上海市)	本社 (中国上海 市)	益新事業	事務所等	587 (34百万人民 元)	166 (9百万人民 元)	145 (8百万人民 元)	899 (53百万人民 元)	173

#### 3 【設備の新設、除却等の計画】

該当事項はありません。

## 第4 【提出会社の状況】

### 1 【株式等の状況】

#### (1) 【株式の総数等】

##### 【株式の総数】

種類	発行可能株式総数(株)
普通株式	129,600,000
計	129,600,000

##### 【発行済株式】

種類	事業年度末現在 発行数(株) (平成29年9月30日)	提出日現在 発行数(株) (平成29年12月22日)	上場金融商品取引所 名又は登録認可金融 商品取引業協会名	内容
普通株式	46,311,389	46,311,389	東京証券取引所 市場第一部	単元株式数は100株でありま す。
計	46,311,389	46,311,389		

#### (2) 【新株予約権等の状況】

該当事項はありません。

#### (3) 【行使価額修正条項付新株予約権付社債券等の行使状況等】

該当事項はありません。

#### (4) 【ライツプランの内容】

該当事項はありません。

#### (5) 【発行済株式総数、資本金等の推移】

年月日	発行済株式 総数増減数 (株)	発行済株式 総数残高 (株)	資本金増減額 (百万円)	資本金残高 (百万円)	資本準備金 増減額 (百万円)	資本準備金 残高 (百万円)
平成25年4月1日(注)1	180,800	361,600		1,875		1,825
平成26年4月1日(注)2	35,798,400	36,160,000		1,875		1,825
平成27年1月1日(注)3	2,266,113	38,426,113		1,875	3,240	5,065
平成28年1月1日(注)4	7,885,276	46,311,389	2,012	3,888	8,521	13,587

- (注) 1 平成25年4月1日付をもって株式1株につき2株の株式分割を行ったことによるものであります。  
 2 平成26年4月1日付をもって株式1株につき100株の株式分割を行ったことによるものであります。  
 3 平成27年1月1日付をもって実施いたしました株式会社イーピーメント(現 株式会社E P 総合)との株式  
 交換(交換比率1:1.26)によるものであります。  
 4 平成28年1月1日付をもって実施いたしました株式会社総合臨床ホールディングス(現 株式会社E P 綜  
 合)との株式交換(交換比率1:0.39)によるものであります。

## (6) 【所有者別状況】

平成29年9月30日現在

区分	株式の状況(1単元の株式数100株)								単元未満株式 の状況(株)
	政府 及び 地方 公共 団体	金融機関	金融商品 取引業者	その他の 法人	外国法人等		個人 その他	計	
					個人以外	個人			
株主数(人)		34	19	34	166	8	4,116	4,377	
所有株式数 (単元)		73,416	7,466	117,912	172,634	68	89,726	461,222	189,189
所有株式数 の割合(%)		15.9	1.6	25.6	37.4	0.0	19.5	100.00	

(注) 自己株式 139,299株は、「個人その他」に 1,392単元、「単元未満株式の状況」に 99株含まれております。

## (7) 【大株主の状況】

平成29年9月30日現在

氏名又は名称	住所	所有株式数 (株)	発行済株式 総数に対する 所有株式数 の割合(%)
有限会社ワイ・アンド・ジー	東京都新宿区津久戸町1-8	9,744,000	21.04
GOLDMAN, SACHS & C O. REG (常任代理人 ゴールドマン・サッ クス証券株式会社)	200 WEST STREET NEW YORK, NY, USA (東京都港区六本木6丁目10-1)	5,044,674	10.89
日本トラスティ・サービス信託銀 行株式会社(信託口)	東京都中央区晴海1丁目8-11	3,961,200	8.55
GOVERNMENT OF N ORWAY (常任代理人 シティバンク、エ ヌ・エイ東京支店)	BANKPLASSEN 2, 0107 O SLO 1 OSLO 0107 NO (東京都新宿区新宿6丁目27-30)	1,515,200	3.27
株式会社スズケン	愛知県名古屋市東区東片端町8	1,504,000	3.25
佐々木 幸弘	東京都世田谷区	1,389,328	3.00
西野 晴夫	東京都八王子市	1,387,828	3.00
STATE STREET BA NK AND TRUST CO MPANY (常任代理人 香港上海銀行東京支 店 カストディ業務部)	ONE LINCOLN STREET, B OSTON MA USA 02111 (東京都中央区日本橋3丁目11-1)	1,157,100	2.50
NORTHERN TRUST CO.(AVFC) RE HCR 00 (常任代理人 香港上海銀行東京支 店 カストディ業務部)	50 BANK STREET CANAR Y WHARF LONDON E14 5 NT, UK (東京都中央区日本橋3丁目11-1)	1,107,600	2.39
日本マスタートラスト信託銀行株 式会社(信託口)	東京都港区浜松町2丁目11-3	1,086,500	2.35
計	-	27,897,430	60.24

(注) KABOUTER MANAGEMENT, LLCから平成29年9月20日付で大量保有報告書の変更報告書が関東財務局長に提出されております。当社としては当事業年度末現在における所有株式数の把握ができませんので、上記大株主の状況には含めておりません。なお、提出された大量保有報告書の変更報告書に記載されている内容は次の通りであります。

氏名又は名称	住所	所有株式数 (株)	発行済株式総数に対する 所有株式数の 割合(%)
KABOUTER MANAGEMENT, LLC	アメリカ合衆国イリノイ州60611、シカゴ、ノース・ミシガン・アベニュー401、2510号室	4,884,026	10.55

(注) 前事業年度末において主要株主でなかったKABOUTER MANAGEMENT, LLCは、当事業年度末では主要株主となっております。

## (8) 【議決権の状況】

## 【発行済株式】

平成29年9月30日現在

区分	株式数(株)	議決権の数(個)	内容
無議決権株式			
議決権制限株式(自己株式等)			
議決権制限株式(その他)			
完全議決権株式(自己株式等)	(自己保有株式) 普通株式 139,200		
完全議決権株式(その他)	普通株式 45,983,000	459,830	
単元未満株式	普通株式 189,189		
発行済株式総数	46,311,389		
総株主の議決権		459,830	

(注) 持株会信託が所有する当社株式数 47,600株(議決権の数 476個)につきましては、「完全議決権株式(その他)」欄に含めて表示しております。

## 【自己株式等】

平成29年9月30日現在

所有者の氏名 又は名称	所有者の住所	自己名義 所有株式数 (株)	他人名義 所有株式数 (株)	所有株式数 の合計 (株)	発行済株式 総数に対する 所有株式数 の割合(%)
(自己保有株式) E P Sホールディングス 株式会社	東京都新宿区津久戸町 1-8	139,200		139,200	0.30
計		139,200		139,200	0.30

(注) 1 上記のほか、単元未満株式 99株を所有しております。

2 上記のほか、連結財務諸表において自己株式として表示している当社株式が 47,600株あります。これは、持株会信託が所有している当社株式であります。

## (9) 【ストックオプション制度の内容】

該当事項はありません。

(10) 【従業員株式所有制度の内容】

1. 本制度の導入趣旨

当社は、当社グループ従業員に対して業績向上へのインセンティブを付与することにより、当社の株価や業績に対する社員の意識をより一層高めることで、中長期的な企業価値の向上を図るとともに、グループ従業員持株会の活性化を進めることを目的として、本制度を導入しております。

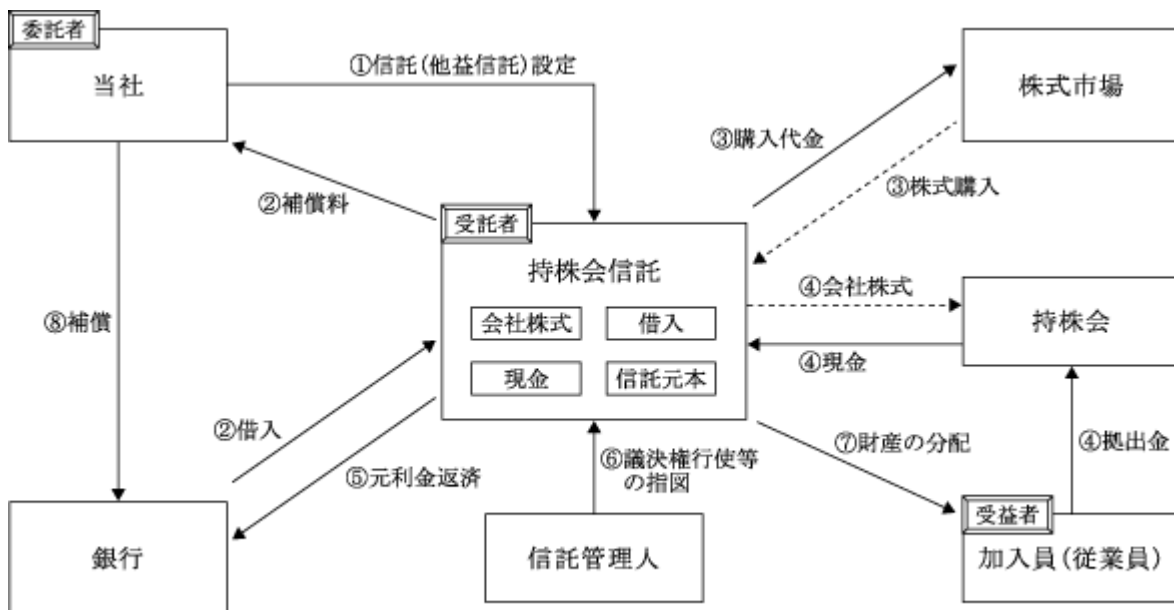
2. 本制度の概要

本制度は、「イーピーエス従業員持株会」（以下、「持株会」といいます。）に加入する全ての当社グループ社員を対象とするインセンティブ・プランです。

本制度では、当社が持株会に加入する従業員のうち、一定の要件を充足する者を受益者とする信託（以下、「持株会信託」といいます。）を設定し、持株会信託は5年間にわたり持株会が取得すると見込まれる数の当社株式を、銀行から取得資金の借入を行った上で、株式市場から予め取得します。その後、持株会信託は持株会が定期的に行う当社株式の取得に際して、当社株式を持株会に売却していきます。持株会に対する当社株式の売却を通じて売却益相当額が累積した場合には、これを残余財産として受益者要件を充足する従業員に対して分配します。

なお当社は、持株会信託が当社株式を取得するための借入に対して補償を行うため、当社株価の下落により、持株会信託が借入債務を完済できなかった場合には、当社が借入先銀行に対して残存債務を弁済するため、従業員への追加負担はありません。

3. 本制度の仕組み



(注) -----▶ 点線は株式の移動

当社は、信託契約において予め定められた一定の要件を充足する持株会の会員を受益者として持株会信託を設定します。

持株会信託は、借入先銀行から当社株式の取得に必要な資金の借入を行います。当該借入に際しては、当社、持株会信託及び借入先銀行の三者間で補償契約を締結します。当社は当該補償契約に基づき持株会信託の借入について補償を行い、その対価として補償料を持株会信託から受け取ります。

持株会信託は、持株会が今後の一定期間にわたり取得すると見込まれる数の当社株式を予め定める取得期間内に取得します。

持株会信託は、信託期間を通じ、保有する当社株式を、原則として予め定められた一定の計画に基づき機械的かつ継続的に、持株会に対して時価で売却します。

持株会信託は持株会への当社株式の売却により得た株式売却代金、保有株式に対する配当金等を原資として、借入の元利金返済に充当します。

信託期間を通じ、受益者のために選任された信託管理人が、持株会信託内の当社株式の議決権行使その他の信託財産の管理の指図を行います。

上記 による借入金の返済後に持株会信託内に残余財産がある場合には、信託契約において予め定められた一定の要件を充足する持株会の会員を受益者として確定し、かかる受益者に対して、算出される持分割合に応じて信託財産が分配されます。

上記 による借入金の返済後に持株会信託に借入債務が残存する場合には、上記 記載の補償契約に基づき、当社が残存債務を支払います。

なお、本制度において受託者となる三井住友信託銀行株式会社は、日本トラスティ・サービス信託銀行株式会社に信託財産を管理委託（再信託）します。

#### 4．持株会信託の概要

- |          |  |
|----------|--|
| (1)委託者   | 当社   |
| (2)受託者   | 三井住友信託銀行株式会社<br>(再信託受託者：日本トラスティ・サービス信託銀行株式会社)      |
| (3)受益者   | 持株会の会員のうち受益者要件を充足する者                               |
| (4)信託契約日 | 平成25年11月25日  |
| (5)信託の期間 | 平成25年11月25日～平成30年12月末日                             |
| (6)信託の目的 | 持株会に対する安定的かつ継続的な株式の供給及び受益者確定手続を経て確定される受益者への信託財産の交付 |

#### 5．持株会信託による当社株式の取得の内容

- |               |                             |
|---------------|-----------------------------|
| (1)取得する株式の種類  | 当社普通株式                      |
| (2)株式の取得価格の総額 | 400百万円を上限とする。               |
| (3)株式取得期間     | 平成25年11月25日から平成25年12月6日     |
| (4)株式の取得方法    | 取引所市場（T o S T N e Tを含む）より取得 |

## 2 【自己株式の取得等の状況】

【株式の種類等】 会社法第155条第3号による普通株式の取得及び会社法第155条第7号による普通株式の取得

### (1) 【株主総会決議による取得の状況】

該当事項はありません。

### (2) 【取締役会決議による取得の状況】

区分	株式数(株)	価額の総額(百万円)
取締役会(平成28年11月18日)での決議状況 (取得期間 平成28年11月25日～平成29年11月24日)	1,450,000	2,000
当事業年度前における取得自己株式		
当事業年度における取得自己株式	73,000	97
残存決議株式の総数及び価額の総額	1,377,000	1,902
当事業年度の末日現在の未行使割合(%)	94.97	95.11
当期間における取得自己株式		
提出日現在の未行使割合(%)	94.97	95.11

(注) 平成29年8月29日開催の取締役会において、同日付をもって自己株式の取得中止を決議いたしました。

### (3) 【株主総会決議又は取締役会決議に基づかないものの内容】

区分	株式数(株)	価格の総額(百万円)
当事業年度における取得自己株式	3,995	6
当期間における取得自己株式	1,148	2

(注) 当期間における取得自己株式には、平成29年12月1日から有価証券報告書提出日までの単元未満株式の買取りによる株式数は含めておりません。



## (4) 【取得自己株式の処理状況及び保有状況】

区分	当事業年度		当期間	
	株式数(株)	処分価額の総額 (百万円)	株式数(株)	処分価額の総額 (百万円)
引き受ける者の募集を行った 取得自己株式				
消却の処分を行った取得自己株式				
合併、株式交換、会社分割に係る 移転を行った取得自己株式				
その他 (単元未満株式の買増請求による売 渡)	113	0		
その他 (第三者割当による自己株式の処 分)	1,504,000	1,998		
保有自己株式数	139,299	-	140,447	-

- (注) 1 上記のほか、連結財務諸表において自己株式として表示している当社株式が 47,600株あります。これは、持株会信託が所有している当社株式であります。
- 2 当期間における保有自己株式数には、平成29年12月1日から有価証券報告書提出日までの単元未満株式の買取及び買増請求による株式数は含めておりません。
- 3 当事業年度における「その他(第三者割当による自己株式の処分)」は、平成28年10月18日に実施いたしました、株式会社スズケンを割当先とする第三者割当による自己株式の処分であります。

## 3 【配当政策】

当社は、利益配分につきましては、将来の事業展開と収益力向上に向けて企業体質の強化のために必要な内部留保を確保しつつ、継続して株主の皆様への利益還元を充実させていくことが経営の重要課題であると考えております。当社は、中間配当と期末配当の2回の剰余金の配当を行うことを基本方針としております。また、内部留保資金の用途につきましては、企業競争力の強化、将来の事業展開に活用する方針であります。これらの剰余金の配当の決定機関は、期末配当については株主総会、中間配当については取締役会であります。

なお、当社は会社法第454条第5項に基づき取締役会の決議によって毎年3月31日を基準日として中間配当をすることができる旨を定款に定めております。

上記の方針に基づき、当事業年度の期末配当につきましては、特別配当8円を含め1株につき20円といたしました。これにより、中間配当1株につき10円と合わせ、年間配当金は1株30円となり、当事業年度の配当性向は、連結ベースで29.7%となりました。

第27期に関する剰余金の配当は以下の通りであります。

決議年月日	配当金の総額(百万円)	1株当たり配当額(円)
平成29年5月2日 取締役会決議	461	10
平成29年12月22日 定時株主総会決議	923	20

- (注) 配当金の総額には、持株会信託に対する配当金1百万円を含めております。

#### 4 【株価の推移】

##### (1) 【最近5年間の事業年度別最高・最低株価】

回次	第23期	第24期	第25期	第26期	第27期
決算年月	平成25年9月	平成26年9月	平成27年9月	平成28年9月	平成29年9月
最高(円)	281,000 169,100	140,000 1,476	1,627	1,543	2,213
最低(円)	115,500 89,000	90,500 936	1,099	1,036	1,218

- (注) 1 最高・最低株価は、東京証券取引所市場第一部のものであります。  
2 印は株式分割による権利落後の最高・最低株価を示しております。

##### (2) 【最近6月間の月別最高・最低株価】

月別	平成29年4月	5月	6月	7月	8月	9月
最高(円)	1,586	1,777	1,769	1,890	2,213	2,196
最低(円)	1,430	1,477	1,645	1,721	1,810	2,006

- (注) 最高・最低株価は、東京証券取引所市場第一部におけるものであります。

## 5 【役員 の 状況】

男性10名 女性 - 名 (役員のうち女性の比率 - %)

役名	職名	氏名	生年月日	略歴	任期	所有株式数 (株)
代表取締役		巖 浩	昭和37年11月9日生	平成3年5月 当社設立、代表取締役 平成8年8月 有限会社ワイ・アンド・ジー代表 取締役社長(現任) 平成20年12月 益新(中国)有限公司董事長(現 任) 平成21年4月 一般社団法人日本中華總商會代表 理事(現任) 平成22年8月 特定非営利活動法人日中医学交流 センター副会長(現任) 平成24年10月 当社代表取締役会長代表執行役員 会長 平成25年8月 益新(南通)医薬科技有限公司董 事長(現任) 平成25年10月 E P S 益新株式会社代表取締役社 長(現任) 平成29年12月 当社代表取締役代表執行役員会長 (現任)	(注)2	315,200
代表取締役		田代伸郎	昭和30年2月18日生	昭和53年4月 株式会社相互生物医学研究所 (現株式会社ビー・エム・エル) 入社 平成23年12月 当社取締役 平成24年4月 当社代表取締役副社長上席執行役 員 平成24年10月 当社代表取締役社長代表執行役員 社長 平成27年10月 株式会社E P 総合代表取締役社長 (現任) 平成29年10月 株式会社エクサム取締役会長(現 任) 平成29年12月 当社代表取締役代表執行役員社長 (現任)	(注)2	106,640
代表取締役		田中尚	昭和30年1月13日生	昭和59年4月 エーザイ株式会社入社 平成20年6月 同社常務執行役臨床研究センター 長 平成21年8月 当社顧問 平成23年10月 当社執行役員中国事業本部本部長 平成25年4月 当社常務執行役員中国事業本部本 部長 平成25年10月 当社常務執行役員C R O 事業本部 事業本部長兼プロジェクトマネジ メント室室長 平成25年12月 当社取締役C R O 事業本部長 平成27年12月 当社取締役執行役員副社長 平成28年8月 イートリアル株式会社代表取締 役社長(現任) 平成28年10月 当社代表取締役副社長代表執行役 員副社長 平成29年10月 E P S インターナショナル株式会 社代表取締役(現任) 平成29年12月 当社代表取締役代表執行役員副社 長(現任)	(注)2	5,900

役名	職名	氏名	生年月日	略歴	任期	所有株式数 (株)
取締役		折橋 秀三	昭和33年8月18日生	昭和56年4月 株式会社三菱銀行（現株式会社三菱東京UFJ銀行）入行 平成23年1月 当社企画営業本部経営企画室マネージャー 平成23年10月 当社執行役員管理本部長 平成23年12月 当社取締役執行役員管理本部長 平成24年10月 当社取締役常務執行役員管理本部長 平成26年4月 当社取締役常務執行役員グループ管理センター副センター長 平成27年1月 当社取締役上席執行役員第二経営支援グループ長兼広報秘書室長 平成27年10月 当社取締役上席執行役員渉外室長 平成28年10月 当社取締役上席執行役員管理部長兼広報副部長 平成29年12月 当社取締役上席執行役員（現任）	(注)2	2,600
取締役		西野 晴夫	昭和25年4月7日	昭和52年5月 医師免許取得 昭和61年11月 医学博士号取得 昭和62年9月 医療法人恵仁会松島クリニック院長（現任） 平成13年8月 株式会社総合臨床ホールディングス取締役会長 平成26年9月 株式会社E P 総合取締役会長 平成27年12月 当社取締役副会長 平成29年12月 当社取締役執行役員副会長（現任）	(注)2	1,387,828
取締役		高家 正行	昭和38年3月21日生	平成11年1月 A.T.カーニー株式会社入社 平成16年2月 株式会社ミスミ（現株式会社ミスミグループ本社）入社 同社経営企画室長 平成17年6月 株式会社ミスミグループ本社取締役執行役員 平成18年10月 同社取締役常務執行役員 平成20年10月 株式会社ミスミグループ本社代表取締役社長 平成25年12月 同社代表取締役副会長 C o - C E O 平成26年11月 同社顧問 平成28年4月 株式会社カインズ取締役 平成28年10月 当社顧問 平成28年12月 当社取締役 平成29年1月 株式会社カインズ取締役副社長（現任） 平成29年9月 株式会社大都社外取締役（現任） 平成29年12月 当社取締役上席執行役員（現任）	(注)2	400

役名	職名	氏名	生年月日	略歴	任期	所有株式数 (株)
取締役		安藤 佳 則	昭和32年2月7日生	昭和56年4月 三菱重工株式会社入社 平成4年2月 マッキンゼー・アンド・カンパニー入社 平成6年11月 エレクトロニック・データ・システムズ株式会社取締役副社長 平成11年4月 A.T.カーニー株式会社入社 平成17年1月 同社マネジング・ディレクター・アジアパシフィック担当 平成19年7月 イーソリューションズ株式会社代表取締役会長 平成21年7月 株式会社安藤佳則事務所代表取締役社長(現任) 平成22年12月 当社社外監査役 平成23年6月 スルガ銀行株式会社社外取締役(現任) 平成23年10月 知識工房株式会社代表取締役(現任) 平成23年12月 当社社外取締役(現任) 平成24年3月 日本エイ・ティ・エム株式会社社外取締役(現任)	(注)2	
常勤監査役		富永 俱 弘	昭和22年3月8日生	昭和45年4月 日立化学株式会社(現日本ケミファ株式会社)入社 平成2年2月 森永乳業株式会社入社 平成11年9月 当社入社 平成12年12月 当社取締役 平成21年12月 当社顧問 平成22年11月 株式会社ファーマネットワーク(現株式会社EPファーマライン)代表取締役会長 平成26年7月 イーピーエス分割準備株式会社(現イーピーエス株式会社)監査役 平成27年12月 当社監査役(現任)	(注)3	1,000
監査役		船橋 晴 雄	昭和21年9月19日生	昭和44年7月 大蔵省(現財務省)入省 平成6年6月 大蔵省(現財務省)副財務官 平成7年3月 東京税関長 平成9年7月 国税庁次長 平成10年6月 証券取引等監視委員会事務局長 平成12年6月 国土庁長官官房長 平成13年7月 国土交通省国土交通審議官 平成14年7月 同省退官 平成15年2月 シリウス・インスティテュート株式会社代表取締役(現任) 平成17年3月 ケネディクス株式会社社外監査役(現任) 平成18年6月 鴻池運輸株式会社社外監査役(現任) 平成19年12月 株式会社パソナグループ社外監査役 平成21年6月 第一生命保険株式会社社外取締役(現任) 平成23年12月 当社監査役(現任) 平成27年6月 日立キャピタル株式会社社外取締役	(注)3	

役名	職名	氏名	生年月日	略歴		任期	所有株式数 (株)
監査役		辻 純 一 郎	昭和17年10月15日	昭和40年4月 平成15年10月	エーザイ株式会社入社 株式会社モスインスティテュート 監査役	(注)4	
				平成16年4月	学校法人昭和大学医学部第二薬理 学教室客員教授		
				平成18年9月	株式会社メディカルライン(現株 式会社E P ファーマライン)監査 役		
				平成21年12月	独立行政法人理化学研究所契約監 視委員会委員(現任)		
				平成23年4月	学校法人昭和大学医学部客員教授		
				平成25年4月	公益財団法人昭和大学医学・医療 振興財団評議員(現任)		
				平成26年12月	当社監査役(現任)		
計							1,819,568

- (注) 1 監査役船橋晴雄氏、辻純一郎氏は社外監査役であります。
- 2 平成29年12月22日開催の定時株主総会の終結の時から2年間
- 3 平成27年12月22日開催の定時株主総会の終結の時から4年間
- 4 平成28年12月22日開催の定時株主総会の終結の時から4年間
- 5 安藤佳則氏は社外取締役であります。
- 6 当社は今後のグローバル化への対応と共に更なる日本でのビジネス強化を図るため、執行役員制度を導入しております。
- 7 当社は、法令に定める監査役の員数を欠くことになる場合に備え、会社法第329条第3項に定める補欠監査役1名を選出しております。補欠監査役の略歴は以下の通りであります。

氏名	生年月日	略歴		所有株式数 (株)
栃 木 敏 明	昭和24年4月16日生	昭和54年4月	弁護士登録	
		平成7年5月	のぞみ総合法律事務所創業パートナー弁護士 (現任)	
		平成22年4月	第二東京弁護士会会長 日本弁護士連合会副会長	
		平成23年5月	日本弁護士政治連盟副理事長(現任)	
		平成23年6月	森電機株式会社(現大黒屋ホールディングス 株式会社)社外監査役(現任)	
		平成25年4月	関東弁護士会連合会理事長	
		平成26年6月 平成27年12月	株式会社ヨコオ社外監査役(現任) 当社補欠監査役(現任)	

## 6 【コーポレート・ガバナンスの状況等】

### (1) 【コーポレート・ガバナンスの状況】

#### 1) コーポレート・ガバナンスに関する基本的な考え方

コーポレート・ガバナンスにおける最も重要なポイントは、経営陣の説明責任と公正な経営システムの維持にあると考えております。

取締役会の運営については、グループ経営に係る重要事項について適切且つ迅速な意思決定を可能とし、また、各事業セグメントの業務執行状況の監督機能の強化を図るため、効率性を考慮した適正な取締役会構成としております。

また、会計監査人である有限責任監査法人トーマツを中心に複数の外部機関から専門的なアドバイスを受けコンプライアンスの維持を図っております。

一方、株主、取引先、従業員等に向けて経営方針や経営計画等を適時に公表し、その達成状況や実績も出来るだけ早い時期に情報開示することにしております。具体的には、機関投資家及び個人投資家向けの会社説明会、インターネットを通じた財務情報の提供等であり、これらは、コーポレート・ガバナンスの充実に資するものと考えております。

#### 2) コーポレート・ガバナンスに関する施策の実施状況

イ. 会社の機関、会社の経営上の意思決定、執行及び監督に係る経営管理組織その他のコーポレート・ガバナンス体制の整備

当社は、常勤取締役4名（うち、代表取締役3名）、非常勤取締役2名、社外取締役1名からなる体制をとっております。また、当社は専門的な業務に精通している者を執行役員としており、4名の常勤取締役は執行役員を兼任し、各自がそれぞれの業務執行状況、業務執行上の課題及び重要事項の報告等が迅速に行われる体制の構築を図っております。非常勤取締役2名は、上場企業の経営トップの経験者であり、企業経営に関する高度な専門知識と豊富な経験を有しております。また、社外取締役の安藤佳則は、東京証券取引所が定める当社の一般株主と利益相反が生じるおそれのない独立役員として企業経営の豊富な経験と高い知見を有しております。

社外取締役は、企業経営の豊富な経験に基づく実践的な視点及び世界情勢、社会・経済動向等に関する高度な知見を持つ人材の中から選任し、多角的な視点から、取締役会の適切な意思決定及び経営監督の実現を図ることを目指しております。また、社外取締役選任の目的に適うよう、その独立性確保に留意し、実質的な独立性を確保し得ない者は社外取締役として選任しないことを方針としております。

当社の監査体制については、常勤監査役1名と非常勤社外監査役2名で構成しております。各監査役は監査役会が定めた監査役監査基準、監査計画及び職務分担に基づき、業務執行の適法性について監査します。監査役3名は取締役会に出席し、コンプライアンス及び内部統制の整備状況等について意見交換を図っております。

常勤監査役富永俱弘は、製薬メーカー等での豊富な経験と当社の取締役としての経験を通じて当社事業に精通しており、事業経営の観点からも高い知見を有しております。社外監査役舩橋晴雄は、官公庁の幹部職員及び複数上場企業の社外役員としての経験が豊富であり、会計税務等を含む企業経営に係る幅広い知見を有しております。社外監査役辻純一郎は法学博士として医薬学術分野における専門知識及び高い知見並びに独立行政法人等の委員などの豊富な経験を有しております。両社外監査役は、それぞれ専門的知見から有用な意見をいただけるものと判断しております。

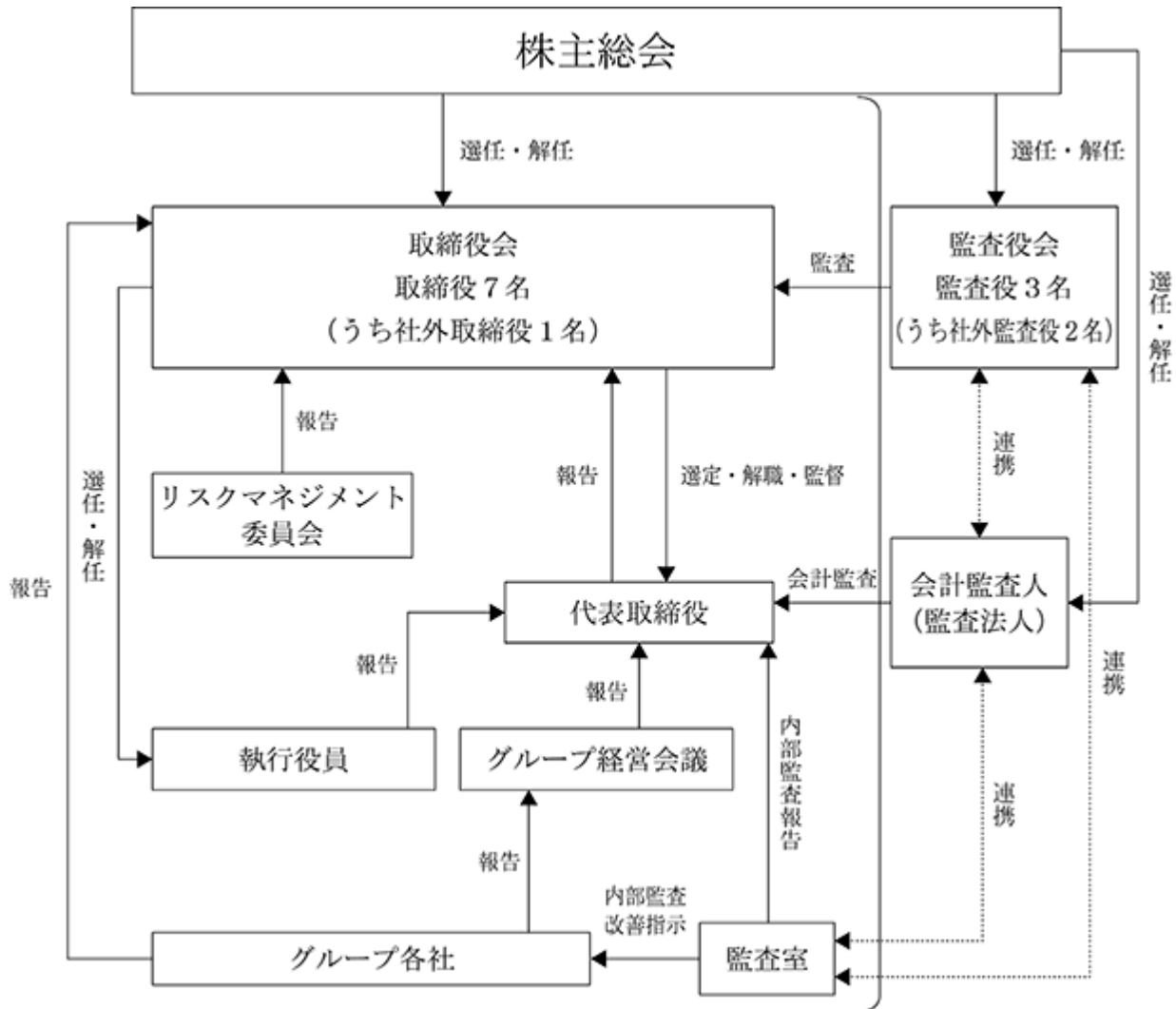
社外監査役は、様々な分野に関する豊富な経験、専門知識及び高い知見を有する人材の中から選任し、中立かつ客観的な観点から監査を行うことにより、経営の健全性を確保することを目指しております。また、社外監査役選任の目的に適うよう、その独立性確保に留意し、実質的な独立性を確保し得ない者は社外監査役として選任しないことを方針としております。

当社は会計監査人として、有限責任監査法人トーマツと会社法及び金融商品取引法に基づく監査契約を締結し、会計監査を受けております。業務を執行した公認会計士は加藤博久、鈴木健夫及び森竹美江であります。会計監査業務に係わる補助者は、公認会計士7名、その他3名であります。

監査役会は会計監査人から監査計画の提供を受けており、実施の報告を定期・不定期に受けております。

当社及びグループ会社監査室の8名が内部監査を担当し、監査役会、会計監査人と連携して監査機能の充実に努めております。

当社のコーポレート・ガバナンス体制は、下記の通りであります。



ロ．会社と社外取締役及び社外監査役の人的関係、資本的关系または取引関係その他の利害関係の概要

当社の取締役会は7名で構成され、1名が社外取締役となります。当社の監査役会は3名で構成され2名が社外監査役となります。

当社と社外取締役並びに社外監査役の個人的且つ彼らが帰属している法人との間には、人的関係及び特記すべき取引関係等はありません。

資本関係につきましては、「役員状況」をご参照下さい。

八．取締役の定数

当社の取締役は10名以内とする旨を定款に定めております。

二．取締役の選任及び解任の決議要件

当社は、取締役の選任決議について、議決権を行使することができる株主の議決権の3分の1以上を有する株主が出席し、その議決権の過半数をもって行う旨を定款に定めております。

また、取締役の選任決議は、累積投票によらないものとする旨を定款に定めており、解任決議については会社法に準拠しております。



ホ．株主総会の特別決議要件

当社は、会社法第309条第2項に定める株主総会の特別決議要件について、議決権を行使することができる株主の議決権の3分の1以上を有する株主が出席し、その議決権の3分の2以上をもって行う旨を定款に定めております。これは、株主総会における特別決議の定足数を緩和することにより、株主総会の円滑な運営を行うことを目的とするものであります。

ヘ．株主総会決議事項を取締役会で決議することができる事項

当社は、自己の株式の取得について、経済情勢の変化に対応して財務政策等の経営諸施策を機動的に遂行することを可能とするため、会社法第165条第2項の規定に基づき、取締役会の決議によって市場取引等により自己の株式を取得することができる旨を定款に定めております。

会社法第426条第1項の規定により、任務を怠ったことによる取締役（取締役であった者を含む）及び監査役（監査役であった者を含む）の損害賠償責任を法令の限度において、総株主の同意によらず取締役会の決議により免除することができる旨を定款に定めております。これは、取締役及び監査役がその期待される役割を十分に発揮できるようにすることを目的とするものであります。

当社は、取締役会の決議により、会社法第454条第5項の規定による中間配当をすることができる旨を定款に定めております。これは、株主への機動的な利益還元を行うことを目的とするものであります。

ト．会社の機関及び内部統制システムの整備の状況

取締役会は、4名の常勤取締役と3名の非常勤取締役で構成され、法令や取締役会規程で定められた事項、その他経営に関する重要事項を決定するとともに、業務執行状況を監督する機関と位置付け、毎月定例会を開催し、必要に応じて臨時取締役会の開催または取締役会書面決議を行っております。また、執行役員を選任し、迅速且つ機動的な業務執行に対応する体制を構築しております。

内部統制システムの整備につきましては、当社の取締役会決議により、会社法に基づく当社及び当社グループの内部統制システム構築の基本方針を定めております。

当社は、各事業セグメントの組織・人事等の重要な経営課題を協議するための経営会議、また、業績レビュー及びグループ相互の情報共有等を目的とするグループ連絡会を開催しております。

当社の内部監査部門は、内部監査計画を策定しその計画に基づいて、グループ会社に対する監査を実施しており、グループ経営に適応したモニタリングを行っております。

また、内部統制システムの整備・運用状況について適宜モニタリングを実施しており、その結果、解決すべき問題点及び対処すべき課題が判明した場合は、必要に応じて規程類の見直し等の是正措置を行うなど、より適切なグループ経営体制の構築を図るため、継続的に改善に努めております。

監査室による内部統制に関する実施項目は以下の通りであります。

全社的内部統制評価を当社及び連結子会社9社の合計10社を対象に行っております。

業務プロセスに係る内部統制評価については、重要な事業拠点である連結子会社の販売管理プロセスを対象に行っております。

ITに係る内部統制評価を重要な事業拠点である連結子会社のシステムを対象に実施しております。

チ．会社のコーポレート・ガバナンスの充実に向けた取組みの最近1年間における実施状況

当社は、取締役会を定例で開催し、経営に関する重要事項について意思決定を行い、各事業セグメントの業績及び重要事項について定期的に報告を行っております。また、当社の経営陣と各事業セグメントの経営陣とで各事業セグメントの重要な経営課題を協議するための経営会議を月次で開催しており、業績レビュー及びグループ相互の情報共有等を目的とする当社の経営層、常勤監査役、幹部社員及び各事業セグメントの経営幹部等で構成されるグループ連絡会を月次で開催し、業務執行に関する伝達、連絡、調整を行っております。

内部監査業務では、当連結会計年度においては連結子会社7社の内部監査を実施し、前回の指摘事項の改善状況も監査対象としております。

連結子会社に関しては、本社のみならず、地方支店・事務所も監査対象としております。

リ．反社会的勢力排除に向けた基本的な考え方

当社は、東京証券取引所で定めている企業行動規範及び暴力団対策法等の趣旨に則り、企業倫理行動規範を制定し、反社会的勢力からの不当な要求に応じないこと、反社会的勢力を利する等の行為を行わないことを遵守事項としております。

ヌ．反社会的勢力排除に向けた体制の整備状況

当社における社内体制の整備は以下の通りです。

対応統括部署の設置状況

不当要求に対する対応統括部署として、総務室が中心となり担当しております。

外部の専門機関との連携状況

管轄警察署担当係官並びに弁護士等の専門家とは、平素から緊密な連携を保ち、相談、助言、指導等を受けております。

また、当社は、公益社団法人警視庁管内特殊暴力防止対策連合会（特防連）の会員であり、総務担当者の特防連または地区特防協の主催する研修会及び情報交換会への参加を通じて、地区特防協会員企業との情報共有及び連携強化を図っております。

反社会的勢力排除に関する情報の収集・管理状況

特防連及び地区特防協を通じて得られた情報に基づき、反社会的勢力に関する最新情報を総務室において管理しております。

今後の整備に係る課題

企業倫理行動規範を制定しておりますが、必要に応じて関連規程及び対応マニュアル等を整備してまいります。

3) 役員報酬の内容

役員区分ごとの報酬等の総額、報酬等の種類別の総額及び対象となる役員の員数

役員区分	報酬等の総額 (百万円)	報酬等の種類別の総額(百万円)				対象となる 役員の員数 (人)
		基本報酬	ストック・ オプション	賞与	退職慰労金	
取締役 (社外取締役を除く。)	175	146			29	7
監査役 (社外監査役を除く。)	6	6			0	1
社外役員	4	4				3

イ．提出会社の役員ごとの連結報酬等の総額等

連結報酬等の総額が1億円以上である者が存在しないため、記載しておりません。

ロ．役員の報酬等の額またはその算定方法の決定に関する方針の内容及び決定方法

取締役・監査役報酬は、それぞれ株主総会にて決議された報酬総額の限度額の範囲内において、支給しております。役員報酬は、取締役会の授権を受けた代表取締役が当社の定める一定の基準に基づき、決定しております。各監査役の報酬額は、監査役の協議により決定しております。

4) 株式の保有状況

当社及び連結子会社のうち、投資株式の貸借対照表計上額（投資株式計上額）が最も大きい会社（最大保有会社）である当社については以下の通りであります。

イ. 保有目的が純投資目的以外の目的である投資株式

銘柄数 4 銘柄  
貸借対照表計上額の合計額 2,864百万円

ロ. 保有目的が純投資目的以外の目的である投資株式の保有区分、銘柄、株式数、貸借対照表計上額及び保有目的

前事業年度  
特定投資株式

銘柄	株式数 (株)	貸借対照表計上額 (百万円)	保有目的
小野薬品工業(株)	75,000	210	取引関係の強化のため
(株)ヤクルト本社	17,500	79	取引関係の強化のため
計	92,500	289	

当事業年度  
特定投資株式

銘柄	株式数 (株)	貸借対照表計上額 (百万円)	保有目的
(株)スズケン	632,000	2,528	業務提携関係の維持強化
小野薬品工業(株)	75,000	191	取引関係の強化のため
(株)ヤクルト本社	17,500	141	取引関係の強化のため
計	724,500	2,861	

ハ. 保有目的が純投資目的である投資株式  
特にありません。

(2) 【監査報酬の内容等】

【監査公認会計士等に対する報酬の内容】

区分	前連結会計年度		当連結会計年度	
	監査証明業務に 基づく報酬(百万円)	非監査業務に 基づく報酬(百万円)	監査証明業務に 基づく報酬(百万円)	非監査業務に 基づく報酬(百万円)
提出会社(注)	63	8	66	-
連結子会社(注)	-	1	-	-
計	63	9	66	-

(注) 当社及び連結子会社と会計監査人との間の監査契約において、会社法に基づく監査と金融商品取引法に基づく監査の監査報酬の額を区分しておらず、実質的にも区分できないため上記「提出会社」及び「連結子会社」の金額にはこれらの合計額を記載しております。

【その他重要な報酬の内容】

(前連結会計年度)

財務諸表監査及び内部統制監査を受ける一部の海外連結子会社は、当社の会計監査人等と同一のネットワーク(Deloitte Touche Tohmatsu)に属している会計事務所と財務諸表監査についての監査契約を締結しています。

(当連結会計年度)

財務諸表監査及び内部統制監査を受ける一部の海外連結子会社は、当社の会計監査人等と同一のネットワーク(Deloitte Touche Tohmatsu)に属している会計事務所と財務諸表監査についての監査契約を締結しています。

【監査公認会計士等の提出会社に対する非監査業務の内容】

(前連結会計年度)

当社及び当社連結子会社は、会計監査人に対して、公認会計士法第2条第1項の業務以外の業務(非監査業務)として、財務デューデリジェンス、統合人事制度構築及び評価者研修に関する助言指導に係る業務等を依頼しております。

(当連結会計年度)

該当事項はありません。

【監査報酬の決定方針】

該当事項はありませんが、監査日程等を勘案したうえで決定しております。

## 第5 【経理の状況】

### 1 連結財務諸表及び財務諸表の作成方法について

(1) 当社の連結財務諸表は、「連結財務諸表の用語、様式及び作成方法に関する規則」(昭和51年大蔵省令第28号)に基づいて作成しております。

(2) 当社の財務諸表は、「財務諸表等の用語、様式及び作成方法に関する規則」(昭和38年大蔵省令第59号。以下「財務諸表等規則」という。)に基づいて作成しております。

なお、当社は、特例財務諸表提出会社に該当し、財務諸表等規則第127条の規定により財務諸表を作成しております。

### 2 監査証明について

当社は、金融商品取引法第193条の2第1項の規定に基づき、連結会計年度(平成28年10月1日から平成29年9月30日まで)の連結財務諸表及び事業年度(平成28年10月1日から平成29年9月30日まで)の財務諸表について、有限責任監査法人トーマツにより監査を受けております。

### 3 連結財務諸表等の適正性を確保するための特段の取組みについて

当社は、連結財務諸表等の適正性を確保するための特段の取組みを行っております。具体的には、会計基準等の内容を適切に把握し、適正な連結財務諸表等を作成できる体制を整備するため、公益財団法人財務会計基準機構へ加入しております。また、会計基準等の内容を適切に把握するとともに、会計基準等の変更等についての的確に対応するために専門情報を有する各種団体の行うセミナー等に参加しております。

## 1 【連結財務諸表等】

## (1) 【連結財務諸表】

## 【連結貸借対照表】

(単位：百万円)

	前連結会計年度 (平成28年9月30日)	当連結会計年度 (平成29年9月30日)
資産の部		
流動資産		
現金及び預金	16,027	22,773
受取手形及び売掛金	12,071	13,119
有価証券	599	662
商品	1,120	1,052
仕掛品	2,131	1,756
繰延税金資産	1,272	1,706
その他	3,157	3,004
貸倒引当金	47	52
流動資産合計	36,333	44,023
固定資産		
有形固定資産		
建物	3,029	4,387
減価償却累計額	877	1,504
建物(純額)	2,151	2,883
器具及び備品	1,370	1,737
減価償却累計額	832	997
器具及び備品(純額)	537	739
その他	378	954
減価償却累計額	181	432
その他(純額)	197	522
有形固定資産合計	2,886	4,145
無形固定資産		
のれん	6,603	7,107
その他	658	726
無形固定資産合計	7,261	7,834
投資その他の資産		
投資有価証券	1,670	4,039
長期貸付金	889	887
敷金及び保証金	1,669	1,704
繰延税金資産	566	542
退職給付に係る資産	37	42
その他	2,119	2,024
貸倒引当金	905	898
投資その他の資産合計	6,047	8,342
固定資産合計	16,196	20,322
資産合計	52,530	64,345

(単位：百万円)

	前連結会計年度 (平成28年9月30日)	当連結会計年度 (平成29年9月30日)
<b>負債の部</b>		
流動負債		
支払手形及び買掛金	1,404	1,120
短期借入金	265	65
1年内返済予定の長期借入金	774	774
未払法人税等	1,531	1,905
賞与引当金	2,515	2,840
受注損失引当金	21	215
その他	6,883	8,365
流動負債合計	13,395	15,287
固定負債		
長期借入金	2,544	1,660
役員退職慰労引当金	263	320
退職給付に係る負債	1,247	1,245
資産除去債務	460	497
その他	254	472
固定負債合計	4,770	4,195
負債合計	18,165	19,483
<b>純資産の部</b>		
株主資本		
資本金	3,888	3,888
資本剰余金	12,107	13,451
利益剰余金	19,398	23,437
自己株式	2,014	230
株主資本合計	33,379	40,545
その他の包括利益累計額		
その他有価証券評価差額金	56	372
為替換算調整勘定	730	1,007
退職給付に係る調整累計額	252	107
その他の包括利益累計額合計	422	1,272
非支配株主持分	563	3,043
純資産合計	34,364	44,862
負債純資産合計	52,530	64,345

## 【連結損益計算書及び連結包括利益計算書】

## 【連結損益計算書】

(単位：百万円)

	前連結会計年度 (自 平成27年10月1日 至 平成28年9月30日)	当連結会計年度 (自 平成28年10月1日 至 平成29年9月30日)
売上高	52,703	60,482
売上原価	37,175	41,406
売上総利益	15,527	19,075
販売費及び一般管理費		
役員報酬	727	765
給料及び賞与	3,458	4,102
賞与引当金繰入額	363	437
役員退職慰労引当金繰入額	65	64
退職給付費用	103	126
賃借料	680	716
支払手数料	528	508
その他	3,376	4,760
販売費及び一般管理費合計	9,303	11,484
営業利益	6,224	7,591
営業外収益		
受取利息	39	66
保険解約益	79	49
受取手数料	10	10
消費税等差益	351	-
受取配当金	18	31
為替差益	-	124
その他	108	50
営業外収益合計	608	334
営業外費用		
支払利息	33	40
貸倒引当金繰入額	95	-
持分法による投資損失	67	26
リース解約損	-	14
その他	47	33
営業外費用合計	243	115
経常利益	6,589	7,809
特別利益		
投資有価証券売却益	196	10
出資金売却益	70	-
関係会社株式売却益	-	300
段階取得に係る差益	48	-
特別利益合計	315	311
特別損失		
持分変動損失	95	86
投資有価証券評価損	37	-
その他	13	-
特別損失合計	146	86
税金等調整前当期純利益	6,758	8,034
法人税、住民税及び事業税	2,962	3,423
法人税等調整額	243	366
法人税等合計	2,719	3,057
当期純利益	4,038	4,977
非支配株主に帰属する当期純利益	72	313
親会社株主に帰属する当期純利益	3,966	4,663



## 【連結包括利益計算書】

(単位：百万円)

	前連結会計年度 (自 平成27年10月1日 至 平成28年9月30日)	当連結会計年度 (自 平成28年10月1日 至 平成29年9月30日)
当期純利益	4,038	4,977
その他の包括利益		
その他有価証券評価差額金	121	429
為替換算調整勘定	1,185	651
退職給付に係る調整額	259	145
持分法適用会社に対する持分相当額	136	6
その他の包括利益合計	1,703	1,218
包括利益	2,335	6,196
(内訳)		
親会社株主に係る包括利益	2,324	5,514
非支配株主に係る包括利益	10	681

## 【連結株主資本等変動計算書】

前連結会計年度(自 平成27年10月1日 至 平成28年9月30日)

(単位：百万円)

	株主資本				
	資本金	資本剰余金	利益剰余金	自己株式	株主資本合計
当期首残高	1,875	3,593	16,260	572	21,155
当期変動額					
株式交換による増加	2,012	8,521			10,534
連結子会社の増資による持分の増減		8			8
剰余金の配当			827		827
親会社株主に帰属する当期純利益			3,966		3,966
自己株式の取得				1,545	1,545
自己株式の処分		0		103	103
株主資本以外の項目の当期変動額(純額)					
当期変動額合計	2,012	8,513	3,138	1,441	12,223
当期末残高	3,888	12,107	19,398	2,014	33,379

	その他の包括利益累計額				非支配株主持分	純資産合計
	その他有価証券 評価差額金	為替換算 調整勘定	退職給付に係る 調整累計額	その他の 包括利益 累計額合計		
当期首残高	65	1,990	7	2,063	370	23,590
当期変動額						
株式交換による増加						10,534
連結子会社の増資による持分の増減						8
剰余金の配当						827
親会社株主に帰属する当期純利益						3,966
自己株式の取得						1,545
自己株式の処分						103
株主資本以外の項目の当期変動額(純額)	121	1,259	259	1,641	192	1,449
当期変動額合計	121	1,259	259	1,641	192	10,774
当期末残高	56	730	252	422	563	34,364

当連結会計年度(自 平成28年10月1日 至 平成29年9月30日)

(単位：百万円)

	株主資本				
	資本金	資本剰余金	利益剰余金	自己株式	株主資本合計
当期首残高	3,888	12,107	19,398	2,014	33,379
当期変動額					
連結子会社に対する 持分変動に伴う資本 剰余金の増減		1,135			1,135
持分法の適用範囲の 変動			507		507
剰余金の配当			1,132		1,132
親会社株主に帰属す る当期純利益			4,663		4,663
自己株式の取得				104	104
自己株式の処分		208		1,888	2,097
株主資本以外の項目 の当期変動額(純 額)					
当期変動額合計	-	1,344	4,038	1,783	7,166
当期末残高	3,888	13,451	23,437	230	40,545

	その他の包括利益累計額				非支配株主持分	純資産合計
	その他有価証券 評価差額金	為替換算 調整勘定	退職給付に係る 調整累計額	その他の 包括利益 累計額合計		
当期首残高	56	730	252	422	563	34,364
当期変動額						
連結子会社に対する 持分変動に伴う資本 剰余金の増減						1,135
持分法の適用範囲の 変動						507
剰余金の配当						1,132
親会社株主に帰属す る当期純利益						4,663
自己株式の取得						104
自己株式の処分						2,097
株主資本以外の項目 の当期変動額(純 額)	429	276	145	850	2,480	3,331
当期変動額合計	429	276	145	850	2,480	10,497
当期末残高	372	1,007	107	1,272	3,043	44,862

## 【連結キャッシュ・フロー計算書】

(単位：百万円)

	前連結会計年度 (自 平成27年10月1日 至 平成28年9月30日)	当連結会計年度 (自 平成28年10月1日 至 平成29年9月30日)
<b>営業活動によるキャッシュ・フロー</b>		
税金等調整前当期純利益	6,758	8,034
減価償却費	587	762
のれん償却額	719	1,098
持分法による投資損益(は益)	67	26
賞与引当金の増減額(は減少)	747	310
関係会社株式売却損益(は益)	-	300
退職給付に係る負債の増減額(は減少)	120	209
役員退職慰労引当金の増減額(は減少)	33	57
受取利息及び受取配当金	57	97
支払利息	33	40
投資有価証券売却損益(は益)	196	10
投資有価証券評価損益(は益)	37	-
出資金売却益	70	-
段階取得に係る差益	48	-
持分変動損益(は益)	95	86
売上債権の増減額(は増加)	165	534
たな卸資産の増減額(は増加)	378	639
仕入債務の増減額(は減少)	694	464
その他の流動負債の増減額(は減少)	585	786
その他	488	254
小計	9,075	10,899
利息及び配当金の受取額	57	95
利息の支払額	34	44
法人税等の支払額	3,911	3,114
営業活動によるキャッシュ・フロー	5,186	7,835
<b>投資活動によるキャッシュ・フロー</b>		
定期預金の預入による支出	8	327
定期預金の払戻による収入	35	20
有形固定資産の取得による支出	443	629
無形固定資産の取得による支出	125	180
投資有価証券の取得による支出	11	1,997
投資有価証券の償還による収入	-	300
投資有価証券の売却による収入	314	600
敷金及び保証金の差入による支出	108	148
敷金及び保証金の回収による収入	78	115
保険積立金の積立による支出	144	151
出資金の払込による支出	375	423
連結の範囲の変更を伴う子会社株式の取得による支出	-	3 899
連結の範囲の変更を伴う子会社株式の取得による収入	-	13
その他	526	17
投資活動によるキャッシュ・フロー	1,315	3,726

(単位：百万円)

	前連結会計年度 (自 平成27年10月1日 至 平成28年9月30日)	当連結会計年度 (自 平成28年10月1日 至 平成29年9月30日)
<b>財務活動によるキャッシュ・フロー</b>		
短期借入れによる収入	6,697	3,060
短期借入金の返済による支出	7,050	3,260
長期借入れによる収入	300	49
長期借入金の返済による支出	867	949
自己株式の取得による支出	1,011	104
自己株式の売却による収入	126	2,139
株式の発行による収入	-	2,700
非支配株主からの払込みによる収入	-	46
配当金の支払額	827	1,131
非支配株主への配当金の支払額	5	41
連結の範囲の変更を伴わない子会社株式の取得による支出	-	442
その他	122	61
財務活動によるキャッシュ・フロー	2,515	2,005
現金及び現金同等物に係る換算差額	553	375
現金及び現金同等物の増減額（は減少）	801	6,490
現金及び現金同等物の期首残高	14,692	16,607
株式交換による現金及び現金同等物の増加額	<sup>2</sup> 1,113	-
現金及び現金同等物の期末残高	<sup>1</sup> 16,607	<sup>1</sup> 23,097

【注記事項】

(連結財務諸表作成のための基本となる重要な事項)

1 連結の範囲に関する事項

連結子会社の数 43社

主要な連結子会社の名称は、「第1 企業の概況 4. 関係会社の状況」に記載しているため、省略しておりません。

(増加) 株式取得により3社増加

中国基因工程有限公司、上海華新生物高技術有限公司、株式会社エスエムオーメディシス

(減少) 合併により2社減少

株式会社総合臨床ホールディングス、ジェイクルーズ株式会社

2 持分法の適用に関する事項

持分法を適用した関連会社の数 3社

会社名

益新四薬(常州)科技有限公司、他2社

(減少) 売却により2社減少

GNI-EPS(HONG KONG)HOLDINGS LIMITED、天津睿瀛生物科技有限公司

3 連結子会社の事業年度等に関する事項

連結子会社のうち、益新国際医薬科技有限公司、益新(中国)有限公司、益通(蘇州)医療技術有限公司、上海華新生物高技術有限公司、益通(南通)医療設備有限公司、益新(南通)医薬科技有限公司、北京益信開元医療健康投資組合企業、EPS AMERICAS CORP. 他9社の決算日は12月31日、株式会社エスエムオーメディシスの決算日は、3月31日であり、その他の連結子会社の事業年度の末日は、連結決算年度と一致しております。

連結財務諸表の作成に当たっては、決算日が12月31日及び3月31日の連結子会社については、連結決算日現在で実施した仮決算に基づく財務諸表を使用しております。

4 会計方針に関する事項

(1) 重要な資産の評価基準及び評価方法

有価証券

その他有価証券

時価のあるもの

主として当連結会計年度末日の市場価格等に基づく時価法

(評価差額は全部純資産直入法により処理し、売却原価は主として移動平均法により算定)

時価のないもの

移動平均法による原価法

たな卸資産

仕掛品及び商品

主として個別法による原価法(貸借対照表価額は収益性の低下に基づく簿価切下げの方法により算定)

デリバティブ

時価法

(2) 重要な減価償却資産の減価償却の方法

有形固定資産（リース資産を除く）

当社及び国内連結子会社は定率法（ただし、建物及び平成28年4月1日以降に取得した建物附属設備については定額法）によっております。在外連結子会社は定額法によっております。

なお、主な耐用年数は、建物15～47年、器具及び備品5～15年であります。

無形固定資産（リース資産を除く）

自社利用ソフトウェアについて、利用可能期間（5年）に基づく定額法によっております。

リース資産

所有権移転外ファイナンス・リース取引に係るリース資産

リース期間を耐用年数とし、残存価額を零とする定額法を採用しております。

(3) 重要な引当金の計上基準

貸倒引当金

債権の貸倒れによる損失に備えるため、一般債権については貸倒実績率により、貸倒懸念債権等特定の債権については個別に回収可能性を勘案した必要額を計上することとしております。

賞与引当金

従業員の賞与の支給に備えるため、翌連結会計年度支給見込額のうち当連結会計年度負担相当額を計上しております。

受注損失引当金

受注契約に係る将来の損失に備えるため、当連結会計年度における受注契約に係る損失見込額を計上しております。

役員退職慰労引当金

役員の退職慰労金の支給に備えるため、内規に基づく当連結会計年度末要支給見込額を計上しております。

(4) 退職給付に係る会計処理の方法

退職給付見込額の期間帰属方法

退職給付債務の算定にあたり、退職給付見込額を当連結会計年度末までの期間に帰属させる方法については、給付算定式基準によっております。

数理計算上の差異及び過去勤務費用の費用処理方法

数理計算上の差異は、各連結会計年度の発生時における従業員の平均残存勤務期間以内の一定の年数（5年）による定額法により按分した額をそれぞれ発生の翌連結会計年度から費用処理することとしております。

過去勤務費用は、その発生時の従業員の平均残存勤務期間以内の一定の年数（5年）による定額法により費用処理しております。

未認識数理計算上の差異及び未認識過去勤務費用については、税効果を調整の上、純資産の部におけるその他の包括利益累計額の退職給付に係る調整累計額に計上しております。

小規模企業等における簡便法の採用

国内の一部の連結子会社は、退職給付に係る負債及び退職給付費用の計算に、退職給付に係る期末自己都合要支給額を退職給付債務とする方法を用いた簡便法を適用しております。

(5) 重要な外貨建の資産又は負債の本邦通貨への換算の基準

外貨建金銭債権債務は、当連結会計年度末の直物為替相場により円貨に換算し、換算差額は損益として処理しております。なお、在外子会社の資産、負債は決算日の直物為替相場により円貨に換算し、収益及び費用は期中平均相場により円貨に換算し、換算差額は純資産の部における「為替換算調整勘定」及び「非支配株主持分」に含めております。

(6) 重要なヘッジ会計の方法

ヘッジ会計の方法

繰延ヘッジ処理を採用しております。また、特例処理の要件を満たしている金利スワップについては特例処理によっております。

ヘッジ手段とヘッジ対象

ヘッジ手段・・・金利スワップ

ヘッジ対象・・・借入金

#### ヘッジ方針

デリバティブ取引に関する内部規程に基づき、ヘッジ対象に係る金利変動リスクをヘッジしております。

#### ヘッジ有効性評価の方法

ヘッジ対象のキャッシュ・フロー変動の累計とヘッジ手段のキャッシュ・フロー変動の累計を比較し、その変動額の比率によって有効性を評価しております。

ただし、特例処理によっている金利スワップについては有効性の評価を省略しております。

#### (7) のれんの償却方法及び償却期間

のれんの償却については、5～10年間の定額法により償却を行っております。

但し、金額が少額なものについては発生時に一括償却しております。

#### (8) 連結キャッシュ・フロー計算書における資金の範囲

連結キャッシュ・フロー計算書における資金（現金及び現金同等物）は、手許現金、随時引き出し可能な預金及び容易に換金可能であり、かつ、価値の変動について僅少なリスクしか負わない取得日から3ヶ月以内に償還期限の到来する短期投資からなっております。

#### (9) その他連結財務諸表作成のための重要な事項

##### 消費税等の会計処理

税抜方式によっております。

#### (表示方法の変更)

##### (連結損益計算書関係)

前連結会計年度において、「販売費及び一般管理費」の「その他」に含めていた「退職給付費用」は、金額的重要性が増したため、当連結会計年度より独立掲記することとしております。この表示方法の変更を反映させるため、前連結会計年度の連結財務諸表の組替えを行っております。

この結果、前連結会計年度の連結損益計算書において、「販売費及び一般管理費」の「その他」に表示していた3,479百万円は、「退職給付費用」103百万円、「その他」3,376百万円として組み替えております。

##### (連結キャッシュ・フロー計算書)

前連結会計年度において、独立掲記しておりました「営業活動によるキャッシュ・フロー」の「貸倒引当金の増減額」は、重要性が乏しくなったため、当連結会計年度より「その他」に含めて表示しております。この表示方法の変更を反映させるため、前連結会計年度の連結財務諸表の組替えを行っております。

この結果、前連結会計年度の連結キャッシュ・フロー計算書において、「営業活動によるキャッシュ・フロー」に表示していた「貸倒引当金の増減額」83百万円、「その他」572百万円は、「その他」488百万円として組み替えております。



(追加情報)

「繰延税金資産の回収可能性に関する適用」

「繰延税金資産の回収可能性に関する適用指針」(企業会計基準適用指針第26号 平成28年3月28日)を当連結会計年度から適用しております。

「従業員持株会信託型E S O P」の会計処理について

当社では、当社グループ従業員に対する中長期的な企業価値向上へのインセンティブの付与を目的として「従業員持株会信託型E S O P」を導入しております。

(1) 取引の概要

本制度では、当社が「イーピーエス従業員持株会」(以下、「持株会」)に加入する全ての当社グループ従業員のうち、一定の要件を充足する者を受益者とする信託(以下、「持株会信託」)を設定し、持株会信託は5年間にわたり持株会が取得すると見込まれる数の当社株式を、銀行から取得資金の借入を行った上で、株式市場から予め取得します。その後、持株会信託は持株会が定期的に行う当社株式の取得に際して、その都度当社株式を持株会に売却します。持株会に対する当社株式の売却を通じて売却益相当額が累積した場合には、これを残余財産として受益者要件を充足する従業員に対して分配します。

なお当社は、持株会信託が当社株式を取得するための借入に対して補償を行うため、当社株価の下落により、持株会信託が借入債務を完済できなかった場合には、当社が借入先銀行に対して残存債務を弁済するため、従業員への追加負担はありません。

当該株式の取得、処分に関する会計処理については、「従業員等に信託を通じて自社の株式を交付する取引に関する実務上の取扱い」(企業会計基準委員会 実務対応報告第30号(平成27年3月26日公表))を適用し、当該指針に従って会計処理を行っております。

(2) 信託に残存する自社の株式

信託に残存する当社株式を、信託における帳簿価額(付随費用の金額を除く。)により、純資産の部に自己株式として計上しております。当該自己株式の帳簿価額及び株式数は、当連結会計年度末において52百万円、47,600株であります。

(3) 総額法の適用により計上された借入金の帳簿価額

当連結会計年度 百万円

(連結貸借対照表関係)

関連会社に対するものは、次の通りです。

	前連結会計年度 (平成28年9月30日)	当連結会計年度 (平成29年9月30日)
投資有価証券(株式)	516百万円	3百万円
その他(出資金)	41	31

(連結包括利益計算書関係)

その他の包括利益に係る組替調整額及び税効果額

	前連結会計年度 (自 平成27年10月1日 至 平成28年9月30日)	当連結会計年度 (自 平成28年10月1日 至 平成29年9月30日)
その他有価証券評価差額金：		
当期発生額	3百万円	632百万円
組替調整額	196	10
税効果調整前	192	621
税効果額	70	192
その他有価証券評価差額金	121	429
為替換算調整勘定：		
当期発生額	1,185	651
組替調整額		
税効果調整前	1,185	651
税効果額		
為替換算調整勘定	1,185	651
退職給付に係る調整額：		
当期発生額	409	147
組替調整額	6	78
税効果調整前	402	225
税効果額	142	80
退職給付に係る調整額	259	145
持分法適用会社に対する持分相当額：		
当期発生額	138	18
組替調整額	2	25
持分法適用会社に対する持分相当額	136	6
その他の包括利益合計	1,703	1,218

(連結株主資本等変動計算書関係)

前連結会計年度(自 平成27年10月1日 至 平成28年9月30日)

1. 発行済株式の種類及び総数並びに自己株式の種類及び株式数に関する事項

	当連結会計年度 期首株式数(株)	当連結会計年度 増加株式数(株)	当連結会計年度 減少株式数(株)	当連結会計年度末 株式数(株)
発行済株式				
普通株式	38,426,113	7,885,276		46,311,389
合計	38,426,113	7,885,276		46,311,389
自己株式				
普通株式	626,280	1,171,022	94,285	1,703,017
合計	626,280	1,171,022	94,285	1,703,017

- (注) 1 発行済株式の増加7,885,276株は、平成28年1月1日に実施いたしました株式会社総合臨床ホールディングスとの株式交換によるものです。
- 2 当連結会計年度末の自己株式数には、持株会信託が保有する自社の株式が136,600株含まれております。
- 3 自己株式の増加1,171,022株は、当連結会計年度より連結の範囲に含めております株式会社総合臨床ホールディングスが所有する当社株式400,000株、市場買付767,500株、及び単元未満株式の買取3,522株によるものです。
- 4 自己株式の減少94,285株は持株会信託での売却93,900株、単元未満株式の売却385株によるものです。

2. 配当に関する事項

(1) 配当金支払額

決議	株式の種類	配当金の総額 (百万円)	1株当たり配当額 (円)	基準日	効力発生日
平成27年12月22日 定時株主総会	普通株式	380	10	平成27年9月30日	平成27年12月24日
平成28年5月2日 取締役会	普通株式	451	10	平成28年3月31日	平成28年6月6日

- (注) 1 配当金の総額には、持株会信託に対する配当金4百万円を含めております。
- 2 平成28年5月2日取締役会決議による1株当たり配当額には、創立25周年記念配当2円を含めております。

(2) 基準日が当連結会計年度に属する配当のうち、配当の効力発生日が翌連結会計年度となるもの

決議	株式の種類	配当金の総額 (百万円)	配当の原資	1株当たり 配当額(円)	基準日	効力発生日
平成28年12月22日 定時株主総会	普通株式	671	利益剰余金	15	平成28年9月30日	平成28年12月26日

- (注) 1 配当金の総額には、持株会信託に対する配当金2百万円を含めております。
- 2 平成28年12月22日定時株主総会決議による1株当たり配当額には、特別配当5円を含めております。

当連結会計年度（自 平成28年10月1日 至 平成29年9月30日）

1. 発行済株式の種類及び総数並びに自己株式の種類及び株式数に関する事項

	当連結会計年度 期首株式数(株)	当連結会計年度 増加株式数(株)	当連結会計年度 減少株式数(株)	当連結会計年度末 株式数(株)
発行済株式				
普通株式	46,311,389			46,311,389
合計	46,311,389			46,311,389
自己株式				
普通株式	1,703,017	76,995	1,593,113	186,899
合計	1,703,017	76,995	1,593,113	186,899

- (注) 1 当連結会計年度末の自己株式数には、持株会信託が保有する自社の株式が 47,600株含まれております。  
 2 自己株式の増加76,995株は、市場買付73,000株、及び単元未満株式の買取3,995株によるものです。  
 3 自己株式の減少1,593,113株は、持株会信託での売却89,000株、単元未満株式の売却113株、及び第三者割当による自己株式処分1,504,000株によるものです。

2. 配当に関する事項

(1) 配当金支払額

決議	株式の種類	配当金の総額 (百万円)	1株当たり配当額 (円)	基準日	効力発生日
平成28年12月22日 定時株主総会	普通株式	671	15	平成28年9月30日	平成28年12月26日
平成29年5月2日 取締役会	普通株式	461	10	平成29年3月31日	平成29年6月5日

- (注) 1 配当金の総額には、持株会信託に対する配当金2百万円を含めております。  
 2 平成28年12月22日定時株主総会決議による1株当たり配当額には、特別配当5円を含めております。

(2) 基準日が当連結会計年度に属する配当のうち、配当の効力発生日が翌連結会計年度となるもの

決議	株式の種類	配当金の総額 (百万円)	配当の原資	1株当たり 配当額(円)	基準日	効力発生日
平成29年12月22日 定時株主総会	普通株式	923	利益剰余金	20	平成29年9月30日	平成29年12月25日

- (注) 1 配当金の総額には、持株会信託に対する配当金0百万円を含めております。  
 2 平成29年12月22日定時株主総会決議による1株当たり配当額には、特別配当8円を含めております。

(連結キャッシュ・フロー計算書関係)

1 現金及び現金同等物の期末残高と連結貸借対照表に掲記されている科目の金額との関係

	前連結会計年度 (自 平成27年10月1日 至 平成28年9月30日)	当連結会計年度 (自 平成28年10月1日 至 平成29年9月30日)
現金及び預金勘定	16,027百万円	22,773百万円
預入期間が3か月を超える定期預金	19	338
有価証券	599	662
現金及び現金同等物	16,607	23,097

2 株式交換により新たに連結子会社となった会社の資産及び負債の主な内訳

前連結会計年度(自 平成27年10月1日 至 平成28年9月30日)

株式交換により新たに株式会社総合臨床ホールディングスとその連結子会社を連結したことに伴う連結開始時の資産及び負債の内訳と取得価額との関係は次の通りです。

	(百万円)
流動資産	5,167
固定資産	1,506
のれん	6,496
流動負債	2,078
固定負債	149
非支配株主持分	71
株式会社総合臨床ホールディングスの株式 の取得価額	10,871

なお、流動資産には、連結開始時の現金及び現金同等物が1,113百万円含まれており、「株式交換による現金及び現金同等物の増加額」に計上しております。

また、この株式交換により、資本金及び資本剰余金が次の通り増加しております。

株式交換による資本金の増加 2,012百万円

株式交換による資本剰余金の増加 8,521百万円

3 株式の取得により新たに連結子会社となった会社の資産及び負債の主な内訳

当連結会計年度(自 平成28年10月1日 至 平成29年9月30日)

株式の取得により新たに中国基因工程有限公司及びその子会社である上海華新生物高技術有限公司を連結したことに伴う連結開始時の資産及び負債の内訳並びに中国基因工程有限公司の株式の取得価額と同社の取得に係る支出(純額)との関係は次の通りです。

	(百万円)
流動資産	1,151
固定資産	841
のれん	1,417
流動負債	688
固定負債	25
非支配株主持分	672
株式の取得価額	2,024
支配獲得時までの取得価額	649
現金及び現金同等物	474
取得のための支出	899

(リース取引関係)

(借主側)

1. ファイナンス・リース取引

所有権移転外ファイナンス・リース取引

リース資産の内容

有形固定資産

主としてCRO事業及びCSO事業での情報関連機器(工具、器具及び備品)であります。

リース資産の減価償却の方法

連結財務諸表作成のための基本となる重要な事項「4. 会計方針に関する事項 (2) 重要な減価償却資産の減価償却の方法」に記載の通りであります。

2. オペレーティング・リース取引

オペレーティング・リース取引のうち解約不能のものに係る未経過リース料

(単位: 百万円)

	前連結会計年度 (平成28年9月30日)	当連結会計年度 (平成29年9月30日)
1年内	25	25
1年超	29	7
合計	54	33

(金融商品関係)

1. 金融商品の状況に関する事項

(1) 金融商品に対する取組方針

当社グループは、資金運用については一時的な余裕資金は短期的な預金や安全性の高い金融資産で運用し、資金調達においては事業計画に照らして当社グループ間でのキャッシュマネジメントサービス及び銀行からの借入により調達しております。デリバティブは、後述するリスクを回避するために利用しており、投機的な取引は行わない方針であります。

(2) 金融商品の内容及びそのリスク

営業債権である受取手形及び売掛金と取引先企業等に対する長期貸付金には、顧客の信用リスクがあり、また、外貨建営業債権は為替変動リスクに晒されております。投資有価証券については、主に企業価値向上につながる取引先企業等の業務上の関係を有する企業の株式であり、市場価格の変動リスクがあります。

営業債務である支払手形及び買掛金は、ほとんど1年以内の支払期日であり、その一部は外貨建てのため為替変動リスクに晒されております。借入金は、主に運転資金など営業活動に係る資金調達を目的としたものであります。

デリバティブ取引は、借入金に係る支払金利の変動リスクに対するヘッジを目的とした金利スワップ取引であります。なお、ヘッジ会計に関するヘッジ手段とヘッジ対象、ヘッジの方針、ヘッジの有効性の評価方法等については、前述の「会計方針に関する事項」の「重要なヘッジ会計の方法」をご参照ください。

(3) 金融商品に係るリスク管理体制

信用リスク（取引先の契約不履行等に係るリスク）の管理

当社及びグループ各社は、債権管理に係る社内規程に従い、営業債権及び長期貸付金について取引先ごとに期日管理及び残高管理を行うとともに、財政状態などの悪化等による回収懸念の早期把握や軽減を図っております。デリバティブ取引の利用にあたっては、リスクを軽減するために、高格付を有する金融機関に限定して取引を行っております。

市場リスク（為替や金利等の変動リスク）の管理

借入金に係る支払金利の変動リスクについては、金利スワップ取引を利用しております。デリバティブ取引の執行・管理については、取引権限及び取引限度額等を定めた各社内規程に従って担当部門が決裁担当者の承認を得て行っております。

投資有価証券については、定期的に時価や発行体の財務状況等を把握し、保有状況を定期的に見直しております。

資金調達に係る流動性リスク（支払期日に支払いを実行できなくなるリスク）の管理

当社及び一部の連結子会社は、適時に資金繰計画及び予想を作成・更新するとともに、必要な運転資金を手許流動性資金として保持することなどにより、流動性リスクを管理しております。

(4) 金融商品の時価等に関する事項についての補足説明

金融商品の時価には、市場価格に基づく価額のほか、市場価格がない場合には合理的に算定された価額が含まれており、当該価額の算定においては変動要因を織り込んでいるため異なる前提条件等を採用することにより当該価額が変動することがあります。

また、「デリバティブ取引関係」注記におけるデリバティブ取引に関する契約額等については、その金額自体がデリバティブ取引に係る市場リスクを示すものではありません。

2. 金融商品の時価等に関する事項

連結貸借対照表計上額、時価及びこれらの差額については、次の通りであります。

なお、時価を把握することが極めて困難と認められるものは、次表には記載しておりません。

前連結会計年度（平成28年9月30日）

（単位：百万円）

		連結貸借対照表計上額	時価	差額
(1)	現金及び預金	16,027	16,027	
(2)	受取手形及び売掛金	12,071	12,071	
(3)	有価証券	599	599	
(4)	投資有価証券	1,098	1,098	0
(5)	長期貸付金	889		
	貸倒引当金（ ）	885		
		4	4	
(6)	敷金及び保証金	1,669	1,651	17
資産計		31,471	31,454	17
(1)	支払手形及び買掛金	1,404	1,404	
(2)	短期借入金	265	265	
(3)	未払法人税等	1,531	1,531	
(4)	長期借入金	3,318	3,311	6
負債計		6,520	6,513	6



当連結会計年度（平成29年9月30日）

（単位：百万円）

		連結貸借対照表計上額	時価	差額
(1)	現金及び預金	22,773	22,773	
(2)	受取手形及び売掛金	13,119	13,119	
(3)	有価証券	662	662	
(4)	投資有価証券	3,267	3,267	
(5)	長期貸付金	887		
	貸倒引当金（ ）	882		
		4	4	
(6)	敷金及び保証金	1,704	1,612	92
資産計		41,533	41,440	92
(1)	支払手形及び買掛金	1,120	1,120	
(2)	短期借入金	65	65	
(3)	未払法人税等	1,905	1,905	
(4)	長期借入金	2,434	2,428	5
負債計		5,525	5,520	5

（ ）長期貸付金に個別に計上している貸倒引当金を控除しております。

（注1）金融商品の時価の算定方法並びに有価証券及びデリバティブ取引に関する事項

#### 資産

(1) 現金及び預金、(2) 受取手形及び売掛金、(3) 有価証券

短期で決済され、時価は帳簿価額とほぼ等しいことから、当該帳簿価額を時価としております。

(4) 投資有価証券

株式は取引所の価格を時価としており、債券は取引所の価格又は取引金融機関から提示された価格によっております。また、保有目的ごとの有価証券に関する注記事項については「有価証券関係」注記をご参照ください。

(5) 長期貸付金

長期貸付金の時価の算定は、将来のキャッシュ・フローを債務者のリスクを反映した市場利率で返済期間にわたり割引計算したものを時価としております。

(6) 敷金及び保証金

敷金及び保証金の時価の算定は将来のキャッシュ・フローを合理的と考えられる利率に基づいて割り引いた現在価値により算定しております。

#### 負債

(1) 支払手形及び買掛金、(2) 短期借入金、(3) 未払法人税等

短期で決済され、時価は帳簿価額とほぼ等しいことから、当該帳簿価額を時価としております。

(4) 長期借入金

長期借入金のうち、変動金利によるものは、短期間で市場金利を反映することから、時価は帳簿価額と近似していると考えられるため、当該帳簿価額によっております。固定金利によるものは、元利金の合計額を、取引先金融機関から提示された同様の新規借入を行った場合に想定される利率で割り引いて算定する方法によっております。なお、長期借入金の金額については、1年以内返済予定の金額を含んでおります。

## デリバティブ取引

デリバティブ取引に関しては、「デリバティブ取引関係」注記をご参照ください。

(注2) 時価を把握することが極めて困難と認められる金融商品

(単位：百万円)

区分	前連結会計年度 (平成28年9月30日)	当連結会計年度 (平成29年9月30日)
非上場株式及び関係会社株式	571	771

これらについては、市場価額がなく、かつ将来キャッシュ・フローを見積もることができず、時価を把握することが極めて困難であると認められるため、上表の「(4) 投資有価証券」には含めておりません。

(注3) 金融債権及び満期のある有価証券の連結決算日後の償還予定額

前連結会計年度 (平成28年9月30日)

(単位：百万円)

	1年以内	1年超5年以内	5年超10年以内	10年超
現金及び預金	16,027			
受取手形及び売掛金	12,071			
投資有価証券 満期保有目的債券 (社債)		300		
長期貸付金		889		
合計	28,099	1,190		

(注) 敷金及び保証金(1,669百万円)については、償還予定が明確に確定できないため、上記表には含めておりません。

当連結会計年度 (平成29年9月30日)

(単位：百万円)

	1年以内	1年超5年以内	5年超10年以内	10年超
現金及び預金	22,773			
受取手形及び売掛金	13,119			
投資有価証券 満期保有目的債券 (社債)				
長期貸付金		887		
合計	35,893	887		

(注) 敷金及び保証金(1,704百万円)については、償還予定が明確に確定できないため、上記表には含めておりません。

(注4) 長期借入金及びその他の有利子負債の連結決算日後の返済予定額

前連結会計年度(平成28年9月30日)

(単位:百万円)

	1年以内	1年超 2年以内	2年超 3年以内	3年超 4年以内	4年超 5年以内	5年超
短期借入金	265					
長期借入金	774	774	674	686	210	200
合計	1,039	774	674	686	210	200

当連結会計年度(平成29年9月30日)

(単位:百万円)

	1年以内	1年超 2年以内	2年超 3年以内	3年超 4年以内	4年超 5年以内	5年超
短期借入金	65					
長期借入金	774	674	576	210	100	100
合計	839	674	576	210	100	100

(有価証券関係)

## 1. 満期保有目的の債券

前連結会計年度(平成28年9月30日)

	種類	連結貸借対照表 計上額(百万円)	時価 (百万円)	差額 (百万円)
時価が連結貸借対照表計上額 を超えるもの	(1) 国債・地方債等			
	(2) 社債	300	301	0
	(3) その他			
	小計	300	301	0
時価が連結貸借対照表計上額 を超えないもの	(1) 国債・地方債等			
	(2) 社債			
	(3) その他			
	小計			
合計		300	301	0

当連結会計年度(平成29年9月30日)

	種類	連結貸借対照表 計上額(百万円)	時価 (百万円)	差額 (百万円)
時価が連結貸借対照表計上額 を超えるもの	(1) 国債・地方債等			
	(2) 社債			
	(3) その他			
	小計			
時価が連結貸借対照表計上額 を超えないもの	(1) 国債・地方債等			
	(2) 社債			
	(3) その他			
	小計			
合計				

## 2. その他有価証券

前連結会計年度(平成28年9月30日)

	種類	連結貸借対照表 計上額(百万円)	取得原価 (百万円)	差額 (百万円)
連結貸借対照表計上額が取得 原価を超えるもの	(1) 株式	210	131	78
	(2) 債券			
	(3) その他			
	小計	210	131	78
連結貸借対照表計上額が取得 原価を超えないもの	(1) 株式	587	755	168
	(2) 債券			
	(3) その他	599	599	
	小計	1,186	1,354	168
合計		1,397	1,486	89

(注) 非上場株式(連結貸借対照表計上額 55百万円)については、市場価額がなく、時価を把握することが極めて困難と認められることから、上表の「その他有価証券」には含めておりません。

当連結会計年度（平成29年9月30日）

	種類	連結貸借対照表 計上額(百万円)	取得原価 (百万円)	差額 (百万円)
連結貸借対照表計上額が取得 原価を超えるもの	(1) 株式	2,861	2,214	646
	(2) 債券			
	(3) その他			
	小計	2,861	2,214	646
連結貸借対照表計上額が取得 原価を超えないもの	(1) 株式	406	522	116
	(2) 債券			
	(3) その他	662	662	
	小計	1,068	1,184	116
合計		3,929	3,399	530

(注) 非上場株式（連結貸借対照表計上額 768百万円）については、市場価額がなく、時価を把握することが極めて困難と認められることから、上表の「その他有価証券」には含めておりません。

### 3. 売却した満期保有目的の債券

種類	前連結会計年度 (自 平成27年10月1日 至 平成28年9月30日)			当連結会計年度 (自 平成28年10月1日 至 平成29年9月30日)		
	売却原価 (百万円)	売却額 (百万円)	売却損益 (百万円)	売却原価 (百万円)	売却額 (百万円)	売却損益 (百万円)
社債	-	-	-	300	300	-
合計	-	-	-	300	300	-

売却の理由

社債発行会社より、社債の期日前償還の依頼があった為。

### 4. 売却したその他有価証券

前連結会計年度（自 平成27年10月1日 至 平成28年9月30日）

区分	売却額 (百万円)	売却益の合計額 (百万円)	売却損の合計額 (百万円)
株式	314	196	
債券			
その他			
合計	314	196	

当連結会計年度（自 平成28年10月1日 至 平成29年9月30日）

区分	売却額 (百万円)	売却益の合計額 (百万円)	売却損の合計額 (百万円)
株式	159	10	
債券			
その他			
合計	159	10	

### 5. 減損処理を行った有価証券

前連結会計年度において、有価証券について37百万円（その他有価証券の株式 37百万円）減損処理を行っております。

当連結会計年度において、減損処理を行った有価証券はありません。

(デリバティブ取引関係)

1. ヘッジ会計が適用されていないデリバティブ取引

該当事項はありません。

2. ヘッジ会計が適用されているデリバティブ取引

金利関係

前連結会計年度 (平成28年9月30日)

ヘッジ会計の方法	取引の種類	主なヘッジ対象	契約額等 (百万円)	契約額等のうち 1年超 (百万円)	時価 (百万円)
金利スワップの特例処理	金利スワップ取引 支払固定・受取変動	長期借入金	500	400	(注)
合計			500	400	

(注) 時価の算定方法

金利スワップの特例処理によるものは、ヘッジ対象とされている長期借入金と一体として処理されているため、その時価は、当該長期借入金の時価に含めて記載しております。

当連結会計年度 (平成29年9月30日)

ヘッジ会計の方法	取引の種類	主なヘッジ対象	契約額等 (百万円)	契約額等のうち 1年超 (百万円)	時価 (百万円)
金利スワップの特例処理	金利スワップ取引 支払固定・受取変動	長期借入金	400	300	(注)
合計			400	300	

(注) 時価の算定方法

金利スワップの特例処理によるものは、ヘッジ対象とされている長期借入金と一体として処理されているため、その時価は、当該長期借入金の時価に含めて記載しております。

(退職給付関係)

1. 採用している退職給付制度の概要

当社及び一部の連結子会社は、従業員の退職給付に充てるため、積立型、非積立型の確定給付制度及び確定拠出制度を採用しております。

確定給付企業年金制度（すべて積立型制度であります。）を採用している当社及び一部の連結子会社は、平成29年10月1日をもって退職金制度について、最終給与比例方式からポイント制へ移行しております。

退職一時金制度では、退職給付として、給与と勤務期間に基づいた一時金を支給しております。

なお、一部の国内連結子会社が有する確定給付企業年金制度及び退職一時金制度は、簡便法により退職給付債務に係る負債及び退職給付費用を計算しております。

2. 確定給付制度

(1) 退職給付債務の期首残高と期末残高の調整表（簡便法を適用した制度を除く。）

(単位：百万円)

	前連結会計年度	当連結会計年度
	(自 平成27年10月1日 至 平成28年9月30日)	(自 平成28年10月1日 至 平成29年9月30日)
退職給付債務の期首残高	3,275	4,117
勤務費用	529	630
利息費用	38	8
数理計算上の差異の発生額	450	221
退職給付の支払額	176	136
過去勤務費用の当期発生額		65
その他		15
退職給付債務の期末残高	4,117	4,448

(2) 年金資産の期首残高と期末残高の調整表（簡便法を適用した制度を除く。）

(単位：百万円)

	前連結会計年度	当連結会計年度
	(自 平成27年10月1日 至 平成28年9月30日)	(自 平成28年10月1日 至 平成29年9月30日)
年金資産の期首残高	2,669	3,031
期待運用収益	4	45
数理計算上の差異の発生額	41	8
事業主からの拠出額	492	485
退職給付の支払額	158	129
その他	17	15
年金資産の期末残高	3,031	3,408

(3) 簡便法を適用した制度の、退職給付に係る負債の期首残高と期末残高の調整表

(単位：百万円)

	前連結会計年度	当連結会計年度
	(自 平成27年10月1日 至 平成28年9月30日)	(自 平成28年10月1日 至 平成29年9月30日)
退職給付に係る負債の期首残高	76	92
退職給付費用	182	223
退職給付の支払額	11	28
制度への拠出額	164	167
その他	9	43
退職給付に係る負債の期末残高	92	163

## (4) 退職給付債務及び年金資産の期末残高と連結貸借対照表に計上された退職給付に係る負債及び退職給付に係る資産の調整表

(単位：百万円)

	前連結会計年度 (平成28年9月30日)	当連結会計年度 (平成29年9月30日)
積立型制度の退職給付債務	4,677	5,057
年金資産	3,606	4,055
	1,071	1,001
非積立型制度の退職給付債務	139	201
連結貸借対照表に計上された負債と資産の純額	1,210	1,203
退職給付に係る負債	1,247	1,245
退職給付に係る資産	37	42
連結貸借対照表に計上された負債と資産の純額	1,210	1,203

(注) 簡便法を適用した制度を含みます。

## (5) 退職給付費用及びその内訳項目の金額

(単位：百万円)

	前連結会計年度 (自平成27年10月1日 至平成28年9月30日)	当連結会計年度 (自平成28年10月1日 至平成29年9月30日)
勤務費用	529	630
利息費用	38	8
期待運用収益	4	45
数理計算上の差異の費用処理額	6	78
簡便法で計算した退職給付費用	182	223
確定給付制度に係る退職給付費用	752	895

## (6) 退職給付に係る調整額

退職給付に係る調整額に計上した項目(税効果控除前)の内訳は次の通りであります。

(単位：百万円)

	前連結会計年度 (自平成27年10月1日 至平成28年9月30日)	当連結会計年度 (自平成28年10月1日 至平成29年9月30日)
過去勤務費用		65
数理計算上の差異	402	291
合計	402	225

## (7) 退職給付に係る調整累計額

退職給付に係る調整累計額に計上した項目(税効果控除前)の内訳は次の通りであります。

(単位：百万円)

	前連結会計年度 (平成28年9月30日)	当連結会計年度 (平成29年9月30日)
未認識過去勤務費用		65
未認識数理計算上の差異	387	96
合計	387	162



(8) 年金資産に関する事項

年金資産の主な内訳

年金資産合計に対する主な分類ごとの比率は、次の通りであります。

保険資産（一般勘定） 100%

長期期待運用収益率の設定方法

年金資産の長期期待運用収益率を決定するため、現在及び予想される年金資産の配分と、年金資産を構成する多様な資産からの現在及び将来期待される長期の収益率を考慮しております。

(9) 数理計算上の計算基礎に関する事項

主要な数理計算上の計算基礎（加重平均で表しております。）

	前連結会計年度 (自 平成27年10月1日 至 平成28年9月30日)	当連結会計年度 (自 平成28年10月1日 至 平成29年9月30日)
割引率	0.21%	0.51%
長期期待運用収益率	1.50%	1.50%

3. 確定拠出制度

当社連結子会社の確定拠出制度への要拠出額は、前連結会計年度121百万円、当連結会計年度173百万円でありま  
す。

(ストック・オプション等関係)

該当事項はありません。

(税効果会計関係)

1. 繰延税金資産及び繰延税金負債の発生の主な原因別の内訳

	前連結会計年度 (平成28年9月30日)	当連結会計年度 (平成29年9月30日)
<b>(繰延税金資産)</b>		
未払事業税及び未払地方法人特別税	136百万円	186百万円
賞与引当金	835	962
退職給付に係る負債	416	405
役員退職慰労引当金	83	102
賞与引当金に係る未払社会保険料	121	136
投資有価証券評価損	22	0
資産除去債務	141	146
繰越欠損金	954	1,031
貸倒引当金	300	301
その他	363	689
繰延税金資産小計	3,377	3,962
評価性引当額	1,500	1,640
繰延税金資産合計	1,876	2,322
<b>(繰延税金負債)</b>		
その他有価証券評価差額金	24	209
資産除去債務に対応する除去費用	51	71
その他	2	
繰延税金負債合計	77	281
繰延税金資産の純額	1,798	2,040

(注) 前連結会計年度及び当連結会計年度における繰延税金資産の純額は、連結貸借対照表の以下の項目に含まれています。

	前連結会計年度 (平成28年9月30日)	当連結会計年度 (平成29年9月30日)
流動資産 - 繰延税金資産	1,272百万円	1,706百万円
固定資産 - 繰延税金資産	566	542
流動負債 - その他	0	0
固定負債 - その他	40	207

2. 法定実効税率と税効果会計適用後の法人税等の負担率との間に重要な差異があるときの、当該差異の原因となった  
主要な項目別の内訳

	前連結会計年度 (平成28年9月30日)	当連結会計年度 (平成29年9月30日)
法定実効税率	33.1%	30.9%
(調整)		
交際費等永久に損金に算入されない項目	1.2	0.5
住民税均等割等	1.1	0.9
評価性引当額	1.0	0.3
のれん償却額	3.4	4.2
税額控除等	1.1	2.2
税率変更による期末繰延税金資産の減額修正	0.2	
連結子会社との税率差異	2.3	3.1
その他	1.1	0.5
税効果会計適用後の法人税等の負担率	40.2 %	38.1 %

(企業結合等関係)

取得による企業結合

(1) 企業結合の概要

被取得企業の名称及びその事業の内容

被取得企業の名称 中国基因工程有限公司(以下「中国基因」という。)

事業の内容 投資関連業務

なお、中国基因の子会社である上海華新生物高技術有限公司の企業の名称及びその事業の内容は以下の通りとなります。

企業の名称 上海華新生物高技術有限公司(以下「華新製薬」という。)

事業の内容 医薬品開発・製造・販売

企業結合を行った主な理由

E P Sグループでは、「日中をつなぐヘルスケア産業の専門商社」を目指す益新事業セグメントにおいて、従前から中国のヘルスケア市場での事業を行ってまいりました。また、益新事業セグメントでは、現在の中核である医療機器事業に加えて、中国におけるヘルスケアビジネスの領域で新たな有望事業・収益獲得の機会を探っております。

今般、当セグメントの中国医薬品医療機器業界における経営基盤を固めるため、華新製薬を子会社に有する中国基因の株式を取得し、子会社化することといたしました。

企業結合日

平成28年10月11日(みなし取得日 平成28年10月1日)

企業結合の法的形式

現金を対価とする株式取得

結合後企業の名称

変更はありません。

取得した議決権比率

61.96%

取得企業を決定するに至った主な根拠

当社の連結子会社である益新(中国)有限公司らが現金を対価として株式を取得したことによるものであります。

(2) 連結損益計算書に含まれる被取得企業の業績の期間

平成28年10月1日から平成29年9月30日まで

(3) 被取得企業の取得原価及び対価の種類ごとの内訳

取得の対価	現金	2,024百万円
取得原価		2,024百万円

(4) 主要な取得関連費用の内容及び金額

税金関係 20百万円

(5) 発生したのれんの金額、発生原因、償却方法及び償却期間

発生したのれんの金額

1,417百万円

発生原因

主として被取得企業の今後の事業展開において期待される将来の超過収益力によるものであります。

償却方法及び償却期間

7年間にわたる均等償却

(6) 企業結合日に受け入れた資産及び引き受けた負債の額並びにその主な内訳

流動資産	1,151 百万円
固定資産	841
資産合計	1,992
流動負債	688
固定負債	25
負債合計	713

共通支配下の取引等

子会社の第三者割当増資

(1) 取引の概要

結合当事企業の名称及びその事業の内容

結合当事企業の名称

E P S 益新株式会社（当社の連結子会社）

事業の内容

ヘルスケア産業分野における日本・中国・東南アジアをつなぐ専門商社事業、益新事業セグメント統括

企業結合日

平成28年10月18日

企業結合の法的形式

非支配株主への第三者割当増資

結合後企業の名称

変更ありません

第三者割当増資の金額

2,700百万円（株式会社スズケンが第三者割当増資により出資しております）

その他取引の概要に関する事項

中国での両社グループの既存事業の機能強化を図ることに加え、製造支援事業や流通事業をはじめとする医療サービス事業における新たな付加価値の創出を目指すことを目的とし、本件増資を実施いたしました。

(2) 実施した会計処理の概要

「企業結合に関する会計基準」（企業会計基準第21号 平成25年9月13日）及び「企業結合会計基準及び事業分離等会計基準に関する適用指針」（企業会計基準適用指針第10号 平成25年9月13日）に基づき、共通支配下の取引等のうち、非支配株主との取引として処理しております。

(3) 非支配株主との取引に係る持分変動に関する事項

非支配株主との取引によって増加した資本剰余金の金額

1,446百万円

資本剰余金の主な変動要因

第三者割当増資に伴い、払込額と持分の増減額との間に差額が生じたことによるものであります。

(資産除去債務関係)

資産除去債務のうち連結貸借対照表に計上しているもの

(1) 当該資産除去債務の概要

事務所等の不動産賃貸契約に伴う原状回復義務であります。

(2) 当該資産除去債務の金額の算定方法

事務所等の使用見込期間を主たる資産の耐用年数と見積り、割引率は使用見込期間に対応する国債を参考に合理的に考えられる利率により、資産除去債務の金額を計算しています。

(3) 当該資産除去債務の総額の増減

	前連結会計年度 (自 平成27年10月1日 至 平成28年9月30日)	当連結会計年度 (自 平成28年10月1日 至 平成29年9月30日)
期首残高	403百万円	480百万円
有形固定資産の取得に伴う増加額	32	43
時の経過による調整額	4	4
資産除去債務の履行による減少額	35	31
連結の範囲の変更に伴う増加額	75	
期末残高	480	497

(セグメント情報等)

【セグメント情報】

1. 報告セグメントの概要

(1) 報告セグメントの決定方法

当社グループの報告セグメントは、当社グループの構成単位のうち分離された財務情報が入手可能で、取締役会が経営資源の配分の決定及び業績を評価するために、定期的に検討を行う対象となっているものです。

当社グループは、国内外の製薬会社を主として医薬品開発に関係した業界に属し、医薬品開発の各段階やそれに付随して提供している様々なサービスや、中国における医療、医薬、BPO等に関連したサービスを提供し、「CRO事業」、「SMO事業」、「CSO事業」、「Global Research 事業」及び「益新事業」の5つのセグメントを報告セグメントとしています。

(2) 各報告セグメントに属するサービスの種類

「CRO事業」は、国内での臨床試験（製造販売後調査及び試験を含む）実施にあたって、製薬会社等との委受託契約による臨床試験の運営と管理に関する種々の専門的なサービスを主に提供しています。

「SMO事業」は、臨床試験を実施する医療機関と契約を締結することにより、医療機関に対してCRC（医療機関において臨床試験の実施をサポートする者）派遣、臨床試験事務局等を中心とする専門的なサービスを主に提供しています。

「CSO事業」は、製薬会社から医薬品の販売に関するサービスを受託して、MR（主に医薬品の適正な使用と普及を目的として、医薬関係者に医薬品の品質・有効性・安全性等に関する情報の提供や、副作用情報等の収集・伝達を業務として行う者）業務の受託や派遣等のほか、医薬品に関する情報提供支援業務等を主に行っています。

「Global Research 事業」は、製薬会社のグローバル開発に対応し、アジア及び欧米各国での臨床試験（製造販売後調査及び試験を含む）を実施するにあたって、種々のサービスを提供しています。

「益新事業」は、主として医薬品の研究・開発・製造・販売、医療機器の製造販売等のヘルスケア分野で中国における多様な顧客ニーズに対応して、最適なビジネスソリューションを主に提供しています。

(3) 報告セグメントの変更等に関する事項

これまで報告セグメントの「その他」に含まれていたCPO事業について、当該事業における業態が医薬・医療に関わるBPO（Business Processing Outsourcing）業務から、臨床研究に係る運営と管理に関する種々のサービスを提供する業務に変化しており、CRO事業と同様な業務が主体となっていることから、当連結会計年度よりCRO事業に含めて開示する方法に変更しております。

なお、前連結会計年度のセグメント情報は、当該変更後の報告セグメントの区分に基づき作成しております。

2. 報告セグメントごとの売上高、利益又は損失、資産、負債その他の項目の金額の算定方法

報告されている事業セグメントの会計処理の方法は、「連結財務諸表作成のための基本となる重要な事項」における記載と同一です。

報告セグメントの利益は、営業利益をベースとした数値です。

セグメント間の売上高は、一般的に妥当な取引価額に基づいています。

3. 報告セグメントごとの売上高、利益又は損失、資産、負債その他の項目の金額に関する情報

前連結会計年度 (自 平成27年10月1日 至 平成28年9月30日)

(単位：百万円)

	報告セグメント							調整額(注1)	連結財務諸表計上額
	CRO事業	S MO事業	C SO事業	Global Research 事業	益新事業	その他	計		
売上高									
外部顧客への売上高	26,157	10,874	7,480	4,006	3,939	244	52,703		52,703
セグメント間の内部売上高又は振替高	1,966	87	29	53	17	1,108	3,262	(3,262)	
計	28,123	10,961	7,509	4,060	3,957	1,353	55,966	(3,262)	52,703
セグメント利益	5,985	610	426	183	(31)	9	7,183	(959)	6,224
セグメント資産	23,160	17,244	3,248	2,906	8,463	609	55,634	(3,104)	52,530
その他の項目									
減価償却費	245	136	113	13	44	9	563	24	587
のれんの償却額	125	487	12	4	116		746	(27)	719
持分法適用会社への投資額					557		557		557
有形固定資産及び無形固定資産の増加額	259	6,624	55	34	75	36	7,086	14	7,101

- (注) 1 セグメント利益の調整額(959)百万円には、セグメント間取引消去等の80百万円、各報告セグメントに配分していない全社費用(1,040)百万円が含まれております。全社費用の主なものは、当社(持株会社)に係る費用です。
- 2 セグメント資産の調整額(3,104)百万円には、セグメント間取引消去等の(5,450)百万円、各報告セグメントに配分していない全社資産2,346百万円が含まれております。全社資産の主なものは、当社(持株会社)に係る資産です。



当連結会計年度(自 平成28年10月1日 至 平成29年9月30日)

(単位:百万円)

	報告セグメント							調整額(注1)	連結財務諸表計上額
	CRO事業	S MO事業	C SO事業	Global Research事業	益新事業	その他	計		
売上高									
外部顧客への売上高	27,053	13,898	8,251	4,800	6,183	294	60,482		60,482
セグメント間の内部売上高又は振替高	2,950	118	52	15	15	1,389	4,542	(4,542)	
計	30,004	14,016	8,303	4,816	6,199	1,683	65,024	(4,542)	60,482
セグメント利益	6,653	1,698	486	(536)	251	67	8,621	(1,029)	7,591
セグメント資産	25,765	18,235	3,481	2,404	11,347	1,040	62,274	2,071	64,345
その他の項目									
減価償却費	292	119	116	17	155	20	722	40	762
のれんの償却額	123	656	11		334		1,125	(27)	1,098
持分法適用会社への投資額					34		34		34
有形固定資産及び無形固定資産の増加額	334	65	70	5	1,586	91	2,154	7	2,161

- (注) 1 セグメント利益の調整額(1,029)百万円には、セグメント間取引消去等の30百万円、各報告セグメントに配分していない全社費用(1,060)百万円が含まれております。全社費用の主なものは、当社(持株会社)に係る費用です。
- 2 セグメント資産の調整額2,071百万円には、セグメント間取引消去等の(3,474)百万円、各報告セグメントに配分していない全社資産5,546百万円が含まれております。全社資産の主なものは、当社(持株会社)に係る資産です。
- 3 当連結会計年度より「国内CRO事業」、「国内S MO事業」、「国内C SO事業」はそれぞれ、「CRO事業」、「S MO事業」、「C SO事業」と名称を変更いたしました。また、前連結会計年度のセグメント情報は、変更後の報告セグメントの名称で表示しております。

【関連情報】

前連結会計年度（自 平成27年10月1日 至 平成28年9月30日）

1．製品及びサービスごとの情報

セグメント情報に同様の情報を開示しているため、記載を省略しております。

2．地域ごとの情報

(1) 売上高

(単位：百万円)

日本	中国	その他	合計
46,688	3,498	2,516	52,703

(注) 売上高は顧客の所在地を基礎とし、国又は地域に分類しております。

(2) 有形固定資産

(単位：百万円)

日本	中国	その他	合計
1,525	1,339	22	2,886

3．主要な顧客ごとの情報

特定の顧客への外部売上高が連結損益計算書の売上高の10%未満であるため、記載を省略しております。

当連結会計年度（自 平成28年10月1日 至 平成29年9月30日）

1．製品及びサービスごとの情報

セグメント情報に同様の情報を開示しているため、記載を省略しております。

2．地域ごとの情報

(1) 売上高

(単位：百万円)

日本	中国	その他	合計
51,069	5,718	3,693	60,482

(注) 売上高は顧客の所在地を基礎とし、国又は地域に分類しております。

(2) 有形固定資産

(単位：百万円)

日本	中国	その他	合計
1,687	2,441	16	4,145

3．主要な顧客ごとの情報

特定の顧客への外部売上高が連結損益計算書の売上高の10%未満であるため、記載を省略しております。

【報告セグメントごとの固定資産の減損損失に関する情報】

前連結会計年度（自 平成27年10月1日 至 平成28年9月30日）

重要性が乏しいため、記載を省略しております。

当連結会計年度（自 平成28年10月1日 至 平成29年9月30日）

該当事項はありません。

【報告セグメントごとののれんの償却額及び未償却残高に関する情報】

前連結会計年度（自 平成27年10月1日 至 平成28年9月30日）

(単位：百万円)

	C R O事業	S M O事業	C S O事業	Global Research 事業	益新事業	その他	全社・消去	合計
当期償却額	125	487	12	4	116		27	719
当期末残高	292	6,013	23		345		70	6,603

当連結会計年度（自 平成28年10月1日 至 平成29年9月30日）

(単位：百万円)

	C R O事業	S M O事業	C S O事業	Global Research 事業	益新事業	その他	全社・消去	合計
当期償却額	123	656	11		334		27	1,098
当期末残高	170	5,359	12		1,609		43	7,107

【報告セグメントごとの負ののれん発生益に関する情報】

前連結会計年度（自 平成27年10月1日 至 平成28年9月30日）

重要な負ののれん発生益はありません。

当連結会計年度（自 平成28年10月1日 至 平成29年9月30日）

重要な負ののれん発生益はありません。

【関連当事者情報】

前連結会計年度（自 平成27年10月1日 至 平成28年9月30日）

連結財務諸表提出会社と関連当事者との取引

該当事項はありません。

当連結会計年度（自 平成28年10月1日 至 平成29年9月30日）

連結財務諸表提出会社と関連当事者との取引

該当事項はありません。

（1株当たり情報）

項目	前連結会計年度 (自 平成27年10月1日 至 平成28年9月30日)	当連結会計年度 (自 平成28年10月1日 至 平成29年9月30日)
1株当たり純資産額	757円73銭	906円64銭
1株当たり当期純利益金額	92円31銭	101円17銭

- (注) 1 前連結会計年度及び当連結会計年度における潜在株式調整後1株当たり当期純利益金額については、潜在株式が存在しないため、記載しておりません。
- 2 株主資本において自己株式として計上されている持株会信託に残存する自社の株式は、1株当たり当期純利益金額の算定上、期中平均株式数の計算において控除する自己株式に含めており、また、1株当たり純資産額の算定上、期末発行済株式総数から控除する自己株式数に含めております。  
1株当たり当期純利益金額の算定上、控除した当該自己株式の期中平均株式数は、前連結会計年度178,500株、当連結会計年度85,500株であり、1株当たり純資産額の算定上、控除した当該自己株式の期末株式数は、前連結会計年度136,600株、当連結会計年度47,600株であります。
- 3 1株当たり当期純利益金額の算定上の基礎は、以下の通りです。

	前連結会計年度 (自 平成27年10月1日 至 平成28年9月30日)	当連結会計年度 (自 平成28年10月1日 至 平成29年9月30日)
1株当たり当期純利益金額		
親会社株主に帰属する当期純利益(百万円)	3,966	4,663
普通株主に帰属しない金額(百万円)		
普通株式に係る親会社株主に帰属する 当期純利益(百万円)	3,966	4,663
普通株式の期中平均株式数(株)	42,965,500	46,099,267
希薄化効果を有しないため、潜在株式調整後1株当たり 当期純利益の算定に含めなかった潜在株式の概要		

【連結附属明細表】

【社債明細表】

該当事項はありません。

【借入金等明細表】

区分	当期首残高 (百万円)	当期末残高 (百万円)	平均利率 (%)	返済期限
短期借入金	265	65	0.3	
1年以内に返済予定の長期借入金	774	774	0.7	
1年以内に返済予定のリース債務	40	71	3.6	
長期借入金(1年以内に返済予定のものを除く)	2,544	1,660	0.7	平成35年
リース債務(1年以内に返済予定のものを除く。)	86	154	3.6	平成34年
合計	3,710	2,725		

- (注) 1 「平均利率」については、借入金等の期末残高に対する加重平均利率を記載しております。  
2 長期借入金及びリース債務(1年以内に返済予定のものを除く)の連結決算日後5年内における返済予定額は次の通りであります。

	1年超2年以内 (百万円)	2年超3年以内 (百万円)	3年超4年以内 (百万円)	4年超5年以内 (百万円)
長期借入金	674	576	210	100
リース債務	56	53	34	10

【資産除去債務明細表】

区分	当期首残高 (百万円)	当期増加額 (百万円)	当期減少額 (百万円)	当期末残高 (百万円)
不動産賃貸借契約に伴う原状回復義務	480	48	31	497

(2) 【その他】

当連結会計年度における四半期情報等

(累計期間)	第 1 四半期	第 2 四半期	第 3 四半期	当連結会計年度
売上高(百万円)	14,511	30,397	44,637	60,482
税金等調整前四半期(当期)純利益金額(百万円)	1,842	4,621	6,370	8,034
親会社株主に帰属する四半期(当期)純利益金額(百万円)	876	2,555	3,529	4,663
1株当たり四半期(当期)純利益金額(円)	19.00	55.44	76.57	101.17

(会計期間)	第 1 四半期	第 2 四半期	第 3 四半期	第 4 四半期
1株当たり四半期純利益金額(円)	19.00	36.43	21.12	24.59

## 2 【財務諸表等】

## (1) 【財務諸表】

## 【貸借対照表】

(単位：百万円)

	前事業年度 (平成28年9月30日)	当事業年度 (平成29年9月30日)
資産の部		
流動資産		
現金及び預金	943	1,571
売掛金	148	10
仕掛品	5	3
前払費用	19	23
繰延税金資産	15	28
未収還付税金	484	567
関係会社短期貸付金	2,000	315
その他	151	66
流動資産合計	3,768	2,586
固定資産		
有形固定資産		
建物	352	372
減価償却累計額	134	167
建物（純額）	218	205
器具及び備品	43	44
減価償却累計額	28	31
器具及び備品（純額）	15	12
リース資産	30	30
減価償却累計額	12	17
リース資産（純額）	17	12
有形固定資産合計	251	230
無形固定資産		
その他	9	8
無形固定資産合計	9	8
投資その他の資産		
投資有価証券	292	2,864
関係会社株式	27,308	27,030
関係会社出資金	13	13
長期貸付金	279	276
関係会社長期貸付金	4,845	4,443
敷金及び保証金	339	308
その他	58	30
貸倒引当金	279	276
投資その他の資産合計	32,860	34,691
固定資産合計	33,121	34,931
資産合計	36,889	37,517

(単位：百万円)

	前事業年度 (平成28年9月30日)	当事業年度 (平成29年9月30日)
<b>負債の部</b>		
<b>流動負債</b>		
関係会社短期借入金	2,000	1,072
1年内返済予定の長期借入金	444	1,444
リース債務	4	4
未払金	74	78
未払費用	41	50
未払法人税等	4	24
未払消費税等	3	24
賞与引当金	23	24
その他	4	7
流動負債合計	2,598	2,730
<b>固定負債</b>		
長期借入金	1,634	1,080
関係会社長期借入金	2,500	-
リース債務	12	8
退職給付引当金	13	16
役員退職慰労引当金	160	190
繰延税金負債	36	210
資産除去債務	78	86
その他	72	37
固定負債合計	4,510	1,630
負債合計	7,109	4,361
<b>純資産の部</b>		
<b>株主資本</b>		
資本金	3,888	3,888
<b>資本剰余金</b>		
資本準備金	13,587	13,587
その他資本剰余金	1	210
資本剰余金合計	13,588	13,797
<b>利益剰余金</b>		
利益準備金	10	10
<b>その他利益剰余金</b>		
別途積立金	11,517	11,517
繰越利益剰余金	2,739	3,725
利益剰余金合計	14,267	15,252
自己株式	2,014	230
株主資本合計	29,729	32,707
<b>評価・換算差額等</b>		
その他有価証券評価差額金	50	448
評価・換算差額等合計	50	448
純資産合計	29,780	33,156
負債純資産合計	36,889	37,517



## 【損益計算書】

(単位：百万円)

	前事業年度 (自 平成27年10月1日 至 平成28年9月30日)	当事業年度 (自 平成28年10月1日 至 平成29年9月30日)
売上高	156	103
営業収益		
関係会社受取配当金	2,294	2,781
経営支援料	890	1,064
営業収益合計	3,184	3,845
売上高及び営業収益合計	3,340	3,949
売上原価	119	105
売上総利益	3,220	3,843
営業費用		
役員報酬	140	157
給料及び賞与	163	229
賞与引当金繰入額	10	16
役員退職慰労引当金繰入額	32	29
支払手数料	230	269
賃借料	90	71
減価償却費	47	43
その他	255	268
営業費用合計	971	1,085
営業利益	2,249	2,757
営業外収益		
受取利息	53	37
受取配当金	6	20
為替差益	-	6
保険解約益	1	1
法人税等還付金	15	4
受取保証料	12	12
その他	1	6
営業外収益合計	91	88
営業外費用		
支払利息	39	30
貸倒引当金繰入額	79	-
その他	15	2
営業外費用合計	134	33
経常利益	2,206	2,813
特別利益		
投資有価証券売却益	196	-
特別利益合計	196	-
特別損失		
関係会社株式評価損	14	702
関係会社株式売却損	10	-
特別損失合計	24	702
税引前当期純利益	2,378	2,110
法人税、住民税及び事業税	5	5
法人税等調整額	3	13
法人税等合計	2	7
当期純利益	2,375	2,118

## 【株主資本等変動計算書】

前事業年度(自 平成27年10月1日 至 平成28年9月30日)

(単位：百万円)

	株主資本							
	資本金	資本剰余金			利益剰余金			
		資本準備金	その他資本 剰余金	資本剰余金 合計	利益準備金	その他利益剰余金		利益剰余金 合計
						別途積立金	繰越利益 剰余金	
当期首残高	1,875	5,065	1	5,066	10	11,517	1,195	12,723
当期変動額								
株式交換による増加	2,012	8,521		8,521				
剰余金の配当							831	831
当期純利益							2,375	2,375
自己株式の取得								
自己株式の処分			0	0				
株主資本以外の項目 の当期変動額（純 額）								
当期変動額合計	2,012	8,521	0	8,522	-	-	1,544	1,544
当期末残高	3,888	13,587	1	13,588	10	11,517	2,739	14,267

	株主資本		評価・換算差額等		純資産合計
	自己株式	株主資本合計	その他 有価証券 評価差額金	評価・換算 差額等合計	
当期首残高	572	19,092	63	63	19,156
当期変動額					
株式交換による増加		10,534			10,534
剰余金の配当		831			831
当期純利益		2,375			2,375
自己株式の取得	1,545	1,545			1,545
自己株式の処分	103	103			103
株主資本以外の項目 の当期変動額（純 額）			13	13	13
当期変動額合計	1,441	10,637	13	13	10,624
当期末残高	2,014	29,729	50	50	29,780

当事業年度(自 平成28年10月1日 至 平成29年9月30日)

(単位：百万円)

	株主資本							
	資本金	資本剰余金			利益準備金	利益剰余金		利益剰余金 合計
		資本準備金	その他資本 剰余金	資本剰余金 合計		別途積立金	繰越利益 剰余金	
当期首残高	3,888	13,587	1	13,588	10	11,517	2,739	14,267
当期変動額								
剰余金の配当							1,132	1,132
当期純利益							2,118	2,118
自己株式の取得								
自己株式の処分			208	208				
株主資本以外の項目 の当期変動額(純 額)								
当期変動額合計	-	-	208	208	-	-	985	985
当期末残高	3,888	13,587	210	13,797	10	11,517	3,725	15,252

	株主資本		評価・換算差額等		純資産合計
	自己株式	株主資本合計	その他 有価証券 評価差額金	評価・換算 差額等合計	
当期首残高	2,014	29,729	50	50	29,780
当期変動額					
剰余金の配当		1,132			1,132
当期純利益		2,118			2,118
自己株式の取得	104	104			104
自己株式の処分	1,888	2,097			2,097
株主資本以外の項目 の当期変動額(純 額)			397	397	397
当期変動額合計	1,783	2,977	397	397	3,375
当期末残高	230	32,707	448	448	33,156

【注記事項】

(重要な会計方針)

1 有価証券の評価基準及び評価方法

関係会社株式

移動平均法による原価法

その他有価証券

時価のあるもの

事業年度末日の市場価格等に基づく時価法（評価差額は全部純資産直入法により処理し、売却原価は主として移動平均法により算定）

時価のないもの

移動平均法による原価法

2 たな卸資産の評価基準及び評価方法

仕掛品

個別法による原価法

（貸借対照表価額は収益性の低下に基づく簿価切下げの方法）

3 固定資産の減価償却の方法

有形固定資産（リース資産を除く）

定率法（ただし、建物及び平成28年4月1日以降に取得した建物附属設備については定額法）によっております。なお、主な耐用年数は、建物10～15年、器具及び備品5年～15年であります。

無形固定資産（リース資産を除く）

自社利用ソフトウェアについて、利用可能期間（5年）に基づく定額法によっております。

リース資産

所有権移転外ファイナンス・リース取引に係るリース資産については、リース期間を耐用年数とし、残存価額を零とする定額法によっております。

4 外貨建の資産及び負債の本邦通貨への換算基準

外貨建金銭債権債務は、事業年度末日の直物為替相場により円貨に換算し、換算差額は損益として処理しております。

5 引当金の計上基準

貸倒引当金

債権の貸倒れによる損失に備えるため、一般債権については貸倒実績率により、貸倒懸念債権等特定の債権については個別に回収可能性を勘案した必要額を計上することとしております。

賞与引当金

従業員の賞与の支給に備えるため、翌事業年度支給見込額のうち当事業年度負担相当額を計上しております。

退職給付引当金

従業員の退職給付に備えるため、当事業年度末における退職給付債務及び年金資産の見込額に基づき計上しております。なお、退職給付債務の算定にあたり、退職給付見込額を当事業年度末までの期間に帰属させる方法については、給付算定式基準によっております。

数理計算上の差異は、各事業年度の発生時における従業員の平均残存勤務期間以内の一定の年数（5年）による定額法により按分した額をそれぞれ発生の日から費用処理することとしております。

過去勤務費用は、その発生時の従業員の平均残存勤務期間以内の一定の年数（5年）による定額法により費用処理しております。

役員退職慰労引当金

役員の退職慰労金の支給に備えるため、内規に基づく当事業年度末要支給見込額を計上しております。

## 6 その他財務諸表作成のための重要な事項

### (1)ヘッジ会計の方法

#### ヘッジ会計の方法

金利スワップについて特例処理の要件を満たしているため特例処理を採用しております。

#### ヘッジ手段とヘッジ対象

ヘッジ手段...金利スワップ

ヘッジ対象...借入金

#### ヘッジ方針

金利変動リスクの低減のため対象債務の範囲内でヘッジを行っております。

#### ヘッジの有効性評価の方法

特例処理の要件を満たしているため、有効性の評価を省略しております。

### (2)消費税等の会計処理

消費税等の会計処理は、税抜方式によっております。

### (3)退職給付に係る会計処理

退職給付に係る未認識数理計算上の差異及び未認識過去勤務費用の未処理額の会計処理の方法は、連結財務諸表におけるこれらの会計処理の方法と異なっております。

#### (追加情報)

「繰延税金資産の回収可能性に関する適用」

「繰延税金資産の回収可能性に関する適用指針」（企業会計基準適用指針第26号 平成28年3月28日）を当事業年度から適用しております。

「従業員持株会信託型E S O P」の会計処理について

従業員持株会に信託を通じて自社の株式を交付する取引について、連結財務諸表「注記事項」（追加情報）に同一の内容を記載しているため、注記を省略しております。

(貸借対照表関係)

関係会社に対する資産及び負債

区分表示されたもの以外で当該関係会社に対する金銭債権又は金銭債務の金額は、次の通りであります。

	前事業年度 (平成28年9月30日)	当事業年度 (平成29年9月30日)
短期金銭債権	285百万円	62百万円
短期金銭債務	41	1,041
長期金銭債務	0	0

(損益計算書関係)

関係会社との営業取引及び営業取引以外の取引

	前事業年度 (自 平成27年10月1日 至 平成28年9月30日)	当事業年度 (自 平成28年10月1日 至 平成29年9月30日)
営業取引による取引高		
売上高	120百万円	94百万円
営業収益	3,184	3,845
売上原価	9	
営業費用	175	233
営業取引以外の取引による取引高		
営業外収益	50	37
営業外費用	16	14

(有価証券関係)

子会社株式及び関連会社株式

前事業年度(平成28年9月30日)

子会社株式及び関連会社株式(貸借対照表計上額 27,308百万円)は、市場価額がなく、時価を把握することが極めて困難と認められることから記載しておりません。

当事業年度(平成29年9月30日)

子会社株式及び関連会社株式(貸借対照表計上額 27,030百万円)は、市場価額がなく、時価を把握することが極めて困難と認められることから記載しておりません。

(税効果会計関係)

1. 繰延税金資産及び繰延税金負債の発生の主な原因別の内訳

	前事業年度 (平成28年9月30日)	当事業年度 (平成29年9月30日)
<b>繰延税金資産</b>		
未払事業税及び未払地方税法人税特別税	百万円	6百万円
賞与引当金	7	7
賞与引当金に係る未払社会保険料	0	0
退職給付引当金	3	5
役員退職慰労引当金	49	58
関係会社株式評価損	345	561
投資有価証券評価損	21	
その他有価証券評価差額金	1	
資産除去債務	24	26
繰越欠損金	109	98
貸倒引当金	85	84
その他	10	21
繰延税金資産小計	657	870
評価性引当額	638	842
繰延税金資産合計	19	28
<b>繰延税金負債</b>		
その他有価証券評価差額金	24	198
資産除去債務に対応する除去費用	13	12
未収還付事業税	2	
その他	0	
繰延税金負債合計	40	210
繰延税金負債の純額	20	182

2. 法定実効税率と税効果会計適用後の法人税等の負担率との間に重要な差異があるときの、当該差異の原因となった主要な項目別の内訳

	前事業年度 (平成28年9月30日)	当事業年度 (平成29年9月30日)
法定実効税率	33.06%	30.86%
(調整)		
交際費等永久に損金に参入されない項目	0.47	0.46
受取配当金等永久に益金に参入されない項目	31.91	40.97
評価性引当額	1.44	9.92
その他	0.09	0.64
税効果会計適用後の法人税等の負担率	0.09 %	0.37 %

【附属明細表】

【有形固定資産等明細表】

(単位：百万円)

区分	資産の種類	期首帳簿価額	当期増加額	当期減少額	当期償却額	期末帳簿価格	減価償却累計額	期末取得原価
有形固定資産	建物	218	21	1	34	205	167	372
	器具及び備品	15	0	0	3	12	31	44
	リース資産	17			4	12	17	30
	計	251	22	1	42	230	216	446
無形固定資産	その他	9			0	8		9
	計	9			0	8		9

【引当金明細表】

(単位：百万円)

区分	当期首残高	当期増加額	当期減少額 (目的使用)	当期減少額 (その他)	当期末残高
貸倒引当金	279			3	276
賞与引当金	23	24	23		24
役員退職慰労引当金	160	29			190

(注) 貸倒引当金の当期減少額「その他」は貸倒懸念債権として個別に引当てた債権の回収による取崩額であります。

(2) 【主な資産及び負債の内容】

連結財務諸表を作成しているため、記載を省略しております。

(3) 【その他】

該当事項はありません。



## 第6 【提出会社の株式事務の概要】

事業年度	10月1日から9月30日まで
定時株主総会	12月中
基準日	9月30日
剰余金の配当の基準日	9月30日 3月31日
1単元の株式数	100株
単元未満株式の買取り	
取扱場所	(特別口座) 東京都杉並区和泉二丁目8番4号 三井住友信託銀行株式会社 証券代行部
株主名簿管理人	(特別口座) 東京都杉並区和泉二丁目8番4号 三井住友信託銀行株式会社
取次所	
買取手数料	株式の売買の委託に係る手数料相当額として別途定める金額
公告掲載方法	電子公告により行っております。ただし、電子公告によることができない事故その他のやむを得ない事由が生じたときは、日本経済新聞に掲載して行っております。 なお、電子公告は当社ホームページに掲載し、そのアドレスは次の通りであります。 <a href="http://www.eps-holdings.co.jp">http://www.eps-holdings.co.jp</a>
株主に対する特典	なし

(注) 当社の株主は、その有する単元未満株式について、次に掲げる権利以外の権利を有しておりません。

- 1 会社法第189条第2項各号に掲げる権利
- 2 会社法第166条第1項の規定による請求をする権利
- 3 株主の有する株式数に応じて募集株式の割当て及び募集新株予約権の割当てを受ける権利

## 第7 【提出会社の参考情報】

### 1 【提出会社の親会社等の情報】

当社は、金融商品取引法第24条の7第1項に規定する親会社等はありません。

### 2 【その他の参考情報】

当事業年度の開始日から有価証券報告書提出日までの間に、次の書類を提出しております。

(1) 有価証券報告書及びその添付書類並びに確認書	事業年度 (第26期)	自 平成27年10月1日 至 平成28年9月30日	平成28年12月22日 関東財務局長に提出。
(2) 内部統制報告書及びその添付書類			平成28年12月22日 関東財務局長に提出。
(3) 四半期報告書及び確認書	(第27期第1四半期)	自 平成28年10月1日 至 平成28年12月31日	平成29年2月13日 関東財務局長に提出。
	(第27期第2四半期)	自 平成29年1月1日 至 平成29年3月31日	平成29年5月12日 関東財務局長に提出。
	(第27期第3四半期)	自 平成29年4月1日 至 平成29年6月30日	平成29年8月14日 関東財務局長に提出。
(4) 臨時報告書	企業内容等の開示に関する内閣府令第19条第2項第9号の2(株主総会における議決権行使の結果)の規定に基づく臨時報告書であります。		平成28年12月27日 関東財務局長に提出。
	企業内容等の開示に関する内閣府令第19条第2項第4号(主要株主の異動)の規定に基づく臨時報告書であります。		平成29年9月21日 関東財務局長に提出。
(5) 自己株券買付状況報告書			平成29年1月13日 関東財務局長に提出。 平成29年2月13日 関東財務局長に提出。 平成29年3月13日 関東財務局長に提出。 平成29年4月11日 関東財務局長に提出。 平成29年5月12日 関東財務局長に提出。 平成29年6月9日 関東財務局長に提出。 平成29年7月6日 関東財務局長に提出。 平成29年8月9日 関東財務局長に提出。 平成29年9月7日 関東財務局長に提出。 平成29年10月11日 関東財務局長に提出。 平成29年11月9日 関東財務局長に提出。 平成29年12月7日 関東財務局長に提出。

## 第二部 【提出会社の保証会社等の情報】

該当事項はありません。

## 独立監査人の監査報告書及び内部統制監査報告書

平成29年12月22日

E P Sホールディングス株式会社  
取締役会 御中

有限責任監査法人トーマツ

指定有限責任社員  
業務執行社員 公認会計士 加藤 博久

指定有限責任社員  
業務執行社員 公認会計士 鈴木 健夫

指定有限責任社員  
業務執行社員 公認会計士 森竹 美江

### <財務諸表監査>

当監査法人は、金融商品取引法第193条の2第1項の規定に基づく監査証明を行うため、「経理の状況」に掲げられているE P Sホールディングス株式会社の平成28年10月1日から平成29年9月30日までの連結会計年度の連結財務諸表、すなわち、連結貸借対照表、連結損益計算書、連結包括利益計算書、連結株主資本等変動計算書、連結キャッシュ・フロー計算書、連結財務諸表作成のための基本となる重要な事項、その他の注記及び連結附属明細表について監査を行った。

### 連結財務諸表に対する経営者の責任

経営者の責任は、我が国において一般に公正妥当と認められる企業会計の基準に準拠して連結財務諸表を作成し適正に表示することにある。これには、不正又は誤謬による重要な虚偽表示のない連結財務諸表を作成し適正に表示するために経営者が必要と判断した内部統制を整備及び運用することが含まれる。

### 監査人の責任

当監査法人の責任は、当監査法人が実施した監査に基づいて、独立の立場から連結財務諸表に対する意見を表明することにある。当監査法人は、我が国において一般に公正妥当と認められる監査の基準に準拠して監査を行った。監査の基準は、当監査法人に連結財務諸表に重要な虚偽表示がないかどうかについて合理的な保証を得るために、監査計画を策定し、これに基づき監査を実施することを求めている。

監査においては、連結財務諸表の金額及び開示について監査証拠を入手するための手続が実施される。監査手続は、当監査法人の判断により、不正又は誤謬による連結財務諸表の重要な虚偽表示のリスクの評価に基づいて選択及び適用される。財務諸表監査の目的は、内部統制の有効性について意見表明するためのものではないが、当監査法人は、リスク評価の実施に際して、状況に応じた適切な監査手続を立案するために、連結財務諸表の作成と適正な表示に関連する内部統制を検討する。また、監査には、経営者が採用した会計方針及びその適用方法並びに経営者によって行われた見積りの評価も含め全体としての連結財務諸表の表示を検討することが含まれる。

当監査法人は、意見表明の基礎となる十分かつ適切な監査証拠を入手したと判断している。

### 監査意見

当監査法人は、上記の連結財務諸表が、我が国において一般に公正妥当と認められる企業会計の基準に準拠して、E P Sホールディングス株式会社及び連結子会社の平成29年9月30日現在の財政状態並びに同日をもって終了する連結会計年度の経営成績及びキャッシュ・フローの状況をすべての重要な点において適正に表示しているものと認める。

#### < 内部統制監査 >

当監査法人は、金融商品取引法第193条の2第2項の規定に基づく監査証明を行うため、E P Sホールディングス株式会社の平成29年9月30日現在の内部統制報告書について監査を行った。

#### 内部統制報告書に対する経営者の責任

経営者の責任は、財務報告に係る内部統制を整備及び運用し、我が国において一般に公正妥当と認められる財務報告に係る内部統制の評価の基準に準拠して内部統制報告書を作成し適正に表示することにある。

なお、財務報告に係る内部統制により財務報告の虚偽の記載を完全には防止又は発見することができない可能性がある。

#### 監査人の責任

当監査法人の責任は、当監査法人が実施した内部統制監査に基づいて、独立の立場から内部統制報告書に対する意見を表明することにある。当監査法人は、我が国において一般に公正妥当と認められる財務報告に係る内部統制の監査の基準に準拠して内部統制監査を行った。財務報告に係る内部統制の監査の基準は、当監査法人に内部統制報告書に重要な虚偽表示がないかどうかについて合理的な保証を得るために、監査計画を策定し、これに基づき内部統制監査を実施することを求めている。

内部統制監査においては、内部統制報告書における財務報告に係る内部統制の評価結果について監査証拠を入手するための手続が実施される。内部統制監査の監査手続は、当監査法人の判断により、財務報告の信頼性に及ぼす影響の重要性に基づいて選択及び適用される。また、内部統制監査には、財務報告に係る内部統制の評価範囲、評価手続及び評価結果について経営者が行った記載を含め、全体としての内部統制報告書の表示を検討することが含まれる。

当監査法人は、意見表明の基礎となる十分かつ適切な監査証拠を入手したと判断している。

#### 監査意見

当監査法人は、E P Sホールディングス株式会社が平成29年9月30日現在の財務報告に係る内部統制は有効であると表示した上記の内部統制報告書が、我が国において一般に公正妥当と認められる財務報告に係る内部統制の評価の基準に準拠して、財務報告に係る内部統制の評価結果について、すべての重要な点において適正に表示しているものと認める。

#### 利害関係

会社と当監査法人又は業務執行社員との間には、公認会計士法の規定により記載すべき利害関係はない。

以 上

- 
- (注) 1 . 上記は監査報告書の原本に記載された事項を電子化したものであり、その原本は当社（有価証券報告書提出会社）が別途保管しております。  
2 . XBRLデータは監査の対象には含まれていません。

## 独立監査人の監査報告書

平成29年12月22日

E P Sホールディングス株式会社  
取締役会 御中

有限責任監査法人トーマツ

指定有限責任社員  
業務執行社員 公認会計士 加藤 博久

指定有限責任社員  
業務執行社員 公認会計士 鈴木 健夫

指定有限責任社員  
業務執行社員 公認会計士 森 竹 美 江

当監査法人は、金融商品取引法第193条の2第1項の規定に基づく監査証明を行うため、「経理の状況」に掲げられているE P Sホールディングス株式会社の平成28年10月1日から平成29年9月30日までの第27期事業年度の財務諸表、すなわち、貸借対照表、損益計算書、株主資本等変動計算書、重要な会計方針、その他の注記及び附属明細表について監査を行った。

### 財務諸表に対する経営者の責任

経営者の責任は、我が国において一般に公正妥当と認められる企業会計の基準に準拠して財務諸表を作成し適正に表示することにある。これには、不正又は誤謬による重要な虚偽表示のない財務諸表を作成し適正に表示するために経営者が必要と判断した内部統制を整備及び運用することが含まれる。

### 監査人の責任

当監査法人の責任は、当監査法人が実施した監査に基づいて、独立の立場から財務諸表に対する意見を表明することにある。当監査法人は、我が国において一般に公正妥当と認められる監査の基準に準拠して監査を行った。監査の基準は、当監査法人に財務諸表に重要な虚偽表示がないかどうかについて合理的な保証を得るために、監査計画を策定し、これに基づき監査を実施することを求めている。

監査においては、財務諸表の金額及び開示について監査証拠を入手するための手続が実施される。監査手続は、当監査法人の判断により、不正又は誤謬による財務諸表の重要な虚偽表示のリスクの評価に基づいて選択及び適用される。財務諸表監査の目的は、内部統制の有効性について意見表明するためのものではないが、当監査法人は、リスク評価の実施に際して、状況に応じた適切な監査手続を立案するために、財務諸表の作成と適正な表示に関連する内部統制を検討する。また、監査には、経営者が採用した会計方針及びその適用方法並びに経営者によって行われた見積りの評価も含め全体としての財務諸表の表示を検討することが含まれる。

当監査法人は、意見表明の基礎となる十分かつ適切な監査証拠を入手したと判断している。

### 監査意見

当監査法人は、上記の財務諸表が、我が国において一般に公正妥当と認められる企業会計の基準に準拠して、E P Sホールディングス株式会社の平成29年9月30日現在の財政状態及び同日をもって終了する事業年度の経営成績をすべての重要な点において適正に表示しているものと認める。

### 利害関係

会社と当監査法人又は業務執行社員との間には、公認会計士法の規定により記載すべき利害関係はない。

以上

(注) 1. 上記は監査報告書の原本に記載された事項を電子化したものであり、その原本は当社（有価証券報告書提出会社）が別途保管しております。

2. XBRLデータは監査の対象には含まれていません。