

【表紙】

【提出書類】	有価証券報告書
【根拠条文】	金融商品取引法第24条第1項
【提出先】	関東財務局長
【提出日】	2019年3月28日
【事業年度】	第23期（自 2018年1月1日 至 2018年12月31日）
【会社名】	パリュウコムース株式会社
【英訳名】	ValueCommerce Co., Ltd.
【代表者の役職氏名】	代表取締役社長 最高経営責任者 香川 仁
【本店の所在の場所】	東京都港区南青山二丁目26番1号
【電話番号】	(03)6438-6860（代表）
【事務連絡者氏名】	取締役 最高財務責任者 遠藤 雅知
【最寄りの連絡場所】	東京都港区南青山二丁目26番1号
【電話番号】	(03)6438-6860（代表）
【事務連絡者氏名】	取締役 最高財務責任者 遠藤 雅知
【縦覧に供する場所】	株式会社東京証券取引所 （東京都中央区日本橋兜町2番1号）

第一部【企業情報】

第1【企業の概況】

1【主要な経営指標等の推移】

(1) 連結経営指標等

回次	第19期	第20期	第21期	第22期	第23期
決算年月	2014年12月	2015年12月	2016年12月	2017年12月	2018年12月
売上高 (千円)	13,373,210	16,658,132	17,505,495	16,889,167	20,764,976
経常利益 (千円)	1,647,651	1,656,255	1,001,608	2,257,400	3,793,621
親会社株主に帰属する当期純利益 (千円)	958,569	1,032,292	344,667	1,010,206	2,604,799
包括利益 (千円)	969,434	1,004,205	416,220	1,081,101	2,587,481
純資産額 (千円)	5,559,832	6,244,755	6,163,384	6,968,199	9,145,895
総資産額 (千円)	9,131,240	10,125,425	9,984,621	11,679,837	14,706,503
1株当たり純資産額 (円)	166.06	186.47	188.02	215.73	283.02
1株当たり当期純利益金額 (円)	28.86	31.07	10.39	31.40	80.78
潜在株式調整後1株当たり当期純利益金額 (円)	28.70	31.03	-	31.35	80.62
自己資本比率 (%)	60.4	61.2	61.3	59.5	62.1
自己資本利益率 (%)	18.4	17.6	5.6	15.5	32.4
株価収益率 (倍)	21.4	16.3	31.6	23.7	15.2
営業活動によるキャッシュ・フロー (千円)	1,037,381	1,018,362	1,003,432	2,205,267	2,756,637
投資活動によるキャッシュ・フロー (千円)	457,852	1,236,109	1,087,985	535,624	627,155
財務活動によるキャッシュ・フロー (千円)	380,096	325,415	510,095	267,880	407,624
現金及び現金同等物の期末残高 (千円)	4,742,365	4,198,801	3,600,263	5,002,511	7,978,055
従業員数 (人)	199	235	239	222	233
〔外、平均臨時雇用者数〕	〔26〕	〔23〕	〔22〕	〔16〕	〔14〕

(注) 1. 売上高には消費税等は含まれておりません。

2. 第21期の潜在株式調整後1株当たり当期純利益金額については、希薄化効果を有している潜在株式が存在しないため、記載しておりません。

(2) 提出会社の経営指標等

回次	第19期	第20期	第21期	第22期	第23期
決算年月	2014年12月	2015年12月	2016年12月	2017年12月	2018年12月
売上高 (千円)	13,373,210	16,658,132	17,266,452	16,889,167	20,764,976
経常利益 (千円)	1,565,888	1,596,637	1,226,326	2,321,081	3,921,015
当期純利益 (千円)	876,303	970,528	667,275	349,619	3,181,255
資本金 (千円)	1,728,266	1,728,266	1,728,266	1,728,266	1,728,266
発行済株式総数 (株)	34,471,000	34,471,000	34,471,000	34,471,000	34,471,000
純資産額 (千円)	5,121,676	5,745,127	5,986,811	6,130,483	8,884,295
総資産額 (千円)	8,693,084	9,528,564	9,776,642	10,846,185	14,440,407
1株当たり純資産額 (円)	152.87	171.43	182.59	189.71	274.92
1株当たり配当額 (うち1株当たり中間配当額) (円)	11.00 (5.00)	10.00 (4.00)	4.00 (2.00)	10.00 (3.00)	25.00 (7.00)
1株当たり当期純利益金額 (円)	26.39	29.21	20.12	10.87	98.66
潜在株式調整後1株当たり当期 純利益金額 (円)	26.24	29.17	-	10.85	98.46
自己資本比率 (%)	58.4	59.8	60.8	56.3	61.5
自己資本利益率 (%)	18.2	18.0	11.5	5.8	42.5
株価収益率 (倍)	23.4	17.3	16.3	68.6	12.4
配当性向 (%)	41.7	34.2	19.9	92.0	25.3
従業員数 〔外、平均臨時雇用者数〕 (人)	199 〔26〕	212 〔23〕	233 〔22〕	217 〔16〕	233 〔14〕

(注) 1. 売上高には消費税等は含まれておりません。

2. 第21期の潜在株式調整後1株当たり当期純利益金額については、希薄化効果を有している潜在株式が存在しないため、記載しておりません。

2【沿革】

- 1996年3月 トランズパシフィック有限会社を設立
レンタルサーバ・ホスティングサービス、ドメイン取得代行サービスを開始
- 1999年9月 トランズパシフィック株式会社に組織変更
- 1999年11月 バリューコマース株式会社に商号変更
eコマース（電子商取引）に対応したマーケティングプログラムを自社開発し、インターネットを利用した成果報酬型広告「アフィリエイトマーケティング」の提供開始
- 2005年4月 ヤフー株式会社の当社株式公開買付けにより、同社の持分法適用関連会社化
- 2005年7月 「アフィリエイトマーケティング」を「Yahoo!ショッピング」へ提供開始
- 2006年11月 クリック課金型広告「ストアマッチ」を「Yahoo!ショッピング」のストア向けに提供開始
- 2007年6月 「アフィリエイトマーケティング」において「ユーザのアクティビティをトラッキングする電子商取引システム（iTag）」の特許を取得
- 2007年11月 「アフィリエイトマーケティング」におけるメディアパートナーの株式会社ジェーピーツーワンの株式を取得し、持分法適用関連会社化
- 2011年1月 「アフィリエイトマーケティング」において「ユーザのアクティビティをトラッキングする電子商取引システム（iTrack）」の特許を取得
- 2012年10月 自己株式取得により、ヤフー株式会社の議決権保有割合が当社の総議決権の過半数となり、同社及びソフトバンクグループ株式会社の連結子会社化
- 2012年11月 東京証券取引所マザーズから同市場第一部へ市場変更
- 2015年12月 CRM事業を展開する株式会社デジミホの全株式を取得し、連結子会社化
- 2016年3月 監査役会設置会社から監査等委員会設置会社へ移行
- 2016年8月 東京都港区南青山へ本社を移転
- 2016年9月 CRMツール「STORE's R（ストアーズ・アールエイト）」を「Yahoo!ショッピング」のストア向けに提供開始
- 2018年9月 「アフィリエイトマーケティング」におけるメディアパートナーの株式会社ジェーピーツーワンの全株式を売却
- 2018年11月 「アフィリエイトマーケティング」においてCRMツールで培ったノウハウを基にコンテンツ表示機能「iPush（アイプッシュ）」の提供開始

3【事業の内容】

当社グループ（当社及び当社の関係会社）は、親会社2社、当社（パリュウコマース株式会社）、子会社1社により構成されており、顧客であるコマース事業者のパフォーマンス（コンバージョン＝購入・申込）を最大化するため集客から顧客維持までの効果的なマーケティングソリューションを提供する事業を展開しております。

次の2事業は、「第5 経理の状況 1 連結財務諸表等（1）連結財務諸表 注記事項（セグメント情報等）セグメント情報」に掲げるセグメントの区分と同一であります。

なお、当連結会計年度より報告セグメントの区分を変更しております。詳細は、「第5 経理の状況 1 連結財務諸表等（1）連結財務諸表 注記事項（セグメント情報等）セグメント情報」に記載のとおりであります。

(1) マーケティングソリューション事業

マーケティングソリューション事業は、ウェブサイト上で商品やサービスを販売している一般コマース事業者向けに、集客から顧客維持までのソリューションを提供する事業です。主要なサービスは、成果報酬型広告「アフィリエイトマーケティング」です。

成果報酬型広告「アフィリエイトマーケティング」

「アフィリエイトマーケティング」（以下、「アフィリエイト」という。）は、ウェブサイト上で商品やサービスを販売しているコマース事業者の広告を、メディア運営者のブログ・比較サイト・ポイントサイトなどの広告掲載メディアに掲載し、消費者を広告主のサイトへ誘導することで、広告掲載の成果（商品購入、会員登録の実績等）に応じて報酬を得る成果報酬型広告です。

「アフィリエイト」により、広告主は、実際の広告掲載の成果に対してのみ広告費が発生し、同時に、広告掲載の成果を実数で把握し分析できることから、費用対効果に優れたマーケティング活動を行うことが可能です。

当社は、「アフィリエイト」の基幹となる独自のトラッキングシステムであるパリュウコマースプログラムを通して、広告主とメディア運営者が提携ネットワークを構築し、メディア運営者が成果報酬を得るまでの場を提供しております。また、パリュウコマースプログラムは、オンライン取引において何が、いつ、いくらで販売されたか、メディア運営者に対していくら報酬を支払うか等の「アフィリエイト」における一連の情報を管理しております。

なお、当社の親会社であるヤフー株式会社は広告主です。

(2) ECソリューション事業

ECソリューション事業は、「Yahoo!ショッピング」をはじめとするオンラインモールのストア向けに、集客から顧客維持までのソリューションを提供する事業です。主要なサービスは、CRMツール「STORE's R（ストアーズ・アールエイト）」及びクリック課金型広告「ストアマッチ」です。

(A) CRMツール「STORE's R（ストアーズ・アールエイト）」

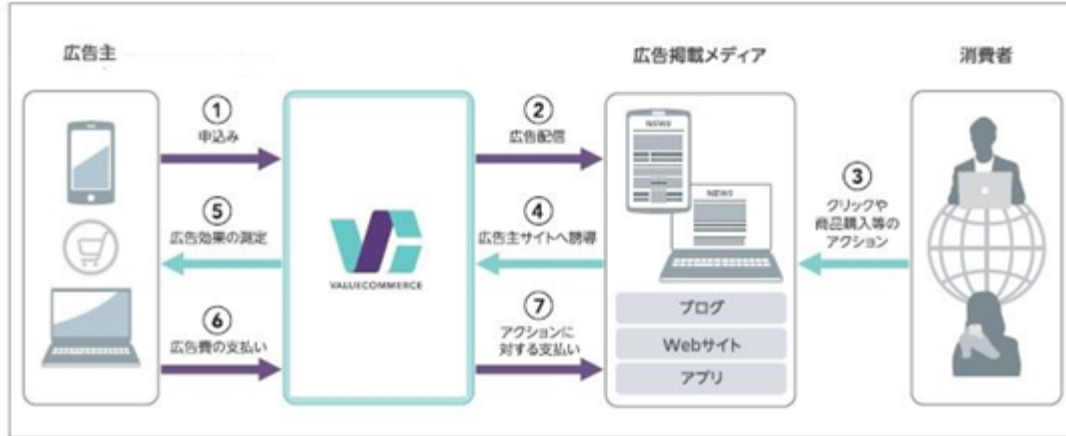
「STORE's R（ストアーズ・アールエイト）」は、当社の親会社であるヤフー株式会社の委託に基づき、当社が運営するオンラインモール「Yahoo!ショッピング」のストア向けに提供しているCRMツールです。ストアはこのサービスを活用することで、よりきめ細やかな顧客情報管理を実現するとともに、顧客の状況に合わせた最適な情報配信を行うことで優良な顧客を育成し、一層の売上拡大を目指します。

(B) クリック課金型広告「ストアマッチ」

「ストアマッチ」は、当社の親会社であるヤフー株式会社が運営するオンラインモール「Yahoo!ショッピング」のストア向けに提供しているクリック課金型広告です。商品選択型の「アイテムマッチ」とキーワード検索型の「ストアのイチオシ!」の2種類があります。そのほか、「Yahoo!ショッピング」のストア向けディスプレイ広告においては、ヤフー株式会社の委託に基づき、ストアが広告商品を探す・申し込む・入稿することができるツールを提供し、入稿された広告を「Yahoo!ショッピング」のトップページ等に配信しております。

以上述べた事項を事業系統図によって示すと、次のとおりとなります。

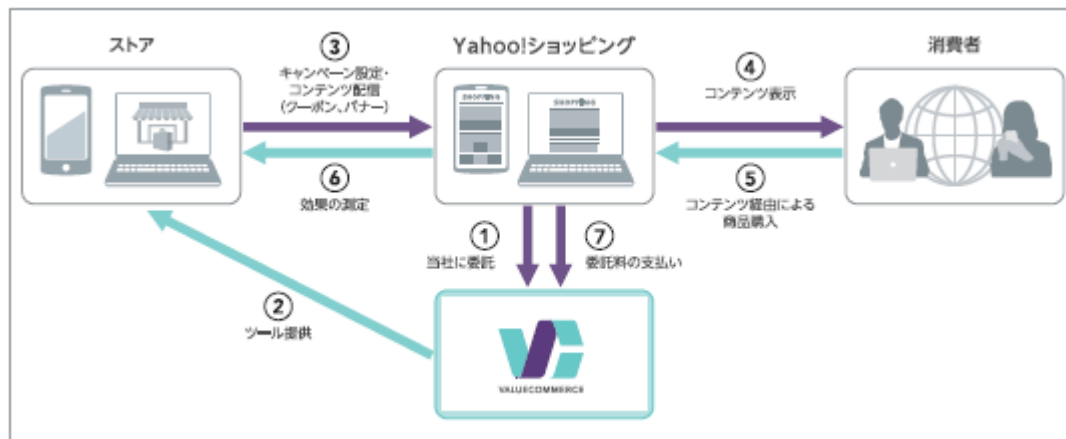
成果報酬型広告「アフィリエイトマーケティング」



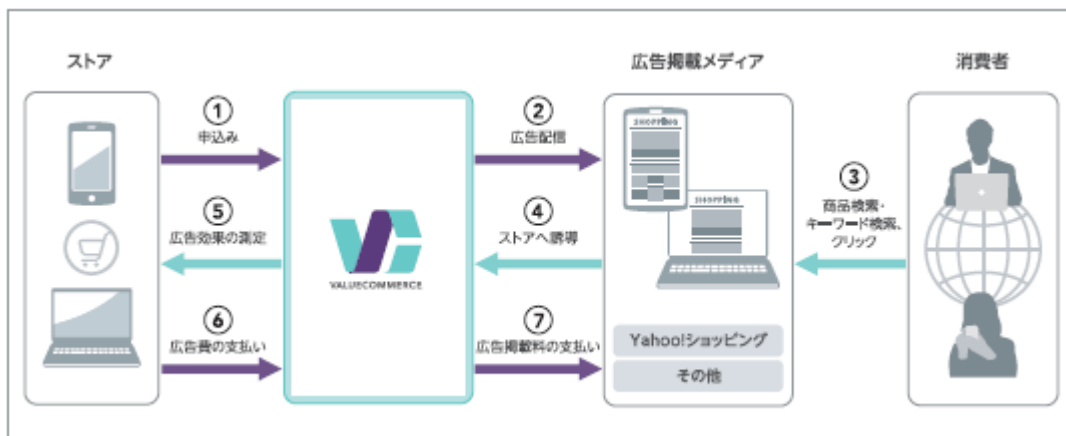
(注)

CRMツール「STORE's R (ストアーズ・アールエイト)」

(注)



クリック課金型広告「ストアマッチ」



(注)

(注) 当社の親会社であるヤフー株式会社と当社との間に取引があります。

4【関係会社の状況】

2018年12月31日現在

名称	住所	資本金	主要な事業の内容	議決権の所有割合又は被所有割合(%)	関係内容
(親会社) ソフトバンクグループ株式会社 (注)1、2	東京都港区	238,772百万円	持株会社	(間接被所有) 52.00 (52.00)	-
(親会社) ヤフー株式会社 (注)1	東京都千代田区	8,938百万円	インターネット 広告事業等	(被所有) 52.00	サービスの提供 及び仕入
(連結子会社) 株式会社デジミホ (注)3	東京都港区	10百万円	-	100.00	資金援助 役員の兼任あり

- (注)1. 有価証券報告書を提出しております。
2. 議決権の被所有割合の()内は間接所有割合であり、内数であります。
3. 株式会社デジミホにつきましては、2018年10月に資本金10百万円に減資いたしました。
4. パリューコマース・コリア・リミテッドにつきましては、2018年11月で清算終了しており、連結子会社から除外いたしました。
5. 株式会社ジェーピーツーワンにつきましては、2018年9月に株式を売却しており、持分法適用関連会社から除外いたしました。

5【従業員の状況】

(1) 連結会社の状況

2018年12月31日現在

セグメントの名称	従業員数(人)
マーケティングソリューション事業	143〔7〕
ECソリューション事業	29〔-〕
報告セグメント計	172〔7〕
全社(共通)	61〔7〕
合計	233〔14〕

- (注) 1. 従業員数は就業人員(当社グループからグループ外への出向者を除き、グループ外から当社グループへの出向者を含みます。)であり、臨時従業員数(人材派遣会社からの派遣社員を含みます。)は年間の平均人員を〔 〕内に外数で記載しております。
2. 全社(共通)として記載されている従業員数は、特定の事業に区分できない管理部門等に所属しているものであります。

(2) 提出会社の状況

2018年12月31日現在

従業員数(人)	平均年齢(歳)	平均勤続年数(年)	平均年間給与(千円)
233〔14〕	35.0	5.1	5,386

セグメントの名称	従業員数(人)
マーケティングソリューション事業	143〔7〕
ECソリューション事業	29〔-〕
報告セグメント計	172〔7〕
全社(共通)	61〔7〕
合計	233〔14〕

- (注) 1. 従業員数は就業人員(当社から当社外への出向者を除き、当社外から当社への出向者を含みます。)であり、臨時従業員数(人材派遣会社からの派遣社員を含みます。)は年間の平均人員を〔 〕内に外数で記載しております。
2. 平均年間給与は、賞与及び基準外給与を含んでおります。
3. 全社(共通)として記載されている従業員数は、特定の事業に区分できない管理部門等に所属しているものであります。

(3) 労働組合の状況

当社では、労働組合は結成されておりませんが、労使関係は円滑に推移しております。

第2【事業の状況】

1【経営方針、経営環境及び対処すべき課題等】

文中の将来に関する事項は、当連結会計年度末現在において当社グループが判断したものであります。

(1) 会社の経営の基本方針

eコマース市場の拡大を背景に、効果的なマーケティングソリューションの需要が高まるなか、当社グループは、情報技術をもちいて、正しく、効率的に情報をつなぐことを目指しております。今後も、将来にわたり成長し続けるため、未知の領域に果敢に挑みながら、集客から顧客維持までの効果的なマーケティングソリューションの提供に注力してまいります。

スローガン： ともに拓く
ミッション： 情報技術で新たな価値を創造する
ビジョン： 日本を代表するパフォーマンスマーケティングカンパニーになる
コア・パリュウ： 追求する・挑戦する・スピード・エンジョイ

(2) 中長期的な会社の経営戦略

当社グループは、限られた経営資源を選択と集中によって成長領域に重点投入し、事業基盤の強化を図りながら、中長期的な成長を目指してまいります。

今後の中長期的な経営戦略では、「日本を代表するパフォーマンスマーケティングカンパニーになる」のビジョン実現に向け、顧客であるコマース事業者のパフォーマンス（コンバージョン＝購入・申込）の向上が、当社グループの収益向上となるビジネスモデルを基盤に、事業をよりいっそう発展させてまいります。

(3) 目標とする経営指標

当社グループは、経営効率を重視し、売上高及び営業利益増加率の向上に努めてまいります。

(4) 会社の対処すべき課題

マーケティングソリューション事業

成果報酬型広告「アフィリエイトマーケティング」において、広告技術とマーケティングデータに基づいた提案を推し進めます。また、集客力を高めるため良質なコンテンツで構成されたメディアネットワークの拡大、集客後のコンバージョン（購入・申込）を高めるためECソリューション事業のCRMツールで培ったノウハウを活かした機能開発、加えて、営業活動の活発化による業績向上のため社内オペレーションと情報の最適化に取り組んでまいります。

ECソリューション事業

「Yahoo!ショッピング」のストア向けCRMツール「STORE's R（ストアーズ・アールエイト）」及びクリック課金型広告「ストアマッチ」において、ストアの売上を最大化するためヤフー株式会社との協業及び営業支援体制の強化、ストアの運用負担を軽減するため機能開発のスピードと量の向上、ストアへの集客力を高めるため掲載メディアの拡大に取り組んでまいります。

そのほか、新たな収益機会の創出にも挑戦してまいります。

新規事業

将来にわたって持続的成長を実現するため、ターゲットとする事業領域、市場、顧客及び技術を明確にし、イノベーションに挑戦することで、新規事業開発に取り組んでまいります。

自律的に行動する人材の育成と確保

激しく変化する事業環境のなかで自律的に行動する人材を育成・確保するため、挑戦を奨励する企業文化の醸成、成功体験を積む環境づくり、教育制度の充実、多様なキャリアパスの提供、適正な評価と処遇に取り組んでまいります。

2【事業等のリスク】

以下については、当社グループ（当社及び連結子会社）の事業展開その他に関するリスク要因となる可能性があると考えられる主な事項を記載しております。また、必ずしも事業上のリスクに該当しない事項についても、投資判断上重要であると考えられる事項については、情報開示の観点から記載しております。

当社グループは、これらのリスク発生の可能性を認識した上で、発生の回避及び発生した場合の対応に努める方針であります。当社株式に関する投資判断は、以下の記載事項及び本項以外の事項を慎重に検討した上で行なわれる必要があると考えられます。また、以下の記載事項は、当社株式への投資に関するすべてのリスクを網羅するものではないという点にご留意下さい。

なお、記載事項のうち将来に関する事項については、別段の記載がない限り、本書提出日現在において入手し得る情報に基づいて当社グループが判断したものであります。

1．事業環境について

(1) eコマース市場について

当社グループの事業は、顧客であるコマース事業者のパフォーマンス（コンバージョン＝購入・申込）を最大化するため、集客から顧客維持までのマーケティングソリューションを提供する事業を展開しているため、eコマース市場の拡大と普及に対して相関関係を有しております。eコマース市場規模は、今後も拡大基調にあると予想されますが、インターネットを取り巻く環境の急激な変化その他要因によって流通取扱高が期待通りに拡大しない場合、当社グループの業績に重要な影響を及ぼす可能性があります。

(2) インターネット広告市場の推移について

当社グループの事業は、インターネット上での成果報酬型広告の配信などのマーケティングソリューションを提供するため、インターネット広告市場の拡大と普及に対して相関関係を有しております。インターネット広告市場は伸張しているものの、広告市場全般は景況に対して敏感に影響を受けることもあり、急激な景況の変化により、今後総広告費の推移が鈍化し、インターネット広告にもその影響が及んだ場合、当社グループの業績に重要な影響を及ぼす可能性があります。

(3) 消費者の消費動向について

当社グループの事業は、主にB to Cのeコマースを支援するサービスであるため、消費者の消費動向に対して相関関係を有しております。

国内景気が長期的に停滞することで国内eコマース市場及びインターネット広告市場の成長が阻害された場合、当社グループの業績に重要な影響を及ぼす可能性があります。

(4) 法的規制について

当社グループの事業を大きく左右するような法的規制は、現時点において特に存在していないものと認識しておりますが、今後、インターネットの利用者及び事業者を規制対象とする法令、行政指導、その他の規制等が制定され、商用及び宣伝手段としてのインターネットの受け入れが制約を受けた場合、当社グループの事業及び業績に重要な影響を及ぼす可能性があります。

また、当社ネットワーク上で、広告の配信及び注文のトラッキングや、不正行為を防ぐために使用している技術（クッキーの使用等）などが規制、制限された場合、代替手段の開発に多額の投資が必要になり、当社グループの業績に重要な影響を及ぼす可能性があります。

2．事業特性について

(1) 競合について

当社グループが事業を展開するインターネット広告市場は、今後も新技術の開発や新たな企業の参入など、あらゆる側面での競争の激化が予測されます。当社グループは、新機能の開発や業務提携などにより、競争力の維持向上に努めてまいりますが、競合他社との差別化による優位性が十分に確立できない場合、当社グループの業績に重要な影響を及ぼす可能性があります。

(2) ビジネスモデルの変化について

当社グループが事業を展開するインターネット広告市場は、関連する技術及びビジネスモデルの変化が速く、スマートデバイス等を利用したビジネスモデルが近年拡大しております。インターネット事業者として、一定水準のサービスの提供を維持するためには、技術革新及びビジネスモデルの変化に積極的かつ柔軟に対応していく努力が必要であります。変化に追従できず、既存サービス強化及び新サービス導入のために必要な新しい技術及びビジネスモデルを適時かつ効果的に採用もしくは応用できない場合、当社グループの業績に重要な影響を及ぼす可能性があります。

(3) システムについて

当社グループの事業には、安定したシステム稼働の維持が不可欠であることから、サービス需要を予測した継続的な設備投資及びシステム構成の見直しも含めた経常的な保守管理を行っております。しかし、システム応答時間の遅延、設備故障、人為災害、事故等の様々な要因によって、当社グループの基幹システムに障害が生じ、一時的にサービスを提供することができなくなった場合、当社グループの業績に重要な影響を及ぼす可能性があります。

(4) 外部環境及び技術への依存について

当社グループは、サービスの運営やサポートにおいて、第三者製システム及び外部インフラストラクチャーを利用しております。また、当社グループのシステムが動作するには、サービスの利用者が使用する第三者製システムが正常に動作していることが前提となります。これらの環境に支障が生じた場合、当社グループの事業に重要な影響を及ぼす可能性があります。

(5) 有害サイト（悪質商法サイト、悪質勧誘サイト等の反社会性のあるウェブサイト）について

当社グループでは、各サービスを利用しようとする新規の参加者に対して、コンプライアンスを前提とした当社グループ規約の遵守を参加の条件としており、コンテンツについても反社会性の有無、法令違反行為の有無、成果保証表現の有無、関連法規への抵触懸念等を中心に内容の審査を行っています。当社グループ規約の違反を発見した場合には是正を促し、改善が見られない場合は、強制退会とする措置を講じております。しかし、すべてのコンテンツに対する監視の完全性を保証することは現実的に困難であり、違法商品の喧伝、誇大宣伝、悪質な勧誘といった違法行為を十分に取り除くことができず、サービスの提供に不可欠なネットワークの健全性を担保できなくなった場合、当社グループの信用及び業績に影響を及ぼす可能性があります。

(6) 情報セキュリティについて

当社グループは、サービスを提供するにあたり取引に関連した膨大な量の情報資産を有しているため、情報資産を適切に管理するため情報セキュリティ基本方針を定め、情報セキュリティ責任者は情報セキュリティを定期的に評価し適正化を図り、業務を継続的かつ効率的に遂行することに努めております。しかし、業務上の人為的ミスや故意による不法行為、災害などによるシステム障害、マルウェア感染や標的型攻撃などのサイバー攻撃、システムや製品等の脆弱性などによる、情報漏洩、データの破壊や改ざん、サービス停止などの被害等が発生した場合、当社グループの信頼性や企業イメージが低下したり、損害賠償やセキュリティシステム改修に多額の費用が発生する可能性があります。その結果、競争力が低下し、当社グループの事業及び業績に重要な影響を及ぼす可能性があります。

(7) 個人情報の管理について

当社グループは、サービスを提供するにあたりサービス利用者の個人情報を取得しております。当社グループはそのような情報の取扱いに関して、プライバシー・ポリシーを制定し遵守することにより、個人情報の保護に万全を期しております。また、個人情報に関して社外に業務委託する場合は、個人情報委託先選定基準を定め、一定水準以上の情報セキュリティ対策を実施できる業務委託先に限定し、委託しています。しかし、当社グループや委託先の関係者の故意・過失、悪意を持った第三者の攻撃又は不測の事態により個人情報の漏洩その他不適切な処理が行われた場合、当社グループの信頼性や企業イメージが低下したり、損害賠償やセキュリティシステム改修に多額の費用が発生する可能性があります。その結果、競争力が低下し、当社グループの事業及び業績に重要な影響を及ぼす可能性があります。

(8) 知的財産権について

当社グループは、当社の提供するサービスの基礎をなす技術やビジネスモデルについて、特許権を取得するとともに、国内外において各種の商標を登録しております。しかし、現時点で取得に至っていない権利について、今後これらの権利を取得できるという確実性はありません。一方で、当社グループの事業分野において、国内外の各種事業者等が特許その他の知的財産権を取得した場合、その内容次第では、当社グループに対する訴訟やクレーム等が発生し、当社グループの事業及び業績に重要な影響を及ぼす可能性があります。

また、当社グループでは、第三者に対する知的財産権を侵害することがないように常に注意を払い事業活動を行っておりますが、当社グループの事業分野における知的財産権の現状を完全に把握することは困難であり、万一当社グループが第三者の知的財産権を侵害した場合には、損害賠償又は使用差止めなどの請求を受ける可能性があります。

これらの事態が発生した場合、当社グループの事業及び業績に重要な影響を及ぼす可能性があります。

(9) 自然災害、感染症流行、事故、有事等の発生について

当社グループの人的・物的資源は東京に集中しており、地震・火災等の自然災害、それに伴う有形資産の損壊、停電、回線故障等の影響を受けやすいといえます。当社グループでは、取締役及び全従業員の生命・安全の確保はもとより、被災に耐えうる物理的環境の整備に努めるとともに、感染症の流行に対しては健康被害の防止と重要業務の継続を念頭に全社的な対応を行うように努めております。しかし、想定外の被災によって、被災中の業務継続、被災からの復旧が上手くいかず、当社グループの業務継続、業績等に重要な影響を及ぼす可能性があります。

また、自然災害以外の事象を契機とする事故・事件やテロ・国際紛争等が発生した場合、有事の影響により業務中断や業務不能の事態を招くことで、当社グループの事業及び業績に重要な影響を及ぼす可能性があります。

(10) 組織体制・人材について

当社グループは、今後の業容拡大及び顧客ニーズの多様化に対応するべく、適切な人員配置並びに組織構成、及び内部管理体制の一層の充実を図る予定であります。また、当社グループのさらなる成長のために、会社運営を円滑に遂行していく上で優秀な人材を適切な時期に確保する必要があります。

しかし、優秀な人材の拡充や育成が予定通り進まなかった場合、又は既存の主要な人材が社外に流出した場合は、当社グループの経営活動に支障が生じ、当社グループの事業及び業績に重要な影響を及ぼす可能性があります。

(11) 内部統制について

当社グループは、業務上の人為的なミスによる業務運営への悪影響や内部関係者の不正行為等を防止するため、内部管理体制の強化に努めております。また、内部監査室は、内部管理体制及び業務の遂行状況を評価し、業務の改善に向けた具体的な助言や勧告を行っております。しかし、不測の事態により業務運営上の問題が発生した場合、当社グループの事業及び業績に影響を及ぼす可能性があります。

3. 特定ビジネスモデルへの依存度が高いことについて

当社グループは、「日本を代表するパフォーマンスマーケティングカンパニーになる」のビジョン実現に向け、顧客であるコマース事業者のパフォーマンス（コンバージョン＝購入・申込）の向上が、当社グループの収益向上となるビジネスモデルを基盤に事業を展開しております。そのため、顧客の業績悪化やマーケティング方針の変更などにより、顧客のパフォーマンスが期待通りに向上しない場合、当社グループの業績に重要な影響を及ぼす可能性があります。

4. 取引先との関係について

(1) ヤフー株式会社との資本・業務提携について

ヤフー株式会社は、2018年12月末日現在、当社の議決権の52.00%を保有しており、同社は当社の親会社であります。同社との資本・業務提携の目的は、主として取引関係強化による事業拡大であり、双方の利益を拡大させることを今後の同社との事業の方針としております。

当社は、同社のコマース事業をはじめとする各事業と当社の各種サービスの提携により、事業シナジーの効果を実現させております。しかし、これに相応して当社が提供するサービスは同社が展開する事業に依存する面もあることから、今後、ヤフーグループ内において当社グループが行う事業に競合関係が生じた場合、同社の当社に対する経営方針に変更があった場合、その他様々な要因により提携関係を維持できなくなった場合には、当社グループの事業及び業績に重要な影響を及ぼす可能性があります。

なお、参考としてヤフー株式会社との関係を以下のとおり記載しております。

ヤフー株式会社との取引について

マーケティングソリューション事業において、ヤフー株式会社は主要な広告主であります。また、ECソリューション事業において、当社は同社の運営する「Yahoo!ショッピング」のストア向けに集客から顧客維持までのマーケティングソリューションを提供しています。

人的関係について

提出日現在、当社取締役8名のうち3名は、その豊富な経験を活かし当社取締役会の意思決定の適正性を確保するため、ヤフー株式会社より招聘しております。提出日現在、その者の氏名並びに当社及びヤフー株式会社における役職は以下のとおりであります。なお、田邊浩一郎氏は、2019年3月31日をもってヤフー株式会社における役職はなくなる予定です。

当社における役職	氏名	ヤフー株式会社における役職
取締役	小澤 隆生	常務執行役員 コマースカンパニー長 コマースカンパニーショッピング統括本部長
取締役	長谷川 拓	-
取締役	田邊 浩一郎	執行役員 メディアカンパニー マーケティングソリューションズ統括本部長

2018年12月末日現在、出向として従業員2名の受け入れ及び従業員6名の派遣を行っております。

(2) 主要な広告主及び広告掲載メディアについて

当社グループは、特定の業界、広告主に依存することがないように、新規取引の拡充に努めております。しかし、良好で安定的な関係を維持している既存の広告主に対して、広告技術とマーケティングデータに基づくコンサルティングを実施することにより、さらなる成果の向上に努めておりますことから、一部の広告主について売上高の比率が高まる可能性があります。これらの主要な広告主の事業戦略、経営状態もしくは当社グループに対する取引方針に変化が生じた場合、当社グループの業績に重要な影響を及ぼす可能性があります。

また、集客力があり広告の有効性が高い広告掲載メディアとの関係は引き続き維持していく所存ですが、これらの主要な広告掲載メディアの事業戦略、経営状態もしくは当社グループに対する取引方針に変化が生じた場合、当社グループの業績に重要な影響を及ぼす可能性があります。

5. 今後の事業展開について

(1) 投融資・新規事業展開にともなうリスクについて

当社グループは、事業の拡大のために、国内外を問わず、子会社設立、合併事業の展開、買収等を行っていく可能性がありますが、これらの投融資は、現在の事業規模と比較して多額となる可能性があります。また、新規事業を開始する場合には、予期せぬ要因等により、計画通りに事業が展開できない可能性もあります。これらの要因が生じた場合には、当社グループの事業及び業績に重要な影響を及ぼす可能性があります。また、投融資先の事業の状況が当社グループに与える影響や、新規事業が当社グループに与える影響を確実に予測することは困難であり、予期せぬ要因が発生した場合、投融資の回収ができず、当社グループの業績に重要な影響を及ぼす可能性があります。

(2) 海外の事業展開におけるリスクについて

当社グループのビジネスモデルは、国内のみならず海外においてもサービス展開が可能であります。今後、海外での事業展開において、予期し得ない法規制の変更や不利な影響を及ぼす政治的または経済的要因の発生、テロ・紛争・自然災害等による社会的混乱が生じた場合、当社グループの業績に重要な影響を及ぼす可能性があります。

(3) 資金調達に関するリスクについて

当社グループが事業の拡大を図るためには、新たな技術の開発や設備投資のための資金需要に対応していく必要があります。これらの資金需要に対し、資本市場からの調達を含めた調達方法の多様化によってリスク分散を図っていく方針であります。環境の変化などによって十分な資金調達を行えない場合、当社グループの業績に重要な影響を及ぼす可能性があります。

6. その他

(1) 配当政策について

当社では、株主の皆様に対する利益還元を経営の重要な課題の一つとして位置付けております。配当政策につきましては、将来の成長に向けた投資のための内部留保を確保しつつ、業績に応じた配当を実施することを基本方針とし、目標を連結配当性向30%以上としております。しかし、事業環境の急激な変化などにより、目標とする配当性向を達成できなくなる可能性があります。

(2) ストック・オプションの行使による株式の希薄化について

当社は、取締役及び従業員等の長期的な企業価値向上に対する士気を高める目的などのため、ストック・オプションを付与しております。2018年12月末日現在におけるストック・オプションの目的となる株式の数は53,800株であり、発行済株式総数34,471,000株に対する割合は0.16%となっております。将来新たに付与される可能性のあるストック・オプションの行使により新株が発行され発行済株式総数が増加した場合、1株当たりの株式価値が希薄化する可能性があり、株価形成に影響を及ぼす可能性があります。

3【経営者による財政状態、経営成績及びキャッシュ・フローの状況の分析】

当連結会計年度における当社グループの財政状態、経営成績及びキャッシュ・フロー（以下、「経営成績等」という。）の状況の概要並びに経営者の視点による当社グループの経営成績等の状況に関する認識及び分析・検討内容は次のとおりであります。

なお、記載事項のうち将来に関する事項については、別段の記載がない限り、本書提出日現在において入手し得る情報に基づいて判断したものであります。

(1) 重要な会計方針及び見積り

当社グループ（当社、連結子会社及び持分法適用会社）の連結財務諸表は、わが国において一般に公正妥当と認められる会計基準に基づき作成しています。この連結財務諸表の作成に当たって採用している重要な会計基準は「第5 経理の状況 1 連結財務諸表等 (1) 連結財務諸表 注記事項 連結財務諸表作成のための基本となる重要な事項」に記載しております。

(2) 経営成績等の状況の概要並びに経営者の視点による経営成績等の状況に関する認識及び分析・検討内容

経営成績

当連結会計年度における我が国の経済は、景気回復基調が続いたことで企業収益は好調に伸び、雇用・所得環境の改善により個人消費は緩やかに持ち直しました。

当社グループが軸足を置くマーケティング領域においては、eコマース市場が堅調に拡大していくにしたいが、参加者が増えeコマース事業者間の競争が激しさを増しております。そのため、効果的なマーケティングソリューションの需要がいっそう高まっております。

こうした環境の下、当社グループは、顧客であるeコマース事業者のパフォーマンス（コンバージョン＝購入・申込）を最大化するため、集客から顧客維持までのマーケティングソリューションを提供することに注力しました。その結果、当連結会計年度（2018年1月1日～2018年12月31日）における連結経営成績は次のとおりとなりました。

売上高は、「Yahoo!ショッピング」のストア向けCRMツール「STORE's R（ストアーズ・アールエイト）」及びクリック課金型広告「ストアマッチ」が好調だったこと、成果報酬型広告「アフィリエイトマーケティング」が好調だったことにより、20,764,976千円（前期比22.9%増）となりました。

販売費及び一般管理費は、前連結会計年度において提供終了を決定したサービスに関連する費用減少分を、今後の事業拡大に向けたプロダクト企画・開発及びプロモーションに投下したことにより、全体としては前期並みとなりました。

営業利益は、「Yahoo!ショッピング」のストア向けサービスが好調だったことにより、3,755,600千円（前期比68.9%増）となりました。

経常利益は、営業外収益に投資事業組合運用益51,988千円、営業外費用に持分法による投資損失31,699千円を計上したこと等により、3,793,621千円（前期比68.1%増）となりました。

親会社株主に帰属する当期純利益は、法人税等1,219,936千円を計上したことにより、2,604,799千円（前期比157.8%増）となりました。

セグメントの業績は次のとおりであります。

なお、当連結会計年度より、サービスを提供する顧客属性に合わせ、一般eコマース事業者向け「マーケティングソリューション事業」と「Yahoo!ショッピング」をはじめとするオンラインモールのストア向け「ECソリューション事業」に報告セグメントを集約・変更しており、以下の前年同期比較については、前年同期の数値を変更後のセグメント区分に組み替えた数値で比較しております。

a) マーケティングソリューション事業

マーケティングソリューション事業は、ウェブサイト上で商品やサービスを販売している一般eコマース事業者向けに、集客から顧客維持までのソリューションを提供する事業です。主要なサービスは、成果報酬型広告「アフィリエイトマーケティング」です。

当連結会計年度におきましては、「アフィリエイトマーケティング」において、広告技術とマーケティングデータに基づく提案を実施したことで、広告出稿が伸長し、堅調に推移しました。

また、前連結会計年度においてサービス提供を終了したアドネットワークサービスに関連する費用の減少分を今後の事業拡大に向けたプロダクト企画・開発及びプロモーションに投下しました。

主な取り組みとして、Apple Inc.の最新Safariに搭載されたトラッキング防止機能（ITP）について、その影響を最小化するため、複層的な手法を開発し対応しました。加えて、「アフィリエイトマーケティング」の集客後のコンバージョン（購入・申込）を高めるため、ECソリューション事業のCRMツールで培ったノウハウを活かし、クーポン等のコンテンツを表示する機能「iPush（アイプッシュ）」を開発し、2018年11月、広告主向けに提供を開始しました。

この結果、セグメント売上高は15,374,544千円（前期比14.6%増）、セグメント利益は2,666,767千円（前期比9.4%増）となりました。

b) ECソリューション事業

ECソリューション事業は、「Yahoo!ショッピング」をはじめとするオンラインモールのストア向けに、集客から顧客維持までのソリューションを提供する事業です。主要なサービスは、CRMツール「STORE's R（ストアーズ・アールエイト）」及びクリック課金型広告「ストアマッチ」です。

当連結会計年度におきましては、「STORE's R（ストアーズ・アールエイト）」及び「ストアマッチ」がともに好調に推移しました。とりわけ、ストアの運用負担を軽減する新機能を追加したこと、ヤフー株式会社との協業体制及び利用ストア数増加のための営業支援策が奏功し、両サービスの収益が向上しました。

また、前連結会計年度においてサービス提供終了を決定した一般コマース事業者向けCRMサービスに関連する費用の減少分を今後の事業拡大に向けたプロダクト企画・開発に投下しました。

この結果、セグメント売上高は5,390,431千円（前期比53.2%増）、セグメント利益は2,423,623千円（前期比125.2%増）となりました。

生産、受注及び販売の実績

a) 生産実績

当社グループは、マーケティングソリューションを提供する事業を展開しており、提供するサービスの性格上生産実績の記載に馴染まないため、当該記載を省略いたします。

b) 受注実績

生産実績と同様の理由により、記載を省略いたします。

c) 販売実績

当連結会計年度の販売実績をセグメントごとに示すと、次のとおりであります。

セグメントの名称	当連結会計年度 (自 2018年1月1日 至 2018年12月31日)	前年同期比(%)
マーケティングソリューション事業(千円)	15,374,544	114.6
ECソリューション事業(千円)	5,390,431	153.2
合計(千円)	20,764,976	122.9

(注) 1. 最近2連結会計年度の主な相手先別の販売実績及び当該販売実績の総販売実績に対する割合は次のとおりであります。

相手先	前連結会計年度 (自 2017年1月1日 至 2017年12月31日)		当連結会計年度 (自 2018年1月1日 至 2018年12月31日)	
	金額(千円)	割合(%)	金額(千円)	割合(%)
ヤフー株式会社	1,962,530	11.6	3,247,875	15.6
株式会社サイバーエージェント	2,372,728	14.0	2,257,321	10.9

2. 上記の金額には、消費税等は含まれておりません。

財政状態

(資産)

当連結会計年度末の資産合計は14,706,503千円となり、前連結会計年度末と比べて3,026,665千円増加いたしました。

流動資産は12,742,244千円となり、前連結会計年度末と比べて3,952,864千円増加いたしました。これは、主に現金及び預金が2,975,543千円、受取手形及び売掛金が930,100千円増加したことによるものです。

固定資産は1,964,258千円となり、前連結会計年度末と比べて926,198千円減少いたしました。これは、主に投資有価証券が867,887千円、のれんが112,347千円減少したことによるものです。

(負債)

当連結会計年度末の負債合計は5,560,607千円となり、前連結会計年度末と比べて848,970千円増加いたしました。

流動負債は5,485,264千円となり、前連結会計年度末と比べて917,096千円増加いたしました。これは、主に買掛金が653,736千円、未払法人税等が273,310千円増加したことによるものです。

固定負債は75,343千円となり、前連結会計年度末と比べて68,125千円減少いたしました。これは、主に長期預り保証金が68,177千円減少したことによるものです。

(純資産)

当連結会計年度末の純資産合計は9,145,895千円となり、前連結会計年度末と比べて2,177,695千円増加いたしました。これは、主に利益剰余金が剰余金の配当により451,082千円減少したものの、親会社株主に帰属する当期純利益の計上により2,604,799千円増加したことによるものです。

キャッシュ・フロー

当連結会計年度末における現金及び現金同等物（以下「資金」という。）の残高は7,978,055千円となり、前連結会計年度末と比べて2,975,543千円増加いたしました。

当連結会計年度における各キャッシュ・フローの状況とそれらの要因は次のとおりであります。

(営業活動によるキャッシュ・フロー)

営業活動の結果獲得した資金は2,756,637千円（前年同期は2,205,267千円の獲得）となりました。これは、主に税金等調整前当期純利益が3,824,735千円であり、プラス要因として、減価償却費が239,721千円、のれん償却額が112,347千円、仕入債務の増加額が653,736千円であったものの、マイナス要因として、売上債権の増加額が930,100千円、法人税等の支払額が959,244千円であったことによるものです。

(投資活動によるキャッシュ・フロー)

投資活動の結果獲得した資金は627,155千円（前年同期は535,624千円の使用）となりました。これは、主に無形固定資産の取得による支出が248,034千円あったものの、投資有価証券の売却による収入が161,615千円、関係会社株式の売却による収入が675,324千円、投資事業組合からの分配による収入が131,919千円であったことによるものです。

(財務活動によるキャッシュ・フロー)

財務活動の結果使用した資金は407,624千円（前年同期は267,880千円の使用）となりました。これは、主に配当金の支払額が449,078千円であったことによるものです。

資本の財源及び資金の流動性に係る情報

当社グループの資金需要の主なものは、顧客であるコマース事業者のパフォーマンス（コンバージョン＝購入・申込）を最大化するためマーケティングソリューションの効果向上及び今後の成長に向けた新たな領域等への研究・開発・投資のほか、事業規模の拡大にともない需要が高まる運転資金です。これらの資金需要は自己資金で賄うことを基本とし、必要に応じて外部からの資金調達を実施いたします。

4【経営上の重要な契約等】

該当事項はありません。

5【研究開発活動】

該当事項はありません。

第3【設備の状況】

1【設備投資等の概要】

当連結会計年度の設備投資の総額は290,233千円であります。主な設備投資として、マーケティングソリューション事業において、サービス用プログラムの開発及び改良を目的とする93,135千円の投資を実施しました。

なお、連結子会社においては、大規模な設備投資は行っていません。

2【主要な設備の状況】

当社グループにおける主要な設備は、次のとおりであります。

(1) 提出会社

2018年12月31日現在

事業所名 (所在地)	セグメントの 名称	設備の内容	帳簿価額(千円)				従業員数 (人)
			建物附属 設備	工具、器具 及び備品	ソフト ウェア	合計	
本社他 (東京都 港区他)	マーケティング ソリューション事業	システム開発及 び改良	-	-	219,738	219,738	143[7]
	ECソリューション事業	システム開発及 び改良	-	-	317,415	317,415	29[-]
	全社(共通)	本社設備 サーバー等	189,933	102,150	16,568	308,652	61[7]

(注) 1. 金額には消費税等は含まれておりません。

2. 従業員数の〔 〕は、臨時雇用者数の平均人員を外数で記載しております。

(2) 国内子会社

重要な設備がないため、記載を省略しております。

3【設備の新設、除却等の計画】

(1) 重要な設備の新設

該当事項はありません。

(2) 重要な設備の除却等

該当事項はありません。

第4【提出会社の状況】

1【株式等の状況】

(1)【株式の総数等】

【株式の総数】

種類	発行可能株式総数(株)
普通株式	121,120,000
計	121,120,000

【発行済株式】

種類	事業年度末現在発行数 (株) (2018年12月31日)	提出日現在発行数 (株) (2019年3月28日)	上場金融商品取引所 名又は登録認可金融 商品取引業協会名	内容
普通株式	34,471,000	34,471,000	東京証券取引所 (市場第一部)	単元株式数 100株
計	34,471,000	34,471,000	-	-

(注) 発行済株式のうち、356,000株は現物出資(有価証券 212百万円)によるものであります。

(2) 【新株予約権等の状況】

【ストックオプション制度の内容】

会社法に基づき発行した新株予約権は、次のとおりであります。

第8回新株予約権

決議年月日	2013年4月1日
付与対象者の区分及び人数(名)	当社従業員 188
新株予約権の数(個)	269 [239] (注)1
新株予約権の目的となる株式の種類、内容及び数(株)	普通株式 53,800 [47,800] (注)1
新株予約権の行使時の払込金額(円)	463 (注)2
新株予約権の行使期間	自 2015年4月2日 至 2023年3月31日
新株予約権の行使により株式を発行する場合の株式の発行価格及び資本組入額(円)	発行価格 463 資本組入額 232
新株予約権の行使の条件	新株予約権の割当を受けた者は、権利行使時においても、当社の従業員等の地位にあることを要する。ただし、任期満了による退任、定年退職等その他正当な理由がある場合はこの限りではない。 (注)3
新株予約権の譲渡に関する事項	本新株予約権の譲渡、質入れその他の一切の処分を行ってはならない。

当事業年度の末日(2018年12月31日)における内容を記載しております。当事業年度の末日から提出日の前月末現在(2019年2月28日)にかけて変更された事項については、提出日の前月末現在における内容を[]内に記載しており、その他の事項については当事業年度の末日における内容から変更はありません。

(注)1. 2013年7月1日付株式分割(1:100)、2013年10月1日付株式分割(1:2)に伴い、新株予約権の目的となる株式数、新株予約権の行使時の払込金額、新株予約権の行使により株式を発行する場合の株式の発行価格及び資本組入額の調整が行われております。

2. 新株予約権の目的となる株式の数及び払込金額の調整

株式の数の調整

発行日以降、当社普通株式につき分割又は併合が行われる場合、付与株式数は次に定める算式により調整されるものとし、調整により生じる1株未満の端数はこれを切り捨てるものとします。

$$\text{調整後付与株式数} = \text{調整前付与株式数} \times \text{分割又は併合の比率}$$

また、当社が資本の減少、合併又は会社分割を行う場合等、付与株式数の調整を必要とするやむを得ない事由が生じた時は、その条件等を勘案の上、合理的な範囲で付与株式数を調整するものとします。

行使価額の調整

発行日以降、当社普通株式につき分割又は併合が行われる場合、株式1株当たりの払込金額(行使価額)は次に定める算式により調整されるものとし、調整により生じる1円未満の端数はこれを切り上げるものとします。

$$\text{調整後行使価額} = \text{調整前行使価額} \times \frac{1}{\text{分割又は併合の比率}}$$

また、当社が資本の減少、合併又は会社分割を行う場合等、行使価額の調整を必要とするやむを得ない事由が生じた時は、その条件等を勘案の上、合理的な範囲で行使価額を調整するものとします。

3. その他の権利行使の条件は、当社と各新株予約権者間で締結する新株予約権割当契約書に定めるところによります。

【ライツプランの内容】

該当事項はありません。

【その他の新株予約権等の状況】

該当事項はありません。

(3) 【行使価額修正条項付新株予約権付社債券等の行使状況等】

該当事項はありません。

(4) 【発行済株式総数、資本金等の推移】

年月日	発行済株式総 数増減数 (株)	発行済株式総 数残高(株)	資本金増減額 (千円)	資本金残高 (千円)	資本準備金増 減額(千円)	資本準備金残 高(千円)
2013年10月1日 (注)	17,235,500	34,471,000	-	1,728,266	-	1,083,798

(注) 第18期における株式分割(普通株式1株につき2株)による増加であります。

(5) 【所有者別状況】

2018年12月31日現在

区分	株式の状況(1単元の株式数100株)								単元未満 株式の状 況(株)
	政府及び 地方公共 団体	金融機関	金融商品 取引業者	その他の 法人	外国法人等		個人その他	計	
					個人以外	個人			
株主数(人)	-	19	41	34	115	22	5,652	5,883	-
所有株式数 (単元)	-	79,145	6,745	168,157	34,137	1,500	54,999	344,683	2,700
所有株式数の 割合(%)	-	22.96	1.96	48.79	9.90	0.44	15.96	100.00	-

(注) 自己株式2,185,700株は、「個人その他」に21,857単元を含めて記載しております。

(6) 【大株主の状況】

2018年12月31日現在

氏名又は名称	住所	所有株式数 (株)	発行済株式 (自己株式を 除く。)の総 数に対する所 有株式数の割 合(%)
ヤフー株式会社	東京都千代田区紀尾井町1番3号	16,788,400	52.00
日本トラスティ・サービス信託銀行株式 社(信託口)	東京都中央区晴海1丁目8番11号	3,268,700	10.12
日本トラスティ・サービス信託銀行株式 社(信託口9)	東京都中央区晴海1丁目8番11号	1,671,900	5.17
日本マスタートラスト信託銀行株式会 社(信託口)	東京都港区浜松町2丁目11番3号	1,358,300	4.20
BNY GCM CLIENT ACCOUNT JPRD AC ISG (FE-AC) (常任代理人 株式会社三菱UFJ銀行)	PETERBOROUGH COURT 133 FLEET STREET LONDON EC4A 2BB UNITED KINGDOM (東京都千代田区丸の内2丁目7番1号)	338,924	1.04
資産管理サ - ビス信託銀行株式会社(証券 投資信託口)	東京都中央区晴海1丁目8番12号	336,600	1.04
J.P. MORGAN BANK LUXEMBOURG S.A. 1300000 (常任代理人 株式会社みずほ銀行決済営 業部)	EUROPEAN BANK AND BUSINESS CENTER 6, ROUTE DE TREVES, L-2633 SENNINGERBERG, LUXEMBOURG (東京都港区港南2丁目15番1号 品川イ ンターシティA棟)	293,248	0.90
GOLDMAN SACHS INTERNATIONAL (常任代理人 ゴールドマン・サックス証 券株式会社)	133 FLEET STREET LONDON EC4A 2BB U.K. (東京都港区六本木6丁目10番1号 六本 木ヒルズ森タワー)	283,602	0.87
J.P. MORGAN SECURITIES PLC FOR AND ON BEHALF OF ITS CLIENTS JPMSP RE CLIENT ASSETS-SEGR ACCT (常任代理人 シティバンク、エヌ・エイ 東京支店)	25 BANK STREET, CANARY WHARF LONDON E145JP UK (東京都新宿区新宿6丁目27番30号)	267,900	0.82
日本トラスティ・サービス信託銀行株式 社(信託口5)	東京都中央区晴海1丁目8番11号	251,900	0.78
計	-	24,859,474	76.94

(注) 1. 上記大株主の状況は、2018年12月31日現在における株主名簿に基づいて記載しております。

2. 2018年12月7日付で公衆の縦覧に供されている大量保有報告書の変更報告書において、アセットマネジメントOne株式会社が2018年11月30日現在で以下の株式を所有している旨が記載されているものの、当社として2018年12月31日現在における実質所有株式数の確認ができませんので、上記大株主の状況には含めておりません。また、大量保有報告書に係る変更報告書の記載に基づき、主要株主の異動を確認したため、2018年12月20日付で臨時報告書(主要株主の異動)を提出しております。
なお、その大量保有報告書の変更報告書の内容は次のとおりであります。

氏名又は名称	住所	保有株券等の数 (株)	株券等保有割合 (%)
アセットマネジメント One株式会社	東京都千代田区丸の内1丁目8番2号	3,288,300	9.54

(7) 【議決権の状況】
 【発行済株式】

2018年12月31日現在

区分	株式数(株)	議決権の数(個)	内容
無議決権株式	-	-	-
議決権制限株式(自己株式等)	-	-	-
議決権制限株式(その他)	-	-	-
完全議決権株式(自己株式等)	普通株式 2,185,700	-	-
完全議決権株式(その他)	普通株式 32,282,600	322,826	-
単元未満株式	普通株式 2,700	-	-
発行済株式総数	34,471,000	-	-
総株主の議決権	-	322,826	-

【自己株式等】

2018年12月31日現在

所有者の氏名又は名称	所有者の住所	自己名義所有株式数(株)	他人名義所有株式数(株)	所有株式数の合計(株)	発行済株式総数に対する所有株式数の割合(%)
バリューストック株式会社	東京都港区南青山二丁目26番1号	2,185,700	-	2,185,700	6.34
計	-	2,185,700	-	2,185,700	6.34

2 【自己株式の取得等の状況】

【株式の種類等】 会社法第155条第7号に該当する普通株式の取得

(1) 【株主総会決議による取得の状況】
 該当事項はありません。

(2) 【取締役会決議による取得の状況】
 該当事項はありません。

(3) 【株主総会決議又は取締役会決議に基づかないものの内容】

区分	株式数(株)	価額の総額(円)
当事業年度における取得自己株式	100	215,955
当期間における取得自己株式	-	-

(注) 当期間における取得自己株式には、2019年3月1日から本有価証券報告書提出日までの単元未満株式の買取りによる株式は含まれておりません。

(4) 【取得自己株式の処理状況及び保有状況】

区分	当事業年度		当期間	
	株式数(株)	処分価額の総額 (円)	株式数(株)	処分価額の総額 (円)
引き受ける者の募集を行った取得自己株式	-	-	-	-
消却の処分を行った取得自己株式	-	-	-	-
合併、株式交換、会社分割に係る移転を行った取得自己株式	-	-	-	-
その他 (注) 1	90,000	21,967,260	6,000	1,464,948
保有自己株式数	2,185,700	-	2,179,700	-

(注) 1. 当事業年度及び当期間の内訳は、新株予約権の権利行使によるものであります。

2. 当期間における処理及び保有自己株式数には、2019年3月1日から本有価証券報告書提出日までの取引については含まれておりません。

3【配当政策】

当社では、株主の皆様に対する利益還元を経営の重要な課題の一つとして位置付けております。配当政策につきましては、将来の成長に向けた投資のための内部留保を確保しつつ、業績に応じた配当を実施することを基本方針とし、目標を連結配当性向30%以上としております。

当社は、中間配当と期末配当の年2回の配当を実施することを基本方針としております。また、2012年3月26日開催の第16期定時株主総会の決議により、会社法第459条第1項の規定に基づき、取締役会の決議をもって剰余金の配当等を行うことができる旨定款に定めております。

上記方針に基づき、当事業年度の配当につきましては、1株当たり7円の間配当と1株当たり18円の期末配当を実施いたしました。この結果、当事業年度の連結配当性向は30.9%となりました。

内部留保資金につきましては、財務体質の強化と今後の事業展開のための備えとさせていただきます。

なお、当事業年度に係る剰余金の配当は以下のとおりであります。

決議年月日	配当金の総額(千円)	1株当たり配当額(円)
2018年7月25日 取締役会決議	225,715	7.0
2019年1月30日 取締役会決議	581,135	18.0

4【株価の推移】

(1)【最近5年間の事業年度別最高・最低株価】

回次	第19期	第20期	第21期	第22期	第23期
決算年月	2014年12月	2015年12月	2016年12月	2017年12月	2018年12月
最高(円)	1,576	744	509	921	2,500
最低(円)	603	445	295	328	738

(注) 最高・最低株価は、東京証券取引所市場第一部におけるものであります。

(2)【最近6月間の月別最高・最低株価】

月別	2018年7月	8月	9月	10月	11月	12月
最高(円)	2,135	2,172	2,485	2,500	1,669	1,648
最低(円)	1,719	1,872	2,060	1,401	1,306	1,126

(注) 最高・最低株価は、東京証券取引所市場第一部におけるものであります。

5【役員状況】

男性8名 女性 - 名 (役員のうち女性の比率 - %)

役名	職名	氏名	生年月日	略歴	任期	所有株式数 (株)
代表取締役	社長 最高経営責任者 コーポレート本部長	香川 仁	1968年 9月24日 生	1991年4月 アイダエンジニアリング株式会社入社 1992年5月 株式会社日刊工業新聞社入社 2003年10月 ヤフー株式会社入社 2009年10月 同社メディア事業統括本部 広告本部商品企画部長 2010年5月 同社メディア事業統括本部 広告本部商品企画部長 兼 広告本部広告サポート部長 2012年7月 同社マーケティングソリューションカンパニー事業推進本部リサーチアナリシス部長 2012年10月 株式会社クロコス 取締役 2013年3月 当社取締役 副社長執行役員 2014年1月 当社代表取締役社長 最高経営責任者 2019年1月 当社代表取締役社長 最高経営責任者 コーポレート本部長 (現任)	(注) 3	18,900
取締役	最高財務責任者	遠藤 雅知	1970年 4月24日 生	1993年4月 株式会社熊谷組入社 2005年5月 ヤフー株式会社入社 2010年7月 同社経営戦略本部グループ企画部長 2011年4月 同社経営戦略本部経営企画部長 2013年3月 当社取締役 2013年10月 ヤフー株式会社CFO室M&A戦略部長 2014年1月 当社取締役 コーポレート本部長 2014年3月 当社取締役 最高財務責任者 コーポレート本部長 2019年1月 当社取締役 最高財務責任者 (現任)	(注) 3	9,400
取締役	最高執行責任者	長谷川 拓	1968年 11月24日 生	1991年4月 株式会社ブリヂストン入社 1996年1月 株式会社セブン-イレブン・ジャパン入社 1999年3月 同社商品本部マーチャンダイザー 2003年8月 ヤフー株式会社入社 2013年4月 同社ショッピングカンパニー事業推進本部 ビジネス開発部長 2014年7月 同社ショッピングカンパニー事業推進本部 長 2015年4月 同社ショッピングカンパニー事業開発本部 長 2015年10月 当社社長室長 2016年1月 当社執行役員 最高戦略責任者 社長室長 2018年3月 当社取締役 最高戦略責任者 社長室長 2019年1月 当社取締役 最高執行責任者 (現任)	(注) 3	500
取締役	-	田邊 浩一郎	1973年 9月21日 生	1996年4月 朝日生命保険相互会社入社 2000年2月 ヤフー株式会社入社 2009年6月 株式会社サイネックス 取締役 2010年1月 JWord株式会社 (現GMOインサイト株式会社) 社外取締役 2014年3月 当社社外取締役 2016年4月 ヤフー株式会社 執行役員 メディア・マーケティングソリューションズグループ マーケティングソリューションズカンパニー長 2017年4月 同社執行役員 メディアグループ マーケティングソリューションズカンパニー長 株式会社GYAO 取締役 (現任) 2017年6月 ヤフー株式会社 執行役員 メディアカンパニー マーケティングソリューションズ統括本部長 (現任) 2019年3月 当社取締役 (現任)	(注) 3	-

役名	職名	氏名	生年月日	略歴	任期	所有株式数 (株)
取締役	-	小澤 隆生	1972年 2月29日 生	1995年4月 株式会社CSK(現SCSK株式会社)入社 1999年8月 株式会社ビズシーク設立 同社代表取締役 2003年3月 楽天株式会社入社 同社オークション事業 担当執行役員 2005年1月 株式会社楽天野球団 取締役 事業本部長 2007年7月 有限会社小澤総合研究所 取締役(現任) 2012年9月 ヤフー株式会社入社 2012年10月 YJキャピタル株式会社 取締役 COO 2013年7月 ヤフー株式会社 執行役員 ショッピング カンパニー長 2013年8月 アスクル株式会社 取締役(現任) 2014年4月 YJキャピタル株式会社 代表取締役 2015年1月 同社取締役 2015年9月 株式会社ユーザーローカル 取締役(現 任) 2016年3月 当社取締役(現任) 2017年4月 ヤフー株式会社 執行役員 コマースグ ループショッピングカンパニー長 2018年4月 同社 常務執行役員 コマースカンパニー 長 コマースカンパニーショッピング統括 本部長(現任) 2018年6月 PayPay株式会社 取締役(現任)	(注)3	-
取締役 (監査等 委員)		後藤 高廣	1949年 1月9日 生	1971年4月 日本鋼管株式会社(現 JFEスチール株式会 社)入社 1992年7月 エヌケーケートレーディング株式会社(現 JFE商事株式会社)経理部資金室長 2002年6月 同社取締役 2004年8月 JFE商事ホールディングス株式会社(現 JFE商事株式会社)常務取締役 2006年6月 川商フーズ株式会社監査役 川商セミコンダクター株式会社(現 JFE商 事エレクトロニクス株式会社)監査役 川商リアルエステート株式会社(現 JFE商 事株式会社)監査役 2009年6月 ジェコス株式会社監査役 2011年6月 同社非常勤顧問 2012年3月 当社社外監査役 2016年3月 当社社外取締役(監査等委員・常勤)(現 任)	(注)4	4,000
取締役 (監査等 委員)		中村 隆夫	1965年 8月25日 生	1989年4月 日本銀行入行 1996年2月 株式会社デジタルガレージ取締役 1999年6月 株式会社インフォシーク代表取締役 2008年12月 弁護士登録 2009年1月 鳥飼総合法律事務所入所 2009年3月 株式会社ピーエイ社外取締役(現任) 2016年1月 和田倉門法律事務所パートナー(現任) 2016年3月 当社社外取締役(監査等委員)(現任) 2018年3月 株式会社カヤック社外取締役(監査等委 員)(現任) 2019年3月 メディカル・データ・ビジョン株式会社 社外取締役(現任)	(注)4	-

役名	職名	氏名	生年月日	略歴	任期	所有株式数 (株)
取締役 (監査等 委員)		鈴木 誠	1966年 4月21日 生	1991年10月 太田昭和監査法人(現 EY新日本有限責任 監査法人)入所 2004年3月 鈴木誠公認会計士・税理士事務所開設 所長(現任) 2004年6月 当社社外監査役 2005年4月 株式会社マックスアカウンティング代表取 締役(現任) 2007年9月 日本公認会計士協会 租税政策検討部会専 門委員(現任) 2015年6月 株式会社ユニバーサルエンターテインメン ト社外監査役(現任) 2017年3月 当社社外取締役(監査等委員)(現任)	(注)4	-
計						32,800

- (注) 1. 取締役(監査等委員)後藤高廣氏、中村隆夫氏及び鈴木誠氏は、社外取締役であります。
2. 当社の監査等委員会については次のとおりであります。
 委員長 後藤高廣氏、委員 中村隆夫氏、委員 鈴木誠氏
3. 2019年3月27日開催の定時株主総会終結の時から1年間。
4. 2018年3月23日開催の定時株主総会終結の時から2年間。
5. 当社は、法令に定める監査等委員である取締役の員数を欠くこととなる場合に備え、補欠の監査等委員である取締役1名を選任しております。補欠の監査等委員である取締役の略歴は次のとおりであります。

氏名	生年月日	略歴	所有株式数 (株)
大田 恵尉	1969年 10月7日 生	1993年10月 太田昭和監査法人(現 EY新日本有限責任 監査法人)入所 2010年12月 あらた監査法人(現 PwCあらた有限責任監 査法人)入所 2013年7月 大田会計事務所開設 所長(現任)	-

6【コーポレート・ガバナンスの状況等】

(1)【コーポレート・ガバナンスの状況】

コーポレート・ガバナンスに関する基本的な考え方

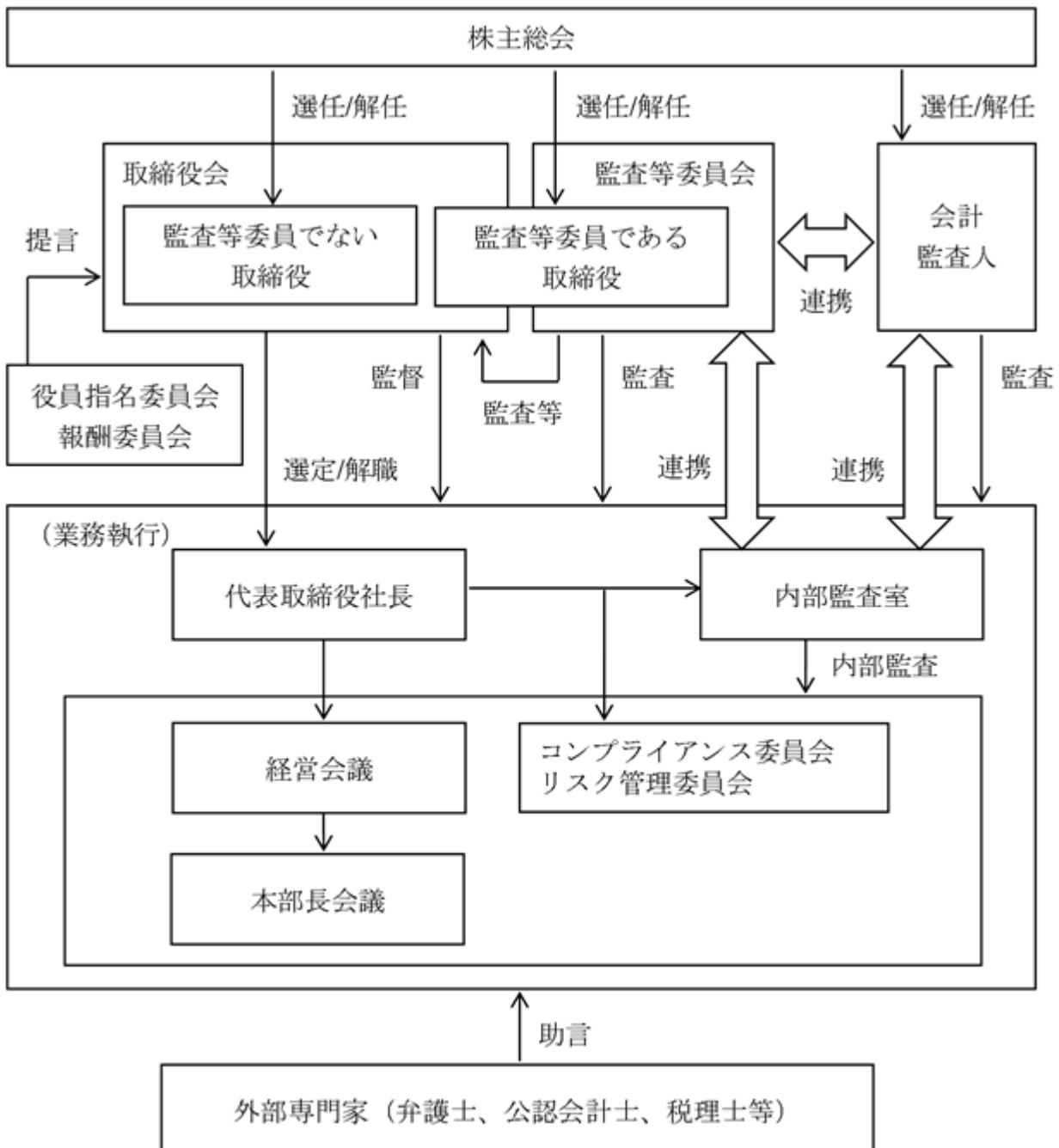
すべてのステークホルダーからの信頼を確保し、その利益の最大化を図ることをコーポレート・ガバナンスの基本方針とします。その実現に向け、透明性の高い健全な企業運営を行うとともに、経営の効率性と高い競争力の維持を実現する組織体制を確立し、強化します。本基本方針のもと、全役員及び全従業員に対し、法令遵守、リスク・マネジメント、コーポレート・ガバナンスに関する教育を徹底し、法的責任、社会的責任並びに倫理的責任についての意識向上を図ります。

企業統治の体制の概要

「会社法の一部を改正する法律」(平成26年法律第90号)が2015年5月1日付けで施行されたことに伴い、コーポレート・ガバナンスの一層の充実という観点から、当社は、2016年3月24日開催の第20期定時株主総会において定款の一部を変更し、同日付けで監査役会設置会社から監査等委員会設置会社に移行いたしました。

また、当社は、経営の監督強化と業務執行の迅速化を図るため、2012年3月より執行役員制度を採用しております。執行役員は、組織横断的に選任され、責任の明確化を図っております。

本有価証券報告書の提出日現在における、監査等委員会設置会社に移行後の当社の企業統治統制における組織構成図は下記のとおりであります。



(取締役会)

経営の意思決定・監督機関である取締役会は、取締役（監査等委員である取締役を除く。）5名、監査等委員である取締役3名の計8名で構成されております。また、監査等委員である取締役3名のうち3名は社外取締役です。取締役会は、経営の最高意思決定機関として経営の重要な方針及び戦略を決定し、その決定した基本方針に基づき業務執行者が誠実に業務を執行しているかを監督しております。原則として月1回の定例取締役会を開催し、緊急を要する案件があれば臨時取締役会を開催しております。

(経営会議)

経営会議は社長の諮問機関として設置され、常勤の取締役及び執行役員を中心に構成されております。経営会議は、取締役会にて決定した経営の基本方針に基づき、業務執行にかかる重要な意思決定、取締役会への提案案件を審議、新規事業の検討を行っております。

(本部長会議)

本部長会議は、常勤の取締役、執行役員及び本部長を中心に構成されております。経営会議にて決定した経営に関する重要な事項についての遂行状況のレビュー、部門を横断した問題の解決、重要事項の共有を行うことで、経営活動を補佐しております。

(監査等委員会)

監査等委員会は、監査等委員である取締役3名で構成され、うち社外取締役は3名であり、1名が常勤であります。監査等委員である取締役は、取締役会に出席して取締役の職務執行の適法性と適正性を監視し、また必要に応じて重要書類の閲覧、意思決定の適正性の検討及び会計処理の適正性等を監視しております。また、監査等委員会は、取締役会による取締役（監査等委員である取締役を除く。）の指名及び報酬等の決定につきその妥当性を検証します。

なお、法令に定める監査等委員である取締役の員数を欠くことになる場合に備え、補欠の監査等委員である取締役1名を選任しております。

(コンプライアンス委員会)

取締役及び従業員が法令・定款を遵守し、倫理を尊重する行動ができるように「コンプライアンス基本方針」を制定しております。また、その徹底を図るために、コンプライアンス委員会を設置し、コンプライアンス上の重要な問題を審議するものとし、コンプライアンス体制の維持・向上のため、社内教育を実施しております。さらに、コンプライアンス上疑義ある行為については、取締役及び従業員が会社に通報できる内部通報制度を運営しております。

(リスク管理委員会)

組織横断的なリスクについては、社長を委員長とするリスク管理委員会を設置するとともに、リスク管理基本規程を整備し、同規程に基づくリスク管理体制を構築しております。リスク管理委員会で識別・評価された重要なリスクについては、必要に応じてワーキンググループが設置され、それぞれのリスクの性質に応じた対応が検討されております。

また、業務上で発生する事故については、事故ゼロ活動を推進し、事故の発生原因、損失規模、対応状況、再発防止策を事故ゼロ事務局にて一元管理・共有化することで、適切な業務改善を図っております。

(役員指名委員会)

役員指名委員会は、役員の選任プロセスの透明性及び客観性を確保するため、取締役会の諮問機関として設置されております。役員候補者並びに執行役員候補者の選任及び審議を行い、取締役会に提言しております。

(報酬委員会)

報酬委員会は、取締役会の諮問機関として設置され、取締役及び執行役員の業績評価の基準の策定並びに取締役の報酬等の決定に際し、取締役会を補佐し、主要な役員報酬プラン、報酬ポリシー、報酬計画の立案及び審議を行い、取締役会に提言しております。

(内部統制システム及びリスク管理体制の整備の状況)

a) 取締役及び使用人の職務が法令及び定款に適合することを確保するための体制

取締役及び使用人が法令・定款を遵守し、倫理を尊重する行動ができるように「コンプライアンス基本方針」を定め、その徹底を図るために、コンプライアンス委員会を設置し、コンプライアンス上の重要な問題を審議するとともに、コンプライアンス体制の維持・向上を図り、教育を実施します。また、コンプライアンス上疑義ある行為について取締役及び使用人が会社に通報できる内部通報制度を運営するものとします。

さらに、社会の秩序や企業の健全な活動に脅威を与える反社会的勢力に対しては、法令に基づき毅然とした姿勢で一切の関係を持たない方針を堅持いたします。

b) 取締役の職務の執行に係る情報の保存及び管理に関する体制

取締役の職務執行に係る情報については、文書管理規程を整備し、その保存媒体に応じて適切・確実に、かつ検索及び閲覧可能な状態で定められた期間、保存・管理するものとします。

c) 損失の危険の管理に関する規程その他の体制

組織横断的なリスクについては、社長を委員長とするリスク管理委員会を設置するとともに、リスク管理基本規程を整備し、同規程に基づくリスク管理体制を構築するものとします。各部署の担当業務に付随するリスクについては、当該部署にてマニュアルの整備、運用等を行うものとします。内部監査担当は、各部署におけるリスク管理の状況を監査します。

d) 取締役の職務の執行が効率的に行われることを確保するための体制

取締役の職務の執行が効率的に行われることを確保するための体制の基礎として、取締役会を月1回定時に開催するほか、適宜臨時に開催するものとします。また、取締役会の決定に基づく業務執行については、組織規程、業務分掌規程、職制・職務権限規程を整備し、それぞれの責任者及びその責任、執行手続の詳細について定めるものとします。業績管理に関しては、年度毎に経営計画を立案し、全社的な目標を設定するものとします。また、取締役及び本部長は定期的に業績のレビューと改善策を報告するものとします。

e) 当社並びにその親会社及び子会社から成る企業集団における業務の適正を確保するための体制

「コンプライアンス基本方針」は子会社にも適用し、当社におけると同様にその徹底を図ります。また、関係会社管理規程を整備し、同規程に基づく当社への決裁・報告制度により子会社の経営管理を行うことで子会社の取締役の職務の効率性を高めます。子会社の事業を所管する事業部門は、子会社における内部統制の実効性を高める施策を実施するとともに、必要に応じて子会社への指導・支援を行います。内部監査担当は定期的に監査を行い、子会社のリスク情報の有無を監査するものとします。

親会社グループ各社との取引においては、当社の経営上の独立性及び親会社グループ内取引等の公正性及び健全性を確保するものとします。

f) 監査等委員会の職務を補助すべき使用人に関する体制と当該使用人の取締役（監査等委員である取締役を除く。）からの独立性及び当該使用人に対する指示の実効性の確保に関する事項

監査等委員会がその職務を補助すべき使用人を置くことを求めた場合、取締役は監査等委員会と協議の上、監査等委員会を補助すべき者を指名することができます。監査等委員会が指定する期間中は、指名された者への指揮権は監査等委員会が有するものとし、取締役（監査等委員である取締役を除く。）の指揮命令は受けないものとします。当該使用人の人事異動、人事考課等に関しては、監査等委員会の事前の同意を得るものとします。

g) 監査等委員会への報告に関する体制

当社の取締役及び使用人、並びに子会社の取締役、監査役及び使用人またはこれらの者から報告を受けた者は、当社及び子会社の業務または業績に与える重要な事項について監査等委員会に遅滞なく報告するものとします。なお、前記に関わらず、監査等委員会は必要に応じて、取締役（監査等委員である取締役を除く。）及び使用人に対し報告を求めることができるものとします。

h) 前号の報告をした者が当該報告をしたことを理由として不利な取扱いを受けないことを確保するための体制

監査等委員会への報告を行った当社及び子会社の取締役及び使用人に対して、当該報告をしたことを理由として不利な取扱いを行うことを禁止しております。

i) 監査等委員の職務の執行について生ずる費用の前払いまたは償還の手続その他の当該職務の執行について生ずる費用または債務の処理に係る方針に関する事項、その他監査等委員会の監査が実効的に行われることを確保するための体制

監査等委員会から職務の執行について、費用の前払い等の請求がなされたときは、直ちにその必要性を確認し、当該監査等委員の職務の執行に必要なと認められる場合を除き、速やかに当該費用等の処理をいたします。

内部監査、監査等委員会監査及び会計監査の状況

a) 内部監査

内部監査部門として内部監査室（提出日現在の人員2名）を設置し、当社グループを対象に内部管理体制及び業務の遂行状況を評価し、業務の改善に向けた具体的な助言や勧告を行っております。監査結果は遅滞なく社長に報告され、重要な事項は監査等委員会に報告されております。また、監査等委員会並びに会計監査人と定期的に情報交換を行い、相互連携に努めております。

b) 監査等委員会監査

監査等委員監査については、各監査等委員である取締役は監査等委員会が定めた監査方針のもと、取締役会への出席、業務状況の調査等を通じ、取締役の職務執行及び法令や定款等への適合性について監査を行っております。

c) 会計監査

当社は有限責任監査法人 トーマツと監査契約を締結し、会社法並びに金融商品取引法に基づく監査を受けております。2018年12月期における会計監査の体制は以下のとおりであります。

業務を執行した公認会計士の氏名、所属する監査法人、継続関与年数

公認会計士の氏名等		所属する監査法人名
指定有限責任社員	朽木 利宏	有限責任監査法人 トーマツ
業務執行社員	福士 直和	

(注) 継続監査年数については、全員7年以内であるため、記載を省略しております。

会計監査業務にかかる補助者の構成

公認会計士2名 その他7名

社外取締役

当社の社外役員は、監査等委員である社外取締役3名であります。社外取締役について、選任状況及び当社からの独立性に関する当社の考え方は次のとおりです。

社外取締役である後藤高廣氏について、事業会社において長年にわたる経理業務の経験を有しており、財務及び会計に関する相当程度の知見を有しております。また、他の会社の監査役としての専門的な知識並びに企業経営の経験を有しており、同氏の実務経験から培った高い見識をもとに、公正な立場から当社の業務執行の監査・監督を実施していただけるものと判断し、選任いたしました。

社外取締役である中村隆夫氏について、弁護士としての法律に関する豊富な知見並びに企業経営の経験を有しており、同氏の専門家等としての高い見識をもとに、公正な立場から当社の業務執行の監査・監督を実施していただけるものと判断し、選任いたしました。

社外取締役である鈴木誠氏について、公認会計士・税理士として財務、税務及び会計に関する豊富な知見並びに企業経営の経験を有しており、同氏の専門家等としての高い見識をもとに、公正な立場から当社の業務執行の監査・監督を実施していただけるものと判断し、選任いたしました。

また、後藤高廣氏、中村隆夫氏及び鈴木誠氏には、当社の関係会社、大株主、主要な取引先等の関係者である事実はないこと、当社から役員報酬以外に多額の報酬等その他の財産上の利益を受けている事実はないこと、当社経営陣との間に特別な利害関係がないことから、一般株主との間に利益相反が生じる恐れがないと判断しております。なお、中村隆夫氏は、和田倉門法律事務所にも所属する弁護士であります。当社は同事務所にも所属する他の弁護士との間に法律顧問契約を締結しておりますが、取引金額は年間10,000千円に満たず、独立性に影響を及ぼすような重要性はありません。

当社は、社外取締役を選任するにあたり、東京証券取引所の独立性基準及びその基準を参考に当社独自に定めた当社からの独立性を判断する基準によっております。

経営の独立性

当社の取締役（監査等委員である取締役を除く。）である小澤隆生氏、長谷川拓氏及び田邊浩一郎氏はヤフー株式会社の従業員であります。当社は、豊富な経験に基づいた事業運営の助言を得ることを目的として、同社より招聘しております。

ヤフー株式会社は、2018年12月末現在当社の議決権の52.00%を保有する親会社であり、当社グループは親会社のヤフー株式会社に対してサービスの提供及び仕入を行っております。サービスの提供及び仕入条件については、一般取引条件と同様、又は市場価格及び委託内容等を勘案し、交渉の上決定しております。

役員報酬等

a)役員区分ごとの報酬等の総額、報酬等の種類別の総額及び対象となる役員の員数

役員区分	報酬等の総額 (千円)	報酬等の種類別の総額(千円)		対象となる 役員の員数 (人)
		基本報酬	賞与	
取締役（監査等委員を除く。）（社外取締役を除く。）	68,090	68,090	-	3
取締役（監査等委員）（社外取締役を除く。）	-	-	-	-
社外役員	19,200	19,200	-	3

(注) 1. 上記は、第23期事業年度に在任する役員について記載しております。

2. 対象となる役員の員数には、無報酬の取締役は含まれておりません。

b)役員ごとの連結報酬等の総額等

報酬等の総額が1億円以上である者が存在しないため、記載しておりません。

c)役員の報酬等の額又はその算定方法の決定に関する方針の内容及び決定方法

当社の役員の報酬等の額又はその算定方法の決定に関する方針は、株主総会で決議された総額の範囲内で、担当する役割、責任範囲に応じて決定し、当社規定の評価基準により、定額部分と変動部分とに分け、当期営業利益及び当期純利益の予算達成度合いを変動部分に連動させる仕組みとなっております。

責任限定契約の内容の概要

当社と取締役（業務執行取締役等であるものを除く。）は、会社法第427条第1項の規定に基づき、同法第423条第1項の損害賠償責任を限定する契約を締結しております。当該契約に基づく損害賠償責任の限度額は、同法第425条第1項各号に定める金額の合計額（最低責任限度額）としております。なお、当該責任限定が認められるのは、当該取締役（業務執行取締役等であるものを除く。）が責任の原因となった職務の遂行について善意でかつ重大な過失がないときに限られます。

取締役の定数

当社の取締役の員数は11名以内とし、そのうち監査等委員である取締役の員数は5名以内とする旨定款に定めております。

取締役の選任の決議要件

当社は、取締役の選任決議について、議決権を行使することができる株主の議決権の3分の1以上を有する株主が出席し、その議決権の過半数をもって行う旨定款に定めております。また、取締役の選任決議は、累積投票によらないものとする旨定款に定めております。

株主総会決議事項を取締役会で決議することができる事項

a) 剰余金の配当等の決定機関

当社は、剰余金の配当等会社法第459条第1項各号に定める事項について、法令に別段の定めのある場合を除き、株主総会の決議によらず取締役会の決議によって定めることができる旨定款に定めております。これは、剰余金の配当等を取締役会の権限とすることにより、株主への機動的な利益還元を行うことを目的とするものであります。

b) 自己の株式の取得

当社は、会社法第165条第2項の規定により、取締役会の決議をもって、自己の株式を取得することができる旨定款に定めております。これは、経営環境の変化に対応した機動的な資本政策の遂行を可能とするため、市場取引等により自己の株式を取得することを目的とするものであります。

c) 取締役の責任免除

当社は、会社法第426条第1項の規定により、取締役会の決議をもって同法第423条第1項の行為に関する取締役（取締役であった者を含む。）の責任を法令の限度において免除する旨定款に定めております。これは、取締役が職務を遂行するにあたり、その能力を十分に発揮して、期待される役割を果たしうる環境を整備することを目的とするものであります。

株主総会の特別決議要件

当社は、会社法第309条第2項に定める株主総会の特別決議要件について、議決権を行使することができる株主の議決権の3分の1以上を有する株主が出席し、その議決権の3分の2以上をもって行う旨定款に定めております。これは、株主総会における特別決議の定足数を緩和することにより、株主総会の円滑な運営を行うことを目的とするものであります。

反社会的勢力排除に向けた基本的な考え方及びその整備状況

当社は、公正で健全な経営及び事業活動を行うため、反社会的勢力に対しては、決して妥協せず断固とした姿勢で対応いたします。本方針を全役職員に周知徹底するため、本趣旨を「コンプライアンス基本方針」の一つに掲げております。

反社会的勢力からの不当な要求が発生した場合には、管理部が主管部となって組織的な対応を行うとともに、所轄警察署・顧問弁護士・外部機関に適切な助言を仰ぎ毅然とした対応を行うこととしております。一例として、取引先等の選定にあたっては、広告主及びメディア運営者ともに反社会的勢力と一切関係ないことを規約上表明させ、当社に直接間接の被害の影響がないよう規定するとともに、各種団体の加入についても所定のルールに基づいて加入可否を判断しております。

現在、反社会的勢力からの不当な要求が寄せられた事例はありませんが、引き続き反社会的勢力に関する情報収集と管理、社内体制の整備強化を推進してまいります。

株式の保有状況

a) 投資株式のうち保有目的が純投資目的以外の目的であるものの銘柄数及び貸借対照表計上額の合計額

該当事項はありません。

b) 保有目的が純投資目的以外の目的である投資株式の保有区分、銘柄、株式数、貸借対照表計上額及び保有目的前事業年度

特定投資株式

銘柄	株式数（株）	貸借対照表計上額 （千円）	保有目的
株式会社VOYAGE GROUP	111,000	163,059	取引先との関係強化

当事業年度

該当事項はありません。

(2) 【監査報酬の内容等】

【監査公認会計士等に対する報酬の内容】

区分	前連結会計年度		当連結会計年度	
	監査証明業務に基づく報酬(千円)	非監査業務に基づく報酬(千円)	監査証明業務に基づく報酬(千円)	非監査業務に基づく報酬(千円)
提出会社	30,000	-	30,000	-
連結子会社	-	-	-	-
計	30,000	-	30,000	-

【その他重要な報酬の内容】

前連結会計年度(自 2017年 1月 1日 至 2017年12月31日)

該当事項はありません。

当連結会計年度(自 2018年 1月 1日 至 2018年12月31日)

該当事項はありません。

【監査公認会計士等の提出会社に対する非監査業務の内容】

前連結会計年度(自 2017年 1月 1日 至 2017年12月31日)

該当事項はありません。

当連結会計年度(自 2018年 1月 1日 至 2018年12月31日)

該当事項はありません。

【監査報酬の決定方針】

監査報酬の決定方針は定めておりません。

第5【経理の状況】

1．連結財務諸表及び財務諸表の作成方法について

(1) 当社の連結財務諸表は、「連結財務諸表の用語、様式及び作成方法に関する規則」(昭和51年大蔵省令第28号。以下「連結財務諸表規則」という。)に基づいて作成しております。

(2) 当社の財務諸表は、「財務諸表等の用語、様式及び作成方法に関する規則」(昭和38年大蔵省令第59号。以下「財務諸表等規則」という。)に基づいて作成しております。
また、当社は、特例財務諸表提出会社に該当し、財務諸表等規則第127条の規定により財務諸表を作成しております。

2．監査証明について

当社は、金融商品取引法第193条の2第1項の規定に基づき、連結会計年度(2018年1月1日から2018年12月31日まで)の連結財務諸表及び事業年度(2018年1月1日から2018年12月31日まで)の財務諸表について有限責任監査法人 トーマツによる監査を受けております。

3．連結財務諸表等の適正性を確保するための特段の取組みについて

当社は、連結財務諸表等の適正性を確保するための特段の取組みを行っております。

具体的には、会計基準等の内容を適切に把握し、会計基準等の変更等についての確に対応することができる体制を整備するため、公益財団法人財務会計基準機構へ加入する他、会計専門誌の定期購読、各種セミナーへの参加をしております。

1【連結財務諸表等】

(1)【連結財務諸表】

【連結貸借対照表】

(単位：千円)

	前連結会計年度 (2017年12月31日)	当連結会計年度 (2018年12月31日)
資産の部		
流動資産		
現金及び預金	5,002,511	7,978,055
受取手形及び売掛金	2,619,995	3,550,095
繰延税金資産	86,619	78,795
未収入金	1,015,107	1,059,346
その他	66,766	89,300
貸倒引当金	1,620	13,348
流動資産合計	8,789,380	12,742,244
固定資産		
有形固定資産		
建物附属設備	230,080	231,888
減価償却累計額	24,546	41,955
建物附属設備(純額)	205,533	189,933
工具、器具及び備品	267,881	277,415
減価償却累計額	173,257	175,264
工具、器具及び備品(純額)	94,623	102,150
有形固定資産合計	300,157	292,083
無形固定資産		
ソフトウェア	522,860	553,722
ソフトウェア仮勘定	68,375	68,813
のれん	337,043	224,695
その他	10,406	11,169
無形固定資産合計	938,686	858,401
投資その他の資産		
投資有価証券	1,358,526	490,638
差入保証金	243,755	243,455
繰延税金資産	40,069	57,895
その他	9,262	21,785
投資その他の資産合計	1,651,613	813,773
固定資産合計	2,890,456	1,964,258
資産合計	11,679,837	14,706,503

(単位：千円)

	前連結会計年度 (2017年12月31日)	当連結会計年度 (2018年12月31日)
負債の部		
流動負債		
買掛金	1,912,280	2,566,017
未払金	1,728,844	1,803,002
未払法人税等	547,636	820,947
その他	379,406	295,298
流動負債合計	4,568,168	5,485,264
固定負債		
長期預り保証金	68,177	-
その他	75,291	75,343
固定負債合計	143,468	75,343
負債合計	4,711,637	5,560,607
純資産の部		
株主資本		
資本金	1,728,266	1,728,266
資本剰余金	1,123,448	1,157,284
利益剰余金	4,510,892	6,664,609
自己株式	555,407	533,656
株主資本合計	6,807,199	9,016,504
その他の包括利益累計額		
その他有価証券評価差額金	138,599	120,941
為替換算調整勘定	338	-
その他の包括利益累計額合計	138,260	120,941
新株予約権	22,739	8,448
純資産合計	6,968,199	9,145,895
負債純資産合計	11,679,837	14,706,503

【連結損益及び包括利益計算書】

(単位：千円)

	前連結会計年度 (自 2017年1月1日 至 2017年12月31日)	当連結会計年度 (自 2018年1月1日 至 2018年12月31日)
売上高	16,889,167	20,764,976
売上原価	11,566,333	13,862,949
売上総利益	5,322,833	6,902,026
販売費及び一般管理費	1 3,099,782	1 3,146,426
営業利益	2,223,051	3,755,600
営業外収益		
持分法による投資利益	29,513	-
投資事業組合運用益	-	51,988
受取保険金	24,993	-
その他	8,636	19,116
営業外収益合計	63,144	71,105
営業外費用		
持分法による投資損失	-	31,699
投資事業組合運用損	25,028	-
為替差損	358	1,077
固定資産売却損	3,299	-
その他	107	308
営業外費用合計	28,795	33,085
経常利益	2,257,400	3,793,621
特別利益		
関係会社株式売却益	-	12,743
投資有価証券売却益	-	45,398
新株予約権戻入益	7,824	-
特別利益合計	7,824	58,141
特別損失		
減損損失	2 585,150	26,522
メディア費用特別負担金	100,000	-
その他	41,472	503
特別損失合計	726,622	27,026
税金等調整前当期純利益	1,538,602	3,824,735
法人税、住民税及び事業税	672,757	1,222,145
法人税等調整額	144,360	2,209
法人税等合計	528,396	1,219,936
当期純利益	1,010,206	2,604,799
(内訳)		
親会社株主に帰属する当期純利益	1,010,206	2,604,799
非支配株主に帰属する当期純利益	-	-
その他の包括利益		
その他有価証券評価差額金	70,338	17,657
為替換算調整勘定	398	338
持分法適用会社に対する持分相当額	158	-
その他の包括利益合計	3 70,895	3 17,318
包括利益	1,081,101	2,587,481
(内訳)		
親会社株主に係る包括利益	1,081,101	2,587,481
非支配株主に係る包括利益	-	-

【連結株主資本等変動計算書】

前連結会計年度(自 2017年1月1日 至 2017年12月31日)

(単位:千円)

	株主資本				
	資本金	資本剰余金	利益剰余金	自己株式	株主資本合計
当期首残高	1,728,266	1,088,558	3,662,146	428,089	6,050,881
当期変動額					
剰余金の配当			161,460		161,460
親会社株主に帰属する 当期純利益			1,010,206		1,010,206
自己株式の取得				149,967	149,967
自己株式の処分		34,889		22,649	57,539
株主資本以外の項目の 当期変動額(純額)					
当期変動額合計	-	34,889	848,745	127,317	756,317
当期末残高	1,728,266	1,123,448	4,510,892	555,407	6,807,199

	その他の包括利益累計額			新株予約権	純資産合計
	その他有価証券評 価差額金	為替換算調整勘定	その他の包括利 益累計額合計		
当期首残高	68,260	895	67,364	45,137	6,163,384
当期変動額					
剰余金の配当					161,460
親会社株主に帰属する 当期純利益					1,010,206
自己株式の取得					149,967
自己株式の処分				14,573	42,966
株主資本以外の項目の 当期変動額(純額)	70,338	557	70,895	7,824	63,070
当期変動額合計	70,338	557	70,895	22,398	804,815
当期末残高	138,599	338	138,260	22,739	6,968,199

当連結会計年度（自 2018年1月1日 至 2018年12月31日）

（単位：千円）

	株主資本				
	資本金	資本剰余金	利益剰余金	自己株式	株主資本合計
当期首残高	1,728,266	1,123,448	4,510,892	555,407	6,807,199
当期変動額					
剰余金の配当			451,082		451,082
親会社株主に帰属する 当期純利益			2,604,799		2,604,799
自己株式の取得				215	215
自己株式の処分		33,836		21,967	55,803
株主資本以外の項目の 当期変動額（純額）					
当期変動額合計	-	33,836	2,153,716	21,751	2,209,304
当期末残高	1,728,266	1,157,284	6,664,609	533,656	9,016,504

	その他の包括利益累計額			新株予約権	純資産合計
	その他有価証券評 価差額金	為替換算調整勘定	その他の包括利 益累計額合計		
当期首残高	138,599	338	138,260	22,739	6,968,199
当期変動額					
剰余金の配当					451,082
親会社株主に帰属する 当期純利益					2,604,799
自己株式の取得					215
自己株式の処分				14,133	41,670
株主資本以外の項目の 当期変動額（純額）	17,657	338	17,318	157	17,475
当期変動額合計	17,657	338	17,318	14,290	2,177,695
当期末残高	120,941	-	120,941	8,448	9,145,895

【連結キャッシュ・フロー計算書】

(単位：千円)

	前連結会計年度 (自 2017年1月1日 至 2017年12月31日)	当連結会計年度 (自 2018年1月1日 至 2018年12月31日)
営業活動によるキャッシュ・フロー		
税金等調整前当期純利益	1,538,602	3,824,735
減価償却費	297,524	239,721
のれん償却額	142,840	112,347
貸倒引当金の増減額(は減少)	572	11,727
受取配当金	1,665	1,665
受取利息	80	91
為替差損益(は益)	71	964
持分法による投資損益(は益)	29,513	31,699
投資事業組合運用損益(は益)	25,028	51,988
投資有価証券売却損益(は益)	16,168	45,398
関係会社株式売却損益(は益)	-	12,743
減損損失	585,150	26,522
売上債権の増減額(は増加)	486,661	930,100
仕入債務の増減額(は減少)	126,532	653,736
未収入金の増減額(は増加)	244,574	40,683
未払金の増減額(は減少)	207,239	74,951
預り保証金の増減額(は減少)	8,349	68,177
その他	247,415	113,523
小計	2,416,300	3,712,035
利息及び配当金の受取額	15,858	3,847
法人税等の支払額	226,890	959,244
営業活動によるキャッシュ・フロー	2,205,267	2,756,637
投資活動によるキャッシュ・フロー		
有形固定資産の取得による支出	24,414	43,887
無形固定資産の取得による支出	358,913	248,034
投資有価証券の取得による支出	169,311	50,082
投資有価証券の売却による収入	2,021	161,615
関係会社株式の売却による収入	-	675,324
投資事業組合からの分配による収入	14,669	131,919
差入保証金の回収による収入	1,018	300
差入保証金の差入による支出	694	-
投資活動によるキャッシュ・フロー	535,624	627,155
財務活動によるキャッシュ・フロー		
自己株式の処分による収入	42,966	41,670
自己株式の取得による支出	149,967	215
配当金の支払額	160,879	449,078
財務活動によるキャッシュ・フロー	267,880	407,624
現金及び現金同等物に係る換算差額	485	625
現金及び現金同等物の増減額(は減少)	1,402,248	2,975,543
現金及び現金同等物の期首残高	3,600,263	5,002,511
現金及び現金同等物の期末残高	5,002,511	7,978,055

【注記事項】

(連結財務諸表作成のための基本となる重要な事項)

1. 連結の範囲に関する事項

(1) 連結子会社の数 1社

連結子会社の名称 株式会社デジミホ

なお、パリュウコマース・コリア・リミテッドについては、清算終了したため、当連結会計年度より連結の範囲から除外しております。

(2) 非連結子会社の名称等

該当事項はありません。

2. 持分法の適用に関する事項

(1) 持分法適用関連会社の数 0社

なお、株式会社ジェーピーツーワンについては、株式を売却したため、当連結会計年度より持分法適用の関連会社から除外しております。

(2) 持分法を適用していない非連結子会社

該当事項はありません。

3. 連結子会社の事業年度等に関する事項

連結子会社の事業年度の末日は、連結決算日と一致しております。

4. 会計方針に関する事項

(1) 重要な資産の評価基準及び評価方法

有価証券

その他有価証券

時価のあるもの

連結会計年度末日の市場価格等に基づく時価法(評価差額は全部純資産直入法により処理し、売却原価は移動平均法により算定)を採用しております。

時価のないもの

投資事業有限責任組合及びそれに類する組合への出資(金融商品取引法第2条第2項により有価証券とみなされるもの)については、組合契約に規定される決算報告日に応じて入手可能な最近の決算書を基礎とし、持分相当額を純額で取り込む方法によっております。

(2) 重要な減価償却資産の減価償却の方法

イ 有形固定資産

定率法を採用しております。ただし、2016年4月1日以降に取得した建物附属設備については、定額法を採用しております。

なお、主な耐用年数は以下のとおりであります。

工具、器具及び備品 4年～20年

建物附属設備 10年～15年

ロ 無形固定資産

定額法を採用しております。

なお、ソフトウェア(自社利用)は、社内における利用可能期間(5年以内)に基づいております。

(3) 重要な引当金の計上基準

貸倒引当金

債権の貸倒による損失に備えるため、一般債権については貸倒実績率により、貸倒懸念債権等特定の債権については個別に回収可能性を勘案し、回収不能見込額を計上しております。

(4) 重要な外貨建の資産又は負債の本邦通貨への換算の基準

外貨建金銭債権債務は、連結会計年度末日の直物為替相場により円貨に換算し、換算差額は損益として処理しております。

(5) 連結キャッシュ・フロー計算書における資金の範囲

手許現金、随時引き出し可能な預金及び容易に換金可能であり、かつ、価値の変動について僅少なりリスクしか負わない取得日から3ヶ月以内に償還期限の到来する短期投資からなっております。

(6) のれんの償却方法及び償却期間

のれんの償却については、5年間の定額法により償却を行っております。

(7) その他連結財務諸表作成のための重要な事項

消費税等の会計処理

消費税及び地方消費税の会計処理は税抜方式によっております。

(会計方針の変更)

該当事項はありません。

(未適用の会計基準等)

- ・「収益認識に関する会計基準」(企業会計基準第29号 平成30年3月30日 企業会計基準委員会)
- ・「収益認識に関する会計基準の適用指針」(企業会計基準適用指針第30号 平成30年3月30日 企業会計基準委員会)

(1) 概要

国際会計基準審議会(IASB)及び米国財務会計基準審議会(FASB)は、共同して収益認識に関する包括的な会計基準の開発を行い、2014年5月に「顧客との契約から生じる収益」(IASBにおいてはIFRS第15号、FASBにおいてはTopic606)を公表しており、IFRS第15号は2018年1月1日以後開始する事業年度から、Topic606は2017年12月15日より後に開始する事業年度から適用される状況を踏まえ、企業会計基準委員会において、収益認識に関する包括的な会計基準が開発され、適用指針と合わせて公表されたものです。

企業会計基準委員会の収益認識に関する会計基準の開発にあたっての基本的な方針として、IFRS第15号と整合性を図る便益の1つである財務諸表間の比較可能性の観点から、IFRS第15号の基本的な原則を取り入れることを出発点とし、会計基準を定めることとされ、また、これまで我が国で行われてきた実務等に配慮すべき項目がある場合には、比較可能性を損なわせない範囲で代替的な取扱いを追加することとされております。

(2) 適用予定日

2022年12月期の期首から適用します。

(3) 当該会計基準等の適用による影響

「収益認識に関する会計基準」等の適用による連結財務諸表に与える影響額については、現時点で評価中であります。

- ・「税効果会計に係る会計基準の適用指針」(企業会計基準適用指針第28号 平成30年2月16日改正 企業会計基準委員会)
- ・「繰延税金資産の回収可能性に関する適用指針」(企業会計基準適用指針第26号 平成30年2月16日最終改正 企業会計基準委員会)

(1) 概要

「税効果会計に係る会計基準の適用指針」等は、日本公認会計士協会における税効果会計に関する実務指針を企業会計基準委員会に移管するに際して、基本的にその内容を踏襲した上で、必要と考えられる以下の見直しが行われたものであります。

(会計処理の見直しを行った主な取扱い)

- ・個別財務諸表における子会社株式等に係る将来加算一時差異の取扱い
- ・(分類1)に該当する企業における繰延税金資産の回収可能性に関する取扱い

(2) 適用予定日

2019年12月期の期首から適用します。

(3) 当該会計基準等の適用による影響

「税効果会計に係る会計基準の適用指針」等の適用による連結財務諸表に与える影響はありません。

(表示方法の変更)

該当事項はありません。

(会計上の見積りの変更)

該当事項はありません。

(追加情報)

該当事項はありません。

(連結貸借対照表関係)

関連会社に対するものは次のとおりであります。

	前連結会計年度 (2017年12月31日)	当連結会計年度 (2018年12月31日)
投資有価証券(株式)	696,371千円	-千円

(連結損益及び包括利益計算書関係)

1 販売費及び一般管理費のうち主要な費目及び金額は次のとおりであります。

	前連結会計年度 (自 2017年1月1日 至 2017年12月31日)	当連結会計年度 (自 2018年1月1日 至 2018年12月31日)
給与手当	1,024,994千円	970,914千円

2 減損損失

当社は以下の資産グループについて減損損失を計上しました。

前連結会計年度(自 2017年1月1日 至 2017年12月31日)

場所	用途	種類	減損損失 (千円)
本社(東京都港区)	マーケティングソリューション事業 (アドネットワークサービス等)	のれん等	274,003
本社他(東京都港区)	ECソリューション事業用プログラム	ソフトウェア等	311,146

当社グループは、主としてサービス区分をもとに概ね独立したキャッシュ・フローを生み出す最小の単位によって資産のグルーピングを行っております。

当連結会計年度において、事業戦略の見直しを行ったことに伴い、マーケティングソリューション事業(アドネットワークサービス等)及びECソリューション事業(R サービス)からの撤退を決定したため、当該資産グループの帳簿価額を回収可能価額まで減額し、当該減少額を減損損失として特別損失に計上しております。

当連結会計年度(自 2018年1月1日 至 2018年12月31日)

重要性が乏しいため記載を省略しております。

3 その他の包括利益に係る組替調整額及び税効果額

	前連結会計年度 (自 2017年1月1日 至 2017年12月31日)	当連結会計年度 (自 2018年1月1日 至 2018年12月31日)
その他有価証券評価差額金：		
当期発生額	101,381千円	19,948千円
組替調整額	-	45,398
税効果調整前	101,381	25,450
税効果額	31,043	7,792
その他有価証券評価差額金	70,338	17,657
為替換算調整勘定：		
当期発生額	398	338
組替調整額	-	-
税効果調整前	398	338
税効果額	-	-
為替換算調整勘定	398	338
持分法適用会社に対する持分相当額：		
当期発生額	158	-
組替調整額	-	-
税効果調整前	158	-
税効果額	-	-
持分法適用会社に対する持分相当額	158	-
その他の包括利益合計	70,895	17,318

(連結株主資本等変動計算書関係)

前連結会計年度(自 2017年1月1日 至 2017年12月31日)

1. 発行済株式の種類及び総数並びに自己株式の種類及び株式数に関する事項

	当連結会計年度 期首株式数(株)	当連結会計年度 増加株式数(株)	当連結会計年度 減少株式数(株)	当連結会計年度末 株式数(株)
発行済株式				
普通株式	34,471,000	-	-	34,471,000
合計	34,471,000	-	-	34,471,000
自己株式				
普通株式(注)	1,930,700	437,700	92,800	2,275,600
合計	1,930,700	437,700	92,800	2,275,600

(注) 普通株式の自己株式の株式数の減少は、新株予約権の権利行使による自己株式の処分によるものであります。また、普通株式の自己株式の株式数の増加は、自己株式の取得によるものであります。

2. 新株予約権及び自己新株予約権に関する事項

区分	新株予約権 の内訳	新株予約権の 目的となる株 式の種類	新株予約権の目的となる株式の数(株)				当連結会計 年度末残高 (千円)
			当連結会計 年度期首	当連結会計 年度増加	当連結会計 年度減少	当連結会計 年度末	
提出会社 (親会社)	ストック・ オプション としての新 株予約権	-	-	-	-	-	22,739
合計		-	-	-	-	-	22,739

3. 配当に関する事項

(1) 配当金支払額

決議	株式の種類	配当金の総額 (千円)	1株当たり 配当額(円)	基準日	効力発生日
2017年1月30日 取締役会	普通株式	65,080	2.0	2016年12月31日	2017年3月8日
2017年7月26日 取締役会	普通株式	96,379	3.0	2017年6月30日	2017年8月31日

(2) 基準日が当連結会計年度に属する配当のうち、配当の効力発生日が翌連結会計年度となるもの

決議	株式の種類	配当金の総 額(千円)	配当の原資	1株当たり 配当額(円)	基準日	効力発生日
2018年1月30日 取締役会	普通株式	225,367	利益剰余金	7.0	2017年12月31日	2018年3月7日

当連結会計年度（自 2018年 1月 1日 至 2018年12月31日）

1. 発行済株式の種類及び総数並びに自己株式の種類及び株式数に関する事項

	当連結会計年度 期首株式数（株）	当連結会計年度 増加株式数（株）	当連結会計年度 減少株式数（株）	当連結会計年度末 株式数（株）
発行済株式				
普通株式	34,471,000	-	-	34,471,000
合計	34,471,000	-	-	34,471,000
自己株式				
普通株式（注）	2,275,600	100	90,000	2,185,700
合計	2,275,600	100	90,000	2,185,700

（注）普通株式の自己株式の株式数の減少は、新株予約権の権利行使による自己株式の処分によるものであります。また、普通株式の自己株式の株式数の増加は、単元未満株式の買取によるものであります。

2. 新株予約権及び自己新株予約権に関する事項

区分	新株予約権 の内訳	新株予約権の 目的となる株 式の種類	新株予約権の目的となる株式の数（株）				当連結会計 年度末残高 （千円）
			当連結会計 年度期首	当連結会計 年度増加	当連結会計 年度減少	当連結会計 年度末	
提出会社 （親会社）	ストック・ オプション としての新 株予約権	-	-	-	-	-	8,448
合計		-	-	-	-	-	8,448

3. 配当に関する事項

(1) 配当金支払額

決議	株式の種類	配当金の総額 （千円）	1株当たり 配当額（円）	基準日	効力発生日
2018年 1月30日 取締役会	普通株式	225,367	7.0	2017年12月31日	2018年 3月 7日
2018年 7月25日 取締役会	普通株式	225,715	7.0	2018年 6月30日	2018年 8月31日

(2) 基準日が当連結会計年度に属する配当のうち、配当の効力発生日が翌連結会計年度となるもの

決議	株式の種類	配当金の総額 （千円）	配当の原資	1株当たり 配当額（円）	基準日	効力発生日
2019年 1月30日 取締役会	普通株式	581,135	利益剰余金	18.0	2018年12月31日	2019年 3月11日

(連結キャッシュ・フロー計算書関係)

現金及び現金同等物の期末残高と連結貸借対照表に掲記されている科目の金額との関係

	前連結会計年度 (自 2017年1月1日 至 2017年12月31日)	当連結会計年度 (自 2018年1月1日 至 2018年12月31日)
現金及び預金勘定	5,002,511千円	7,978,055千円
現金及び現金同等物	5,002,511	7,978,055

(リース取引関係)

重要性が乏しいため記載を省略しております。

(金融商品関係)

1. 金融商品の状況に関する事項

(1) 金融商品に対する取組方針

当社グループは、資金運用については、安全性の高い短期的な預金等に限定して運用し、資金運用を目的とした投機的な取引は行わない方針であります。なお、必要な資金は自己資金にて賄っており、資金調達は行っておりません。また、デリバティブ取引については、投機的な取引は行わない方針であります。なお、当連結会計年度においてデリバティブ取引は行っておりません。

(2) 金融商品の内容及びそのリスク並びにリスク管理体制

営業債権である受取手形及び売掛金及び未収入金は、顧客の信用リスクに晒されておりますが、当社グループの与信管理規程に従って適宜取引先の信用調査を行い、それに基づき与信限度額を設定することで、取引先ごとの期日及び残高の管理を行うとともに、取引先に懸念事項が発生した場合の速やかな対応を図っております。

投資有価証券は、投資事業有限責任組合への出資金であります。投資事業有限責任組合への出資金は、組入れられた株式の発行体の経営状況及び財務状況の変化に伴い出資元本を割り込むリスクがありますが、定期的に組合の決算書入手することで組合の財政状況や運用状況を把握しており、担当取締役へ報告されております。また、組合契約等の変更の有無についても、適切に管理しております。

営業債務である買掛金及び未払金は、1年以内の支払期日であります。

法人税、住民税及び事業税の未払額である未払法人税等は、そのほぼすべてが2か月以内に納付期限が到来するものであります。

(3) 金融商品の時価等に関する事項についての補足説明

金融商品の時価には、市場価格に基づく価額のほか、市場価格がない場合には合理的に算定された価額が含まれております。当該価額の算定においては変動要因を織り込んでいるため、異なる前提条件等を採用することにより、当該価額が変動することがあります。

(4) 信用リスクの集中

当連結会計年度の末日現在における営業債権のうち21.0%が特定の大口顧客に対するものであります。

2. 金融商品の時価等に関する事項

連結貸借対照表計上額、時価及びこれらの差額については、次のとおりであります。なお、時価を把握することが極めて困難と認められるものは含まれておりません（（注）2参照）。

前連結会計年度（2017年12月31日）

	連結貸借対照表計上額 (千円)	時価 (千円)	差額 (千円)
(1) 現金及び預金	5,002,511	5,002,511	-
(2) 受取手形及び売掛金	2,619,995	2,619,995	-
(3) 未収入金	1,015,107	1,015,107	-
(4) 投資有価証券	163,059	163,059	-
(5) 差入保証金	243,755	235,457	8,297
資産計	9,044,428	9,036,131	8,297
(1) 買掛金	1,912,280	1,912,280	-
(2) 未払金	1,728,844	1,728,844	-
(3) 未払法人税等	547,636	547,636	-
負債計	4,188,761	4,188,761	-

当連結会計年度（2018年12月31日）

	連結貸借対照表計上額 (千円)	時価 (千円)	差額 (千円)
(1) 現金及び預金	7,978,055	7,978,055	-
(2) 受取手形及び売掛金	3,550,095	3,550,095	-
(3) 未収入金	1,059,346	1,059,346	-
(4) 投資有価証券	-	-	-
(5) 差入保証金	243,455	238,756	4,698
資産計	12,830,951	12,826,253	4,698
(1) 買掛金	2,566,017	2,566,017	-
(2) 未払金	1,803,002	1,803,002	-
(3) 未払法人税等	820,947	820,947	-
負債計	5,189,966	5,189,966	-

（注）1. 金融商品の時価の算定方法に関する事項

資 産

(1) 現金及び預金、(2) 受取手形及び売掛金、(3) 未収入金

これらは短期間で決済されるものであるため、時価は帳簿価額と近似していることから、当該帳簿価額によっております。

(4) 投資有価証券

これらの時価について、株式は取引所の価格によっております。

(5) 差入保証金

賃貸契約終了後に敷金を返還されるため、時価は割引現在価値によっております。

負 債

(1) 買掛金、(2) 未払金、(3) 未払法人税等

これらは短期間で決済されるものであるため、時価は帳簿価額と近似していることから、当該帳簿価額によっております。

2. 時価を把握することが極めて困難と認められる金融商品

(単位：千円)

区分	前連結会計年度 (2017年12月31日)	当連結会計年度 (2018年12月31日)
非上場株式(*1)	696,371	-
投資事業有限責任組合出資金(*1)	499,095	490,638
長期預り保証金(*2)	68,177	-

(*1) 非上場株式及び投資事業有限責任組合出資金については、市場価格がなく、時価を把握することが極めて困難と認められることから、時価開示の対象とはしておらず、金融商品の時価等に関する事項の「(4) 投資有価証券」には含めておりません。

(*2) 長期預り保証金については、市場価格がなく、かつ広告主の退会までの実質的な預託期間を算定することは困難であり、合理的なキャッシュ・フローを見積もることが困難と認められることから、時価開示の対象とはしておりません。

3. 金銭債権の連結決算日後の償還予定額

前連結会計年度(2017年12月31日)

	1年以内 (千円)	1年超 5年以内 (千円)	5年超 10年以内 (千円)	10年超 (千円)
現金及び預金	5,002,511	-	-	-
受取手形及び売掛金	2,619,995	-	-	-
未収入金	1,015,107	-	-	-
差入保証金	-	-	-	243,755
合計	8,637,614	-	-	243,755

当連結会計年度(2018年12月31日)

	1年以内 (千円)	1年超 5年以内 (千円)	5年超 10年以内 (千円)	10年超 (千円)
現金及び預金	7,978,055	-	-	-
受取手形及び売掛金	3,550,095	-	-	-
未収入金	1,059,346	-	-	-
差入保証金	-	-	-	243,455
合計	12,587,496	-	-	243,455

(有価証券関係)

1. その他有価証券

前連結会計年度(2017年12月31日)

	種類	連結貸借対照表計上額(千円)	取得原価(千円)	差額(千円)
連結貸借対照表計上額が取得原価を超えるもの	株式	163,059	116,217	46,842
	小計	163,059	116,217	46,842
連結貸借対照表計上額が取得原価を超えないもの	-	-	-	-
	小計	-	-	-
合計		163,059	116,217	46,842

(注) 1. 表中の「取得原価」は減損処理後の帳簿価額であります。

2. 関連会社株式(連結貸借対照表計上額 696,371千円)、投資事業有限責任組合出資金(連結貸借対照表計上額 499,095千円)については、市場価格がなく、時価を把握することが極めて困難と認められることから、上表の「その他有価証券」には含めておりません。

当連結会計年度(2018年12月31日)

該当事項はありません。

なお、投資事業有限責任組合出資金(連結貸借対照表計上額 490,638千円)については、市場価格がなく、時価を把握することが極めて困難と認められることから、記載しておりません。

2. 売却したその他有価証券

前連結会計年度(2017年12月31日)

該当事項はありません。

当連結会計年度(2018年12月31日)

種類	売却額(千円)	売却益の合計額(千円)	売却損の合計額(千円)
株式	161,615	45,398	-
小計	161,615	45,398	-

(デリバティブ取引関係)

前連結会計年度(自 2017年1月1日 至 2017年12月31日)

当社グループは、デリバティブ取引を利用していないため該当事項はありません。

当連結会計年度(自 2018年1月1日 至 2018年12月31日)

当社グループは、デリバティブ取引を利用していないため該当事項はありません。

(退職給付関係)

1. 採用している退職給付制度の概要
 当社は、確定拠出年金制度を導入しております。
2. 退職給付債務に関する事項
 確定拠出年金制度のため、退職給付債務はありません。
3. 退職給付費用に関する事項

	前連結会計年度 (自 2017年1月1日 至 2017年12月31日)	当連結会計年度 (自 2018年1月1日 至 2018年12月31日)
確定拠出年金への掛金(千円)	35,895	35,585
退職給付費用(千円)	35,895	35,585

(ストック・オプション等関係)

1. スtock・オプションに係る費用計上額及び科目名
 該当事項はありません。
2. 権利不行使による失効により利益として計上した金額

(単位：千円)

	前連結会計年度 (自 2017年1月1日 至 2017年12月31日)	当連結会計年度 (自 2018年1月1日 至 2018年12月31日)
営業外収益(その他)	-	157
特別利益(新株予約権戻入益)	5,559	-

3. スtock・オプションの内容、規模及びその変動状況

(1) スtock・オプションの内容

提出会社

	2013年4月1日取締役会 第8回ストック・オプション
付与対象者の区分及び人数	当社従業員 188名
株式の種類別のストック・オプションの数(注)	普通株式 403,800株
付与日	2013年4月16日
権利確定条件	新株予約権の割当を受けた者は、権利行使時においても、当社の従業員等の地位にあることを要する。ただし、任期満了による退任、定年退職等その他正当な理由がある場合はこの限りではない。その他細目については当社と付与対象者との間で締結する新株予約権割当契約書に定めるところによる。
対象勤務期間	自 2013年4月16日 至 2015年4月1日
権利行使期間	自 2015年4月2日 至 2023年3月31日

(注) 2013年7月1日付で普通株式1株につき100株、2013年10月1日付で普通株式1株につき2株の株式分割を行っており、分割後の株式数に換算して記載しております。

(2) ストック・オプションの規模及びその変動状況

当連結会計年度(2018年12月期)において存在したストック・オプションを対象とし、ストック・オプションの数については、株式数に換算して記載しております。

ストック・オプションの数

提出会社

		2013年4月1日取締役会 第8回ストック・オプション
権利確定前	(株)	
前連結会計年度末		-
付与		-
失効		-
権利確定		-
未確定残		-
権利確定後	(株)	
前連結会計年度末		144,800
権利確定		-
権利行使		90,000
失効		1,000
未行使残		53,800

(注) 2013年7月1日付で普通株式1株につき100株、2013年10月1日付で普通株式1株につき2株の株式分割を行っており、分割後の株式数に換算して記載しております。

単価情報

提出会社

		2013年4月1日決議 第8回 ストック・オプション
権利行使価格 (注)	(円)	463
行使時平均株価	(円)	1,680.1
付与日における 公正な評価単価	(円)	157.04

(注) 2013年7月1日付で普通株式1株につき100株、2013年10月1日付で普通株式1株につき2株の株式分割を行っております。権利行使価格、行使時平均株価及び付与日における公正な評価単価につきましては、分割による調整後の1株当たりの価格を記載しております。

4. ストック・オプションの権利確定数の見積方法

基本的には、将来の失効数の合理的な見積りは困難であるため、実績の失効数のみ反映させる方法を採用しております。

(税効果会計関係)

1. 繰延税金資産及び繰延税金負債の発生の主な原因別の内訳

	前連結会計年度 (2017年12月31日)	当連結会計年度 (2018年12月31日)
繰延税金資産(流動)		
未払事業税等	29,218千円	48,029千円
未払事業所税	1,766	1,656
貸倒引当金繰入超過額	500	4,087
事務所家賃	22,410	9,917
未払賞与	25,374	6,399
その他	7,350	8,706
計	86,619	78,795
繰延税金資産(固定)		
貸倒損失	655	655
固定資産償却超過額	41,435	25,671
一括償却資産損金算入限度超過額	9,121	9,986
連結子会社の減損損失	35,805	-
連結子会社の繰越欠損金	91,622	123,652
持分法による投資損失	94,367	-
投資事業組合分配金	38,337	78,731
投資事業組合運用損	12,107	-
その他	22	38
計	323,473	238,735
繰延税金資産小計	410,093	317,531
評価性引当額	221,794	123,652
繰延税金資産合計	188,298	193,878
繰延税金負債(固定)		
留保利益に係る一時差異	440	-
投資事業組合運用益	-	3,811
その他有価証券評価差額金	61,169	53,376
計	61,609	57,187
繰延税金資産の純額	126,688	136,691

2. 法定実効税率と税効果会計適用後の法人税等の負担率との間に重要な差異があるときの、当該差異の原因となった主要な項目別の内訳

	前連結会計年度 (2017年12月31日)	当連結会計年度 (2018年12月31日)
法定実効税率	30.9%	
(調整)		法定実効税率と税効果会計適用後の法人税等の負担率との間の差異が法定実効税率の100分の5以下であるため注記を省略しております。
交際費等永久に損金に算入されない項目	0.2	
のれん償却費等	2.3	
持分法投資損益	0.7	
受取配当金等永久に益金に算入されない項目	0.3	
留保利益に係る一時差異	0.0	
住民税均等割	0.1	
評価性引当額の増減	1.2	
その他	0.0	
税効果会計適用後の法人税等の負担率	34.3	

(資産除去債務関係)

重要性が乏しいため記載を省略しております。

(セグメント情報等)

【セグメント情報】

1. 報告セグメントの概要

当社の報告セグメントは、当社の構成単位のうち分離された財務情報が入手可能であり、取締役会が、経営資源の配分の決定及び業績を評価するために、定期的に検討を行う対象となっているものであります。

従来、提供するサービスの内容ごとに、「広告事業」及び「CRM事業」の2つを報告セグメントとしておりましたが、当連結会計年度より、サービスを提供する顧客属性に合わせ、一般コマース事業者向け「マーケティングソリューション事業」と「Yahoo!ショッピング」をはじめとするオンラインモールのストア向け「ECソリューション事業」に報告セグメントを集約・変更しております。

「マーケティングソリューション事業」は、ウェブサイト上で商品やサービスを販売している一般コマース事業者向けに、集客から顧客維持までのソリューションを提供する事業で、主要なサービスは、成果報酬型広告「アフィリエイトマーケティング」です。

「ECソリューション事業」は、「Yahoo!ショッピング」をはじめとするオンラインモールのストア向けに、集客から顧客維持までのソリューションを提供する事業で、主要なサービスは、CRMツール「STORE's R（ストアーズ・アールエイト）」及びクリック課金型広告「ストアマッチ」です。

なお、前連結会計年度のセグメント情報は、当連結会計年度の報告セグメントの区分に基づき作成したものを開示しております。

2. 報告セグメントごとの売上高、利益又は損失、資産、負債その他の項目の金額の算定方法

報告されている事業セグメントの会計処理の方法は、「連結財務諸表作成のための基本となる重要な事項」における記載と同一であります。

報告セグメントの利益は、営業利益をベースとした数値であります。

セグメント間の内部収益及び振替高は市場実勢価格に基づいております。

3. 報告セグメントごとの売上高、利益又は損失、資産、負債その他の項目の金額に関する情報
 前連結会計年度(自 2017年1月1日 至 2017年12月31日)

(単位:千円)

	報告セグメント			調整額 (注) 1	連結財務諸表 計上額 (注) 2
	マーケティング ソリューション 事業	ECソリューション 事業	計		
売上高					
外部顧客への 売上高	13,419,479	3,469,687	16,889,167	-	16,889,167
セグメント間 の内部売上高 又は振替高	-	49,375	49,375	49,375	-
計	13,419,479	3,519,063	16,938,542	49,375	16,889,167
セグメント利益	2,437,643	1,075,989	3,513,633	1,290,582	2,223,051
セグメント資産	3,982,744	1,282,466	5,265,210	6,414,626	11,679,837
その他の項目					
減価償却費	97,096	134,658	231,754	65,769	297,524
のれんの償却 額	30,492	112,347	142,840	-	142,840
有形固定資産 及び無形固定 資産の増加額	251,964	336,737	588,701	39,079	627,781

(注) 1. 調整額は以下のとおりであります。

- (1)セグメント利益の調整額 1,290,582千円は、各報告セグメントに帰属しない全社費用であります。
 - (2)セグメント資産の調整額6,414,626千円は、各報告セグメントに帰属しない全社資産であります。
 - (3)減価償却費の調整額65,769千円は、各報告セグメントに帰属しない全社費用であります。
 - (4)有形固定資産及び無形固定資産の増加額の調整額39,079千円は、各報告セグメントに帰属しない全社増加額であります。
2. セグメント利益は、連結損益及び包括利益計算書の営業利益と調整を行っております。

当連結会計年度(自 2018年1月1日 至 2018年12月31日)

(単位:千円)

	報告セグメント			調整額 (注)1	連結財務諸表 計上額 (注)2
	マーケティング ソリューション 事業	ECソリューション 事業	計		
売上高					
外部顧客への 売上高	15,374,544	5,390,431	20,764,976	-	20,764,976
セグメント間 の内部売上高 又は振替高	-	-	-	-	-
計	15,374,544	5,390,431	20,764,976	-	20,764,976
セグメント利益	2,666,767	2,423,623	5,090,391	1,334,791	3,755,600
セグメント資産	3,987,006	1,481,593	5,468,599	9,237,903	14,706,503
その他の項目					
減価償却費	86,243	95,000	181,244	58,476	239,721
のれんの償却 額	-	112,347	112,347	-	112,347
有形固定資産 及び無形固定 資産の増加額	308,529	151,641	460,171	51,773	511,945

(注)1. 調整額は以下のとおりであります。

- (1)セグメント利益の調整額 1,334,791千円は、各報告セグメントに帰属しない全社費用であります。
 - (2)セグメント資産の調整額9,237,903千円は、各報告セグメントに帰属しない全社資産であります。
 - (3)減価償却費の調整額58,476千円は、各報告セグメントに帰属しない全社費用であります。
 - (4)有形固定資産及び無形固定資産の増加額の調整額51,773千円は、各報告セグメントに帰属しない全社増加額であります。
2. セグメント利益は、連結損益及び包括利益計算書の営業利益と調整を行っております。

【関連情報】

前連結会計年度（自 2017年 1月 1日 至 2017年12月31日）

1. 製品及びサービスごとの情報

セグメント情報として、同様の情報が開示されているため、記載を省略しております。

2. 地域ごとの情報

(1) 売上高

本邦の外部顧客への売上高が、連結損益及び包括利益計算書の売上高の90%を超えるため、記載を省略しております。

(2) 有形固定資産

本邦に所在している有形固定資産の金額が、連結貸借対照表の有形固定資産の金額の90%を超えるため、記載を省略しております。

3. 主要な顧客ごとの情報

(単位：千円)

顧客の名称又は氏名	売上高	関連するセグメント名
株式会社サイバーエージェント	2,372,728	マーケティングソリューション事業
ヤフー株式会社	1,962,530	マーケティングソリューション事業、 ECソリューション事業

当連結会計年度（自 2018年 1月 1日 至 2018年12月31日）

1. 製品及びサービスごとの情報

セグメント情報として、同様の情報が開示されているため、記載を省略しております。

2. 地域ごとの情報

(1) 売上高

本邦の外部顧客への売上高が、連結損益及び包括利益計算書の売上高の90%を超えるため、記載を省略しております。

(2) 有形固定資産

本邦に所在している有形固定資産の金額が、連結貸借対照表の有形固定資産の金額の90%を超えるため、記載を省略しております。

3. 主要な顧客ごとの情報

(単位：千円)

顧客の名称又は氏名	売上高	関連するセグメント名
ヤフー株式会社	3,247,875	マーケティングソリューション事業、 ECソリューション事業
株式会社サイバーエージェント	2,257,321	マーケティングソリューション事業

【報告セグメントごとの固定資産の減損損失に関する情報】
 前連結会計年度(自 2017年1月1日 至 2017年12月31日)

(単位:千円)

	マーケティングソリューション事業	ECソリューション事業	全社・消去	合計
減損損失	274,003	311,146	-	585,150

当連結会計年度(自 2018年1月1日 至 2018年12月31日)

(単位:千円)

	マーケティングソリューション事業	ECソリューション事業	全社・消去	合計
減損損失	14,107	12,415	-	26,522

【報告セグメントごとののれんの償却額及び未償却残高に関する情報】
 前連結会計年度(自 2017年1月1日 至 2017年12月31日)

(単位:千円)

	マーケティングソリューション事業	ECソリューション事業	全社・消去	合計
当期償却額	30,492	112,347	-	142,840
当期末残高	-	337,043	-	337,043

(注)「マーケティングソリューション事業」セグメントに帰属するのれんについて、減損損失167,708千円を計上しております。

当連結会計年度(自 2018年1月1日 至 2018年12月31日)

(単位:千円)

	マーケティングソリューション事業	ECソリューション事業	全社・消去	合計
当期償却額	-	112,347	-	112,347
当期末残高	-	224,695	-	224,695

【報告セグメントごとの負ののれん発生益に関する情報】
 前連結会計年度(自 2017年1月1日 至 2017年12月31日)
 該当事項はありません。

当連結会計年度(自 2018年1月1日 至 2018年12月31日)
 該当事項はありません。

【関連当事者情報】

1. 関連当事者との取引

連結財務諸表提出会社と関連当事者との取引

(ア)連結財務諸表提出会社の親会社及び主要株主(会社等の場合に限る。)等

前連結会計年度(自 2017年1月1日 至 2017年12月31日)

種類	会社等の名称又は氏名	所在地	資本金又は出資金(千円)	事業の内容又は職業	議決権等の所有(被所有)割合(%)	関連当事者との関係	取引の内容	取引金額(千円)	科目	期末残高(千円)
親会社	ヤフー株式会社	東京都千代田区	8,711,552	インターネット広告事業等	(被所有)直接52.14	サービスの提供及び仕入	サービス提供に係る役務収入(注)3	4,402,659	売掛金	384,719
							サービス提供に係る役務原価(注)5		未収入金(注)4	441,011
								1,398,202	買掛金	161,345

(注)1. 上記の金額のうち、取引金額には消費税等は含まれておりません。

- 取引条件及び取引条件の決定方針等
サービスの提供及び仕入条件については、一般取引条件と同様、又は市場価格及び委託内容等を勘案し、交渉の上決定しております。
- 取引金額については、取引高の総額で表示しており、当連結会計年度の連結損益及び包括利益計算書の売上高に含まれる取引高は1,962,530千円であります。
- アフィリエイトマーケティングサービスの提供に際して、当社がメディア運営者への成果報酬の回収を代行しているものであります。
- 取引金額については、取引高の総額で表示しており、当連結会計年度の連結損益及び包括利益計算書の売上原価に含まれる取引高は1,396,646千円であります。
- 重要性の乏しい取引については、その記載を省略しております。

当連結会計年度(自 2018年1月1日 至 2018年12月31日)

種類	会社等の名称又は氏名	所在地	資本金又は出資金(千円)	事業の内容又は職業	議決権等の所有(被所有)割合(%)	関連当事者との関係	取引の内容	取引金額(千円)	科目	期末残高(千円)
親会社	ヤフー株式会社	東京都千代田区	8,938,657	インターネット広告事業等	(被所有)直接52.00	サービスの提供及び仕入	サービス提供に係る役務収入(注)3	5,821,958	売掛金	511,846
							サービス提供に係る役務原価(注)5		未収入金(注)4	454,854
								2,195,216	買掛金	322,653

(注)1. 上記の金額のうち、取引金額には消費税等は含まれておりません。

- 取引条件及び取引条件の決定方針等
サービスの提供及び仕入条件については、一般取引条件と同様、又は市場価格及び委託内容等を勘案し、交渉の上決定しております。
- 取引金額については、取引高の総額で表示しており、当連結会計年度の連結損益及び包括利益計算書の売上高に含まれる取引高は3,247,875千円であります。
- アフィリエイトマーケティングサービスの提供に際して、当社がメディア運営者への成果報酬の回収を代行しているものであります。
- 取引金額については、取引高の総額で表示しており、当連結会計年度の連結損益及び包括利益計算書の売上原価に含まれる取引高は2,195,186千円であります。
- 重要性の乏しい取引については、その記載を省略しております。

(イ) 連結財務諸表提出会社の非連結子会社及び関連会社等

前連結会計年度(自 2017年1月1日 至 2017年12月31日)

種類	会社等の名称又は氏名	所在地	資本金又は出資金(千円)	事業の内容又は職業	議決権等の所有(被所有)割合(%)	関連当事者との関係	取引の内容	取引金額(千円)	科目	期末残高(千円)
関連会社	株式会社ジェーピーツーワン	静岡県三島市	199,983	インターネット広告事業等	(所有) 直接 20.33	サービスの提供及び仕入	アフィリエイトマーケティングサービスに係る成果報酬(注)3、4	183,569	買掛金及び未払金(注)4	5,653

- (注) 1. 上記の金額のうち、取引金額には消費税等は含まれておりません。
 2. 取引条件及び取引条件の決定方針等
 サービスの提供及び仕入条件については、一般取引条件と同様に決定しております。
 3. 取引金額については、取引高の総額で表示しております。
 4. アフィリエイトマーケティングサービスの提供に際して、当社が支払を代行しているアフィリエイト成果報酬であります。
 5. 重要性の乏しい取引については、その記載を省略しております。

当連結会計年度(自 2018年1月1日 至 2018年12月31日)

種類	会社等の名称又は氏名	所在地	資本金又は出資金(千円)	事業の内容又は職業	議決権等の所有(被所有)割合(%)	関連当事者との関係	取引の内容	取引金額(千円)	科目	期末残高(千円)
関連会社	株式会社ジェーピーツーワン	静岡県三島市	199,983	インターネット広告事業等	(所有) 直接 20.33	サービスの提供及び仕入	株式の売却(注)2	(売却代金) 675,324 (売却益) 12,743	-	-

- (注) 1. 上記の金額のうち、取引金額には消費税等は含まれておりません。
 2. 株式会社ジェーピーツーワンへの株式の売却は、当社が保有する同社株式の全てを同社へ譲渡したものであり、その価格については両社協議の上決定しております。
 また、当該取引により同社は関連会社に該当しないこととなり、上記事項は当該取引が行われた時点の状況に基づき記載しております。
 3. 重要性の乏しい取引については、その記載を省略しております。

2. 親会社又は重要な関連会社に関する注記

(1) 親会社情報

ソフトバンクグループ株式会社（東京証券取引所に上場）
 ヤフー株式会社（東京証券取引所に上場）

(2) 重要な関連会社の要約財務情報

該当事項はありません。

(1株当たり情報)

前連結会計年度 (自 2017年1月1日 至 2017年12月31日)		当連結会計年度 (自 2018年1月1日 至 2018年12月31日)	
1株当たり純資産額	215.73円	1株当たり純資産額	283.02円
1株当たり当期純利益金額	31.40円	1株当たり当期純利益金額	80.78円
潜在株式調整後1株当たり当期純利益金額	31.35円	潜在株式調整後1株当たり当期純利益金額	80.62円

(注) 1株当たり当期純利益金額及び潜在株式調整後1株当たり当期純利益金額の算定上の基礎は、以下のとおりであります。

	前連結会計年度 (自 2017年1月1日 至 2017年12月31日)	当連結会計年度 (自 2018年1月1日 至 2018年12月31日)
1株当たり当期純利益金額		
親会社株主に帰属する当期純利益金額 (千円)	1,010,206	2,604,799
普通株主に帰属しない金額(千円)	-	-
普通株式に係る親会社株主に帰属する当期純利益金額(千円)	1,010,206	2,604,799
期中平均株式数(株)	32,173,725	32,244,336
潜在株式調整後1株当たり当期純利益金額		
親会社株主に帰属する当期純利益調整額 (千円)	-	-
普通株式増加数(株)	45,288	66,102
(うち新株予約権等)	(45,288)	(66,102)
希薄化効果を有しないため、潜在株式調整後1株当たり当期純利益金額の算定に含めなかった潜在株式の概要	-	-

(重要な後発事象)

該当事項はありません。

【連結附属明細表】

【社債明細表】

該当事項はありません。

【借入金等明細表】

該当事項はありません。

【資産除去債務明細表】

当連結会計年度期首及び当連結会計年度末における資産除去債務の金額が、当連結会計年度期首及び当連結会計年度末における負債及び純資産の合計額の100分の1以下であるため、連結財務諸表規則第92条の2の規定により記載を省略しております。

(2) 【その他】

当連結会計年度における四半期情報等

(累計期間)	第1四半期	第2四半期	第3四半期	当連結会計年度
売上高(千円)	4,677,521	9,626,456	14,671,222	20,764,976
税金等調整前四半期(当期)純利益金額(千円)	817,930	1,665,409	2,667,410	3,824,735
親会社株主に帰属する四半期(当期)純利益金額(千円)	551,262	1,122,724	1,815,150	2,604,799
1株当たり四半期(当期)純利益金額(円)	17.12	34.85	56.32	80.78

(会計期間)	第1四半期	第2四半期	第3四半期	第4四半期
1株当たり四半期純利益金額(円)	17.12	17.73	21.46	24.46

2【財務諸表等】

(1)【財務諸表】

【貸借対照表】

(単位：千円)

	前事業年度 (2017年12月31日)	当事業年度 (2018年12月31日)
資産の部		
流動資産		
現金及び預金	4,951,297	7,943,152
受取手形及び売掛金	2,619,995	3,550,095
前払費用	66,481	86,045
繰延税金資産	86,619	78,795
未収入金	1,046,527	1,055,791
その他	58	311
貸倒引当金	1,620	13,348
流動資産合計	8,769,358	12,700,844
固定資産		
有形固定資産		
建物附属設備	205,533	189,933
工具、器具及び備品	94,623	102,150
有形固定資産合計	300,157	292,083
無形固定資産		
ソフトウェア	522,860	553,722
ソフトウェア仮勘定	68,375	68,813
その他	10,244	11,169
無形固定資産合計	601,481	633,705
投資その他の資産		
投資有価証券	662,154	490,638
関係会社株式	131,764	0
関係会社長期未収入金	2,077	-
関係会社長期貸付金	200,000	200,000
差入保証金	243,755	243,455
長期前払費用	9,262	21,785
繰延税金資産	126,174	57,895
貸倒引当金	200,000	200,000
投資その他の資産合計	1,175,188	813,773
固定資産合計	2,076,827	1,739,562
資産合計	10,846,185	14,440,407

(単位：千円)

	前事業年度 (2017年12月31日)	当事業年度 (2018年12月31日)
負債の部		
流動負債		
買掛金	1,909,652	2,563,389
未払金	1,748,513	1,801,133
未払費用	181,301	85,504
未払法人税等	540,701	820,947
未払消費税等	78,833	82,411
前受金	86,115	100,178
預り金	26,327	27,195
その他	787	8
流動負債合計	4,572,233	5,480,768
固定負債		
長期預り保証金	68,177	-
その他	75,291	75,343
固定負債合計	143,468	75,343
負債合計	4,715,702	5,556,111
純資産の部		
株主資本		
資本金	1,728,266	1,728,266
資本剰余金		
資本準備金	1,083,798	1,083,798
その他資本剰余金	39,650	73,486
資本剰余金合計	1,123,448	1,157,284
利益剰余金		
その他利益剰余金		
繰越利益剰余金	3,672,836	6,403,009
利益剰余金合計	3,672,836	6,403,009
自己株式	555,407	533,656
株主資本合計	5,969,144	8,754,904
評価・換算差額等		
その他有価証券評価差額金	138,599	120,941
評価・換算差額等合計	138,599	120,941
新株予約権	22,739	8,448
純資産合計	6,130,483	8,884,295
負債純資産合計	10,846,185	14,440,407

【損益計算書】

(単位：千円)

	前事業年度 (自 2017年1月1日 至 2017年12月31日)	当事業年度 (自 2018年1月1日 至 2018年12月31日)
売上高	1 16,889,167	1 20,764,976
売上原価	1 11,517,908	1 13,862,949
売上総利益	5,371,258	6,902,026
販売費及び一般管理費	1, 2 3,076,295	1, 2 3,052,967
営業利益	2,294,962	3,849,059
営業外収益		
受取配当金	1 15,777	1 3,755
投資事業組合運用益	-	51,988
受取保険金	24,993	-
アフィリエイト報酬精算益	801	3,640
その他	1 13,546	13,896
営業外収益合計	55,119	73,282
営業外費用		
投資事業組合運用損	25,028	-
為替差損	564	1,017
固定資産売却損	3,299	-
その他	107	308
営業外費用合計	29,000	1,325
経常利益	2,321,081	3,921,015
特別利益		
関係会社株式売却益	-	548,588
新株予約権戻入益	7,824	-
その他	-	45,398
特別利益合計	7,824	593,986
特別損失		
貸倒引当金繰入額	200,000	-
減損損失	3 305,473	26,522
子会社株式評価損	749,099	-
その他	146,802	1,252
特別損失合計	1,401,375	27,775
税引前当期純利益	927,530	4,487,227
法人税、住民税及び事業税	667,277	1,222,075
法人税等調整額	89,365	83,896
法人税等合計	577,911	1,305,971
当期純利益	349,619	3,181,255

【売上原価明細書】

区分	前事業年度 (自 2017年1月1日 至 2017年12月31日)		当事業年度 (自 2018年1月1日 至 2018年12月31日)	
	金額(千円)	構成比 (%)	金額(千円)	構成比 (%)
広告媒体費	11,061,603	96.0	13,400,214	96.7
経費	456,305	4.0	462,734	3.3
売上原価	11,517,908	100.0	13,862,949	100.0

【株主資本等変動計算書】

前事業年度（自 2017年1月1日 至 2017年12月31日）

(単位：千円)

	株主資本					
	資本金	資本剰余金			利益剰余金	
		資本準備金	その他資本剰余金	資本剰余金合計	その他利益剰余金 繰越利益剰余金	利益剰余金合計
当期首残高	1,728,266	1,083,798	4,760	1,088,558	3,484,678	3,484,678
当期変動額						
剰余金の配当					161,460	161,460
当期純利益					349,619	349,619
自己株式の取得						
自己株式の処分			34,889	34,889		
株主資本以外の項目 の当期変動額（純額）						
当期変動額合計	-	-	34,889	34,889	188,158	188,158
当期末残高	1,728,266	1,083,798	39,650	1,123,448	3,672,836	3,672,836

	株主資本		評価・換算差額等		新株予約権	純資産合計
	自己株式	株主資本合計	その他有価証券 評価差額金	評価・換算差 額等合計		
当期首残高	428,089	5,873,413	68,260	68,260	45,137	5,986,811
当期変動額						
剰余金の配当		161,460				161,460
当期純利益		349,619				349,619
自己株式の取得	149,967	149,967				149,967
自己株式の処分	22,649	57,539			14,573	42,966
株主資本以外の項目 の当期変動額（純額）			70,338	70,338	7,824	62,513
当期変動額合計	127,317	95,730	70,338	70,338	22,398	143,671
当期末残高	555,407	5,969,144	138,599	138,599	22,739	6,130,483

当事業年度(自 2018年1月1日 至 2018年12月31日)

(単位:千円)

	株主資本					
	資本金	資本剰余金			利益剰余金	
		資本準備金	その他資本剰余金	資本剰余金合計	その他利益剰余金 繰越利益剰余金	利益剰余金合計
当期首残高	1,728,266	1,083,798	39,650	1,123,448	3,672,836	3,672,836
当期変動額						
剰余金の配当					451,082	451,082
当期純利益					3,181,255	3,181,255
自己株式の取得						
自己株式の処分			33,836	33,836		
株主資本以外の項目 の当期変動額(純額)						
当期変動額合計	-	-	33,836	33,836	2,730,172	2,730,172
当期末残高	1,728,266	1,083,798	73,486	1,157,284	6,403,009	6,403,009

	株主資本		評価・換算差額等		新株予約権	純資産合計
	自己株式	株主資本合計	その他有価証券 評価差額金	評価・換算差 額等合計		
当期首残高	555,407	5,969,144	138,599	138,599	22,739	6,130,483
当期変動額						
剰余金の配当		451,082				451,082
当期純利益		3,181,255				3,181,255
自己株式の取得	215	215				215
自己株式の処分	21,967	55,803			14,133	41,670
株主資本以外の項目 の当期変動額(純額)			17,657	17,657	157	17,814
当期変動額合計	21,751	2,785,760	17,657	17,657	14,290	2,753,812
当期末残高	533,656	8,754,904	120,941	120,941	8,448	8,884,295

【注記事項】

(重要な会計方針)

1. 有価証券の評価基準及び評価方法

子会社株式及び関連会社株式

移動平均法による原価法を採用しております。

その他有価証券

時価のあるもの

決算日の市場価格等に基づく時価法（評価差額は全部純資産直入法により処理し、売却原価は移動平均法により算定）を採用しております。

時価のないもの

投資事業有限責任組合及びそれに類する組合への出資（金融商品取引法第2条第2項により有価証券とみなされるもの）については、組合契約に規定される決算報告日に応じて入手可能な最近の決算書を基礎とし、持分相当額を純額で取り込む方法によっております。

2. 固定資産の減価償却の方法

(1) 有形固定資産

定率法を採用しております。ただし、2016年4月1日以降に取得した建物附属設備については、定額法を採用しております。

なお、主な耐用年数は以下のとおりであります。

工具、器具及び備品 4年～20年

建物附属設備 10年～15年

(2) 無形固定資産

定額法を採用しております。

なお、ソフトウェア（自社利用）は、社内における利用可能期間（5年以内）に基づいております。

3. 外貨建の資産及び負債の本邦通貨への換算基準

外貨建金銭債権債務は、決算日の直物為替相場により円貨に換算し、換算差額は損益として処理しております。

4. 引当金の計上基準

貸倒引当金

債権の貸倒による損失に備えるため、一般債権については貸倒実績率により、貸倒懸念債権等特定の債権については個別に回収可能性を勘案し、回収不能見込額を計上しております。

5. その他財務諸表作成のための基本となる重要な事項

消費税等の会計処理

消費税及び地方消費税の会計処理は税抜方式によっております。

(会計方針の変更)

該当事項はありません。

(表示方法の変更)

該当事項はありません。

(会計上の見積りの変更)

該当事項はありません。

(追加情報)

該当事項はありません。

(貸借対照表関係)

関係会社に対する金銭債権及び金銭債務(区分表示されたものを除く)

	前事業年度 (2017年12月31日)	当事業年度 (2018年12月31日)
短期金銭債権	859,841千円	966,700千円
短期金銭債務	192,899	322,672

(損益計算書関係)

1 関係会社との取引高

	前事業年度 (自 2017年1月1日 至 2017年12月31日)	当事業年度 (自 2018年1月1日 至 2018年12月31日)
営業取引による取引高		
売上高	1,979,741千円	3,257,778千円
仕入高	1,447,082	2,196,248
販売費及び一般管理費	224,946	68,612
営業取引以外の取引による取引高	15,372	2,090

2 販売費に属する費用のおおよその割合は前事業年度60.3%、当事業年度59.6%、一般管理費に属する費用のおおよその割合は前事業年度39.7%、当事業年度40.4%であります。

販売費及び一般管理費のうち主要な費目及び金額は次のとおりであります。

	前事業年度 (自 2017年1月1日 至 2017年12月31日)	当事業年度 (自 2018年1月1日 至 2018年12月31日)
給与手当	1,005,769千円	970,914千円
賞与	305,466	252,975
業務委託費	367,632	383,930
法定福利費	188,640	185,858
地代家賃	203,501	210,880
減価償却費	56,012	37,799

3 減損損失

当社は以下の資産グループについて減損損失を計上しました。

前事業年度(自 2017年1月1日 至 2017年12月31日)

場所	用途	種類	減損損失 (千円)
本社(東京都港区)	マーケティングソリューション事業 (アドネットワークサービス等)	のれん等	274,003
本社(東京都港区)	ECソリューション事業用プログラム	ソフトウェア等	31,469

当社は、主としてサービス区分をもとに概ね独立したキャッシュ・フローを生み出す最小の単位によって資産のグルーピングを行っております。

当事業年度において、事業戦略の見直しを行ったことに伴い、マーケティングソリューション事業(アドネットワークサービス等)及びECソリューション事業(R サービス)からの撤退を決定したため、当該資産グループの帳簿価額を回収可能価額まで減額し、当該減少額を減損損失として特別損失に計上しております。

当事業年度(自 2018年1月1日 至 2018年12月31日)

重要性が乏しいため記載を省略しております。

(有価証券関係)

子会社株式及び関連会社株式(当事業年度の貸借対照表計上額は子会社株式0千円、関連会社株式 - 千円、前事業年度の貸借対照表計上額は子会社株式5,028千円、関連会社株式126,736千円)は、市場価格がなく、時価を把握することが極めて困難と認められることから、記載しておりません。

なお、前事業年度において、子会社株式について749,099千円の減損処理を行っております。

(税効果会計関係)

1. 繰延税金資産及び繰延税金負債の発生の主な原因別の内訳

	前事業年度 (2017年12月31日)	当事業年度 (2018年12月31日)
繰延税金資産(流動)		
未払事業税等	29,218千円	48,029千円
未払事業所税	1,766	1,656
貸倒引当金繰入超過額	500	4,087
事務所家賃	22,410	9,917
未払賞与	25,374	6,399
その他	7,350	8,706
計	86,619	78,795
繰延税金資産(固定)		
貸倒引当金繰入超過額	61,240	61,240
貸倒損失	655	655
固定資産償却超過額	41,435	25,671
一括償却資産損金算入限度超過額	9,121	9,986
関係会社株式評価損	315,039	229,374
投資事業組合分配金	38,337	78,731
投資事業組合運用損	12,107	-
その他	22	38
計	477,958	405,697
繰延税金資産小計	564,578	484,493
評価性引当額	290,614	290,614
繰延税金資産合計	273,963	193,878
繰延税金負債(固定)		
投資事業組合運用益	-	3,811
その他有価証券評価差額金	61,169	53,376
計	61,169	57,187
繰延税金資産の純額	212,794	136,691

2. 法定実効税率と税効果会計適用後の法人税等の負担率との間に重要な差異があるときの、当該差異の原因となった主要な項目別の内訳

	前事業年度 (2017年12月31日)	当事業年度 (2018年12月31日)
法定実効税率	30.9%	30.9%
(調整)		
交際費等永久に損金に算入されない項目	0.3	0.3
受取配当金等永久に益金に算入されない項目	-	2.1
住民税均等割	0.2	0.1
評価性引当額の増減	31.3	-
その他	0.5	0.0
税効果会計適用後の法人税等の負担率	62.3	29.1

(重要な後発事象)
 該当事項はありません。

【附属明細表】

【有形固定資産等明細表】

(単位：千円)

区分	資産の種類	当期首残高	当期増加額	当期減少額	当期償却額	当期末残高	減価償却累計額
有形固定資産	建物附属設備	205,533	1,808	-	17,409	189,933	41,955
	工具、器具及び備品	94,623	42,344	-	34,818	102,150	175,264
	計	300,157	44,153	-	52,227	292,083	217,220
無形固定資産	ソフトウェア	522,860	227,627	10,356 (10,356)	186,409	553,722	-
	ソフトウェア仮勘定	68,375	237,038	236,600 (16,166)	-	68,813	-
	その他	10,244	1,847	-	923	11,169	-
	計	601,481	466,513	246,956 (26,522)	187,332	633,705	-

(注) 1. 当期減少額の()内は内書きで、減損損失の計上額であります。

2. 当期増加額の内訳

ソフトウェア	マーケティングソリューション事業用プログラム等の開発	227,627千円
ソフトウェア仮勘定	マーケティングソリューション事業用プログラム等の開発	237,038千円

3. 当期減少額の内訳

ソフトウェア仮勘定	ソフトウェアへの振替等	220,433千円
-----------	-------------	-----------

【引当金明細表】

(単位：千円)

科目	当期首残高	当期増加額	当期減少額	当期末残高
貸倒引当金	201,620	13,348	1,620	213,348

(注) 貸倒引当金の当期減少額は、洗替による戻入額433千円が含まれております。

(2) 【主な資産及び負債の内容】

連結財務諸表を作成しているため、記載を省略しております。

(3) 【その他】

該当事項はありません。

第6【提出会社の株式事務の概要】

事業年度	1月1日から12月31日まで
定時株主総会	3月中
基準日	12月31日
剰余金の配当の基準日	6月30日 12月31日
1単元の株式数	100株
単元未満株式の買取り 取扱場所 株主名簿管理人 取次所 買取手数料	東京都千代田区丸の内一丁目4番5号 三菱UFJ信託銀行株式会社 証券代行部 東京都千代田区丸の内一丁目4番5号 三菱UFJ信託銀行株式会社 - 無料
公告掲載方法	当社の公告の方法は、電子公告により行い、やむを得ない事由により電子公告をすることができないときは、日本経済新聞に掲載する方法により行います。なお、電子公告は当社ウェブサイトに掲載し、そのアドレスは次のとおりです。 https://www.valuecommerce.co.jp/
株主に対する特典	該当事項はありません。

第7【提出会社の参考情報】

1【提出会社の親会社等の情報】

当社は、金融商品取引法第24条の7第1項に規定する親会社等はありません。

2【その他の参考情報】

当事業年度の開始日から有価証券報告書提出日までの間に、次の書類を提出しております。

(1) 有価証券報告書及びその添付書類並びに確認書

事業年度（第22期）（自 2017年1月1日 至 2017年12月31日）2018年3月26日関東財務局長に提出

(2) 内部統制報告書及びその添付書類

2018年3月26日関東財務局長に提出

(3) 四半期報告書及び確認書

（第23期第1四半期）（自 2018年1月1日 至 2018年3月31日）2018年5月9日関東財務局長に提出

（第23期第2四半期）（自 2018年4月1日 至 2018年6月30日）2018年8月7日関東財務局長に提出

（第23期第3四半期）（自 2018年7月1日 至 2018年9月30日）2018年11月8日関東財務局長に提出

(4) 臨時報告書

2018年9月7日関東財務局長に提出

企業内容等の開示に関する内閣府令第19条第2項第12号（財政状態、経営成績及びキャッシュ・フローの状況に著しい影響を与える事象の発生）に基づく臨時報告書であります。

2018年12月20日関東財務局長に提出

企業内容等の開示に関する内閣府令第19条第2項第4号（主要株主の異動）に基づく臨時報告書であります。

第二部【提出会社の保証会社等の情報】

該当事項はありません。

独立監査人の監査報告書及び内部統制監査報告書

2019年3月27日

バリューコマース株式会社

取締役会 御中

有限責任監査法人 トーマツ

指定有限責任社員 業務執行社員	公認会計士	朽木 利宏	印
指定有限責任社員 業務執行社員	公認会計士	福士 直和	印

< 財務諸表監査 >

当監査法人は、金融商品取引法第193条の2第1項の規定に基づく監査証明を行うため、「経理の状況」に掲げられているバリューコマース株式会社の2018年1月1日から2018年12月31日までの連結会計年度の連結財務諸表、すなわち、連結貸借対照表、連結損益及び包括利益計算書、連結株主資本等変動計算書、連結キャッシュ・フロー計算書、連結財務諸表作成のための基本となる重要な事項、その他の注記及び連結附属明細表について監査を行った。

連結財務諸表に対する経営者の責任

経営者の責任は、我が国において一般に公正妥当と認められる企業会計の基準に準拠して連結財務諸表を作成し適正に表示することにある。これには、不正又は誤謬による重要な虚偽表示のない連結財務諸表を作成し適正に表示するために経営者が必要と判断した内部統制を整備及び運用することが含まれる。

監査人の責任

当監査法人の責任は、当監査法人が実施した監査に基づいて、独立の立場から連結財務諸表に対する意見を表明することにある。当監査法人は、我が国において一般に公正妥当と認められる監査の基準に準拠して監査を行った。監査の基準は、当監査法人に連結財務諸表に重要な虚偽表示がないかどうかについて合理的な保証を得るために、監査計画を策定し、これに基づき監査を実施することを求めている。

監査においては、連結財務諸表の金額及び開示について監査証拠を入手するための手続が実施される。監査手続は、当監査法人の判断により、不正又は誤謬による連結財務諸表の重要な虚偽表示のリスクの評価に基づいて選択及び適用される。財務諸表監査の目的は、内部統制の有効性について意見表明するためのものではないが、当監査法人は、リスク評価の実施に際して、状況に応じた適切な監査手続を立案するために、連結財務諸表の作成と適正な表示に関連する内部統制を検討する。また、監査には、経営者が採用した会計方針及びその適用方法並びに経営者によって行われた見積りの評価も含め全体としての連結財務諸表の表示を検討することが含まれる。

当監査法人は、意見表明の基礎となる十分かつ適切な監査証拠を入手したと判断している。

監査意見

当監査法人は、上記の連結財務諸表が、我が国において一般に公正妥当と認められる企業会計の基準に準拠して、バリューコマース株式会社及び連結子会社の2018年12月31日現在の財政状態並びに同日をもって終了する連結会計年度の経営成績及びキャッシュ・フローの状況をすべての重要な点において適正に表示しているものと認める。

< 内部統制監査 >

当監査法人は、金融商品取引法第193条の2第2項の規定に基づく監査証明を行うため、バリューコマース株式会社の2018年12月31日現在の内部統制報告書について監査を行った。

内部統制報告書に対する経営者の責任

経営者の責任は、財務報告に係る内部統制を整備及び運用し、我が国において一般に公正妥当と認められる財務報告に係る内部統制の評価の基準に準拠して内部統制報告書を作成し適正に表示することにある。

なお、財務報告に係る内部統制により財務報告の虚偽の記載を完全には防止又は発見することができない可能性がある。

監査人の責任

当監査法人の責任は、当監査法人が実施した内部統制監査に基づいて、独立の立場から内部統制報告書に対する意見を表明することにある。当監査法人は、我が国において一般に公正妥当と認められる財務報告に係る内部統制の監査の基準に準拠して内部統制監査を行った。財務報告に係る内部統制の監査の基準は、当監査法人に内部統制報告書に重要な虚偽表示がないかどうかについて合理的な保証を得るために、監査計画を策定し、これに基づき内部統制監査を実施することを求めている。

内部統制監査においては、内部統制報告書における財務報告に係る内部統制の評価結果について監査証拠を入手するための手続が実施される。内部統制監査の監査手続は、当監査法人の判断により、財務報告の信頼性に及ぼす影響の重要性に基づいて選択及び適用される。また、内部統制監査には、財務報告に係る内部統制の評価範囲、評価手続及び評価結果について経営者が行った記載を含め、全体としての内部統制報告書の表示を検討することが含まれる。

当監査法人は、意見表明の基礎となる十分かつ適切な監査証拠を入手したと判断している。

監査意見

当監査法人は、バリューコマース株式会社が2018年12月31日現在の財務報告に係る内部統制は有効であると表示した上記の内部統制報告書が、我が国において一般に公正妥当と認められる財務報告に係る内部統制の評価の基準に準拠して、財務報告に係る内部統制の評価結果について、すべての重要な点において適正に表示しているものと認める。

利害関係

会社と当監査法人又は業務執行社員との間には、公認会計士法の規定により記載すべき利害関係はない。

以 上

-
- (注) 1. 上記は、監査報告書の原本に記載された事項を電子化したものであり、その原本は有価証券報告書提出会社が別途保管しております。
2. X B R L データは監査の対象には含まれていません。

独立監査人の監査報告書

2019年3月27日

バリューコマース株式会社

取締役会 御中

有限責任監査法人 トーマツ

指定有限責任社員 業務執行社員	公認会計士	朽木 利宏	印
指定有限責任社員 業務執行社員	公認会計士	福士 直和	印

当監査法人は、金融商品取引法第193条の2第1項の規定に基づく監査証明を行うため、「経理の状況」に掲げられているバリューコマース株式会社の2018年1月1日から2018年12月31日までの第23期事業年度の財務諸表、すなわち、貸借対照表、損益計算書、株主資本等変動計算書、重要な会計方針、その他の注記及び附属明細表について監査を行った。

財務諸表に対する経営者の責任

経営者の責任は、我が国において一般に公正妥当と認められる企業会計の基準に準拠して財務諸表を作成し適正に表示することにある。これには、不正又は誤謬による重要な虚偽表示のない財務諸表を作成し適正に表示するために経営者が必要と判断した内部統制を整備及び運用することが含まれる。

監査人の責任

当監査法人の責任は、当監査法人が実施した監査に基づいて、独立の立場から財務諸表に対する意見を表明することにある。当監査法人は、我が国において一般に公正妥当と認められる監査の基準に準拠して監査を行った。監査の基準は、当監査法人に財務諸表に重要な虚偽表示がないかどうかについて合理的な保証を得るために、監査計画を策定し、これに基づき監査を実施することを求めている。

監査においては、財務諸表の金額及び開示について監査証拠を入手するための手続が実施される。監査手続は、当監査法人の判断により、不正又は誤謬による財務諸表の重要な虚偽表示のリスクの評価に基づいて選択及び適用される。財務諸表監査の目的は、内部統制の有効性について意見表明するためのものではないが、当監査法人は、リスク評価の実施に際して、状況に応じた適切な監査手続を立案するために、財務諸表の作成と適正な表示に関連する内部統制を検討する。また、監査には、経営者が採用した会計方針及びその適用方法並びに経営者によって行われた見積りの評価も含め全体としての財務諸表の表示を検討することが含まれる。

当監査法人は、意見表明の基礎となる十分かつ適切な監査証拠を入手したと判断している。

監査意見

当監査法人は、上記の財務諸表が、我が国において一般に公正妥当と認められる企業会計の基準に準拠して、バリューコマース株式会社の2018年12月31日現在の財政状態及び同日をもって終了する事業年度の経営成績をすべての重要な点において適正に表示しているものと認める。

利害関係

会社と当監査法人又は業務執行社員との間には、公認会計士法の規定により記載すべき利害関係はない。

以上

(注) 1. 上記は、監査報告書の原本に記載された事項を電子化したものであり、その原本は有価証券報告書提出会社が別途保管しております。

2. XBR Lデータは監査の対象には含まれていません。