

【表紙】

【提出書類】 有価証券報告書

【根拠条文】 金融商品取引法第24条第1項

【提出先】 関東財務局長

【提出日】 平成23年6月23日

【事業年度】 第32期(自平成22年4月1日至平成23年3月31日)

【会社名】 伊藤忠テクノソリューションズ株式会社

【英訳名】 ITOCHU Techno-Solutions Corporation

【代表者の役職氏名】 代表取締役社長 奥田 陽一

【本店の所在の場所】 東京都千代田区霞が関三丁目2番5号

【電話番号】 (03)6203 - 5000(代表)

【事務連絡者氏名】 財務経理部長 矢板 邦彦

【最寄りの連絡場所】 東京都千代田区霞が関三丁目2番5号

【電話番号】 (03)6203 - 5000(代表)

【事務連絡者氏名】 財務経理部長 矢板 邦彦

【縦覧に供する場所】 伊藤忠テクノソリューションズ株式会社 大阪支店
(大阪市淀川区宮原三丁目4番30号)
伊藤忠テクノソリューションズ株式会社 名古屋支店
(名古屋市中区錦一丁目5番11号)
株式会社東京証券取引所
(東京都中央区日本橋兜町2番1号)

第一部 【企業情報】

第1 【企業の概況】

1 【主要な経営指標等の推移】

(1) 連結経営指標等

回次	第28期	第29期	第30期	第31期	第32期
決算年月	平成19年3月	平成20年3月	平成21年3月	平成22年3月	平成23年3月
売上高 (百万円)	294,374	319,289	307,254	290,391	283,068
経常利益 (百万円)	25,902	26,054	22,026	21,627	21,574
当期純利益 (百万円)	14,045	15,419	12,936	12,461	11,451
包括利益 (百万円)					11,607
純資産額 (百万円)	140,491	145,712	147,768	155,118	155,867
総資産額 (百万円)	214,896	218,092	227,456	233,230	238,168
1株当たり純資産額 (円)	2,093.52	2,207.44	2,299.63	2,415.65	2,492.42
1株当たり当期純利益 (円)	225.90	232.70	199.21	194.62	180.47
潜在株式調整後 1株当たり当期純利益 (円)	225.70	232.67			
自己資本比率 (%)	65.1	66.6	64.7	66.3	65.3
自己資本利益率 (%)	11.0	10.8	8.8	8.3	7.4
株価収益率 (倍)	25.01	12.94	10.22	15.77	14.92
営業活動による キャッシュ・フロー (百万円)	24,281	10,486	11,298	25,261	14,974
投資活動による キャッシュ・フロー (百万円)	15,710	3,577	13,807	1,379	6,995
財務活動による キャッシュ・フロー (百万円)	3,873	10,137	11,137	7,202	13,472
現金及び現金同等物 の期末残高 (百万円)	67,083	70,977	57,238	73,832	68,337
従業員数 [外、平均臨時雇用者数] (人)	5,985 [3,108]	6,312 [4,221]	6,771 [4,332]	6,988 [3,876]	7,066 [3,709]

(注) 1. 売上高には消費税等は含まれておりません。

2. 第30期及び第31期の潜在株式調整後1株当たり当期純利益については、希薄化効果を有している潜在株式が存在しないため、また、第32期の潜在株式調整後1株当たり当期純利益については、潜在株式が存在しないため記載しておりません。

3. 当社(旧伊藤忠テクノサイエンス株)は、平成18年10月1日付で株CRCソリューションズと合併したため、第28期の各数値には同社グループの合併日以前の業績等が含まれておりません。

(2) 提出会社の経営指標等

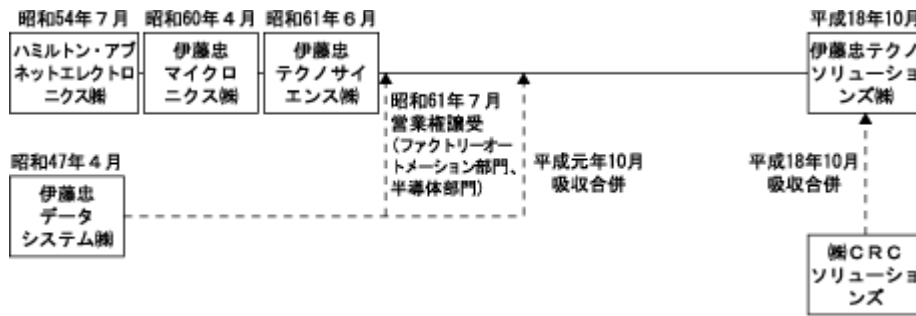
回次	第28期	第29期	第30期	第31期	第32期
決算年月	平成19年3月	平成20年3月	平成21年3月	平成22年3月	平成23年3月
売上高 (百万円)	275,653	295,651	283,837	269,018	261,953
経常利益 (百万円)	18,916	21,590	15,181	16,416	17,391
当期純利益 (百万円)	11,269	23,222	10,862	11,262	10,869
資本金 (百万円)	21,763	21,763	21,763	21,763	21,763
発行済株式総数 (千株)	68,300	67,000	66,000	64,500	64,500
純資産額 (百万円)	119,393	132,530	132,617	138,822	138,987
総資産額 (百万円)	198,785	209,417	220,374	225,478	229,843
1株当たり純資産額 (円)	1,786.30	2,015.21	2,071.18	2,168.10	2,228.90
1株当たり配当額 (うち1株当たり中間 配当額) (円)	70.00 (30.00)	80.00 (40.00)	80.00 (40.00)	85.00 (40.00)	90.00 (45.00)
1株当たり当期純利益 (円)	181.26	350.44	167.26	175.89	171.29
潜在株式調整後 1株当たり当期純利益 (円)	181.09	350.40			
自己資本比率 (%)	60.1	63.3	60.2	61.6	60.5
自己資本利益率 (%)	10.2	18.4	8.2	8.3	7.8
株価収益率 (倍)	31.17	8.59	12.17	17.45	15.72
配当性向 (%)	38.6	22.8	47.8	48.3	52.5
従業員数 [外、平均臨時雇用者数] (人)	3,271 [1,617]	3,786 [2,377]	3,934 [2,471]	3,971 [2,178]	3,894 [2,107]

(注) 1. 売上高には消費税等は含まれておりません。

2. 第30期及び第31期の潜在株式調整後1株当たり当期純利益については、希薄化効果を有している潜在株式が存在しないため、また、第32期の潜在株式調整後1株当たり当期純利益については、潜在株式が存在しないため記載しておりません。

3. 当社(旧伊藤忠テクノサイエンス株)は、平成18年10月1日付で株CRCソリューションズと合併したため、第28期の各数値には同社の合併日以前の業績等が含まれておりません。

2 【沿革】



年月	事項
昭和47年4月	・伊藤忠データシステム(株)創立 所在地：東京都中央区 出資比率：伊藤忠商事(株) 100%
昭和54年7月	・ハミルトン・アブネットエレクトロニクス(株)(伊藤忠テクノサイエンス(株)の前身)設立 所在地：東京都中央区 出資比率：Avnet, Inc 100%
昭和59年4月	・Sun Microsystems, Inc. 製Unixワークステーションの販売を開始(伊藤忠データシステム(株))
昭和59年10月	・伊藤忠商事(株)及び伊藤忠データシステム(株)の資本参加により、伊藤忠商事(株)の子会社となる (ハミルトン・アブネットエレクトロニクス(株))
昭和60年4月	・商号をハミルトン・アブネットエレクトロニクス(株)から伊藤忠マイクロニクス(株)に変更 ・東京都千代田区に本社を移転
昭和61年6月	・商号を伊藤忠マイクロニクス(株)から伊藤忠テクノサイエンス(株)に変更 ・東京都港区に本社を移転
昭和61年7月	・伊藤忠データシステム(株)からファクトリーオートメーション部門及び半導体部門を譲り受け、 同時に大阪市東区に大阪支店、名古屋市中区に名古屋支店を設置
昭和63年6月	・東京都世田谷区に本社を移転
平成元年10月	・伊藤忠データシステム(株)を吸収合併、同時に子会社としてシーティーシー・ラボラトリーシステムズ(株)(現：連結子会社)を設立
平成2年4月	・子会社としてシーティーシー・テクノロジー(株)(現：連結子会社)及びシーティーシー・エスピー(株)(現：連結子会社)を設立
平成4年4月	・Cisco Systems, Inc. 製ネットワーク機器製品の販売を開始
平成4年10月	・Oracle Corporation製データベースソフトウェア製品の販売を開始
平成8年11月	・東京都千代田区(富士見)に本社を移転
平成10年2月	・第三者割当増資により、資本金を1,576百万円に増資
平成11年4月	・(株)フォームシステムの全株式を取得し連結子会社化、同時に商号をシーティーシー・ビジネスサービス(株)(現：連結子会社)に変更
平成11年12月	・東京証券取引所市場第一部に上場 ・公募増資により、資本金を21,763百万円に増資
平成12年6月	・ISO14001認証取得
平成16年11月	・東京都千代田区(霞が関)に本社を移転
平成17年8月	・日本情報処理開発協会よりプライバシーマークの認証取得
平成18年10月	・当社は、(株)CRCソリューションズと合併し、商号を「伊藤忠テクノソリューションズ(株)」、 英訳名を「ITOCHU Techno-Solutions Corporation」に変更 ・同社との合併に伴い、同社の子会社である(株)CRCシステムズ(現：連結子会社 CTCシステムサービ ス(株))、(株)CRCファシリティーズ(現：連結子会社 CTCファシリティーズ(株))、ファーストコンタクト (株)(現：連結子会社)、アサヒビジネスソリューションズ(株)(現：連結子会社)他を当社の連結子会 社とする。
平成19年1月	・東京都品川区(大崎)に大崎開発センターを開設
平成19年4月	・当社が、子会社のシーティーシー・テクノロジー(株)のソフトウェア保守業務の全部及びハード ウェア保守業務の一部を会社分割により承継
平成20年7月	・子会社としてシーティーシー・システムオペレーションズ(株)(現：連結子会社)を設立
平成22年3月	・子会社の精藤股? 有限公司の株式の一部売却し、関連会社(持分法非適用)とする。

3 【事業の内容】

当社グループは、当社、当社の親会社、連結子会社11社及び持分法適用関連会社4社により構成されており、コンピュータ・ネットワークシステムの販売・保守、ソフトウェア受託開発、データセンターサービス、サポート等を行っております。

各連結子会社は、積極性・迅速性をもってユーザに常に新しいソリューション・サービスを提供するために機能別・業種別に専門特化されております。また当社は、当社の事業と密接な関連を持つ分野で、専門性の高い既存会社に積極的に資本参加することで各機能・分野におけるプロ集団を拡充強化する政策をとっております。

当社グループの事業に係わる各社の位置付け及び事業系統図は、次のとおりであります。

なお、次の2事業は、「第5 経理の状況 1 連結財務諸表等 (1) 連結財務諸表 注記事項」に掲げるセグメント情報の区分と同一であります。

(1) ソリューションビジネスセグメント

主要な製品・サービスは、情報システム及びネットワークの提案・設計・構築、受託ソフトウェアの開発、ソフトウェアの保守サービス等であり、当社が提供するほか、以下のとおり各関係会社が機能別・業種別に提供しております。

主要な関係会社名	事業内容
シーティーシー・ラボラトリーシステムズ(株)	製薬・化学業界向けシステム開発・販売事業
シーティーシー・エスピー(株)	ネットワークソリューション製品の販売事業
アサヒビジネスソリューションズ(株)	システム開発事業

(2) サービスビジネスセグメント

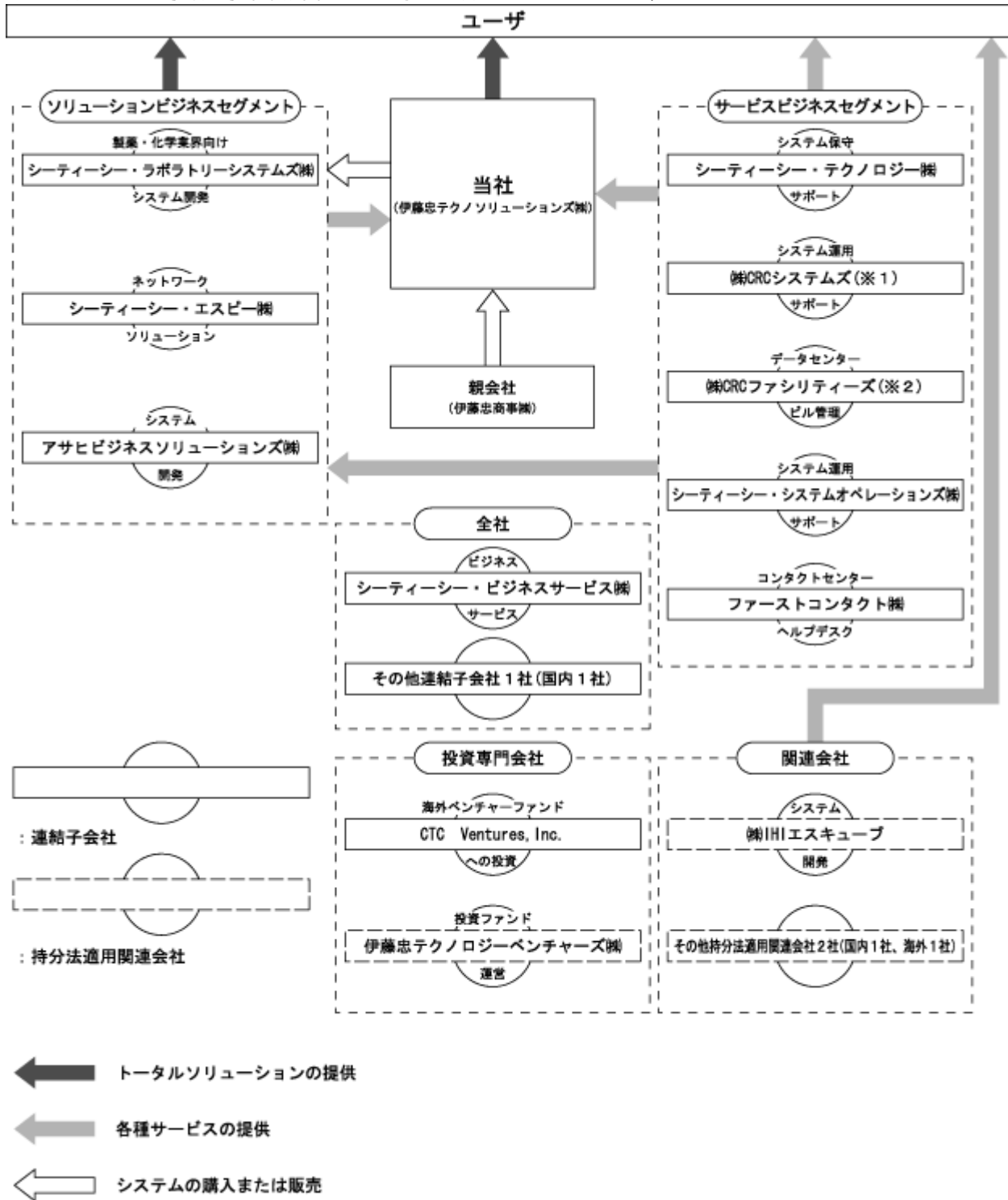
主要な製品・サービスは、システムの保守・運用サービス及びデータセンターサービス等であり、当社が提供するほか、以下のとおり各関係会社が機能別に提供しております。

主要な関係会社名	事業内容
シーティーシー・テクノロジー(株)	システム保守・サポート事業
(株)CRCシステムズ (注)	システム運用・サポート事業
(株)CRCファシリティーズ (注)	データセンタービル管理事業
シーティーシー・システムオペレーションズ(株)	システム運用・サポート事業
ファーストコンタクト(株)	コンタクトセンター及びヘルプデスクサービス事業

(注) 平成23年4月1日付で、(株)CRCシステムズは「CTCシステムサービス(株)」に、また、(株)CRCファシリティーズは、「CTCファシリティーズ(株)」にそれぞれ商号を変更しております。

[事業系統図]

以上述べた事項を事業系統図によって示すと次のとおりであります。



1. 平成23年4月1日付で、「CTCシステムサービス㈱」に商号を変更しております。
2. 平成23年4月1日付で、「CTCファシリティーズ㈱」に商号を変更しております。

4 【関係会社の状況】

(1) 親会社

名称	住所	資本金 (百万円)	主要な事業の内容	議決権の所有 割合又は被所 有割合(%)	関係内容
伊藤忠商事(株)(注2)	大阪市 中央区	202,241	総合商社	(被所有) 54.1 (0.0)	同社商品の購入及び当社商品の販売 役員の兼任等あり

(2) 連結子会社

名称	住所	資本金 (百万円)	主要な事業の内容	議決権の所有 割合又は被所 有割合(%)	関係内容
シーティーシー・テクノロジー(株) (注1)	東京都 千代田区	450	システム保守・サポート事業	100.0	システム保守・サポート業務の委託 役員の兼任等あり
シーティーシー・ラボラトリーシステムズ(株)	東京都 世田谷区	300	製薬・化学業界向けシステム開発・販売事業	100.0	コンピュータ・ネットワークシステムの販売 役員の兼任等あり 資金援助あり
(株)CRCシステムズ(注4)	東京都 千代田区	200	システム運用・サポート事業	100.0	コンピュータ運用業務の委託 役員の兼任等あり
シーティーシー・エスピー(株)	東京都 世田谷区	200	ネットワークソリューション製品の販売事業	100.0	ネットワークソリューション商品の仕入 役員の兼任等あり
(株)CRCファシリティーズ(注5)	横浜市 都筑区	100	データセンタービル管理事業	100.0	データセンタービル施設運営管理の委託 役員の兼任等あり
シーティーシー・システムオペレーションズ(株)	東京都 千代田区	100	システム運用・サポート事業	100.0	オペレーション・サービスの委託 役員の兼任等あり
シーティーシー・ビジネスサービス(株)	東京都 千代田区	100	人事・総務関連業務等各種ビジネスサービス事業	100.0	人事・総務関連業務等のビジネスサービスの委託 役員の兼任等あり
ファーストコンタクト(株)	東京都 渋谷区	50	コンタクトセンター及びヘルプデスクサービス事業	100.0	ヘルプデスク業務等の委託 役員の兼任等あり
アサヒビジネスソリューションズ(株)	東京都 墨田区	110	システム開発事業	51.0	システム開発・ITコンサルティング等で連携 役員の兼任等あり
その他2社(国内1社、海外1社)					

(3) 持分法適用関連会社

名称	住所	資本金 (百万円)	主要な事業の内容	議決権の所有 割合又は被所 有割合(%)	関係内容
伊藤忠テクノロジーベンチャーズ(株)	東京都 港区	100	ベンチャー企業向け投資ファンドの運営	30.0	役員の兼任等あり
(株)IHIエスキューブ	東京都 中央区	260	システム開発事業	20.8	システム開発等IT関連で連携 役員の兼任等あり
その他2社(国内1社、海外1社)					

(注) 1. 特定子会社に該当していません。

2. 有価証券報告書を提出していません。

3. 議決権の所有割合又は被所有割合の()内は、間接所有の割合で内数となっております。

4. 平成23年4月1日付で、「CTCシステムサービス(株)」に商号を変更しております。

5. 平成23年4月1日付で、「CTCファシリティーズ(株)」に商号を変更しております。

5 【従業員の状況】

(1) 連結会社の状況

平成23年3月31日現在

セグメントの名称	従業員数(人)
ソリューションビジネスセグメント	3,548 [1,993]
サービスビジネスセグメント	3,088 [1,516]
全社(共通)	430 [200]
合計	7,066 [3,709]

- (注) 1. 従業員数は就業人員数であり、当社グループ(当社及び連結子会社)からグループ外への出向者を除き、グループ外から当社グループへの出向者を含めております。また、臨時雇用者数は [] 内に年間の平均人員を外数で記載しております。なお、臨時雇用者には、契約社員及び派遣社員を含めております。
2. 全社(共通)として記載されている従業員数は、主に報告セグメントに帰属しない管理部門等に所属しているものであります。

(2) 提出会社の状況

平成23年3月31日現在

従業員数(人)	平均年齢(歳)	平均勤続年数(年)	平均年間給与(円)
3,894 [2,107]	37.1	10.2	7,187,019

セグメントの名称	従業員数(人)
ソリューションビジネスセグメント	3,112 [1,860]
サービスビジネスセグメント	448 [130]
全社(共通)	334 [117]
合計	3,894 [2,107]

- (注) 1. 従業員数は就業人員数であり、当社から社外への出向者を除き、社外から当社への出向者を含めております。また、臨時雇用者数は [] 内に年間の平均人員を外数で記載しております。なお、臨時雇用者には、契約社員及び派遣社員を含めております。
2. 平均年間給与は、賞与及び基準外賃金を含んでおります。

(3) 労働組合の状況

従業員の組織として「CTCユニオン」があり、労使関係は円満に推移しております。

第2 【事業の状況】

1 【業績等の概要】

(1) 業績

当連結会計年度におけるわが国経済は、企業収益に持ち直しの動きが見られたものの、東日本大震災の発生により先行きが不透明な状況となりました。情報サービス産業におきましても、顧客企業の業績回復に伴い、効率化、最適化を中心としたIT投資の回復期待が高まりつつあったものの、結果として投資抑制傾向が継続する状況となりました。

当社グループにおきましては、中期経営計画を策定するとともに、平成22年度を成長戦略実現に向けた布石を打つ“成長の年”と位置付け、「トップラインの伸長と収益力の向上」、「中長期成長に向けた投資実行」及び「経営基盤及び収益体質の強化」に注力いたしました。

主な取組みとしては、クラウドコンピューティングビジネス分野において、独自のプライベートクラウドソリューションや、パブリッククラウドサービスを拡充してまいりました。さらには、これらクラウドソリューションを集約し、新ブランド「cloudage（クラウドージ）」を立ち上げることで、クラウドサービスの体系的な展開強化を図りました。また、目白坂データセンターの拡張工事を実施するとともに、横浜コンピュータセンターの新棟建設の本格検討を開始するなど、今後増加が見込まれるクラウドコンピューティング関連ビジネスに取り組んでまいりました。また、新エネルギー・環境分野においては、低炭素社会実現に向けた共同実証プロジェクト参画や、次世代配電系統最適制御技術実証事業に参加するなど、中長期成長分野への取組みにも注力いたしました。

営業活動につきましては、通信業界向けでは、新規通信規格導入に伴うネットワーク、認証システムの構築やデータトラフィック増加を背景としたシステム増強案件などが増加したほか、金融業界向けでは、市場系システム構築、共通基盤構築ビジネスやコンタクトセンター設備の更新案件に注力いたしました。流通業界向けでは、基幹システム、商流システムの構築や、店舗業績情報を集計する大規模解析システムの構築などを推進し、製造業界向けではシステムの仮想化統合案件や生産設備の増強案件を推進いたしました。また、文教向けでは、全学情報環境システムなどにおいて着実に実績を積み上げました。

人材育成につきましては、クラウドコンピューティングビジネスに精通した人材作りのための自社研修プログラムを推進し、今後進展が見込まれている顧客のグローバル化に対応するために、語学研修や異文化理解研修など新たなプログラムを拡充いたしました。ダイバーシティの取組みとしましては、障がい者雇用の促進に向けた新会社(株)ひなりの設立や、在宅勤務制度を導入するなど働きやすい環境整備に注力いたしました。

以上の結果、当連結会計年度の業績は、顧客のIT投資抑制の影響を受けて、大型開発案件が減少し、保守運用費用における削減要求の強まりもあり、売上高は283,068百万円（前連結会計年度比2.5%減）となりました。利益面では、不採算案件がやや増加したものの、高採算案件の寄与もあり売上総利益率は26.5%と前年並みに推移いたしました。販売費及び一般管理費は、新卒を中心とした社員の増加があったものの業績連動に伴う人件費の減少及び諸経費削減などにより53,558百万円（同3.1%減）となり、営業利益は21,316百万円（同1.2%減）となりました。営業外損益では、持分法による投資利益の増加や投資事業組合運用損の減少などもあり、経常利益は21,574百万円（同0.2%減）、特別損益では資産除去債務会計基準の適用に伴う影響額などにより、当期純利益は11,451百万円（同8.1%減）となりました。

各セグメントの概況につきましては、ソリューションビジネスセグメントは、エンタープライズシステム事業グループで収益が増加したものの、情報通信システム事業グループや流通システム事業グループを中心に減少し、売上高は274,810百万円（同2.3%減）、営業利益は22,941百万円（同4.8%減）となりました。サービスビジネスセグメントは、保守・運用サービス事業グループや連結子会社において売上高が減少したため、売上高は53,241百万円（同3.0%減）となりましたが、経費削減を進めた結果、営業利益は13,168百万円（同4.0%増）となりました。

（注）上記セグメントの売上高及び営業利益には、当社グループ内取引において生じた利益額を含んでおります。

(2) キャッシュ・フロー

当連結会計年度末における現金及び現金同等物（以下、「資金」という）は、前連結会計年度末に比べ5,495百万円減少し、68,337百万円となりました。

当連結会計年度における各キャッシュ・フローの状況と主な内容は、次のとおりであります。

(営業活動によるキャッシュ・フロー)

営業活動の結果、得られた資金は14,974百万円となりました。これは、税金等調整前当期純利益が20,404百万円、減価償却費が6,728百万円であったものの、法人税等の支払で8,980百万円、たな卸資産の増加で2,540百万円、売上債権と仕入債務の増減で2,691百万円の資金使用があったこと等によるものであります。

前連結会計年度との比較では、売上債権と仕入債務の増減で7,916百万円、たな卸資産の増減により7,265百万円の支出の増加となったこと等により、得られた資金は10,286百万円減少しております。

(投資活動によるキャッシュ・フロー)

投資活動の結果、使用した資金は6,995百万円となりました。これは、有形固定資産の取得で3,113百万円、無形固定資産の取得で3,909百万円の支出があったこと等によるものであります。

前連結会計年度との比較では、長期預金の払戻による2,000百万円の収入がなくなったことや、有形固定資産の取得で1,319百万円、無形固定資産の取得で2,236百万円の支出が増加したこと等により、使用した資金は5,616百万円増加しております。

(財務活動によるキャッシュ・フロー)

財務活動の結果、使用した資金は13,472百万円となりました。これは、配当金の支払が5,764百万円、自己株式の取得による支出が5,005百万円、ファイナンス・リース債務の返済による支出が2,608百万円あったこと等によるものであります。

前連結会計年度との比較では、自己株式の取得による支出が5,004百万円増加したこと等により、使用した資金は6,270百万円増加しております。

なお、当社グループのキャッシュ・フロー指標のトレンドは次のとおりであります。

	19年3月期	20年3月期	21年3月期	22年3月期	23年3月期
自己資本比率(%)	65.1	66.6	64.7	66.3	65.3
時価ベースの自己資本比率(%)	175.7	90.8	57.3	84.3	70.5
債務償還年数(年)	0.0	0.0	0.8	0.4	0.9
インタレスト・カバレッジ・レシオ(倍)	9,441.5	3,929.6	96.7	124.8	79.6

時価ベースの自己資本比率：株式時価総額 / 総資産

債務償還年数：有利子負債 / 営業キャッシュ・フロー

インタレスト・カバレッジ・レシオ：営業キャッシュ・フロー / 利払い

- 各指標は、いずれも連結ベースの財務数値により算出しております。
- 株式時価総額は、期末株価終値 × 期末発行済株式数(自己株式控除後)により算出しております。
- 営業キャッシュ・フローは、連結キャッシュ・フロー計算書の営業活動によるキャッシュ・フローを使用しております。有利子負債は、連結貸借対照表に計上されている負債のうち利子を支払っている全ての負債を対象としております。

2 【生産、受注及び販売の状況】

(1) 生産実績

当連結会計年度の生産実績をセグメントごとに示すと、次のとおりであります。

セグメントの名称	金額(百万円)	前期比(%)
ソリューションビジネスセグメント	26,403	101.8
サービスビジネスセグメント	773	87.9
合計	27,177	101.4

(注)金額は外注費を除くシステム開発にかかる発生原価によっており、消費税等は含まれておりません。

(2) 商品仕入実績

当連結会計年度の商品仕入実績をセグメントごとに示すと、次のとおりであります。

セグメントの名称	金額(百万円)	前期比(%)
ソリューションビジネスセグメント	77,901	100.3
サービスビジネスセグメント		
合計	77,901	100.3

(注)金額は仕入価格によっており、消費税等は含まれておりません。

(3) 受注状況

当連結会計年度の受注状況をセグメントごとに示すと、次のとおりであります。

セグメントの名称	受注高 (百万円)	前期比 (%)	受注残高 (百万円)	前期比 (%)
ソリューションビジネスセグメント	275,787	100.3	130,729	101.9
サービスビジネスセグメント	9,485	93.6	1,158	84.9
合計	285,272	100.1	131,887	101.7

(注)金額は販売価格によっており、消費税等は含まれておりません。

(4) 販売実績

当連結会計年度の販売実績をセグメントごとに示すと、次のとおりであります。

セグメントの名称	金額(百万円)	前期比(%)
ソリューションビジネスセグメント	274,810	97.7
サービスビジネスセグメント	53,241	97.0
報告セグメント計	328,051	97.6
調整額	44,982	
合計	283,068	97.5

(注) 1. セグメント間の取引については、調整額において消去しております。

2. 前連結会計年度及び当連結会計年度における業種別の販売実績及びその構成比は、次のとおりであります。

業種	前連結会計年度 (自 平成21年4月1日 至 平成22年3月31日)		当連結会計年度 (自 平成22年4月1日 至 平成23年3月31日)	
	金額(百万円)	構成比(%)	金額(百万円)	構成比(%)
通信・放送	85,050	29.3	85,907	30.3
電気	15,100	5.2	15,711	5.6
製造等	48,846	16.8	46,766	16.5
情報サービス	58,414	20.1	57,158	20.2
公共	22,717	7.8	15,912	5.6
商業・運輸	21,106	7.3	20,631	7.3
金融・保険	23,665	8.2	24,830	8.8
その他	15,489	5.3	16,150	5.7
合計	290,391	100.0	283,068	100.0

3. 上記金額には、消費税等は含まれておりません。

3 【対処すべき課題】

IT業界は、世界的な景気後退後のIT投資抑制傾向継続や海外展開の加速、ITベンダーの垂直統合による業界再編や統廃合などの進展、新たなIT活用モデルであるクラウドコンピューティングの普及・拡大など、大きな変革期に直面しており、この環境変化に対してより迅速かつ柔軟に対応していくことが求められております。当社グループにおきましては、特にクラウドコンピューティング、アウトソーシング分野を中心とした需要の質的变化への対応力を一層高めるべく、サービスメニューの充実とそのための戦略的投資の実行、価格競争力向上に向けたコスト構造の継続的な見直しによる収益体質強化に引き続き取り組んでまいります。

4 【事業等のリスク】

当社グループの経営成績、株価及び財務状況等に影響を及ぼす可能性のあるリスクとしては、次のようなものがあります。

なお、文中における将来に関する事項は、本有価証券報告書提出日現在において当社が判断したものであります。

(1) 情報漏洩リスク

情報サービス業界に属する当社グループでは、業務上、顧客が保有する個人情報や機密情報を運用業務の受託等で取扱う場合があります。当該情報が漏洩した場合には、顧客等からの損害賠償請求や信用失墜等により、業績に悪影響を及ぼす可能性があります。このため、当社グループは情報管理を経営の最重要事項に位置づけ、常設の「CSR委員会」を中心として、当社グループ内の情報管理体制の維持・強化を推進し、更に情報管理に関する意識向上を目的として、社内啓発、教育等の活動を推し進めております。

(2) 技術に関するリスク

顧客に最先端のシステムを提供することを目的として、IT技術の進化、標準化の動向を常に注視しております。しかし、急速かつ多様に变化する技術動向のすべてに対応することは不可能であり、有力な技術への対応の遅れが業績に悪影響を及ぼす可能性があります。当社グループは、ベンダー、開発会社及び標準化団体等とのパートナーシップを活用し、多様な技術動向への対応を図っております。

(3) 開発リスク

当社グループは、顧客の個別ニーズに対応したソフトウェアの受託開発を行っております。受託開発案件では、品質、開発期間、コスト、リスクコントロールの観点からプロジェクトマネジメントを行っておりますが、複雑化・大型化・短納期化するソフトウェア開発では、計画どおりの品質を確保できない場合や開発期間内に完了しないことによるコスト増加の可能性があります。したがって、一定規模以上の大型開発案件の受託においては、事前の審査結果を基にして見積提出前に受託可能かどうかの経営層による討議・決定を行うとともに、「プロジェクトマネジメント室」を中心に、前述の事前審査、各案件の進捗・採算状況のモニタリング及び管理支援を行っております。

(4) 製品リスク

当社グループでは、顧客に提供するシステムの構成要素として、先進的かつ魅力的な製品を調達し、顧客に提供することが競争力の源泉となっておりますが、急速な技術の進化と顧客ニーズの変化により、次のようなリスクがあり、その対応を図っております。

製品調達：技術の変革や顧客ニーズが多様化するなか、製品・技術の開拓や調達が環境変化のスピードに追いつけなくなった場合、当社グループの業績に悪影響を及ぼす可能性があります。当社グループは、常に競争力のある新製品を取り扱うことがビジネス上不可欠と考えており、製品・技術の開拓及び調達活動については、米国をはじめとする海外市場を主軸とし、親会社である伊藤忠商事㈱のネットワークを活用すると同時に、当社グループ社員の海外派遣などにより調達力の強化を図っております。

製品供給/サポート：製品ベンダーからの製品供給が停止した場合、業績に悪影響を及ぼす可能性があります。このため、当社グループは、製品ベンダーの業績及び事業戦略を常に注視すると同時に、ベンダーの経営トップと頻りに交流を図っております。なお、当社グループは、保守サポートを実施し、製品提供が停止された場合でも、その後の製品サポートの継続が可能な体制を構築しております。

在庫：販売機会の最大化を目的に一部の製品では在庫を保有しておりますが、市場の変化、顧客事情等で予測した需要が実現しない場合、製品在庫の市場価値が低下し、業績に悪影響を及ぼす可能性があります。このため、在庫と受注残高のバランスに関して製品ごとに限度額を設定し、常に在庫状況を管理するなどして、リスクの最小化に努めております。

為替：海外製品の仕入は、外貨建もしくは円貨建で行っており、外貨建で仕入を行う製品の円貨建の原価は為替レートに連動して変動するため、発注時点では為替予約を行うなどして為替変動リスクをヘッジすることで、リスクの最小化に努めております。

(5) データセンター事業に関するリスク

データセンター事業では電源設備、空調設備などの設備の老朽化対応、需要増加に対する設備増強など、安定的に維持・運用するための継続的な設備投資に多額の資金を要します。また、保有スペース、電源のキャパシティなどに対し、顧客からの需要が低調で、設備の稼働状況が著しく低水準で推移した場合、採算が悪化し業績に悪影響を及ぼす可能性があります。更に、他の事業者がデータセンターを新設した場合、顧客争奪の競争激化等による利益率の低下が起こる懸念があります。このため、設備の増強・更新やセキュリティの強化などを行い、顧客への更なるサービスの向上により、競争力を高めるよう努めております。

データセンターは24時間365日ノンストップのアウトソーシング業務を行っております。したがって、地震、大規模停電、テロ被害も含め不慮の事態が起こった場合、設備の不稼働による予期せぬシステム運用上のトラブルにより業績に悪影響を及ぼす可能性があります。このため、各拠点ともに堅固な耐震構造と防災設備を有し、自家発電装置や二重化されたライフライン供給設備等、コンティンジェンシープランに基づく体制をとることで、リスクの最小化に努めております。

(6) 与信リスク

当社グループは、多くの顧客に対し、代金後払い条件で製品・サービスを提供しております。そのため、当社グループが債権を有する顧客の財政状態悪化により、債権の回収遅延や回収不能をもたらし、業績に悪影響を及ぼす可能性があります。

したがって、当社グループの与信管理規程に従い、取引先ごとの期日管理及び残高管理を行うとともに、営業部署から独立した与信管理の専門部署により、取引先ごとの信用状況を審査し、適切な与信限度額とその期限を設けております。また、債権の回収状況、滞留状況を定期的に把握し、必要に応じて貸倒引当金の計上を行っております。

5 【経営上の重要な契約等】

当社は、下記3契約をはじめとして主要仕入先と販売代理店契約を締結しております。

契約締結先	契約形態	契約期間	契約内容	取引開始日
シスコシステムズ合同会社	販売代理店契約 (伊藤忠商事(株)との三者契約)	平成21年8月1日から 平成23年7月31日まで	日本国内でのCisco Systems, Inc. 製品の販売及びライセンス管理・メンテナンス・サポートを行う。	平成4年4月より製品販売開始
日本オラクル(株)	販売代理店契約	平成23年3月1日から 平成24年4月30日まで	日本国内での旧Sun Microsystems, Inc. 製品の販売及びライセンス管理・メンテナンス・サポートを行う。	昭和59年4月より製品販売開始
日本オラクル(株)	販売代理店契約	平成23年5月1日から 平成24年4月30日まで	日本国内でのOracle Corporation 製品の販売及びライセンス管理・メンテナンス・サポートを行う。	平成4年10月より製品販売開始

6 【研究開発活動】

当社グループでは、持続的な成長を支える取り組みの一環として、全業種及び特定業種の顧客にとって、将来、不可欠と思われる技術テーマを設定し、米国シリコンバレーや英国ロンドンなどの世界各国のネットワークを通じて、マルチベンダーシステムの開発、動作検証、性能評価、最新テクノロジーの計画的な調査、独自開発資産の形成、新規事業の開拓、を実施しております。

当連結会計年度の研究開発費は476百万円（全額ソリューションビジネスセグメント）であり、主な使途は次のとおりであります。

(1) 情報通信分野では、データオフロード(屋外WiFiシステム及びコアネットワーク)、宅内端末、携帯端末（Android）管理等の標準技術であるTR-069/OMA-DM/OSGi、データセンター及びクラウド事業者向け低消費電力サーバ/ネットワーク及びクラウド管理システム、エネルギーマネジメント、次世代テレマティクスサービスなど、インフラ領域から新サービス領域まで、今後成長が見込まれる技術分野における製品の開拓及び技術検証、戦略的なアライアンス提携を行いました。

(2) 金融分野では、2009年度提唱した金融SOIT「Service Orientation of IT」（注）というコンセプトのもと研究開発を継続し、次世代のITサービス利用技術の開発に注力しました。

具体的には、同年発表したホワイトペーパーに基づいてプライベートクラウド構築・運用手法を発展させ、金融業務に要求される高いサービスレベルと多様な金融業務サービスに対応するための基盤技術の機能検証と技術担保を行いました。また、クラウドコンピューティング環境の安全かつ効率的な運用を支援する仮想化運用手法を確立し、これをテンプレート化することで、クラウドサービスの迅速な提供を可能とするプラットフォームを実現しました。加えて、金融業務のITサービスの積極的活用を目的に、リスク管理業務システムを中心とした大容量計算処理の高速化に必要なグリッドアプリケーションの開発フレームワークをマイクロソフト社Windows HPC Server OSをベースに製品化し、大規模グリッドシステムの効率的な導入・開発を実現しました。また、高速トレーディング業務の基盤技術として、マイクロ秒単位の受発注処理に耐えられる超低遅延(Ultra Low Latency)メッセージ処理ミドルウェアの性能評価と機能検証を行いました。

（注）金融SOIT：CTC独自の次世代金融ITソリューションで、市場系システム（MS）、リスク管理系システム（RS）、顧客サービス系システム（CS）、コーポレート情報系環境（CIE）、オフィス情報環境（OIE）、グローバル情報環境（GIE）の6つの注力分野とこれらのシステムを構築するためのプライベートクラウドから構成されております。

7 【財政状態、経営成績及びキャッシュ・フローの状況の分析】

文中の将来に関する事項は、当連結会計年度末現在において当社グループが判断したものであります。

(1) 重要な会計方針及び見積り

当社グループの連結財務諸表は、わが国において一般に公正妥当と認められる会計基準に基づき作成されております。この連結財務諸表の作成にあたって採用している重要な会計方針は、「第5 経理の状況 1 連結財務諸表等 (1) 連結財務諸表 連結財務諸表作成のための基本となる重要な事項」に記載されているとおりであります。

当社グループの連結財務諸表の作成において、損益または資産の状況に影響を与える見積り・判断は、過去の実績やその時点で入手可能な情報に基づいた合理的と考えられるさまざまな要因を考慮したうえで行ってありますが、実際の結果は、これらの見積り・判断と異なる場合があります。

(2) 当連結会計年度の経営成績の分析

売上高

当連結会計年度の売上高は、顧客のIT投資抑制の影響を受けて、大型開発案件が減少し、保守運用費用における削減要求の強まりもあり、前連結会計年度と比べて7,322百万円（前連結会計年度比2.5%）減少し、283,068百万円となりました。

売上総利益

当連結会計年度の売上総利益は、主として減収に伴う利益の減少により、前連結会計年度に比べて1,972百万円（同2.6%）減少し、74,875百万円となりました。また、売上総利益率は、不採算案件がやや増加したものの、高採算案件の寄与もあり前連結会計年度並みの26.5%となりました。

販売費及び一般管理費

当連結会計年度の販売費及び一般管理費は、新卒を中心とした社員の増加があったものの業績連動に伴う人件費の減少及び諸経費削減などにより、前連結会計年度に比べ1,718百万円（同3.1%）減少し、53,558百万円となりました。

営業利益

以上の結果、営業利益は、販売管理費及び一般管理費が減少したものの、減収に伴う利益の減少を吸収するには至らず、前連結会計年度と比べて253百万円（同1.2%）減少し、21,316百万円となりました。また、売上高営業利益率は前連結会計年度の7.4%から0.1ポイント上昇し、7.5%となりました。

営業外損益、経常利益

営業外収益は、前連結会計年度に比べ16百万円減少し、521百万円となりました。これは、主として、受取利息が減少したことによるものです。

営業外費用は、前連結会計年度に比べ216百万円減少し、263百万円となりました。これは、主として、投資事業組合運用損が減少したことによるものです。

以上の結果、経常利益は前連結会計年度に比べ53百万円（同0.2%）減少し21,574百万円となり、売上高経常利益率は前連結会計年度の7.4%から0.2ポイント上昇し、7.6%となりました。

特別損益、当期純利益

特別利益は、前連結会計年度の313百万円から311百万円となりました。その内容は、投資有価証券売却益311百万円です。

特別損失は、前連結会計年度の744百万円から1,481百万円となりました。主たる内容は、資産除去債務会計基準の適用に伴う影響額679百万円、投資有価証券評価損423百万円です。

これにより、税金等調整前当期純利益は、前連結会計年度に比べ792百万円（同3.7%）減少し、20,404百万円となりました。

法人税等（法人税、住民税及び事業税並びに法人税等調整額）は、前連結会計年度に比べ221百万円増加し8,856百万円となり、少数株主利益は前連結会計年度に比べ3百万円減少し、96百万円となりました。

以上の結果、当期純利益は前連結会計年度と比べ1,009百万円（同8.1%）減少し、11,451百万円となり、売上高当期純利益率は前連結会計年度の4.3%から0.3ポイント低下し、4.0%となりました。

(3) 当連結会計年度末の財政状態の分析

当連結会計年度末の総資産は、前連結会計年度末と比べて4,938百万円（同2.1%）増加し、238,168百万円となりました。

資産

流動資産は、前連結会計年度末と比べて1,981百万円（同1.1%）増加し、183,608百万円となりました。これは、現金及び預金が6,510百万円減少したものの、受取手形及び売掛金が1,941百万円、リース投資資産が2,231百万円、たな卸資産が2,546百万円、前払費用が1,172百万円増加したこと等によるものであります。

固定資産は、前連結会計年度末と比べて2,957百万円（同5.7%）増加し、54,559百万円となりました。これは、無形固定資産が2,661百万円増加したこと等によるものであります。

負債

負債合計は前連結会計年度末と比べて4,189百万円（同5.4%）増加し、82,301百万円となりました。これは、リース債務が1,973百万円増加し、さらに資産除去債務に関する会計基準を当連結会計年度より適用したことに伴い資産除去債務を1,310百万円計上したこと等によるものであります。

純資産

純資産合計は前連結会計年度末と比べて748百万円（同0.5%）増加し、155,867百万円となりました。これは、配当金の支払による減少が5,762百万円、自己株式の取得による減少が5,001百万円あったものの、当期純利益による増加が11,451百万円あったことに伴う利益剰余金の増加により、株主資本が688百万円増加したこと等によるものであります。また、自己資本比率は前連結会計年度末66.3%から1.0ポイント下落し、65.3%となりました。

(4) 資本の財源及び資金の流動性についての分析

キャッシュ・フローの状況

当連結会計年度におけるキャッシュ・フローの概要につきましては、「第2 事業の状況 1 業績等の概要 (2) キャッシュ・フロー」に記載のとおりであります。

流動性の確保

当連結会計年度末における当社グループの現金及び現金同等物（以下、資金という）の残高は、前連結会計年度末と比べて5,495百万円減少し、68,337百万円となりました。主な資金の内訳といたしましては、現金及び預金（預入期間が3ヶ月を超える定期預金を除く）29,339百万円、取得日から概ね3ヶ月以内に償還期限の到来する有価証券38,997百万円となっております。

当社グループでは、キャッシュマネジメントサービスを導入し、グループ会社間の資金を集中管理することにより、効率的かつ安定的な運用を行っております。また、資金運用に際しては、信用リスクが低く安全性の高い金融資産に限定して運用を行っております。

資金需要の状況

当連結会計年度における設備投資額は8,871百万円であり、主な投資内容に関しましては、「第3 設備の状況 1 設備投資等の概要」に記載のとおりであります。

当社グループにおきましては、運転資金及び設備投資等の資金需要に対して、安定した営業キャッシュ・フローに加えて、上述した内部資金を中心に賄っており、社債並びに長期借入金による資金調達は行っておりません。

第3 【設備の状況】

1 【設備投資等の概要】

当社グループ(当社及び連結子会社)では、主にクラウドコンピューティングビジネス分野への投資及びデータセンターにおける設備増強等への投資を中心に8,871百万円の設備投資を実施いたしました。

ソリューションビジネスセグメントでは、クラウドコンピューティングビジネス分野への投資等により、合計で4,814百万円の設備投資を実施いたしました。

サービスビジネスセグメントでは、データセンターにおける現有設備の改修・増強に加えて、新たな施設の開設及び事業拡張に向けた資産の取得等により、合計で2,916百万円の設備投資を実施いたしました。

全社管理部門では、基幹系システムの機能増強等に対して、合計で1,140百万円の設備投資を実施いたしました。

2 【主要な設備の状況】

当社グループにおける平成23年3月31日現在の主要な設備は、次のとおりであります。

(1) 提出会社

事業所名 (所在地)	セグメント の名称	設備の内容	帳簿価額(百万円)							従業員数 (人)	賃借面積 (㎡)		
			建物及び 構築物	工具、器 具及び備 品	有形 リース 資産	ソフト ウエア	無形 リース 資産	土地 (面積千 ㎡)	差入 保証金			合計	
本社 (東京都千代田区)	ソリューション、サービス及び全社	販売・開発・企画業務施設	549	178	42	213				1,753	2,737	1,260 [386]	14,734
大崎オフィス (東京都品川区)	ソリューション及びサービス	販売・開発・企画業務施設	960	229	35	26	22			1,483	2,757	1,203 [583]	17,136
九段南オフィス (東京都千代田区)	サービス	販売・保守サービス施設	50	13						136	201	176 [67]	2,422
駒沢オフィス (東京都世田谷区)	ソリューション	販売業務施設	215	44						641	902	12 [5]	5,302
後楽オフィス (東京都文京区)	ソリューション	販売・開発業務施設	119	59	58	30				335	603	101 [130]	2,646
池袋オフィス (東京都豊島区)	ソリューション	販売・開発業務施設	59	8						91	158	131 [38]	1,760
墨田オフィス (東京都墨田区)	ソリューション	販売・開発業務施設	55	12	44	0	7			90	210	69 [56]	1,385
九段オフィス (東京都千代田区)	ソリューション	検証施設	237	126	83	11				357	817	5 [5]	7,609
飯田橋オフィス (東京都新宿区)	ソリューション	販売・開発業務施設	63	22							86	39 [117]	2,364
大阪支店 (大阪市淀川区)	ソリューション	販売・開発業務施設	48	22	15		4			160	251	212 [83]	3,279
横浜コンピュータセンター (横浜市都筑区)	サービス及び全社	データセンター	8,965	865	211	3,482	141	4,976 (33)			18,643	69 [6]	950
神戸コンピュータセンター (神戸市北区)	サービス	データセンター	1,721	48	18	73	4	992 (29)			2,859	11 [4]	
大手町インターネットデータセンター (東京都千代田区)	サービス	データセンター	355	19	70	5	19			716	1,186	12 [2]	4,376
渋谷データセンター (東京都渋谷区)	サービス	データセンター	49	146		37					232	[2]	1,693
目白坂データセンター (東京都文京区)	サービス	データセンター	2,949	101	886	66	7			305	4,316	6 [1]	5,689
葛西物流センター (東京都江戸川区)	ソリューション	物流センター	65	27						29	123	8 [4]	9,901
新木場ロジスティックセンター (東京都江東区)	サービス	物流センター	88	49	17					34	190	48 [11]	6,433

(2) 国内子会社

会社名	事業所名 (所在地)	セグメント の名称	設備の 内容	帳簿価額(百万円)						従業員数 (人)	賃借面積 (㎡)
				建物及び 構築物	工具、器具 及び備品	有形リー ス資産	ソフト ウェア	差入 保証金	合計		
シーティー シー・テクノ ロジー(株)	本社 (東京都千代田 区)	サービス	保守・運 用サービ ス施設	106	50	160	79		397	444 [209]	
シーティー シー・テクノ ロジー(株)	ラーニングセ ンター (東京都世田谷 区)	サービス	教育サー ビス施設	79	33	32	8		153	27 [4]	

- (注) 1. 上記の各事業所は、横浜コンピュータセンターの一部及び神戸コンピュータセンターを除き、すべて賃借しております。
2. 上記(1)の本社、大崎オフィス、駒沢オフィス、墨田オフィス、九段オフィス、大阪支店、葛西物流センター、新木場ロジスティックセンター、横浜コンピュータセンター及び神戸コンピュータセンターについては、事業所とともに設備の一部をそれぞれ連結子会社に賃貸しております。
3. 従業員数の[]には、臨時雇用者数を外書しております。

3 【設備の新設、除却等の計画】

当社は、翌連結会計年度において、47億円の設備投資を計画しております。

その主たる内容といたしましては、既存データセンター（主として横浜）における設備の増強・更新や、拡張等に関する投資（サービスビジネスセグメント）を24億円、新会計制度等に対応するための社内情報システム投資（全社）などを12億円見込んでおります。

また、その所要資金については、自己資金により充当いたします。

第4 【提出会社の状況】

1 【株式等の状況】

(1) 【株式の総数等】

【株式の総数】

種類	発行可能株式総数(株)
普通株式	246,000,000
計	246,000,000

【発行済株式】

種類	事業年度末現在 発行数(株) (平成23年3月31日)	提出日現在 発行数(株) (平成23年6月23日)	上場金融商品取引所 名又は登録認可金融 商品取引業協会名	内容
普通株式	64,500,000	64,500,000	東京証券取引所 (市場第一部)	単元株式数は100株であります。
計	64,500,000	64,500,000		

(2) 【新株予約権等の状況】

該当事項はありません。

(3) 【行使価額修正条項付新株予約権付社債券等の行使状況等】

該当事項はありません。

(4) 【ライツプランの内容】

該当事項はありません。

(5) 【発行済株式総数、資本金等の推移】

年月日	発行済株式 総数増減数 (千株)	発行済株式 総数残高 (千株)	資本金増減額 (百万円)	資本金残高 (百万円)	資本準備金 増減額 (百万円)	資本準備金 残高 (百万円)
平成18年10月1日 (注1)	6,800	68,300		21,763		33,076
平成19年6月29日 (注2)	1,300	67,000		21,763		33,076
平成20年6月30日 (注3)	1,000	66,000		21,763		33,076
平成21年6月30日 (注4)	1,500	64,500		21,763		33,076

- (注) 1. ㈱CRCソリューションズとの合併(合併比率1:0.31)に際して普通株式6,800千株を発行いたしました。
 2. 平成19年5月25日開催の取締役会決議に基づき、自己株式を消却したことにより、発行済株式総数が減少しております。
 3. 平成20年6月13日開催の取締役会決議に基づき、自己株式を消却したことにより、発行済株式総数が減少しております。
 4. 平成21年5月22日開催の取締役会決議に基づき、自己株式を消却したことにより、発行済株式総数が減少しております。

(6) 【所有者別状況】

平成23年3月31日現在

区分	株式の状況(1単元の株式数100株)								単元未満株式の状況(株)
	政府及び地方公共団体	金融機関	金融商品取引業者	その他の法人	外国法人等		個人その他	計	
					個人以外	個人			
株主数(人)	1	54	40	239	300	9	17,456	18,099	
所有株式数(単元)	13	94,591	3,287	350,361	92,532	68	103,425	644,277	72,300
所有株式数の割合(%)	0.00	14.68	0.51	54.38	14.36	0.01	16.05	100.00	

(注) 1. 「その他の法人」の欄には、(株)証券保管振替機構名義の株式が12単元含まれております。

2. 自己株式2,142,792株は、「個人その他」に21,427単元及び「単元未満株式の状況」に92株を含めて記載しております。

(7) 【大株主の状況】

平成23年3月31日現在

氏名又は名称	住所	所有株式数(千株)	発行済株式総数に対する所有株式数の割合(%)
伊藤忠商事(株)	東京都港区北青山2-5-1	33,665	52.19
日本トラスティ・サービス信託銀行(株)	東京都中央区晴海1-8-11	4,917	7.62
日本マスタートラスト信託銀行(株)	東京都港区浜松町2-11-3	1,615	2.51
CTC社員持株会	東京都千代田区霞が関3-2-5	1,037	1.61
資産管理サービス信託銀行(株)	東京都中央区晴海1-8-12	998	1.55
野村信託銀行(株)	東京都千代田区大手町2-2-2	684	1.06
UBS AG LONDON A/C IPB SEGREGATED CLIENT ACCOUNT (常任代理人 シティバンク銀行(株))	BAHNHOFSTRASSE 45, 8001 ZURICH, SWITZERLAND (東京都品川区東品川2-3-14)	504	0.78
みずほ信託銀行(株) 退職給付信託	東京都中央区晴海1-8-12	420	0.65
みずほ銀行口 再信託受託者 資産管理サービス信託銀行(株)	東京都中央区晴海1-8-12	420	0.65
CSSEL SPECIAL CSTDY AC EXCL FBO CUS(PB NON-TREATY) (常任代理人 シティバンク銀行(株))	ONE CABOT SQUARE LONDON E14 4QJ, UK (東京都品川区東品川2-3-14)	389	0.60
STATE STREET BANK WEST CLIENT-TREATY (常任代理人 (株)みずほコーポレート銀行決済営業部)	1776 HERITAGE DRIVE, NORTH QUINCY, MA 02171, U.S.A (東京都中央区月島4-16-13)	386	0.60
計		44,619	69.18

(注) 1. 日本トラスティ・サービス信託銀行(株)、日本マスタートラスト信託銀行(株)、資産管理サービス信託銀行(株)及び野村信託銀行(株)の所有株式数は、いずれも信託業務に係る株式数であります。

2. 上記のほか、当社が所有している自己株式2,142千株(3.32%)があります。

(8) 【議決権の状況】
【発行済株式】

平成23年3月31日現在

区分	株式数(株)	議決権の数(個)	内容
無議決権株式			
議決権制限株式(自己株式等)			
議決権制限株式(その他)			
完全議決権株式(自己株式等)	普通株式 2,142,700		
完全議決権株式(その他)	普通株式 62,285,000	622,850	
単元未満株式	普通株式 72,300		1単元(100株)未満の株式
発行済株式総数	64,500,000		
総株主の議決権		622,850	

- (注) 1. 「完全議決権株式(その他)」欄には、(株)証券保管振替機構名義の株式が1,200株含まれております。
また、「議決権の数」欄には、同機構名義の完全議決権株式に係る議決権の数12個が含まれております。
2. 「単元未満株式」欄の普通株式には、当社所有の自己株式92株が含まれております。

【自己株式等】

平成23年3月31日現在

所有者の氏名 又は名称	所有者の住所	自己名義 所有株式数 (株)	他人名義 所有株式数 (株)	所有株式数 の合計 (株)	発行済株式 総数に対する 所有株式数 の割合(%)
伊藤忠テクノソリューションズ(株)	東京都千代田区霞が関 3 - 2 - 5	2,142,700		2,142,700	3.32
計		2,142,700		2,142,700	3.32

(9) 【ストックオプション制度の内容】
該当事項はありません。

2 【自己株式の取得等の状況】

【株式の種類等】 会社法第155条第3号及び会社法第155条第7号による普通株式の取得

(1) 【株主総会決議による取得の状況】

該当事項はありません。

(2) 【取締役会決議による取得の状況】

区分	株式数(株)	価額の総額(円)
取締役会(平成22年10月29日)での決議状況 (取得期間 平成22年11月1日～平成22年12月22日)	2,000,000	5,000,000,000
当事業年度前における取得自己株式		
当事業年度における取得自己株式	1,672,000	4,999,984,700
残存決議株式の総数及び価額の総額	328,000	15,300
当事業年度の末日現在の未行使割合(%)	16.40	0.00
当期間における取得自己株式		
提出日現在の未行使割合(%)		

(3) 【株主総会決議又は取締役会決議に基づかないものの内容】

区分	株式数(株)	価額の総額(円)
当事業年度における取得自己株式	393	1,203,432
当期間における取得自己株式		

(注) 当期間における取得自己株式には、平成23年6月1日からこの有価証券報告書提出日までの単元未満株式の買取りによる株式数は含まれておりません。

(4) 【取得自己株式の処理状況及び保有状況】

区分	当事業年度		当期間	
	株式数(株)	処分価額の総額(円)	株式数(株)	処分価額の総額(円)
引き受ける者の募集を行った取得自己株式				
消却の処分を行った取得自己株式				
合併、株式交換、会社分割に係る移転を行った取得自己株式				
その他 (ストックオプションの権利行使に代用)				
その他 (単元未満株式の売渡請求による売渡)				
保有自己株式数	2,142,792		2,142,792	

(注) 当期間における処理状況の「その他」には、平成23年6月1日からこの有価証券報告書提出日までに処理をした株式は含まれておりません。また、当期間における保有自己株式数についても、平成23年6月1日からこの有価証券報告書提出日までに取得及び処理をした株式は含まれておりません。

3 【配当政策】

当社は株主の皆様への利益還元を重要な経営課題として認識し、安定的な配当に努めるとともに、業績に応じた利益還元を重視し、内部留保金とのバランスを考慮しながら、配当水準を高めることを基本方針としております。

当社は、中間配当及び期末配当の年2回の剰余金の配当を行っており、これらの剰余金の配当の決定機関は、期末配当については株主総会、中間配当については取締役会であります。

当事業年度におきましては、当社の基本方針に基づき、財務状況や業績等を勘案したうえで1株当たり年間普通配当金を90円（うち中間配当金45円）といたしました。この結果、当事業年度の配当性向は52.5%、連結配当性向については49.9%となりました。

内部留保資金につきましては、今後予想される経営環境の変化に対応すべく、財務体質の一層の充実と将来の事業展開に役立ててまいります。

なお、当社は、会社法第454条第5項に規定する中間配当を行うことができる旨を定款に定めております。

第32期の剰余金の配当は以下のとおりであります。

決議年月日	配当金の総額(百万円)	1株当たり配当額(円)
平成22年10月29日 取締役会決議	2,881	45.00
平成23年6月22日 定時株主総会決議	2,806	45.00

4 【株価の推移】

(1) 【最近5年間の事業年度別最高・最低株価】

回次	第28期	第29期	第30期	第31期	第32期
決算年月	平成19年3月	平成20年3月	平成21年3月	平成22年3月	平成23年3月
最高(円)	7,440	5,860	4,020	3,095	3,710
最低(円)	4,190	2,530	1,743	1,973	2,052

(注) 最高・最低株価は、東京証券取引所市場第一部におけるものであります。

(2) 【最近6月間の月別最高・最低株価】

月別	平成22年10月	平成22年11月	平成22年12月	平成23年1月	平成23年2月	平成23年3月
最高(円)	2,760	3,085	3,190	3,245	3,045	2,918
最低(円)	2,379	2,705	2,940	2,856	2,796	2,052

(注) 最高・最低株価は、東京証券取引所市場第一部におけるものであります。

5 【役員 の 状 況】

役名	職名	氏名 (生年月日)	略歴	任期	所有株式数 (百株)
代表取締役社長		奥田 陽一 (昭和22年10月4日生)	昭和45年4月 伊藤忠商事(株)入社 平成12年6月 同社代表取締役 平成13年6月 同社常務執行役員 平成15年6月 同社代表取締役常務取締役 平成16年4月 同社代表取締役専務取締役 平成17年4月 同社代表取締役副社長 平成17年6月 当社代表取締役社長(現任)	(注3)	36
取締役兼専務執行役員	ソリューションビジネスセグメント分掌役員(兼)金融システム事業グループ担当役員	藁科 至徳 (昭和27年6月11日生)	昭和50年4月 伊藤忠商事(株)入社 平成12年1月 伊藤忠インターナショナル会社 宇宙・情報部門長 平成13年4月 当社経営戦略室長 平成14年6月 当社執行役員 平成15年6月 当社常務取締役 経営戦略室長(兼)経営統括部門長 平成16年4月 当社金融システム事業担当役員(兼)財務・経理、人事、総務担当役員 平成17年4月 当社金融システム事業担当役員 兼 金融システム本部長(兼)クロスファンクショナルグループ担当役員 平成18年6月 当社取締役(現任)(兼)常務執行役員 金融システム事業担当役員 平成19年4月 当社金融システム事業グループ担当役員(現任) 平成21年4月 当社専務執行役員(現任) 平成23年4月 当社ソリューションビジネスセグメント分掌役員(現任)	(注3)	29
取締役兼専務執行役員	サービスビジネスセグメント分掌役員(兼)保守・運用サービス事業グループ担当役員	井上 裕雄 (昭和27年8月21日生)	昭和50年4月 伊藤忠商事(株)入社 平成9年10月 Itochu Technology, Inc. 社長 平成11年6月 当社取締役 平成15年4月 伊藤忠商事(株)情報産業部門長 平成15年6月 同社執行役員 平成18年4月 同社常務執行役員 宇宙・情報・マルチメディアカンパニー エグゼクティブバイスプレジデント 平成19年4月 同社ITOCHU DNAプロジェクト室長(兼)営業分掌役員補佐(開発担当) 平成20年4月 同社宇宙・情報・マルチメディアカンパニー プレジデント 平成20年6月 同社代表取締役常務取締役 平成21年4月 同社情報通信・航空電子カンパニー プレジデント 平成22年4月 同社代表取締役常務執行役員 平成23年4月 当社専務執行役員 サービスビジネスセグメント分掌役員(兼)保守・運用サービス事業グループ担当役員(現任) 平成23年6月 現職に就任	(注3)	

役名	職名	氏名 (生年月日)	略歴	任期	所有株式数 (百株)
取締役 兼 常務執 行役員	エンタープ ライズシス テム事業グ ループ担当 役員	櫻庭 慎一郎 (昭和29年7月24日生)	昭和52年4月 伊藤忠データシステム㈱入社 昭和61年7月 移籍により当社社員 平成15年4月 当社テレコム営業第1本部長 平成15年6月 当社執行役員 平成17年4月 当社エンタープライズシステム第2事業担当役員 (兼)サービスシステム本部長 平成17年6月 当社常務執行役員(現任) 平成18年4月 当社エンタープライズシステム事業担当役員 平成18年6月 当社取締役(現任) 平成19年4月 当社エンタープライズシステム事業グループ担当役 員(現任)	(注3)	40
取締役 兼 常務執 行役員	情報通信シ ステム事業 グループ担 当役員	松澤 政章 (昭和29年11月23日生)	昭和53年4月 伊藤忠データシステム㈱入社 平成元年10月 移籍により当社社員 平成14年4月 当社テレコム営業第2本部長 平成14年6月 当社執行役員 平成17年4月 当社情報通信システム事業担当役員補佐(兼)テレ コムシステム第3本部長 平成19年4月 当社常務執行役員(現任) データセンター事業グ ループ担当役員 平成21年6月 当社取締役(現任) 平成23年4月 当社情報通信システム事業グループ担当役員(現任)	(注3)	59
取締役 兼 常務執 行役員	経営企画グ ループ担当 役員(兼) 経営企画室 長	齊藤 晃 (昭和30年3月13日生)	昭和52年4月 伊藤忠データシステム㈱入社 昭和61年7月 移籍により当社社員 平成13年4月 当社営業第5本部長(兼)CRM営業推進部長 平成14年6月 当社執行役員 平成16年4月 当社ITエンジニアリング室担当役員(兼)ITエンジ ニアリング室長 平成17年4月 当社地域担当役員(西日本)(兼)大阪支店長 平成18年4月 当社西日本担当役員(兼)エンタープライズビジネ ス第2本部長 平成19年11月 当社クロスファンクシヨングループ担当役員補佐 平成21年4月 当社常務執行役員(現任) クロスファンクシヨング ループ担当役員 平成21年6月 当社取締役(現任) 平成23年4月 当社経営企画グループ担当役員(兼)経営企画室長 (現任)	(注3)	46

役名	職名	氏名 (生年月日)	略歴	任期	所有株式数 (百株)
取締役 兼 常務執 行役員	流通シ ステム事業 グループ 担当役員	高取 成光 (昭和30年6月10日生)	昭和55年4月 伊藤忠商事(株)入社 平成10年6月 当社監査役 平成12年4月 伊藤忠商事(株)情報産業部門企画開発室長 平成14年4月 同社情報産業部門ビジネスソリューション部長 平成14年6月 当社取締役 平成17年4月 伊藤忠商事(株)情報産業部門長代行 平成17年6月 当社取締役 平成18年4月 伊藤忠商事(株)情報産業部門長 平成19年4月 同社執行役員 平成21年5月 当社常務執行役員(現任) 流通システム第4事業部 長 平成22年4月 当社流通システム第2事業グループ担当役員 平成23年4月 当社流通システム事業グループ担当役員(現任) 平成23年6月 現職に就任	(注3)	9
取締役 兼 常務執 行役員	経営管理 グループ 担当役員	池田 修二 (昭和27年1月13日生)	昭和49年4月 伊藤忠商事(株)入社 平成10年6月 伊藤忠インターナショナル会社 バイスプレジデ ント(兼)コントローラー 平成15年3月 同社チーフフィナンシャルオフィサー 平成15年11月 伊藤忠商事(株)宇宙・情報・マルチメディア管理部長 平成16年4月 同社宇宙・情報・マルチメディアカンパニー チ ーフフィナンシャルオフィサー 平成16年6月 当社監査役 平成21年4月 伊藤忠商事(株)情報通信・航空電子カンパニー チ ーフフィナンシャルオフィサー 平成22年5月 当社常務執行役員(現任) 経営管理グループ担当 役員補佐(兼)リスクマネジメント室長 平成23年4月 当社経営管理グループ担当役員(現任) 平成23年6月 現職に就任	(注3)	2

役名	職名	氏名 (生年月日)	略歴	任期	所有株式数 (百株)
取締役 兼 常務執 行役員	ク ロ ス ファンク ショング ループ担 当役員	加藤 光明 (昭和28年3月3日生)	昭和50年4月 伊藤忠商事(株)入社 平成7年10月 同社情報システム統轄部システム技術室長 平成10年1月 同社情報システム統轄部業務改革室長 平成12年4月 (株)CRC総合研究所 インターネット事業部ネットテクノロジーセンター長 (平成13年8月 (株)CRCソリューションズに商号変更) 平成16年4月 同社システム監査・新技術室長 平成18年4月 移籍により同社社員 同社品質・生産性向上推進センター長 平成18年10月 当社品質・生産性向上推進室長 平成19年4月 当社ソフトウェアエンジニアリング室長 平成20年4月 当社システムエンジニアリング室長 平成20年6月 当社執行役員 平成21年4月 当社流通システム第5事業部長 平成23年4月 当社常務執行役員 クロスファンクショングループ担当役員(現任) 平成23年6月 現職に就任	(注3)	
取締役		松本 孝利 (昭和16年8月10日生)	昭和41年4月 日本電子開発(株)(現キーウェアソリューションズ(株))入社 昭和61年5月 日本サン・マイクロシステムズ(株)(現日本オラクルインフォメーションシステムズ(株))代表取締役社長 平成4年5月 日本シスコシステムズ(株)(現シスコシステムズ合同会社)代表取締役社長 平成7年8月 米国シスコシステムズインク副社長 平成10年10月 日本シスコシステムズ(株)代表取締役会長 平成13年4月 アカデミーキャピタルインベストメンツ(株)代表取締役社長(現任) 平成15年6月 当社取締役(現任) 平成17年4月 学校法人法政大学理事 ビジネス・ブレイクスルー大学院大学(現ビジネス・ブレイクスルー大学院)教授(現任) 平成21年4月 学校法人法政大学理工学部教授(現任) 平成22年4月 ビジネス・ブレイクスルー大学教授(現任)	(注3)	

役名	職名	氏名 (生年月日)	略歴	任期	所有株式数 (百株)
取締役		須崎 隆寛 (昭和31年9月8日生)	昭和54年4月 伊藤忠商事㈱入社 平成15年10月 同社情報産業ビジネス部長 平成16年4月 同社情報産業部門長代行(兼)情報産業ビジネス部長 平成16年6月 当社取締役 平成17年4月 当社パートナーディストリビューション事業本部長 平成17年6月 当社執行役員 平成19年4月 当社流通システム第2本部長 平成20年4月 当社流通システム第4事業部長 平成21年4月 伊藤忠商事㈱執行役員(現任)情報通信・メディア部門長 平成21年6月 当社取締役(現任) 平成23年4月 伊藤忠商事㈱情報通信部門長(現任)	(注3)	7
取締役		荒井 智仁 (昭和36年12月15日生)	昭和60年4月 伊藤忠商事㈱入社 平成17年4月 当社経営企画部長 平成19年4月 当社データセンター事業戦略企画室長 平成20年4月 当社DC営業本部長 平成21年4月 伊藤忠商事㈱情報産業ビジネス部長(現任) 平成21年6月 当社取締役(現任)	(注3)	

役名	職名	氏名 (生年月日)	略歴	任期	所有株式数 (百株)
常勤監査役		笠間 正夫 (昭和23年4月27日生)	昭和46年4月 伊藤忠商事(株)入社 平成9年4月 同社航空宇宙事業部長 平成11年4月 同社航空宇宙・電子部門長 平成13年6月 同社執行役員 平成15年4月 同社欧州総支配人(兼)伊藤忠欧州会社社長(兼) 伊藤忠ドイツ会社社長 平成16年4月 同社海外担当役員補佐(アジア担当) 平成17年4月 同社経営企画担当役員補佐 平成17年6月 当社常勤監査役(現任)	(注4)	12
常勤監査役		柴田 寛 (昭和24年8月26日生)	昭和47年4月 伊藤忠商事(株)入社 平成13年6月 同社宇宙・情報・マルチメディアカンパニー 事業 ・審査部長 (株)CRC総合研究所監査役 (平成13年8月 (株)CRCソリューションズに商号変更) 平成16年4月 同社入社 平成16年6月 同社執行役員 平成18年10月 当社執行役員 経営企画担当役員代行(兼)事業リスクマネジメント 部長 平成19年4月 当社職能グループ担当役員補佐(兼)事業・取引リ スクマネジメント室長 平成20年6月 当社常勤監査役(現任)	(注4)	37
監査役		林 光佑 (昭和17年2月1日生)	昭和43年4月 弁護士登録 昭和48年4月 丸の内綜合法律事務所開設 昭和58年4月 名古屋弁護士会副会長 平成10年4月 日本弁護士連合会副会長 名古屋弁護士会会長 中部弁護士連合会理事長 平成16年4月 国立大学法人名古屋大学理事 平成16年6月 当社監査役(現任) 平成20年4月 国立大学法人名古屋大学参与(現任)	(注4)	
監査役		松井 繁和 (昭和27年3月7日生)	昭和49年4月 安宅産業(株)入社 昭和52年10月 合併により伊藤忠商事(株)社員 平成13年4月 同社監査部第3チーム長 平成16年6月 同社機械経営管理部長代行 平成18年5月 同社機械経営管理部長 平成19年5月 同社機械カンパニー チーフフィナンシャルオフィ サー(兼)機械事業統括部長 平成23年4月 同社機械・情報カンパニー CFO・CIO(現任) 平成23年6月 現職に就任	(注5)	
計					277

- (注) 1. 取締役の松本 孝利氏は、会社法第2条第15号に定める社外取締役であります。
 2. 監査役の笠間 正夫、林 光佑、松井 繁和の各氏は、会社法第2条第16号に定める社外監査役であります。
 3. 任期は、平成23年6月22日開催の定時株主総会の終結の時から1年間となっております。
 4. 任期は、平成20年6月19日開催の定時株主総会の終結の時から4年間となっております。
 5. 任期は、平成23年6月22日開催の定時株主総会の終結の時から3年間となっております。
 6. 当社は、執行役員制度を導入しております。

平成23年6月23日現在の取締役を兼務していない執行役員は、以下の23名であります。

役名	氏名	役割
常務執行役員	奥木 洋一	流通システム事業グループ担当役員付 (兼)アサヒビジネスソリューションズ(株) 代表取締役社長
常務執行役員	谷 隆博	経営管理グループ担当役員補佐(兼)財務経理室長
常務執行役員	大久保 忠崇	金融システム事業グループ担当役員代行
常務執行役員	城田 勝行	クラウドプラットフォーム事業グループ担当役員 (兼)クラウドプラットフォーム営業推進本部長
常務執行役員	飯室 弘	科学システム事業部長
執行役員	三浦 吉道	エンタープライズプロジェクト本部長
執行役員	横山 良治	エンタープライズシステム事業グループ担当役員補佐
執行役員	寺田 育彦	ソリューションビジネス推進本部長
執行役員	正西 康英	プロジェクトマネジメント室長
執行役員	岡松 宏明	流通システム第2事業部長
執行役員	鈴木 誠治	金融システム事業グループ担当役員補佐
執行役員	江田 尚	情報通信システム第2本部長
執行役員	原口 栄治	流通システム第3事業部長(兼)流通システム第5事業部長
執行役員	森山 一信	保守・運用サービス事業グループ担当役員代行 (兼)マネージメントサービス営業本部長
執行役員	田村 裕之	人事総務室長 (兼)シーティーシー・ビジネスサービス(株)代表取締役社長
執行役員	鷲見 知彦	エンタープライズビジネス第1本部長
執行役員	粟井 利行	ITビジネス企画推進室長
執行役員	湊原 孝徳	情報通信システム第1本部長
執行役員	湯上 正信	クラウドプラットフォーム事業統括室長
執行役員	玉野井 明良	西日本ビジネス本部長(兼)大阪支店長
執行役員	尾本 昇	流通システム第1事業部長
執行役員	中野 慎一	サービス事業統括室長
執行役員	大橋 博仁	情報通信システム第3本部長

6 【コーポレート・ガバナンスの状況等】

(1) 【コーポレート・ガバナンスの状況】

<コーポレート・ガバナンスに関する基本的な考え方>

当社グループは、“Challenging Tomorrow's Changes(=変化を誘発する)”を核とする企業理念体系「CTC理念体系」を構築しております。これは、「確固たる価値観(Value)のもとに、明確なる使命(Mission)を実行し、目標(Vision)の達成に挑戦し続ける」ことにより、事業活動等を通じて社会全体をより良い方向へ変化させてゆくという企業理念を体系化しております。当社グループは、この理念体系のもと、経営の透明性と公正性をさらに高めることを目指し、コーポレート・ガバナンスの強化・拡充に努めております。また、一般株主と利益相反が生じるおそれのない独立役員を確保し、コーポレート・ガバナンスの充実を図っております。

企業統治の体制

(イ)企業統治の体制の概要

当社は監査役制度を採用しております。

総数12名の取締役にて構成される取締役会は、法令、定款、株主総会決議、取締役会規程、「CTC理念体系」及び「CTCグループ行動基準」に従い、経営に関する重要事項を決定するとともに、取締役の職務執行を監督いたします。

取締役は、取締役会の決定した役割に基づき、法令、定款、取締役会決議及び「職務権限規程」その他の社内規程に従い、当社の業務執行に関する意思決定に参加いたします。また、社外取締役を起用することにより、経営の監督機能の強化を図っております。

さらに、当社では職務執行の決定を適切かつ機動的に行うため、社長の諮問機関として経営会議を設置し、全般的経営方針・経営計画、その他職務執行に関する重要事項を審議しております。さらに、各種の社内委員会を設置し、各々の担当分野における経営課題について慎重な協議を行い、社長及び取締役会の意思決定に資するものとしております。

また、当社は、取締役会の意思決定・監督機能の強化及び業務執行の効率化を図るため、複数の事業について領域を分担して経営を行うビジネスセグメント及び事業制、さらに担当分野の業務を権限と責任を持って迅速に遂行することを目的とした執行役員制を採用しております。

ビジネスセグメント分掌役員及び事業グループ担当役員は、法令、定款、社内規程及び社内基準に従い、担当事業領域の経営を行い、職務権限規程等に基づき付与された権限及び予め設定された経営計画に基づき効率的な経営を行っております。

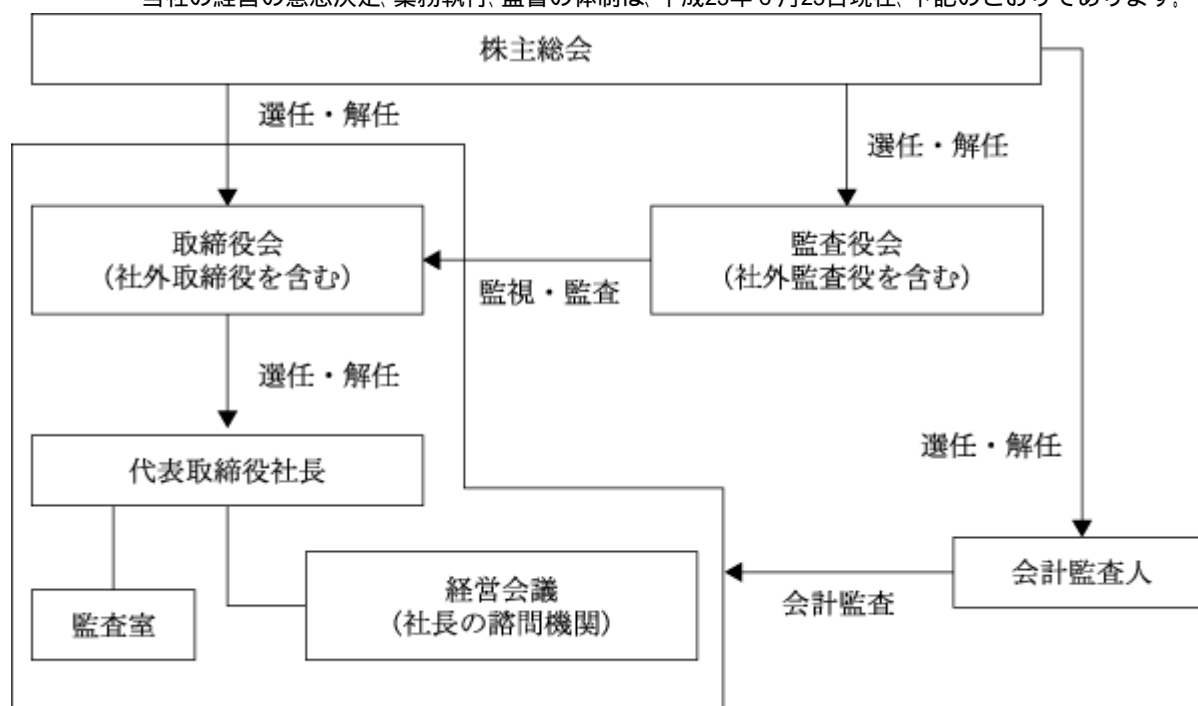
執行役員は、取締役会の決議をもって任命され、代表取締役の指示の下、法令、定款、社内規程、及び取締役会決議に従い、担当する業務の執行にあっております。

なお、特定の業務執行を担当する取締役は執行役員を兼務しております。

監査役は4名(うち、常勤2名)体制となっており、取締役会、経営会議等、重要な会議体への出席を含め、法令が定める権限を行使し、取締役の職務執行の適正性について監視・監査を実施しております。

当社は、当社定款第25条及び会社法第427条第1項の規定により、取締役 松本孝利氏並びに当社定款第32条及び会社法第427条第1項の規定により、監査役 林 光佑、松井繁和の両氏と、会社法第423条第1項の損害賠償責任を限定する契約を締結しております。なお、当該契約に基づく損害賠償責任の限度額は、法令の定める額としております。

当社の経営の意思決定、業務執行、監督の体制は、平成23年6月23日現在、下記のとおりであります。



(ロ) 当該体制を採用する理由

当社は監査役制度を採用し、社外監査役を含めた監査役は独立かつ客観的な立場から経営監視を行っております。監査役は、取締役会への出席や取締役に対する職務の執行状況についての聴取を行うほか、経営会議、役員会、一部社内委員会等の重要会議への出席や重要な使用人への職務の執行状況に関するヒアリング、レビュー等を行うことにより、適宜必要な情報を入手し、監査役職務の遂行に役立てております。

また、社長、監査法人とそれぞれ定期的に意見交換会をするとともに、監査室との間でも、内部監査計画の内容について協議し、内部監査結果について報告を受けるなど連携を図っております。

(ハ) 内部統制システムの整備の状況

財務報告の適正性確保のための体制整備といたしましては、「経理規程」、「販売管理規程」、「購買管理規程」、その他社内規程を整備し、業務分担と責任を明確化するとともに、牽制・モニタリング機能を業務プロセスに組み込むことなど内部統制の充実を図る一方、チーフフィナンシャルオフィサー及び監査室並びに内部統制委員会が内部統制の運用面の監視・改善を指導することにより、財務報告の適正性確保のための体制の充実を図っております。

コンプライアンスに関しましては、取締役及び使用人は「CTC理念体系」及び「CTCグループ行動基準」に従って行動するものとしております。また、社会秩序や安全、企業の健全な行動に悪い影響を与える個人・団体とは一切関わらないものとし、さらに、チーフコンプライアンスオフィサーの任命、CSR委員会及びコンプライアンスに係る事項を統括する部署を設置するとともに、「コンプライアンス規程」「CTCグループコンプライアンスプログラム」を制定し、各部署のコンプライアンス責任者の任命、コンプライアンス教育・研修の実施、法令ガイドラインの作成、内部情報提供制度の整備、並びに「CTCグループ行動基準」の遵守に関する全ての取締役及び使用人からの書面取得制度等、コンプライアンス体制の充実に努めております。

(二)リスク管理体制の整備の状況

当社グループにおいては、リスク管理が経営の重要課題であることを認識し、CSR・コンプライアンスリスク、情報セキュリティリスク、災害リスクなどの重大なリスクに個別に対応するため、CSR委員会をはじめとする各種社内委員会や主管部署を設置するとともに、管理規程や方針の策定、報告・監視体制の強化を図っております。

最重要項目ともいえる情報管理に関しては「情報管理基本規程」、情報セキュリティに関しては「CTCグループ情報セキュリティ基本方針」、個人情報保護に関しては「個人情報保護方針（プライバシーポリシー）」をそれぞれ制定し、教育研修等を行うことにより全社員に周知徹底を図るとともに、「CSR委員会」にて情報管理に関する各種課題の解決や想定される事故の未然回避に努めております。取引管理に関しては、全社的に付加価値重視のビジネスを推進する中、取引ガイドラインを制定し、納入確認の徹底や審査体制を強化しているほか、「プロジェクトマネジメント室」を中心として、全社レベルで大型開発案件の進捗・採算性等の管理強化を図っております。また、大規模災害に直面した場合においても社会的責任を果たすべく、事業継続計画（BCP）を策定し、重要なサービスの継続あるいは早期復旧を図り、被害を最小限に抑えるための対策を講じております。

さらに、これら個別のリスク管理機能に加えて、グループ全体で統合的にリスクを管理するべく「リスク管理委員会」を設置し、リスク管理全体に関する対応方針やリスク管理活動計画の策定、定期的な対応状況の確認を行う等により、将来における経営環境の変化や不測の事態に対応しうるリスク管理体制の構築を推進しております。

内部監査及び監査役監査の状況

監査役監査につきましては、監査役4名が取締役会に出席し、取締役による会社の重要事項の決定やその執行状況の把握に努め、そのうち2名が常勤として、経営会議、役員会、その他の重要会議に出席し、必要に応じ議事録等関係資料の閲覧等を通じて、代表取締役をはじめとする取締役の業務執行状況について監視・監査しております。また、所管する業務の執行にあたる執行役員や組織長に対して、ヒアリング、レビュー等を行うことにより社内状況の把握に努めております。これらの監査活動を通じて得た業務執行状況に関する監査結果を常勤監査役は定期的に監査役会に報告しております。なお、当社の監査役会を構成する監査役4名のうち、3名は社外監査役であり、社外監査役 松井繁和氏は、経理部門における長年の経験があり、財務及び会計に関する相当程度の知見を有しております。

内部監査に関しましては、社長直轄の専任組織である監査室の14名が担当しており、年初に年度監査計画を立案し、経営会議での審議、社長の決定を経て、年間を通じて計画的に監査を実施しております。監査室による監査は、経営組織単位での監査、全社的重点項目に基づいたテーマ監査及び重要性・緊急性に即応する臨時監査から構成され、監査結果は社長及び監査役に報告されております。また、経営実態の把握に加え、改善指摘事項が含まれており、報告の一定期間後にその改善状況について確認することにより実効性ある監査活動を行っております。

さらに、監査役と監査室の間で定期的に会合を開催し、内部監査結果及び指摘・提言事項等について相互に検討・意見交換を行い、密接な連携を図っております。また、監査役は、会計監査人より監査計画・監査の実施状況及び結果その他監査上の重要事項について報告を受けており、さらに、会計監査人と積極的に情報及び意見の交換を行う等連携強化に努めております。これにより監査役を中心に相互に連携して監査活動を行っております。

また、監査役が内部統制委員会に出席し、内部統制の整備・運用の状況に関する評価について情報を入手するほか、内部統制部署より内部統制の評価についての報告を受けております。

社外取締役及び社外監査役

当社の社外取締役は1名、社外監査役は3名であります。

社外取締役 松本孝利氏は当社との利害関係を有しておりません。社外監査役(常勤) 笠間正夫氏は当社の親会社である伊藤忠商事(株)出身であります。社外監査役 林 光佑氏は当社との利害関係を有していない弁護士であります。社外監査役 松井繁和氏は当社の親会社である伊藤忠商事(株)の従業員を兼務しております。

また、社外取締役及び社外監査役の方々に対しては、取締役会の監督機能強化及びコーポレートガバナンスの実効性確保に加え、それぞれの分野で長年培ってこられた経験と見識等を当社の経営に生かしていただくことを期待しております。なお、社外取締役 松本孝利氏及び社外監査役 林 光佑氏の両氏は、一般株主と利益相反が生じるおそれのない独立役員であります。

社外取締役又は社外監査役の選任状況については、現状の社外取締役1名、社外監査役3名体制で期待する機能と役割を十分に担っていただいていると認識しております。

社外取締役及び社外監査役は、取締役会にて担当取締役による会計監査人指摘事項の報告を受けるほか、内部統制報告書等の審議を通じて、内部統制の評価状況について報告を受けております。

役員報酬等

(イ)役員区分ごとの報酬等の総額、報酬等の種類別の総額及び対象となる役員の員数

役員区分	報酬等の総額 (百万円)	報酬等の種類別の総額(百万円)				対象となる 役員の員数 (名)
		基本報酬	ストック オプション	賞与	退職慰労金	
取締役 (社外取締役を除く。)	374	291		49	33	11
監査役 (社外監査役を除く。)	23	23				1
社外役員	42	42				5

(ロ)提出会社の役員ごとの連結報酬等の総額等

連結報酬等の総額が1億円以上である者が存在しないため、記載しておりません。

(ハ)役員の報酬等の額又はその算定方法の決定に関する方針

役員報酬の総額については、平成18年6月開催の第27期定時株主総会の決議により、取締役は年額640百万円、監査役は年額100百万円を上限として決定しております。

取締役の報酬は、社長の諮問機関である報酬諮問委員会の意見を踏まえて設計した役員報酬制度により、固定報酬である基準報酬と、業績連動報酬である賞与で構成されております。基準報酬は、常勤・非常勤、担当役割、個人別評価等を勘案の上、役位に応じてあらかじめ決められた基準報酬額により決定されます。賞与は、連結当期純利益に対して、目標達成度と対前年度増減率に対応してあらかじめ決められた比率を乗じることにより総原資を算出し、取締役会で決定いたします。これを総原資として、役員評価制度に基づき、個人の業績評価と役位により個別の支給額を算出し、取締役会の一任を受けた代表取締役が決定いたします。

監査役報酬は、監査役の協議により各監査役の報酬額を決定いたします。

なお、社外取締役を含む非常勤取締役及び監査役は、固定報酬のみとし、業績連動報酬である賞与は支給しておりません。

退職慰労金については、取締役及び監査役とともに平成18年6月開催の第27期定時株主総会終結の時をもって廃止して打ち切り支給することとし、その支給時期は取締役及び監査役の退任時といたしました。

なお、上表における取締役(社外取締役を除く。)に対する退職慰労金33百万円は、退任に伴う打ち切り支給額であります。

株式の保有状況

(イ)投資株式のうち保有目的が純投資目的以外の目的であるものの銘柄数及び貸借対照表計上額の合計額
 46銘柄 2,242百万円

(ロ)保有目的が純投資目的以外の目的である投資株式の保有区分、銘柄、株式数、貸借対照表計上額及び保有目的
 (前事業年度)
 特定投資株式

銘柄	株式数 (株)	貸借対照表計上額 (百万円)	保有目的
(株)インターネットイニシアティブ	2,580	533	取引関係の円滑化・維持
日本サード・パーティー(株)	6,600	335	同上
アサヒビール(株)	100,000	175	同上
(株)ファミリーマート	38,332	114	同上
(株)インタートレード	2,940	74	同上
イオンクレジットサービス(株)	39,462	43	同上
(株)エヌ・ティ・ティ・データ・イン トラマート	300	38	同上
伊藤忠食品(株)	10,000	29	同上
エキサイト(株)	692	24	同上
大和ハウス工業(株)	16,988	17	同上

(当事業年度)
 特定投資株式

銘柄	株式数 (株)	貸借対照表計上額 (百万円)	保有目的
(株)インターネットイニシアティブ	2,580	644	取引関係の円滑化・維持
日本サード・パーティー(株)	6,600	313	同上
アサヒビール(株)	100,000	138	同上
(株)ファミリーマート	38,332	119	同上
(株)エヌ・ティ・ティ・データ・イン トラマート	300	75	同上
(株)インタートレード	2,940	61	同上
イオンクレジットサービス(株)	39,462	45	同上
伊藤忠食品(株)	10,000	28	同上
大和ハウス工業(株)	18,592	19	同上
(株)インテリジェントウェイブ	400	8	同上
(株)白洋舎	13,000	2	同上

会計監査の状況

当社の会計監査及び内部統制監査を担当する監査法人として、有限責任監査法人トーマツと監査契約を結んでおり、会社法監査及び金融商品取引法監査（内部統制監査を含む）を受けております。

当社の会計監査及び内部統制監査業務を執行した公認会計士は宮坂泰行氏及び惣田一弘氏であり、有限責任監査法人トーマツに所属しております。

また、当社会計監査及び内部統制監査業務に係る補助者は、公認会計士4名、会計士補等7名、その他2名であります。

取締役の定数

当社の取締役は20名以内とする旨定款に定めております。

取締役の選任の決議要件

当社は、取締役の選任決議について、議決権を行使することができる株主の議決権の3分の1以上を有する株主が出席し、その議決権の過半数をもって行う旨定款に定めております。

自己の株式の取得の決定機関

当社は、会社法第165条第2項の規定に従い、取締役会の決議によって同条第1項に定める市場取引等により自己の株式を取得することができる旨定款に定めております。これは、機動的な資本政策の遂行を可能とするためであります。

中間配当

当社は、会社法第454条第5項の規定に従い、取締役会の決議によって毎年9月30日現在の株主名簿に記録された株主若しくは登録株式質権者に対し、中間配当を行うことができる旨定款に定めております。

これは、株主への機動的な利益還元を行うことを目的とするものであります。

株主総会の特別決議要件

当社は、会社法第309条第2項に定める株主総会の特別決議要件について、議決権を行使することができる株主の議決権の3分の1以上を有する株主が出席し、その議決権の3分の2以上をもって行う旨定款に定めております。これは、株主総会における特別決議の定足数を緩和することにより、株主総会の円滑な運営を行うことを目的とするものであります。

(2) 【監査報酬の内容等】

【監査公認会計士等に対する報酬の内容】

区分	前連結会計年度		当連結会計年度	
	監査証明業務に基づく報酬(百万円)	非監査業務に基づく報酬(百万円)	監査証明業務に基づく報酬(百万円)	非監査業務に基づく報酬(百万円)
提出会社	113	25	113	29
連結子会社	11		11	
計	124	25	124	29

【その他重要な報酬の内容】

(前連結会計年度)

該当事項はありません。

(当連結会計年度)

該当事項はありません。

【監査公認会計士等の提出会社に対する非監査業務の内容】

(前連結会計年度)

当社が監査公認会計士等に対して報酬を支払っている非監査業務の内容といたしましては、データセンター業務における内部統制の整備及び運用状況に関する検証業務並びにIFRSに関する助言・指導業務であります。

(当連結会計年度)

当社が監査公認会計士等に対して報酬を支払っている非監査業務の内容といたしましては、データセンター業務における内部統制の整備及び運用状況に関する検証業務並びにIFRSに関する助言・指導業務であります。

【監査報酬の決定方針】

(前連結会計年度)

該当事項はありませんが、当社の規模、業務の特性、監査日数等を勘案し、監査人と協議の上、決定しており、監査契約の締結に際し報酬等の額について監査役会の同意を得ております。

(当連結会計年度)

該当事項はありませんが、当社の規模、業務の特性、監査日数等を勘案し、監査人と協議の上、決定しており、監査契約の締結に際し報酬等の額について監査役会の同意を得ております。

第5 【経理の状況】

1．連結財務諸表及び財務諸表の作成方法について

(1) 当社の連結財務諸表は、「連結財務諸表の用語、様式及び作成方法に関する規則」(昭和51年大蔵省令第28号、以下「連結財務諸表規則」という。)に基づいて作成しております。

前連結会計年度(平成21年4月1日から平成22年3月31日まで)は、改正前の連結財務諸表規則に基づき、当連結会計年度(平成22年4月1日から平成23年3月31日まで)は、改正後の連結財務諸表規則に基づいて作成しております。

(2) 当社の財務諸表は、「財務諸表等の用語、様式及び作成方法に関する規則」(昭和38年大蔵省令第59号、以下「財務諸表等規則」という。)に基づいて作成しております。

前事業年度(平成21年4月1日から平成22年3月31日まで)は、改正前の財務諸表等規則に基づき、当事業年度(平成22年4月1日から平成23年3月31日まで)は、改正後の財務諸表等規則に基づいて作成しております。

2．監査証明について

当社は、金融商品取引法第193条の2第1項の規定に基づき、前連結会計年度(平成21年4月1日から平成22年3月31日まで)及び当連結会計年度(平成22年4月1日から平成23年3月31日まで)の連結財務諸表並びに前事業年度(平成21年4月1日から平成22年3月31日まで)及び当事業年度(平成22年4月1日から平成23年3月31日まで)の財務諸表について、有限責任監査法人トーマツによる監査を受けております。

3．連結財務諸表等の適正性を確保するための特段の取組みについて

当社は、会計基準等の内容を適切に把握し、会計基準等の変更等についての的確に対応することができる体制を整備するため、公益財団法人財務会計基準機構へ加入し会計基準等にかかる情報を取得するとともに、監査法人及び各種団体の主催する研修等への参加並びに会計専門誌の定期購読等により、積極的な情報収集活動に努めております。

1【連結財務諸表等】

(1)【連結財務諸表】

【連結貸借対照表】

(単位：百万円)

	前連結会計年度 (平成22年3月31日)	当連結会計年度 (平成23年3月31日)
資産の部		
流動資産		
現金及び預金	35,963	29,452
受取手形及び売掛金	58,379	60,321
リース投資資産	6,142	8,374
有価証券	37,996	38,997
商品	8,176	9,447
仕掛品	1 5,065	1 5,318
保守用部材	6,255	7,278
前払費用	12,654	13,827
繰延税金資産	7,875	8,348
その他	3,127	2,248
貸倒引当金	10	6
流動資産合計	181,627	183,608
固定資産		
有形固定資産		
建物及び構築物	22,181	24,713
減価償却累計額	6,075	8,019
建物及び構築物（純額）	16,105	16,693
工具、器具及び備品	8,045	8,578
減価償却累計額	5,675	6,074
工具、器具及び備品（純額）	2,370	2,504
土地	6,436	6,436
リース資産	7,631	9,416
減価償却累計額	2,802	5,161
リース資産（純額）	4,829	4,255
有形固定資産合計	29,742	29,890
無形固定資産		
ソフトウェア	5,574	7,686
リース資産	259	829
その他	126	105
無形固定資産合計	5,960	8,621
投資その他の資産		
投資有価証券	2 4,591	2 4,322
前払年金費用	1,474	2,064
繰延税金資産	1,562	1,353
その他	8,340	8,377
貸倒引当金	68	69
投資その他の資産合計	15,900	16,047
固定資産合計	51,602	54,559
資産合計	233,230	238,168

	前連結会計年度 (平成22年3月31日)	当連結会計年度 (平成23年3月31日)
負債の部		
流動負債		
支払手形及び買掛金	25,032	24,282
リース債務	3,190	4,306
未払法人税等	7,182	7,214
前受収益	15,685	15,826
賞与引当金	6,012	5,533
役員賞与引当金	109	108
受注損失引当金	35	249
アフターコスト引当金	499	362
その他	11,882	13,730
流動負債合計	69,631	71,615
固定負債		
リース債務	7,771	8,629
繰延税金負債	42	97
退職給付引当金	298	441
資産除去債務	-	1,170
その他	368	346
固定負債合計	8,480	10,685
負債合計	78,111	82,301
純資産の部		
株主資本		
資本金	21,763	21,763
資本剰余金	33,076	33,076
利益剰余金	101,040	106,729
自己株式	1,386	6,387
株主資本合計	154,492	155,181
その他の包括利益累計額		
その他有価証券評価差額金	235	306
繰延ヘッジ損益	4	4
為替換算調整勘定	60	62
その他の包括利益累計額合計	180	239
少数株主持分	445	446
純資産合計	155,118	155,867
負債純資産合計	233,230	238,168

【連結損益計算書及び連結包括利益計算書】
【連結損益計算書】

(単位：百万円)

	前連結会計年度 (自 平成21年 4月 1日 至 平成22年 3月 31日)	当連結会計年度 (自 平成22年 4月 1日 至 平成23年 3月 31日)
売上高	290,391	283,068
売上原価	1, 2 213,544	1, 2 208,193
売上総利益	76,847	74,875
販売費及び一般管理費		
貸倒引当金繰入額	5	2
給料手当及び賞与	21,858	21,513
賞与引当金繰入額	2,959	2,606
役員賞与引当金繰入額	109	108
退職給付費用	1,915	1,911
委託社員受入費	5,749	5,503
減価償却費	2,491	2,412
その他	3 20,186	3 19,499
販売費及び一般管理費合計	55,277	53,558
営業利益	21,569	21,316
営業外収益		
受取利息	110	67
受取配当金	51	48
持分法による投資利益	63	113
保険配当金	67	67
その他	246	224
営業外収益合計	538	521
営業外費用		
支払利息	202	188
投資事業組合運用損	240	51
その他	36	24
営業外費用合計	480	263
経常利益	21,627	21,574
特別利益		
投資有価証券売却益	313	311
特別利益合計	313	311
特別損失		
固定資産除却損	4 469	4 232
減損損失	5 26	5 15
投資有価証券評価損	54	423
会員権評価損	28	17
損害賠償金	165	114
資産除去債務会計基準の適用に伴う影響額	-	679
特別損失合計	744	1,481
税金等調整前当期純利益	21,196	20,404
法人税、住民税及び事業税	9,610	9,041
法人税等調整額	974	184
法人税等合計	8,635	8,856
少数株主損益調整前当期純利益	-	11,548
少数株主利益	100	96
当期純利益	12,461	11,451

【連結包括利益計算書】

(単位：百万円)

	前連結会計年度 (自 平成21年 4月 1日 至 平成22年 3月31日)	当連結会計年度 (自 平成22年 4月 1日 至 平成23年 3月31日)
少数株主損益調整前当期純利益	-	11,548
その他の包括利益		
その他有価証券評価差額金	-	70
繰延ヘッジ損益	-	9
為替換算調整勘定	-	5
持分法適用会社に対する持分相当額	-	7
その他の包括利益合計	-	2 59
包括利益	-	1 11,607
(内訳)		
親会社株主に係る包括利益	-	11,511
少数株主に係る包括利益	-	96

【連結株主資本等変動計算書】

(単位：百万円)

	前連結会計年度 (自 平成21年 4月 1日 至 平成22年 3月31日)	当連結会計年度 (自 平成22年 4月 1日 至 平成23年 3月31日)
株主資本		
資本金		
前期末残高	21,763	21,763
当期変動額		
当期変動額合計	-	-
当期末残高	21,763	21,763
資本剰余金		
前期末残高	33,076	33,076
当期変動額		
当期変動額合計	-	-
当期末残高	33,076	33,076
利益剰余金		
前期末残高	98,132	101,040
当期変動額		
剰余金の配当	5,122	5,762
当期純利益	12,461	11,451
自己株式の消却	4,420	-
連結範囲の変動	9	-
持分法の適用範囲の変動	20	-
当期変動額合計	2,907	5,689
当期末残高	101,040	106,729
自己株式		
前期末残高	5,806	1,386
当期変動額		
自己株式の取得	0	5,001
自己株式の消却	4,420	-
当期変動額合計	4,419	5,001
当期末残高	1,386	6,387
株主資本合計		
前期末残高	147,165	154,492
当期変動額		
剰余金の配当	5,122	5,762
当期純利益	12,461	11,451
自己株式の取得	0	5,001
自己株式の消却	-	-
連結範囲の変動	9	-
持分法の適用範囲の変動	20	-
当期変動額合計	7,327	688
当期末残高	154,492	155,181

	前連結会計年度 (自 平成21年 4月 1日 至 平成22年 3月31日)	当連結会計年度 (自 平成22年 4月 1日 至 平成23年 3月31日)
その他の包括利益累計額		
その他有価証券評価差額金		
前期末残高	175	235
当期変動額		
株主資本以外の項目の当期変動額（純額）	60	70
当期変動額合計	60	70
当期末残高	235	306
繰延ヘッジ損益		
前期末残高	1	4
当期変動額		
株主資本以外の項目の当期変動額（純額）	6	9
当期変動額合計	6	9
当期末残高	4	4
為替換算調整勘定		
前期末残高	94	60
当期変動額		
株主資本以外の項目の当期変動額（純額）	33	1
当期変動額合計	33	1
当期末残高	60	62
その他の包括利益累計額合計		
前期末残高	79	180
当期変動額		
株主資本以外の項目の当期変動額（純額）	100	59
当期変動額合計	100	59
当期末残高	180	239
少数株主持分		
前期末残高	524	445
当期変動額		
株主資本以外の項目の当期変動額（純額）	78	1
当期変動額合計	78	1
当期末残高	445	446

	前連結会計年度 (自 平成21年 4月 1日 至 平成22年 3月31日)	当連結会計年度 (自 平成22年 4月 1日 至 平成23年 3月31日)
純資産合計		
前期末残高	147,768	155,118
当期変動額		
剰余金の配当	5,122	5,762
当期純利益	12,461	11,451
自己株式の取得	0	5,001
連結範囲の変動	9	-
持分法の適用範囲の変動	20	-
株主資本以外の項目の当期変動額（純額）	22	60
当期変動額合計	7,349	748
当期末残高	155,118	155,867

【連結キャッシュ・フロー計算書】

(単位：百万円)

	前連結会計年度 (自 平成21年 4月 1日 至 平成22年 3月31日)	当連結会計年度 (自 平成22年 4月 1日 至 平成23年 3月31日)
営業活動によるキャッシュ・フロー		
税金等調整前当期純利益	21,196	20,404
減価償却費	5,998	6,728
減損損失	26	15
資産除去債務会計基準の適用に伴う影響額	-	679
貸倒引当金の増減額（ は減少）	3	2
賞与引当金の増減額（ は減少）	246	478
役員賞与引当金の増減額（ は減少）	2	0
受注損失引当金の増減額（ は減少）	67	214
アフターコスト引当金の増減額（ は減少）	195	137
退職給付引当金の増減額（ は減少）	27	143
受取利息及び受取配当金	161	116
支払利息	202	188
持分法による投資損益（ は益）	63	113
投資事業組合運用損益（ は益）	240	51
投資有価証券売却損益（ は益）	313	311
固定資産除却損	469	232
投資有価証券評価損益（ は益）	54	423
会員権評価損	28	17
売上債権の増減額（ は増加）	6,423	1,941
たな卸資産の増減額（ は増加）	4,724	2,540
仕入債務の増減額（ は減少）	1,198	750
未払消費税等の増減額（ は減少）	725	868
その他の資産の増減額（ は増加）	3,562	2,880
その他の負債の増減額（ は減少）	382	5,024
その他の損益（ は益）	-	3
小計	34,813	23,983
利息及び配当金の受取額	215	160
利息の支払額	202	188
法人税等の支払額	9,565	8,980
営業活動によるキャッシュ・フロー	25,261	14,974

	前連結会計年度 (自 平成21年 4月 1日 至 平成22年 3月31日)	当連結会計年度 (自 平成22年 4月 1日 至 平成23年 3月31日)
投資活動によるキャッシュ・フロー		
定期預金の預入による支出	325	225
定期預金の払戻による収入	329	225
長期預金の預入による支出	8	-
長期預金の払戻による収入	2,000	-
有形固定資産の取得による支出	1,793	3,113
有形固定資産の除却による支出	-	17
無形固定資産の取得による支出	1,673	3,909
無形固定資産の売却による収入	-	30
投資有価証券の取得による支出	356	301
投資有価証券の売却による収入	277	418
投資事業組合からの分配による収入	65	128
連結の範囲の変更を伴う子会社株式の売却による収入	2 103	-
預け金の純増減額（ は増加）	1	238
その他	3	7
投資活動によるキャッシュ・フロー	1,379	6,995
財務活動によるキャッシュ・フロー		
自己株式の取得による支出	0	5,005
ファイナンス・リース債務の返済による支出	2,021	2,608
配当金の支払額	5,123	5,764
少数株主への配当金の支払額	57	94
財務活動によるキャッシュ・フロー	7,202	13,472
現金及び現金同等物に係る換算差額	26	1
現金及び現金同等物の増減額（ は減少）	16,652	5,495
現金及び現金同等物の期首残高	57,238	73,832
連結除外に伴う現金及び現金同等物の減少額	57	-
現金及び現金同等物の期末残高	1 73,832	1 68,337

【連結財務諸表作成のための基本となる重要な事項】

項目	前連結会計年度 (自 平成21年4月1日 至 平成22年3月31日)	当連結会計年度 (自 平成22年4月1日 至 平成23年3月31日)
1. 連結の範囲に関する事項	<p>連結子会社の数 10社 主要な連結子会社名は「第1 企業の概況 4 関係会社の状況」に記載しているため、省略しております。</p> <p>連結子会社数の減少 2社 会社名 ビジネスパートナーズ(株) 精藤股? 有限公司</p> <p>なお、ビジネスパートナーズ(株)は、平成21年4月1日付で第三者割当増資を行ったことに伴い、当社の持分比率が低下したため、連結の範囲から除外しております。</p> <p>また、精藤股? 有限公司は、平成22年3月23日付で当社が保有する株式の一部を売却したことに伴い、当社の持分比率が低下したため、連結の範囲から除外しております。</p>	<p>連結子会社の数 11社 主要な連結子会社名は「第1 企業の概況 4 関係会社の状況」に記載しているため、省略しております。</p> <p>連結子会社数の増加 1社 会社名 (株)ひなり</p> <p>なお、(株)ひなりは、平成22年4月1日付で新たに設立したため、連結の範囲に含めております。</p>
2. 持分法の適用に関する事項	<p>(イ)持分法適用の関連会社数 4社 持分法適用の関連会社名は「第1 企業の概況 4 関係会社の状況」に記載しているため、省略しております。</p> <p>持分法適用の関連会社数の増加 1社 会社名 ビジネスパートナーズ(株)</p> <p>持分法適用の関連会社数の減少 1社 会社名 伊藤忠エレクトロニクス(株)</p> <p>なお、ビジネスパートナーズ(株)は、平成21年4月1日付で第三者割当増資を行ったことに伴い、当社の持分比率が低下したため、連結の範囲から除外し、持分法適用の範囲に含めております。</p> <p>また、伊藤忠エレクトロニクス(株)は、平成21年6月23日開催の同社定時株主総会をもって当社従業員が同社取締役を退任したことに伴い、持分法適用の範囲から除外しております。</p> <p>(ロ)持分法を適用していない関連会社である精藤股? 有限公司は、当期純利益(持分に見合う額)及び利益剰余金(持分に見合う額)等からみて、持分法の対象から除いても連結財務諸表に及ぼす影響が軽微であり、かつ、全体としても重要性がないため、持分法の適用範囲から除外しております。</p>	<p>(イ)持分法適用の関連会社数 4社 持分法適用の関連会社名は「第1 企業の概況 4 関係会社の状況」に記載しているため、省略しております。</p> <p>(ロ) 同左</p>

項目	前連結会計年度 (自 平成21年4月1日 至 平成22年3月31日)	当連結会計年度 (自 平成22年4月1日 至 平成23年3月31日)
(3) 重要な引当金の計上基準	<p>(ロ)無形固定資産(リース資産を除く) 自社利用のソフトウェア 社内における利用可能期間(5年)に基づく定額法 市場販売目的のソフトウェア 見込販売数量に基づき償却(ただし、3年均等配分額と比較し、いずれか大きい額とする)</p> <p>(ハ)リース資産 所有権移転外ファイナンス・リース取引に係るリース資産 リース期間を耐用年数とし、残存価額を零とする定額法を採用しております。 なお、所有権移転外ファイナンス・リース取引のうち、リース取引開始日が平成20年3月31日以前のリース取引については、通常の賃貸借取引に係る方法に準じた会計処理によっております。</p> <p>(イ)貸倒引当金 債権の貸倒れによる損失に備えるため、一般債権については貸倒実績率により、貸倒懸念債権等特定の債権については個別に回収可能性を検討し、回収不能見込額を計上しております。</p> <p>(ロ)賞与引当金 当社及び国内連結子会社は、従業員の賞与の支給に備えるため、当連結会計年度に負担すべき支給見込額を計上しております。</p> <p>(ハ)役員賞与引当金 当社及び国内連結子会社は、役員の賞与の支給に備えるため、当連結会計年度における支給見込額を計上しております。</p> <p>(ニ)受注損失引当金 受注契約に係る将来の損失に備えるため、当連結会計年度末における受注契約に係る損失見込額を計上しております。</p> <p>(ホ)アフターコスト引当金 システム開発案件等に係る将来のアフターコストの支出に備えるため、過去の実績率に基づく将来発生見込額のほか、個別案件に係る必要額を計上しております。</p>	<p>(ロ)無形固定資産(リース資産を除く) 自社利用のソフトウェア 同左</p> <p>市場販売目的のソフトウェア 同左</p> <p>(ハ)リース資産 所有権移転外ファイナンス・リース取引に係るリース資産 同左</p> <p>(イ)貸倒引当金 同左</p> <p>(ロ)賞与引当金 同左</p> <p>(ハ)役員賞与引当金 同左</p> <p>(ニ)受注損失引当金 同左</p> <p>(ホ)アフターコスト引当金 同左</p>

項目	前連結会計年度 (自平成21年4月1日 至平成22年3月31日)	当連結会計年度 (自平成22年4月1日 至平成23年3月31日)
<p>(4) 重要な収益及び費用の計上基準</p> <p>(5) 重要な外貨建の資産又は負債の本邦通貨への換算の基準</p>	<p>(ハ)退職給付引当金 従業員の退職給付に備えるため、当連結会計年度末における退職給付債務及び年金資産の見込額に基づき計上しております。 なお、数理計算上の差異は、各連結会計年度の発生時における従業員の平均残存勤務期間以内の一定の年数(10年)による定額法により按分した額をそれぞれ発生翌連結会計年度から費用処理することとしております。 また、過去勤務債務は、その発生時の従業員の平均残存勤務期間以内の一定の年数(10年)による定額法により費用処理することとしております。</p> <p>(会計方針の変更) 当連結会計年度より、「退職給付に係る会計基準」の一部改正(その3)(企業会計基準第19号)を適用しております。 なお、これによる営業利益、経常利益及び税金等調整前当期純利益に与える影響はありません。</p> <p>(イ)受注制作のソフトウェア等に係る収益の計上基準 当連結会計年度末までの進捗部分について成果の確実性が認められるもの 工事進行基準(原則として、工事の進捗率の見積りは原価比例法) その他のもの 工事完成基準</p> <p>(ロ)ファイナンス・リース取引に係る収益の計上基準 リース取引開始日に売上高と売上原価を計上する方法によっております。 また、販売利益については、リース期間にわたり定額法により繰延べることとしております。</p> <p>外貨建金銭債権債務は、連結決算日の直物為替相場により円貨に換算し、換算差額は損益として処理しております。 なお、在外子会社等の資産及び負債並びに収益及び費用は、在外子会社等の決算日の直物為替相場により円貨に換算し、換算差額は純資産の部における為替換算調整勘定及び少数株主持分に含めております。</p>	<p>(ハ)退職給付引当金 従業員の退職給付に備えるため、当連結会計年度末における退職給付債務及び年金資産の見込額に基づき計上しております。 なお、数理計算上の差異は、各連結会計年度の発生時における従業員の平均残存勤務期間以内の一定の年数(10年)による定額法により按分した額をそれぞれ発生翌連結会計年度から費用処理することとしております。 また、過去勤務債務は、その発生時の従業員の平均残存勤務期間以内の一定の年数(10年)による定額法により費用処理することとしております。</p> <p>(イ)受注制作のソフトウェア等に係る収益の計上基準 当連結会計年度末までの進捗部分について成果の確実性が認められるもの 同左</p> <p>その他のもの 同左</p> <p>(ロ)ファイナンス・リース取引に係る収益の計上基準 同左</p> <p>同左</p>

項目	前連結会計年度 (自 平成21年4月1日 至 平成22年3月31日)	当連結会計年度 (自 平成22年4月1日 至 平成23年3月31日)
<p>(6) 重要なヘッジ会計の方法</p> <p>(7) 連結キャッシュ・フロー計算書における資金の範囲</p> <p>(8) その他連結財務諸表作成のための重要な事項</p>	<p>(イ)ヘッジ会計の方法 為替変動リスクのヘッジについて、振当処理を採用しております。</p> <p>(ロ)ヘッジ手段及びヘッジ対象 ヘッジ手段.....先物為替予約取引 ヘッジ対象.....外貨建債権債務及び外貨建予定取引</p> <p>(ハ)ヘッジ方針 為替変動リスクをヘッジするため、社内規程に基づき、原則同一通貨建てによる同一期日の為替予約を行っております。</p> <p>(ニ)ヘッジ有効性評価の方法 同一通貨建てによる同一期日の為替予約に限定しており、その後の為替相場の変動による相関関係は確保されているため、有効性の評価を省略しております。</p> <p>消費税等の会計処理 消費税等の会計処理は、税抜方式によっております。</p>	<p>(イ)ヘッジ会計の方法 同左</p> <p>(ロ)ヘッジ手段及びヘッジ対象 同左</p> <p>(ハ)ヘッジ方針 同左</p> <p>(ニ)ヘッジ有効性評価の方法 同左</p> <p>手許現金、随時引き出し可能な預金及び容易に換金可能であり、かつ、価値の変動について僅少なりリスクしか負わない取得日から概ね3ヶ月以内に償還期限の到来する短期投資からなっております。</p> <p>消費税等の会計処理 同左</p>
<p>5. 連結子会社の資産及び負債の評価に関する事項</p>	<p>連結子会社の資産及び負債の評価については、全面時価評価法を採用しております。</p>	
<p>6. 連結キャッシュ・フロー計算書における資金の範囲</p>	<p>連結キャッシュ・フロー計算書における資金(現金及び現金同等物)は、手許現金、随時引き出し可能な預金及び容易に換金可能であり、かつ、価値の変動について僅少なりリスクしか負わない取得日から概ね3ヶ月以内に償還期限の到来する短期投資からなっております。</p>	

【連結財務諸表作成のための基本となる重要な事項の変更】

前連結会計年度 (自 平成21年4月1日 至 平成22年3月31日)	当連結会計年度 (自 平成22年4月1日 至 平成23年3月31日)
<p>(受注制作のソフトウェア等に係る収益の計上基準) 受注制作のソフトウェア等に係る収益の計上基準については、従来、工事完成基準を採用していましたが、当連結会計年度より、「工事契約に関する会計基準」(企業会計基準第15号)及び「工事契約に関する会計基準の適用指針」(企業会計基準適用指針第18号)を適用し、受注制作のソフトウェア等のうち、当連結会計年度に着手した契約から、当連結会計年度末までの進捗部分について成果の確実性が認められる場合については工事進行基準(原則として、工事の進捗率の見積りは原価比例法)を、その他の場合については工事完成基準を適用しております。</p> <p>これにより、当連結会計年度の売上高は3,045百万円増加し、営業利益、経常利益及び税金等調整前当期純利益は、それぞれ557百万円増加しております。</p>	<p>(資産除去債務に関する会計基準の適用) 当連結会計年度より、「資産除去債務に関する会計基準」(企業会計基準第18号)及び「資産除去債務に関する会計基準の適用指針」(企業会計基準適用指針第21号)を適用しております。</p> <p>これにより、当連結会計年度の営業利益及び経常利益はそれぞれ79百万円減少し、税金等調整前当期純利益は758百万円減少しております。</p>

【表示方法の変更】

前連結会計年度 (自 平成21年 4月 1日 至 平成22年 3月31日)	当連結会計年度 (自 平成22年 4月 1日 至 平成23年 3月31日)
<p>(連結貸借対照表関係)</p> <p>1. 前連結会計年度まで区分掲記しておりました「預け金」(当連結会計年度末残高1,010百万円)は、資産総額の100分の5以下となったため、当連結会計年度より、流動資産の「その他」に含めて表示しております。</p> <p>2. 前連結会計年度まで区分掲記しておりました「長期未払金」(当連結会計年度末残高226百万円)は、重要性が低くなったため、当連結会計年度より、固定負債の「その他」に含めて表示しております。</p> <p>(連結損益計算書関係)</p> <p>「保険配当金」は、前連結会計年度まで、営業外収益の「その他」に含めて表示しておりましたが、当連結会計年度において、営業外収益総額の100分の10を超えたため、区分掲記しております。</p> <p>なお、前連結会計年度の「保険配当金」は、51百万円であります。</p>	<p>当連結会計年度より、「連結財務諸表に関する会計基準」(企業会計基準第22号)に基づき、「財務諸表等規則等の一部を改正する内閣府令」(平成21年 3月24日 内閣府令第5号)を適用し、「少数株主損益調整前当期純利益」の科目で表示しております。</p>

【追加情報】

前連結会計年度 (自 平成21年 4月 1日 至 平成22年 3月31日)	当連結会計年度 (自 平成22年 4月 1日 至 平成23年 3月31日)
	<p>当連結会計年度より、「包括利益の表示に関する会計基準」(企業会計基準第25号)を適用しております。ただし、「その他の包括利益累計額」及び「その他の包括利益累計額合計」の前連結会計年度の金額は、「評価・換算差額等」及び「評価・換算差額等合計」の金額を記載しております。</p>

【注記事項】

(連結貸借対照表関係)

前連結会計年度 (平成22年3月31日)	当連結会計年度 (平成23年3月31日)												
<p>1. 損失が見込まれる受注制作のソフトウェアに係る仕掛品は、これに対応する受注損失引当金1,477百万円を相殺表示しております。</p> <p>2. 関連会社に対するものが次のとおり含まれております。</p> <table style="width: 100%; border-collapse: collapse;"> <tr> <td style="width: 80%;">投資有価証券(株式)</td> <td style="text-align: right;">991百万円</td> </tr> </table> <p>3. 保証債務</p> <p>従業員の伊藤忠グループ連合共済会住宅融資制度による金融機関からの借入に対する保証</p> <table style="width: 100%; border-collapse: collapse;"> <tr> <td style="width: 50%; text-align: center;">保証先</td> <td style="width: 50%; text-align: center;">保証金額</td> </tr> <tr> <td style="text-align: center;">従業員(58名)</td> <td style="text-align: center;">265百万円</td> </tr> </table>	投資有価証券(株式)	991百万円	保証先	保証金額	従業員(58名)	265百万円	<p>1. 損失が見込まれる受注制作のソフトウェアに係る仕掛品は、これに対応する受注損失引当金2,351百万円を相殺表示しております。</p> <p>2. 関連会社に対するものが次のとおり含まれております。</p> <table style="width: 100%; border-collapse: collapse;"> <tr> <td style="width: 80%;">投資有価証券(株式)</td> <td style="text-align: right;">1,050百万円</td> </tr> </table> <p>3. 保証債務</p> <p>従業員の伊藤忠グループ連合共済会住宅融資制度による金融機関からの借入に対する保証</p> <table style="width: 100%; border-collapse: collapse;"> <tr> <td style="width: 50%; text-align: center;">保証先</td> <td style="width: 50%; text-align: center;">保証金額</td> </tr> <tr> <td style="text-align: center;">従業員(53名)</td> <td style="text-align: center;">234百万円</td> </tr> </table>	投資有価証券(株式)	1,050百万円	保証先	保証金額	従業員(53名)	234百万円
投資有価証券(株式)	991百万円												
保証先	保証金額												
従業員(58名)	265百万円												
投資有価証券(株式)	1,050百万円												
保証先	保証金額												
従業員(53名)	234百万円												

[次へ](#)

(連結損益計算書関係)

前連結会計年度 (自 平成21年4月1日 至 平成22年3月31日)	当連結会計年度 (自 平成22年4月1日 至 平成23年3月31日)
1. 売上原価に含まれている商品評価損 80百万円	1. 売上原価に含まれている商品評価損 93百万円
2. 売上原価に含まれている受注損失引当金繰入額 1,130百万円	2. 売上原価に含まれている受注損失引当金繰入額 1,833百万円
3. 販売費及び一般管理費の「その他」に含まれてい る研究開発費 582百万円	3. 販売費及び一般管理費の「その他」に含まれてい る研究開発費 476百万円
4. 固定資産除却損の内訳は、次のとおりであります。 建物及び構築物 174百万円 工具、器具及び備品 78 ソフトウェア 7 その他 208	4. 固定資産除却損の内訳は、次のとおりであります。 建物及び構築物 82百万円 工具、器具及び備品 25 ソフトウェア 30 その他 93
合計 469百万円	合計 232百万円
5. 減損損失の内訳は、次のとおりであります。 電話加入権(遊休資産) 26百万円	5. 減損損失の内訳は、次のとおりであります。 電話加入権(遊休資産) 15百万円

(連結包括利益計算書関係)

当連結会計年度(自 平成22年4月1日 至 平成23年3月31日)

1. 当連結会計年度の直前連結会計年度における包括利益	
親会社株主に係る包括利益	12,562百万円
少数株主に係る包括利益	134
計	12,696百万円
2. 当連結会計年度の直前連結会計年度におけるその他の包括利益	
その他有価証券評価差額金	60百万円
繰延ヘッジ損益	6
為替換算調整勘定	71
持分法適用会社に対する持分相当額	3
計	135百万円

[次へ](#)

(連結株主資本等変動計算書関係)

前連結会計年度(自 平成21年4月1日 至 平成22年3月31日)

1. 発行済株式の種類及び総数並びに自己株式の種類及び株式数に関する事項

	前連結会計年度末 株式数(千株)	当連結会計年度増加 株式数(千株)	当連結会計年度減少 株式数(千株)	当連結会計年度末 株式数(千株)
発行済株式				
普通株式(注1)	66,000		1,500	64,500
合計	66,000		1,500	64,500
自己株式				
普通株式(注2、3)	1,970	0	1,500	470
合計	1,970	0	1,500	470

(注) 1. 普通株式の発行済株式の株式数の減少 1,500千株は、自己株式の消却によるものであります。

2. 普通株式の自己株式の株式数の増加 0千株は、単元未満株式の買取りによるものであります。

3. 普通株式の自己株式の株式数の減少 1,500千株は、自己株式の消却によるものであります。

2. 配当に関する事項

(1) 配当金支払額

(決議)	株式の種類	配当金の総額 (百万円)	1株当たり 配当額(円)	基準日	効力発生日
平成21年6月18日 定時株主総会	普通株式	2,561	40.00	平成21年3月31日	平成21年6月19日
平成21年11月12日 取締役会	普通株式	2,561	40.00	平成21年9月30日	平成21年12月4日

(2) 基準日が当連結会計年度に属する配当のうち、配当の効力発生日が翌連結会計年度となるもの

(決議)	株式の種類	配当金の総額 (百万円)	配当の原資	1株当たり 配当額(円)	基準日	効力発生日
平成22年6月22日 定時株主総会	普通株式	2,881	利益剰余金	45.00	平成22年3月31日	平成22年6月23日

当連結会計年度(自 平成22年4月1日 至 平成23年3月31日)

1. 発行済株式の種類及び総数並びに自己株式の種類及び株式数に関する事項

	前連結会計年度末 株式数(千株)	当連結会計年度増加 株式数(千株)	当連結会計年度減少 株式数(千株)	当連結会計年度末 株式数(千株)
発行済株式				
普通株式	64,500			64,500
合計	64,500			64,500
自己株式				
普通株式(注)	470	1,672		2,142
合計	470	1,672		2,142

(注) 普通株式の自己株式の株式数の増加 1,672千株は、自己株式取得のための市場買付による増加 1,672千株、単元未満株式の買取りによる増加 0千株であります。

2. 配当に関する事項

(1) 配当金支払額

(決議)	株式の種類	配当金の総額 (百万円)	1株当たり 配当額(円)	基準日	効力発生日
平成22年6月22日 定時株主総会	普通株式	2,881	45.00	平成22年3月31日	平成22年6月23日
平成22年10月29日 取締役会	普通株式	2,881	45.00	平成22年9月30日	平成22年12月3日

(2) 基準日が当連結会計年度に属する配当のうち、配当の効力発生日が翌連結会計年度となるもの

(決議)	株式の種類	配当金の総額 (百万円)	配当の原資	1株当たり 配当額(円)	基準日	効力発生日
平成23年6月22日 定時株主総会	普通株式	2,806	利益剰余金	45.00	平成23年3月31日	平成23年6月23日

(連結キャッシュ・フロー計算書関係)

前連結会計年度 (自 平成21年 4月 1日 至 平成22年 3月31日)	当連結会計年度 (自 平成22年 4月 1日 至 平成23年 3月31日)																																								
<p>1. 現金及び現金同等物の期末残高と連結貸借対照表に掲記されている科目の金額との関係 (平成22年 3月31日現在)</p> <table style="width: 100%; border-collapse: collapse;"> <tr> <td style="width: 80%;">現金及び預金勘定</td> <td style="text-align: right;">35,963百万円</td> </tr> <tr> <td>取得日から概ね 3ヶ月以内に償還期限の到来する有価証券</td> <td style="text-align: right;">37,996</td> </tr> <tr> <td>預入期間が 3ヶ月を超える定期預金</td> <td style="text-align: right;">127</td> </tr> <tr> <td style="border-top: 1px solid black;">現金及び現金同等物</td> <td style="text-align: right; border-top: 1px solid black;">73,832百万円</td> </tr> </table> <p>2. 株式の売却により連結子会社でなくなった会社の資産及び負債の主な内訳 株式の一部売却により精藤股? 有限公司が連結子会社でなくなったことに伴い連結除外した資産及び負債の内訳並びに株式売却価額と売却による収入は次のとおりであります。 (平成21年12月31日現在)</p> <table style="width: 100%; border-collapse: collapse;"> <tr> <td style="width: 80%;">流動資産</td> <td style="text-align: right;">206百万円</td> </tr> <tr> <td>固定資産</td> <td style="text-align: right;">95</td> </tr> <tr> <td>流動負債</td> <td style="text-align: right;">34</td> </tr> <tr> <td>固定負債</td> <td style="text-align: right;">17</td> </tr> <tr> <td>少数株主持分</td> <td style="text-align: right;">155</td> </tr> <tr> <td>為替換算調整勘定</td> <td style="text-align: right;">60</td> </tr> <tr> <td>株式売却後の投資勘定</td> <td style="text-align: right;">56</td> </tr> <tr> <td>連結子会社の減少による利益剰余金増加高</td> <td style="text-align: right;">9</td> </tr> <tr> <td>株式売却益</td> <td style="text-align: right;">31</td> </tr> <tr> <td style="border-top: 1px solid black;">株式の売却価額</td> <td style="text-align: right; border-top: 1px solid black;">140</td> </tr> <tr> <td>精藤股? 有限公司の現金及び現金同等物</td> <td style="text-align: right;">36</td> </tr> <tr> <td style="border-top: 1px solid black;">差引：売却による収入</td> <td style="text-align: right; border-top: 1px solid black;">103百万円</td> </tr> </table>	現金及び預金勘定	35,963百万円	取得日から概ね 3ヶ月以内に償還期限の到来する有価証券	37,996	預入期間が 3ヶ月を超える定期預金	127	現金及び現金同等物	73,832百万円	流動資産	206百万円	固定資産	95	流動負債	34	固定負債	17	少数株主持分	155	為替換算調整勘定	60	株式売却後の投資勘定	56	連結子会社の減少による利益剰余金増加高	9	株式売却益	31	株式の売却価額	140	精藤股? 有限公司の現金及び現金同等物	36	差引：売却による収入	103百万円	<p>1. 現金及び現金同等物の期末残高と連結貸借対照表に掲記されている科目の金額との関係 (平成23年 3月31日現在)</p> <table style="width: 100%; border-collapse: collapse;"> <tr> <td style="width: 80%;">現金及び預金勘定</td> <td style="text-align: right;">29,452百万円</td> </tr> <tr> <td>取得日から概ね 3ヶ月以内に償還期限の到来する有価証券</td> <td style="text-align: right;">38,997</td> </tr> <tr> <td>預入期間が 3ヶ月を超える定期預金</td> <td style="text-align: right;">112</td> </tr> <tr> <td style="border-top: 1px solid black;">現金及び現金同等物</td> <td style="text-align: right; border-top: 1px solid black;">68,337百万円</td> </tr> </table>	現金及び預金勘定	29,452百万円	取得日から概ね 3ヶ月以内に償還期限の到来する有価証券	38,997	預入期間が 3ヶ月を超える定期預金	112	現金及び現金同等物	68,337百万円
現金及び預金勘定	35,963百万円																																								
取得日から概ね 3ヶ月以内に償還期限の到来する有価証券	37,996																																								
預入期間が 3ヶ月を超える定期預金	127																																								
現金及び現金同等物	73,832百万円																																								
流動資産	206百万円																																								
固定資産	95																																								
流動負債	34																																								
固定負債	17																																								
少数株主持分	155																																								
為替換算調整勘定	60																																								
株式売却後の投資勘定	56																																								
連結子会社の減少による利益剰余金増加高	9																																								
株式売却益	31																																								
株式の売却価額	140																																								
精藤股? 有限公司の現金及び現金同等物	36																																								
差引：売却による収入	103百万円																																								
現金及び預金勘定	29,452百万円																																								
取得日から概ね 3ヶ月以内に償還期限の到来する有価証券	38,997																																								
預入期間が 3ヶ月を超える定期預金	112																																								
現金及び現金同等物	68,337百万円																																								

[前へ](#) [次へ](#)

(リース取引関係)

前連結会計年度 (自 平成21年 4月 1日 至 平成22年 3月31日)	当連結会計年度 (自 平成22年 4月 1日 至 平成23年 3月31日)																																																																
<p>(借手側)</p> <p>1. ファイナンス・リース取引</p> <p>所有権移転外ファイナンス・リース取引</p> <p>リース資産の内容</p> <p>(イ)有形固定資産</p> <p style="padding-left: 20px;">主として、顧客サービスのための事務用機器及びデータセンター設備であります。</p> <p>(ロ)無形固定資産</p> <p style="padding-left: 20px;">ソフトウェアであります。</p> <p>リース資産の減価償却の方法</p> <p>連結財務諸表作成のための基本となる重要な事項「4. 会計処理基準に関する事項 (2) 重要な減価償却資産の減価償却の方法」に記載のとおりであります。</p> <p>なお、リース取引開始日が平成20年 3月31日以前の所有権移転外ファイナンス・リース取引については、通常の賃貸借取引に係る方法に準じて会計処理を行っております。</p> <p>リース物件の所有権が借主に移転すると認められるもの以外のファイナンス・リース取引</p> <p>(1)リース物件の取得価額相当額、減価償却累計額相当額及び期末残高相当額</p> <table border="1" style="width: 100%; border-collapse: collapse;"> <thead> <tr> <th></th> <th style="text-align: center;">取得価額相当額 (百万円)</th> <th style="text-align: center;">減価償却累計額相当額 (百万円)</th> <th style="text-align: center;">期末残高相当額 (百万円)</th> </tr> </thead> <tbody> <tr> <td>建物及び構築物</td> <td style="text-align: center;">2,845</td> <td style="text-align: center;">1,682</td> <td style="text-align: center;">1,163</td> </tr> <tr> <td>工具、器具及び備品</td> <td style="text-align: center;">4,398</td> <td style="text-align: center;">2,863</td> <td style="text-align: center;">1,535</td> </tr> <tr> <td>ソフトウェア</td> <td style="text-align: center;">818</td> <td style="text-align: center;">522</td> <td style="text-align: center;">296</td> </tr> <tr> <td style="text-align: center;">合計</td> <td style="text-align: center;">8,063</td> <td style="text-align: center;">5,068</td> <td style="text-align: center;">2,995</td> </tr> </tbody> </table> <p>(2) 未経過リース料期末残高相当額</p> <table style="width: 100%;"> <tr> <td style="padding-left: 20px;">1年内</td> <td style="text-align: right;">1,439百万円</td> </tr> <tr> <td style="padding-left: 20px;">1年超</td> <td style="text-align: right;">1,789</td> </tr> <tr> <td style="padding-left: 20px;">合計</td> <td style="text-align: right; border-top: 1px solid black;">3,229百万円</td> </tr> </table> <p>(3) 支払リース料、減価償却費相当額及び支払利息相当額</p> <table style="width: 100%;"> <tr> <td style="padding-left: 20px;">支払リース料</td> <td style="text-align: right;">2,153百万円</td> </tr> <tr> <td style="padding-left: 20px;">減価償却費相当額</td> <td style="text-align: right;">1,944</td> </tr> <tr> <td style="padding-left: 20px;">支払利息相当額</td> <td style="text-align: right;">152</td> </tr> </table> <p>(4) 減価償却費相当額の算定方法</p> <p>リース期間を耐用年数とし、残存価額を零とする定額法によっております。</p> <p>(5) 利息相当額の算定方法</p> <p>リース料総額とリース物件の取得価額相当額との差額を利息相当額とし、各期への配分方法については、利息法によっております。</p>		取得価額相当額 (百万円)	減価償却累計額相当額 (百万円)	期末残高相当額 (百万円)	建物及び構築物	2,845	1,682	1,163	工具、器具及び備品	4,398	2,863	1,535	ソフトウェア	818	522	296	合計	8,063	5,068	2,995	1年内	1,439百万円	1年超	1,789	合計	3,229百万円	支払リース料	2,153百万円	減価償却費相当額	1,944	支払利息相当額	152	<p>(借手側)</p> <p>1. ファイナンス・リース取引</p> <p>所有権移転外ファイナンス・リース取引</p> <p>リース資産の内容</p> <p>(イ)有形固定資産</p> <p style="text-align: right;">同左</p> <p>(ロ)無形固定資産</p> <p style="text-align: right;">同左</p> <p>リース資産の減価償却の方法</p> <p style="text-align: right;">同左</p> <p>なお、リース取引開始日が平成20年 3月31日以前の所有権移転外ファイナンス・リース取引については、通常の賃貸借取引に係る方法に準じて会計処理を行っております。</p> <p>リース物件の所有権が借主に移転すると認められるもの以外のファイナンス・リース取引</p> <p>(1)リース物件の取得価額相当額、減価償却累計額相当額及び期末残高相当額</p> <table border="1" style="width: 100%; border-collapse: collapse;"> <thead> <tr> <th></th> <th style="text-align: center;">取得価額相当額 (百万円)</th> <th style="text-align: center;">減価償却累計額相当額 (百万円)</th> <th style="text-align: center;">期末残高相当額 (百万円)</th> </tr> </thead> <tbody> <tr> <td>建物及び構築物</td> <td style="text-align: center;">2,704</td> <td style="text-align: center;">1,917</td> <td style="text-align: center;">787</td> </tr> <tr> <td>工具、器具及び備品</td> <td style="text-align: center;">2,564</td> <td style="text-align: center;">1,976</td> <td style="text-align: center;">588</td> </tr> <tr> <td>ソフトウェア</td> <td style="text-align: center;">552</td> <td style="text-align: center;">463</td> <td style="text-align: center;">88</td> </tr> <tr> <td style="text-align: center;">合計</td> <td style="text-align: center;">5,821</td> <td style="text-align: center;">4,356</td> <td style="text-align: center;">1,464</td> </tr> </tbody> </table> <p>(2) 未経過リース料期末残高相当額</p> <table style="width: 100%;"> <tr> <td style="padding-left: 20px;">1年内</td> <td style="text-align: right;">796百万円</td> </tr> <tr> <td style="padding-left: 20px;">1年超</td> <td style="text-align: right;">800</td> </tr> <tr> <td style="padding-left: 20px;">合計</td> <td style="text-align: right; border-top: 1px solid black;">1,597百万円</td> </tr> </table> <p>(3) 支払リース料、減価償却費相当額及び支払利息相当額</p> <table style="width: 100%;"> <tr> <td style="padding-left: 20px;">支払リース料</td> <td style="text-align: right;">1,478百万円</td> </tr> <tr> <td style="padding-left: 20px;">減価償却費相当額</td> <td style="text-align: right;">1,327</td> </tr> <tr> <td style="padding-left: 20px;">支払利息相当額</td> <td style="text-align: right;">91</td> </tr> </table> <p>(4) 減価償却費相当額の算定方法</p> <p style="text-align: right;">同左</p> <p>(5) 利息相当額の算定方法</p> <p style="text-align: right;">同左</p>		取得価額相当額 (百万円)	減価償却累計額相当額 (百万円)	期末残高相当額 (百万円)	建物及び構築物	2,704	1,917	787	工具、器具及び備品	2,564	1,976	588	ソフトウェア	552	463	88	合計	5,821	4,356	1,464	1年内	796百万円	1年超	800	合計	1,597百万円	支払リース料	1,478百万円	減価償却費相当額	1,327	支払利息相当額	91
	取得価額相当額 (百万円)	減価償却累計額相当額 (百万円)	期末残高相当額 (百万円)																																																														
建物及び構築物	2,845	1,682	1,163																																																														
工具、器具及び備品	4,398	2,863	1,535																																																														
ソフトウェア	818	522	296																																																														
合計	8,063	5,068	2,995																																																														
1年内	1,439百万円																																																																
1年超	1,789																																																																
合計	3,229百万円																																																																
支払リース料	2,153百万円																																																																
減価償却費相当額	1,944																																																																
支払利息相当額	152																																																																
	取得価額相当額 (百万円)	減価償却累計額相当額 (百万円)	期末残高相当額 (百万円)																																																														
建物及び構築物	2,704	1,917	787																																																														
工具、器具及び備品	2,564	1,976	588																																																														
ソフトウェア	552	463	88																																																														
合計	5,821	4,356	1,464																																																														
1年内	796百万円																																																																
1年超	800																																																																
合計	1,597百万円																																																																
支払リース料	1,478百万円																																																																
減価償却費相当額	1,327																																																																
支払利息相当額	91																																																																

前連結会計年度 (自 平成21年4月1日 至 平成22年3月31日)	当連結会計年度 (自 平成22年4月1日 至 平成23年3月31日)																																																
<p>2. オペレーティング・リース取引 オペレーティング・リース取引のうち解約不能のものに係る未経過リース料</p> <table style="width: 100%; border-collapse: collapse;"> <tr> <td style="width: 50%;">1年内</td> <td style="width: 50%; text-align: right;">3,027百万円</td> </tr> <tr> <td>1年超</td> <td style="text-align: right;">4,202</td> </tr> <tr> <td style="border-top: 1px solid black;">合計</td> <td style="text-align: right; border-top: 1px solid black;">7,230百万円</td> </tr> </table> <p>(貸手側)</p> <p>1. リース投資資産の内訳</p> <p>流動資産</p> <table style="width: 100%; border-collapse: collapse;"> <tr> <td style="width: 50%;">リース料債権部分</td> <td style="width: 50%; text-align: right;">6,893百万円</td> </tr> <tr> <td>受取利息相当額</td> <td style="text-align: right;">750</td> </tr> <tr> <td style="border-top: 1px solid black;">リース投資資産</td> <td style="text-align: right; border-top: 1px solid black;">6,142百万円</td> </tr> </table> <p>(注) 上記リース投資資産の内訳には転リース取引による金額を含んでおります。</p> <p>2. リース投資資産に係るリース料債権部分の連結決算日後の回収予定額</p> <p>流動資産</p> <p>リース投資資産</p> <table style="width: 100%; border-collapse: collapse;"> <tr> <td style="width: 50%;">1年以内</td> <td style="width: 50%; text-align: right;">1,253百万円</td> </tr> <tr> <td>1年超2年以内</td> <td style="text-align: right;">1,242</td> </tr> <tr> <td>2年超3年以内</td> <td style="text-align: right;">1,097</td> </tr> <tr> <td>3年超4年以内</td> <td style="text-align: right;">1,036</td> </tr> <tr> <td>4年超5年以内</td> <td style="text-align: right;">992</td> </tr> <tr> <td>5年超</td> <td style="text-align: right;">1,271</td> </tr> </table>	1年内	3,027百万円	1年超	4,202	合計	7,230百万円	リース料債権部分	6,893百万円	受取利息相当額	750	リース投資資産	6,142百万円	1年以内	1,253百万円	1年超2年以内	1,242	2年超3年以内	1,097	3年超4年以内	1,036	4年超5年以内	992	5年超	1,271	<p>2. オペレーティング・リース取引 オペレーティング・リース取引のうち解約不能のものに係る未経過リース料</p> <table style="width: 100%; border-collapse: collapse;"> <tr> <td style="width: 50%;">1年内</td> <td style="width: 50%; text-align: right;">2,936百万円</td> </tr> <tr> <td>1年超</td> <td style="text-align: right;">3,366</td> </tr> <tr> <td style="border-top: 1px solid black;">合計</td> <td style="text-align: right; border-top: 1px solid black;">6,303百万円</td> </tr> </table> <p>(貸手側)</p> <p>1. リース投資資産の内訳</p> <p>流動資産</p> <table style="width: 100%; border-collapse: collapse;"> <tr> <td style="width: 50%;">リース料債権部分</td> <td style="width: 50%; text-align: right;">9,421百万円</td> </tr> <tr> <td>受取利息相当額</td> <td style="text-align: right;">1,047</td> </tr> <tr> <td style="border-top: 1px solid black;">リース投資資産</td> <td style="text-align: right; border-top: 1px solid black;">8,374百万円</td> </tr> </table> <p>(注) 上記リース投資資産の内訳には転リース取引による金額を含んでおります。</p> <p>2. リース投資資産に係るリース料債権部分の連結決算日後の回収予定額</p> <p>流動資産</p> <p>リース投資資産</p> <table style="width: 100%; border-collapse: collapse;"> <tr> <td style="width: 50%;">1年以内</td> <td style="width: 50%; text-align: right;">1,930百万円</td> </tr> <tr> <td>1年超2年以内</td> <td style="text-align: right;">1,739</td> </tr> <tr> <td>2年超3年以内</td> <td style="text-align: right;">1,673</td> </tr> <tr> <td>3年超4年以内</td> <td style="text-align: right;">1,613</td> </tr> <tr> <td>4年超5年以内</td> <td style="text-align: right;">1,489</td> </tr> <tr> <td>5年超</td> <td style="text-align: right;">974</td> </tr> </table>	1年内	2,936百万円	1年超	3,366	合計	6,303百万円	リース料債権部分	9,421百万円	受取利息相当額	1,047	リース投資資産	8,374百万円	1年以内	1,930百万円	1年超2年以内	1,739	2年超3年以内	1,673	3年超4年以内	1,613	4年超5年以内	1,489	5年超	974
1年内	3,027百万円																																																
1年超	4,202																																																
合計	7,230百万円																																																
リース料債権部分	6,893百万円																																																
受取利息相当額	750																																																
リース投資資産	6,142百万円																																																
1年以内	1,253百万円																																																
1年超2年以内	1,242																																																
2年超3年以内	1,097																																																
3年超4年以内	1,036																																																
4年超5年以内	992																																																
5年超	1,271																																																
1年内	2,936百万円																																																
1年超	3,366																																																
合計	6,303百万円																																																
リース料債権部分	9,421百万円																																																
受取利息相当額	1,047																																																
リース投資資産	8,374百万円																																																
1年以内	1,930百万円																																																
1年超2年以内	1,739																																																
2年超3年以内	1,673																																																
3年超4年以内	1,613																																																
4年超5年以内	1,489																																																
5年超	974																																																

(金融商品関係)

前連結会計年度(自 平成21年4月1日 至 平成22年3月31日)

1. 金融商品の状況に関する事項

(1) 金融商品に対する取組方針

当社グループにおける資金運用については、為替変動リスクがなく、かつ信用リスクが低く安全性の高い金融資産に限定して余資運用を行っております。

設備投資(一部のリースを除く)の資金や通常の運転資金については、特に銀行借入等による調達は行っておりません。

デリバティブについては、外貨建ての債権債務及び予定取引に係る先物為替予約のみを将来の為替変動によるリスク回避のために実施しており、投機的な取引は行っておりません。

(2) 金融商品の内容及びそのリスク

営業債権である受取手形及び売掛金並びにリース投資資産は、顧客の信用リスクに晒されております。有価証券は、主に譲渡性預金であり、発行体の信用リスクに晒されております。また、投資有価証券は、主に業務上の関係を有する企業の株式であり、一部の銘柄については、市場価格の変動リスクに晒されております。

営業債務である支払手形及び買掛金は、1年以内の支払期日であります。また、その一部は、商品等の輸入に伴う外貨建てのもので為替変動リスクに晒されておりますが、先物為替予約によりヘッジしております。リース債務は、主に顧客への機器販売等に係るファイナンス・リース取引に基づくリース債務であります。

先物為替予約の執行・管理については、取引権限等を定めた社内規程に従って行っており、また、先物為替予約の利用にあたっては、信用度の高い銀行とのみ取引を行っております。

(3) 金融商品に係るリスク管理体制

信用リスク(取引先の契約不履行等に係るリスク)の管理

営業債権については、当社グループの与信管理規程に従い、取引先ごとの期日管理及び残高管理を行うとともに、営業部署から独立した与信管理の専門部署により、取引先ごとの信用状況を審査し、適切な与信限度額とその期限を設けるとともに、債権の回収状況、滞留状況を定期的に把握し、回収を確実にする体制をとっております。

有価証券については、半年ごとに、経営会議にて運用限度額や運用商品等の基本方針を設定し、これに基づいて財務経理部が銘柄選定等を立案のうえ、担当役員が決定しております。また、資金運用状況については、四半期ごとに経営会議に報告しております。

市場リスク(為替や金利等の変動リスク)の管理

当社及び一部の連結子会社は外貨建ての債権債務及び予定取引の為替変動リスクに対して、先物為替予約にてヘッジしております。なお、先物為替予約の実行にあたっては、取引権限等を定めた社内規程に基づいて、取引主管部署が立案し、財務経理部が契約締結を行っております。

投資有価証券については、定期的に時価や発行体(取引先企業)の財務状況等を把握し、取引先企業との関係を勘案して保有状況の見直しを行っております。

資金調達に係る流動性リスク(支払期日に支払いを実行できなくなるリスク)の管理

当社は、各部署からの報告等に基づき資金収支を管理しており、不測の事態においても必要支払予定額に不足することのないように、流動性リスクを管理しております。また、当社と子会社間でキャッシュマネジメントを導入しており、グループ資金を当社で集中管理することにより、効率的かつ安定的な運用を行っております。

(4) 金融商品の時価等に関する事項についての補足事項

金融商品の時価には、市場価格に基づく価額のほか、市場価格がない場合には合理的に算定された価額が含まれております。当該価額の算定においては変動要因を織り込んでいるため、異なる前提条件等を採用することにより、当該価額が変動することがあります。また、「デリバティブ取引関係」注記におけるデリバティブ取引に関する契約額等については、その金額自体がデリバティブ取引に係る市場リスクを示すものではありません。

2. 金融商品の時価等に関する事項

平成22年3月31日における連結貸借対照表計上額、時価及びこれらの差額については、次のとおりであります。なお、時価を把握することが極めて困難と認められるものは、次表には含めておりません（注2）をご参照ください。

（単位：百万円）

	連結貸借対照表計上額	時価	差額
(1) 現金及び預金	35,963	35,963	
(2) 受取手形及び売掛金	58,379	58,379	
(3) リース投資資産	6,142	6,187	44
(4) 有価証券	37,996	37,996	
(5) 投資有価証券	1,461	1,461	
資産計	139,944	139,988	44
(1) 支払手形及び買掛金	25,032	25,032	
(2) リース債務	10,962	11,021	58
(3) 未払法人税等	7,182	7,182	
負債計	43,177	43,236	58
デリバティブ取引()			
ヘッジ会計が適用されているもの	7	7	
デリバティブ取引計	7	7	

デリバティブ取引によって生じた正味の債権・債務は純額で表示しており、合計で正味の債務となる項目については、()で示しております。

（注1）金融商品の時価の算定方法並びに有価証券及びデリバティブ取引に関する事項

資 産

(1) 現金及び預金、(2) 受取手形及び売掛金

これらは短期間で決済されるため、時価は帳簿価額と近似していることから、当該帳簿価額によっております。

(3) リース投資資産

時価については、未経過リース料の合計額を、新規に同様のリース取引を行った場合に想定される利率で割り引いた現在価値により算定しております。

(4) 有価証券

時価については、取引金融機関から提示された価格によっております。また、保有目的ごとの有価証券に関する注記事項については、「有価証券関係」注記をご参照ください。

(5) 投資有価証券

時価については、株式は取引所の価格によっております。また、保有目的ごとの有価証券に関する注記事項については、「有価証券関係」注記をご参照ください。

負債

(1) 支払手形及び買掛金、(3) 未払法人税等

これらは短期間で決済されるため、時価は帳簿価額と近似していることから、当該帳簿価額によっております。

(2) リース債務

時価については、未経過リース料の合計額を、新規に同様のリース取引を行った場合に想定される利率で割り引いた現在価値により算定しております。

デリバティブ取引

「デリバティブ取引関係」注記をご参照ください。

(注2) 時価を把握することが極めて困難と認められる金融商品

区分	連結貸借対照表計上額(百万円)
非上場株式	2,206
投資事業組合持分	922
合計	3,129

これらについては、市場価格がなく、かつ将来キャッシュ・フローを見積ることなどができず、時価を把握することが極めて困難と認められることから、「(5) 投資有価証券」には含めておりません。

(注3) 金銭債権及び満期がある有価証券の連結決算日後の償還予定額

	1年以内 (百万円)	1年超5年以内 (百万円)	5年超10年以内 (百万円)	10年超 (百万円)
現金及び預金	35,963			
受取手形及び売掛金	58,379			
リース投資資産	1,031	3,876	1,234	
有価証券				
その他有価証券のうち満期 があるもの(債券(その他))	37,996			
投資有価証券				
その他有価証券のうち満期 があるもの(債券(その他))		25		
合計	133,371	3,901	1,234	

(注4) リース債務及びその他の有利子負債の連結決算日後の償還予定額

(単位：百万円)

	1年以内	1年超 2年以内	2年超 3年以内	3年超 4年以内	4年超 5年以内	5年超
リース債務	3,190	3,269	1,146	1,044	938	1,373
合計	3,190	3,269	1,146	1,044	938	1,373

(追加情報)

当連結会計年度より、「金融商品に関する会計基準」(企業会計基準第10号)及び「金融商品の時価等の開示に関する適用指針」(企業会計基準適用指針第19号)を適用しております。

当連結会計年度(自 平成22年4月1日 至 平成23年3月31日)

1. 金融商品の状況に関する事項

(1) 金融商品に対する取組方針

当社グループにおける資金運用については、為替変動リスクがなく、かつ信用リスクが低く安全性の高い金融資産に限定して余資運用を行っております。

設備投資（一部のリースを除く）の資金や通常の運転資金については、特に銀行借入等による調達は行っておりません。

デリバティブについては、外貨建ての債権債務及び予定取引に係る先物為替予約のみを将来の為替変動によるリスク回避のために実施しており、投機的な取引は行っておりません。

(2) 金融商品の内容及びそのリスク

営業債権である受取手形及び売掛金並びにリース投資資産は、顧客の信用リスクに晒されております。有価証券は、譲渡性預金とコマーシャルペーパーであり、発行体の信用リスクに晒されております。また、投資有価証券は、主に業務上の関係を有する企業の株式であり、一部の銘柄については、市場価格の変動リスクに晒されております。

営業債務である支払手形及び買掛金は、1年以内の支払期日であります。また、その一部は、商品等の輸入に伴う外貨建てのもので為替変動リスクに晒されておりますが、先物為替予約によりヘッジしております。リース債務は、主に顧客への機器販売等に係るファイナンス・リース取引に基づくリース債務であります。

先物為替予約の執行・管理については、取引権限等を定めた社内規程に従って行っており、また、先物為替予約の利用にあたっては、信用度の高い銀行とのみ取引を行っております。

(3) 金融商品に係るリスク管理体制

信用リスク（取引先の契約不履行等に係るリスク）の管理

営業債権については、当社グループの与信管理規程に従い、取引先ごとの期日管理及び残高管理を行うとともに、営業部署から独立した与信管理の専門部署により、取引先ごとの信用状況を審査し、適切な与信限度額とその期限を設けるとともに、債権の回収状況、滞留状況を定期的に把握し、回収を確実にする体制をとっております。

有価証券については、半年ごとに、経営会議にて運用限度額や運用商品等の基本方針を設定し、これに基づいて財務経理部が銘柄選定等を立案のうえ、担当役員が決定しております。また、資金運用状況については、四半期ごとに経営会議に報告しております。

市場リスク（為替や金利等の変動リスク）の管理

当社及び一部の連結子会社は外貨建ての債権債務及び予定取引の為替変動リスクに対して、先物為替予約にてヘッジしております。なお、先物為替予約の実行にあたっては、取引権限等を定めた社内規程に基づいて、取引主管部署が立案し、財務経理部が契約締結を行っております。

投資有価証券については、定期的に時価や発行体（取引先企業）の財務状況等を把握し、取引先企業との関係を勘案して保有状況の見直しを行っております。

資金調達に係る流動性リスク（支払期日に支払いを実行できなくなるリスク）の管理

当社は、各部署からの報告等に基づき資金収支を管理しており、不測の事態においても必要支払予定額に不足することのないように、流動性リスクを管理しております。また、当社と子会社間でキャッシュマネジメントサービスを導入しており、グループ資金を当社で集中管理することにより、効率的かつ安定的な運用を行っております。

(4) 金融商品の時価等に関する事項についての補足事項

金融商品の時価には、市場価格に基づく価額のほか、市場価格がない場合には合理的に算定された価額が含まれております。当該価額の算定においては変動要因を織り込んでいるため、異なる前提条件等を採用することにより、当該価額が変動することがあります。また、「デリバティブ取引関係」注記におけるデリバティブ取引に関する契約額等については、その金額自体がデリバティブ取引に係る市場リスクを示すものではありません。

2. 金融商品の時価等に関する事項

平成23年3月31日における連結貸借対照表計上額、時価及びこれらの差額については、次のとおりであります。なお、時価を把握することが極めて困難と認められるものは、次表には含めておりません（注2）をご参照ください。

（単位：百万円）

	連結貸借対照表計上額	時価	差額
(1) 現金及び預金	29,452	29,452	
(2) 受取手形及び売掛金	60,321	60,321	
(3) リース投資資産	8,374	8,440	66
(4) 有価証券	38,997	38,997	
(5) 投資有価証券	1,514	1,514	
資産計	138,660	138,726	66
(1) 支払手形及び買掛金	24,282	24,282	
(2) リース債務	12,935	13,003	67
(3) 未払法人税等	7,214	7,214	
負債計	44,432	44,499	67
デリバティブ取引()			
ヘッジ会計が適用されているもの	(7)	(7)	
デリバティブ取引計	(7)	(7)	

デリバティブ取引によって生じた正味の債権・債務は純額で表示しており、合計で正味の債務となる項目については、()で示しております。

（注1）金融商品の時価の算定方法並びに有価証券及びデリバティブ取引に関する事項

資 産

(1) 現金及び預金、(2) 受取手形及び売掛金

これらは短期間で決済されるため、時価は帳簿価額と近似していることから、当該帳簿価額によっております。

(3) リース投資資産

時価については、未経過リース料の合計額を、新規に同様のリース取引を行った場合に想定される利率で割り引いた現在価値により算定しております。

(4) 有価証券

時価については、取引金融機関から提示された価格によっております。また、保有目的ごとの有価証券に関する注記事項については、「有価証券関係」注記をご参照ください。

(5) 投資有価証券

時価については、株式は取引所の価格によっております。また、保有目的ごとの有価証券に関する注記事項については、「有価証券関係」注記をご参照ください。

負債

(1) 支払手形及び買掛金、(3) 未払法人税等

これらは短期間で決済されるため、時価は帳簿価額と近似していることから、当該帳簿価額によっております。

(2) リース債務

時価については、未経過リース料の合計額を、新規に同様のリース取引を行った場合に想定される利率で割り引いた現在価値により算定しております。

デリバティブ取引

「デリバティブ取引関係」注記をご参照ください。

(注2) 時価を把握することが極めて困難と認められる金融商品

区分	連結貸借対照表計上額(百万円)
非上場株式	1,841
投資事業組合持分	966
合計	2,807

これらについては、市場価格がなく、かつ将来キャッシュ・フローを見積ることなどができず、時価を把握することが極めて困難と認められることから、「(5) 投資有価証券」には含めておりません。

(注3) 金銭債権及び満期がある有価証券の連結決算日後の償還予定額

	1年以内 (百万円)	1年超5年以内 (百万円)	5年超10年以内 (百万円)	10年超 (百万円)
現金及び預金	29,452			
受取手形及び売掛金	60,321			
リース投資資産	1,604	5,820	948	
有価証券				
其他有価証券のうち満期 があるもの(債券(その他))	38,997			
投資有価証券				
其他有価証券のうち満期 があるもの(債券(その他))		25		
合計	130,376	5,845	948	

(注4) リース債務及びその他の有利子負債の連結決算日後の償還予定額

(単位：百万円)

	1年以内	1年超 2年以内	2年超 3年以内	3年超 4年以内	4年超 5年以内	5年超
リース債務	4,306	2,141	1,971	1,752	1,475	1,288
合計	4,306	2,141	1,971	1,752	1,475	1,288

[前へ](#) [次へ](#)

(有価証券関係)

前連結会計年度

1. その他有価証券(平成22年3月31日)

	種類	連結貸借対照表 計上額(百万円)	取得原価(百万円)	差額(百万円)
連結貸借対照表計上額が 取得原価を超えるもの	株式	987	562	425
	小計	987	562	425
連結貸借対照表計上額が 取得原価を超えないもの	株式	448	500	51
	債券	38,021	38,021	
	小計	38,470	38,521	51
合計		39,458	39,084	373

2. 当連結会計年度中に売却したその他有価証券(自平成21年4月1日至平成22年3月31日)

種類	売却額 (百万円)	売却益の合計額 (百万円)	売却損の合計額 (百万円)
株式	293	281	
合計	293	281	

3. 減損処理を行った有価証券

当連結会計年度において、投資有価証券について54百万円(その他有価証券の株式54百万円)減損処理を行っております。

なお、減損処理にあたっては、時価のある有価証券については期末における時価が取得原価に比べ50%以上下落した場合には全て減損処理を行い、30~50%程度下落した場合には、回復可能性等を考慮して減損処理を行っております。

また、時価を把握することが極めて困難と認められる株式については、期末における実質価額が取得原価に比べ50%以上下落した場合には、回復可能性等を考慮して減損処理を行っております。

当連結会計年度

1. その他有価証券(平成23年3月31日)

	種類	連結貸借対照表 計上額(百万円)	取得原価(百万円)	差額(百万円)
連結貸借対照表計上額が 取得原価を超えるもの	株式	1,069	538	531
	小計	1,069	538	531
連結貸借対照表計上額が 取得原価を超えないもの	株式	419	471	52
	債券	39,022	39,022	
	小計	39,441	39,494	52
合計		40,511	40,032	478

2. 当連結会計年度中に売却したその他有価証券(自平成22年4月1日至平成23年3月31日)

種類	売却額 (百万円)	売却益の合計額 (百万円)	売却損の合計額 (百万円)
株式	412	311	
合計	412	311	

3. 減損処理を行った有価証券

当連結会計年度において、投資有価証券について423百万円(その他有価証券の株式423百万円)減損処理を行っております。

なお、減損処理にあたっては、時価のある有価証券については期末における時価が取得原価に比べ50%以上下落した場合には全て減損処理を行い、30~50%程度下落した場合には、回復可能性等を考慮して減損処理を行っております。

また、時価を把握することが極めて困難と認められる株式については、期末における実質価額が取得原価に比べ50%以上下落した場合には、回復可能性等を考慮して減損処理を行っております。

[前へ](#) [次へ](#)

(デリバティブ取引関係)

前連結会計年度(平成22年3月31日)

ヘッジ会計が適用されているデリバティブ取引

通貨関連

ヘッジ会計の方法	取引の種類	主なヘッジ対象	前連結会計年度(平成22年3月31日)		
			契約額等 (百万円)	契約額等の うち1年超 (百万円)	時価 (百万円)
為替予約等の 振当処理	為替予約取引				
	売建				
	米ドル	売掛金	721		(注2)
	英ポンド		1		(注2)
	売建				
	米ドル		510		17
	英ポンド	売掛金 (予定取引)	1		0
	新ドル		6		0
	買建				
	米ドル		3,204		(注2)
	ユーロ	買掛金	28		(注2)
	英ポンド		12		(注2)
	買建				
	米ドル		1,029		26
	ユーロ	買掛金 (予定取引)	16		0
	英ポンド		10		0
合計			5,543		7

(注) 1. 時価の算定方法 取引先金融機関から提示された価格等に基づき算定しております。

2. 為替予約等の振当処理によるものは、ヘッジ対象とされている売掛金及び買掛金と一体として処理されているため、その時価は、当該売掛金及び当該買掛金の時価に含めて記載しております。

当連結会計年度(平成23年3月31日)

ヘッジ会計が適用されているデリバティブ取引

通貨関連

ヘッジ会計の方法	取引の種類	主なヘッジ対象	当連結会計年度(平成23年3月31日)		
			契約額等 (百万円)	契約額等の うち1年超 (百万円)	時価 (百万円)
為替予約等の 振当処理	為替予約取引				
	売建				
	米ドル	売掛金	805		(注2)
	売建				
	米ドル	売掛金 (予定取引)	1,016		23
	買建				
	米ドル		2,639		(注2)
	ユーロ	買掛金	25		(注2)
英ポンド		11		(注2)	
買建					
米ドル		1,390		14	
ユーロ	買掛金 (予定取引)	4		0	
英ポンド		6		0	
合計			5,901		7

(注) 1. 時価の算定方法 取引先金融機関から提示された価格等に基づき算定しております。

2. 為替予約等の振当処理によるものは、ヘッジ対象とされている売掛金及び買掛金と一体として処理されているため、その時価は、当該売掛金及び当該買掛金の時価に含めて記載しております。

[前へ](#) [次へ](#)

(退職給付関係)

1. 採用している退職給付制度の概要

当社及び当社国内連結子会社3社は、伊藤忠連合厚生年金基金制度に加えて、確定給付企業年金制度(当社及び国内連結子会社3社による共同委託契約)並びに確定拠出年金制度を採用しております。

また、その他の連結子会社については、1社が伊藤忠連合厚生年金基金制度に加えて、退職一時金制度を、1社が確定給付企業年金制度及び確定拠出年金制度を、1社が退職一時金制度に加えて、確定拠出年金制度を、また、1社が確定拠出年金制度を採用しております。

伊藤忠連合厚生年金基金制度(昭和61年7月設立の連合設立型基金)は、退職給付会計実務指針33項の例外処理を行う制度であります。同基金における年金資産残高のうち、当社及び国内連結子会社4社の掛金拠出割合に基づく年金資産残高は、前連結会計年度(平成22年3月31日現在)が17,358百万円、及び当連結会計年度(平成23年3月31日現在)が17,812百万円であります。

また、当社及び国内連結子会社3社の確定給付企業年金制度は、確定給付企業年金法に基づく確定給付企業年金制度であり、平成17年7月において、当社及び国内連結子会社3社による共同委託契約の適格退職年金制度から移行したものであります。

なお、いずれの確定拠出型の制度についても、確定拠出年金制度あるいは退職金前払制度のどちらかを選択できることとしております。

要拠出額を退職給付費用として処理している複数事業主制度に関する事項

前連結会計年度(平成22年3月31日)

当連結会計年度末(平成22年3月31日現在)における各項目については、不明であるため、前連結会計年度末(平成21年3月31日現在)のものをご参考までに記載しております。

(1) 制度全体の積立状況に関する事項(平成21年3月31日現在)

年金資産の額	45,584百万円
年金財政計算上の給付債務の額	70,099
差引額	24,514百万円

(2) 制度全体に占める当社グループの掛金拠出割合(自平成20年4月1日至平成21年3月31日)

30.0%

なお、上記割合は前連結会計年度に当社グループ(当社及び当社国内連結子会社4社)が拠出した掛金総額を同基金全体の掛金総額で除して算出したものであります。

(3) 補足説明

上記(1)の差引額 24,514百万円の主な要因は、年金財政計算上の過去勤務債務 7,864百万円、及び繰越不足金 16,650百万円であります。本制度における過去勤務債務の償却方法は、期間19年1ヶ月(平成21年3月31日現在)の元利均等償却であります。

当連結会計年度(平成23年3月31日)

当連結会計年度末(平成23年3月31日現在)における各項目については、不明であるため、前連結会計年度末(平成22年3月31日現在)のものをご参考までに記載しております。

(1) 制度全体の積立状況に関する事項(平成22年3月31日現在)

年金資産の額	56,749百万円
年金財政計算上の給付債務の額	70,595
差引額	13,846百万円

(2) 制度全体に占める当社グループの掛金拠出割合(自平成21年4月1日至平成22年3月31日)

30.2%

なお、上記割合は前連結会計年度に当社グループ(当社及び当社国内連結子会社4社)が拠出した掛金総額を同基金全体の掛金総額で除して算出したものであります。

(3) 補足説明

上記(1)の差引額 13,846百万円の主な要因は、年金財政計算上の過去勤務債務 7,857百万円、及び繰越不足金 5,988百万円であります。本制度における過去勤務債務の償却方法は、期間18年1ヶ月(平成22年3月31日現在)の元利均等償却であります。

2. 退職給付債務に関する事項

	前連結会計年度 (平成22年3月31日)	当連結会計年度 (平成23年3月31日)
(1) 退職給付債務(百万円)	12,023	12,724
(2) 年金資産(百万円)	10,488	11,630
(3) 未積立退職給付債務(1) - (2)(百万円)	1,535	1,093
(4) 未認識数理計算上の差異(百万円)	4,171	3,949
(5) 未認識過去勤務債務(百万円)	1,460	1,233
(6) 連結貸借対照表計上額純額(3) - (4) - (5)(百万円)	1,175	1,622
(7) 前払年金費用(百万円)	1,474	2,064
(8) 退職給付引当金(6) + (7)(百万円)	298	441

(注) 一部の連結子会社は、退職給付債務の算定にあたり簡便法を採用しております。

3. 退職給付費用に関する事項

	前連結会計年度 (自平成21年4月1日 至平成22年3月31日)	当連結会計年度 (自平成22年4月1日 至平成23年3月31日)
退職給付費用		
(1) 勤務費用(注1)(百万円)	750	811
(2) 利息費用(百万円)	218	234
(3) 期待運用収益(百万円)	233	260
(4) 数理計算上の差異の損益()処理額(百万円)	701	645
(5) 過去勤務債務の損益()処理額(百万円)	227	227
(6) 厚生年金基金の年金掛金等(百万円)	1,461	1,525
(7) その他(注2)(百万円)	722	748
(8) 退職給付費用((1)+(2)+(3)+(4)+(5)+(6)+(7))	3,393	3,478

(注) 1. 簡便法を採用している連結子会社の退職給付費用は(1)勤務費用に計上しております。

2. (7)その他は確定拠出年金への掛金支払額及び退職前払金支払額であります。

4. 退職給付債務等の計算の基礎に関する事項

	前連結会計年度 (自平成21年4月1日 至平成22年3月31日)	当連結会計年度 (自平成22年4月1日 至平成23年3月31日)
(1) 退職給付見込額の期間配分方法	期間定額基準	同左
(2) 割引率(%)	2.0	同左
(3) 期待運用収益率(%)	2.5	同左
(4) 数理計算上の差異の処理年数	10年(各連結会計年度の発生時における従業員の平均残存勤務期間以内の一定の年数による定額法により按分した額をそれぞれ発生の翌連結会計年度から費用処理することとしております。)	同左
(5) 過去勤務債務の処理年数	10年(発生時の従業員の平均残存勤務期間以内の一定の年数による定額法により、費用処理することとしております。)	同左

[前へ](#) [次へ](#)

(ストック・オプション等関係)

前連結会計年度(自 平成21年4月1日 至 平成22年3月31日)

ストック・オプションの内容、規模及びその変動状況

(1) スtock・オプションの内容

	平成17年 ストック・オプション (注2)
付与対象者の区分及び人数	取締役：7名 監査役：1名 常務執行役員：1名 執行役員：6名 使用人：45名 子会社の取締役：8名 子会社の監査役：1名 子会社の執行役員：4名 子会社の使用人：3名
株式の種類別のストック・オプションの数 (注1)	普通株式 19,282株
付与日	平成17年8月1日
権利確定条件	(注3)
対象勤務期間	平成17年8月1日から 平成18年9月30日まで
権利行使期間	平成18年10月1日から 平成21年7月31日まで

(注) 1. 株式数に換算して記載しております。

2. 合併以前の㈱CRCソリューションズの定時株主総会において決議されたものであり、平成18年6月20日開催の同社定時株主総会及び同年6月22日開催の当社定時株主総会における合併契約書承認決議により、その割当交付を承認されたものであります。

3. 「付与日以降権利確定日まで継続して勤務していること」を権利確定条件としております。

(2) スtock・オプションの規模及びその変動状況

当連結会計年度(平成22年3月期)において存在したストック・オプションを対象とし、ストック・オプションの数については、株式数に換算して記載しております。

ストック・オプションの数

	平成17年 ストック・オプション (注)
権利確定前 (株)	
前連結会計年度末	
付与	
失効	
権利確定	
未確定残	
権利確定後 (株)	
前連結会計年度末	16,058
権利確定	
権利行使	
失効	16,058
未行使残	

(注) 当該ストック・オプションは、合併以前の㈱CRCソリューションズの定時株主総会において決議されたものであり、平成18年6月20日開催の同社定時株主総会及び同年6月22日開催の当社定時株主総会における合併契約書承認決議により、その割当交付を承認されたものであります。

単価情報

	平成17年 ストック・オプション (注)
権利行使価格 (円)	3,220
行使時平均株価 (円)	
公正な評価単価(付与日) (円)	

(注) 当該ストック・オプションは、合併以前の㈱CRCソリューションズの定時株主総会において決議されたものであり、平成18年6月20日開催の同社定時株主総会及び同年6月22日開催の当社定時株主総会における合併契約書承認決議により、その割当交付を承認されたものであります。

当連結会計年度(自 平成22年4月1日 至 平成23年3月31日)

該当事項はありません。

[前へ](#) [次へ](#)

(税効果会計関係)

前連結会計年度 (平成22年3月31日)	当連結会計年度 (平成23年3月31日)
1. 繰延税金資産及び繰延税金負債の発生の主な原因別の内訳 (単位：百万円)	1. 繰延税金資産及び繰延税金負債の発生の主な原因別の内訳 (単位：百万円)
(1) 流動の部 繰延税金資産	(1) 流動の部 繰延税金資産
たな卸資産評価損否認 4,232	たな卸資産評価損否認 4,933
賞与引当金否認 2,464	賞与引当金否認 2,268
未払事業税否認 620	未払事業税否認 619
未払金否認 507	未払金否認 440
アフターコスト引当金否認 204	アフターコスト引当金否認 148
その他 207	受注損失引当金否認 102
小計 8,238	その他 258
評価性引当額 356	小計 8,773
合計 7,881	評価性引当額 423
繰延税金負債	合計 8,349
連結消去に伴う貸倒引当金調整額 6	繰延税金負債
繰延税金資産の純額 7,875	連結消去に伴う貸倒引当金調整額 0
	繰延ヘッジ損益 0
	繰延税金資産の純額 8,348
(2) 固定の部 繰延税金資産	(2) 固定の部 繰延税金資産
減価償却費損金算入限度超過額 1,270	減価償却費損金算入限度超過額 992
投資有価証券評価損否認 550	投資有価証券評価損否認 523
固定資産未実現利益 354	固定資産未実現利益 335
投資事業組合運用損否認 129	資産除去債務否認 479
退職給付引当金否認 122	繰越欠損金 224
繰越欠損金 65	退職給付引当金否認 181
その他 227	投資事業組合運用損否認 87
小計 2,719	その他 197
評価性引当額 429	小計 3,022
合計 2,289	評価性引当額 567
繰延税金負債との相殺 726	合計 2,454
繰延税金資産の純額 1,562	繰延税金負債との相殺 1,101
	繰延税金資産の純額 1,353
繰延税金負債	繰延税金負債
前払年金費用 604	前払年金費用 846
その他有価証券評価差額金 135	有形固定資産 187
その他 28	その他有価証券評価差額金 146
合計 768	その他 19
繰延税金資産との相殺 726	合計 1,199
繰延税金負債の純額 42	繰延税金資産との相殺 1,101
	繰延税金負債の純額 97
2. 法定実効税率と税効果会計適用後の法人税等の負担率との差異の原因となった主な項目別の内訳	2. 法定実効税率と税効果会計適用後の法人税等の負担率との差異の原因となった主な項目別の内訳
法定実効税率と税効果会計適用後の法人税等の負担率との間の差異が法定実効税率の100分の5以下であるため、注記を省略しております。	(単位：%)
	法定実効税率 41.0
	(調整)
	交際費等永久に損金に算入されない項目 2.0
	評価性引当額の増加 1.0
	その他 0.6
	税効果会計適用後の法人税等の負担率 43.4

(企業結合等関係)

前連結会計年度(自 平成21年4月1日 至 平成22年3月31日)

該当事項はありません。

当連結会計年度(自 平成22年4月1日 至 平成23年3月31日)

該当事項はありません。

(資産除去債務関係)

当連結会計年度末(平成23年3月31日)

資産除去債務のうち連結貸借対照表に計上しているもの

(1) 当該資産除去債務の概要

主にオフィス関連の建物及びデータセンター関連の建物の不動産賃貸借契約等に伴う原状回復義務であります。

(2) 当該資産除去債務の金額の算定方法

主に一般オフィスに係る建物については、使用見込期間を取得から20年と見積り、割引率は2.19%を使用し、また、データセンターに係る建物については、使用見込期間を取得から30年と見積り、割引率は2.31%を使用して資産除去債務の金額を計算しております。

(3) 当連結会計年度における当該資産除去債務の総額の増減

期首残高(注)	1,258百万円
有形固定資産の取得に伴う増加額	30
時の経過による調整額	29
資産除去債務の履行による減少額	8
期末残高	1,310百万円

(注) 当連結会計年度より「資産除去債務に関する会計基準」(企業会計基準第18号)及び「資産除去債務に関する会計基準の適用指針」(企業会計基準適用指針第21号)を適用したことによる期首時点における残高であります。

[前へ](#)

(セグメント情報等)

【事業の種類別セグメント情報】

前連結会計年度(自 平成21年4月1日 至 平成22年3月31日)

	システム事業 (百万円)	サポート事業 (百万円)	計 (百万円)	消去又は全社 (百万円)	連結 (百万円)
・売上高及び営業利益					
売上高					
(1) 外部顧客に対する売上高	217,799	72,592	290,391		290,391
(2) セグメント間の内部売上高 又は振替高	555	16,231	16,787	(16,787)	
計	218,354	88,824	307,179	(16,787)	290,391
営業費用	208,703	65,501	274,205	(5,383)	268,821
営業利益	9,651	23,323	32,974	(11,404)	21,569
・資産、減価償却費、減損損失 及び資本的支出					
資産	82,840	50,694	133,534	99,695	233,230
減価償却費	471	3,229	3,700	2,298	5,998
減損損失	0	2	2	24	26
資本的支出	1,014	2,299	3,313	1,207	4,521

(注) 1. 事業区分の方法

事業は、当社グループのユーザに対するサービスの種類、性質、業務形態等の類似性により区分しております。

2. 各区分に属する主要な製品・サービス

事業区分	主要製品・サービス
システム事業	情報システム及びネットワークの提案・設計・構築、受託ソフトウェアの開発、ソフトウェアの保守サービス等
サポート事業	システムの保守・運用サービス、データセンターサービス等

3. 営業費用及び資産のうち「消去又は全社」に含めた金額並びにその主な内容は次のとおりであります。

	前連結会計年度 (百万円)	主な内容
消去又は全社の項目に含めた 配賦不能営業費用の金額	12,905	当社の管理部門等に係る費用
消去又は全社の項目に含めた 全社資産の金額	103,204	当社での余資運用資金(現金及び預金等)、長期投資資金(投資有価証券等)及び管理部門に係る資産等

【所在地別セグメント情報】

前連結会計年度(自 平成21年4月1日 至 平成22年3月31日)

全セグメントの売上高の合計額及び全セグメントの資産の合計額に占める日本の割合がいずれも90%を超えているため、所在地別セグメント情報の記載を省略しております。

【海外売上高】

前連結会計年度(自 平成21年4月1日 至 平成22年3月31日)

海外売上高がいずれも連結売上高の10%未満のため、海外売上高の記載を省略しております。

【セグメント情報】

(追加情報)

当連結会計年度より、「セグメント情報等の開示に関する会計基準」(企業会計基準第17号)及び「セグメント情報等の開示に関する会計基準の適用指針」(企業会計基準適用指針第20号)を適用しております。

1. 報告セグメントの概要

当社グループの報告セグメントは、機能別に「ソリューションビジネスセグメント」及び「サービスビジネスセグメント」の2つで構成されております。

「ソリューションビジネスセグメント」は、多様な顧客に対して、コンサルティングからシステム設計・構築、保守・運用サービスまでの総合的なSI提案・販売活動を展開しております。

「サービスビジネスセグメント」は、データセンター、保守運用を中心としたサービスビジネスにおける調達、及びソリューションビジネスセグメント組織との協同提案等を行っております。

以下に報告されているセグメントは、当社グループの構成単位のうち分離された財務情報が入手可能であり、取締役会が経営資源の配分の決定及び業績を評価するために、定期的に検討を行う対象となっているものであります。

2. 報告セグメントごとの売上高、利益又は損失、資産その他の項目の金額の算定方法

報告されている事業セグメントの会計処理の方法は、「連結財務諸表作成のための基本となる重要な事項」における記載と概ね同一であります。各セグメント間の内部取引は市場実勢価格に基づいております。

3. 報告セグメントごとの売上高、利益又は損失、資産その他の項目の金額に関する情報

前連結会計年度(自平成21年4月1日至平成22年3月31日)

(単位:百万円)

	報告セグメント			調整額 (注1)	連結財務諸表 計上額 (注2)
	ソリューション ビジネス セグメント	サービス ビジネス セグメント	計		
売上高					
外部顧客への売上高	280,084	10,307	290,391		290,391
セグメント間の内部売上高 又は振替高	1,302	44,595	45,898	45,898	
計	281,386	54,903	336,290	45,898	290,391
セグメント利益	24,090	12,658	36,749	15,179	21,569
セグメント資産	93,830	41,985	135,815	97,414	233,230
その他の項目					
減価償却費(注3)	2,275	1,437	3,712	2,286	5,998
持分法適用会社への投資額	836		836	98	934
有形固定資産及び無形固定 資産の増加額(注3)	1,113	2,193	3,307	1,214	4,521

(注) 1. 調整額は以下のとおりであります。

(1)セグメント利益の調整額 15,179百万円には、主に全社費用 17,365百万円、セグメント間取引消去1,883百万円が含まれております。全社費用は、主に報告セグメントに帰属しない管理部門等に係る費用であります。

(2)セグメント資産の調整額97,414百万円には、主に全社資産101,166百万円、セグメント間債権債務消去3,496百万円が含まれております。全社資産は、主に報告セグメントに帰属しない余資運用資金(現金及び預金等)及び管理部門等に係る資産であります。

(3)その他の項目の減価償却費の調整額2,286百万円には、全社資産に係る減価償却費2,471百万円、未実現利益消去185百万円が含まれております。持分法適用会社への投資額の調整額98百万円は、管理部門が主管する持分法適用会社への投資額であります。有形固定資産及び無形固定資産等の増加額の調整額1,214百万円には、全社資産に係る増加額1,283百万円、未実現利益消去 69百万円が含まれております。

2. セグメント利益は、連結損益計算書の営業利益と調整を行っております。

3. その他の項目の減価償却費、有形固定資産及び無形固定資産の増加額には、長期前払費用に係る金額が含まれております。

当連結会計年度(自 平成22年4月1日 至 平成23年3月31日)

(単位：百万円)

	報告セグメント			調整額 (注1)	連結財務諸表 計上額 (注2)
	ソリューション ビジネス セグメント	サービス ビジネス セグメント	計		
売上高					
外部顧客への売上高	273,378	9,690	283,068		283,068
セグメント間の内部売上高 又は振替高	1,431	43,551	44,982	44,982	
計	274,810	53,241	328,051	44,982	283,068
セグメント利益	22,941	13,168	36,109	14,792	21,316
セグメント資産	101,039	45,426	146,466	91,701	238,168
その他の項目					
減価償却費(注3)	2,836	1,751	4,588	2,140	6,728
持分法適用会社への投資額	920		920	73	993
有形固定資産及び無形固定 資産の増加額(注3)	4,814	2,916	7,730	1,632	9,362

(注) 1. 調整額は以下のとおりであります。

- (1) セグメント利益の調整額 14,792百万円には、主に全社費用 16,568百万円、セグメント間取引消去1,503百万円が含まれております。全社費用は、主に報告セグメントに帰属しない管理部門等に係る費用であります。
 - (2) セグメント資産の調整額91,701百万円には、主に全社資産95,368百万円、セグメント間債権債務消去 3,567百万円が含まれております。全社資産は、主に報告セグメントに帰属しない余資運用資金(現金及び預金等)及び管理部門等に係る資産であります。
 - (3) その他の項目の減価償却費の調整額2,140百万円には、全社資産に係る減価償却費2,289百万円、未実現利益消去 148百万円が含まれております。持分法適用会社への投資額の調整額73百万円は、管理部門が主管する持分法適用会社への投資額であります。有形固定資産及び無形固定資産等の増加額の調整額1,632百万円には、全社資産に係る増加額1,332百万円、資産除去債務に関する会計基準等の適用開始に伴う増加額491百万円、未実現利益消去 191百万円が含まれております。
2. セグメント利益は、連結損益計算書の営業利益と調整を行っております。
3. その他の項目の減価償却費、有形固定資産及び無形固定資産の増加額には、長期前払費用に係る金額が含まれております。

【関連情報】

当連結会計年度(自 平成22年4月1日 至 平成23年3月31日)

1. 製品及びサービスごとの情報

(単位：百万円)

	サービス	開発・SI	製品	合計
外部顧客への売上高	131,160	59,788	92,120	283,068

2. 地域ごとの情報

(1) 売上高

本邦の外部顧客への売上高が連結損益計算書の売上高の90%を超えるため、記載を省略しております。

(2) 有形固定資産

本邦に所在している有形固定資産の金額が連結貸借対照表の有形固定資産の金額の90%を超えるため、記載を省略しております。

3. 主要な顧客ごとの情報

外部顧客への売上高のうち、連結損益計算書の売上高の10%以上を占める相手先がないため、記載を省略しております。

【報告セグメントごとの固定資産の減損損失に関する情報】

当連結会計年度(自 平成22年4月1日 至 平成23年3月31日)

(単位：百万円)

	ソリューション ビジネスセグメント	サービス ビジネスセグメント	全社・消去	合計
減損損失		2	13	15

【報告セグメントごとののれんの償却額及び未償却残高に関する情報】

当連結会計年度(自 平成22年4月1日 至 平成23年3月31日)

該当事項はありません。

【報告セグメントごとの負ののれん発生益に関する情報】

当連結会計年度(自 平成22年4月1日 至 平成23年3月31日)

該当事項はありません。

【関連当事者情報】

前連結会計年度(自 平成21年4月1日 至 平成22年3月31日)

1. 関連当事者との取引

連結財務諸表提出会社と関連当事者の取引

連結財務諸表提出会社の親会社及び主要株主(会社等に限る)等

種類	会社等の名称 又は氏名	所在地	資本金又は 出資金 (百万円)	事業の内容 又は職業	議決権等の 所有 (被所有) 割合(%)	関連当事者 との関係	取引の内容	取引金額 (百万円)	科目	期末残高 (百万円)
親会社	伊藤忠商事㈱	大阪市 中央区	202,241	総合商社	(被所有) 直接 52.6 間接 0.0	同社商品の 購入及び当 社商品の販 売 役員の兼任 等	サーバの購 入等	34,503	買掛金	4,542
							資金の寄託 契約	12,000	預け金	

(注) 1. 上記取引金額には消費税等は含まず、期末残高には消費税等を含んで表示しております。

2. 取引条件及び取引条件の決定方針等

(1) 当社の商品仕入等の金額の26.0%が伊藤忠商事㈱からとなっております。

なお、同社との取引条件に関しては、両者協議の上で個別に決定していますが、資本関係のない会社と通常取引する場合と同様の条件であります。

(2) 資金の寄託契約の利率に関しては、市場金利を勘案し、両者協議の上で個別に決定しております。

3. 資金の寄託契約に関しては、前期末残高の全額の払戻を受けたため、取引金額は当該払戻金額を記載しております。

2. 親会社又は重要な関連会社に関する注記

(1) 親会社情報

伊藤忠商事㈱(大阪証券取引所、東京証券取引所、名古屋証券取引所、福岡証券取引所、札幌証券取引所に上場)

(2) 重要な関連会社の要約財務情報

該当ありません。

当連結会計年度(自 平成22年4月1日 至 平成23年3月31日)

1. 関連当事者との取引

連結財務諸表提出会社と関連当事者の取引

連結財務諸表提出会社の親会社及び主要株主(会社等に限る)等

種類	会社等の名称 又は氏名	所在地	資本金又は 出資金 (百万円)	事業の内容 又は職業	議決権等の 所有 (被所有) 割合(%)	関連当事者 との関係	取引の内容	取引金額 (百万円)	科目	期末残高 (百万円)
親会社	伊藤忠商事㈱	大阪市 中央区	202,241	総合商社	(被所有) 直接 54.1 間接 0.0	同社商品の 購入及び当 社商品の販 売 役員の兼任 等	サーバの購 入等	25,750	買掛金	2,792

(注) 1. 上記取引金額には消費税等は含まず、期末残高には消費税等を含んで表示しております。

2. 取引条件及び取引条件の決定方針等

当社の商品仕入等の金額の19.1%が伊藤忠商事㈱からとなっております。

なお、同社との取引条件に関しては、両者協議の上で個別に決定していますが、資本関係のない会社と通常取引する場合と同様の条件であります。

2. 親会社又は重要な関連会社に関する注記

(1) 親会社情報

伊藤忠商事㈱(大阪証券取引所、東京証券取引所、名古屋証券取引所、福岡証券取引所、札幌証券取引所に上場)

(2) 重要な関連会社の要約財務情報

該当ありません。

(1株当たり情報)

前連結会計年度 (自平成21年4月1日 至平成22年3月31日)		当連結会計年度 (自平成22年4月1日 至平成23年3月31日)	
1株当たり純資産額	2,415円65銭	1株当たり純資産額	2,492円42銭
1株当たり当期純利益	194円62銭	1株当たり当期純利益	180円47銭

(注) 1. 1株当たり純資産額の算定上の基礎は、次のとおりであります。

	前連結会計年度末 (平成22年3月31日)	当連結会計年度末 (平成23年3月31日)
純資産の部の合計額(百万円)	155,118	155,867
純資産の部の合計額から控除する金額(百万円)	445	446
(うち少数株主持分)	(445)	(446)
普通株式に係る期末の純資産額(百万円)	154,673	155,420
1株当たり純資産額の算定に用いられた期末の普通株式の数(千株)	64,029	62,357

2. 前連結会計年度における潜在株式調整後1株当たり当期純利益については、希薄化効果を有している潜在株式が存在しないため、また、当連結会計年度における潜在株式調整後1株当たり当期純利益については、潜在株式が存在しないため記載しておりません。

3. 1株当たり当期純利益の算定上の基礎は、次のとおりであります。

	前連結会計年度 (自平成21年4月1日 至平成22年3月31日)	当連結会計年度 (自平成22年4月1日 至平成23年3月31日)
1株当たり当期純利益		
当期純利益(百万円)	12,461	11,451
普通株主に帰属しない金額(百万円)		
普通株式に係る当期純利益(百万円)	12,461	11,451
普通株式の期中平均株式数(千株)	64,029	63,455
希薄化効果を有しないため、潜在株式調整後1株当たり当期純利益の算定に含めなかった潜在株式の概要	旧株CRCソリューションズとの合併に伴い割当交付した新株予約権1種類 (新株予約権 259個) 普通株式 16千株	

(重要な後発事象)

該当事項はありません。

【連結附属明細表】

【社債明細表】

該当事項はありません。

【借入金等明細表】

区分	前期末残高 (百万円)	当期末残高 (百万円)	平均利率 (%)	返済期限
1年以内に返済予定のリース債務	3,190	4,306	3.13	
リース債務(1年以内に返済予定のものを除く。)	7,771	8,629	2.96	平成24年4月～ 平成37年4月
計	10,962	12,935		

(注) 1. 「平均利率」については、リース債務の期末残高に対する加重平均利率を記載しております。

2. リース債務(1年以内に返済予定のものを除く)の連結決算日後5年内における1年ごとの返済予定額は以下のとおりであります。

1年超2年以内 (百万円)	2年超3年以内 (百万円)	3年超4年以内 (百万円)	4年超5年以内 (百万円)
2,141	1,971	1,752	1,475

【資産除去債務明細表】

当連結会計年度末における資産除去債務の金額が、当該連結会計年度末における負債及び純資産の合計額の100分の1以下であるため、記載を省略しております。

(2) 【その他】

当連結会計年度における四半期情報

	第1四半期	第2四半期	第3四半期	第4四半期
	(自平成22年 4月1日 至平成22年 6月30日)	(自平成22年 7月1日 至平成22年 9月30日)	(自平成22年 10月1日 至平成22年 12月31日)	(自平成23年 1月1日 至平成23年 3月31日)
売上高 (百万円)	56,286	71,038	65,468	90,276
税金等調整前四半期 純利益又は 税金等調整前四半期 純損失() (百万円)	299	5,322	3,221	12,160
四半期純利益又は 四半期純損失() (百万円)	425	3,136	1,674	7,067
1株当たり四半期 純利益又は 1株当たり四半期 純損失() (円)	6.65	48.98	26.41	113.34

2【財務諸表等】

(1)【財務諸表】

【貸借対照表】

(単位：百万円)

	前事業年度 (平成22年3月31日)	当事業年度 (平成23年3月31日)
資産の部		
流動資産		
現金及び預金	35,398	28,930
受取手形	1,158	576
売掛金	1 54,036	1 56,506
リース投資資産	5,973	8,168
有価証券	37,996	38,997
商品	8,157	9,372
仕掛品	2 4,556	2 4,987
保守用部材	6,279	7,305
前渡金	202	-
前払費用	1 11,585	1 12,874
繰延税金資産	6,525	6,987
未収入金	2,146	1,089
その他	523	808
貸倒引当金	12	6
流動資産合計	174,527	176,599
固定資産		
有形固定資産		
建物	21,777	24,331
減価償却累計額	5,844	7,779
建物(純額)	15,932	16,551
構築物	210	222
減価償却累計額	65	79
構築物(純額)	144	143
工具、器具及び備品	7,482	7,932
減価償却累計額	5,262	5,595
工具、器具及び備品(純額)	2,219	2,337
土地	6,176	6,176
リース資産	7,346	8,929
減価償却累計額	2,761	5,041
リース資産(純額)	4,585	3,888
有形固定資産合計	29,058	29,097
無形固定資産		
ソフトウェア	5,397	3,933
ソフトウェア仮勘定	-	3,298
リース資産	214	784
その他	96	78
無形固定資産合計	5,708	8,095

	前事業年度 (平成22年 3月31日)	当事業年度 (平成23年 3月31日)
投資その他の資産		
投資有価証券	3,491	3,220
関係会社株式	2,520	2,448
出資金	52	44
長期貸付金	5	5
従業員に対する長期貸付金	12	7
破産更生債権等	47	47
長期前払費用	572	473
前払年金費用	1,289	1,761
繰延税金資産	1,144	819
差入保証金	6,559	6,784
その他	551	503
貸倒引当金	64	65
投資その他の資産合計	16,183	16,050
固定資産合計	50,951	53,243
資産合計	225,478	229,843
負債の部		
流動負債		
買掛金	27,273	27,110
リース債務	3,011	4,054
未払金	5,802	5,390
未払法人税等	4,649	4,802
未払消費税等	2,037	1,223
前受金	2,127	4,089
預り金	14,685	15,297
前受収益	14,522	14,570
賞与引当金	3,764	3,323
役員賞与引当金	56	49
受注損失引当金	35	218
アフターコスト引当金	325	239
資産除去債務	-	139
その他	818	979
流動負債合計	79,110	81,489
固定負債		
リース債務	7,358	8,149
退職給付引当金	34	42
資産除去債務	-	1,092
その他	152	82
固定負債合計	7,546	9,366
負債合計	86,656	90,855

	前事業年度 (平成22年3月31日)	当事業年度 (平成23年3月31日)
純資産の部		
株主資本		
資本金	21,763	21,763
資本剰余金		
資本準備金	33,076	33,076
資本剰余金合計	33,076	33,076
利益剰余金		
利益準備金	504	504
その他利益剰余金		
別途積立金	54,900	54,900
繰越利益剰余金	29,727	34,834
利益剰余金合計	85,131	90,238
自己株式	1,386	6,387
株主資本合計	138,584	138,690
評価・換算差額等		
その他有価証券評価差額金	232	302
繰延ヘッジ損益	5	4
評価・換算差額等合計	237	297
純資産合計	138,822	138,987
負債純資産合計	225,478	229,843

【損益計算書】

(単位：百万円)

	前事業年度 (自 平成21年 4月 1日 至 平成22年 3月31日)	当事業年度 (自 平成22年 4月 1日 至 平成23年 3月31日)
売上高		
システム売上高	204,992	200,303
サポート売上高	64,025	61,649
売上高合計	269,018	261,953
売上原価		
システム売上原価	1, 2, 3 165,502	1, 2, 3 160,406
サポート売上原価	1 45,200	1 43,446
売上原価合計	210,703	203,852
売上総利益	58,315	58,100
販売費及び一般管理費		
業務委託費	3,289	3,914
貸倒引当金繰入額	1	0
給料手当及び賞与	17,404	16,879
賞与引当金繰入額	2,446	2,142
役員賞与引当金繰入額	56	49
退職給付費用	1,611	1,586
福利厚生費	2,428	2,532
委託社員受入費	5,463	5,171
減価償却費	2,488	2,399
賃借料	4,249	3,738
その他	4 8,566	4 7,964
販売費及び一般管理費合計	48,005	46,379
営業利益	10,309	11,721
営業外収益		
受取利息	22	14
受取配当金	1 4,427	1 4,171
業務受託料	1 1,758	1 1,402
その他	414	360
営業外収益合計	6,622	5,949
営業外費用		
支払利息	230	1 217
投資事業組合運用損	239	39
その他	45	22
営業外費用合計	516	279
経常利益	16,416	17,391
特別利益		
投資有価証券売却益	281	308
関係会社株式売却益	8	-
特別利益合計	289	308

	前事業年度 (自 平成21年 4月 1日 至 平成22年 3月31日)	当事業年度 (自 平成22年 4月 1日 至 平成23年 3月31日)
特別損失		
固定資産除却損	5 403	5 159
減損損失	6 24	6 13
投資有価証券評価損	54	384
関係会社株式評価損	-	101
会員権評価損	27	16
損害賠償金	165	114
資産除去債務会計基準の適用に伴う影響額	-	656
特別損失合計	675	1,445
税引前当期純利益	16,030	16,254
法人税、住民税及び事業税	5,587	5,523
法人税等調整額	819	138
法人税等合計	4,768	5,385
当期純利益	11,262	10,869

【売上原価明細書】

(イ) システム売上原価明細書

区分	注記 番号	前事業年度 (自 平成21年4月1日 至 平成22年3月31日)		当事業年度 (自 平成22年4月1日 至 平成23年3月31日)			
		金額(百万円)	構成比 (%)	金額(百万円)	構成比 (%)		
1. 期首商品たな卸高			10,422	6.0	8,157	4.8	
2. 当期商品仕入高			68,346	39.3	71,992	42.2	
3. 当期社内発生原価							
(1) 労務費		11,246		11,316			
(2) 外注費		60,209		60,890			
(3) 経費	1	20,640		18,779			
当期発生原価		92,096		90,987			
期首仕掛品たな卸高		7,668		4,556			
計		99,765		95,543			
期末仕掛品たな卸高		4,556	95,209	4,987	90,555	53.0	
合計			173,978	100.0		170,706	100.0
4. 期末商品たな卸高			8,157		9,372		
5. 他勘定振替高	2		317		927		
システム売上原価			165,502		160,406		
		1. 経費の内訳は、次のとおり であります。		1. 経費の内訳は、次のとおり であります。			
		委託社員受入費	12,866	委託社員受入費	11,911		
		減価償却費	236	減価償却費	390		
		賃借料	3,162	賃借料	3,055		
		その他	4,375	その他	3,421		
		合計	20,640	合計	18,779		
		2. 他勘定振替高の内訳は、次 のとおりであります。		2. 他勘定振替高の内訳は、次 のとおりであります。			
		工具、器具及び備品	121	工具、器具及び備品	844		
		保守用部材	162	保守用部材	60		
		その他	33	その他	21		
		合計	317	合計	927		
		3. 原価計算の方法 プロジェクト別に個別原価計 算を行っております。		3. 原価計算の方法 同左			

(口) サポート売上原価明細書

区分	注記 番号	前事業年度 (自 平成21年 4月 1日 至 平成22年 3月31日)		当事業年度 (自 平成22年 4月 1日 至 平成23年 3月31日)		
		金額(百万円)	構成比 (%)	金額(百万円)	構成比 (%)	
1. 労務費			580	1.3	640	1.5
2. 外注費						
(1) 保守委託料		26,044		24,138		
(2) データセンター関連費		5,364		5,052		
(3) その他		354	31,763	473	29,663	68.3
3. 経費						
(1) 減価償却費		2,954		3,549		
(2) 賃借料		2,977		2,677		
(3) 保守用部材費		2,127		2,462		
(4) 水道光熱費		2,082		2,018		
(5) 通信費		1,137		946		
(6) 消耗品費		790		750		
(7) 業務委託費		11				
(8) その他		773	12,855	734	13,141	30.2
サポート売上原価			45,200	100.0	43,446	100.0

【株主資本等変動計算書】

(単位：百万円)

	前事業年度 (自 平成21年 4月 1日 至 平成22年 3月31日)	当事業年度 (自 平成22年 4月 1日 至 平成23年 3月31日)
株主資本		
資本金		
前期末残高	21,763	21,763
当期変動額		
当期変動額合計	-	-
当期末残高	21,763	21,763
資本剰余金		
資本準備金		
前期末残高	33,076	33,076
当期変動額		
当期変動額合計	-	-
当期末残高	33,076	33,076
資本剰余金合計		
前期末残高	33,076	33,076
当期変動額		
当期変動額合計	-	-
当期末残高	33,076	33,076
利益剰余金		
利益準備金		
前期末残高	504	504
当期変動額		
当期変動額合計	-	-
当期末残高	504	504
その他利益剰余金		
別途積立金		
前期末残高	54,900	54,900
当期変動額		
当期変動額合計	-	-
当期末残高	54,900	54,900
繰越利益剰余金		
前期末残高	28,007	29,727
当期変動額		
剰余金の配当	5,122	5,762
当期純利益	11,262	10,869
自己株式の消却	4,420	-
当期変動額合計	1,719	5,106
当期末残高	29,727	34,834
利益剰余金合計		
前期末残高	83,412	85,131

	前事業年度 (自 平成21年 4月 1日 至 平成22年 3月31日)	当事業年度 (自 平成22年 4月 1日 至 平成23年 3月31日)
当期変動額		
剰余金の配当	5,122	5,762
当期純利益	11,262	10,869
自己株式の消却	4,420	-
当期変動額合計	1,719	5,106
当期末残高	85,131	90,238
自己株式		
前期末残高	5,806	1,386
当期変動額		
自己株式の取得	0	5,001
自己株式の消却	4,420	-
当期変動額合計	4,419	5,001
当期末残高	1,386	6,387
株主資本合計		
前期末残高	132,445	138,584
当期変動額		
剰余金の配当	5,122	5,762
当期純利益	11,262	10,869
自己株式の取得	0	5,001
自己株式の消却	-	-
当期変動額合計	6,139	105
当期末残高	138,584	138,690
評価・換算差額等		
その他有価証券評価差額金		
前期末残高	173	232
当期変動額		
株主資本以外の項目の当期変動額（純額）	59	69
当期変動額合計	59	69
当期末残高	232	302
繰延ヘッジ損益		
前期末残高	1	5
当期変動額		
株主資本以外の項目の当期変動額（純額）	6	9
当期変動額合計	6	9
当期末残高	5	4
評価・換算差額等合計		
前期末残高	172	237
当期変動額		
株主資本以外の項目の当期変動額（純額）	65	59
当期変動額合計	65	59

	前事業年度 (自 平成21年 4月 1日 至 平成22年 3月31日)	当事業年度 (自 平成22年 4月 1日 至 平成23年 3月31日)
当期末残高	237	297
純資産合計		
前期末残高	132,617	138,822
当期変動額		
剰余金の配当	5,122	5,762
当期純利益	11,262	10,869
自己株式の取得	0	5,001
株主資本以外の項目の当期変動額（純額）	65	59
当期変動額合計	6,204	165
当期末残高	138,822	138,987

【重要な会計方針】

項目	前事業年度 (自 平成21年4月1日 至 平成22年3月31日)	当事業年度 (自 平成22年4月1日 至 平成23年3月31日)
1. 有価証券の評価基準及び評価方法	(1) 子会社株式及び関連会社株式 移動平均法による原価法 (2) その他有価証券 時価のあるもの 決算日の市場価格等に基づく時価 法(評価差額は全部純資産直入 法により処理し、売却原価は移 動平均法により算定) 時価のないもの 移動平均法による原価法(投資事業 組合持分については持分法)	(1) 子会社株式及び関連会社株式 同左 (2) その他有価証券 時価のあるもの 同左 時価のないもの 同左
2. デリバティブの評価基準	デリバティブ 原則として時価法	デリバティブ 同左
3. たな卸資産の評価基準及び評価方法	通常の販売目的で保有するたな卸資産 (1) 商品 移動平均法による原価法(貸借対 照表価額については収益性の低下 に基づく簿価切下げの方法により 算定) (2) 仕掛品 個別法による原価法 (3) 保守用部材 利用可能期間(5年)に基づく定額 法	通常の販売目的で保有するたな卸資産 (1) 商品 同左 (2) 仕掛品 同左 (3) 保守用部材 同左
4. 固定資産の減価償却の方 法	(1) 有形固定資産(リース資産を除く) 定率法(ただし、データセンター事業 に係る有形固定資産及び平成10年 4月1日以降に取得した建物(建 物付属設備を除く)については定 額法) (主な耐用年数) 建物 15~41年 構築物 10~26年 工具、器具及び備品 5~15年 (2) 無形固定資産(リース資産を除く) 自社利用のソフトウェア 社内における利用可能期間(5年) に基づく定額法 市場販売目的のソフトウェア 見込販売数量に基づき償却(ただ し、3年均等配分額と比較し、い ずれか大きい額とする)	(1) 有形固定資産(リース資産を除く) 同左 (2) 無形固定資産(リース資産を除く) 自社利用のソフトウェア 同左 市場販売目的のソフトウェア 同左

項目	前事業年度 (自 平成21年4月1日 至 平成22年3月31日)	当事業年度 (自 平成22年4月1日 至 平成23年3月31日)
	<p>(3) リース資産 所有権移転外ファイナンス・リース取引に係るリース資産 リース期間を耐用年数とし、残存価額を零とする定額法を採用しております。 なお、所有権移転外ファイナンス・リース取引のうち、リース取引開始日が平成20年3月31日以前のリース取引については、通常の賃貸借取引に係る方法に準じた会計処理によっております。</p>	<p>(3) リース資産 同左</p>
5. 外貨建の資産及び負債の本邦通貨への換算基準	外貨建金銭債権債務は、決算日の直物為替相場により円貨に換算し、換算差額は損益として処理しております。	同左
6. 引当金の計上基準	<p>(1) 貸倒引当金 債権の貸倒れによる損失に備えるため、一般債権については貸倒実績率により、貸倒懸念債権等特定の債権については個別に回収可能性を検討し、回収不能見込額を計上しております。</p> <p>(2) 賞与引当金 従業員の賞与の支給に備えるため、当事業年度に負担すべき支給見込額を計上しております。</p> <p>(3) 役員賞与引当金 役員の賞与の支給に備えるため、当事業年度における支給見込額を計上しております。</p> <p>(4) 受注損失引当金 受注契約に係る将来の損失に備えるため、当事業年度末における受注契約に係る損失見込額を計上しております。</p> <p>(5) アフターコスト引当金 システム開発案件等に係る将来のアフターコストの支出に備えるため、過去の実績率に基づく将来発生見込額のほか、個別案件に係る必要額を計上しております。</p>	<p>(1) 貸倒引当金 同左</p> <p>(2) 賞与引当金 同左</p> <p>(3) 役員賞与引当金 同左</p> <p>(4) 受注損失引当金 同左</p> <p>(5) アフターコスト引当金 同左</p>

項目	前事業年度 (自 平成21年4月1日 至 平成22年3月31日)	当事業年度 (自 平成22年4月1日 至 平成23年3月31日)
	<p>(6) 退職給付引当金 従業員の退職給付に備えるため、当事業年度末における退職給付債務及び年金資産の見込額に基づき計上しております。</p> <p>なお、数理計算上の差異は、各事業年度の発生時における従業員の平均残存勤務期間以内の一定の年数(10年)による定額法により按分した額をそれぞれ発生の翌事業年度から費用処理することとしております。</p> <p>また、過去勤務債務は、その発生時の従業員の平均残存勤務期間以内の一定の年数(10年)による定額法により費用処理することとしております。</p> <p>(会計方針の変更) 当事業年度より、「退職給付に係る会計基準」の一部改正(その3)(企業会計基準第19号)を適用しております。</p> <p>なお、これによる営業利益、経常利益及び税引前当期純利益に与える影響はありません。</p>	<p>(6) 退職給付引当金 従業員の退職給付に備えるため、当事業年度末における退職給付債務及び年金資産の見込額に基づき計上しております。</p> <p>なお、数理計算上の差異は、各事業年度の発生時における従業員の平均残存勤務期間以内の一定の年数(10年)による定額法により按分した額をそれぞれ発生の翌事業年度から費用処理することとしております。</p> <p>また、過去勤務債務は、その発生時の従業員の平均残存勤務期間以内の一定の年数(10年)による定額法により費用処理することとしております。</p>
7. 収益及び費用の計上基準	<p>(1) 受注制作のソフトウェア等に係る収益の計上基準 当事業年度末までの進捗部分について成果の確実性が認められるもの 工事進行基準(原則として、工事の進捗率の見積りは原価比例法) その他のもの 工事完成基準</p> <p>(2) ファイナンス・リース取引に係る収益の計上基準 リース取引開始日に売上高と売上原価を計上する方法によっております。 また、販売利益については、リース期間にわたり定額法により繰延べることとしております。</p>	<p>(1) 受注制作のソフトウェア等に係る収益の計上基準 当事業年度末までの進捗部分について成果の確実性が認められるもの 同左</p> <p>その他のもの 同左</p> <p>(2) ファイナンス・リース取引に係る収益の計上基準 同左</p>

項目	前事業年度 (自 平成21年4月1日 至 平成22年3月31日)	当事業年度 (自 平成22年4月1日 至 平成23年3月31日)
8. ヘッジ会計の方法	<p>(1) ヘッジ会計の方法 為替変動リスクのヘッジについて、振当処理を採用しております。</p> <p>(2) ヘッジ手段及びヘッジ対象 ヘッジ手段.....先物為替予約取引 ヘッジ対象.....外貨建債権債務及び外貨建予定取引</p> <p>(3) ヘッジ方針 為替変動リスクをヘッジするため、社内規程に基づき、原則同一通貨建てによる同一期日の為替予約を行っております。</p> <p>(4) ヘッジ有効性評価の方法 同一通貨建てによる同一期日の為替予約に限定しており、その後の為替相場の変動による相関関係は確保されているため、有効性の評価を省略しております。</p>	<p>(1) ヘッジ会計の方法 同左</p> <p>(2) ヘッジ手段及びヘッジ対象 同左</p> <p>(3) ヘッジ方針 同左</p> <p>(4) ヘッジ有効性評価の方法 同左</p>
9. その他財務諸表作成のための基本となる重要な事項	<p>消費税等の会計処理 消費税等の会計処理は、税抜方式によっております。</p>	<p>消費税等の会計処理 同左</p>

【会計処理方法の変更】

前事業年度 (自 平成21年4月1日 至 平成22年3月31日)	当事業年度 (自 平成22年4月1日 至 平成23年3月31日)
<p>(受注制作のソフトウェア等に係る収益の計上基準)</p> <p>受注制作のソフトウェア等に係る収益の計上基準については、従来、工事完成基準を採用していましたが、当事業年度より、「工事契約に関する会計基準」(企業会計基準第15号)及び「工事契約に関する会計基準の適用指針」(企業会計基準適用指針第18号)を適用し、受注制作のソフトウェア等のうち、当事業年度に着手した契約から、当事業年度末までの進捗部分について成果の確実性が認められる場合については工事進行基準(原則として、工事の進捗率の見積りは原価比例法)を、その他の場合については工事完成基準を適用しております。</p> <p>これにより、当事業年度の売上高は2,808百万円増加し、営業利益、経常利益及び税引前当期純利益は、それぞれ524百万円増加しております。</p>	<p>(資産除去債務に関する会計基準の適用)</p> <p>当事業年度より、「資産除去債務に関する会計基準」(企業会計基準第18号)及び「資産除去債務に関する会計基準の適用指針」(企業会計基準適用指針第21号)を適用しております。</p> <p>これにより、当事業年度の営業利益及び経常利益はそれぞれ71百万円減少し、税引前当期純利益は728百万円減少しております。</p>

【表示方法の変更】

前事業年度 (自 平成21年4月1日 至 平成22年3月31日)	当事業年度 (自 平成22年4月1日 至 平成23年3月31日)
<p>(貸借対照表関係)</p> <p>前事業年度まで区分掲記しておりました「長期未払金」(当事業年度末残高152百万円)は、重要性が低くなったため、当事業年度より、固定負債の「その他」に含めて表示しております。</p>	<p>(貸借対照表関係)</p> <p>「ソフトウェア仮勘定」は、前事業年度まで、無形固定資産の「ソフトウェア」に含めて表示しておりましたが、当事業年度において、資産の総額の100分の1を超えたため、区分掲記しております。</p> <p>なお、前事業年度の「ソフトウェア仮勘定」は、1,065百万円であります。</p>

【注記事項】

(貸借対照表関係)

前事業年度 (平成22年3月31日)	当事業年度 (平成23年3月31日)																												
<p>1. 区分掲記されたもの以外で各科目に含まれている関係会社に対する主なものは、次のとおりであります。</p> <table style="width: 100%; border-collapse: collapse;"> <tr> <td style="width: 60%;">売掛金</td> <td style="text-align: right;">1,727百万円</td> </tr> <tr> <td>前払費用</td> <td style="text-align: right;">1,971</td> </tr> <tr> <td>買掛金</td> <td style="text-align: right;">14,071</td> </tr> <tr> <td>未払金</td> <td style="text-align: right;">1,095</td> </tr> <tr> <td>預り金</td> <td style="text-align: right;">14,297</td> </tr> </table> <p>2. 損失が見込まれる受注制作のソフトウェアに係る仕掛品は、これに対応する受注損失引当金1,365百万円を相殺表示しております。</p> <p>3. 保証債務 従業員の伊藤忠グループ連合共済会住宅融資制度による金融機関からの借入に対する保証</p> <table style="width: 100%; border-collapse: collapse;"> <tr> <td style="width: 50%; text-align: center;">保証先</td> <td style="width: 50%; text-align: center;">保証金額</td> </tr> <tr> <td style="text-align: center;">従業員(58名)</td> <td style="text-align: center;">265百万円</td> </tr> </table>	売掛金	1,727百万円	前払費用	1,971	買掛金	14,071	未払金	1,095	預り金	14,297	保証先	保証金額	従業員(58名)	265百万円	<p>1. 区分掲記されたもの以外で各科目に含まれている関係会社に対する主なものは、次のとおりであります。</p> <table style="width: 100%; border-collapse: collapse;"> <tr> <td style="width: 60%;">売掛金</td> <td style="text-align: right;">2,920百万円</td> </tr> <tr> <td>前払費用</td> <td style="text-align: right;">1,861</td> </tr> <tr> <td>買掛金</td> <td style="text-align: right;">8,430</td> </tr> <tr> <td>未払金</td> <td style="text-align: right;">814</td> </tr> <tr> <td>預り金</td> <td style="text-align: right;">14,880</td> </tr> </table> <p>2. 損失が見込まれる受注制作のソフトウェアに係る仕掛品は、これに対応する受注損失引当金2,095百万円を相殺表示しております。</p> <p>3. 保証債務 従業員の伊藤忠グループ連合共済会住宅融資制度による金融機関からの借入に対する保証</p> <table style="width: 100%; border-collapse: collapse;"> <tr> <td style="width: 50%; text-align: center;">保証先</td> <td style="width: 50%; text-align: center;">保証金額</td> </tr> <tr> <td style="text-align: center;">従業員(53名)</td> <td style="text-align: center;">234百万円</td> </tr> </table>	売掛金	2,920百万円	前払費用	1,861	買掛金	8,430	未払金	814	預り金	14,880	保証先	保証金額	従業員(53名)	234百万円
売掛金	1,727百万円																												
前払費用	1,971																												
買掛金	14,071																												
未払金	1,095																												
預り金	14,297																												
保証先	保証金額																												
従業員(58名)	265百万円																												
売掛金	2,920百万円																												
前払費用	1,861																												
買掛金	8,430																												
未払金	814																												
預り金	14,880																												
保証先	保証金額																												
従業員(53名)	234百万円																												

[次へ](#)

(損益計算書関係)

前事業年度 (自 平成21年4月1日 至 平成22年3月31日)	当事業年度 (自 平成22年4月1日 至 平成23年3月31日)
<p>1. 各科目に含まれている関係会社に対する主なものは、次のとおりであります。</p> <p>システム売上原価</p> <p>商品仕入高等 60,318百万円</p> <p>サポート売上原価</p> <p>保守委託料等 23,249</p> <p>営業外収益</p> <p>受取配当金 4,357</p> <p>業務受託料 1,756</p>	<p>1. 各科目に含まれている関係会社に対する主なものは、次のとおりであります。</p> <p>システム売上原価</p> <p>商品仕入高等 45,165百万円</p> <p>サポート売上原価</p> <p>保守委託料等 22,258</p> <p>営業外収益</p> <p>受取配当金 4,124</p> <p>業務受託料 1,401</p> <p>営業外費用</p> <p>支払利息 42</p>
<p>2. システム売上原価に含まれている商品評価損 79百万円</p>	<p>2. システム売上原価に含まれている商品評価損 93百万円</p>
<p>3. システム売上原価に含まれている受注損失引当金繰入額 1,060百万円</p>	<p>3. システム売上原価に含まれている受注損失引当金繰入額 1,547百万円</p>
<p>4. 販売費及び一般管理費の「その他」に含まれている研究開発費 582百万円</p>	<p>4. 販売費及び一般管理費の「その他」に含まれている研究開発費 476百万円</p>
<p>5. 固定資産除却損の内訳は、次のとおりであります。</p> <p>建物 169百万円</p> <p>工具、器具及び備品 73</p> <p>ソフトウェア 6</p> <p>その他 154</p> <hr/> <p style="text-align: right;">合計 403百万円</p>	<p>5. 固定資産除却損の内訳は、次のとおりであります。</p> <p>建物 48百万円</p> <p>工具、器具及び備品 21</p> <p>ソフトウェア 27</p> <p>その他 60</p> <hr/> <p style="text-align: right;">合計 159百万円</p>
<p>6. 減損損失の内訳は、次のとおりであります。</p> <p>電話加入権(遊休資産) 24百万円</p>	<p>6. 減損損失の内訳は、次のとおりであります。</p> <p>電話加入権(遊休資産) 13百万円</p>

(株主資本等変動計算書関係)

前事業年度(自 平成21年4月1日 至 平成22年3月31日)

自己株式の種類及び株式数に関する事項

	前事業年度末株式数 (千株)	当事業年度増加株式数 (千株)	当事業年度減少株式数 (千株)	当事業年度末株式数 (千株)
普通株式	1,970	0	1,500	470
合計	1,970	0	1,500	470

(注) 1. 普通株式の自己株式の株式数の増加 0千株は、単元未満株式の買取りによるものであります。

2. 普通株式の自己株式の株式数の減少 1,500千株は、自己株式の消却によるものであります。

当事業年度(自 平成22年4月1日 至 平成23年3月31日)

自己株式の種類及び株式数に関する事項

	前事業年度末株式数 (千株)	当事業年度増加株式数 (千株)	当事業年度減少株式数 (千株)	当事業年度末株式数 (千株)
普通株式	470	1,672	-	2,142
合計	470	1,672	-	2,142

(注) 普通株式の自己株式の株式数の増加 1,672千株は、自己株式取得のための市場買付による増加 1,672千株、単元未満株式の買取りによる増加 0千株であります。

[次へ](#)

(リース取引関係)

前事業年度 (自 平成21年 4月 1日 至 平成22年 3月31日)	当事業年度 (自 平成22年 4月 1日 至 平成23年 3月31日)																																																																
<p>(借手側)</p> <p>1. ファイナンス・リース取引 所有権移転外ファイナンス・リース取引 リース資産の内容 (イ)有形固定資産 主として、顧客サービスのための事務用機 器及びデータセンター設備であります。</p> <p>(ロ)無形固定資産 ソフトウェアであります。 リース資産の減価償却の方法 重要な会計方針「4. 固定資産の減価償却の方 法」に記載のとおりであります。</p> <p>なお、リース取引開始日が平成20年3月31日以前の所有 権移転外ファイナンス・リース取引については、通常の 賃貸借取引に係る方法に準じて会計処理を行っておりま す。</p> <p>リース物件の所有権が借主に移転すると認められるも の以外のファイナンス・リース取引 (1) リース物件の取得価額相当額、減価償却累計額相当 額及び期末残高相当額</p> <table border="1"> <thead> <tr> <th></th> <th>取得価額 相当額 (百万円)</th> <th>減価償却 累計額 相当額 (百万円)</th> <th>期末残高 相当額 (百万円)</th> </tr> </thead> <tbody> <tr> <td>建物</td> <td>2,845</td> <td>1,682</td> <td>1,163</td> </tr> <tr> <td>工具、器具及び 備品</td> <td>2,468</td> <td>1,589</td> <td>879</td> </tr> <tr> <td>ソフトウェア</td> <td>511</td> <td>330</td> <td>180</td> </tr> <tr> <td>合計</td> <td>5,825</td> <td>3,602</td> <td>2,223</td> </tr> </tbody> </table> <p>(2) 未経過リース料期末残高相当額</p> <table> <tr> <td>1年内</td> <td style="text-align: right;">960百万円</td> </tr> <tr> <td>1年超</td> <td style="text-align: right;">1,468</td> </tr> <tr> <td>合計</td> <td style="text-align: right;">2,428百万円</td> </tr> </table> <p>(3) 支払リース料、減価償却費相当額及び支払利息相当 額</p> <table> <tr> <td>支払リース料</td> <td style="text-align: right;">1,446百万円</td> </tr> <tr> <td>減価償却費相当額</td> <td style="text-align: right;">1,282</td> </tr> <tr> <td>支払利息相当額</td> <td style="text-align: right;">120</td> </tr> </table> <p>(4) 減価償却費相当額の算定方法 リース期間を耐用年数とし、残存価額を零とする定額 法によっております。</p> <p>(5) 利息相当額の算定方法 リース料総額とリース物件の取得価額相当額との差 額を利息相当額とし、各期への配分方法については、 利息法によっております。</p>		取得価額 相当額 (百万円)	減価償却 累計額 相当額 (百万円)	期末残高 相当額 (百万円)	建物	2,845	1,682	1,163	工具、器具及び 備品	2,468	1,589	879	ソフトウェア	511	330	180	合計	5,825	3,602	2,223	1年内	960百万円	1年超	1,468	合計	2,428百万円	支払リース料	1,446百万円	減価償却費相当額	1,282	支払利息相当額	120	<p>(借手側)</p> <p>1. ファイナンス・リース取引 所有権移転外ファイナンス・リース取引 リース資産の内容 (イ)有形固定資産 同左</p> <p>(ロ)無形固定資産 同左</p> <p>リース資産の減価償却の方法 同左</p> <p>なお、リース取引開始日が平成20年3月31日以前の所有 権移転外ファイナンス・リース取引については、通常の 賃貸借取引に係る方法に準じて会計処理を行っておりま す。</p> <p>リース物件の所有権が借主に移転すると認められるも の以外のファイナンス・リース取引 (1) リース物件の取得価額相当額、減価償却累計額相当 額及び期末残高相当額</p> <table border="1"> <thead> <tr> <th></th> <th>取得価額 相当額 (百万円)</th> <th>減価償却 累計額 相当額 (百万円)</th> <th>期末残高 相当額 (百万円)</th> </tr> </thead> <tbody> <tr> <td>建物</td> <td>2,704</td> <td>1,917</td> <td>787</td> </tr> <tr> <td>工具、器具及び 備品</td> <td>1,270</td> <td>949</td> <td>320</td> </tr> <tr> <td>ソフトウェア</td> <td>255</td> <td>210</td> <td>45</td> </tr> <tr> <td>合計</td> <td>4,230</td> <td>3,077</td> <td>1,153</td> </tr> </tbody> </table> <p>(2) 未経過リース料期末残高相当額</p> <table> <tr> <td>1年内</td> <td style="text-align: right;">555百万円</td> </tr> <tr> <td>1年超</td> <td style="text-align: right;">715</td> </tr> <tr> <td>合計</td> <td style="text-align: right;">1,270百万円</td> </tr> </table> <p>(3) 支払リース料、減価償却費相当額及び支払利息相当 額</p> <table> <tr> <td>支払リース料</td> <td style="text-align: right;">980百万円</td> </tr> <tr> <td>減価償却費相当額</td> <td style="text-align: right;">857</td> </tr> <tr> <td>支払利息相当額</td> <td style="text-align: right;">75</td> </tr> </table> <p>(4) 減価償却費相当額の算定方法 同左</p> <p>(5) 利息相当額の算定方法 同左</p>		取得価額 相当額 (百万円)	減価償却 累計額 相当額 (百万円)	期末残高 相当額 (百万円)	建物	2,704	1,917	787	工具、器具及び 備品	1,270	949	320	ソフトウェア	255	210	45	合計	4,230	3,077	1,153	1年内	555百万円	1年超	715	合計	1,270百万円	支払リース料	980百万円	減価償却費相当額	857	支払利息相当額	75
	取得価額 相当額 (百万円)	減価償却 累計額 相当額 (百万円)	期末残高 相当額 (百万円)																																																														
建物	2,845	1,682	1,163																																																														
工具、器具及び 備品	2,468	1,589	879																																																														
ソフトウェア	511	330	180																																																														
合計	5,825	3,602	2,223																																																														
1年内	960百万円																																																																
1年超	1,468																																																																
合計	2,428百万円																																																																
支払リース料	1,446百万円																																																																
減価償却費相当額	1,282																																																																
支払利息相当額	120																																																																
	取得価額 相当額 (百万円)	減価償却 累計額 相当額 (百万円)	期末残高 相当額 (百万円)																																																														
建物	2,704	1,917	787																																																														
工具、器具及び 備品	1,270	949	320																																																														
ソフトウェア	255	210	45																																																														
合計	4,230	3,077	1,153																																																														
1年内	555百万円																																																																
1年超	715																																																																
合計	1,270百万円																																																																
支払リース料	980百万円																																																																
減価償却費相当額	857																																																																
支払利息相当額	75																																																																

前事業年度 (自 平成21年4月1日 至 平成22年3月31日)	当事業年度 (自 平成22年4月1日 至 平成23年3月31日)																																																
<p>2. オペレーティング・リース取引 オペレーティング・リース取引のうち解約不能のものに係る未経過リース料</p> <table style="width: 100%; border-collapse: collapse;"> <tr> <td style="width: 60%;">1年内</td> <td style="text-align: right;">2,965百万円</td> </tr> <tr> <td>1年超</td> <td style="text-align: right;">4,120</td> </tr> <tr> <td style="border-top: 1px solid black;">合計</td> <td style="text-align: right; border-top: 1px solid black;">7,086百万円</td> </tr> </table> <p>(貸手側)</p> <p>1. リース投資資産の内訳</p> <p>流動資産</p> <table style="width: 100%; border-collapse: collapse;"> <tr> <td style="width: 60%;">リース料債権部分</td> <td style="text-align: right;">6,700百万円</td> </tr> <tr> <td>受取利息相当額</td> <td style="text-align: right;">727</td> </tr> <tr> <td style="border-top: 1px solid black;">リース投資資産</td> <td style="text-align: right; border-top: 1px solid black;">5,973百万円</td> </tr> </table> <p>(注) 上記リース投資資産の内訳には転リース取引による金額を含んでおります。</p> <p>2. リース投資資産に係るリース料債権部分の決算日後の回収予定額</p> <p>流動資産</p> <p>リース投資資産</p> <table style="width: 100%; border-collapse: collapse;"> <tr> <td style="width: 60%;">1年以内</td> <td style="text-align: right;">1,191百万円</td> </tr> <tr> <td>1年超2年以内</td> <td style="text-align: right;">1,179</td> </tr> <tr> <td>2年超3年以内</td> <td style="text-align: right;">1,053</td> </tr> <tr> <td>3年超4年以内</td> <td style="text-align: right;">1,017</td> </tr> <tr> <td>4年超5年以内</td> <td style="text-align: right;">988</td> </tr> <tr> <td>5年超</td> <td style="text-align: right;">1,270</td> </tr> </table>	1年内	2,965百万円	1年超	4,120	合計	7,086百万円	リース料債権部分	6,700百万円	受取利息相当額	727	リース投資資産	5,973百万円	1年以内	1,191百万円	1年超2年以内	1,179	2年超3年以内	1,053	3年超4年以内	1,017	4年超5年以内	988	5年超	1,270	<p>2. オペレーティング・リース取引 オペレーティング・リース取引のうち解約不能のものに係る未経過リース料</p> <table style="width: 100%; border-collapse: collapse;"> <tr> <td style="width: 60%;">1年内</td> <td style="text-align: right;">2,887百万円</td> </tr> <tr> <td>1年超</td> <td style="text-align: right;">3,320</td> </tr> <tr> <td style="border-top: 1px solid black;">合計</td> <td style="text-align: right; border-top: 1px solid black;">6,208百万円</td> </tr> </table> <p>(貸手側)</p> <p>1. リース投資資産の内訳</p> <p>流動資産</p> <table style="width: 100%; border-collapse: collapse;"> <tr> <td style="width: 60%;">リース料債権部分</td> <td style="text-align: right;">9,185百万円</td> </tr> <tr> <td>受取利息相当額</td> <td style="text-align: right;">1,016</td> </tr> <tr> <td style="border-top: 1px solid black;">リース投資資産</td> <td style="text-align: right; border-top: 1px solid black;">8,168百万円</td> </tr> </table> <p>(注) 上記リース投資資産の内訳には転リース取引による金額を含んでおります。</p> <p>2. リース投資資産に係るリース料債権部分の決算日後の回収予定額</p> <p>流動資産</p> <p>リース投資資産</p> <table style="width: 100%; border-collapse: collapse;"> <tr> <td style="width: 60%;">1年以内</td> <td style="text-align: right;">1,840百万円</td> </tr> <tr> <td>1年超2年以内</td> <td style="text-align: right;">1,667</td> </tr> <tr> <td>2年超3年以内</td> <td style="text-align: right;">1,625</td> </tr> <tr> <td>3年超4年以内</td> <td style="text-align: right;">1,593</td> </tr> <tr> <td>4年超5年以内</td> <td style="text-align: right;">1,484</td> </tr> <tr> <td>5年超</td> <td style="text-align: right;">974</td> </tr> </table>	1年内	2,887百万円	1年超	3,320	合計	6,208百万円	リース料債権部分	9,185百万円	受取利息相当額	1,016	リース投資資産	8,168百万円	1年以内	1,840百万円	1年超2年以内	1,667	2年超3年以内	1,625	3年超4年以内	1,593	4年超5年以内	1,484	5年超	974
1年内	2,965百万円																																																
1年超	4,120																																																
合計	7,086百万円																																																
リース料債権部分	6,700百万円																																																
受取利息相当額	727																																																
リース投資資産	5,973百万円																																																
1年以内	1,191百万円																																																
1年超2年以内	1,179																																																
2年超3年以内	1,053																																																
3年超4年以内	1,017																																																
4年超5年以内	988																																																
5年超	1,270																																																
1年内	2,887百万円																																																
1年超	3,320																																																
合計	6,208百万円																																																
リース料債権部分	9,185百万円																																																
受取利息相当額	1,016																																																
リース投資資産	8,168百万円																																																
1年以内	1,840百万円																																																
1年超2年以内	1,667																																																
2年超3年以内	1,625																																																
3年超4年以内	1,593																																																
4年超5年以内	1,484																																																
5年超	974																																																

(有価証券関係)

前事業年度(平成22年3月31日現在)における子会社株式及び関連会社株式で時価のあるものはありません。

なお、時価を把握することが極めて困難と認められる子会社株式及び関連会社株式は、次のとおりであります。

区分	貸借対照表計上額(百万円)
子会社株式	2,062
関連会社株式	458

当事業年度(平成23年3月31日現在)における子会社株式及び関連会社株式で時価のあるものはありません。

なお、時価を把握することが極めて困難と認められる子会社株式及び関連会社株式は、次のとおりであります。

区分	貸借対照表計上額(百万円)
子会社株式	1,990
関連会社株式	458

[前](#) [次](#)

(税効果会計関係)

前事業年度 (平成22年3月31日)	当事業年度 (平成23年3月31日)
1. 繰延税金資産及び繰延税金負債の発生の主な原因別の内訳 (単位：百万円)	1. 繰延税金資産及び繰延税金負債の発生の主な原因別の内訳 (単位：百万円)
(1) 流動の部 繰延税金資産	(1) 流動の部 繰延税金資産
たな卸資産評価損否認 4,166	たな卸資産評価損否認 4,816
賞与引当金否認 1,543	賞与引当金否認 1,362
未払事業税否認 417	未払事業税否認 425
未払金否認 386	未払金否認 333
アフターコスト引当金否認 133	アフターコスト引当金否認 98
その他 125	受注損失引当金否認 89
小計 6,774	資産除去債務否認 57
評価性引当額 248	その他 78
繰延税金資産の純額 6,525	小計 7,262
	評価性引当額 274
	繰延税金資産の純額 6,987
(2) 固定の部 繰延税金資産	(2) 固定の部 繰延税金資産
減価償却費損金算入限度超過額 1,226	減価償却費損金算入限度超過額 955
投資有価証券評価損否認 524	投資有価証券評価損否認 379
関係会社株式評価損否認 146	資産除去債務否認 448
投資事業組合運用損否認 129	関係会社株式評価損否認 188
その他 183	投資事業組合運用損否認 87
小計 2,210	その他 164
評価性引当額 374	小計 2,223
合計 1,836	評価性引当額 353
繰延税金負債	合計 1,870
前払年金費用 528	繰延税金負債
その他有価証券評価差額金 134	前払年金費用 722
その他 28	有形固定資産 166
繰延税金資産の純額 1,144	その他有価証券評価差額金 143
	その他 19
	繰延税金資産の純額 819
2. 法定実効税率と税効果会計適用後の法人税等の負担率との差異の原因となった主な項目別の内訳 (単位：%)	2. 法定実効税率と税効果会計適用後の法人税等の負担率との差異の原因となった主な項目別の内訳 (単位：%)
法定実効税率 41.0	法定実効税率 41.0
(調整)	(調整)
受取配当金等永久に益金に算入されない項目 11.2	受取配当金等永久に益金に算入されない項目 10.4
交際費等永久に損金に算入されない項目 1.3	交際費等永久に損金に算入されない項目 2.2
評価性引当額の減少 1.6	その他 0.3
その他 0.2	税効果会計適用後の法人税等の負担率 33.1
税効果会計適用後の法人税等の負担率 29.7	

[前](#) [次](#)

(企業結合等関係)

前事業年度(自 平成21年4月1日 至 平成22年3月31日)

該当事項はありません。

当事業年度(自 平成22年4月1日 至 平成23年3月31日)

該当事項はありません。

(資産除去債務関係)

当事業年度末(平成23年3月31日)

資産除去債務のうち貸借対照表に計上しているもの

(1) 当該資産除去債務の概要

主にオフィス関連の建物及びデータセンター関連の建物の不動産賃貸借契約等に伴う原状回復義務であります。

(2) 当該資産除去債務の金額の算定方法

主に一般オフィスに係る建物については、使用見込期間を取得から20年と見積り、割引率は2.19%を使用し、また、データセンターに係る建物については、使用見込期間を取得から30年と見積り、割引率は2.31%を使用して資産除去債務の金額を計算しております。

(3) 当事業年度における当該資産除去債務の総額の増減

期首残高(注)	1,199百万円
有形固定資産の取得に伴う増加額	5
時の経過による調整額	28
資産除去債務の履行による減少額	0
期末残高	1,232百万円

(注) 当事業年度より「資産除去債務に関する会計基準」(企業会計基準第18号)及び「資産除去債務に関する会計基準の適用指針」(企業会計基準適用指針第21号)を適用したことによる期首時点における残高であります。

(1株当たり情報)

前事業年度 (自 平成21年4月1日 至 平成22年3月31日)		当事業年度 (自 平成22年4月1日 至 平成23年3月31日)	
1株当たり純資産額	2,168円10銭	1株当たり純資産額	2,228円90銭
1株当たり当期純利益	175円89銭	1株当たり当期純利益	171円29銭

(注) 1. 1株当たり純資産額の算定上の基礎は、次のとおりであります。

	前事業年度末 (平成22年3月31日)	当事業年度末 (平成23年3月31日)
純資産の部の合計額(百万円)	138,822	138,987
普通株式に係る期末の純資産額(百万円)	138,822	138,987
1株当たり純資産額の算定に用いられた期末の 普通株式の数(千株)	64,029	62,357

2. 前事業年度における潜在株式調整後1株当たり当期純利益については、希薄化効果を有している潜在株式が存在しないため、また、当事業年度における潜在株式調整後1株当たり当期純利益については、潜在株式が存在しないため記載しておりません。

3. 1株当たり当期純利益の算定上の基礎は、次のとおりであります。

	前事業年度 (自 平成21年4月1日 至 平成22年3月31日)	当事業年度 (自 平成22年4月1日 至 平成23年3月31日)
1株当たり当期純利益		
当期純利益(百万円)	11,262	10,869
普通株主に帰属しない金額(百万円)		
普通株式に係る当期純利益(百万円)	11,262	10,869
普通株式の期中平均株式数(千株)	64,029	63,455
希薄化効果を有しないため、潜在株式調整後1株 当たり当期純利益の算定に含めなかった潜在株式 の概要	旧株CRCソリューションズとの合併に伴い割当 交付した新株予約権1 種類 (新株予約権 259個) 普通株式 16千株	

(重要な後発事象)

該当事項はありません。

[前へ](#)

【附属明細表】

【有価証券明細表】

【株式】

銘柄		株式数(株)	貸借対照表計上額 (百万円)	
投資 有価証券	その他 有価証券	(株)インターネットイニシアティブ	2,580	644
		日本サード・パーティ(株)	6,600	313
		(株)みずほフィナンシャルグループ 第十一回第十一種優先株式	600,000	291
		(株)イオン銀行	4,000	200
		アサヒビール(株)	100,000	138
		(株)ファミリーマート	38,332	119
		ネットイットワークス(株)	250,000	100
		(株)エヌ・ティ・ティ・データ・イントラマート	300	75
		(株)インタートレード	2,940	61
		イオンクレジットサービス(株)	39,462	45
		その他36銘柄	2,071,934	253
計		3,116,148	2,242	

【債券】

銘柄		券面総額 (百万円)	貸借対照表計上額 (百万円)	
有価証券	その他 有価証券	三井住友ファイナンス&リース(株) 短期社債(電子CP)	3,000	2,999
		住信・パナソニックフィナンシャルサービス(株) 短期社債(電子CP)	3,000	2,999
		興銀リース(株) 短期社債(電子CP)	3,000	2,999
		住友三井オートサービス(株) 短期社債(電子CP)	3,000	2,999
		J A三井リース(株) 短期社債(電子CP)	2,000	1,999
		東銀リース(株) 短期社債(電子CP)	1,000	999
小計		15,000	14,997	
投資 有価証券	その他 有価証券	学校債 1 銘柄	25	25
計		15,025	15,022	

【その他】

種類及び銘柄		投資口数等 (口)	貸借対照表計上額 (百万円)	
有価証券	その他 有価証券	(譲渡性預金)		
		(株)三井住友銀行	5,000	
		住友信託銀行(株)	5,000	
		(株)三菱東京UFJ銀行	5,000	
		三菱UFJ信託銀行(株)	5,000	
		(株)みずほコーポレート銀行	4,000	
	小計		24,000	
投資 有価証券	その他 有価証券	(投資事業有限責任組合への出資)		
		テクノロジーベンチャーズ2号投資事業 有限責任組合	15	932
		モバイル・インターネット第一号投資事業 有限責任組合	4	20
		小計	19	953
計		19	24,953	

【有形固定資産等明細表】

資産の種類	前期末残高 (百万円)	当期増加額 (百万円)	当期減少額 (百万円)	当期末残高 (百万円)	当期末減価 償却累計額 又は償却累 計額 (百万円)	当期償却額 (百万円)	差引当期末 残高 (百万円)
有形固定資産							
建物	21,777	2,609	55	24,331	7,779	1,941	16,551
構築物	210	12	-	222	79	13	143
工具、器具及び備品	7,482	1,058	608	7,932	5,595	720	2,337
土地	6,176	-	-	6,176	-	-	6,176
リース資産	7,346	1,697	114	8,929	5,041	2,335	3,888
有形固定資産計	42,992	5,377	777	47,593	18,495	5,011	29,097
無形固定資産							
ソフトウェア	12,084	1,767	1,246	12,605	8,671	1,592	3,933
ソフトウェア仮勘定	1,065	4,001	1,767	3,298	-	-	3,298
リース資産	340	755	-	1,096	311	185	784
その他	123	0	17 (13)	106	28	0	78
無形固定資産計	13,613	6,525	3,031	17,106	9,011	1,779	8,095
長期前払費用	1,111	52	45	1,118	645	106	473
繰延資産							
繰延資産計							

(注) 1. 「当期減少額」欄の()内は内書きで、減損損失の計上額であります。

2. 建物の当期増加額は、データセンターにおける設備増強等によるものであります。

3. ソフトウェア仮勘定の当期増加額は、クラウドコンピューティングビジネス分野への投資等によるものであります。

【引当金明細表】

区分	前期末残高 (百万円)	当期増加額 (百万円)	当期減少額 (目的使用) (百万円)	当期減少額 (その他) (百万円)	当期末残高 (百万円)
貸倒引当金	77	16	6	15	72
賞与引当金	3,764	3,323	3,764	-	3,323
役員賞与引当金	56	49	56	-	49
受注損失引当金	35	218	19	16	218
アフターコスト引当金	325	75	125	35	239

(注) 1. 貸倒引当金の当期減少額(その他)は、債権回収等に伴う戻入額であります。

2. 受注損失引当金、並びにアフターコスト引当金の当期減少額(その他)は、原価確定時の戻入額であります。

3. 受注損失引当金については、仕掛品と相殺表示したものを含めておりません。

(2) 【主な資産及び負債の内容】

(平成23年3月31日現在)

現金及び預金

区分	金額(百万円)
預金	
当座預金	16,861
普通預金	12,068
別段預金	1
合計	28,930

受取手形

(イ)相手先別内訳

相手先	金額(百万円)
大日本印刷(株)	193
任天堂(株)	66
ソフトマックス(株)	57
NECネットエスアイ(株)	43
ソニーセミコンダクタ九州(株)	28
その他	186
合計	576

(ロ)期日別内訳

期日	金額(百万円)
平成23年4月	110
5月	257
6月	149
7月	52
8月	3
9月	1
10月	2
合計	576

売掛金
(イ)相手先別内訳

相手先	金額(百万円)
KDDI(株)	4,736
ソフトバンクモバイル(株)	3,872
(株)エヌ・ティ・ティ・ドコモ	3,000
東京センチュリーリース(株)	2,362
伊藤忠商事(株)	2,206
その他	40,329
合計	56,506

(ロ)売掛金の発生及び回収並びに滞留状況

前期繰越高 (百万円) (A)	当期発生高 (百万円) (B)	当期回収高 (百万円) (C)	次期繰越高 (百万円) (D)	回収率(%) $\frac{(C)}{(A)+(B)} \times 100$	滞留期間(日) $\frac{(A)+(D)}{2} \div \frac{(B)}{365}$
54,036	283,949	281,479	56,506	83.3	71.0

(注) 当期発生高には、消費税等が含まれております。

商品

品名	金額(百万円)
ハードウェア	8,478
ソフトウェア	893
合計	9,372

仕掛品

品名	金額(百万円)
情報システム開発仕掛品	4,987
合計	4,987

保守用部材

品名	金額(百万円)
基板	7,052
部品	252
合計	7,305

前払費用

区分	金額(百万円)
保守委託等に係る前払費用	10,902
設置工事委託等に係る前払費用	403
その他	1,568
合計	12,874

買掛金

相手先	金額(百万円)
シーティーシー・テクノロジー(株)	3,932
伊藤忠商事(株)	2,792
富士通(株)	2,583
ダイワボウ情報システム(株)	1,358
E M C ジャパン(株)	899
その他	15,542
合計	27,110

預り金

相手先	金額(百万円)
シーティーシー・テクノロジー(株)	8,191
(株)CRCシステムズ	4,085
シーティーシー・エスピー(株)	975
(株)CRCファシリティーズ	630
シーティーシー・システムオペレーションズ(株)	560
その他	855
合計	15,297

(注) 平成23年4月1日付で、(株)CRCシステムズは「CTCシステムサービス(株)」に、また、(株)CRCファシリティーズは「CTCファシリティーズ(株)」にそれぞれ商号を変更しております。

前受収益

区分	金額(百万円)
保守サービス等に係る前受収益	14,570
合計	14,570

(3) 【その他】

該当事項はありません。

第6 【提出会社の株式事務の概要】

事業年度	4月1日から3月31日まで
定時株主総会	6月中
基準日	3月31日
剰余金の配当の基準日	9月30日 3月31日
1単元の株式数	100株
単元未満株式の買取り・ 売渡し 取扱場所	(特別口座) 東京都中央区八重洲一丁目2番1号 みずほ信託銀行(株)本店証券代行部
株主名簿管理人	(特別口座) 東京都中央区八重洲一丁目2番1号 みずほ信託銀行(株)
取次所	
買取・売渡手数料	株式の売買の委託に係る手数料相当額として別途定める金額
公告掲載方法	日本経済新聞に掲載して行う。
株主に対する特典	該当事項はありません。

(注) 当社定款の定めにより、単元未満株主は、会社法第189条第2項各号に掲げる権利、会社法第166条第1項の規定による請求をする権利、株主の有する株式数に応じて募集株式の割当て及び募集新株予約権の割当てを受ける権利並びに単元未満株式の売渡請求をする権利以外の権利を有していません。

第7 【提出会社の参考情報】

1 【提出会社の親会社等の情報】

当社には、金融商品取引法第24条の7第1項に規定する親会社等はありません。

2 【その他の参考情報】

当事業年度の開始日から有価証券報告書提出日までの間に次の書類を提出しております。

- (1) 有価証券報告書及びその添付書類並びに確認書
事業年度(第31期) (自 平成21年4月1日 至 平成22年3月31日)平成22年6月23日関東財務局長に提出
- (2) 内部統制報告書及びその添付書類
平成22年6月23日関東財務局長に提出
- (3) 四半期報告書及び確認書
(第32期第1四半期 自 平成22年4月1日 至 平成22年6月30日)平成22年8月12日関東財務局長に提出
(第32期第2四半期 自 平成22年7月1日 至 平成22年9月30日)平成22年11月11日関東財務局長に提出
(第32期第3四半期 自 平成22年10月1日 至 平成22年12月31日)平成23年2月10日関東財務局長に提出
- (4) 臨時報告書
平成22年6月24日関東財務局長に提出
企業内容等の開示に関する内閣府令第19条第2項第9号の2(株主総会における議決権行使の結果)に基づく臨時報告書であります。
- (5) 自己株券買付状況報告書
報告期間(自 平成22年10月1日 至 平成22年10月31日)平成22年11月10日関東財務局長に提出
報告期間(自 平成22年11月1日 至 平成22年11月30日)平成22年12月6日関東財務局長に提出
報告期間(自 平成22年12月1日 至 平成22年12月31日)平成23年1月7日関東財務局長に提出

第二部 【提出会社の保証会社等の情報】

該当事項はありません。

独立監査人の監査報告書及び内部統制監査報告書

平成22年6月22日

伊藤忠テクノソリューションズ株式会社

取締役会御中

有限責任監査法人 トーマツ

指定有限責任社員
業務執行社員 公認会計士 宮坂 泰行

指定有限責任社員
業務執行社員 公認会計士 羽鳥 良彰

< 財務諸表監査 >

当監査法人は、金融商品取引法第193条の2第1項の規定に基づく監査証明を行うため、「経理の状況」に掲げられている伊藤忠テクノソリューションズ株式会社の平成21年4月1日から平成22年3月31日までの連結会計年度の連結財務諸表、すなわち、連結貸借対照表、連結損益計算書、連結株主資本等変動計算書、連結キャッシュ・フロー計算書及び連結附属明細表について監査を行った。この連結財務諸表の作成責任は経営者にあり、当監査法人の責任は独立の立場から連結財務諸表に対する意見を表明することにある。

当監査法人は、我が国において一般に公正妥当と認められる監査の基準に準拠して監査を行った。監査の基準は、当監査法人に連結財務諸表に重要な虚偽の表示がないかどうかの合理的な保証を得ることを求めている。監査は、試査を基礎として行われ、経営者が採用した会計方針及びその適用方法並びに経営者によって行われた見積りの評価も含め全体としての連結財務諸表の表示を検討することを含んでいる。当監査法人は、監査の結果として意見表明のための合理的な基礎を得たと判断している。

当監査法人は、上記の連結財務諸表が、我が国において一般に公正妥当と認められる企業会計の基準に準拠して、伊藤忠テクノソリューションズ株式会社及び連結子会社の平成22年3月31日現在の財政状態並びに同日をもって終了する連結会計年度の経営成績及びキャッシュ・フローの状況をすべての重要な点において適正に表示しているものと認める。

追記情報

連結財務諸表作成のための基本となる重要な事項の変更に記載されているとおり、会社は当連結会計年度より「工事契約に関する会計基準」及び「工事契約に関する会計基準の適用指針」が適用されることとなったため、この会計基準により連結財務諸表を作成している。

< 内部統制監査 >

当監査法人は、金融商品取引法第193条の2第2項の規定に基づく監査証明を行うため、伊藤忠テクノソリューションズ株式会社の平成22年3月31日現在の内部統制報告書について監査を行った。財務報告に係る内部統制を整備及び運用並びに内部統制報告書を作成する責任は、経営者にあり、当監査法人の責任は、独立の立場から内部統制報告書に対する意見を表明することにある。また、財務報告に係る内部統制により財務報告の虚偽の記載を完全には防止又は発見することができない可能性がある。

当監査法人は、我が国において一般に公正妥当と認められる財務報告に係る内部統制の監査の基準に準拠して内部統制監査を行った。財務報告に係る内部統制の監査の基準は、当監査法人に内部統制報告書に重要な虚偽の表示がないかどうかの合理的な保証を得ることを求めている。内部統制監査は、試査を基礎として行われ、財務報告に係る内部統制の評価範囲、評価手続及び評価結果についての、経営者が行った記載を含め全体としての内部統制報告書の表示を検討することを含んでいる。当監査法人は、内部統制監査の結果として意見表明のための合理的な基礎を得たと判断している。

当監査法人は、伊藤忠テクノソリューションズ株式会社が平成22年3月31日現在の財務報告に係る内部統制は有効であると表示した上記の内部統制報告書が、我が国において一般に公正妥当と認められる財務報告に係る内部統制の評価の基準に準拠して、財務報告に係る内部統制の評価について、すべての重要な点において適正に表示しているものと認める。

会社と当監査法人又は業務執行社員との間には、公認会計士法の規定により記載すべき利害関係はない。

以上

(注) 1. 上記は、監査報告書の原本に記載された事項を電子化したものであり、その原本は当社が連結財務諸表に添付する形で別途保管しております。

2. 連結財務諸表の範囲にはXBRLデータ自体は含まれていません。

独立監査人の監査報告書及び内部統制監査報告書

平成23年6月22日

伊藤忠テクノソリューションズ株式会社

取締役会御中

有限責任監査法人 トーマツ

指定有限責任社員
業務執行社員 公認会計士 宮坂 泰行

指定有限責任社員
業務執行社員 公認会計士 惣田 一弘

< 財務諸表監査 >

当監査法人は、金融商品取引法第193条の2第1項の規定に基づく監査証明を行うため、「経理の状況」に掲げられている伊藤忠テクノソリューションズ株式会社の平成22年4月1日から平成23年3月31日までの連結会計年度の連結財務諸表、すなわち、連結貸借対照表、連結損益計算書、連結包括利益計算書、連結株主資本等変動計算書、連結キャッシュ・フロー計算書及び連結附属明細表について監査を行った。この連結財務諸表の作成責任は経営者にあり、当監査法人の責任は独立の立場から連結財務諸表に対する意見を表明することにある。

当監査法人は、我が国において一般に公正妥当と認められる監査の基準に準拠して監査を行った。監査の基準は、当監査法人に連結財務諸表に重要な虚偽の表示がないかどうかの合理的な保証を得ることを求めている。監査は、試査を基礎として行われ、経営者が採用した会計方針及びその適用方法並びに経営者によって行われた見積りの評価も含め全体としての連結財務諸表の表示を検討することを含んでいる。当監査法人は、監査の結果として意見表明のための合理的な基礎を得たと判断している。

当監査法人は、上記の連結財務諸表が、我が国において一般に公正妥当と認められる企業会計の基準に準拠して、伊藤忠テクノソリューションズ株式会社及び連結子会社の平成23年3月31日現在の財政状態並びに同日をもって終了する連結会計年度の経営成績及びキャッシュ・フローの状況をすべての重要な点において適正に表示しているものと認める。

追記情報

連結財務諸表作成のための基本となる重要な事項の変更に記載されているとおり、会社は当連結会計年度より「資産除去債務に関する会計基準」及び「資産除去債務に関する会計基準の適用指針」が適用されることとなったため、この会計基準により連結財務諸表を作成している。

< 内部統制監査 >

当監査法人は、金融商品取引法第193条の2第2項の規定に基づく監査証明を行うため、伊藤忠テクノソリューションズ株式会社の平成23年3月31日現在の内部統制報告書について監査を行った。財務報告に係る内部統制を整備及び運用並びに内部統制報告書を作成する責任は、経営者にあり、当監査法人の責任は、独立の立場から内部統制報告書に対する意見を表明することにある。また、財務報告に係る内部統制により財務報告の虚偽の記載を完全には防止又は発見することができない可能性がある。

当監査法人は、我が国において一般に公正妥当と認められる財務報告に係る内部統制の監査の基準に準拠して内部統制監査を行った。財務報告に係る内部統制の監査の基準は、当監査法人に内部統制報告書に重要な虚偽の表示がないかどうかの合理的な保証を得ることを求めている。内部統制監査は、試査を基礎として行われ、財務報告に係る内部統制の評価範囲、評価手続及び評価結果についての、経営者が行った記載を含め全体としての内部統制報告書の表示を検討することを含んでいる。当監査法人は、内部統制監査の結果として意見表明のための合理的な基礎を得たと判断している。

当監査法人は、伊藤忠テクノソリューションズ株式会社が平成23年3月31日現在の財務報告に係る内部統制は有効であると表示した上記の内部統制報告書が、我が国において一般に公正妥当と認められる財務報告に係る内部統制の評価の基準に準拠して、財務報告に係る内部統制の評価について、すべての重要な点において適正に表示しているものと認める。

会社と当監査法人又は業務執行社員との間には、公認会計士法の規定により記載すべき利害関係はない。

以上

(注) 1. 上記は、監査報告書の原本に記載された事項を電子化したものであり、その原本は当社が連結財務諸表に添付する形で別途保管しております。

2. 連結財務諸表の範囲にはXBRLデータ自体は含まれていません。

独立監査人の監査報告書

平成22年6月22日

伊藤忠テクノソリューションズ株式会社

取締役会御中

有限責任監査法人 トーマツ

指定有限責任社員
業務執行社員 公認会計士 宮坂 泰行

指定有限責任社員
業務執行社員 公認会計士 羽鳥 良彰

当監査法人は、金融商品取引法第193条の2第1項の規定に基づく監査証明を行うため、「経理の状況」に掲げられている伊藤忠テクノソリューションズ株式会社の平成21年4月1日から平成22年3月31日までの第31期事業年度の財務諸表、すなわち、貸借対照表、損益計算書、株主資本等変動計算書及び附属明細表について監査を行った。この財務諸表の作成責任は経営者にあり、当監査法人の責任は独立の立場から財務諸表に対する意見を表明することにある。

当監査法人は、我が国において一般に公正妥当と認められる監査の基準に準拠して監査を行った。監査の基準は、当監査法人に財務諸表に重要な虚偽の表示がないかどうかの合理的な保証を得ることを求めている。監査は、試査を基礎として行われ、経営者が採用した会計方針及びその適用方法並びに経営者によって行われた見積りの評価も含め全体としての財務諸表の表示を検討することを含んでいる。当監査法人は、監査の結果として意見表明のための合理的な基礎を得たと判断している。

当監査法人は、上記の財務諸表が、我が国において一般に公正妥当と認められる企業会計の基準に準拠して、伊藤忠テクノソリューションズ株式会社の平成22年3月31日現在の財政状態及び同日をもって終了する事業年度の経営成績をすべての重要な点において適正に表示しているものと認める。

追記情報

会計処理方法の変更に記載されているとおり、会社は当事業年度より「工事契約に関する会計基準」及び「工事契約に関する会計基準の適用指針」が適用されることとなったため、この会計基準により財務諸表を作成している。

会社と当監査法人又は業務執行社員との間には、公認会計士法の規定により記載すべき利害関係はない。

以上

(注) 1. 上記は、監査報告書の原本に記載された事項を電子化したものであり、その原本は当社が財務諸表に添付する形で別途保管しております。

2. 財務諸表の範囲にはXBRLデータ自体は含まれていません。

独立監査人の監査報告書

平成23年6月22日

伊藤忠テクノソリューションズ株式会社

取締役会御中

有限責任監査法人 トーマツ

指定有限責任社員
業務執行社員 公認会計士 宮坂 泰行

指定有限責任社員
業務執行社員 公認会計士 惣田 一弘

当監査法人は、金融商品取引法第193条の2第1項の規定に基づく監査証明を行うため、「経理の状況」に掲げられている伊藤忠テクノソリューションズ株式会社の平成22年4月1日から平成23年3月31日までの第32期事業年度の財務諸表、すなわち、貸借対照表、損益計算書、株主資本等変動計算書及び附属明細表について監査を行った。この財務諸表の作成責任は経営者にあり、当監査法人の責任は独立の立場から財務諸表に対する意見を表明することにある。

当監査法人は、我が国において一般に公正妥当と認められる監査の基準に準拠して監査を行った。監査の基準は、当監査法人に財務諸表に重要な虚偽の表示がないかどうかの合理的な保証を得ることを求めている。監査は、試査を基礎として行われ、経営者が採用した会計方針及びその適用方法並びに経営者によって行われた見積りの評価も含め全体としての財務諸表の表示を検討することを含んでいる。当監査法人は、監査の結果として意見表明のための合理的な基礎を得たと判断している。

当監査法人は、上記の財務諸表が、我が国において一般に公正妥当と認められる企業会計の基準に準拠して、伊藤忠テクノソリューションズ株式会社の平成23年3月31日現在の財政状態及び同日をもって終了する事業年度の経営成績をすべての重要な点において適正に表示しているものと認める。

追記情報

会計処理方法の変更に記載されているとおり、会社は当事業年度より「資産除去債務に関する会計基準」及び「資産除去債務に関する会計基準の適用指針」が適用されることとなったため、この会計基準により財務諸表を作成している。

会社と当監査法人又は業務執行社員との間には、公認会計士法の規定により記載すべき利害関係はない。

以上

(注) 1. 上記は、監査報告書の原本に記載された事項を電子化したものであり、その原本は当社が財務諸表に添付する形で別途保管しております。

2. 財務諸表の範囲にはXBRLデータ自体は含まれていません。