

【表紙】

【提出書類】 有価証券報告書

【根拠条文】 金融商品取引法第24条第1項

【提出先】 関東財務局長

【提出日】 2024年5月31日

【事業年度】 第52期(自 2023年3月1日 至 2024年2月29日)

【会社名】 セントラル警備保障株式会社

【英訳名】 CENTRAL SECURITY PATROLS CO.,LTD.

【代表者の役職氏名】 代表取締役執行役員社長 市川東太郎

【本店の所在の場所】 東京都新宿区西新宿二丁目4番1号 新宿NSビル

【電話番号】 03(3344)1711

【事務連絡者氏名】 執行役員経理部長 遠藤武彦

【最寄りの連絡場所】 東京都新宿区西新宿二丁目4番1号 新宿NSビル

【電話番号】 03(3344)1711

【事務連絡者氏名】 執行役員経理部長 遠藤武彦

【縦覧に供する場所】 株式会社東京証券取引所
(東京都中央区日本橋兜町2番1号)

横浜支社
(神奈川県横浜市西区みなとみらい二丁目3番3号 クイーンズタワーB)

千葉支社
(千葉県千葉市中央区新田町36番15号 千葉テックビル)

埼玉支社
(埼玉県さいたま市中央区上落合二丁目11番32号 アーバン・V北与野ビル)

関西事業部
(大阪府大阪市淀川区西中島一丁目11番16号 新大阪CSPビル)

名古屋支社
(愛知県名古屋市中区丸の内三丁目5番10号 名古屋丸の内ビル)

第一部 【企業情報】

第1 【企業の概況】

1 【主要な経営指標等の推移】

(1) 連結経営指標等

回次	第48期	第49期	第50期	第51期	第52期
決算年月	2020年2月	2021年2月	2022年2月	2023年2月	2024年2月
売上高 (千円)	67,814,081	67,443,224	69,070,909	64,824,198	68,010,836
経常利益 (千円)	4,639,052	4,986,167	5,639,819	4,444,958	4,533,788
親会社株主に帰属する 当期純利益 (千円)	2,871,614	3,128,208	3,667,711	2,586,074	5,381,281
包括利益 (千円)	3,703,734	4,191,412	2,749,017	4,683,471	3,295,361
純資産額 (千円)	27,869,893	31,424,945	33,432,375	37,356,734	39,773,985
総資産額 (千円)	57,211,426	61,612,217	59,792,143	61,618,906	64,443,475
1株当たり純資産額 (円)	1,782.76	2,015.55	2,137.66	2,397.25	2,554.61
1株当たり当期純利益 (円)	196.82	214.41	251.38	177.25	368.77
潜在株式調整後 1株当たり当期純利益 (円)					
自己資本比率 (%)	45.5	47.7	52.2	56.8	57.9
自己資本利益率 (%)	11.7	11.3	12.1	7.8	14.9
株価収益率 (倍)	22.4	15.6	9.3	14.2	6.9
営業活動による キャッシュ・フロー (千円)	5,044,662	6,843,978	6,834,535	4,991,003	5,312,120
投資活動による キャッシュ・フロー (千円)	3,010,799	4,440,194	2,026,228	788,013	6,326,045
財務活動による キャッシュ・フロー (千円)	427,171	664,818	3,584,093	3,464,796	2,868,234
現金及び現金同等物 の期末残高 (千円)	8,001,879	9,740,844	10,965,058	11,895,085	20,665,016
従業員数 (名)	6,505	6,514	6,653	6,554	6,539

- (注) 1 潜在株式調整後1株当たり当期純利益については、潜在株式が存在しないため記載しておりません。
- 2 当社は取締役向けの株式報酬制度を導入しており、純資産の部において自己株式として計上されている信託に残存する自社の株式は、1株当たり当期純利益の算定上、期中平均株式数の計算において控除する自己株式に含めております。
- 3 「収益認識に関する会計基準」(企業会計基準第29号 2020年3月31日)等を第51期の期首から適用しており、第51期以降に係る主要な経営指標等については、当該会計基準等を適用した後の指標等となっております。

(2) 提出会社の経営指標等

回次		第48期	第49期	第50期	第51期	第52期
決算年月		2020年2月	2021年2月	2022年2月	2023年2月	2024年2月
売上高	(千円)	55,696,417	54,656,416	55,718,346	51,045,772	52,446,424
経常利益	(千円)	3,500,814	3,679,966	4,216,583	3,266,164	3,256,902
当期純利益	(千円)	2,407,818	2,477,081	2,987,887	2,185,110	4,907,747
資本金	(千円)	2,924,000	2,924,000	2,924,000	2,924,000	2,924,000
発行済株式総数	(株)	14,816,692	14,816,692	14,816,692	14,816,692	14,816,692
純資産額	(千円)	22,515,894	25,164,640	26,287,057	29,541,036	30,974,011
総資産額	(千円)	45,825,466	49,237,879	47,024,381	50,636,583	53,484,444
1株当たり純資産額	(円)	1,543.25	1,724.84	1,801.67	2,024.73	2,122.23
1株当たり配当額 (内、1株当たり中間配当額)	(円) (円)	40.00 (20.00)	45.00 (20.00)	48.00 (23.00)	50.00 (25.00)	60.00 (30.00)
1株当たり当期純利益	(円)	165.03	169.78	204.79	149.77	336.30
潜在株式調整後 1株当たり当期純利益	(円)					
自己資本比率	(%)	49.1	51.1	55.9	58.3	57.9
自己資本利益率	(%)	11.4	11.0	11.6	7.8	16.2
株価収益率	(倍)	26.7	19.7	11.4	16.8	7.6
配当性向	(%)	24.3	26.6	23.4	33.4	17.8
従業員数	(名)	3,818	3,886	3,794	3,715	3,628
株主総利回り (比較指標：配当込みTOPIX)	(%) (%)	104.0 (96.4)	80.2 (121.8)	57.5 (125.9)	63.3 (136.6)	65.1 (188.0)
最高株価	(円)	6,590	4,735	3,630	2,937	3,260
最低株価	(円)	4,055	2,982	2,161	2,002	2,409

- (注) 1 潜在株式調整後1株当たり当期純利益については、潜在株式が存在しないため記載しておりません。
- 2 2021年2月期の1株当たり配当額45円には、記念配当5円を含んでおります。
- 3 2022年2月期の1株当たり配当額48円には、特別配当2円を含んでおります。
- 4 最高株価および最低株価は、2022年4月3日までは東京証券取引所市場第一部、2022年4月4日より東京証券取引所プライム市場におけるものであります。
- 5 当社は取締役向けの株式報酬制度を導入しており、純資産の部において自己株式として計上されている信託に残存する自社の株式は、1株当たり当期純利益の算定上、期中平均株式数の計算において控除する自己株式に含めております。
- 6 「収益認識に関する会計基準」(企業会計基準第29号 2020年3月31日)等を第51期の期首から適用しており、第51期以降に係る主要な経営指標等については、当該会計基準等を適用した後の指標等となっております。

2 【沿革】

年月	概要
1966年3月	東京都中央区銀座西六丁目6番地に資本金100万円をもって、常駐警備を主たる事業目的とするセントラル警備保障株式会社を設立。
1972年1月	子会社株式会社セントラルエージェンシー(2021年4月売却)を設立。
1972年4月	三井物産株式会社及び住友商事株式会社の共同出資により設立された日本セントラルシステム株式会社との合併により、機械警備を主たる事業目的とするセントラルシステム警備株式会社を設立。
1972年11月	警備業法の施行に伴い、東京都公安委員会に「届出書」を提出。
1973年3月	子会社株式会社セントラルプランニングを設立(現、連結子会社 2007年9月 東京シーエスピー株式会社)に社名変更、2011年2月 C S Pビルアンドサービス株式会社に社名変更)。
1979年3月	セントラルシステム警備株式会社はセントラル警備保障株式会社を吸収合併し、セントラル警備保障株式会社に商号を変更。
1979年11月	米国ロサンゼルス市に子会社C.S.PATROL USA, INC.を設立(1992年2月清算)。
1982年11月	東京都新宿区西新宿二丁目4番1号新宿NSビルに本社を移転。
1983年3月	警備業法の改正に伴い、東京都公安委員会より「認定証」を取得。
1983年8月	韓国ソウル市に大韓海運社、李孟基氏と共同出資にて関連会社大韓中央警備保障株式会社を設立(2004年7月清算)。
1986年8月	社団法人日本証券業協会(東京地区協会)に株式を店頭登録。
1987年8月	千代田化工建設株式会社と共同出資にて関連会社セントラル千代田株式会社を設立(2000年11月清算)。
1988年12月	東京証券取引所市場第二部に株式を上場。
1991年7月	関西地区を営業拠点とする警備保障会社、株式会社テイケイ(現、連結子会社 関西シーエスピー株式会社)を買収。
1992年11月	セントラル警備保障株式会社を中心に全国の優良警備会社で構成するセントラル セキュリティリーグ(C S L)を発足。
1997年4月	子会社エスシーエスピー株式会社(現、連結子会社)を設立。
1997年12月	東日本旅客鉄道株式会社と「業務提携基本契約」を締結。
2000年12月	株式会社ケンウッド他2社と共同出資にて子会社ケイ・フロンティア株式会社を設立。
2001年6月	子会社第二エスシーエスピー株式会社を設立(2007年9月 子会社エスシーエスピー株式会社と合併。現、エスシーエスピー株式会社)。
2001年10月	株式会社セカードシステム(現、連結子会社 新安全警備保障株式会社)を三井物産株式会社から買収。
2003年5月	I S M S(情報セキュリティマネジメントシステム)認証を取得。
2004年2月	東京証券取引所市場第一部に株式を上場。
2004年8月	新安全警備保障株式会社(現、連結子会社)が、水戸市の株式会社安全警備よりセキュリティ事業に関する営業の全部を譲受け、営業開始。
2004年10月	株式会社C S Pフロンティア研究所(旧、ケイ・フロンティア株式会社)を当社安全技術研究所と統合の上、社名変更)にて当社グループのセキュリティシステムに関する研究開発業務開始(2019年10月 子会社C S Pビルアンドサービス株式会社と合併 現、C S Pビルアンドサービス株式会社)
2005年11月	岐阜県東濃地方を営業拠点とする警備保障会社、株式会社トローナーセキュリティ(現、関連会社)に資本参加。
2006年10月	株式会社インスパイアと共同出資にてスパイス株式会社(2020年5月売却)を設立。
2007年10月	株式会社エム・シー・サービスと共同出資にて子会社株式会社C S Pほっとサービスを設立(2023年1月 子会社C S Pパーキングサポートと合併 現、株式会社C S Pクリエイティブサービス)。

年月	概要
2010年7月	宮城県仙台市を営業拠点とする警備保障会社、ワールド警備保障株式会社(現、連結子会社 C S P 東北株式会社)に資本参加
2014年10月	長野県パトロール株式会社、長野県交通警備株式会社、株式会社レオン(2021年7月 長野県パトロール株式会社と合併。現、長野県パトロール株式会社)の持株会社である株式会社H O P E の株式を取得(現、連結子会社)。
2014年12月	埼玉県の警備保障会社、日本キャリアサービス株式会社をUDトラックス株式会社から買収(2018年1月 子会社エスシーエスピー株式会社と合併 現、エスシーエスピー株式会社)。
2015年3月	東京都の警備保障会社、ユニティガードシステム機械事業株式会社をユニティガードシステム株式会社から買収(2018年9月清算)。
2016年9月	神奈川県警備保障会社、株式会社特別警備保障の株式を取得(現、連結子会社)。
2016年10月	共栄セキュリティサービス株式会社と共同出資にて子会社株式会社C S P パーキングサポートを設立(現、連結子会社 株式会社C S P クリエイティブサービス)。
2019年4月	株式会社グラスフィアジャパンの親会社である東京都の電気通信工事会社、シーティディーネットワークス株式会社の株式を取得(現、連結子会社)。
2021年6月	C S P 東北株式会社の株式を取得(現、連結子会社)
2021年8月	東京2020オリンピック・パラリンピック競技大会警備共同企業体へ参加し、競技会場の警備を実施
2022年4月	東京証券取引所市場第一部からプライム市場へ移行
2023年1月	株式会社C S P パーキングサポートを存続会社として株式会社C S P ほっとサービスと合併し、株式会社C S P クリエイティブサービスへ社名変更(現、連結子会社)
2023年4月	栃木県の警備保障会社、東亜警備保障株式会社の株式を取得(現、連結子会社)

3 【事業の内容】

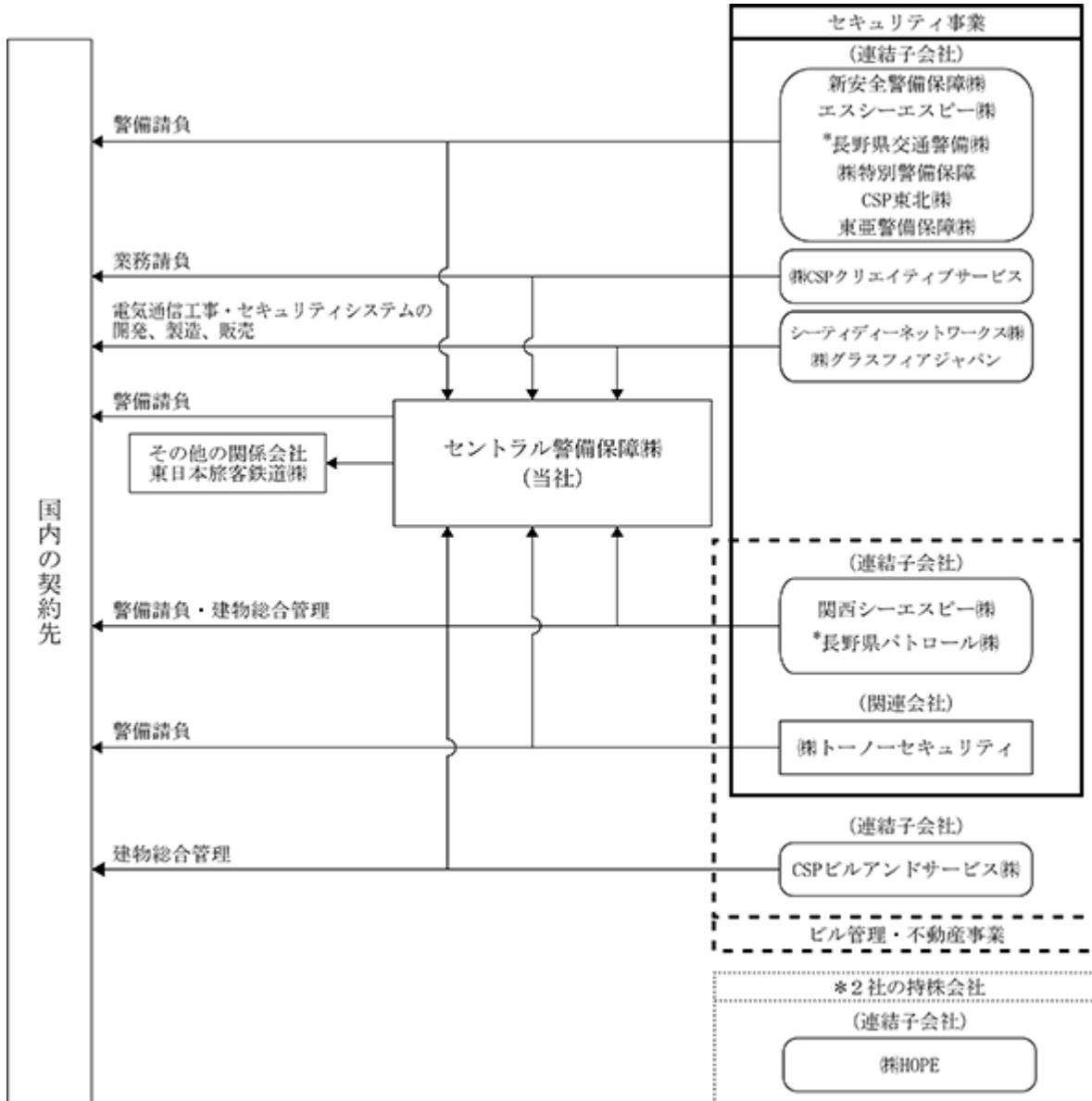
当社グループは、当社及び子会社13社、関連会社2社で構成され、警備請負サービスを中心としたセキュリティ事業、並びに建物総合管理業務及び不動産賃貸業等を中心としたビル管理・不動産事業に取り組んでおります。

当社グループの事業における位置付け及びセグメントとの関連は、次のとおりであります。

- (1) セキュリティ事業
- 主な業務は常駐警備、機械警備、運輸警備等の警備請負サービス及び防犯機器の設置工事並びに販売等であります。
- 常 駐 警 備
- 当社のほか、子会社の関西シーエスピー(株)、新安全警備保障(株)、エスシーエスピー(株)、長野県パトロール(株)、長野県交通警備(株)、(株)特別警備保障、C S P 東北(株)、東亜警備保障(株)、関連会社の(株)トーノーセキュリティで事業を行っております。
- 機 械 警 備
- 当社のほか、子会社の新安全警備保障(株)、長野県パトロール(株)、(株)特別警備保障、東亜警備保障(株)、関連会社の(株)トーノーセキュリティで事業を行っております。また、コインパーキングのトラブル対応・サポート業務を子会社の(株)C S P クリエイティブサービスで行っております。
- 運 輸 警 備
- 当社のほか、子会社の新安全警備保障(株)、長野県パトロール(株)、(株)特別警備保障、C S P 東北(株)、東亜警備保障(株)、関連会社の(株)トーノーセキュリティで事業を行っております。
- 工 事・機 器 販 売
- 当社のほか、子会社の新安全警備保障(株)、長野県パトロール(株)、(株)特別警備保障、シーティディーネットワークス(株)、(株)グラスフィアジャパン、関連会社の(株)トーノーセキュリティで事業を行っております。
- (2) ビル管理・不動産事業
- 主な業務は清掃業務や電気設備の保安業務等を中心とする建物総合管理サービス及び不動産賃貸であります。
- 建物総合管理には、子会社のC S P ビルアンドサービス(株)、関西シーエスピー(株)、長野県パトロール(株)、関連会社の(株)トーノーセキュリティが、不動産賃貸業には、子会社のC S P ビルアンドサービス(株)、長野県パトロール(株)が従事しております。

なお、その他の関係会社である東日本旅客鉄道(株)は、当社のセキュリティ事業の主要な契約（販売）先ではありません。

事業の系統図は、次のとおりであります。(2024年2月29日現在)



4 【関係会社の状況】

(2024年2月29日現在)

名称	住所	資本金 又は出資金 (千円)	主要な事業 の内容	議決権の所有割合		関係内容
				所有割合 (%)	被所有割合 (%)	
(連結子会社) C S P ビルアンド サービス(株)	東京都 千代田区	50,000	ビル管理・不動産 事業	100.0		建物総合管理の委託
関西シーエスピー(株)	大阪府 大阪市淀川区	15,000	セキュリティ事業 ビル管理・不動産 事業	100.0		常駐警備業務の委託及 び建物総合管理の委託 役員の兼任1名
エスシーエスピー(株)	東京都渋谷区	40,000	セキュリティ事業	100.0		常駐警備業務の委託 役員の兼任1名
新安全警備保障(株) (注)3	茨城県水戸市	100,000	セキュリティ事業	74.5 (3.0)		警備業務の委託 役員の兼任1名
(株)HOPE	長野県小諸市	8,000		51.0		持株会社 役員の兼任1名
長野県パトロール(株) (注)4	長野県小諸市	10,000	セキュリティ事業 ビル管理・不動産 事業	51.0 (51.0)		警備業務の委託 役員の兼任1名
長野県交通警備(株) (注)4	長野県小諸市	10,000	セキュリティ事業	51.0 (51.0)		
(株)特別警備保障	神奈川県 平塚市	96,000	セキュリティ事業	83.0		警備業務の委託 役員の兼任1名
(株)C S P クリエイ ティブサービス	東京都渋谷区	89,500	セキュリティ事業	100.0		駐車場サポート業務の 委託 役員の兼任1名
シーティディーネッ トワークス(株)	東京都中央区	20,000	セキュリティ事業	51.0		電気通信工事の委託
(株)グラスフィアジャ パン(注)5	東京都中央区	10,000	セキュリティ事業	51.0 (51.0)		セキュリティ機器の購 入
C S P 東北(株)	宮城県 仙台市青葉区	20,000	セキュリティ事業	74.6		警備業務の委託
東亜警備保障(株)	栃木県 宇都宮市	10,000	セキュリティ事業	74.7		警備業務の委託 役員の兼任1名
(その他の関係会社) 東日本旅客鉄道(株) (注)6	東京都渋谷区	200,000,000	旅客鉄道事業		25.4	当社のセキュリティ事 業の契約先

(注) 1 主要な事業の内容欄には、セグメント情報に記載された名称を記載しております。

2 有価証券届出書又は有価証券報告書を提出している子会社はありません。

3 ()内は間接保有による議決権比率となっております。

4 長野県パトロール(株)、長野県交通警備(株)の2社は(株)HOPEの完全子会社であり、同2社の株式は(株)HOPEを通じての間接所有となっております。なお、()内は間接保有による議決権比率となっております。

5 (株)グラスフィアジャパンはシーティディーネットワークス(株)の完全子会社であり、同社の株式はシーティディーネットワークス(株)を通じての間接所有となっております。なお、()内は間接保有による議決権比率となっております。

6 有価証券報告書の提出会社であります。

5 【従業員の状況】

(1) 連結会社の状況

(2024年2月29日現在)

セグメントの名称	従業員数(名)
セキュリティ事業	6,420
ビル管理・不動産事業	70
全社(共通)	49
合計	6,539

- (注) 1 従業員数は就業人員であります。
2 全社(共通)として記載されている従業員数は、特定のセグメントに区分できない管理部門の従業員数であります。

(2) 提出会社の状況

(2024年2月29日現在)

従業員数(名)	平均年齢(歳)	平均勤続年数(年)	平均年間給与(円)
3,628	44.5	15.7	4,816,689

- (注) 1 従業員数は、就業人員であります。
2 平均年間給与は、賞与及び基準外賃金を含んでおります。
3 従業員数は、全てセキュリティ事業のセグメントに該当する員数です。

(3) 労働組合の状況

当社におきましては、JMITU東京地方本部C S Pセントラル警備保障支部(2012年3月21日結成)が結成されております。また、連結子会社の株式会社特別警備保障において、特別警備保障分会(2006年4月14日結成)が結成されております。

上記以外に労働組合は結成されておりませんが、当社及び当社子会社の従業員の親睦団体である「親和会」を中心にコミュニケーションを図っており、労使関係は円満に推移しております。

(4) 管理職に占める女性労働者の割合、男性労働者の育児休業取得率及び労働者の男女の賃金の差異
提出会社

当事業年度					補足説明
管理職に占める女性労働者の割合(%)	男性労働者の育児休業取得率(%)	労働者の男女の賃金の差異(%)			
		全労働者	正規雇用労働者	非正規雇用労働者	
6.0	43.5	71.9	75.6	37.3	

- (注) 1 「女性の職業生活における活躍の推進に関する法律」(平成27年法律第64号)の規定に基づき算出したものです。
2 「育児休業、介護休業等育児又は家族介護を行う労働者の福祉に関する法律施行規則」(平成3年労働省令第25号)第71条の4第1号における育児休業等の取得割合を算出したものです。

連結子会社

名称	当事業年度					補足説明
	管理職に占める女性労働者の割合(%)	男性労働者の育児休業取得率(%)	労働者の男女の賃金の差異(%)			
			全労働者	正規雇用労働者	非正規雇用労働者	
C S Pビルアンドサービス(株)						
関西シーエスピー(株)	0.0	0.0	82.0	96.0	68.0	
エスシーエスピー(株)	0.0	20.0	53.5	67.2	45.8	
新安全警備保障(株)	0.0	16.6				
(株)HOPE						
長野県パトロール(株)	25.0	0.0				
長野県交通警備(株)	22.2	0.0				
(株)特別警備保障	0.0	40.0	62.8	74.4	43.3	
(株)C S Pクリエイティブサービス	0.0	25.0				
シーティディーネットワークス(株)						
(株)グラスフィアジャパン						
C S P東北(株)	0.0	0.0	75.5	78.0	54.1	
東亜警備保障(株)	0.8	0.0				

- (注) 1 「女性の職業生活における活躍の推進に関する法律」(平成27年法律第64号)の規定に基づき算出したものです。
- 2 「育児休業、介護休業等育児又は家族介護を行う労働者の福祉に関する法律施行規則」(平成3年労働省令第25号)第71条の4第1号における育児休業等の取得割合を算出したものです。
- 3 「 」表記の箇所は開示対象外のため記載を省略したものです。

第2 【事業の状況】

1 【経営方針、経営環境及び対処すべき課題等】

(1) 会社の経営の基本方針

当社は、『仕事を通じ社会に寄与する』『会社に関係するすべての人々の幸福を追求する』という「創業の理念」のもと、セキュリティ事業を中核事業として、お客さまから信頼される良質なサービスを提供することにより、社会の安全に貢献することを経営の基本方針としております。

(2) 目標とする経営指標

当社グループは、安心と信頼を創造する技術サービス企業を目指し、セキュリティ事業を中心とした事業の拡大及び業務全般における効率化と合理化の推進による、収益力の向上に取り組んでおり、経営指標としては「連結売上高」と「連結営業利益率」を重視しております。中期的には連結売上高「1,000億円」、連結営業利益率「10%」を目指すとともに、当社グループの従業員一人あたりの営業利益の向上を重要な指標の一つとして、一人あたり「100万円」を目指しております。

(3) 中長期的な会社の経営戦略

ブランドコンセプトと中期経営計画「Creative 2025」の推進

当社グループは、ブランドコンセプトを「Creative Security Partner」(CSP)として、単なる警備会社ではなく技術サービス企業へ「人と技術の融合」を推進し、前中期経営計画に引き続き4つの基本戦略を(「技術力の強化」「収益力の向上」「基盤の最適化」「グループ連携の強化」)を基に、「労働集約型企業」から「技術サービス企業」を目指します。

4つの基本戦略は、以下の通りであります。

- a. 技術力の強化 ~ DXの推進による機能向上と新たなビジネスへの展開 ~
- b. 収益力の向上 ~ 高収益事業への経営資源の選択と集中 ~
- c. 基盤の最適化 ~ 安心・やりがいのある職場環境と業務の効率化の追求 ~
- d. グループ連携の強化 ~ グループ全体としての連結経営の強化と収益力の向上 ~

また、当社グループは2019年4月に中期経営計画「Creative 2023」(対象期間：2020年2月期から2024年2月期まで)を公表し、その取り組みを推進してまいりましたが、新型コロナウイルスの感染拡大を受け、東京オリンピック・パラリンピックの開催が延期となるなど、計画に多大な影響を受けることとなったため、中期経営計画を見直しすることと致しました。

その結果、2021年4月に新たな中期経営計画「Creative 2025」(対象期間：2022年2月期から2026年2月期まで)を公表致しました。

最終年度の経営目標

項目	最終年度の目標数値
売上高	800億円
営業利益	68億円
営業利益率	8.5%

以下の取り組み事項の推進により、最終年度目標の達成を目指してまいります。

- a. 画像関連サービスの拡販(画像解析サービス「VACSシステム」の活用)
- b. 大型開発事業に向けた取り組み(大規模な開発事業へのセキュリティコンサルの提供)
- c. プラットフォーム・ビジネスの推進
- d. 多様なニーズに応える新サービス(サイバーセキュリティの拡充、ドローンを活用した事業への展開)
- e. 生産性向上を図る取り組み(業務改善の推進、警備ロボットの拡販)
- f. M&Aの推進
- g. サステナビリティ推進活動

(4) 経営環境及び会社の対処すべき課題

今後のわが国の経済は、雇用・所得環境が改善する下で、各種政策の効果もあって、緩やかな回復が続くことが期待されます。一方で世界的な金融引締めに伴う影響や中国経済の先行き懸念など、海外景気の下振れが我が国の景気を下押しするリスクとなっております。また、物価上昇、中東地域をめぐる情勢、金融資本市場の変動等の影響など、現時点では先行きは不透明な状況が続くものと予想されます。

こうした情勢のもと当社グループの見通しは、いまだに続く物価上昇に配慮するとともに、今後の持続的な成長を実現するために必要な人材を維持・確保することを目的として、昨年と同水準の処遇改善を実施いたします。本取り組み実現に伴う人件費の増加により、厳しい業績が予想されますが、中期経営計画「Creative 2025」の最終年度に向け、品川地区を中心とした大規模開発事業への次世代セキュリティサービスの提供を目指してまいります。また、新型コロナウイルス流行以降の変動的な環境変化にも柔軟に対応し、引き続き持続的な成長と更なる企業価値の向上に努めてまいります。

当社は昨年に引き続き、4月1日付で従業員への給与水準の引上げ（ベースアップ）や各種手当の見直しにより、固定給において対前年比平均3%アップの処遇改善を実施致します。これにより、従業員の更なるモチベーションの向上及び離職防止を図ってまいります。

昨今の人口減少に伴う労働力不足への対策が急務であり、世の中では多くの企業が定年延長を実施し、また、改正高年齢者雇用安定法の施行により、70歳までの雇用が努力義務となりました。このような状況を踏まえ、当社としましては従業員が60歳以降も安心して働ける環境づくりを目指し、定年年齢の引上げに向けて検討を重ねており、2025年4月から現行の60歳から段階的に引き上げる予定です。

人員の採用難や処遇改善の実施など厳しい事業環境下にありますが、当社が提供する警備サービスは安定的な施設警備（常駐警備・機械警備）が中心となります。今後も安定した収益確保を実現し、当該収益を原資として事業譲受及びM&Aを推進することで、更なる事業拡大を図ってまいります。

中期経営計画「Creative 2025」の推進により、経営基盤を確固たるものとし、警備会社として大切な安全・安心・信頼をお客さまにお約束するとともに「安心と信頼を創造する技術サービス企業」を目指してまいります。

2 【サステナビリティに関する考え方及び取組】

当社グループはサステナビリティに関する取り組みを推進するため「サステナビリティ委員会及び同推進室」を設置し、以下のサステナビリティ基本方針を策定し、さらにマテリアリティを選定しました。

(1)サステナビリティ基本方針

当社では、「仕事を通じ社会に寄与する」「会社に関係するすべての人々の幸福を追求する」を創業の理念（＝志）とし、当社グループの全社員がこの“志”を胸に、「安全・安心」な社会づくりに向けて日々の業務に取り組んでいます。

当社グループは、この先も「安全・安心」な社会に寄り添い続けるため、「社会的課題の解決」と「事業の持続的成長」の両立を目指し、持続可能な社会の実現に貢献してまいります。

(2)マテリアリティ

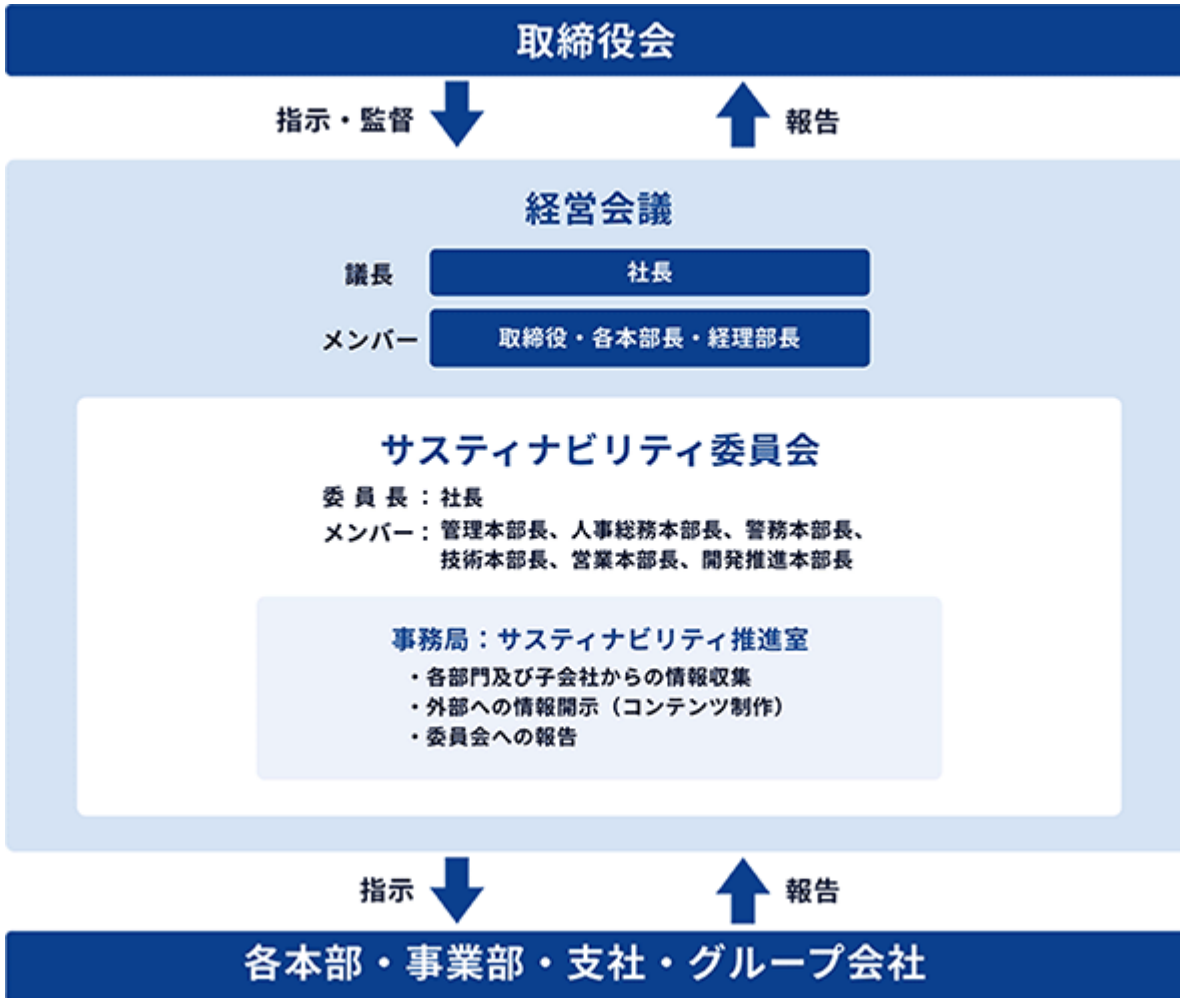
サステナビリティに関する取り組みの一環として、ステークホルダーからの期待や影響度の観点、当社グループの成長や社会の持続化の可能性への寄与の観点から6つのマテリアリティ（持続的な成長と企業価値向上の実現に向けて対処すべき重要課題）を選定し、優先的に取り組んでいくテーマを明確化しました。

マテリアリティ	ESG区分	具体的な取り組み
技術サービス企業の実現	S：社会(顧客)	<ul style="list-style-type: none"> ・セキュリティプラットフォーム「梯」の開発と活用の推進 ・画像解析監視サービス「VACSシステム」 ・先端技術を取り入れた新しい警備
安全・安心・快適なまちづくりへの貢献	S：社会(顧客)	<ul style="list-style-type: none"> ・社会インフラへの安全・安心の提供 ・労働人口減少に対応した生産性向上を実現する警備サービスの提供 ・日常の暮らしに寄り添うサービスの提供 ・社会的脅威・BCPへのサポート ・警備品質の向上
人づくりと職場環境の整備	S：社会(従業員)	<ul style="list-style-type: none"> ・ダイバーシティ、エクイティ&インクルージョンの推進 ・働き方改革、ワーク・ライフ・バランスへの取り組み
ガバナンスの強化	G：ガバナンス	<ul style="list-style-type: none"> ・ISMS認証の確立と強化 ・コーポレートガバナンス体制 ・取締役のスキル・マトリックス ・グループガバナンス
環境への配慮	E：環境	<ul style="list-style-type: none"> ・BEVなど脱炭素車へのシフト ・制服におけるサステナブルな取り組み
地域社会への貢献と連携	S：社会(地域)	<ul style="list-style-type: none"> ・地球環境に優しい施設の運営 ・地域における取り組み

(3)ガバナンス

当社グループは、サステナビリティに関する取り組みを重要な経営戦略の一つとして認識しています。サステナビリティ推進室が中心となり、社内の関連部署・子会社と連携し、取り組みの検討と対応策の進捗管理を行っています。その内容はサステナビリティ委員会へ報告され、当委員会での審議を経て取締役会へ報告されます。

(ガバナンス体制図)



【環境課題への取り組み】

(1)戦略

気候関連のリスクと機会がもたらす事業への影響を把握し戦略の策定を進めるため、当社グループの事業を対象にTCFDが提言する気候変動シナリオ分析と気候関連リスク・機会の選定、財務インパクトの評価を、2030年までの期間をタイムホライズンに実施しました。

なお、シナリオ分析においては、IPCC（気候変動に関する政府間パネル）の第6次評価報告書に示されている、最も気温上昇の低いシナリオ「SSP1-1.9（約1.5℃）」、「SSP1-2.6（約2.6℃）」と最も気温上昇が高くなシナリオ「SSP5-8.5（約8.5℃）」のシナリオに基づき、当社における気候関連のリスクと機会について主に定性的な手法を用いて分析しました。

識別した気候変動関連リスクが顕在化する可能性や時期、顕在化した場合の影響と現在の対策の状況等を評価した結果、いずれの項目についても重要な影響はありませんでした。しかしながら、喫緊の課題である温室効果ガス排出量削減に向け、2030年や2050年を見据えた中長期計画を策定し、オフィス照明のLED化による消費電力の削減、業務車両のEV・HV化など、各種施策を推進しています。

今後も継続的にリスク評価を行うとともに、適切なリスク管理やビジネス機会を検討し、「安全・安心・快適なまちづくり」への貢献を目指します。

(気候関連リスクに関する影響度の分析表)

分類	リスク内容	影響度 (2030年時点)	対応策	機会
移行リスク (1.5 シナリオ)	政策 /規制 炭素税導入に伴うガソリン等の燃料価格や電力価格の増加	中	化石燃料電力から再生可能エネルギー電力へのシフト	公共交通機関の利用者増加に伴う警備需要の増加
			電力消費量削減のため、照明設備・空調設備・OA機器の省エネ機器へのシフト	節電によるコスト低減
		小	現場使用車両をEV車、PHV車、EVスクーターを導入、電動キックボードの導入を検討	EV車、FCEV車の普及に伴ったサービス需要の増加
物理的リスク (4 シナリオ)	慢性	小	現場使用車両の一部をEVスクーター等へ切り替えることによるコストの抑制	
			気温上昇に伴う警備隊員の熱中症のリスクへの対策費用の増加	最先端警備機器を活用した警備需要の増加
	急性	中	感染症発生頻度の増加	ホームセキュリティ需要の増加（在宅勤務の増加による）
		中	異常気象の発生に伴い警備体制・警備業務への支障（警備対策施設が存在するエリアでの風水害被害の発生に伴う異常対処業務の増加による警備体制の維持困難）や契約先に設置している警備機器損傷による修理・交換等の対応コストの発生	BCPソリューションズの提供(安否確認サービス需要の拡大・災害時のドローン活用)

(2) リスク管理

当社グループを取り巻くリスクは常に変化しており、外部環境等の変化により急激に顕在化するリスクへの対応や、危機発生時に迅速に対応するための体制強化は当社の重要課題であります。このため、経営会議をはじめとする諸会議の機動的運営やトップマネジメントとの緊密な意思疎通を行い、当社を取り巻くリスクに対する管理体制を整備しています。なお重大なリスクが発生した場合には、社長を中心にリスク軽減等に取り組み、会社全体として対応する体制をとっています。

気候関連リスクについては、サステナビリティ推進室が中心となり、社内の関連部署・子会社と連携して当社グループに関連する気候関連リスクの識別・評価、対応策の検討と進捗管理を行っています。その内容はサステナビリティ委員会での審議を経て、取締役会へ報告されています。

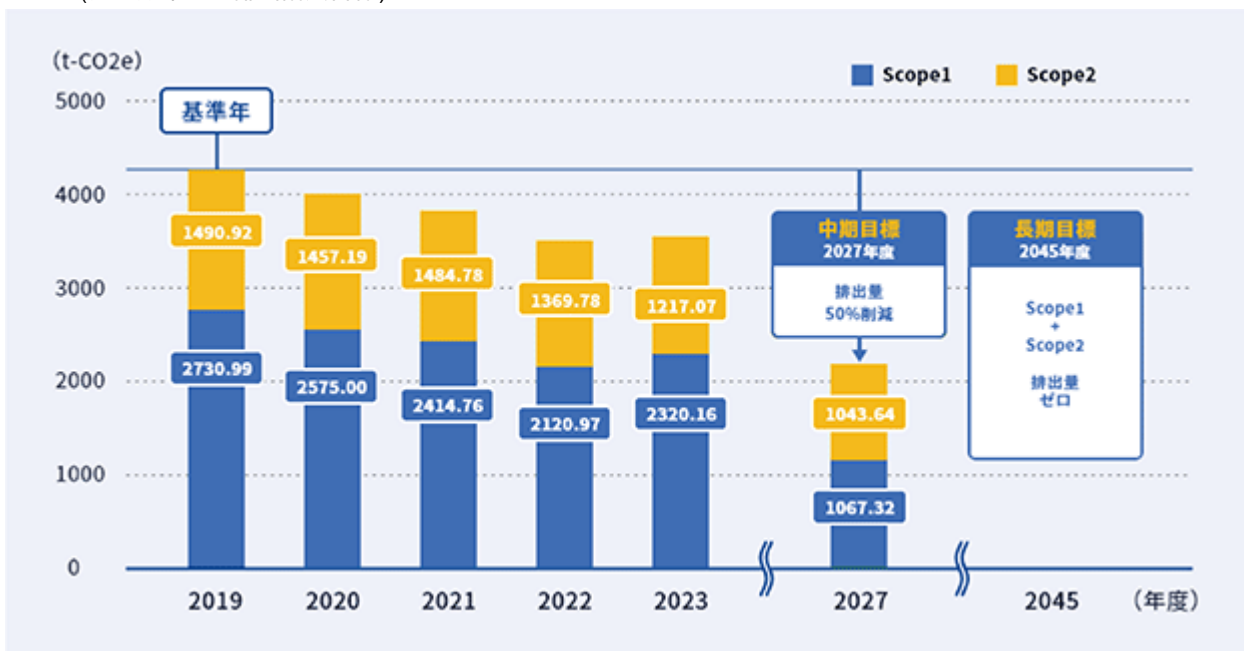
(3) 指標及び目標

気候変動によるリスクを緩和し、機会を拡大するため、当社は中長期における温室効果ガス排出削減目標を定めています。

中期目標：Scope1及び2のGHG排出量を2027年度までに2019年度比50%削減する

長期目標：Scope1及び2のGHG排出量を2045年度までにゼロとする

(温室効果ガス排出削減目標)



【人的資本への取り組み】

(1)基本的な考え方

私たちは、社員をもっとも大切な財産”人財”と捉え、社員一人ひとりが生き生きと働き、「チャレンジを続けて未来を創造していく」ことが、持続的成長と企業価値を高める原動力と考えています。

人財の育成においては、社員の健康・意欲・働きがいを何よりも大切に考え、「多様な人財が働きがいを実感できる会社にする」の実現に向けて、全ての社員を対象としたダイバーシティ、エクイティ&インクルージョンを推進し、社員一人ひとりが能力を十分に発揮できる職場環境づくりに取り組んでいます。

2023年にはCSPグループ人権方針を制定し、人種・宗教・性別・年齢・性的指向・国籍・言語・障がい等を理由としてあらゆる差別やハラスメント、人権侵害を排除し、その人らしい生き方や働き方を認め合う組織風土の醸成に力を入れています。

(2)目指すべき人財像

当社では、創業の理念とともに、社訓「厳肅なる規律」「鞏固なる責任」「脈々たる創意」「渾然たる融和」「確乎たる矜持」を定めています。社訓は全員が共有するコアバリュー（価値観）として根付き、その価値観をベースに私たちの目指すべき人財像を定めています。

5つのコアバリュー（グループの行動価値観）

厳肅なる規律 … 常に法令や規律、社会的規範を順守し、誠心誠意行動する。

鞏固なる責任 … 安全・安心・快適な社会を創るという責任を意識し、強い決意をもって行動する。

脈々たる創意 … 常に社会環境の変化や技術革新に好奇心を持ち、新しいサービスの創造に挑戦し続ける。

渾然たる融和 … 個性や多様性を認め合い、一人ひとりの能力・技能を結集して組織力や生産性を高め合い全員一丸となって行動する。

確乎たる矜持 … 自らの課題に熱意をもって取り組み、社会に寄与するCSPグループの一員として、使命と役割を果たすことに誇りと自信を持ち行動する。

『チャレンジを続けて未来を創造する人』

(3)人財の育成及び社内環境整備に関する方針

人財育成体制

当社の人財育成は、「試験制度」による昇進昇格、「研修制度」によるOff-JTの機会提供、「キャリア支援制度」によるキャリア形成で構成しています。

「試験制度」は経験や能力が一定の水準に達した社員に対して、定期的な昇格試験を実施しています。試験に合格した社員は、積極的に役職者に登用することで将来のリーダーを育成する制度です。

「研修制度」は、新入社員から管理職社員に至るまで、階層や職種に応じたプログラムを用意しており、全社員がOff-JT、OJT両方で技能を高めることができる環境を整えています。なお、コンプライアンスに関わる研修は全階層で定期的実施しています。

「キャリア支援制度」には、自己申告制度、社内インターンシップ制度、資格取得奨励制度、各種表彰制度など、社員の目標や希望を叶えるための人事制度を整備しています。さらに選抜された社員をそれぞれの育成計画に基づき、複数の職場経験を積みながら、役職者や管理職社員を育成する制度も運用しています。

キャリア支援制度

a. 自己申告制度

社員のキャリア形成の希望、身上変化や仕事に対する悩みなどを把握することを目的として、年1回全社員を対象とした自己申告を実施しています。本制度の結果をもとに上司との面談を行い、個人的な相談を含め今後のキャリアへの希望を確認するなど、社員一人ひとりの声をしっかり聴く制度です。

b. 社内インターンシップ制度

2022年度から社内の他の職種に興味・関心のある、主に若手の社員を対象に、実際に各職域（警務・営業・技術・開発・事務）の業務を体験する社内インターンシップ制度を実施しています。各職域を超えた相互理解、ノウハウの共有、自身の知見を広め、自己実現と成長を促進する機会となり、今後のキャリア形成を支援する制度です。

c. 資格取得奨励制度

社員が技能向上に資する自己啓発を支援するため、資格取得奨励制度を実施しています。業務上必要な資格・免許の取得に限らず、個人の知識向上のための資格・免許の取得についても奨励しています。奨励する各種資格は社会やお客さまのニーズに合わせ、定期的に見直しを行っています。資格取得奨励制度は、会社の費用負担、及び一部補助により、多くの社員が本制度を利用して自己研鑽に励んでいます。

種類	内容	資格数(2024年2月現在)
職能別資格	業務遂行上、必要とするもの	警務職：45資格（各種警備業務検定など） 技術職：45資格（1級電気通信工事施工管理技士など） 営業職：13資格（セキュリティプランナーなど） 事務職：8資格（衛生管理者など）
チャレンジ資格	個人の資質向上に有効で会社が奨励する資格	全職種共通：83資格 （防火管理者、ビジネス能力検定、ITパスポート、TOEIC、秘書検定など）

d. 各種表彰制度

会社の信頼を高める行動、災害・盗難などの発生時に功績があった行動、人命救助に関わる行動、及び安全運転の遂行などに対し、その功績を称える表彰制度があります。また、2015年から警備品質の向上を掲げてCS推進活動を展開しており、お客さまニーズに寄り添った行動や取り組みに対するCS推進表彰も行っています。

表彰は社長表彰・本部長表彰・部長表彰など段階的になっており、一人ひとりの尊い行動が社会の安全・安心につながる好事例として表彰が行われ、その表彰は社内報Web版により全社員が共有しています。

表彰制度は、警備会社の社員として常に仕事に誇りを持ち、モチベーション高く仕事に取り組む組織風土醸成に役立っています。

指標と目標

	2021年度 (実績)	2022年度 (実績)	2023年度 (実績)	2025年度 (目標)	2030年度 (目標)	政府目標 (参考)
女性管理職比率	3.7%	3.7%	6.0%	6.0%	10.0%	30% (2030年)
女性係長級比率	12.9%	13.3%	12.8%	15.0%	20.0%	-
男性育休取得率	21.6%	51.2%	43.5%	50.0% 以上を維持	85.0% 以上	85% (2030年)
有給休暇取得率	88.0%	89.0%	()	80.0% 以上を維持	85.0% 以上	70% (2025年)

()の箇所は集計中となります。

3 【事業等のリスク】

当社グループの事業等に関するリスクについて、投資家の判断に重要な影響を及ぼす可能性があると考えられる主な事項を以下に掲載しています。当社はこれらのリスク発生の可能性を認識した上で、発生の回避及び発生した場合の早期対応に努めてまいります。

(1) 法規制に関するリスク

当社グループでは、業務管理及び社員教育を徹底し、コンプライアンス意識の維持、向上に努めておりますが、以下の関係法令に違反して罰則の適用を受け、営業停止等の行政処分を受けた場合には、当社グループの業績に影響を及ぼす可能性があります。

警備業法等

セキュリティ事業の実施にあたっては、警備業法及び関係法令の規制を受けております。また、同法へ適確に対応すべく引き続き社員の資格取得を推進しております。

なお、当社の他、子会社である関西シーエスピー(株)、新安全警備保障(株)、エスシーエスピー(株)、長野県パトロール(株)、長野県交通警備(株)、(株)特別警備保障、CSP東北(株)、(株)CSPクリエイティブサービス、東亜警備保障(株)、関連会社である(株)トーノーセキュリティが同様に警備業法及び関係法令の規制を受けております。

その他の法律等

機械警備業務及び工事・機器販売の業務においては、契約先の施設に警報機器を設置しており、この設置工事に関して建設業法等の規制を受けております。

また運輸警備業務においては、契約先の要請に応じ、現金輸送車を利用して現金等を輸送しているため、貨物自動車運送事業法等の規制を受けております。

(2) 情報管理及びプライバシー保護に関するリスク

当社グループは、セキュリティ事業の各サービスの実施にあたって、業務運営上の必要から契約先の機密情報その他の情報を知り得る立場にあります。

当社グループは、従来から徹底した管理体制と社員教育により、契約先の情報が外部に漏洩しないよう情報の管理及びプライバシー保護に努めております。当社はさらに、これらの情報管理体制をより強化して契約先との信頼関係を一層強固なものとするため、2003年5月に全社を挙げてI S M S（情報セキュリティ・マネジメントシステム、2007年1月よりISO/IEC27001に移行）認証を取得いたしました。

また、2005年4月から施行された個人情報保護法への対応については、当社内で「個人情報及び個人番号の保護に関する基本方針」（2015年11月1日改定）を定め、一連の個人情報保護に関する社内ルールを整備して、I S M Sをベースにした情報管理を徹底させております。

それらに加え、2020年1月には「CSPグループ情報セキュリティ基本方針」を制定し、情報セキュリティ事故の未然防止に努め、情報管理体制をより強化して契約先との信頼関係を一層強固なものとするため、グループを挙げて取り組んでおります。

しかしながら、契約先の情報が外部に漏洩した場合には当社グループの信用が損なわれることとなり、当社グループの業績に影響を及ぼす可能性があります。

(3) 価格競争に関するリスク

市場規模に比べて警備業者は大小とりまぜて10,524社(警察庁公表「令和4年における警備業の概況」より)と多数にのぼっており、同業者間の価格競争が年々激しくなっております。当社グループは、これらの同業他社と競合状態にあり、今後の価格競争の動向によっては、当社グループの業績に影響を及ぼす可能性があります。

(4) 人材確保に関するリスク

良質な警備サービスを継続して提供するためには、常に優秀な人材を確保し、不断の教育、研修を通じてその知識、技能の維持、向上を図ることが欠かせません。当社グループでは年間を通じて採用業務を展開するとともに、専用の施設と専属のスタッフを配置して社員教育に取り組んでおりますが、少子化の時代を迎え、質・量の両面で必要な人員を確保できなくなった場合、事業の継続に影響を及ぼす可能性があります。

当社グループは、引き続き人材の確保に注力するとともに、ダイバーシティ、エクイティ&インクルージョンを推進することで、女性の活躍の場を拡大し、すべての社員が働きやすい職場環境の構築を目指してまいります。

(5) 技術の陳腐化に関するリスク

機械警備業務における最近の傾向として、IT技術の進展により、画像解析等を利用した機械警備など、新たなサービスが登場しています。

また、情報ネットワークの拡大に伴い、各種情報の漏洩、コンピュータ・ウィルスによるデータの破壊などの脅威から重要な情報資産を守るため、サイバーセキュリティの分野での需要も増大しております。

当社グループでは、当該技術分野の研究・開発により、既存の機器・装置の陳腐化や犯罪の高度化・凶悪化に対応しておりますが、急速な環境変化への対応が遅れた場合には、当社グループの業績に影響を及ぼす可能性があります。

(6) 大規模災害等に関するリスク

当社グループでは災害発生時の対応について、普段より対応マニュアルの整備及び定期的な教育・訓練の実施等により、対策を講じております。また機械警備部門では、万々に備えて東京と長野に相互にバックアップ機能を持たせた全国ネットワーク（機械警備統合システムS21）を構築しております。

しかしながら、広範囲に亘って大規模な地震や火災などが発生した場合には、公共の通信インフラの機能停止、道路、鉄道などの交通インフラの遮断などにより、当社グループが提供する各種のセキュリティサービスの実行に支障をきたすおそれがあります。また、当社が契約先に設置している警報機器等（当社資産）が損傷した場合には、修理・交換等の対応を余儀なくされる可能性があります。

したがって、大規模な災害等が発生した場合には、当社グループの業績及び財務状況に影響を及ぼすおそれがあります。

(7) パンデミックによる感染拡大に関するリスク

当社は「新型コロナウイルス感染症対策の基本方針」に基づき、「新型コロナウイルス感染症に対する対応要領」を作成し、予防に関する備品の整備、社員教育、各関係機関からの情報収集等の体制を整えるなど、感染予防及び危機管理体制の確立に努めております。

しかしながら、新型コロナウイルス感染症などの感染が広範囲に拡大し、警備を担当する社員の感染者が多数に至った場合には、お客さまへの感染を最大限防止するためにも、セキュリティサービスの実行を縮小及び停止せざるを得ない事態が発生する可能性があります。

したがって、危険度の高い感染症が大流行した場合には、当社グループの業績及び財務状況に影響を及ぼすおそれがあります。

(8) 警備及び基幹システムに関するリスク

当社グループでは、機械警備サービスの信号処理、警備サービスに係る契約の管理、代金の請求及び債権の回収・管理等の業務処理について、警備及び基幹システムを使用して統合的に管理しております。また、業務効率化、取引形態の多様化や制度改正に対応するため、随時、システムの改修を実施しております。

システムの運用・改修については、システムの開発段階から納品までの品質管理の徹底を図っておりますが、災害の発生等によるシステム障害やシステムの改修に伴いプログラムの不具合が発生した場合には、当社グループの業績に影響を及ぼす可能性があります。

(9) 従業員による不適切事案に関するリスク

当社グループの従業員による不適切な事案が発生した場合には、各サービスの解約、縮小等につながるとともに多額の損害賠償請求を受けるなど、当社グループの業績及び財務状況に大きな影響を及ぼすおそれがあります。

当社では、コンプライアンスに関する教育を定期的を実施することで、各従業員の意識の向上を図るとともに、グループ子会社においては、当社から取締役または監査役を派遣するなどして、厳正な指導、監督を行っております。

(10) 関連当事者との取引等に関するリスク

当社グループと大株主（議決権所有比率25.3%）である東日本旅客鉄道株式会社及びそのグループ会社との間の当連結会計年度における売上実績は、19,190百万円となり、全売上高の28.2%を占めております。

当社は、1997年12月に東日本旅客鉄道株式会社と「業務提携基本契約」を締結して以来、同社が管轄する各駅及び同社の本社ビル等の常駐・機械警備、同社及び当社グループの集配金業務（現金輸送等）などのセキュリティサービスの提供、並びに、新セキュリティシステムの共同開発等を行って、その提携関係を強化して参りました。また、今後もその提携関係は強化していく方針ですので、同社及び当社グループに対する売上比率は徐々に高まっていくものと思われま

したがって、同社の業績が著しく悪化した場合、あるいは当社との提携関係に変化が生じた場合には、当社グループの業績及び財務状況に影響を及ぼすおそれがあります。

4 【経営者による財政状態、経営成績及びキャッシュ・フローの状況の分析】

(業績等の概要)

(1) 当期の業績の概況及び財政状態

当連結会計年度におけるわが国経済は、新型コロナウイルス感染症が5類へ移行し、インバウンド需要、雇用・所得環境などの国内経済活動の正常化が進んでいるものの、慢性的な人手不足の状態が続いております。また、世界的な金融の引き締め、エネルギー価格の高騰、各国における紛争の長期化、物価上昇による個人消費への影響など、依然として先行きは不透明な状況です。

警備業界におきましては、景気の回復とともに警備需要は安定的であるものの、少子高齢化に伴う労働力不足により、新卒及び中途採用ともに厳しい状況が続いております。また、離職防止並びに処遇改善に伴う人件費の増加は今後も続く見通しであり、引き続き厳しい事業環境下に置かれております。

このような状況の中、当社グループは中期経営計画「Creative 2025」の目標達成に向け、持続的な成長と更なる企業価値の向上に努め「安心と信頼を創造する技術サービス企業」を目指し、事業を展開してまいりました。

お客さまへ安心・安全を提供している従業員が持続的に働き甲斐を感じられる待遇を実現すべく、当社は給与水準の維持・向上を図ってきましたが、昨今の物価高騰に配慮し、採用時本給の大幅な引き上げを実施するとともに、現場第一線で日々の業務に取り組んでいる従業員を中心に、地域相場や年齢を考慮した処遇の改善を実施致しました。

昨年4月に東亜警備保障株式会社の株式を取得し、新たに連結子会社となりました。東亜警備保障は、栃木県内で機械警備をメインに事業を展開する企業であり、当社の直接の支社・事業部のないエリアの機械警備事業の強化を図るとともに、更なるグループ企業収益拡大を目指してまいります。

昨年5月19日から21日の3日間、先進国首脳会議（G7広島サミット）が開催されました。期間中は広島市をはじめ全国の主要箇所で開催態勢が敷かれ、当社は鉄道関係施設における危険物探知犬や新幹線への臨時警乗業務、また開催会場となる宇品島エリア（広島市南区）における警備資機材の提供を実施し、これらを無事に完遂することができました。

当社は「セキュリティプラットフォーム“梯”（かけはし）」をはじめとした、これまでにないセキュリティサービスの提供を目指します。本サービスは、梯（かけはし）を中心に警備ロボットや画像解析システムなどの最新技術を集約した次世代セキュリティサービスであり、東日本旅客鉄道株式会社が開発を進めている「TAKANAWA GATEWAY CITY」をはじめ、大規模開発事業向けのサービス開始を予定しています。

当社は、昨年1月に三井物産株式会社が設立した合同会社が実施する、りらいあコミュニケーションズ株式会社の普通株式に対する公開買付けに応募することを決定しておりました。本公開買付けが2023年6月28日に終了し、翌29日に当社の応募株式のすべてが買い付けられたとの結果公表を受け、投資有価証券売却益を特別利益に計上、これにより今年度は過去最高の最終利益となりました。

(セキュリティ事業)

常駐警備部門につきましては、広島サミット関連の臨時警備が好調だったこともあり、売上高は33,552百万円（前連結会計年度比3.9%増）となりました。

機械警備部門につきましては、画像関連サービスが堅調だったこともあり、売上高は22,417百万円（同5.0%増）となりました。

運輸警備部門につきましては、集配金・精査サービスなどの販売に注力した結果、売上高は3,449百万円（同2.9%増）となりました。

工事・機器販売部門につきましては、防犯カメラの販売を中心とした画像関連システムなどが好調だったこともあり、売上高は6,788百万円（同13.2%増）となりました。

これらの結果、当連結会計年度のセキュリティ事業セグメントの売上高は66,207百万円（同5.1%増）、セグメント利益（営業利益）は3,945百万円（同10.7%増）となりました。

(ビル管理・不動産事業)

ビル管理・不動産事業につきましては、清掃業務や電気設備の保安業務等の建物総合管理サービス及び不動産賃貸を中心に事業を行っております。当連結会計年度のビル管理・不動産事業セグメントの売上高は1,803百万円（同1.1%減）、セグメント利益（営業利益）は378百万円（同7.9%減）となりました。

以上の結果、当連結会計年度における当社グループの業績は、売上高は68,010百万円（同4.9%増）、利益面につきましては、営業利益は4,316百万円（同8.6%増）、経常利益は4,533百万円（同2.0%増）、親会社株主に帰属する当期純利益は5,381百万円（同108.1%増）となりました。

また資産は、前連結会計年度末に比べ2,824百万円増加し、64,443百万円となりました。

負債は、前連結会計年度末に比べ407百万円増加し、24,669百万円となりました。一方、純資産は、前連結会計年度末に比べ2,417百万円増加し、39,773百万円となりました。

(2) キャッシュ・フローの状況

当連結会計年度末における現金及び現金同等物の変動状況は次の通りであり、前連結会計年度末に比べ8,769百万円増加して、20,665百万円となりました。

(営業活動によるキャッシュ・フロー)

営業活動によるキャッシュ・フローは5,312百万円の増加となりました。主な増加要因は、税金等調整前当期純利益8,328百万円、減価償却費2,499百万円、主な減少要因は、投資有価証券売却損益4,548百万円などによるものです。

(投資活動によるキャッシュ・フロー)

投資活動によるキャッシュ・フローは6,326百万円の増加となりました。主な増加要因は、投資有価証券の売却による収入9,073百万円、主な減少要因は、有形固定資産の取得による支出1,496百万円、無形固定資産の取得による支出838百万円などによるものであります。

(財務活動によるキャッシュ・フロー)

財務活動によるキャッシュ・フローは2,868百万円の減少となりました。主な減少要因は、長期借入金の返済による支出1,479百万円、配当金の支払額804百万円、リース債務の返済による支出693百万円などによるものであります。

(生産、受注及び販売の状況)

(1) 生産実績

当社グループは生産活動を行っておりませんが、当連結会計年度末日現在実施中のセグメントごとの契約件数は、次のとおりであります。なお、当連結会計年度末において、契約件数の著しい増減はありません。

セグメント名称及び業務別名称	契約件数(件)	前年同期比(%)
(セキュリティ事業)		
常駐警備	932	110.0
機械警備	128,987	101.1
運輸警備	3,126	95.3
小計	133,045	101.0
(ビル管理・不動産事業)	7,819	105.9
合計	140,864	101.3

(2) 販売実績

当連結会計年度におけるセグメントごとの業務別販売実績は、次のとおりであります。なお、当連結会計年度末において、販売実績の著しい増減はありません。

セグメント名称及び業務別名称	金額(千円)	前年同期比(%)
(セキュリティ事業)		
常駐警備	33,552,193	103.9
機械警備	22,417,682	105.0
運輸警備	3,449,287	102.9
工事・機器販売	6,788,189	113.2
小計	66,207,353	105.1
(ビル管理・不動産事業)	1,803,482	98.9
合計	68,010,836	104.9

(注) 主な相手先別の販売実績及び当該販売実績の総販売実績に対する割合

相手先	前連結会計年度		当連結会計年度	
	金額(千円)	割合(%)	金額(千円)	割合(%)
東日本旅客鉄道(株)	9,343,529	14.4	9,799,837	14.4

(経営者の視点による経営成績等の状況に関する分析及び今後の方針)

文中における将来に関する事項は、有価証券報告書提出日現在において当社グループが判断したものであります。

(1) 重要な会計方針及び見積り

当社グループの連結財務諸表は、我が国において一般に公正妥当と認められる企業会計の基準に基づき作成されており、連結財務諸表の作成にあたっては連結決算日における資産・負債及び当連結会計年度における収益・費用の数値に影響を与える事項について、過去の実績や現在の状況に応じ合理的と考えられる様々な要因に基づき見積りを行った上で、継続して評価を行っております。ただし、実際の結果は、見積り特有の不確実性があるため、見積りと異なる場合があります。

(2) 当連結会計年度の経営成績の分析

当社グループの当連結会計年度の経営成績については以下のとおりです。

概要

当社グループの当連結会計年度の経営成績は、売上高68,010百万円(前連結会計年度比4.9%増)、営業利益は4,316百万円(同8.6%増)、経常利益は4,533百万円(同2.0%増)、親会社株主に帰属する当期純利益は5,381百万円(同108.1%増)となりました。

以下、連結財務諸表に重要な影響を与えた要因について分析いたします。

売上高

売上高は、前連結会計年度に比較して3,186百万円の増収となりました。セキュリティ事業の常駐警備部門において、1,251百万円の増収(同3.9%増)、機械警備部門において、1,067百万円の増収(同5.0%増)、運輸警備部門において、98百万円の増収(同2.9%増)、工事・機器販売部門において、789百万円の増収(同13.2%増)となったことが要因であります。

売上総利益、販売費及び一般管理費、営業利益

売上総利益は前連結会計年度に比較して1,319百万円の増益(同9.4%増)、売上総利益率は22.7%となり、前連結会計年度に比較して0.9ポイント増加しました。

また、販売費及び一般管理費は、前連結会計年度に比較して979百万円の増加(同9.7%増)、売上高に対する販売費及び一般管理費の構成比率は16.3%(0.7ポイント増加)となりました。

以上の結果、営業利益は前連結会計年度に比較して340百万円の増益(同8.6%増)となりました。

営業外損益、経常利益

当連結会計年度の営業外収益は前連結会計年度に比較して270百万円減少しました。また営業外費用は前連結会計年度に比較して19百万円の減少となりました。その結果、経常利益は前連結会計年度に比較して88百万円の増益(同2.0%増)となりました。

特別損益、税金等調整前当期純利益、親会社株主に帰属する当期純利益

特別利益は、前連結会計年度に比較して4,556百万円増加しました。また特別損失は、前連結会計年度に比較して587百万円の増加となりました。その結果、税金等調整前当期純利益は前連結会計年度に比較して4,058百万円の増益(同95.0%増)、親会社株主に帰属する当期純利益は前連結会計年度に比較して2,795百万円の増益(同108.1%増)となりました。

(3) 当連結会計年度末の財政状態の分析

当社グループの当連結会計年度末の財政状態は以下のとおりです。

総資産は、現金及び預金の増加8,679百万円、敷金及び保証金の増加726百万円、退職給付に係る資産の増加711百万円、投資有価証券の減少8,340百万円などにより、前連結会計年度末に比べ2,824百万円増加し、64,443百万円（前連結会計年度比4.6%増）となりました。

負債は、未払法人税等の増加2,909百万円、繰延税金負債の減少2,540百万円などにより、前連結会計年度末に比べ407百万円増加し、24,669百万円（同1.7%増）となりました。

純資産は、利益剰余金の増加4,577百万円、その他有価証券評価差額金の減少2,682百万円などにより、前連結会計年度末に比べ2,417百万円増加し、39,773百万円（同6.5%増）となりました。

以上の結果、当連結会計年度末における自己資本比率は57.9%、1株当たり純資産は2,554円61銭となりました。

(4) 資本の財源及び資金の流動性についての分析

キャッシュ・フローの状況

営業活動によるキャッシュ・フローは、5,312百万円の増加となりました。主な増加要因は、税金等調整前当期純利益8,328百万円、減価償却費2,499百万円、主な減少要因は、投資有価証券売却損益4,548百万円などによるものであります。

投資活動によるキャッシュ・フローは、6,326百万円の増加となりました。主な増加要因は、投資有価証券の売却による収入9,073百万円、主な減少要因は、有形固定資産の取得による支出1,496百万円、無形固定資産の取得による支出838百万円などによるものであります。

財務活動によるキャッシュ・フローは、2,868百万円の減少となりました。主な減少要因は、長期借入金の返済による支出1,479百万円、配当金の支払額804百万円、リース債務の返済による支出693百万円などによるものであります。

以上の結果、当連結会計年度末における現金及び現金同等物は、前連結会計年度末に比べ8,769百万円増加し、20,665百万円となりました。

資金需要について

当連結会計年度の設備投資として、機械警備先の増加に伴う警備先に設置する警報装置及びこれに対応するセンター装置の増設などに1,077百万円、総額2,667百万円の投資を実施いたしました。

次期の当社グループの資金需要については、当連結会計年度に引き続き機械警備設備などに1,400百万円、総額3,100百万円の設備投資を予定しております。なお、この設備投資につきましては自己資金及び長期借入金によって賄う予定であります。

(5) 経営者の問題認識について

当社グループの経営成績に重要な影響を与える要因として、少子高齢化に伴う労働力不足による採用難が挙げられます。新卒及び中途採用ともに厳しい状況が続いており、また、離職防止並びに処遇改善に伴う人件費の増加は今後も続く見通しであります。

当社グループの業績への影響につきましては、警備契約を維持するだけの人員は確保できており、短期的な影響は受けづらいものと考えております。ただし、長期的な採用難及び従業員の離職増加などによっては、当社の成長が一時的に鈍化する恐れがあります。これは、人員不足により常駐警備を中心とした新規受注が困難となるためです。また、同様に協力会社についても人員不足が懸念されます。

このような影響への対策といたしまして、当社グループはさらなる警備サービスの品質維持・向上に努めるとともに、従来から取り組んでまいりました、人による警備から“機械化・効率化”にもさらに注力してまいります。

5 【経営上の重要な契約等】

(1) 業務提携基本契約

契約会社名	相手方の名称	契約の名称	契約内容	契約期間
セントラル警備保障株式会社(当社)	東日本旅客鉄道株式会社(JR東日本)	業務提携基本契約書	当社との資本提携及びJR東日本グループに対する警備サービスの提供に関する業務提携(対価:物件ごとの個別警備契約書による)	1997年12月18日締結、以後1年ごとの自動更新

6 【研究開発活動】

当社グループの当連結会計年度におけるセグメントごとの研究開発活動は、次のとおりであります。

(1) セキュリティ事業

当社グループの研究開発活動は、主に開発推進本部(開発企画部、研究開発部及び商品開発部)にて行っております。収益力の強化を目的としてネットワーク、無線通信、クラウド、AI及びロボットなど、様々な先進技術を警備サービスの高度化、高品質化のために活用し、付加価値の高いセキュリティシステムを開発することにより、多様化する市場ニーズを的確に捉え、お客さまの信頼を獲得することを基本方針としております。

なお、当連結会計年度における研究開発費は81百万円であり、販売費及び一般管理費のその他に含まれております。また、研究開発に該当しない調査、企画、検証、品質管理等の活動においても研究開発と一体として行っており、これらの費用は別途、販売費及び一般管理費に含まれております。

汎用セキュリティサービスの開発

IP通信やモバイルサービスを取り込んだセキュリティ商品、様々なシチュエーションに対応できる簡易・低価格なセンサーやカメラシステム(画像サーバー内蔵、無線通信、夜間撮影)を活用した警備サービスの開発を行っております。

画像セキュリティシステムの開発

高感度カメラ、サーマルカメラなどを用いた画像解析システムや、ディープラーニングを活用したAI画像解析システム、次世代無線通信を利用したネットワークシステムなど、最先端技術をいち早く取り込み、人的警備サービスと融合した新たな画像監視システムなどの開発を行っております。

情報セキュリティについての開発

インターネット、イントラネット、企業内のサーバー・パソコンの電子化された情報の漏洩、外部からの侵入、改ざん、ウイルス等の人的脅威、地震等の災害から貴重な情報を確実に守るサイバー領域のセキュリティサービスの開発を推進しております。

(2) ビル管理・不動産事業

当連結会計年度は、当事業の研究開発活動は行っておりません。

第3 【設備の状況】

1 【設備投資等の概要】

当連結会計年度につきましては、総額2,667百万円の設備投資を実施いたしました。なお、営業活動に重要な影響を及ぼすような設備の売却、撤去等はありません。

(1) セキュリティ事業

機械警備部門において、機械警備先の増加に伴い警備先に設置する警報機器及びこれに対応するセンター装置の増設を中心に1,077百万円、ソフトウェア等990百万円、総額2,601百万円の設備投資を実施いたしました。

(2) ビル管理・不動産事業

当連結会計年度の設備投資につきましては、設備のリニューアルなどに総額65百万円の設備投資を実施いたしました。

2 【主要な設備の状況】

(1) 提出会社

2024年2月29日現在

事業所名 (所在地)	セグメントの 名称	設備の内容	帳簿価額(千円)						従業員数 (名)
			建物 及び構築物	警報機器 及び運搬具	土地 (面積㎡)	リース 資産	その他 (器具備品等)	合計	
本社 (東京都新宿区) 他20箇所	セキュリティ 事業	警備用設備、 機器等	377,928	4,398,996		569,419	220,952	5,567,297	3,628
		研修所、 保養所等	707,906	0	510,687 (2,744)		3,114	1,221,708	

- (注) 1 帳簿価額は、内部取引に伴う未実現利益消去前の金額を記載しております。
 2 警報機器は、広域集中監視装置、センサー(検知器)及び設置工事費等であります。
 3 現在休止中の設備はありません。

(2) 国内子会社

2024年2月29日現在

会社名 (所在地)	セグメント の名称	設備の 内容	帳簿価額(千円)						従業員数 (名)
			建物 及び構築物	警報機器 及び運搬具	土地 (面積㎡)	リース 資産	その他 (器具備品等)	合計	
CSPビルアンド サービス㈱ (東京都千代田区)	ビル管理・ 不動産事業	賃貸用地	1,080,703	1,009	2,305,628 (7,728)		33,126	3,420,467	36
新安全警備保障㈱ (茨城県水戸市)	セキュリティ 事業	警報装置 輸送車両等	473,452	204,731	465,430 (12,418)	37,440	17,901	1,198,955	397
長野県パトロール㈱ (長野県小諸市)	セキュリティ 事業	自社社屋 警備用設備 機器等	558,805	176,567	385,545 (10,419)	12,868	17,824	1,151,612	256
"	ビル管理・ 不動産事業	賃貸用不動 産	92,197	0	389,032 (10,679)		179	481,409	25
長野県交通警備㈱ (長野県小諸市)	セキュリティ 事業	自社社屋	23,387	0	155,882 (3,941)	1,336	557	181,163	194
㈱特別警備保障 (神奈川県平塚市)	セキュリティ 事業	自社社屋 警備用設備 機器等	100,493	215,236	25,000 (694)	1,945	6,778	349,454	279
東亜警備保障㈱ (栃木県宇都宮市)	セキュリティ 事業	自社社屋 警備用設備 機器等	75,126	74,377	482,974 (6,497)		15,696	648,175	127

(注) 帳簿価額は、内部取引に伴う未実現利益消去前の金額を記載しております。

3 【設備の新設、除却等の計画】

(1) 重要な設備の新設等

会社名	事業所名 (所在地)	セグメント の名称	設備の 内容	投資予定金額		資金調達 方法	着手及び完成 予定年月		完成後の 増加能力
				総額 (千円)	既支払額 (千円)		着手	完了	
提出会社	本社 (東京都新宿区) 他20箇所	セキュリ ティ事業	機械警備 施設増設	1,400,000		自己資金 及び 長期借入金	2024年 3月	2025年 2月	機械警備契約の増加に 対応するものであります。

(2) 重要な設備の除却等

経常的な設備の更新のための除却を除き、重要な設備の除却等の計画はありません。

第4 【提出会社の状況】

1 【株式等の状況】

(1) 【株式の総数等】

【株式の総数】

種類	発行可能株式総数(株)
普通株式	40,000,000
計	40,000,000

【発行済株式】

種類	事業年度末現在発行数(株) (2024年2月29日)	提出日現在発行数(株) (2024年5月31日)	上場金融商品取引所 名又は登録認可金融 商品取引業協会名	内容
普通株式	14,816,692	14,816,692	東京証券取引所 (プライム市場)	単元株式数 100株
計	14,816,692	14,816,692		

(2) 【新株予約権等の状況】

【ストックオプション制度の内容】

該当事項はありません。

【ライツプランの内容】

該当事項はありません。

【その他の新株予約権等の状況】

該当事項はありません。

(3) 【行使価額修正条項付新株予約権付社債券等の行使状況等】

該当事項はありません。

(4) 【発行済株式総数、資本金等の推移】

年月日	発行済株式 総数増減数 (株)	発行済株式 総数残高 (株)	資本金増減額 (千円)	資本金残高 (千円)	資本準備金 増減額 (千円)	資本準備金 残高 (千円)
2001年4月20日(注)	1,346,972	14,816,692		2,924,000		2,781,500

(注) 株式分割(1:1.1)による増加であります。

(5) 【所有者別状況】

2024年2月29日現在

区分	株式の状況(1単元の株式数100株)								単元未満 株式の状況 (株)
	政府及び 地方公共 団体	金融機関	金融商品 取引業者	その他の 法人	外国法人等		個人 その他	計	
					個人以外	個人			
株主数(人)	0	22	19	93	98	15	5,209	5,456	
所有株式数 (単元)	0	24,550	1,971	55,714	18,254	29	47,428	147,946	22,092
所有株式数の 割合(%)	0	16.59	1.33	37.66	12.34	0.02	32.06	100.00	

(注) 1 期末現在の自己株式193,078株は、「個人その他」に1,930単元、「単元未満株式の状況」に78株含めて記載しております。なお、株主名簿上の自己株式数と期末日現在の実質的な所有株式数は一致しております。

2 上記「その他の法人」には、証券保管振替機構名義の株式が21単元、「単元未満株式の状況」には、同名義の株式が71株含まれております。

(6) 【大株主の状況】

2024年2月29日現在

氏名又は名称	住所	所有株式数 (千株)	発行済株式 (自己株式を除く。)の総数に 対する 所有株式数 の割合(%)
東日本旅客鉄道株式会社	渋谷区代々木二丁目2番2号	3,704	25.3
日本マスタートラスト信託銀行株式会社 (信託口)	港区浜松町二丁目11番3号	1,373	9.4
セントラル警備保障社員持株会	新宿区西新宿二丁目4番1号 新宿NSビル	541	3.7
光通信株式会社	豊島区西池袋一丁目4番10号	519	3.6
セントラルセキュリティリーグ持株会	新宿区西新宿二丁目4番1号 新宿NSビル	501	3.4
三井物産株式会社 (常任代理人 株式会社日本カストディ 銀行)	千代田区大手町一丁目2番1号 (中央区晴海一丁目8番12号)	445	3.0
株式会社日本カストディ銀行(信託口)	中央区晴海一丁目8番12号	361	2.5
BNP PARIBAS LUXEMBOURG/2S/ JASDEC/JANUS HENDERSON HORIZON FUND (常任代理人 香港上海銀行東京支店)	33 RUE DE GASPERICH, L-5826 HOWALD- HESPERANGE, LUXEMBOURG (中央区日本橋三丁目11番1号)	361	2.5
STATE STREET LONDON CARE OF STATE STREET BANK AND TRUST, BOSTON SSBTC A/C UK LONDON BRANCH CLIENTS-UNITED KINGDOM (常任代理人 香港上海銀行東京支店)	ONE CONGRESS STREET, SUITE 1, BOSTON, MASSACHUSETTS (中央区日本橋三丁目11番1号)	251	1.7
HSBC BANK PLC A/C M AND G (ACS) VALUE PARTNERS CHINA EQUITY FUND (常任代理人 香港上海銀行東京支店)	8 CANADA SQUARE, LONDON E14 5HQ (中央区日本橋三丁目11番1号)	231	1.6
計		8,291	56.0

(注) 所有株式数は千株未満を切り捨てて記載しております。

(7) 【議決権の状況】

【発行済株式】

2024年2月29日現在

区分	株式数(株)	議決権の数(個)	内容
無議決権株式			
議決権制限株式(自己株式等)			
議決権制限株式(その他)			
完全議決権株式(自己株式等)	(自己保有株式) 普通株式 193,000		
完全議決権株式(その他)	普通株式 14,601,600	146,016	
単元未満株式	普通株式 22,092		1単元(100株)未満の株式
発行済株式総数	14,816,692		
総株主の議決権		146,016	

(注) 1 「単元未満株式」には当社所有の自己株式78株が含まれております。

2 「完全議決権株式(その他)」には、取締役向け株式報酬制度の導入による株式交付信託が保有する当社株式28,600株(議決権286個)及び証券保管振替機構名義の株式が2,100株(議決権21個)、「単元未満株式」には、同名義の株式が71株含まれております。

【自己株式等】

2024年2月29日現在

所有者の氏名 又は名称	所有者の住所	自己名義 所有株式数 (株)	他人名義 所有株式数 (株)	所有株式数 の合計 (株)	発行済株式 総数に対する 所有株式数 の割合(%)
(自己保有株式) セントラル警備保障 株式会社	東京都新宿区西新宿 二丁目4番1号 新宿NSビル	193,000		193,000	1.3
計		193,000		193,000	1.3

(注) 取締役向け株式報酬制度の導入による株式交付信託が保有する当社株式28,600株は、上記自己株式等を含めておりません。

(8) 【役員・従業員株式所有制度の内容】

役員株式所有制度の概要

当社は、取締役の報酬と当社の株式価値との連動性をより明確にし、取締役が株価の変動による利益・リスクを株主と共有することで、中長期的な業績の向上と企業価値の増大に貢献する意識を高めることを目的として、第48期の第2四半期連結会計期間より、取締役に対する株式報酬制度として、信託を用いた株式報酬制度を導入しております。

なお、当該信託契約に係る会計処理については、「従業員等に信託を通じて自社の株式を交付する取引に関する実務上の取扱い」(実務対応報告第30号 2015年3月26日)に準じております。

a. 本制度の仕組み

本制度は、当社が金銭を拠出することにより設定する信託(以下「本信託」という。)が当社株式を取得し、当社が各取締役に付与するポイントの数に相当する数の当社株式が本信託を通じて各取締役に對して交付される制度です。

b. 信託の設定

当社は下記fに従って交付を行うために必要となる数が合理的に見込まれる数の当社株式を本信託が一定期間分先行して取得するために必要となる資金を拠出し、本信託を設定します。本信託は、eのとおり、当社が拠出する資金を原資として、当社株式を取得します。

c. 信託期間

信託金は、2019年7月から2029年7月までとします。ただし、dのとおり、信託期間の延長を行うことがあります。

d．本信託に株式取得資金として拠出される信託金の上限額

当社は、当該信託期間中に、本制度により当社株式を取締役に交付するのに必要な当社株式の取得資金として、合計250百万円を上限とする金銭を対象期間中に在任する取締役に対する報酬として拠出しています。(注) (注)当社が実際に本信託に信託する金銭は、上記の当社株式の取得資金のほか、信託報酬、信託管理人報酬等の必要費用の見込額を合わせた金額となります。

なお、信託期間の満了時(以下の手続きにより、信託期間を延長し本制度を継続した場合には、延長後の信託期間の満了時とする。)において、当社の取締役会の決定により、その都度、5年を上限とする期間ごとに信託期間を延長し(当社が設定する本信託と同一の目的の信託に本信託の信託財産を移転することにより実質的に信託期間を延長することを含む。以下も同様。)本制度を継続することがあります。この場合、当社は、本制度により取締役に交付するために必要な当社株式の追加取得資金として、延長した信託期間の年数に50百万円を乗じた金額を上限とする金銭を本信託に追加拠出します。また、この場合には、かかる本制度の継続・信託期間の延長に応じて対象期間を延長し、延長された信託期間内に下記fのポイント付与および当社株式の交付を継続します。

また、上記のように対象期間を延長せず本制度を継続しない場合であっても、信託期間の満了時において、既にポイントを付与されているものの未だ退任していない取締役がある場合には、当該取締役が退任し当社株式の交付が完了するまで、本信託の信託期間を延長することがあります。

e．本信託による当社株式の取得方法等

本信託による当初の当社株式の取得は、dの株式取得資金の上限の範囲内で、取引所市場から取得しました。

なお、信託期間中、取締役の増員等により、本信託の当社株式の株式数が信託期間中に取締役が付与されるポイント数に対応した株式数に不足する可能性が生じた場合には、dの信託金の上限の範囲内で、本信託に追加で金銭を信託し、当社株式を追加取得することがあります。

f．取締役に交付される当社株式の算定方法および上限

a) 取締役に対するポイントの付与方法等

当社は、当社取締役会で定める株式交付規程に基づき、各取締役に対し、信託期間中の株式交付規程に定めるポイント付与日において、役員に応じたポイントを付与します。

ただし、当社が取締役に対して付与するポイントの総数は、1事業年度あたり20,000ポイントを上限とします。

b) 付与されたポイントの数に応じた当社株式の交付

取締役は、a)で付与されたポイント数に応じて、以下の手続きに従い、当社株式の交付を受けます。

なお、1ポイントは当社株式1株とします。ただし、当社株式について、株式分割・株式併合等、交付すべき当社株式数の調整を行うことが合理的であると認められる事象が生じた場合には、かかる分割比率・併合比率等に応じて、合理的な調整を行います。

c) 取締役に対する当社株式の交付

各取締役に対するa)の当社株式の交付は、各取締役がその退任時において、所定の受益者確定手続きを行うことにより、本信託から行われます。

ただし、このうち一定の割合の当社株式については、源泉所得税等の納税資金を当社が源泉徴収する目的で本信託において売却換金したうえで、当社株式に代わり金銭で交付することがあります。また、本信託内の当社株式について公開買付けに応募して決済された場合等、本信託内の当社株式が換金された場合には、当社株式に代わり金銭で交付することがあります。

g．議決権行使

本信託内の当社株式に係る議決権は、当社および当社役員から独立した信託管理人の指図に基づき、一律に行使しないこととします。かかる方法によることで、本信託内の当社株式に係る議決権の行使について、当社経営への中立性を確保することを企図しています。

h．配当の取り扱い

本信託内の当社株式に係る配当は、本信託が受領し、当社株式の取得代金や本信託に係る受託者の信託報酬等に充てられます。

i．信託終了時における当社株式および金銭の取り扱い

本信託終了時における本信託の残余財産のうち、当社株式については、全て当社が無償で取得したうえで、取締役会決議により消却することを予定しています。

また、本信託終了時における本信託の残余財産のうち、一定の金銭については、あらかじめ株式交付規程および信託契約に定めることにより、当社取締役と利害関係のない特定公益増進法人に寄付することを予定しています。

役員に取得させる予定の株式の総数

28,600株

当該役員株式所有制度による受益権その他の権利を受けることができる者の範囲
取締役(社外取締役を除く)

2 【自己株式の取得等の状況】

【株式の種類等】 会社法第155条第7号による普通株式の取得

(1) 【株主総会決議による取得の状況】

該当事項はありません。

(2) 【取締役会決議による取得の状況】

該当事項はありません。

(3) 【株主総会決議又は取締役会決議に基づかないものの内容】

区分	株式数(株)	価額の総額(千円)
当事業年度における取得自己株式	268	788
当期間における取得自己株式	36	96

(注) 当期間における取得自己株式には、2024年5月1日から有価証券報告書提出日までの単元未満株式の買取りによる株式数は含めておりません。

(4) 【取得自己株式の処理状況及び保有状況】

区分	当事業年度		当期間	
	株式数(株)	処分価額の総額(千円)	株式数(株)	処分価額の総額(千円)
引き受ける者の募集を行った取得自己株式				
消却の処分を行った取得自己株式				
合併、株式交換、株式交付、会社分割に係る移転を行った取得自己株式				
その他	5,200	28,080		
保有自己株式数	221,678		221,714	

(注) 1 「処分価額の総額」欄には、処理を行った自己株式の帳簿価額を記載しております。

2 当期間における処理状況及び保有自己株式には、2024年5月1日から有価証券報告書提出日までの単元未満株式の買取りによる株式数は含めておりません。

3 【配当政策】

当社は、経営基盤のより一層の強化と今後の事業展開のために必要な内部留保を確保しつつ、株主の皆様様に業績に応じた利益還元を図るため、安定した配当を継続的に行うことを利益配分に関する基本方針としております。また当社の剰余金の配当は、中間配当及び期末配当の年2回を基本とし、配当の決定機関は、中間配当は取締役会、期末配当は株主総会であります。

当事業年度の剰余金の期末配当につきましては、上記の基本方針に基づき、普通配当1株当たり金30円といたします。これにより、当期の年間配当は金60円になります。

なお、当事業年度の配当性向(単体)は17.8%であり、連結ベースでの配当性向は16.3%となります。

(注) 1 当社は中間配当を行う旨を定めております。

2 基準日が当事業年度に属する剰余金の配当は、以下のとおりであります。

決議年月日	配当金の総額(千円)	1株当たり配当額(円)
2023年10月12日 取締役会決議	438,710	30
2024年5月30日 定時株主総会決議	438,708	30

4 【コーポレート・ガバナンスの状況等】

(1) 【コーポレート・ガバナンスの概要】

コーポレート・ガバナンスに関する基本的な考え方

当社は、法令の遵守をはじめとした企業倫理の重要性を認識するとともに、変動する社会、経済環境に対応した迅速な経営意思の決定と、経営の健全性の向上を図ることによって株主価値を高めることを経営上の最も重要な課題の一つとして位置づけています。

その実現のために、株主の皆様やお得意様をはじめ、取引先、地域社会、社員等のステークホルダーとの良好な関係を築き、現在の株主総会、取締役会、監査等委員会、会計監査人など、法律上の機能、制度を一層強化・改善・整備しながら、コーポレート・ガバナンスを充実させていきたいと考えております。また、株主及び投資家の皆様へは、迅速かつ正確な情報開示に努めるとともに、幅広い情報公開により、経営の透明性を高めてまいります。

企業統治の体制の概要及び当該体制を採用する理由

(経営体制)

当社は取締役会、監査等委員会及び会計監査人を設置する機関設計を基本とし、本報告書提出日現在の取締役(監査等委員である取締役を除く)は5名(うち社外取締役0名)、監査等委員である取締役は4名(うち社外取締役3名)の体制で臨んでおります。取締役会は月1回の定例取締役会のほか、必要に応じ機動的に臨時取締役会を開催します。2024年2月期の取締役会は合計13回開催しました。出席状況については、2023年5月に当社へ就任した市川東太郎氏は10回中10回出席し、その他の取締役は13回全てに出席しております。審議事項は法令で定められた事項や経営に関する重要事項を決定するとともに、業務執行の状況を逐次監督しております。当社の規模等に鑑み取締役会の機動性を重視し、取締役9名の体制を採るとともに、運営面では、構成員である各取締役が各々の判断で意見を述べられる独立性を確保し、その効果を得ております。

当社は2021年12月24日の取締役会で指名報酬委員会の設置に関する社内規則を決議し、同日より指名報酬委員会を設置しております。2024年2月期は構成員の全員が出席して2回開催しております。同委員会は取締役の指名及び報酬等に関し、その手続の公平性と透明性を高め、コーポレート・ガバナンスの向上を目的としております。

2023年5月25日の第51回定時株主総会で、監査等委員会設置会社に移行しました。取締役の職務執行の監査等を担う監査等委員を取締役会の構成員とすることにより、取締役会の監督機能を強化しつつ、意思決定のスピードアップを図ることで、コーポレート・ガバナンスをより一層充実させることを目的としております。

(設置機関)

取締役会					
	氏名	役職		氏名	役職
1	澤本 尚志	取締役会長	6	田端 智明	取締役監査等委員
2	市川 東太郎	代表取締役執行役員社長(議長)	7	後藤 啓二	取締役監査等委員(社外)
3	小久保 正明	取締役専務執行役員	8	檜山 竹生	取締役監査等委員(社外)
4	堀場 敬史	取締役常務執行役員	9	唐津 真美	取締役監査等委員(社外)
5	阪本 未来子	取締役常務執行役員			

監査等委員会					
	氏名	役職		氏名	役職
1	田端 智明	取締役監査等委員(議長)	3	檜山 竹生	取締役監査等委員(社外)
2	後藤 啓二	取締役監査等委員(社外)	4	唐津 真美	取締役監査等委員(社外)

指名報酬委員会					
	氏名	役職		氏名	役職
1	市川 東太郎	代表取締役執行役員社長	3	唐津 真美	取締役監査等委員(社外)
2	檜山 竹生	取締役監査等委員(議長・社外)			

また、当社は2005年5月26日の第33回定時株主総会終結後の取締役会で執行役員制度導入に関する一連の社内規則を決議し、同日より執行役員制度を実施いたしました。このことにより、当社役員を経営判断を行う会社法上の取締役と業務執行を担う執行役員に分離し、責任の明確化を図り、取締役会及び取締役の活性化並びに意思決定の迅速化を図って参りました。なお、取締役会以外の会議体については次のように編成し、重要な経営事項についての十分な協議、及び各部門間の業務遂行上必要な情報、意見の交換と意思の疎通及び統一を図っております。

〔経営会議〕

経営会議は取締役会の基本方針に基づき、原則として月2回開催し、社長を議長として、取締役会に付議すべき事項についての事前協議、基本的会社業務の総合的な統制及び調整、その他について審議いたします。当会議は社長、取締役（監査等委員である取締役を除く）をもって構成し、必要に応じて執行役員も審議に加わるものとしております。また、当会議は経営の根幹をなす重要な意思決定プロセスであるという性格に鑑み、監査等委員会による監査機能を強化するために監査等委員会の代表が出席し、有効・適切な監査が行われるようにしております。

内部統制システムの整備の状況

当社は、2006年5月25日付で「内部統制システム構築の基本方針」（2023年5月25日改定）を制定いたしました。現在、当社は当基本方針に基づき内部統制システムを整備し運用しているところであり、その概要は次のとおりであります。

（内部統制システム構築の基本方針）

- a. 当社の取締役の職務の執行が法令及び定款に適合することを確保するための体制
 - a) 取締役会は、法令及び定款に照らし、取締役会規則に基づいて取締役の職務の執行を監督する。
 - b) 監査等委員会は、法令及び定款に照らし、監査等委員会規則、監査等委員会監査等基準及び内部統制システムに係る監査等委員会監査の実施基準に基づいて取締役の職務の執行を監査する。
 - c) 監査等委員等の非業務執行取締役は、非業務執行取締役連絡会を構成し、監査等委員会による監査結果を共有する。
 - d) 当社は社内通報制度を整備し、取締役のコンプライアンス上の問題を発見した者には、その旨を監査等委員会に通報させる。
- b. 当社の社員等の職務の執行が法令及び定款に適合することを確保するための体制
 - a) 社員等は就業規則を守り、組織規則に基づいて職務を分担し、権限規則に基づいて職務を執行し、稟議規則に基づいて必要な手続きを採る。
 - b) 取締役会は、社内の職務の執行手続きが法令及び定款に適合するよう社内規則を定め、取締役は、社員等が社内規則を遵守して職務を執行するよう、社員等を指導する。
 - c) 監査部長は、内部監査規則に基づいて、社員等の職務の執行が法令、定款及び社内規則に適合しているかを監査し、その結果を代表取締役及び監査等委員会へ報告する。
 - d) 当社は、社内通報制度を整備し、社員等のコンプライアンス上の問題を発見した者には、その旨を業務監査室長または外部通報窓口（独立した弁護士）に通報させる。
- c. 当社の取締役の職務の執行が効率的に行われることを確保するための体制
 - a) 当社は、法令に定める取締役と、専ら業務の執行に携わる執行役員を分け、取締役の職務の執行を効率的に行う体制を確保する。
なお取締役（監査等委員である取締役を除く。）は、執行役員を兼務することができる。
 - b) 代表取締役は、原則として毎月一回、取締役会を開催するほか、必要に応じて随時、臨時取締役会を開催し、法令、定款及び取締役会規則に基づいて経営にかかわる重要な事項を審議、決定する。
 - c) 代表取締役は、原則として毎月二回、常勤の取締役（監査等委員である取締役を除く。）（以下「役員」という）を構成員とする経営会議を開催し、取締役会に上程する重要な事項等について、予め充分に審議を行う。
 - d) 取締役会の全出席者は、取締役会の資料を総務部から事前に受領する。また、特に重要な議案については、監査等委員会または非業務執行取締役連絡会において、予め起案部等が説明を実施する。
 - e) 代表取締役は、必要に応じて取締役及び執行役員を含む会議を開催し、取締役と執行役員の連携を確保する。
 - f) 取締役会の諮問機関として、過半数が独立社外取締役で構成される指名報酬委員会を設置し、取締役の指名及び報酬について審議した内容を答申するとともに、監査等委員会による意見陳述権の行使により、取締役の指名及び報酬に関する手続きの公正性、透明性及び客観性を確保する。
- d. 当社の取締役の職務の執行に係る情報の保存及び管理に関する体制
 - a) 当社における情報の保存及び管理については、文書規則によるほか、当社が採用する情報セキュリティマネジメントシステムで定める諸手続きによる。
 - b) 総務部は、株主総会及び取締役会の議事録及び資料を作成、保存し、管理する。
 - c) 当社は、その他、取締役が出席する定例会議について事務局を担当する部課を定め、事務局担当部署は、その議事録及び資料を作成、保存し、管理する。
- e. 当社の損失の危険の管理に関する規定その他の体制
 - a) 当社は、事業の継続を妨げる危険を広範囲に予測し、それぞれの危機を対象とした管理規則等を定めて損失の発生を回避し、または損失を軽減する。
 - b) 実際に危険が発生し、または発生が見込まれるときには、各管理規則等に基づいて対策本部を設置するとともに、必要に応じ社外の専門家（弁護士、公認会計士、税理士、コンサルタント等）を活用して、損失の拡大を防止する。
- f. 当社及び子会社からなる企業集団における業務の適正を確保するための体制
 - a) 子会社の取締役等の職務の執行に係る事項の当社への報告体制
当社は、経営企画部を子会社管理の担当部署とし、「関係会社管理規則」に従い、子会社の事業が適正に行われているか定期的に報告を求め、子会社の経営内容を把握する。
子会社の経営上の重要な案件については、当社への合議・承認が必要となる事項として定め、事前に関係書類の提出を求めるなど、協議の上、意思決定を行う。
当社は、子会社から業務執行状況及び決算などの財務状況に関する定期的な報告を受け、子会社の取締役等の職務の執行が効率的に行われているか確認する。
 - b) 子会社の損失の危険（以下「リスク」という）の管理に関する規則その他の体制
経営企画部は、子会社のリスクをはじめ当社グループ全体のリスクの把握・管理を行う。
グループ各社は、重大なリスクが発生した場合には、直ちに当社の総務部長及び経営企画部に報告し、当社は事案に応じた支援を行う。また、グループ各社は、各社ごとにリスク管理体制を整備する。

- c) 子会社の取締役等の職務の執行が効率的に行われることを確保するための体制
経営企画部は、子会社の指導・育成の基本方針を立案し、事業及び経営の両面から子会社を指導・育成する。
経営企画部は、子会社に対し、貸借対照表・損益計算書などの経営内容、予算実績対比等に係る書面の提出及び報告を定期的に求め、子会社の経営内容を的確に把握し、定期的に当社取締役会に報告する。
- d) 子会社の取締役等及び社員等の職務の執行が法令及び定款に適合することを確保するための体制
当社役員及び社員等を必要に応じて出向させるとともに、「関係会社管理規則」に基づき子会社の業務を所管する部署と連携し、子会社における法令及び定款に適合するための指導・支援を実施する。
当社の監査部は、経営企画部と協力し、「関係会社管理規則」に基づき法令や定款、社内規則等への適合等の観点から、子会社の監査を実施する。
当社の監査等委員会及び会計監査人は、必要に応じてグループ会社各社への調査を行い、また報告を求めることができる。
当社は、連結子会社を対象とする社内通報制度を整備し、子会社の取締役等のコンプライアンス上の問題を発見した者には、その旨を当社の業務監査室長に通報させる。
- g) 当社の監査等委員会の職務を補助すべき社員等(以下「監査等委員会スタッフ」という)に関する事項及び、当社の監査等委員会の監査等委員会スタッフに対する指示の実効性の確保に関する事項
- a) 取締役会は、監査等委員会との協議により、監査等委員会スタッフとして必要な能力を備えた必要な人員を、専任または兼務として配置する。
- b) 監査等委員会スタッフの職務については専ら監査等委員会の指揮を受け、属する組織の上長等の指揮権から独立したものとす。
- c) 監査等委員会スタッフの異動、評価、処遇及び賞罰等人事上の案件については、予め監査等委員会の同意を得ることを要する。
- h) 当社の取締役及び社員等が監査等委員会に報告するための体制その他の監査等委員会への報告に関する体制
- a) 取締役(監査等委員である取締役を除く。)は、取締役会及び経営会議等において、社員等は、その他監査等委員が出席する会議において、定期的または随時に、担当する業務の執行状況を監査等委員へ報告する。
- b) 監査等委員は取締役会に出席して審議、報告を聴取し意見を述べるほか、経営会議、グループ戦略会議、賞罰委員会及びその他監査等委員会が必要と認める会議に、監査等委員会全体またはその代表を出席させることができ、またその議事録の提出を求めることができる。
- c) 当社は、監査等委員会が監査に必要なとする資料等を閲覧し、写しの提供を受ける環境を整備する。
- d) 取締役及び社員等は、以下に定める事項が発生または決定したときには、速やかに監査等委員会に報告する。
会社に著しい損害を及ぼすおそれのある事実
取締役の職務に関する不正行為または法令もしくは定款に違反する重大な事実
内部通報制度に基づいて通報された事実
公的機関の立ち入り検査及び外部監査等
公的機関から受けた行政処分等
重要な会計方針の変更及び会計基準の制定、改廃
業績及び業績見込みの公表、その他重要な開示事項の内容
会計監査人の変更及び監査契約の変更に関する事実
内部統制システムの変更
- i) 子会社の取締役、監査役及び社員等またはこれらの者から報告を受けた者が当社の監査等委員会に報告するための体制
子会社の取締役、監査役及び社員等またはこれらの者から報告を受けた者が、子会社に著しい損害を及ぼすおそれがある事実、その他重要な事実があることを発見したときは、直ちに当社の監査等委員会に報告する。
- j) 子会社の取締役及び監査役並びに社員等、前項の報告をした者が当該報告をしたことを理由として不利な取扱いを受けないことを確保するための体制
当社は「内部通報規則」に準じ、通報窓口が通報・相談の受付、事実確認及び調査等で知り得た秘密事項の漏えいを禁止し、漏えいした場合には当社社内規則に従い処分を課す。また、いかなる場合においても、通報窓口への通報・相談者に対する不利益な取扱いを禁止する。
- k) 当社の監査等委員の職務の執行(監査等委員会の職務の執行に関するものに限る。)について生ずる費用または債務の処理に係る方針に関する事項
監査等委員が、その職務の執行について、会社法第399条の2第4項に基づく費用の前払い等の請求をした場合は、必要でないとい認められた場合を除き、当社は速やかに当該費用を支払い、または債務を処理する。
- 1) その他当社の監査等委員会の監査が実効的に行われることを確保するための体制
- a) 取締役会と監査等委員会は、原則として四半期に一回、定例的に意見交換を行い、双方の意思疎通を通じて監査の実効性を高めるよう努力する。
- b) 当社は、監査等委員会と会計監査人及び監査等委員会と監査部の連携を確保して、監査等委員会監査が実効的に行われる環境を整備する。
- c) 当社は、監査等委員会が監査に必要なと認める場合に、社外の専門家(弁護士、公認会計士、税理士、コンサルタント等)を活用できることを保証する。
- d) 当社は、監査等委員会監査が円滑に行われるよう、監査等委員とグループ会社各社の取締役、監査役及び社員等が情報交換し、意思疎通が図られる環境を整備する。

反社会的勢力排除に向けた基本的な考え方およびその整備状況

(基本的な考え方)

当社では、反社会的勢力による被害を防止するため、次の事項を反社会的勢力排除に向けた基本方針としております。

- ・反社会的勢力に対し、毅然とした態度を保持し、一切の関係を遮断する。
- ・反社会的勢力とは、商品およびサービスの提供その他一切の商取引を行なわない。
- ・反社会的勢力による不当要求等に対しては、外部機関と積極的に連携しながら組織として対応し、これを拒絶する。

(整備状況)

当社は、就業規則等の行動規範に反社会的勢力に対する基本方針を明記するとともに、全役職員への周知徹底に努めております。また、総務部を統括部署として、公益社団法人警視庁管内特殊暴力防止対策連合会に加盟するなど、関係機関及び顧問弁護士等との密接な連携により、不当要求が発生した場合に速やかに対処できる体制を構築し、対応方法等について対応マニュアルを整備しております。

さらに、警備請負契約書等の取引契約書に反社会的勢力の関係排除条項を明記し、反社会的勢力との商品およびサービスの提供その他一切の商取引を排除する仕組みを整備しております。

リスク管理体制の整備の状況

当社は、企業価値の向上及び企業活動の持続的発展を阻害するリスク(不確実性)に対応するため、社内規則等の充実、諸会議の機動的運営等により当社を取り巻くリスクに対する管理体制を整備すると共に、重大なリスクが発生した場合には、代表取締役執行役員社長及び業務遂行を担当する取締役及び執行役員は、そのリスク軽減等に取り組み、会社全体として対応する体制をとっております。

なお、当社は、情報管理に関するリスクにつきましては、従来から徹底した管理体制と社員教育により契約先の情報が外部に漏洩しないよう情報の管理及びプライバシー保護に努めておりますが、さらに、これらの情報管理体制をより強化して契約先との信頼関係を一層強固なものとするため、2003年5月に全社を挙げてI S M S (情報セキュリティマネジメントシステム、2007年1月よりISO/IEC27001に移行)認証を取得いたしました。

また、2005年4月から施行された個人情報保護法への対応については、当社内で「個人情報及び個人番号の保護に関する基本方針」(2015年11月1日改定)を定め、一連の個人情報保護に関する社内ルールを整備して、I S M Sをベースにした情報管理を徹底させております。

取締役(業務執行取締役等である者を除く)との責任限定契約

当社は、会社法第427条第1項に基づき、取締役(業務執行取締役等である者を除く)との間において、会社法第423条第1項の損害賠償責任について、職務を行うにつき善意でかつ重大な過失がないときは、賠償責任の限度額を法令が定める範囲とする契約を締結できることを定款に定めており、現在の社外取締役3名と当社の間で、責任限定契約を締結しております。

会社役員等賠償責任保険について

当社は2007年6月以降、全ての取締役、監査役及び、執行役員を被保険者とする会社役員等賠償責任保険を締結しております。また現在の取締役との本契約の締結にあたっては、2023年5月25日の取締役会において決議しております。その契約の概要は次のとおりです。

- 役員等が職務の執行に起因して損害賠償請求された場合、支払限度額の範囲内において、損害賠償金及び争訟費用等が当該保険にて填補されます。
- 保険料は全額当社が負担をする予定です。

取締役会で決議できる株主総会決議事項

剰余金の配当等の決定機関

当社は、剰余金の配当等、会社法第459条第1項各号に定める事項について、法令に別段の定めがある場合を除き、株主総会の決議によらず取締役会の決議により定めることができる旨、定款に定めております。ただし、期末配当につきましては、当面は株主総会の決議とする予定です。

取締役の定数

当社は取締役(監査等委員である取締役を除く)は8名以内、監査等委員である取締役は4名以内とする旨を定款に定めております。

取締役の選任の決議要件

当社は、取締役の選任決議は、議決権を行使することができる株主の議決権の3分の1以上を有する株主が出席し、その議決権の過半数をもって行う旨を定款に定めております。なお、取締役の選任決議は、累積投票によらないものとしております。

株主総会の特別決議要件

当社は、株主総会における円滑な意思決定を行なうために、会社法第309条第2項に定める決議は、議決権を行使することができる株主の議決権の3分の1以上を有する株主が出席し、その議決権の3分の2以上をもって行う旨を定款に定めております。

(2) 【役員の状況】

男性7名 女性2名 (役員のうち女性の比率22.2%)

役職名	氏名	生年月日	略歴	任期	所有株式数 (千株)
取締役 会長	澤本 尚志	1957年1月19日生	1979年4月 日本国有鉄道入社 1987年4月 東日本旅客鉄道株式会社入社 2004年4月 同社 鉄道事業本部設備部担当部長 2007年7月 同社 鉄道事業本部電気ネットワーク部長 2008年6月 同社 執行役員鉄道事業本部電気ネットワーク部長 2012年6月 同社 常務取締役鉄道事業本部副本部長 総合企画本部技術企画部長 2015年6月 J R 東日本ビルテック株式会社 代表取締役社長 2017年5月 当社取締役就任 2017年6月 J R 東日本ビルテック株式会社 代表取締役社長 退任 2017年6月 執行役員副社長 2018年5月 代表取締役執行役員社長就任 事業戦略推進本部本部長 2024年5月 取締役会長就任(現)	(注)3	1
代表取締役 執行役員社長	市川 東太郎	1964年9月29日生	1988年4月 東日本旅客鉄道株式会社入社 2003年2月 同社 東京高崎支社運輸部車務課長 2005年7月 同社 鉄道事業本部運輸車両部課長 2008年6月 同社 八王子支社運輸部長 2014年6月 同社 鉄道事業本部運輸車両部担当部長 2015年6月 同社 事業創造本部(株式会社ジェイアール 東日本物流外向) 2017年6月 同社 執行役員 鉄道事業本部運輸車両部長 2018年6月 同社 常務執行役員 2021年6月 同社 代表取締役副社長 社長補佐(全般) 鉄道事業本部長 安全統括管理者(現) 2023年5月 当社取締役就任 2023年6月 執行役員副社長 2024年5月 代表取締役執行役員社長就任(現)	(注)3	0
取締役 専務執行役員営業本部 本部長 兼 沖縄営業担当	小久保 正明	1955年2月20日生	1978年4月 住友商事株式会社入社 1986年11月 米国住友商事株式会社 米国不動産部長付 1995年7月 住友商事株式会社 建設不動産本部海外不 動産事業部長付 2010年6月 住商アーバン開発株式会社 代表取締役社長 2016年4月 当社入社 執行役員就任 営業本部長付部長 2017年3月 執行役員 営業本部本部長(現) 事業戦略推進本部副本部長 2017年5月 取締役常務執行役員就任 2018年5月 取締役専務執行役員就任(現) 沖縄営業担当(現)	(注)3	3
取締役 常務執行役員警務本部 本部長 兼 西日本統括担当	堀場 敬史	1959年1月22日生	1982年4月 当社入社 1996年9月 浜松支社長 1998年9月 東日本旅客鉄道株式会社出向 2005年3月 横浜支社長 2007年9月 警務統括本部 警備品質部長 2009年2月 新安全警備保障株式会社出向 2012年4月 警務本部 警務統括部長 兼 警送部長 2012年5月 執行役員就任 2016年5月 取締役執行役員就任 総務部長 2017年3月 管理本部副本部長 2017年9月 情報システム部長 2018年5月 取締役常務執行役員就任(現) 法務審査部長 監査部担当 C S 推進担当 2019年5月 人事総務本部長 2021年5月 警務本部本部長(現) 西日本統括担当(現)	(注)3	3

役職名	氏名	生年月日	略歴		任期	所有株式数 (千株)
取締役 常務執行役員営業本部 副本部長	阪本未来子	1965年9月23日生	1989年4月 1997年2月 2001年2月 2004年3月 2010年11月 2012年6月 2015年6月 2017年6月 2019年6月 2021年5月 2021年6月	東日本旅客鉄道株式会社入社 同社 東京地域本社上野駅助役 同社 東京支社渋谷駅副駅長 同社 大宮支社営業部サービスク長 同社 大宮支社営業部長 同社 鉄道事業本部サービス品質改革部長 同社 執行役員大宮支社長 同社 執行役員鉄道事業本部営業部長 同社 常務執行役員鉄道事業本部 営業部担当 観光担当 オリンピック・パラ リンピック担当就任 当社取締役就任 取締役常務執行役員就任(現) 営業本部副本部長(現)	(注)3	0
取締役 監査等委員 (常勤)	田端智明	1957年1月10日生	1979年4月 2001年5月 2005年8月 2007年9月 2009年4月 2011年10月 2012年8月 2012年12月 2013年5月 2016年5月 2018年5月 2023年5月	警察庁入庁 青森県警察本部長 警視庁組織犯罪対策部長 神奈川県警察本部長 公安調査庁調査第一部長 警察大学校特別捜査幹部研修所長 警察庁退職 当社入社、顧問 取締役常務執行役員就任 警務本部本部長 事業戦略推進本部副本部長 警務統括部長 警送部長 常任監査役就任 取締役監査等委員就任(現)	(注)4	10
取締役 監査等委員	後藤啓二	1959年7月30日生	1982年4月 1992年6月 2001年4月 2003年1月 2004年8月 2005年5月 2005年8月 2006年3月 2008年7月 2012年5月 2013年6月 2015年6月 2015年8月 2016年6月 2018年4月 2023年5月	警察庁入庁 内閣法制局内閣参事官補 大阪府警察本部生活安全部長 愛知県警察本部警務部長 内閣官房(安全保障・危機管理担当)内閣参 事官 警察庁退職 弁護士登録、西村ときわ法律事務所入所 株式会社白洋舎監査役就任 後藤コンプライアンス法律事務所設立(現) 当社監査役就任 株式会社プリンスホテル取締役就任 株式会社西武ホールディングス取締役就任 (現) 国立大学法人東京医科歯科大学理事就任 フクダ電子株式会社監査役就任(現) 国立大学法人東京医科歯科大学副学長就任 取締役監査等委員就任(現)	(注)4	7
取締役 監査等委員	檜山竹生	1958年3月6日生	1977年7月 1978年4月 1985年6月 1986年7月 2016年5月 2022年4月 2023年6月 2023年5月	設計会社HCS代表就任 ロジックシステムズインターナショナル株 式会社入社 同社退社 株式会社エイビット設立、代表取締役社長 就任(現) 当社取締役就任 株式会社マグナデザインネット取締役会長 就任(現) 株式会社マグナ・ワイヤレス代表取締役就 任(現) 取締役監査等委員就任(現)	(注)4	
取締役 監査等委員	唐津真美	1968年8月5日生	1996年4月 1999年1月 1999年6月 2005年1月 2006年5月 2011年1月 2018年3月 2018年7月 2021年5月 2021年6月 2023年5月	東京永和法律事務所 入所 フレッシュフィールズ法律事務所 入所 ハーバード・ロースクール法学修士課程修 了(LL.M.) 骨董通り法律事務所 入所 ULSグループ株式会社 社外監査役就任 東京簡易裁判所 司法委員就任 高樹町法律事務所 設立(現) 株式会社ウエディングパーク 社外監査役就任(現) 当社取締役就任 ULSグループ株式会社 社外取締役(監査等委員)(現) 取締役監査等委員就任(現)	(注)4	
計						26

- (注) 1 所有株式数は千株未満を切り捨てて記載しております。
 2 取締役後藤啓二、檜山竹生及び唐津真美は、社外取締役であります。
 3 取締役の任期は、2024年2月期に係る定時株主総会終結の時から2025年2月期に係る定時株主総会終結の時までであります。
 4 監査等委員である取締役の任期は、2023年2月期に係る定時株主総会終結の時から2025年2月期に係る定時株主総会終結の時までであります。

(社外取締役)

社外取締役は3名であります。各社外取締役と当社との人的・資金的・取引関係その他の利害関係は、下表の通りであります。

氏名	当社との人的・資金的・取引関係その他の利害関係
後藤 啓二	同氏は、フクダ電子株式会社の社外取締役であります。同社と当社の間には、警備業務委託等に係る取引が存在しております。 同氏は、弁護士として培われた専門的な知識・経験等を有しております。 社外取締役は、一般株主との利益相反の生ずるおそれがなく、株主共同の利益を追求するための中立・公正な立場を有していることが望ましく、同氏はその条件を満たしています。また、同氏を、東京証券取引所に独立役員として届け出ております。
檜山 竹生	同氏は、長年にわたり株式会社エイビットの代表取締役社長を務められており、経営者としての豊富な経験と通信機器等の研究・開発に携わり、IT技術の分野における技術者としての専門的な知見を有しております。 社外取締役は、一般株主との利益相反の生ずるおそれがなく、株主共同の利益を追求するための中立・公正な立場を有していることが望ましく、同氏はその条件を満たしています。また、同氏を、東京証券取引所に独立役員として届け出ております。
唐津 真美	同氏は、長年にわたり弁護士として第一線で活動されてこられ、弁護士活動の傍ら数社の企業の社外監査役を務めるとともに、米国ニューヨーク州弁護士としてグローバルな活動をおこなっております。社外監査役以外で会社経営に関与されたことはありませんが、その企業法務に代表される高度かつ幅広い専門知識を有しております。 社外取締役は、一般株主との利益相反の生ずるおそれがなく、株主共同の利益を追求するための中立・公正な立場を有していることが望ましく、同氏はその条件を満たしています。また、同氏を、東京証券取引所に独立役員として届け出ております。

当社においては、社外取締役を選任するための独立性に関する基準又は方針を特段定めてはおりませんが、社外取締役の選任にあたっては、東京証券取引所の定めるいわゆる独立役員の要件などを参考に、独立性の有無を判断材料の一つとしております。

(3) 【監査の状況】

内部監査の状況

a. 内部監査

社長に直結した監査部を設置して専属の部員(8名)を配置し、内部監査規則に基づき計画的に社内の各種監査(業務監査、ISMS監査、品質監査、グループ会社監査及び内部統制監査)を実施しております。

監査部は、全体的な内部統制及び業務プロセスに係る内部統制の評価手続きの一環として、総務部門、経理部門等の内部統制部門が所管する法令遵守の推進、リスク管理、決算・財務報告書等の業務活動に対し、各種監査を行っております。監査部が実施した監査結果は、内部統制委員会などにより適時取締役(監査等委員を含む)へ報告され、監査部が是正を必要と判断した不備事項については、関係部署に対し期限を定めて是正処置を求めるなど内部統制部門の管理体制強化に努めております。

監査等委員会監査の状況

a. 監査等委員会監査の組織及び人員

監査等委員である取締役は、常勤の監査等委員である取締役1名、社外の監査等委員である取締役3名の計4名体制となっており、監査等委員である取締役の職務を補助するため社員1名を配置しております。また、必要に応じて監査部と連携し、組織的な監査を実施します。

b. 監査等委員会の活動状況

当事業年度においては、2023年5月24日までは監査役会設置会社として活動し、2023年5月25日から監査等委員会設置会社として活動しており、監査役会及び監査等委員会は原則として毎月1回開催し、個々の監査役及び監査等委員の出席状況は以下のとおりです。

氏名	監査役会
田端 智明	全3回中 3回
宮田 泰平	全3回中 3回
後藤 啓二	全3回中 3回
三輪 美恵	全3回中 3回

氏名	監査等委員会
田端 智明	全10回中 10回
後藤 啓二	全10回中 10回
檜山 竹生	全10回中 10回
唐津 真美	全10回中 10回

監査等委員会における主な検討事項は、監査の方針、方法、業務分担及び計画、グループ内部統制システムに関する取締役会決議の相当性及び運用状況、会計監査人の監査の方法及び結果の相当性等であり、各監査等委員である取締役は監査等委員会において監査活動の評価を行い、監査等委員間で問題意識の共有を図っております。また、監査等委員である取締役と会計監査人ならびに監査等委員である取締役と監査部の連携を確保して、監査の実効性を高めるよう努めております。なお、当社の代表取締役及び取締役(監査等委員である取締役を除く)とは定期的な意見交換を実施しております。

c. 監査等委員である取締役の活動

監査等委員である取締役は、監査等委員会が定めた方針に従い、取締役会その他重要会議への出席、内部監査部門及び所属長等から職務執行状況の報告聴取、重要な決裁書類等の閲覧、業務及び財産の状況の調査、会計監査人からの職務執行状況の報告聴取等を行っております。また、グループ会社については、グループ会社の取締役及び監査役等との意思疎通・情報交換を図り、必要に応じてグループ会社から事業の報告を聴取しております。

会計監査の状況

当社の会計監査業務を執行した公認会計士は小林弘幸氏及び馬淵直樹氏の2名であり、有限責任監査法人トーマツに所属しております。また、当社の監査業務に係る補助者は、公認会計士6名及びその他20名であります。なお、当社は、会計監査人に対し正しい経営情報を提供し、公正不偏な立場から監査が実施される環境の整備に努めております。

a. 監査法人の選定方針と理由

会計監査人としての独立性、専門性および品質管理体制を構築しており、効率的かつ効果的な監査業務の運営が期待できるなど総合的に勘案し、適任と判断しております。

なお、監査等委員会は、会計監査人の職務の遂行が十分でない場合および会計監査人が社会から信用を著しく損なった場合など、会計監査人の解任または不再任が妥当と判断した場合は、株主総会に提出する会計監査人の解任または不再任に関する議案の内容を決定いたします。また、監査等委員会は、会計監査人が会社法第340条第1項に該当すると認められる場合、監査等委員である取締役全員の同意に基づき監査等委員会が会計監査人を解任いたします。

b. 継続監査期間

1986年以降

c. 監査等委員及び監査等委員会による監査法人の評価

当事業年度においては、監査等委員設置会社として監査等委員が監査法人を評価しており、監査等委員会は取締役等との意見交換、会計監査人からの報告や意見交換を通じて、会計監査の実施状況を把握し、会計監査人として独立性、専門性および品質管理体制などについて総合的に評価を行っております。

監査報酬の内容等

a. 監査公認会計士等に対する報酬の内容

区分	前連結会計年度		当連結会計年度	
	監査証明業務に基づく報酬(千円)	非監査業務に基づく報酬(千円)	監査証明業務に基づく報酬(千円)	非監査業務に基づく報酬(千円)
提出会社	42,000	21,995	58,214	20,200
連結子会社				
計	42,000	21,995	58,214	20,200

(注) 前連結会計年度は、上記以外に前々連結会計年度の監査証明業務に基づく追加報酬として6,663千円を支払っております。

b. 監査公認会計士等と同一ネットワークに対する報酬(aを除く)

該当事項はありません。

c. その他重要な報酬の内容

前連結会計年度

該当事項はありません。

当連結会計年度

該当事項はありません。

d. 監査公認会計士等の提出会社に対する非監査業務の内容

前連結会計年度

当社は、会計監査人に対して、コーポレートガバナンス・コードへの対応の助言等についての対価を支払っております。

当連結会計年度

当社は、会計監査人に対して、財務・税務デューデリジェンス業務等についての対価を支払っております。

e. 監査報酬の決定方針

当社の監査公認会計士等に対する監査報酬の決定方針は、当社の規模、業務の特性、監査日数等を勘案し、監査公認会計士等と協議の上、監査等委員会の同意を得て決定することにしております。

f. 監査等委員会が会計監査人の報酬等に同意した理由

監査等委員会は、会計監査人の計画の内容、会計監査の職務遂行状況及び報酬見積りの算出根拠などを確認し、検討した結果、会社法第399条第1項の同意を行っております。

(4) 【役員の報酬等】

提出会社の役員区分ごとの報酬等の総額、報酬等の種類別の総額及び対象となる役員の員数

役員区分	報酬等の総額 (千円)	報酬等の種類別の総額(千円)			対象となる 役員の員数 (名)
		基本報酬	賞与	株式交付信託	
取締役 (監査等委員及び 社外取締役を除く。)	176,659	121,500	41,700	13,459	7
監査等委員 (社外取締役を除く。)	12,600	12,600	-	-	1
監査役 (社外監査役を除く。)	10,200	4,200	6,000	-	1
社外役員	15,750	15,750	-	-	6

(注)当社は、2023年5月25日付で監査役会設置会社から監査等委員会設置会社に移行しております。

役員報酬等に関する株主総会の決議年月日及び決議内容

- a. 取締役(監査等委員である取締役を除く)の報酬等
 2023年5月25日開催の第51回定時株主総会において、報酬限度額は年額310,000千円以内(うち社外取締役は30,000千円以内)とすることを定めております。なお、本報酬とは別枠にて株式報酬制度を導入し、本制度による1年あたりの上限額に相当する金額は50,000千円とすることを定めております。
- b. 監査等委員である取締役の報酬等
 2023年5月25日開催の第51回定時株主総会において、報酬限度額は年額50,000千円以内とすることを定めております。

提出会社の役員ごとの連結報酬等の総額等

連結報酬等の総額が1億円以上である者が存在しないため、記載しておりません。

役員報酬等の額又はその算定方法の決定に関する方針

- a. 基本方針
 当社の役員報酬は、以下の基本方針に則り決定しております。
 業務執行役員または常勤役員に関しては、経営を支える優秀な人材を確保・維持できる報酬水準とします。
 非業務執行役員または非常勤役員に関しては、経営を監督または監査する優秀な人材を確保・維持できる報酬水準とします。
- b. 報酬決定のプロセス
 取締役(監査等委員である取締役を除く)の報酬については、当社の業績や経済情勢等を勘案し、取締役の報酬総額の範囲内で、独立社外取締役を議長とする指名報酬委員会にて報酬案として決定します。なお本年度の報酬案は2023年3月27日開催の指名報酬委員会にて報酬案を決定しております。
 指名報酬委員会で決定した報酬案は取締役会に答申し、最終的には取締役会の決議により報酬額を決定します。
 なお、本年度の報酬額は2023年5月25日開催の取締役会で決定しております。
 また、監査等委員である取締役の報酬については、監査等委員である取締役の報酬総額の範囲内で、監査等委員会における各々の役位及び役割に伴う責任を踏まえ、各監査等委員間の協議により決定します。なお、本年度の報酬額は2023年5月25日開催の監査等委員会にて決定しております。
- c. 取締役(監査等委員である取締役を除く)報酬の構成
 業務執行取締役の報酬については以下のとおりの構成となります。
 ・基本報酬(固定)
 ・短期インセンティブ報酬としての業績連動報酬(賞与)
 ・中長期インセンティブ報酬として株価に連動する株式交付信託(株式報酬)
- d. 取締役(監査等委員である取締役を除く)の基本報酬及び株式交付信託に関する考え方
 業務執行取締役の基本報酬(固定)は、各々の役位及び役割に伴う責任を踏まえて設定しております。株式報酬は中長期的な業績の向上及び、当社の企業価値の増大に貢献する意識を高めるために有効であると考えています。
 非業務執行取締役の報酬は、当社経営陣とは独立した立場から意見を述べる必要があることから、基本報酬(固定)のみとしております。
- e. 取締役(監査等委員である取締役を除く)の賞与に係る指標及び算定方法
 業績連動報酬(賞与)に係る指標として、「営業利益増減率」をKPIとして選定し、当社の成長性や収益性に連動するよう設定しております。また具体的な算定の方法については、前年比及び個人評価の結果を反映しています。

(5) 【株式の保有状況】

投資株式の区分の基準及び考え方

当社の保有する投資株式は、営業取引の強化・拡大や他事業への参画・協業等を総合的に勘案して取得したものであり、株式の価格の変動または株式に係る配当によって利益を受ける純投資を目的としたものではありません。

保有目的が純投資目的以外の目的である投資株式

a．保有方針

当社は、営業取引の強化・拡大や他事業への参画・協業等を総合的に勘案して、株式を取得する場合があります。ただし、以下の検証内容によって、保有の合理性が無いと判断した場合には、株式を売却することとします。

b．検証内容

当社は、年に1回、保有する株式銘柄の企業に対する年間売上高、業務委託や仕入・調達状況及び事業展開の状況等を総合的に勘案して、投資株式の保有効果を検証しております。検証結果をもとに毎年、取締役会において、当該事業年度における株式保有の維持または売却を総合的に判断しております。

c．銘柄数及び貸借対照表計上額

	銘柄数 (銘柄)	貸借対照表計上額の 合計額(千円)
非上場株式	12	80,191
非上場株式以外の株式	48	3,742,917

(当事業年度において株式数が増加した銘柄)

	銘柄数 (銘柄)	株式数の増加に係る取得 価額の合計額(千円)	株式数の増加の理由
非上場株式			
非上場株式以外の株式	5	10,318	営業取引の強化・拡大を目的として取得したものであります。

(当事業年度において株式数が減少した銘柄)

	銘柄数 (銘柄)	株式数の減少に係る売却 価額の合計額(千円)
非上場株式		
非上場株式以外の株式	2	9,073,530

d．特定投資株式及びみなし保有株式の銘柄ごとの株式数、貸借対照表計上額等に関する情報

特定投資株式

銘柄	当事業年度	前事業年度	保有目的、定量的な保有効果 及び株式数が増加した理由	当社の株 式の保有 の有無
	株式数(株)	株式数(株)		
	貸借対照表計上額 (千円)	貸借対照表計上額 (千円)		
三井物産(株)	100,000	100,000	セキュリティ事業における営業取引の強化・拡大を目的として保有しております。年間売上高及び取引状況により、保有効果を検証しており、今後も継続的に保有効果があるものと判断しております。	有
	655,300	382,400		
日本ハウズイング(株)	462,800	462,800	セキュリティ事業における営業取引の強化・拡大を目的として保有しております。年間売上高及び取引状況により、保有効果を検証しており、今後も継続的に保有効果があるものと判断しております。	無
	491,956	587,756		
東洋テック(株)	241,700	241,700	業界での安定的な協力関係及び取引の維持・強化を目的として保有しております。年間の取引状況等により、保有効果を検証しており、今後も継続的に保有効果があるものと判断しております。	有
	314,451	235,657		
住友不動産(株)	66,000	66,000	セキュリティ事業における営業取引の強化・拡大を目的として保有しております。年間売上高及び取引状況により、保有効果を検証しており、今後も継続的に保有効果があるものと判断しております。	有
	292,908	212,190		
日本電設工業(株)	130,000	130,000	セキュリティ事業における営業取引の強化・拡大を目的として保有しております。年間売上高及び取引状況により、保有効果を検証しており、今後も継続的に保有効果があるものと判断しております。	有
	262,990	197,990		
住友商事(株)	64,350	64,350	セキュリティ事業における営業取引の強化・拡大を目的として保有しております。年間売上高及び取引状況により、保有効果を検証しており、今後も継続的に保有効果があるものと判断しております。	無
	225,675	149,485		
S C S K(株)	73,008	73,008	セキュリティ事業における営業取引の強化・拡大を目的として保有しております。年間売上高及び取引状況により、保有効果を検証しており、今後も継続的に保有効果があるものと判断しております。	無
	201,502	144,190		
(株)村田製作所	54,450	18,150	セキュリティ事業における営業取引の強化・拡大を目的として保有しております。年間売上高及び取引状況により、保有効果を検証しており、今後も継続的に保有効果があるものと判断しております。なお、株数の増加は株式分割によるものです。	無
	164,602	132,858		
(株)資生堂	38,000	38,000	セキュリティ事業における営業取引の強化・拡大を目的として保有しております。年間売上高及び取引状況により、保有効果を検証しており、今後も継続的に保有効果があるものと判断しております。	無
	153,786	238,298		
森尾電機(株)	65,000	65,000	セキュリティ事業における営業取引の強化・拡大を目的として保有しております。年間売上高及び取引状況により、保有効果を検証しており、今後も継続的に保有効果があるものと判断しております。	有
	109,135	115,440		

銘柄	当事業年度	前事業年度	保有目的、定量的な保有効果 及び株式数が増加した理由	当社の株 式の保有 の有無
	株式数(株)	株式数(株)		
	貸借対照表計上額 (千円)	貸借対照表計上額 (千円)		
明治ホールディングス (株)	31,800	15,584	セキュリティ事業における営業取引の強化・拡大を目的として保有しております。年間売上高及び取引状況により、保有効果を検証しており、今後も継続的に保有効果があるものと判断しております。なお、営業取引の維持・拡大を目的として持株会への加入を通じ、追加取得しております。	無
	107,388	97,241		
(株)みずほフィナンシャルグループ	32,786	32,786	セキュリティ事業における営業取引の強化・拡大を目的として保有しております。年間売上高及び取引状況により、保有効果を検証しており、今後も継続的に保有効果があるものと判断しております。	有
	91,833	69,588		
カシオ計算機(株)	71,123	66,138	セキュリティ事業における営業取引の強化・拡大を目的として保有しております。年間売上高及び取引状況により、保有効果を検証しており、今後も継続的に保有効果があるものと判断しております。なお、営業取引の維持・拡大を目的として持株会への加入を通じ、追加取得しております。	無
	85,809	88,294		
(株)三井住友フィナンシャルグループ	7,888	7,888	セキュリティ事業における営業取引の強化・拡大を目的として保有しております。年間売上高及び取引状況により、保有効果を検証しており、今後も継続的に保有効果があるものと判断しております。	有
	65,817	47,107		
KDDI(株)	13,800	13,800	セキュリティ事業における営業取引の強化・拡大を目的として保有しております。年間売上高及び取引状況により、保有効果を検証しており、今後も継続的に保有効果があるものと判断しております。	無
	62,845	55,006		
東鉄工業(株)	20,000	20,000	セキュリティ事業における営業取引の強化・拡大を目的として保有しております。年間売上高及び取引状況により、保有効果を検証しており、今後も継続的に保有効果があるものと判断しております。	有
	61,000	54,840		
MS&ADインシュアランスグループホールディングス(株)	6,300	6,300	セキュリティ事業における営業取引の強化・拡大を目的として保有しております。年間売上高及び取引状況により、保有効果を検証しており、今後も継続的に保有効果があるものと判断しております。	無
	46,683	28,047		
三井住友トラスト・ホールディングス(株)	12,858	6,429	セキュリティ事業における営業取引の強化・拡大を目的として保有しております。年間売上高及び取引状況により、保有効果を検証しており、今後も継続的に保有効果があるものと判断しております。なお、株数の増加は株式分割によるものです。	無
	39,075	32,434		
(株)重松製作所	50,000	50,000	セキュリティ事業における営業取引の強化・拡大を目的として保有しております。年間売上高及び取引状況により、保有効果を検証しており、今後も継続的に保有効果があるものと判断しております。	有
	37,950	42,000		
三菱ケミカルホールディングス(株)	32,500	32,500	セキュリティ事業における営業取引の強化・拡大を目的として保有しております。年間売上高及び取引状況により、保有効果を検証しており、今後も継続的に保有効果があるものと判断しております。	無
	27,901	25,772		

銘柄	当事業年度	前事業年度	保有目的、定量的な保有効果 及び株式数が増加した理由	当社の株 式の保有 の有無
	株式数(株)	株式数(株)		
	貸借対照表計上額 (千円)	貸借対照表計上額 (千円)		
極東証券(株)	25,000	25,000	セキュリティ事業における営業取引の強化・拡大を目的として保有しております。年間売上高及び取引状況により、保有効果を検証しており、今後も継続的に保有効果があるものと判断しております。	無
	26,150	16,350		
(株)オリエンタルランド	4,000	800	セキュリティ事業における営業取引の強化・拡大を目的として保有しております。年間売上高及び取引状況により、保有効果を検証しており、今後も継続的に保有効果があるものと判断しております。なお、株数の増加は株式分割によるものです。	無
	21,452	17,404		
住友金属鉱山(株)	5,300	5,300	セキュリティ事業における営業取引の強化・拡大を目的として保有しております。年間売上高及び取引状況により、保有効果を検証しており、今後も継続的に保有効果があるものと判断しております。	有
	20,691	26,818		
サッポロホールディングス(株)	3,000	3,000	セキュリティ事業における営業取引の強化・拡大を目的として保有しております。年間売上高及び取引状況により、保有効果を検証しており、今後も継続的に保有効果があるものと判断しております。	無
	19,776	9,600		
第一生命ホールディングス(株)	5,400	5,400	セキュリティ事業における営業取引の強化・拡大を目的として保有しております。年間売上高及び取引状況により、保有効果を検証しており、今後も継続的に保有効果があるものと判断しております。	有
	18,403	15,678		
三菱鉛筆(株)	6,600	6,600	セキュリティ事業における営業取引の強化・拡大を目的として保有しております。年間売上高及び取引状況により、保有効果を検証しており、今後も継続的に保有効果があるものと判断しております。	無
	15,675	9,728		
(株)吉野家ホールディングス	4,453	4,309	セキュリティ事業における営業取引の強化・拡大を目的として保有しております。年間売上高及び取引状況により、保有効果を検証しており、今後も継続的に保有効果があるものと判断しております。なお、営業取引の維持・拡大を目的として持株会への加入を通じ、追加取得しております。	無
	14,177	10,091		
富士通(株)	584	584	セキュリティ事業における営業取引の強化・拡大を目的として保有しております。年間売上高及び取引状況により、保有効果を検証しており、今後も継続的に保有効果があるものと判断しております。	無
	13,656	10,231		
オークマ(株)	1,862	1,728	セキュリティ事業における営業取引の強化・拡大を目的として保有しております。年間売上高及び取引状況により、保有効果を検証しており、今後も継続的に保有効果があるものと判断しております。なお、営業取引の維持・拡大を目的として持株会への加入を通じ、追加取得しております。	無
	13,129	9,469		

銘柄	当事業年度	前事業年度	保有目的、定量的な保有効果 及び株式数が増加した理由	当社の株 式の保有 の有無
	株式数(株)	株式数(株)		
	貸借対照表計上額 (千円)	貸借対照表計上額 (千円)		
日本管財ホールディングス(株)	4,600	4,600	セキュリティ事業における営業取引の強化・拡大を目的として保有しております。年間売上高及び取引状況により、保有効果を検証しており、今後も継続的に保有効果があるものと判断しております。	有
	11,831	11,914		
セコム(株)	1,000	1,000	業界での安定的な協力関係及び取引の維持・強化を目的として保有しております。年間の取引状況等により、保有効果を検証しており、今後も継続的に保有効果があるものと判断しております。	無
	10,920	7,923		
(株)マミーマート	2,200	2,200	セキュリティ事業における営業取引の強化・拡大を目的として保有しております。年間売上高及び取引状況により、保有効果を検証しており、今後も継続的に保有効果があるものと判断しております。	無
	9,746	5,115		
(株)千葉銀行	7,000	7,000	セキュリティ事業における営業取引の強化・拡大を目的として保有しております。年間売上高及び取引状況により、保有効果を検証しており、今後も継続的に保有効果があるものと判断しております。	有
	8,526	6,979		
(株)京都ホテル	10,000	10,000	セキュリティ事業における営業取引の強化・拡大を目的として保有しております。年間売上高及び取引状況により、保有効果を検証しており、今後も継続的に保有効果があるものと判断しております。	無
	7,490	7,060		
千代田化工建設(株)	17,500	17,500	セキュリティ事業における営業取引の強化・拡大を目的として保有しております。年間売上高及び取引状況により、保有効果を検証しており、今後も継続的に保有効果があるものと判断しております。	無
	6,947	7,280		
(株)ニッポン	2,519	2,293	セキュリティ事業における営業取引の強化・拡大を目的として保有しております。年間売上高及び取引状況により、保有効果を検証しており、今後も継続的に保有効果があるものと判断しております。なお、営業取引の維持・拡大を目的として持株会への加入を通じ、追加取得しております。	無
	5,990	3,713		
総合警備保障(株)	5,000	1,000	業界での安定的な協力関係及び取引の維持・強化を目的として保有しております。年間の取引状況等により、保有効果を検証しており、今後も継続的に保有効果があるものと判断しております。なお、株数の増加は株式分割によるものです。	有
	4,151	3,575		
森永製菓(株)	1,200	600	セキュリティ事業における営業取引の強化・拡大を目的として保有しております。年間売上高及び取引状況により、保有効果を検証しており、今後も継続的に保有効果があるものと判断しております。なお、株数の増加は株式分割によるものです。	無
	3,227	2,358		

銘柄	当事業年度	前事業年度	保有目的、定量的な保有効果 及び株式数が増加した理由	当社の株式の保有の有無
	株式数(株)	株式数(株)		
	貸借対照表計上額 (千円)	貸借対照表計上額 (千円)		
三菱地所(株)	1,050	1,050	セキュリティ事業における営業取引の強化・拡大を目的として保有しております。年間売上高及び取引状況により、保有効果を検証しており、今後も継続的に保有効果があるものと判断しております。	無
	2,415	1,780		
(株)四国銀行	2,000	2,000	セキュリティ事業における営業取引の強化・拡大を目的として保有しております。年間売上高及び取引状況により、保有効果を検証しており、今後も継続的に保有効果があるものと判断しております。	無
	2,250	1,934		
ユナイテッド・スーパーマーケット・ホールディングス(株)	2,083	2,083	セキュリティ事業における営業取引の強化・拡大を目的として保有しております。年間売上高及び取引状況により、保有効果を検証しており、今後も継続的に保有効果があるものと判断しております。	無
	2,080	2,332		
太平洋興発(株)	2,000	2,000	セキュリティ事業における営業取引の強化・拡大を目的として保有しております。年間売上高及び取引状況により、保有効果を検証しており、今後も継続的に保有効果があるものと判断しております。	無
	1,664	2,028		
コカ・コーラボトラーズジャパンホールディングス(株)	716	716	セキュリティ事業における営業取引の強化・拡大を目的として保有しております。年間売上高及び取引状況により、保有効果を検証しており、今後も継続的に保有効果があるものと判断しております。	無
	1,419	1,026		
(株)ジャパンエンジンコーポレーション	100	100	取引の強化・拡大を目的として保有しております。年間の取引状況により、保有効果を検証しており、今後も継続的に保有効果があるものと判断しております。	無
	1,305	131		
共和レザー(株)	1,000	1,000	取引の強化・拡大を目的として保有しております。年間の取引状況により、保有効果を検証しており、今後も継続的に保有効果があるものと判断しております。	無
	858	524		
(株)オートボックスセブン	126	126	取引の強化・拡大を目的として保有しております。年間の取引状況により、保有効果を検証しており、今後も継続的に保有効果があるものと判断しております。	無
	211	183		
エステー(株)	60	60	取引の強化・拡大を目的として保有しております。年間の取引状況により、保有効果を検証しており、今後も継続的に保有効果があるものと判断しております。	無
	93	93		
イオンフィナンシャルサービス(株)	52	52	取引の強化・拡大を目的として保有しております。年間の取引状況により、保有効果を検証しており、今後も継続的に保有効果があるものと判断しております。	無
	67	67		
りらいあコミュニケーションズ(株)	-	6,193,344	当事業年度においてすべて売却しております。	無
	-	9,023,702		

(注) 定量的な保有効果については、取引上の守秘義務の関係上開示できません。

第5 【経理の状況】

1 連結財務諸表及び財務諸表の作成方法について

(1) 当社の連結財務諸表は、「連結財務諸表の用語、様式及び作成方法に関する規則」(1976年大蔵省令第28号。以下「連結財務諸表規則」という。)に基づいて作成しております。

(2) 当社の財務諸表は、「財務諸表等の用語、様式及び作成方法に関する規則」(1963年大蔵省令第59号。以下「財務諸表等規則」という。)に基づいて作成しております。

なお、当社は、特例財務諸表提出会社に該当し、財務諸表等規則第127条の規定により財務諸表を作成しております。

2 監査証明について

当社は、金融商品取引法第193条の2第1項の規定に基づき、連結会計年度(2023年3月1日から2024年2月29日まで)の連結財務諸表及び事業年度(2023年3月1日から2024年2月29日まで)の財務諸表について、有限責任監査法人トーマツによる監査を受けております。

3 連結財務諸表等の適正性を確保するための特段の取組みについて

当社は、以下のとおり連結財務諸表等の適正性を確保するための取組みを行っております。

会計基準等の内容を適切に把握できる体制を整備するため、公益財団法人財務会計基準機構に加入し、同機構の行う研修・セミナー等に参加しております。また、監査法人や各種団体が開催するセミナーにも積極的に参加しております。

社内規程、マニュアル等を見直し、変更等があればその都度整備を行い、財務報告に係る内部統制の適正性を図っております。

1 【連結財務諸表等】

(1) 【連結財務諸表】

【連結貸借対照表】

(単位：千円)

	前連結会計年度 (2023年2月28日)	当連結会計年度 (2024年2月29日)
資産の部		
流動資産		
現金及び預金	12,637,050	21,316,248
運輸警備用現金及び預金	¹ 3,994,944	¹ 3,961,804
受取手形、売掛金及び契約資産	⁴ 1,292,808	⁴ 1,594,286
未収警備料	7,214,213	7,331,456
リース投資資産	1,725,664	1,683,038
貯蔵品	1,425,296	1,474,861
立替金	1,999,079	2,017,521
その他	1,130,112	1,247,699
貸倒引当金	7,240	19,481
流動資産合計	31,411,929	40,607,435
固定資産		
有形固定資産		
建物及び構築物	9,066,930	9,482,994
減価償却累計額	5,547,532	5,952,200
建物及び構築物(純額)	³ 3,519,397	³ 3,530,794
警報機器及び運搬具	21,492,327	22,137,843
減価償却累計額	16,038,595	17,067,609
警報機器及び運搬具(純額)	5,453,732	5,070,234
土地	³ 3,839,690	³ 4,212,790
リース資産	2,492,774	2,633,278
減価償却累計額	1,727,781	2,000,960
リース資産(純額)	764,993	632,318
その他	1,647,431	1,806,821
減価償却累計額	1,420,693	1,466,916
その他(純額)	226,737	339,905
有形固定資産合計	13,804,551	13,786,041
無形固定資産	1,249,838	1,728,799
投資その他の資産		
投資有価証券	² 12,479,630	² 4,138,953
敷金及び保証金	1,023,654	1,750,579
繰延税金資産	178,719	198,924
退職給付に係る資産	1,250,371	1,962,147
その他	253,160	413,860
貸倒引当金	32,949	143,266
投資その他の資産合計	15,152,587	8,321,199
固定資産合計	30,206,976	23,836,040
資産合計	61,618,906	64,443,475

(単位：千円)

	前連結会計年度 (2023年2月28日)	当連結会計年度 (2024年2月29日)
負債の部		
流動負債		
買掛金	2,119,891	2,321,517
短期借入金	3,5 2,299,147	3,5 2,252,197
1年内償還予定の社債		100,000
リース債務	655,346	656,961
未払費用	2,448,600	2,521,985
未払法人税等	851,442	3,760,621
前受警備料	6 544,239	6 595,010
預り金	5,492,720	5,541,246
賞与引当金	1,293,584	1,398,353
役員賞与引当金	65,100	78,733
資産除去債務	39,391	15,400
その他	1,541,757	2,027,148
流動負債合計	17,351,221	21,269,175
固定負債		
社債	100,000	
長期借入金	3,5 1,637,554	3,5 749,212
リース債務	1,233,527	995,398
繰延税金負債	2,931,295	391,075
株式給付引当金	69,525	58,995
退職給付に係る負債	368,895	378,143
資産除去債務	235,595	295,108
その他	334,557	532,380
固定負債合計	6,910,951	3,400,314
負債合計	24,262,172	24,669,489
純資産の部		
株主資本		
資本金	2,924,000	2,924,000
資本剰余金	2,995,595	2,998,458
利益剰余金	24,636,973	29,214,200
自己株式	363,087	335,795
株主資本合計	30,193,482	34,800,863
その他の包括利益累計額		
その他有価証券評価差額金	4,515,957	1,833,828
退職給付に係る調整累計額	266,694	649,886
その他の包括利益累計額合計	4,782,652	2,483,714
非支配株主持分	2,380,599	2,489,406
純資産合計	37,356,734	39,773,985
負債純資産合計	61,618,906	64,443,475

【連結損益計算書及び連結包括利益計算書】

【連結損益計算書】

(単位：千円)

	前連結会計年度 (自 2022年 3月 1日 至 2023年 2月 28日)	当連結会計年度 (自 2023年 3月 1日 至 2024年 2月 29日)
売上高	64,824,198	68,010,836
売上原価	50,736,598	52,603,247
売上総利益	14,087,599	15,407,588
販売費及び一般管理費		
給料及び手当	4,146,573	4,236,437
賞与引当金繰入額	342,730	366,354
役員賞与引当金繰入額	65,100	78,503
株式給付費用	19,980	13,459
法定福利費	747,955	795,354
退職給付費用	73,107	37,230
貸倒引当金繰入額	2,441	121,125
交通費	167,555	177,327
地代家賃	660,911	662,087
事務所管理費	118,814	118,432
広告宣伝費	564,036	590,281
減価償却費	331,339	422,719
その他	1 2,870,540	1 3,471,658
販売費及び一般管理費合計	10,111,087	11,090,972
営業利益	3,976,512	4,316,616
営業外収益		
受取利息	82	90
受取配当金	357,548	97,346
受取保険金	101,401	89,449
その他	97,546	99,194
営業外収益合計	556,578	286,079
営業外費用		
支払利息	67,861	50,680
支払手数料	2,273	2,001
その他	17,997	16,225
営業外費用合計	88,132	68,907
経常利益	4,444,958	4,533,788
特別利益		
固定資産売却益	2 278	2 829
投資有価証券売却益	3,840	3 4,548,842
受取補償金		11,151
特別利益合計	4,118	4,560,822
特別損失		
固定資産除売却損	4 5,509	4 99,005
減損損失	5 152,403	41,015
基幹システム再構築に伴う損失		6 625,888
投資有価証券評価損	20,985	
特別損失合計	178,897	765,910
税金等調整前当期純利益	4,270,179	8,328,701
法人税、住民税及び事業税	1,417,161	4,305,636
法人税等調整額	41,006	1,567,418
法人税等合計	1,458,167	2,738,217
当期純利益	2,812,011	5,590,483
非支配株主に帰属する当期純利益	225,937	209,202
親会社株主に帰属する当期純利益	2,586,074	5,381,281

【連結包括利益計算書】

(単位：千円)

	前連結会計年度 (自 2022年3月1日 至 2023年2月28日)	当連結会計年度 (自 2023年3月1日 至 2024年2月29日)
当期純利益	2,812,011	5,590,483
その他の包括利益		
その他有価証券評価差額金	1,833,378	2,677,278
退職給付に係る調整額	38,081	382,156
その他の包括利益合計	1,871,459	2,295,122
包括利益	4,683,471	3,295,361
(内訳)		
親会社株主に係る包括利益	4,457,142	3,082,343
非支配株主に係る包括利益	226,329	213,017

【連結株主資本等変動計算書】

前連結会計年度(自 2022年3月1日 至 2023年2月28日)

(単位：千円)

	株主資本				
	資本金	資本剰余金	利益剰余金	自己株式	株主資本合計
当期首残高	2,924,000	3,006,170	22,709,865	362,340	28,277,694
会計方針の変更による 累積的影響額			26,157		26,157
会計方針の変更を反映し た当期首残高	2,924,000	3,006,170	22,683,707	362,340	28,251,537
当期変動額					
剰余金の配当			731,203		731,203
親会社株主に帰属する 当期純利益			2,586,074		2,586,074
自己株式の取得				746	746
自己株式の処分					
新規連結子会社が所有 する親会社株式					
連結子会社株式の取得 による持分の増減		10,574			10,574
連結子会社による非連 結子会社の合併に伴う 増減			98,395		98,395
株主資本以外の項目の 当期変動額(純額)					
当期変動額合計		10,574	1,953,266	746	1,941,944
当期末残高	2,924,000	2,995,595	24,636,973	363,087	30,193,482

	その他の包括利益累計額			非支配株主持分	純資産合計
	その他有価証券 評価差額金	退職給付に係る 調整累計額	その他の包括利益 累計額合計		
当期首残高	2,685,187	226,396	2,911,584	2,243,096	33,432,375
会計方針の変更による 累積的影響額					26,157
会計方針の変更を反映し た当期首残高	2,685,187	226,396	2,911,584	2,243,096	33,406,217
当期変動額					
剰余金の配当					731,203
親会社株主に帰属する 当期純利益					2,586,074
自己株式の取得					746
自己株式の処分					
新規連結子会社が所有 する親会社株式					
連結子会社株式の取得 による持分の増減					10,574
連結子会社による非連 結子会社の合併に伴う 増減					98,395
株主資本以外の項目の 当期変動額(純額)	1,830,770	40,298	1,871,068	137,503	2,008,571
当期変動額合計	1,830,770	40,298	1,871,068	137,503	3,950,516
当期末残高	4,515,957	266,694	4,782,652	2,380,599	37,356,734

当連結会計年度(自 2023年3月1日 至 2024年2月29日)

(単位：千円)

	株主資本				
	資本金	資本剰余金	利益剰余金	自己株式	株主資本合計
当期首残高	2,924,000	2,995,595	24,636,973	363,087	30,193,482
会計方針の変更による 累積的影響額					
会計方針の変更を反映し た当期首残高	2,924,000	2,995,595	24,636,973	363,087	30,193,482
当期変動額					
剰余金の配当			804,054		804,054
親会社株主に帰属する 当期純利益			5,381,281		5,381,281
自己株式の取得				788	788
自己株式の処分		735		48,533	49,268
新規連結子会社が所有 する親会社株式				20,453	20,453
連結子会社株式の取得 による持分の増減		2,127			2,127
連結子会社による非連 結子会社の合併に伴う 増減					
株主資本以外の項目の 当期変動額(純額)					
当期変動額合計		2,863	4,577,226	27,291	4,607,381
当期末残高	2,924,000	2,998,458	29,214,200	335,795	34,800,863

	その他の包括利益累計額			非支配株主持分	純資産合計
	その他有価証券 評価差額金	退職給付に係る 調整累計額	その他の包括利益 累計額合計		
当期首残高	4,515,957	266,694	4,782,652	2,380,599	37,356,734
会計方針の変更による 累積的影響額					
会計方針の変更を反映し た当期首残高	4,515,957	266,694	4,782,652	2,380,599	37,356,734
当期変動額					
剰余金の配当					804,054
親会社株主に帰属する 当期純利益					5,381,281
自己株式の取得					788
自己株式の処分					49,268
新規連結子会社が所有 する親会社株式					20,453
連結子会社株式の取得 による持分の増減					2,127
連結子会社による非連 結子会社の合併に伴う 増減					
株主資本以外の項目の 当期変動額(純額)	2,682,128	383,191	2,298,937	108,807	2,190,130
当期変動額合計	2,682,128	383,191	2,298,937	108,807	2,417,251
当期末残高	1,833,828	649,886	2,483,714	2,489,406	39,773,985

【連結キャッシュ・フロー計算書】

(単位：千円)

	前連結会計年度 (自 2022年3月1日 至 2023年2月28日)	当連結会計年度 (自 2023年3月1日 至 2024年2月29日)
営業活動によるキャッシュ・フロー		
税金等調整前当期純利益	4,270,179	8,328,701
減価償却費	2,641,257	2,499,154
減損損失	152,403	41,015
基幹システム再構築に伴う損失		609,494
受取利息及び受取配当金	357,630	97,436
支払利息	67,861	50,680
支払手数料	2,273	2,001
固定資産売却損益（は益）	278	829
固定資産除却損	168,266	202,289
投資有価証券売却損益（は益）	3,840	4,548,842
退職給付に係る資産の増減額（は増加）	123,334	162,779
退職給付に係る負債の増減額（は減少）	40,657	9,247
貸倒引当金の増減額（は減少）	9,709	115,933
賞与引当金の増減額（は減少）	1,258	97,268
役員賞与引当金の増減額（は減少）	15,400	13,633
株式給付引当金の増減額（は減少）	19,980	10,530
売上債権の増減額（は増加）	292,396	347,084
棚卸資産の増減額（は増加）	76,717	43,868
仕入債務の増減額（は減少）	111,690	189,247
未払費用の増減額（は減少）	34,561	69,642
その他	150,772	230,481
小計	6,411,186	6,786,460
利息及び配当金の受取額	357,630	97,424
利息の支払額	68,586	51,016
法人税等の支払額	1,709,227	1,520,747
営業活動によるキャッシュ・フロー	4,991,003	5,312,120
投資活動によるキャッシュ・フロー		
定期預金の増減額（は増加）	851,017	210,444
有形固定資産の取得による支出	1,282,864	1,496,895
有形固定資産の売却による収入	395	829
無形固定資産の取得による支出	311,731	838,268
投資有価証券の取得による支出	63,251	37,445
投資有価証券の売却による収入	9,220	9,073,530
ゴルフ会員権の売却による収入	9,200	
連結の範囲の変更を伴う子会社株式の取得による支出		² 618,489
貸付金の回収による収入		165,941
その他		133,602
投資活動によるキャッシュ・フロー	788,013	6,326,045

(単位：千円)

	前連結会計年度 (自 2022年 3月 1日 至 2023年 2月 28日)	当連結会計年度 (自 2023年 3月 1日 至 2024年 2月 29日)
財務活動によるキャッシュ・フロー		
短期借入金の純増減額（は減少）	6,000	30,000
長期借入れによる収入	86,000	570,842
長期借入金の返済による支出	1,812,006	1,479,449
リース債務の返済による支出	765,922	693,844
社債の償還による支出	100,000	
自己株式の取得による支出	746	788
自己株式の処分による収入		28,795
配当金の支払額	731,203	804,054
非支配株主への配当金の支払額	64,400	51,865
連結の範囲の変更を伴わない子会社株式の取得による支出	70,516	407,868
財務活動によるキャッシュ・フロー	3,464,796	2,868,234
現金及び現金同等物の増減額（は減少）	738,193	8,769,931
現金及び現金同等物の期首残高	10,965,058	11,895,085
非連結子会社との合併に伴う現金及び現金同等物の増加額	191,833	
現金及び現金同等物の期末残高	1 11,895,085	1 20,665,016

【注記事項】

(連結財務諸表作成のための基本となる重要な事項)

1 連結の範囲に関する事項

(1) 連結子会社の数及び連結子会社名

連結子会社数は13社であり、社名は、次のとおりです。

エスシーエスピー(株)
関西シーエスピー(株)
新安全警備保障(株)
C S Pビルアンドサービス(株)
(株)H O P E 及びその子会社 2 社
(株)特別警備保障
(株)C S Pクリエイティブサービス
シーティディーネットワークス(株)及びその子会社 1 社
C S P 東北(株)
東亜警備保障(株)

当連結会計年度より、東亜警備保障(株)の株式を取得したため、同社を連結の範囲に含めております。

2 持分法の適用に関する事項

関連会社 2 社(株)トーノーセキュリティ、他 1 社)は、当期純損益及び利益剰余金等に及ぼす影響が軽微であり、かつ、全体としても重要性がないため、持分法適用の範囲から除外しております。

3 連結子会社の事業年度に関する事項

連結子会社のうちエスシーエスピー(株)、新安全警備保障(株)、C S Pビルアンドサービス(株)、(株)C S Pクリエイティブサービスの決算日は 2 月末日であり、関西シーエスピー(株)、(株)H O P E 及びその子会社 2 社、(株)特別警備保障、シーティディーネットワークス(株)及びその子会社 1 社、C S P 東北(株)、東亜警備保障(株)は12月31日でありませ

ず。
連結財務諸表の作成に当たっては、それぞれ決算日現在の財務諸表を利用しておりますが、連結決算日との間に生じた重要な取引については、連結上必要な調整を行っております。

従来、連結子会社のうち決算日が12月31日でありました、新安全警備保障(株)、(株)C S Pクリエイティブサービスの 2 社は、同日現在の財務諸表を利用し、連結決算日との間に生じた重要な取引については、連結上必要な調整を行ってりましたが、同社が決算日を 2 月末日に変更したことに伴い、当連結会計年度は2023年 1 月 1 日から2024年 2 月29日までの14ヶ月間を連結しております。なお、この変更による当連結会計年度の連結財務諸表に与える影響は軽微であります。

4 会計方針に関する事項

(1) 重要な資産の評価基準及び評価方法

有価証券

その他有価証券

市場価格のない株式等以外のもの

決算日の市場価格等に基づく時価法(評価差額は全部純資産直入法により処理し、売却原価は移動平均法により算定)

市場価格のない株式等

移動平均法による原価法

棚卸資産

貯蔵品

先入先出法による原価法(貸借対照表価額については収益性の低下に基づく簿価切下げの方法により算定)

(2) 重要な減価償却資産の減価償却の方法

有形固定資産(リース資産を除く)

定率法を採用しております。ただし、1998年 4 月以降に取得した建物(建物附属設備は除く)並びに2016年 4 月以降に取得した建物附属設備及び構築物については、定額法を採用しております。

なお、主な耐用年数は、以下のとおりであります。

建物及び構築物 2 年～50年

警報機器及び運搬具 2 年～17年

無形固定資産(リース資産を除く)

a ソフトウェア 社内における利用可能期間(主として 5 年)に基づく定額法を採用しております。

b その他の無形固定資産 定額法を採用しております。

リース資産

所有権移転外ファイナンス・リース取引に係る資産

リース期間を耐用年数とし、残存価額を零とする定額法を採用しております。

(3) 重要な引当金の計上基準

貸倒引当金

債権の貸倒れによる損失に備えるため、一般債権については貸倒実績率により、貸倒懸念債権等特定の債権については個別に回収可能性を検討し、回収不能見込額を計上しております。

賞与引当金

従業員賞与の支給に充てるため、将来の支給見込額のうち当連結会計年度に負担すべき金額を計上しております。

役員賞与引当金

役員賞与の支給に充てるため、将来の支給見込額のうち当連結会計年度に負担すべき金額を計上しております。

株式給付引当金

役員への当社株式の交付に備えるため、給付見込額のうち当連結会計年度に負担すべき金額を計上しております。

(4) 退職給付に係る会計処理の方法

従業員の退職給付に備えるため、当連結会計年度末における退職給付債務の見込額に基づき計上しております。

また、当社は功労のあった管理職に対して退職時に支給する特別功労金に備えるため、内規に基づく当連結会計年度末要支給額を退職給付に係る負債に含めて計上しております。

退職給付見込額の期間帰属方法

退職給付債務の算定にあたり、退職給付見込額を当連結会計年度末までの期間に帰属させる方法については、給付算定式基準によっております。

数理計算上の差異の費用処理方法

数理計算上の差異については、発生時の従業員の平均残存勤務期間以内の一定の年数（7年）による定額法により按分した額を、発生翌連結会計年度から費用処理しております。

未認識数理計算上の差異については、税効果を調整の上、純資産の部におけるその他の包括利益累計額の退職給付に係る調整累計額に計上しております。

小規模企業等における簡便法の採用

一部の連結子会社は、退職給付に係る負債及び退職給付費用の計算に、退職給付に係る当連結会計年度末自己都合要支給額を退職給付債務とする方法を用いた簡便法を適用しております。

(5) 重要な収益及び費用の計上基準

当社及び連結子会社の顧客との契約から生じる収益に関する主要な事業における主な履行義務の内容及び当該履行義務を充足する通常の時点は以下のとおりであります。

なお、取引価格は、契約に明記されており、重要な変動対価や金融要素はありません。また、支払期限については、契約条件に従い、履行義務の進捗に応じて契約によって定められた時期に対価を請求し、受領しております。

(セキュリティ事業)

警備請負サービス

警備請負サービスは、顧客施設内の常駐警備、警報機器による機械警備、貴重品の運輸警備等のセキュリティサービスを履行義務としております。当該履行義務は、契約における義務を履行するにつれて顧客が便益を享受するため、一定期間にわたり履行義務が充足されると判断し、顧客との警備契約期間に応じて収益を認識しております。

なお、機械警備サービス開始時に収受した警報機器設置工事は、対応する機械警備サービス契約期間にわたり収益を認識しております。

工事・機器販売サービス

工事・機器販売サービスは、防犯カメラの設置販売や防災商品等、商品を顧客に対して引き渡す履行義務を負っております。当該履行義務は、商品を引き渡した時点において充足されると判断し、顧客への商品の引き渡し時点で収益を認識しております。

(ビル管理・不動産事業)

建物総合管理サービス

建物総合管理サービスのうち、清掃業務は、契約物件設備内の日常的な清掃業務を履行義務としております。当該履行義務は、契約における義務を履行するにつれて顧客が便益を享受するため、一定期間にわたり履行義務が充足されると判断し、サービス提供期間にわたり収益を認識しております。電気設備の保安業務等は、ビルメンテナンスに係る法定点検等を履行義務としております。当該履行義務は、顧客がサービスを受けた時点で便益を享受するため、サービス提供時点で履行義務が充足されると判断し、サービス提供時点で収益を認識しております。

不動産賃貸サービス

不動産賃貸サービスは、オフィスビルや賃貸マンションの貸付業を行っております。これらの不動産賃貸による収益は、「リース取引に関する会計基準」に従い、賃貸借契約期間にわたり計上しております。

(6) のれんの償却方法及び償却期間

5～10年以内でその効果が発現すると合理的に見積られる期間にわたって均等償却しております。

(7) 連結キャッシュ・フロー計算書における資金の範囲

連結キャッシュ・フロー計算書における資金(現金及び現金同等物)は、手許現金、随時引き出し可能な預金及び容易に換金可能であり、かつ、価値の変動について僅少なりリスクしか負わない取得日から3ヶ月以内に償還期限の到来する短期投資からなっております。

(重要な会計上の見積り)

該当事項はありません。

(追加情報)

(取締役向け株式報酬制度)

当社は、第48期第2四半期連結会計期間より、当社の取締役（社外取締役を除く。以下同じ。）に対する株式報酬制度として、信託を用いた株式報酬制度を導入しております。

当該信託契約に係る会計処理については、「従業員等に信託を通じて自社の株式を交付する取引に関する実務上の取扱い」（実務対応報告第30号 2015年3月26日）に準じております。

1 取引の概要

当社が金銭を信託して設定した信託において取得した当社普通株式（以下、「当社株式」といいます。）を、当社取締役会で決議した株式報酬規則に従って付与されるポイント数に応じ、取締役に交付する制度であります。

2 信託に残存する自社の株式

信託に残存する当社株式を、信託における帳簿価額により、純資産の部に自己株式として計上しております。前連結会計年度末の当該株式の帳簿価額及び株式数は、182,520千円及び33千株であります。当連結会計年度末の当該株式の帳簿価額及び株式数は、154,440千円及び28千株であります。

(連結貸借対照表関係)

1 運輸警備用現金及び預金

売上金集配サービスにおいて、管理を委託された商業施設や店舗の売上金・釣銭資金の警備輸送に使用するための「現金及び預金」であります。

2 非連結子会社及び関連会社に対するものは、次のとおりであります。

	前連結会計年度 (2023年2月28日)	当連結会計年度 (2024年2月29日)
投資有価証券(株式)	42,597千円	42,597千円

3 担保に供している資産及び担保付債務

<担保資産>

	前連結会計年度 (2023年2月28日)	当連結会計年度 (2024年2月29日)
建物及び構築物	910,328千円	530,016千円
土地	674,621千円	433,809千円
計	1,584,949千円	963,825千円

上記資産には抵当権が設定されております。

<担保付債務>

	前連結会計年度 (2023年2月28日)	当連結会計年度 (2024年2月29日)
短期借入金	120,672千円	119,924千円
長期借入金	356,583千円	306,659千円
計	477,255千円	426,583千円

4 受取手形、売掛金及び契約資産のうち、顧客との契約から生じた債権及び契約資産の金額は、それぞれ次のとおりであります。

	前連結会計年度 (2023年2月28日)	当連結会計年度 (2024年2月29日)
受取手形	23,571千円	20,714千円
売掛金	1,264,990千円	1,568,331千円

5 財務制限条項

取引銀行3社とシンジケートローン契約に基づく借入金には下記の財務制限条項が付されております。

1 純資産維持

各事業年度末日における連結貸借対照表の純資産の部を、2018年2月期末日又は直近の事業年度末日における純資産の部の75%に相当する金額のうち、いずれか高いほうの金額以上に維持すること。

2 利益維持

各事業年度における連結損益計算書の経常損益に連結キャッシュ・フロー計算書における減価償却費を加えた金額を、2回連続して負の値としないこと。

6 前受警備料のうち、契約負債の金額は次のとおりであります。

	前連結会計年度 (2023年2月28日)	当連結会計年度 (2024年2月29日)
前受警備料	510,148千円	576,384千円

7 偶発債務

1 訴訟の提起

- (1) 当社は、東京地方裁判所において、2023年7月18日付（訴状送達日：9月11日）で、あいおいニッセイ同和損害保険株式会社から、損害賠償金として2,566,751千円の支払いを求める訴訟の提起を受けました。
- (2) 当社は、東京地方裁判所において、2023年10月19日付（訴状送達日：11月15日）で、三井住友海上火災保険株式会社及び損害保険ジャパン株式会社から、損害賠償金として9,773,823千円の支払いを求める訴訟の提起を受けました。

2 訴訟の原因及び訴訟提起に至った経緯

当社の元従業員が、株式会社京三製作所（本店所在地：神奈川県横浜市鶴見区平安町二丁目29番地の1）に対する現住建造物等放火罪等により逮捕され、その後、横浜地方裁判所にて有罪判決を受けました。

株式会社京三製作所はあいおいニッセイ同和損害保険株式会社、三井住友海上火災保険株式会社及び損害保険ジャパン株式会社との間で損害保険契約を締結しており、火災等の損害を補填するための保険金が株式会社京三製作所に支払われました。これにより、あいおいニッセイ同和損害保険株式会社、三井住友海上火災保険株式会社及び損害保険ジャパン株式会社が損害賠償請求権を代位取得したため、当社は損害賠償請求の訴訟の提起を受けました。

3 当社の対応方針と今後について

当社は事実確認を行ったうえで適切に対応していく方針であります。なお、現時点では当社の業績に与える影響を見込むことは困難であります。

(連結損益計算書関係)

1 一般管理費に含まれる研究開発費の総額は、次のとおりであります。

	前連結会計年度 (自 2022年3月1日 至 2023年2月28日)	当連結会計年度 (自 2023年3月1日 至 2024年2月29日)
	139,129千円	81,433千円

2 固定資産売却益の内容は、次のとおりであります。

	前連結会計年度 (自 2022年3月1日 至 2023年2月28日)	当連結会計年度 (自 2023年3月1日 至 2024年2月29日)
警報機器及び運搬具	105千円	829千円
その他	172千円	千円
計	278千円	829千円

3 投資有価証券売却益

当社が保有しておりました、りらいあコミュニケーションズ株式会社の全株式について、三井物産株式会社が設立したOtemachi Holdings合同会社が実施する、りらいあコミュニケーションズ株式会社の普通株式に対する公開買付けに応募し、当該株式を売却したことによる投資有価証券売却益4,548,340千円を特別利益に計上しております。

4 固定資産除売却損の内容は、次のとおりであります。

	前連結会計年度 (自 2022年3月1日 至 2023年2月28日)	当連結会計年度 (自 2023年3月1日 至 2024年2月29日)
資産の撤去費用	千円	70,608千円
建物及び構築物	1,040千円	20,365千円
警報機器及び運搬具	0千円	0千円
その他	4,468千円	8,031千円
計	5,509千円	99,005千円

5 減損損失

前連結会計年度(自 2022年3月1日 至 2023年2月28日)

当社グループは以下の資産グループについて減損損失を計上いたしました。

場所	用途	種類	金額(千円)
兵庫県	社内研修用施設	建物及び構築物等	152,403

当社グループは、原則として、事業用資産について管理会計上の区分に従い事業セグメント単位を基礎とし、一部の連結子会社の資産については会社単位を基礎としてグルーピングを行っております。また、福利厚生施設等については、独立したキャッシュ・フローを生み出さない共用資産としております。

上記の資産については、解体処分の意思決定を行ったため、帳簿価額を回収可能価額まで減額し、当該減少額を減損損失として認識いたしました。

なお、回収可能価額は使用価値により測定しており、使用価値を零として算定しております。

当連結会計年度(自 2023年3月1日 至 2024年2月29日)

重要性が乏しいため、記載を省略しております。

6 基幹システム再構築に伴う損失の内容は、次のとおりであります。

	前連結会計年度 (自 2022年3月1日 至 2023年2月28日)	当連結会計年度 (自 2023年3月1日 至 2024年2月29日)
ソフトウェア仮勘定の減損損失	千円	302,394千円
未払ライセンス費用	千円	279,181千円
前払ライセンス費用	千円	44,312千円
計	千円	625,888千円

基幹システム再構築に伴う損失は、基幹システム開発計画見直しの意思決定を行ったことに伴い、無形固定資産(ソフトウェア仮勘定)として計上していた開発費用のうち将来使用が見込まれないもの及び関連するソフトウェアライセンス使用料を一括で損失計上したものであります。

ソフトウェア仮勘定については、帳簿価額を回収可能価額まで減額して減損処理を行い、当該減損処理額を基幹システム再構築に伴う損失に含めて認識いたしました。

なお、回収可能価額は使用価値により測定しており、使用価値を零として算定しております。

(連結包括利益計算書関係)

その他の包括利益に係る組替調整額及び税効果額

	前連結会計年度 (自 2022年3月1日 至 2023年2月28日)	当連結会計年度 (自 2023年3月1日 至 2024年2月29日)
その他有価証券評価差額金		
当期発生額	2,648,510千円	687,234千円
組替調整額	1,212千円	4,570,426千円
税効果調整前	2,649,722千円	3,883,192千円
税効果額	816,344千円	1,205,913千円
その他有価証券評価差額金	1,833,378千円	2,677,278千円
退職給付に係る調整額		
当期発生額	106,795千円	661,798千円
組替調整額	52,089千円	112,801千円
税効果調整前	54,706千円	548,996千円
税効果額	16,625千円	166,840千円
退職給付に係る調整額	38,081千円	382,156千円
その他の包括利益合計	1,871,459千円	2,295,122千円

(連結株主資本等変動計算書関係)

前連結会計年度(自 2022年3月1日 至 2023年2月28日)

1 発行済株式の種類及び総数並びに自己株式の種類及び株式数に関する事項

	当連結会計年度期首 株式数(千株)	当連結会計年度 増加株式数(千株)	当連結会計年度 減少株式数(千株)	当連結会計年度末 株式数(千株)
発行済株式				
普通株式	14,816			14,816
合計	14,816			14,816
自己株式				
普通株式(注)	226	0		226
合計	226	0		226

(注) 1 当連結会計年度期首の自己株式(普通株式)には、株式交付信託が保有する当社株式33千株が含まれておりません。当連結会計年度末の自己株式(普通株式)には、株式交付信託が保有する当社株式33千株が含まれております。

2 自己株式(普通株式)の株式数の増加は、単元未満株式の買取りによる増加0千株であります。

2 配当に関する事項

(1) 配当金支払額

決議	株式の種類	配当金の総額 (千円)	1株当たり配当額 (円)	基準日	効力発生日
2022年5月26日 定時株主総会	普通株式	365,604	25	2022年2月28日	2022年5月27日
2022年10月12日 取締役会	普通株式	365,599	25	2022年8月31日	2022年10月25日

(注) 1 2022年5月26日定時株主総会決議の1株当たり配当額には特別配当2円が含まれております。

2 2022年5月26日定時株主総会決議による配当金の総額には、取締役向け株式報酬制度の導入による株式交付信託が保有する当社株式に対する配当金845千円が含まれております。

3 2022年10月12日取締役会決議による配当金の総額には、取締役向け株式報酬制度の導入による株式交付信託が保有する当社株式に対する配当金845千円が含まれております。

(2) 基準日が当連結会計年度に属する配当のうち、配当の効力発生日が翌連結会計年度となるもの

決議	株式の種類	配当の原資	配当金の総額 (千円)	1株当たり 配当額(円)	基準日	効力発生日
2023年5月25日 定時株主総会	普通株式	利益剰余金	365,597	25	2023年2月28日	2023年5月26日

(注) 1 配当金の総額には、取締役向け株式報酬制度の導入による株式交付信託が保有する当社株式に対する配当金845千円が含まれております。

当連結会計年度(自 2023年3月1日 至 2024年2月29日)

1 発行済株式の種類及び総数並びに自己株式の種類及び株式数に関する事項

	当連結会計年度期首 株式数(千株)	当連結会計年度 増加株式数(千株)	当連結会計年度 減少株式数(千株)	当連結会計年度末 株式数(千株)
発行済株式				
普通株式	14,816			14,816
合計	14,816			14,816
自己株式				
普通株式(注)	226	7	12	221
合計	226	7	12	221

- (注) 1 当連結会計年度期首の自己株式(普通株式)には、株式交付信託が保有する当社株式33千株が含まれており、当連結会計年度末の自己株式(普通株式)には、株式交付信託が保有する当社株式28千株が含まれております。
- 2 自己株式(普通株式)の株式数の増加7千株のうち7千株は、新規連結子会社が所有する親会社株式による増加であり、0千株は、単元未満株式の買取りによる増加であります。
- 3 自己株式(普通株式)の株式数の減少12千株のうち7千株は、新規連結子会社が所有する親会社株式を市場へ売却したことによる減少であり、5千株は、役員の退任に伴う株式交付信託の処分による減少であります。

2 配当に関する事項

(1) 配当金支払額

決議	株式の種類	配当金の総額 (千円)	1株当たり配当額 (円)	基準日	効力発生日
2023年5月25日 定時株主総会	普通株式	365,597	25	2023年2月28日	2023年5月26日
2023年10月12日 取締役会	普通株式	438,710	30	2023年8月31日	2023年11月9日

- (注) 1 2023年5月25日定時株主総会決議による配当金の総額には、取締役向け株式報酬制度の導入による株式交付信託が保有する当社株式に対する配当金845千円が含まれております。
- 2 2023年5月25日定時株主総会決議による配当金の総額には、連結子会社が保有する親会社株式に対する配当金253千円が含まれております。
- 3 2023年10月12日取締役会決議による1株当たり配当額には、特別配当5円が含まれております。
- 4 2023年10月12日取締役会決議による配当金の総額には、取締役向け株式報酬制度の導入による株式交付信託が保有する当社株式に対する配当金900千円が含まれております。

(2) 基準日が当連結会計年度に属する配当のうち、配当の効力発生日が翌連結会計年度となるもの

決議	株式の種類	配当の原資	配当金の総額 (千円)	1株当たり 配当額(円)	基準日	効力発生日
2024年5月30日 定時株主総会	普通株式	利益剰余金	438,708	30	2024年2月29日	2024年5月31日

- (注) 1 配当金の総額には、取締役向け株式報酬制度の導入による株式交付信託が保有する当社株式に対する配当金858千円が含まれております。

(連結キャッシュ・フロー計算書関係)

1 現金及び現金同等物の期末残高と連結貸借対照表に記載されている科目の金額との関係

	前連結会計年度 (自 2022年3月1日 至 2023年2月28日)	当連結会計年度 (自 2023年3月1日 至 2024年2月29日)
現金及び預金勘定	12,637,050千円	21,316,248千円
預入期間が3か月を超える定期預金	741,965千円	651,232千円
現金及び現金同等物	11,895,085千円	20,665,016千円

2 株式の取得により新たに連結子会社となった会社の資産及び負債の主な内訳

前連結会計年度(自 2022年3月1日 至 2023年2月28日)

該当事項はありません。

当連結会計年度(自 2023年3月1日 至 2024年2月29日)

株式の取得により新たに東亜警備保障株式会社を連結したことに伴う連結開始時の資産及び負債の内訳並びに東亜警備保障株式会社の株式の取得価額と東亜警備保障株式会社の株式取得のための支出との関係は次の通りであります。

流動資産	949,570 千円
固定資産	834,975 千円
のれん	185,554 千円
流動負債	55,252 千円
固定負債	142,556 千円
非支配株主持分	401,444 千円
株式の取得価額	1,370,847 千円
現金及び現金同等物	752,357 千円
差引：取得のための支出	618,489 千円

3 重要な非資金取引の内容

	前連結会計年度 (自 2022年3月1日 至 2023年2月28日)	当連結会計年度 (自 2023年3月1日 至 2024年2月29日)
新たに計上したファイナンス・リース取引に係る資産及び債務の額	106,101千円	144,748千円

(リース取引関係)

1 ファイナンス・リース取引(借主側)

所有権移転外ファイナンス・リース取引

(1)リース資産の内容

有形固定資産

セキュリティ事業における警報機器等であります。

(2)リース資産の減価償却の方法

連結財務諸表作成のための基本となる重要な事項

「4 会計方針に関する事項 (2) 重要な減価償却資産の減価償却の方法」に記載のとおりであります。

2 オペレーティング・リース取引

未経過リース料

(単位：千円)

	前連結会計年度(2023年2月28日)	当連結会計年度(2024年2月29日)
1年以内	247,191	200,451
1年超	648,164	491,756
合計	895,355	692,207

3 転リース取引に該当し、かつ、利息相当額控除前の金額で連結貸借対照表に計上している額

(1)リース投資資産

(単位：千円)

	前連結会計年度(2023年2月28日)	当連結会計年度(2024年2月29日)
流動資産	873,851	802,085

(2)リース債務

(単位：千円)

	前連結会計年度(2023年2月28日)	当連結会計年度(2024年2月29日)
流動負債	354,205	335,593
固定負債	604,892	546,631

(金融商品関係)

1 金融商品の状況に関する事項

(1)金融商品に対する取組方針

当社グループは、資金運用については安全性の高い金融商品に限定し、また、資金調達については銀行借入や社債発行による方針であります。

(2)金融商品の内容及びそのリスク並びにリスク管理体制

営業債権である受取手形及び売掛金、未収警備料、リース投資資産並びに立替金は、顧客の信用リスクに晒されております。当該リスクに関しては、当社グループの債権管理規程に従い、取引先ごとの期日管理及び残高管理を行うとともに、回収懸念の早期把握や軽減を図っております。投資有価証券である株式は、市場の変動リスクに晒されておりますが、主に業務上の関係を有する企業の株式であり、定期的に時価や財政状態等を把握し、また取引先企業との関係を勘案して、保有状態を定期的に見直しております。

営業債務である買掛金は、1年以内の支払期日であります。借入金及び社債については、主に運転資金や設備投資に必要な資金の調達を目的としたものであります。変動金利の借入金は、金利の変動リスクに晒されております。

(3)金融商品の時価等に関する事項についての補足説明

金融商品の時価には、市場価格に基づく価額のほか、市場価格がない場合には合理的に算定された価額が含まれております。当該価額の算定においては変動要因を織り込んでいるため、異なる前提条件等を採用することにより、当該価額が変動することもあります。

2 金融商品の時価等に関する事項

連結貸借対照表計上額、時価及びこれらの差額については、次のとおりであります。なお、市場価格のない株式等については、次表には含めておりません((注2)を参照ください。)

前連結会計年度(2023年2月28日)

(単位：千円)

	連結貸借対照表計上額	時価	差額
(1) リース投資資産	1,725,664	1,651,780	73,883
(2) 投資有価証券	12,259,824	12,259,824	
資産計	13,985,488	13,911,605	73,883
(1) 社債	100,000	100,176	176
(2) 長期借入金	2,786,701	2,785,913	787
(3) リース債務	1,888,873	1,855,175	33,698
負債計	4,775,574	4,741,266	34,308

当連結会計年度(2024年2月29日)

(単位：千円)

	連結貸借対照表計上額	時価	差額
(1) リース投資資産	1,683,038	1,652,655	30,383
(2) 投資有価証券	3,895,832	3,895,832	
資産計	5,578,871	5,548,487	30,383
(1) 社債	100,000	100,292	292
(2) 長期借入金	1,881,410	1,883,445	2,035
(3) リース債務	1,652,360	1,627,147	25,213
負債計	3,633,770	3,610,885	22,885

(注)1 「現金及び預金」「運輸警備用現金及び預金」「受取手形、売掛金及び契約資産」「未収警備料」「立替金」「買掛金」「短期借入金」「未払法人税等」「預り金」については、現金であること、もしくは短期間で決済されるため時価が帳簿価額に近似するものであることから、記載を省略しております。

2 市場価格のない株式等の連結貸借対照表計上額

(単位：千円)

区分	前連結会計年度 2023年2月28日	当連結会計年度 2024年2月29日
非上場株式(1)	148,990	148,990
投資事業有限責任組合出資金(1)	70,815	94,129

(1) 非上場株式、投資事業有限責任組合出資金については、「(2)投資有価証券」には含めておりません。

3 社債、長期借入金及びリース債務に係る連結貸借対照表計上額及び時価については、それぞれ1年内償還予定の社債、1年内に返済予定の長期借入金及びリース債務を含めております。

4 金銭債権及び満期がある有価証券の連結決算日後の償還予定額
前連結会計年度(2023年2月28日)

(単位：千円)

	1年以内	1年超 5年以内	5年超 10年以内	10年超
現金及び預金	12,637,050			
運輸警備用現金及び預金	3,994,944			
受取手形、売掛金及び契約資産	1,292,808			
未収警備料	7,214,213			
リース投資資産	635,793	1,074,190	15,363	316
立替金	1,999,079			
合計	27,773,890	1,074,190	15,363	316

当連結会計年度(2024年2月29日)

(単位：千円)

	1年以内	1年超 5年以内	5年超 10年以内	10年超
現金及び預金	21,316,248			
運輸警備用現金及び預金	3,961,804			
受取手形、売掛金及び契約資産	1,594,286			
未収警備料	7,331,456			
リース投資資産	612,836	1,052,645	17,445	110
立替金	2,017,521			
合計	36,834,153	1,052,645	17,445	110

5 短期借入金、社債、長期借入金及びリース債務の連結決算日後の返済予定額
前連結会計年度(2023年2月28日)

(単位：千円)

	1年以内	1年超 2年以内	2年超 3年以内	3年超 4年以内	4年超 5年以内	5年超
短期借入金	1,150,000					
社債		100,000				
長期借入金	1,149,147	1,086,292	357,933	99,958	71,223	22,148
リース債務	655,346	530,891	408,123	228,496	52,494	13,522
合計	2,954,493	1,717,183	766,056	328,454	123,717	35,670

当連結会計年度(2024年2月29日)

(単位：千円)

	1年以内	1年超 2年以内	2年超 3年以内	3年超 4年以内	4年超 5年以内	5年超
短期借入金	1,120,000					
社債	100,000					
長期借入金	1,132,197	404,107	141,430	114,016	44,080	45,577
リース債務	656,961	519,134	296,330	120,846	48,163	10,924
合計	3,009,159	923,241	437,760	234,863	92,244	56,501

3 金融商品の時価のレベルごとの内訳等に関する事項

金融商品の時価を、時価の算定に係るインプットの観察可能性及び重要性に応じて、以下の3つのレベルに分類しております。

レベル1の時価：同一の資産又は負債の活発な市場における（無調整の）相場価格により算定した時価

レベル2の時価：レベル1のインプット以外の直接又は間接的に観察可能なインプットを用いて算定した時価

レベル3の時価：重要な観察できないインプットを使用して算定した時価

時価の算定に重要な影響を与えるインプットを複数使用している場合には、それらのインプットがそれぞれ属するレベルのうち、時価の算定における優先順位が最も低いレベルに時価を分類しております。

(1) 時価をもって連結貸借対照表計上額とする金融資産及び金融負債
前連結会計年度(2023年2月28日)

(単位：千円)

区分	時価			
	レベル1	レベル2	レベル3	合計
投資有価証券	12,259,824			12,259,824
資産計	12,259,824			12,259,824

当連結会計年度(2024年2月29日)

(単位：千円)

区分	時価			
	レベル1	レベル2	レベル3	合計
投資有価証券	3,895,832			3,895,832
資産計	3,895,832			3,895,832

(2) 時価をもって連結貸借対照表計上額としない金融資産及び金融負債
前連結会計年度(2023年2月28日)

(単位：千円)

区分	時価			
	レベル1	レベル2	レベル3	合計
リース投資資産		1,651,780		1,651,780
資産計		1,651,780		1,651,780
社債		100,176		100,176
長期借入金		2,785,913		2,785,913
リース債務		1,855,175		1,855,175
負債計		4,741,266		4,741,266

当連結会計年度(2024年2月29日)

(単位：千円)

区分	時価			
	レベル1	レベル2	レベル3	合計
リース投資資産		1,652,655		1,652,655
資産計		1,652,655		1,652,655
社債		100,292		100,292
長期借入金		1,883,445		1,883,445
リース債務		1,627,147		1,627,147
負債計		3,610,885		3,610,885

(注) 時価の算定に用いた評価技法及び時価の算定に係るインプットの説明

リース投資資産

リース投資資産の時価は、元利金の合計額を新規に同様のリース取引を行った場合に想定される利率で割り引いた現在価値により算定しており、レベル2の時価に分類しております。

投資有価証券

上場株式は相場価格を用いて評価しております。上場株式は活発な市場で取引されているため、その時価をレベル1の時価に分類しております。

社債

社債の時価は、元利金の合計額を当該社債の残存期間及び信用リスクを加味した利率で割り引いた現在価値により算定しており、レベル2の時価に分類しております。

長期借入金

長期借入金の時価は、元利金の合計額を同様の新規借入を行った場合に想定される利率で割り引いて算定する方法により、レベル2の時価に分類しております。

リース債務

リース債務の時価は、元利金の合計額を新規に同様のリース取引を行った場合に想定される利率で割り引いた現在価値により算定しており、レベル2の時価に分類しております。

(有価証券関係)

1 その他有価証券
 前連結会計年度(2023年2月28日現在)

(単位：千円)

	種類	連結貸借 対照表計上額	取得原価	差額
連結貸借対照表計上額が取得原価を超えるもの	株式	12,039,762	5,541,357	6,498,404
連結貸借対照表計上額が取得原価を超えないもの	株式	220,061	224,419	4,357
合計		12,259,824	5,765,777	6,494,046

当連結会計年度(2024年2月29日現在)

(単位：千円)

	種類	連結貸借 対照表計上額	取得原価	差額
連結貸借対照表計上額が取得原価を超えるもの	株式	3,894,240	1,265,138	2,629,102
連結貸借対照表計上額が取得原価を超えないもの	株式	1,592	2,100	507
合計		3,895,832	1,267,238	2,628,594

2 連結会計年度中に売却したその他有価証券
 前連結会計年度(自 2022年3月1日 至 2023年2月28日)

(単位：千円)

種類	売却額	売却益の合計額	売却損の合計額
株式	9,220	3,840	

当連結会計年度(自 2023年3月1日 至 2024年2月29日)

(単位：千円)

種類	売却額	売却益の合計額	売却損の合計額
株式	9,073,530	4,548,842	

3 減損処理を行った有価証券
 前連結会計年度(自 2022年3月1日 至 2023年2月28日)
 その他有価証券について、20,985千円の減損処理を行っています。
 当連結会計年度(自 2023年3月1日 至 2024年2月29日)
 該当事項はありません。

(デリバティブ取引関係)

1 ヘッジ会計が適用されていないデリバティブ取引

前連結会計年度(2023年2月28日)

該当事項はありません。

当連結会計年度(2024年2月29日)

該当事項はありません。

2 ヘッジ会計が適用されているデリバティブ取引

金利関連

前連結会計年度(2023年2月28日)

該当事項はありません。

当連結会計年度(2024年2月29日)

該当事項はありません。

(退職給付関係)

1 採用している退職給付制度の概要

当社は、確定給付型の企業年金基金制度、管理職に対する退職一時金制度及び確定拠出年金制度を採用しております。主な連結子会社は、確定給付型の制度として退職金規程に基づく退職一時金制度等を採用しております。一部の連結子会社は、中小企業退職金共済制度に加入しております。

2 確定給付制度

(1) 退職給付債務の期首残高と期末残高の調整表（簡便法を適用した制度を除く。）

(単位：千円)

	前連結会計年度 (自 2022年3月1日 至 2023年2月28日)	当連結会計年度 (自 2023年3月1日 至 2024年2月29日)
退職給付債務の期首残高	5,511,340	5,414,570
勤務費用	347,319	329,813
利息費用	13,307	33,830
数理計算上の差異の発生額	246,642	154,967
退職給付の支払額	210,754	266,463
退職給付債務の期末残高	5,414,570	5,356,783

(2) 年金資産の期首残高と期末残高の調整表（簡便法を適用した制度を除く。）

(単位：千円)

	前連結会計年度 (自 2022年3月1日 至 2023年2月28日)	当連結会計年度 (自 2023年3月1日 至 2024年2月29日)
年金資産の期首残高	6,582,793	6,664,172
期待運用収益	116,627	118,211
数理計算上の差異の発生額	139,846	506,830
事業主からの拠出額	315,353	295,410
退職給付の支払額	210,754	266,463
年金資産の期末残高	6,664,172	7,318,160

(3) 簡便法を適用した制度の、退職給付に係る負債の期首残高と期末残高の調整表

(単位：千円)

	前連結会計年度 (自 2022年3月1日 至 2023年2月28日)	当連結会計年度 (自 2023年3月1日 至 2024年2月29日)
退職給付に係る負債の期首残高	326,877	368,125
退職給付費用	86,391	63,741
退職給付の支払額	35,058	43,911
制度への拠出額	10,566	10,582
その他	483	
退職給付に係る負債の期末残高	368,125	377,373

(4) 退職給付債務及び年金資産の期末残高と連結貸借対照表に計上された退職給付に係る負債及び退職給付に係る資産の調整表

(単位：千円)

	前連結会計年度 (2023年2月28日)	当連結会計年度 (2024年2月29日)
積立型制度の退職給付債務	5,695,285	5,646,052
年金資産	6,889,251	7,565,218
小計	1,193,966	1,919,166
非積立型制度の退職給付債務	312,490	335,162
連結貸借対照表に計上された負債と資産の純額	881,475	1,584,003
退職給付に係る負債	368,895	378,143
退職給付に係る資産	1,250,371	1,962,147
連結貸借対照表に計上された負債と資産の純額	881,475	1,584,003

(注)簡便法を適用した制度を含みます。

(5) 退職給付費用及びその内訳項目の金額

(単位：千円)

	前連結会計年度 (自 2022年3月1日 至 2023年2月28日)	当連結会計年度 (自 2023年3月1日 至 2024年2月29日)
勤務費用	347,319	329,813
利息費用	13,307	33,830
期待運用収益	116,627	118,211
数理計算上の差異の費用処理額	52,089	112,801
簡便法で計算した退職給付費用	86,391	63,741
確定給付制度に係る退職給付費用	278,302	196,372

(6) 退職給付に係る調整額

退職給付に係る調整額に計上した項目(税効果控除前)の内訳は次のとおりであります。

(単位：千円)

	前連結会計年度 (自 2022年3月1日 至 2023年2月28日)	当連結会計年度 (自 2023年3月1日 至 2024年2月29日)
数理計算上の差異	54,706	548,996
合計	54,706	548,996

(7) 退職給付に係る調整累計額

退職給付に係る調整累計額に計上した項目(税効果控除前)の内訳は次のとおりであります。

(単位：千円)

	前連結会計年度 (2023年2月28日)	当連結会計年度 (2024年2月29日)
未認識数理計算上の差異	377,772	926,768
合計	377,772	926,768

(8) 年金資産に関する事項

年金資産の主な内訳

年金資産合計に対する主な分類ごとの比率は、次のとおりであります。

	前連結会計年度 (2023年2月28日)	当連結会計年度 (2024年2月29日)
株式	20.5%	28.7%
債券	37.0%	31.0%
合同運用	23.7%	24.4%
生保一般勘定	0.2%	0.2%
その他	18.6%	15.7%
合計	100.0%	100.0%

(注)年金資産合計には、企業年金制度に対して設定した退職給付信託が前連結会計年度12.8%、当連結会計年度11.6%含まれております。

長期期待運用収益率の設定方法

年金資産の長期期待運用収益率を決定するため、現在及び予想される年金資産の配分と、年金資産を構成する多様な資産からの現在及び将来期待される長期の収益率を考慮しております。

(9) 数理計算上の計算基礎に関する事項

主要な数理計算上の計算基礎(加重平均で表している。)

	前連結会計年度 (自 2022年3月1日 至 2023年2月28日)	当連結会計年度 (自 2023年3月1日 至 2024年2月29日)
割引率	0.6%	0.7%
長期期待運用収益率	2.0%	2.0%
予想昇給率	1.1%	0.9%

3 確定拠出制度

確定拠出制度への要拠出額は前連結会計年度110,195千円、当連結会計年度113,938千円であります。

(税効果会計関係)

1 繰延税金資産及び繰延税金負債の発生の主な原因別の内訳

(単位：千円)

	前連結会計年度 (2023年2月28日)	当連結会計年度 (2024年2月29日)
繰延税金資産		
賞与引当金	392,938	424,959
退職給付信託財産	259,927	259,821
未払事業税・未払事業所税	91,487	221,758
資本連結に伴う評価差額	138,516	181,647
退職給付に係る負債	105,800	107,530
一括償却資産	83,569	88,050
基幹システム再構築に伴う損失		84,843
資産除去債務	81,382	70,107
繰越欠損金	25,100	25,100
連結手続上消去された未実現利益	2,527	5,089
その他	376,737	460,990
繰延税金資産小計	1,557,988	1,929,899
評価性引当額	517,073	634,150
繰延税金資産合計	1,040,915	1,295,749
繰延税金負債との相殺	862,195	1,096,824
繰延税金資産の純額	178,719	198,924
繰延税金負債		
その他有価証券評価差額金	1,978,547	793,616
退職給付に係る資産	385,698	603,751
資本連結に伴う評価差額	19,698	44,725
資産除去費用の資産計上額	18,704	17,676
退職給付信託返還投資有価証券	1,361,917	
その他	28,924	28,129
繰延税金負債合計	3,793,490	1,487,899
繰延税金資産との相殺	862,195	1,096,824
繰延税金負債の純額	2,931,295	391,075

2 法定実効税率と税効果会計適用後の法人税等の負担率との差異の原因となった主な項目別の内訳

(単位：%)

	前連結会計年度 (2023年2月28日)	当連結会計年度 (2024年2月29日)
法定実効税率	30.4	30.4
(調整)		
交際費等永久に損金に算入されない項目	1.0	0.6
受取配当金等永久に益金に算入されない項目	1.1	0.1
評価性引当額の増減	0.8	0.4
住民税均等割額	1.6	0.8
連結子会社との税率差異	1.4	0.7
その他	0.0	0.1
税効果会計適用後の法人税等の負担率	34.1	32.9

(企業結合等関係)

取得による企業結合

1 企業結合の概要

(1) 被取得企業の名称及びその事業の内容

被取得企業の名称 東亜警備保障株式会社
事業の内容 警備事業

(2) 企業結合を行った主な理由

東亜警備保障株式会社は、栃木県を中心として常駐警備、機械警備、運輸警備等を展開する会社であります。地域補完子会社として当社の直接の支社・事業部の無いエリアの取り込みを図るとともに、当社が推進している機械警備事業の強化を図るためであります。

(3) 企業結合日

2023年4月26日(みなし取得日2023年3月31日)

(4) 企業結合の法的形式

株式取得

(5) 結合後企業の名称

変更ありません。

(6) 取得した議決権比率

74.7%

(7) 取得企業を決定するに至った主な根拠

当社が現金を対価として株式を取得したためであります。

2 連結財務諸表に含まれる被取得企業の業績の期間

2023年4月1日から2023年12月31日まで

3 被取得企業の取得原価及び対価の種類ごとの内訳

取得の対価	現金	1,370,847千円
取得原価		1,370,847千円

4 主要な取得関連費用の内容及び金額

デューデリジェンス費用等 4,242千円

5 発生したのれんの金額、発生原因、償却方法及び償却期間

(1) 発生したのれん

185,554千円

(2) 発生原因

今後の事業展開によって期待される超過収益力であります。

なお、第1四半期連結会計期間から第3四半期連結会計期間においては、取得原価の配分が完了しておらず、暫定的な会計処理を行っておりましたが、当第4四半期連結会計期間に確定しております。この結果、暫定的に算定されたのれん145,608千円は、会計処理の確定により39,945千円増加し、185,554千円となりました。

(3) 償却方法及び償却期間

5年間にわたる均等償却

6 企業結合日に受け入れた資産及び引き受けた負債の額並びにその主な内訳

流動資産	949,570千円
固定資産	834,975千円
<u>資産合計</u>	<u>1,784,545千円</u>
流動負債	55,252千円
固定負債	142,556千円
<u>負債合計</u>	<u>197,808千円</u>

7 企業結合が当連結会計年度の開始の日に完了したと仮定した場合の当連結会計年度の連結損益計算書に及ぼす影響の概算額及びその算定方法

重要性が乏しいため、記載を省略しております。

(資産除去債務関係)

資産除去債務のうち連結貸借対照表に計上しているもの

(1) 当該資産除去債務の概要

建物の不動産賃貸借契約に伴う原状回復義務及びアスベスト除去費用であります。

(2) 当該資産除去債務の金額の算定方法

使用見込期間を取得から3～50年と見積り、割引率は0.1%～2.2%を使用して資産除去債務の金額を計算しております。

(3) 当該資産除去債務の総額の増減

(単位：千円)

	前連結会計年度 (自 2022年3月1日 至 2023年2月28日)	当連結会計年度 (自 2023年3月1日 至 2024年2月29日)
期首残高	238,707	274,986
有形固定資産の取得に伴う増加額	39,391	21,780
新規連結子会社取得に伴う増加額		56,790
時の経過による調整額	2,323	2,722
資産除去債務の履行による減少額		45,771
その他	5,434	
期末残高	274,986	310,508

(賃貸等不動産関係)

当社グループでは、大阪府その他の地域において、賃貸用のオフィスビル等(土地を含む。)を所有しております。なお、当該賃貸オフィスビルの一部については、当社が使用しているため、賃貸等不動産として使用される部分を含む不動産としております。2023年2月期における当該賃貸等不動産に関する賃貸損益は215,501千円(賃貸収益は売上高及び営業外収益に、主な賃貸費用は売上原価に計上)であります。2024年2月期における当該賃貸等不動産に関する賃貸損益は237,143千円(賃貸収益は売上高及び営業外収益に、主な賃貸費用は売上原価に計上)であります。

賃貸等不動産の連結貸借対照表計上額、期中増減額及び時価は以下のとおりであります。

(単位：千円)

		前連結会計年度 (自 2022年3月1日 至 2023年2月28日)	当連結会計年度 (自 2023年3月1日 至 2024年2月29日)
連結貸借対照表計上額	期首残高	3,436,474	3,402,924
	期中増減額	33,550	31,328
	期末残高	3,402,924	3,371,595
期末時価		5,343,732	5,312,403

- (注) 1 連結貸借対照表計上額は、取得原価から減価償却累計額を控除した金額であります。
- 2 期中増減額のうち、前連結会計年度の主な減少は減価償却費(114,313千円)であります。当連結会計年度の主な増加は、東亜警備保障㈱を連結子会社化したことによる増加(32,103千円)、賃貸用オフィスビルの設備リニューアルによる増加(25,481千円)等であり、主な減少は減価償却費(105,841千円)であります。
- 3 期末の時価は、社外の不動産鑑定士による不動産鑑定評価書に基づいて自社で算定した金額であります。ただし、第三者からの取得時や直近の評価時点から一定の評価額や適切に市場価格を反映していると考えられる指標に重要な変動が生じていない場合には、当該評価額や指標を用いて調整した金額によっております。

(収益認識関係)

1 顧客との契約から生じる収益を分解した情報

前連結会計年度(自 2022年3月1日 至 2023年2月28日)

(単位：千円)

	報告セグメント						合計
	セキュリティ事業					ビル管理・ 不動産事業	
	常駐警備	機械警備	運輸警備	工事・ 機器販売	計		
顧客との契約から生じる収益	32,301,184	20,437,625	3,350,911	5,990,949	62,080,671	1,192,530	63,273,201
その他の源泉から生じる収益		912,846		7,313	920,159	630,836	1,550,996
外部顧客への売上高	32,301,184	21,350,471	3,350,911	5,998,263	63,000,831	1,823,367	64,824,198

(注) その他の源泉から生じる収益は、「リース取引に関する会計基準」に基づく賃貸収入等であります。

当連結会計年度(自 2023年3月1日 至 2024年2月29日)

(単位：千円)

	報告セグメント						合計
	セキュリティ事業					ビル管理・ 不動産事業	
	常駐警備	機械警備	運輸警備	工事・ 機器販売	計		
顧客との契約から生じる収益	33,552,193	21,578,004	3,449,287	6,741,462	65,320,948	1,155,375	66,476,324
その他の源泉から生じる収益	—	839,678	—	46,726	886,404	648,107	1,534,512
外部顧客への売上高	33,552,193	22,417,682	3,449,287	6,788,189	66,207,353	1,803,482	68,010,836

(注) その他の源泉から生じる収益は、「リース取引に関する会計基準」に基づく賃貸収入等であります。

2 顧客との契約から生じる収益を理解するための基礎となる情報

顧客との契約から生じる収益を理解するための基礎となる情報は、「(連結財務書類作成のための基本となる重要な事項) 4 会計方針に関する事項 (5) 重要な収益及び費用の計上基準」に記載のとおりであります。

3 顧客との契約に基づく履行義務の充足と当該契約から生じるキャッシュ・フローとの関係並びに当連結会計年度末において存在する顧客との契約から翌連結会計年度以降に認識すると見込まれる収益の金額及び時期に関する情報

(1) 契約資産及び契約負債の残高等

(単位：千円)

	前連結会計年度 (2023年2月28日)	当連結会計年度 (2024年2月29日)
顧客との契約から生じた債権(期首残高)	8,097,868	8,426,826
顧客との契約から生じた債権(期末残高)	8,426,826	8,819,936
契約負債(期首残高)	449,141	510,148
契約負債(期末残高)	510,148	576,384

契約負債は、主に、警備請負サービスにおける前受警備料であります。契約負債は、収益の認識に伴い取り崩されます。

前連結会計年度に認識された収益の額のうち期首現在の契約負債残高に含まれていた額は、315,213千円であり、また、当連結会計年度に認識された収益の額のうち期首現在の契約負債残高に含まれていた額は、355,391千円であります。

(2) 残存履行義務に配分した取引価格

当社及び連結子会社では、残存履行義務に配分した取引価格の注記にあたって実務上の便法を適用し、当初に予想される契約期間が1年以内の契約について注記の対象に含めておりません。当該履行義務はセキュリティ事業に関するものであり、残存履行義務に配分した取引価格の総額及び収益の認識が見込まれる期間は、以下のとおりであります。

(単位：千円)

	前連結会計年度 (2023年2月28日)	当連結会計年度 (2024年2月29日)
1年以内	10,507,792	11,293,311
1年超2年以内	6,674,425	6,867,378
2年超3年以内	3,696,551	3,071,453
3年超	2,652,708	2,164,482
合計	23,531,478	23,396,626

(セグメント情報等)

【セグメント情報】

1 報告セグメントの概要

(1) 報告セグメントの決定方法

当社の報告セグメントは、当社グループの構成単位のうち分離された財務情報が入手可能であり、取締役会が経営資源の配分及び業績を評価するために、定期的に検討を行う対象となっているものであります。

当社グループは、当社及び当社の連結子会社が各々独立した経営単位であり、各社は取扱うサービス内容について戦略を立案し、事業活動を展開しております。

従って、当社グループは事業の種類に基づき、「セキュリティ事業」及び「ビル管理・不動産事業」の2つを報告セグメントとしております。

(2) 各報告セグメントに属する製品及びサービスの種類

「セキュリティ事業」は、常駐警備、機械警備、運輸警備及びセキュリティ事業に付随する工事等の他、防犯機器等の販売やコールセンター業務等を行っております。

「ビル管理・不動産事業」は、建物総合管理及び不動産賃貸事業を行っております。

2 報告セグメントごとの売上高、利益又は損失、資産、その他の項目の金額の算定方法

報告されている事業セグメントの会計処理の方法は、「連結財務諸表作成のための基本となる重要な事項」における記載と概ね同一であります。報告セグメントの利益は、営業利益ベースであります。セグメント間の内部収益振替高は市場実勢価格に基づいております。

3 報告セグメントごとの売上高、利益又は損失、資産、その他の項目の金額に関する情報

前連結会計年度(自 2022年3月1日 至 2023年2月28日)

(単位：千円)

	報告セグメント			調整額 (注1)	連結財務諸表 計上額 (注2)
	セキュリティ 事業	ビル管理・ 不動産事業	計		
売上高					
外部顧客への売上高	63,000,831	1,823,367	64,824,198		64,824,198
セグメント間の内部売上高又は振替高	21,535	511,835	533,370	533,370	
計	63,022,366	2,335,202	65,357,569	533,370	64,824,198
セグメント利益	3,564,540	411,120	3,975,661	850	3,976,512
セグメント資産	58,682,458	4,156,809	62,839,268	1,220,361	61,618,906
その他の項目					
減価償却費	2,500,939	116,792	2,617,732		2,617,732
のれん償却費	23,525		23,525		23,525
有形固定資産及び無形固定資産の増加額	1,733,448	12,146	1,745,594		1,745,594

(注) 1 セグメント利益の調整額は、未実現利益の消去などによるものであります。また、セグメント資産の調整額は、セグメント間債権債務消去などによるものであります。

2 セグメント利益は、連結損益計算書の営業利益と調整を行っております。

当連結会計年度(自 2023年3月1日 至 2024年2月29日)

(単位：千円)

	報告セグメント			調整額 (注1)	連結財務諸表 計上額 (注2)
	セキュリティ 事業	ビル管理・ 不動産事業	計		
売上高					
外部顧客への売上高	66,207,353	1,803,482	68,010,836		68,010,836
セグメント間の内部売上高又は振替高	46,800	553,636	600,436	600,436	
計	66,254,153	2,357,119	68,611,272	600,436	68,010,836
セグメント利益	3,945,154	378,444	4,323,598	6,982	4,316,616
セグメント資産	61,509,796	4,127,570	65,637,367	1,193,892	64,443,475
その他の項目					
減価償却費	2,328,829	113,215	2,442,044		2,442,044
のれん償却費	57,109		57,109		57,109
有形固定資産及び無形固定資産の増加額	2,786,931	65,908	2,852,839		2,852,839

(注) 1 セグメント利益の調整額は、未実現利益の消去などによるものであります。また、セグメント資産の調整額は、セグメント間債権債務消去などによるものであります。

2 セグメント利益は、連結損益計算書の営業利益と調整を行っております。

【関連情報】

1 製品及びサービスごとの情報

前連結会計年度及び当連結会計年度については、セグメント情報に同様の情報を開示しているため、記載を省略しております。

2 地域ごとの情報

(1) 売上高

前連結会計年度及び当連結会計年度については、本邦以外の外部顧客への売上高がないため、該当事項はありません。

(2) 有形固定資産

前連結会計年度及び当連結会計年度については、本邦以外に所在している有形固定資産がないため、該当事項はありません。

3 主要な顧客ごとの情報

前連結会計年度(自 2022年3月1日 至 2023年2月28日)

(単位：千円)

顧客の名称又は氏名	売上高	関連するセグメント名
東日本旅客鉄道㈱	9,343,529	セキュリティ事業

当連結会計年度(自 2023年3月1日 至 2024年2月29日)

(単位：千円)

顧客の名称又は氏名	売上高	関連するセグメント名
東日本旅客鉄道㈱	9,799,837	セキュリティ事業

【報告セグメントごとの固定資産の減損損失に関する情報】

前連結会計年度(自 2022年3月1日 至 2023年2月28日)

(単位：千円)

	報告セグメント			全社・消去	合計
	セキュリティ事業	ビル管理・不動産事業	計		
減損損失	152,403		152,403		152,403

当連結会計年度(自 2023年3月1日 至 2024年2月29日)

(単位：千円)

	報告セグメント			全社・消去	合計
	セキュリティ事業	ビル管理・不動産事業	計		
減損損失	320,969	22,440	343,409		343,409

(注) 1 特別損失の基幹システム再構築に伴う損失のうち、302,394千円が含まれております。

【報告セグメントごとののれんの償却額及び未償却残高に関する情報】

前連結会計年度(自 2022年3月1日 至 2023年2月28日)

(単位：千円)

	報告セグメント			全社・消去	合計
	セキュリティ事業	ビル管理・不動産事業	計		
当期償却額	23,525		23,525		23,525
当期末残高	165,544		165,544		165,544

当連結会計年度(自 2023年3月1日 至 2024年2月29日)

(単位：千円)

	報告セグメント			全社・消去	合計
	セキュリティ事業	ビル管理・不動産事業	計		
当期償却額	57,109		57,109		57,109
当期末残高	293,989		293,989		293,989

(注) 1 「セキュリティ事業」セグメントにおいて、2023年4月26日に行われた東亜警備保障株式会社との企業接合について、第1四半期連結会計期間から第3四半期連結会計期間においては、取得原価の配分が完了しておらず、暫定的な会計処理を行ってまいりましたが、当第4四半期連結会計期間に確定しております。この暫定的な会計処理の確定に伴い、暫定的に算定されたのれんの金額145,608千円から39,945千円増加し、185,554千円に変動しております。

【報告セグメントごとの負ののれん発生益に関する情報】

前連結会計年度(自 2022年3月1日 至 2023年2月28日)
該当事項はありません。

当連結会計年度(自 2023年3月1日 至 2024年2月29日)
該当事項はありません。

(関連当事者情報)

1 関連当事者との取引

(1) 連結財務諸表提出会社と関連当事者との取引

連結財務諸表提出会社の親会社及び主要株主(会社等に限る。)等

前連結会計年度(自 2022年3月1日 至 2023年2月28日)

種類	会社等の名称又は氏名	所在地	資本金又は出資金(千円)	事業の内容又は職業	議決権等の所有(被所有)割合(%)	関連当事者との関係	取引の内容	取引金額(千円)	科目	期末残高(千円)
その他の関係会社	東日本旅客鉄道(株)	東京都渋谷区	200,000,000	旅客鉄道事業	(被所有)直接25.4	警備の受託	常駐警備、機械警備、運輸警備及び工事・機器販売	9,197,646	未収警備料	1,694,853
									売掛金	21,537

(注) 取引条件ないし取引条件の決定方針等

常駐警備、機械警備及び運輸警備並びに機器工事収入についての価格その他の取引条件は、当社と関連を有しない他の当事者と同様の条件によっております。

当連結会計年度(自 2023年3月1日 至 2024年2月29日)

種類	会社等の名称又は氏名	所在地	資本金又は出資金(千円)	事業の内容又は職業	議決権等の所有(被所有)割合(%)	関連当事者との関係	取引の内容	取引金額(千円)	科目	期末残高(千円)
その他の関係会社	東日本旅客鉄道(株)	東京都渋谷区	200,000,000	旅客鉄道事業	(被所有)直接25.4	警備の受託	常駐警備、機械警備、運輸警備及び工事・機器販売	9,607,333	未収警備料	1,734,730
									売掛金	67,635

(注) 取引条件ないし取引条件の決定方針等

常駐警備、機械警備及び運輸警備並びに機器工事収入についての価格その他の取引条件は、当社と関連を有しない他の当事者と同様の条件によっております。

(1株当たり情報)

項目	前連結会計年度 (自 2022年3月1日 至 2023年2月28日)	当連結会計年度 (自 2023年3月1日 至 2024年2月29日)
1株当たり純資産額	2,397円25銭	2,554円61銭
1株当たり当期純利益	177円25銭	368円77銭

(注) 1 潜在株式調整後1株当たり当期純利益については、潜在株式が存在しないため、記載しておりません。

2 1株当たり当期純利益の算定上の基礎は、以下のとおりであります。

項目	前連結会計年度 (自 2022年3月1日 至 2023年2月28日)	当連結会計年度 (自 2023年3月1日 至 2024年2月29日)
親会社株主に帰属する 当期純利益(千円)	2,586,074	5,381,281
普通株主に帰属しない金額(千円)		
普通株式に係る親会社株主に 帰属する当期純利益(千円)	2,586,074	5,381,281
期中平均株式数(千株)	14,590	14,592

3 当社は、取締役向け株式報酬制度を導入しており、株主資本において自己株式として計上されている信託に残存する自社の株式は、1株当たり当期純利益の算定上、期中平均株式数の計算において控除する自己株式に含めており、また、1株当たり純資産額の算定上、期末発行済株式総数から控除する自己株式に含めております。

前連結会計年度の1株当たり当期純利益の算定上、控除した当該自己株式の期中平均株式数は33千株であり、1株当たり純資産額の算定上、控除した当該自己株式の期末株式数は33千株であります。当連結会計年度の1株当たり当期純利益の算定上、控除した当該自己株式の期中平均株式数は30千株であり、1株当たり純資産額の算定上、控除した当該自己株式の期末株式数は28千株であります。

(重要な後発事象)

(当社に対する訴訟の提起)

当社は、以下のとおり2024年4月26日付で訴訟を提起され、2024年5月27日にその訴状を受領しました。

1 訴訟を提起された裁判所及び年月日

- (1)提起された裁判所： 横浜地方裁判所
(2)訴訟が提起された年月日： 2024年4月26日

2 訴訟を提起した者の概要

- (1)名称： 株式会社京三製作所
(2)所在地： 神奈川県横浜市鶴見区平安町二丁目29番地の1
(3)代表者の役職・氏名： 代表取締役 國澤 良治

3 訴訟の原因及び訴訟提起に至った経緯

当社の元従業員が、株式会社京三製作所（本店所在地：前記2(2)のとおり）に対する現住建造物等放火罪等により逮捕され、その後、横浜地方裁判所にて有罪判決を受けました。

株式会社京三製作所は、これにより、当社の不法行為責任（使用者責任）及び債務不履行責任を主張し、当社に対する損害賠償請求の訴訟が提起されました。

4 訴訟内容

- (1)内容： 損害賠償請求
(2)請求額： 3,561,082千円

【連結附属明細表】

【社債明細表】

会社名	銘柄	発行年月日	当期首残高 (千円)	当期末残高 (千円)	利率 (%)	担保	償還期限
新安全警備保障 株式会社	第3回適格機関投資家 譲渡限定私募SB	2020年 9月30日	100,000	100,000 (100,000)	0.70	無	2024年 9月30日
合計			100,000	100,000 (100,000)			

(注) 1 「当期末残高」欄の内書は、1年内償還予定の金額であります。

2 連結決算日後5年内における1年ごとの償還予定額の総額

1年以内 (千円)	1年超2年以内 (千円)	2年超3年以内 (千円)	3年超4年以内 (千円)	4年超5年以内 (千円)
100,000				

【借入金等明細表】

区分	当期首残高 (千円)	当期末残高 (千円)	平均利率 (%)	返済期限
短期借入金	1,150,000	1,120,000	0.686	
1年以内に返済予定の長期借入金	1,149,147	1,132,197	0.554	
1年以内に返済予定のリース債務	655,346	656,961	3.101	
長期借入金(1年以内に返済予定のものを除く。)	1,637,554	749,212	0.909	2025年1月30日～ 2030年12月25日
リース債務(1年以内に返済予定のものを除く。)	1,233,527	995,398	3.116	2025年3月1日～ 2030年12月15日
合計	5,825,574	4,653,770		

(注) 1 平均利率については、当期末残高に対する加重平均利率を記載しております。

2 リース債務の平均利率は、転リース取引についてはリース料総額に含まれている利息相当額を控除する前の金額でリース債務を連結貸借対照表に計上しているため、これを除いてリース債務の平均利率を記載しております。

3 長期借入金、リース債務(1年以内に返済予定のものを除く。)の連結決算日後5年以内における返済予定額は以下のとおりであります。

	1年超2年以内 (千円)	2年超3年以内 (千円)	3年超4年以内 (千円)	4年超5年以内 (千円)
長期借入金	404,107	141,430	114,016	44,080
リース債務	519,134	296,330	120,846	48,163

【資産除去債務明細表】

本明細表に記載すべき事項が連結財務諸表規則第15条の23に規定する注記事項として記載されているため、資産除去債務明細表の記載を省略しております。

(2) 【その他】

当連結会計年度における四半期情報等

(累計期間)	第1四半期	第2四半期	第3四半期	当連結会計年度
売上高 (千円)	17,731,478	33,700,638	50,108,693	68,010,836
税金等調整前 四半期(当期)純利益 (千円)	1,563,777	6,796,391	7,875,328	8,328,701
親会社株主に帰属する 四半期(当期)純利益 (千円)	929,588	4,461,198	5,103,330	5,381,281
1株当たり四半期 (当期)純利益 (円)	63.72	305.77	349.74	368.77
(会計期間)	第1四半期	第2四半期	第3四半期	第4四半期
1株当たり 四半期純利益 (円)	63.72	242.01	44.00	19.04

2 【財務諸表等】

(1) 【財務諸表】

【貸借対照表】

(単位：千円)

	前事業年度 (2023年2月28日)	当事業年度 (2024年2月29日)
資産の部		
流動資産		
現金及び預金	9,020,784	17,484,357
運輸警備用現金及び預金	2,994,879	3,107,980
受取手形、売掛金及び契約資産	960,678	1,345,104
未収警備料	6,144,877	6,140,910
リース投資資産	1,491,002	1,408,184
貯蔵品	758,433	880,209
立替金	1,631,532	1,541,847
預け金	620,257	701,669
その他	1,011,804	941,031
貸倒引当金	4,075	16,485
流動資産合計	24,630,175	33,534,812
固定資産		
有形固定資産		
建物	1,131,464	1,085,835
警報機器	4,955,263	4,398,996
土地	510,687	510,687
リース資産	746,115	569,419
その他	164,389	224,067
有形固定資産合計	7,507,920	6,789,005
無形固定資産		
のれん	47,259	37,309
ソフトウェア	816,010	721,160
その他	219,360	670,950
無形固定資産合計	1,082,629	1,429,420
投資その他の資産		
投資有価証券	12,302,697	3,917,238
関係会社株式	3,250,691	5,033,650
敷金及び保証金	935,003	1,676,286
前払年金費用	837,593	1,002,239
その他	121,820	133,739
貸倒引当金	31,949	31,949
投資その他の資産合計	17,415,857	11,731,205
固定資産合計	26,006,407	19,949,632
資産合計	50,636,583	53,484,444

(単位：千円)

	前事業年度 (2023年2月28日)	当事業年度 (2024年2月29日)
負債の部		
流動負債		
買掛金	2,135,716	2,507,771
短期借入金	1,690,000	1,643,805
関係会社短期借入金	1,650,000	2,770,000
リース債務	663,598	669,559
未払費用	1,556,854	1,625,785
未払法人税等	566,715	3,530,409
前受警備料	369,355	350,746
預り金	4,558,252	4,687,950
賞与引当金	1,065,352	1,123,431
役員賞与引当金	47,700	52,000
資産除去債務	39,391	
その他	1,154,151	1,593,988
流動負債合計	15,497,088	20,555,449
固定負債		
長期借入金	1,000,000	216,401
リース債務	1,282,963	1,015,154
繰延税金負債	2,792,869	57,091
株式給付引当金	69,525	58,995
退職給付引当金	153,880	153,040
資産除去債務	206,237	208,061
その他	92,982	246,240
固定負債合計	5,598,457	1,954,984
負債合計	21,095,546	22,510,433
純資産の部		
株主資本		
資本金	2,924,000	2,924,000
資本剰余金		
資本準備金	2,781,500	2,781,500
その他資本剰余金	211,518	211,518
資本剰余金合計	2,993,018	2,993,018
利益剰余金		
利益準備金	236,500	236,500
その他利益剰余金		
別途積立金	2,865,000	2,865,000
繰越利益剰余金	16,384,502	20,487,942
利益剰余金合計	19,486,002	23,589,442
自己株式	363,087	335,795
株主資本合計	25,039,933	29,170,664
評価・換算差額等		
その他有価証券評価差額金	4,501,103	1,803,346
評価・換算差額等合計	4,501,103	1,803,346
純資産合計	29,541,036	30,974,011
負債純資産合計	50,636,583	53,484,444

【損益計算書】

(単位：千円)

	前事業年度 (自 2022年 3月 1日 至 2023年 2月28日)	当事業年度 (自 2023年 3月 1日 至 2024年 2月29日)
売上高	51,045,772	52,446,424
売上原価	40,923,908	41,465,650
売上総利益	10,121,864	10,980,773
販売費及び一般管理費合計	¹ 7,572,632	¹ 8,114,566
営業利益	2,549,231	2,866,206
営業外収益		
受取利息及び配当金	623,271	312,042
受取保険金	92,415	79,458
その他	60,605	56,356
営業外収益合計	776,292	447,857
営業外費用		
支払利息	49,474	44,641
支払手数料	2,171	2,000
その他	7,713	10,519
営業外費用合計	59,360	57,161
経常利益	3,266,164	3,256,902
特別利益		
投資有価証券売却益	3,840	² 4,548,484
受取補償金		11,151
特別利益合計	3,840	4,559,635
特別損失		
固定資産除売却損	³ 2,560	³ 83,343
減損損失	147,309	9,000
基幹システム再構築に伴う損失		⁴ 625,888
投資有価証券評価損	20,985	
特別損失合計	170,854	718,232
税引前当期純利益	3,099,149	7,098,305
法人税、住民税及び事業税	884,325	3,732,399
法人税等調整額	29,713	1,541,840
法人税等合計	914,039	2,190,558
当期純利益	2,185,110	4,907,747

【売上原価明細書】

区分	注記 番号	前事業年度 (自 2022年3月1日 至 2023年2月28日)		当事業年度 (自 2023年3月1日 至 2024年2月29日)			
		金額(千円)		構成比 (%)	金額(千円)		構成比 (%)
1 労務費							
給料		11,065,247			11,191,835		
賞与		1,483,282			1,437,875		
賞与引当金繰入額		764,686			806,519		
法定福利費		2,378,777			2,402,793		
その他		1,158,373	16,850,367	41.2	1,073,401	16,912,424	40.8
2 経費							
機器賃借料		86,200			74,975		
地代家賃		732,212			680,136		
自動車費		636,385			651,016		
減価償却費		2,015,973			1,742,073		
警備委託料		14,428,789			15,034,650		
その他		3,347,065	21,246,626	51.9	3,399,324	21,582,176	52.0
警備原価			38,096,993	93.1		38,494,601	92.8
機器・工事原価			2,826,914	6.9		2,971,049	7.2
売上原価			40,923,908	100.0		41,465,650	100.0

(注) 売上原価は現業部門で発生した諸費用を人件費、面積、新規契約件数等の所定の基準により按分して一般管理費と区分して計上したものであります。

【株主資本等変動計算書】

前事業年度(自 2022年3月1日 至 2023年2月28日)

(単位：千円)

	株主資本							
	資本金	資本剰余金			利益準備金	利益剰余金		利益剰余金 合計
		資本準備金	その他 資本剰余金	資本剰余金 合計		別途積立金	繰越利益 剰余金	
当期首残高	2,924,000	2,781,500	211,518	2,993,018	236,500	2,865,000	14,956,753	18,058,253
会計方針の変更による 累積的影響額							26,157	26,157
会計方針の変更を反映し た当期首残高	2,924,000	2,781,500	211,518	2,993,018	236,500	2,865,000	14,930,595	18,032,095
当期変動額								
剰余金の配当							731,203	731,203
当期純利益							2,185,110	2,185,110
自己株式の取得								
自己株式の処分								
株主資本以外の項目の 当期変動額(純額)								
当期変動額合計							1,453,906	1,453,906
当期末残高	2,924,000	2,781,500	211,518	2,993,018	236,500	2,865,000	16,384,502	19,486,002

	株主資本		評価・換算差額等		純資産合計
	自己株式	株主資本合計	その他有価証券 評価差額金	評価・換算 差額等合計	
当期首残高	362,340	23,612,930	2,674,126	2,674,126	26,287,057
会計方針の変更による 累積的影響額		26,157			26,157
会計方針の変更を反映し た当期首残高	362,340	23,586,773	2,674,126	2,674,126	26,260,899
当期変動額					
剰余金の配当		731,203			731,203
当期純利益		2,185,110			2,185,110
自己株式の取得	746	746			746
自己株式の処分					
株主資本以外の項目の 当期変動額(純額)			1,826,976	1,826,976	1,826,976
当期変動額合計	746	1,453,160	1,826,976	1,826,976	3,280,136
当期末残高	363,087	25,039,933	4,501,103	4,501,103	29,541,036

当事業年度(自 2023年3月1日 至 2024年2月29日)

(単位：千円)

	株主資本							
	資本金	資本剰余金			利益剰余金			
		資本準備金	その他 資本剰余金	資本剰余金 合計	利益準備金	その他利益剰余金		利益剰余金 合計
					別途積立金	繰越利益 剰余金		
当期首残高	2,924,000	2,781,500	211,518	2,993,018	236,500	2,865,000	16,384,502	19,486,002
会計方針の変更による 累積的影響額								
会計方針の変更を反映し た当期首残高	2,924,000	2,781,500	211,518	2,993,018	236,500	2,865,000	16,384,502	19,486,002
当期変動額								
剰余金の配当							804,307	804,307
当期純利益							4,907,747	4,907,747
自己株式の取得								
自己株式の処分								
株主資本以外の項目の 当期変動額(純額)								
当期変動額合計							4,103,439	4,103,439
当期末残高	2,924,000	2,781,500	211,518	2,993,018	236,500	2,865,000	20,487,942	23,589,442

	株主資本		評価・換算差額等		純資産合計
	自己株式	株主資本合計	その他有価証券 評価差額金	評価・換算 差額等合計	
当期首残高	363,087	25,039,933	4,501,103	4,501,103	29,541,036
会計方針の変更による 累積的影響額					
会計方針の変更を反映し た当期首残高	363,087	25,039,933	4,501,103	4,501,103	29,541,036
当期変動額					
剰余金の配当		804,307			804,307
当期純利益		4,907,747			4,907,747
自己株式の取得	788	788			788
自己株式の処分	28,080	28,080			28,080
株主資本以外の項目の 当期変動額(純額)			2,697,756	2,697,756	2,697,756
当期変動額合計	27,291	4,130,730	2,697,756	2,697,756	1,432,974
当期末残高	335,795	29,170,664	1,803,346	1,803,346	30,974,011

【注記事項】

(重要な会計方針)

- 1 資産の評価基準及び評価方法
 - (1) 有価証券の評価基準及び評価方法
子会社株式及び関連会社株式
移動平均法に基づく原価法
その他有価証券
市場価格のない株式等以外のもの
事業年度末の市場価格等に基づく時価法(評価差額は全部純資産直入法により処理し、売却原価は移動平均法により算定)
市場価格のない株式等
移動平均法に基づく原価法
 - (2) 棚卸資産の評価基準及び評価方法
貯蔵品
先入先出法による原価法(貸借対照表価額については収益性の低下に基づく簿価切下げの方法)
- 2 固定資産の減価償却の方法
 - (1) 有形固定資産(リース資産を除く)
定率法を採用しております。ただし、1998年4月以降に取得した建物(建物附属設備は除く)並びに2016年4月以降に取得した建物附属設備については、定額法を採用しております。
なお、主な耐用年数は以下のとおりであります。
建物 3年~50年
警報機器 3年~10年
 - (2) 無形固定資産(リース資産を除く)
ソフトウェア 社内における利用可能期間(5年)に基づく定額法を採用しております。
その他の無形固定資産 定額法を採用しております。
 - (3) リース資産
所有権移転外ファイナンス・リース取引に係る資産
リース期間を耐用年数とし、残存価額を零とする定額法を採用しております。
- 3 引当金の計上基準
 - (1) 貸倒引当金
債権の貸倒れによる損失に備えるため、一般債権については貸倒実績率により、貸倒懸念債権等特定の債権については個別に回収可能性を検討し、回収不能見込額を計上しております。
 - (2) 賞与引当金
従業員賞与の支給に充てるため、将来の支給見込額のうち当事業年度に負担すべき金額を計上しております。
 - (3) 役員賞与引当金
役員賞与の支給に充てるため、将来の支給見込額のうち当事業年度に負担すべき額を計上しております。
 - (4) 退職給付引当金
従業員の退職給付に備えるため、当事業年度末における退職給付債務及び年金資産の見込額に基づき、計上しております。
また、功勞のあった管理職に対して、退職時に支給する特別功勞金に備えるため、内規に基づく期末要支給額を退職給付引当金に含めて計上しております。
退職給付見込額の期間帰属方法
退職給付債務の算定にあたり、退職給付見込額を当事業年度末までの期間に帰属させる方法については、給付算定式基準によっております。
数理計算上の差異及び過去勤務費用の費用処理方法
数理計算上の差異は、発生時の従業員の平均残存勤務期間以内の一定の年数(7年)による定額法により、翌事業年度から費用処理しております。
 - (5) 株式給付引当金
役員への当社株式の交付に備えるため、給付見込額のうち当事業年度に負担すべき金額を計上しております。
- 4 収益及び費用の計上基準
当社の顧客との契約から生じる収益に関する主要な事業における主な履行義務の内容及び当該履行義務を充足する通常の時点は以下のとおりであります。
なお、取引価格は、契約に明記されており、重要な変動対価や金融要素はありません。また、支払期限については、契約条件に従い、履行義務の進捗に応じて契約によって定められた時期に対価を請求し、受領しております。
(セキュリティ事業)
 - (1) 警備請負サービス
警備請負サービスは、顧客施設内の常駐警備、警報機器による機械警備、貴重品の運輸警備等のセキュリティサービスを履行義務としております。当該履行義務は、契約における義務を履行するにつれて顧客が便益を享受するため、一定期間にわたり履行義務が充足されると判断し、顧客との警備契約期間に応じて収益を認識しております。
なお、機械警備サービス開始時に収受した警報機器設置工事は、対応する機械警備サービス契約期間にわたり収益を認識しております。
 - (2) 工事・機器販売サービス
工事・機器販売サービスは、防犯カメラの設置販売や防犯商品等、商品を顧客に対して引き渡す履行義務を負っております。当該履行義務は、商品を引き渡した時点において充足されると判断し、顧客への商品の引き渡し時点で収益を認識しております。
- 5 その他財務諸表作成のための基本となる重要な事項
退職給付に係る会計処理
退職給付に係る未認識数理計算上の差異の会計処理の方法は、連結財務諸表におけるこれらの会計処理の方法と異なっております。

(重要な会計上の見積り)

該当事項はありません。

(追加情報)

(取締役向け株式報酬制度)

連結財務諸表の「注記事項(追加情報)」に同一の内容を記載しているため、注記を省略しております。

(貸借対照表関係)

1 関係会社に係る注記

区分表示されたもの以外で当該関係会社に対する金銭債権及び金銭債務の金額は、次のとおりであります。

	前事業年度 (2023年2月28日)	当事業年度 (2024年2月29日)
短期金銭債権	2,337,622千円	2,340,684千円
長期金銭債権	38,129千円	38,129千円
短期金銭債務	539,271千円	536,649千円
長期金銭債務	2,630千円	2,630千円

2 偶発債務

1 訴訟の提起

- (1) 当社は、東京地方裁判所において、2023年7月18日付(訴状送達日:9月11日)で、あいおいニッセイ同和損害保険株式会社から、損害賠償金として2,566,751千円の支払いを求める訴訟の提起を受けました。
- (2) 当社は、東京地方裁判所において、2023年10月19日付(訴状送達日:11月15日)で、三井住友海上火災保険株式会社及び損害保険ジャパン株式会社から、損害賠償金として9,773,823千円の支払いを求める訴訟の提起を受けました。

2 訴訟の原因及び訴訟提起に至った経緯

当社の元従業員が、株式会社京三製作所(本店所在地:神奈川県横浜市鶴見区平安町二丁目29番地の1)に対する現住建造物等放火罪等により逮捕され、その後、横浜地方裁判所に於て有罪判決を受けました。

株式会社京三製作所はあいおいニッセイ同和損害保険株式会社、三井住友海上火災保険株式会社及び損害保険ジャパン株式会社との間で損害保険契約を締結しており、火災等の損害を補填するための保険金が株式会社京三製作所に支払われました。これにより、あいおいニッセイ同和損害保険株式会社、三井住友海上火災保険株式会社及び損害保険ジャパン株式会社が損害賠償請求権を代位取得したため、当社は損害賠償請求の訴訟の提起を受けました。

3 当社の対応方針と今後について

当社は事実確認を行ったうえで適切に対応していく方針であります。なお、現時点では当社の業績に与える影響を見込むことは困難であります。

(損益計算書関係)

関係会社との営業取引及び営業取引以外の取引の取引高の総額

	前事業年度 (自 2022年3月1日 至 2023年2月28日)	当事業年度 (自 2023年3月1日 至 2024年2月29日)
営業取引による取引高		
売上高	9,486,955千円	9,909,677千円
警備委託料等支払高	5,807,098千円	5,981,762千円
営業取引以外の取引高	271,150千円	234,436千円

1 販売費及び一般管理費のうち主要な費目及び金額並びにおおよその割合は、次のとおりであります。

	前事業年度 (自 2022年3月1日 至 2023年2月28日)	当事業年度 (自 2023年3月1日 至 2024年2月29日)
給料	2,080,144千円	2,110,536千円
賞与引当金繰入額	300,666千円	316,912千円
役員賞与引当金繰入額	47,700千円	52,000千円
退職給付費用	46,989千円	37,812千円
株式給付費用	19,980千円	13,459千円
貸倒引当金繰入額	484千円	15,200千円
減価償却費	219,730千円	240,945千円
おおよその割合		
販売費	36.0%	32.6%
一般管理費	64.0%	67.4%

2 投資有価証券売却益

当社が保有しておりました、りらいあコミュニケーションズ株式会社の全株式について、三井物産株式会社が設立したOtemachi Holdings合同会社が実施する、りらいあコミュニケーションズ株式会社の普通株式に対する公開買付けに応募し、当該株式を売却したことによる投資有価証券売却益4,548,340千円を特別利益に計上しております。

3 固定資産除売却損の内訳

	前事業年度 (自 2022年3月1日 至 2023年2月28日)	当事業年度 (自 2023年3月1日 至 2024年2月29日)
資産の撤去費用	千円	70,608千円
建物	1,040千円	11,508千円
その他	1,519千円	1,226千円
合計	2,560千円	83,343千円

4 基幹システム再構築に伴う損失の内容は、次のとおりであります。

	前事業年度 (自 2022年3月1日 至 2023年2月28日)	当事業年度 (自 2023年3月1日 至 2024年2月29日)
ソフトウェア仮勘定の減損損失	千円	302,394千円
未払ライセンス費用	千円	279,181千円
前払ライセンス費用	千円	44,312千円
計	千円	625,888千円

基幹システム再構築に伴う損失は、基幹システム開発計画見直しの意思決定を行ったことに伴い、無形固定資産(ソフトウェア仮勘定)として計上していた開発費用のうち将来使用が見込まれないもの及び関連するソフトウェアライセンス使用料を一括で損失計上したものであります。

ソフトウェア仮勘定については、帳簿価額を回収可能価額まで減額して減損処理を行い、当該減損処理額を基幹システム再構築に伴う損失に含めて認識いたしました。

なお、回収可能価額は使用価値により測定しており、使用価値を零として算定しております。

(有価証券関係)

子会社株式及び関連会社株式は、市場価格のない株式等のため、子会社株式及び関連会社株式の時価を記載して
 おりません。

なお、市場価格のない株式等の子会社株式及び関連会社株式の貸借対照表計上額は次のとおりであります。

(単位：千円)

区分	前事業年度 (2023年2月28日)	当事業年度 (2024年2月29日)
(1) 子会社株式	3,231,094	5,014,052
(2) 関連会社株式	19,597	19,597
計	3,250,691	5,033,650

(税効果会計関係)

1 繰延税金資産及び繰延税金負債の発生の主な原因別の内訳

(単位：千円)

	前事業年度 (2023年2月28日)	当事業年度 (2024年2月29日)
繰延税金資産		
賞与引当金	323,760	341,410
退職給付信託財産	259,927	259,821
未払事業税・未払事業所税	68,146	201,541
基幹システム再構築に伴う損失		84,843
一括償却資産	70,677	73,939
資産除去債務	74,646	63,230
退職給付引当金	46,764	46,508
ゴルフ会員権等評価損	18,185	18,185
その他	313,690	307,019
繰延税金資産小計	1,175,798	1,396,500
評価性引当額	340,338	339,198
繰延税金資産合計	835,460	1,057,301
繰延税金負債		
その他有価証券評価差額金	1,972,997	779,059
前払年金費用	254,544	304,580
資産除去費用の資産計上額	9,947	8,861
退職給付信託返還投資有価証券	1,361,917	
その他	28,924	21,891
繰延税金負債合計	3,628,330	1,114,392
繰延税金負債の純額	2,792,869	57,091

2 法定実効税率と税効果会計適用後の法人税等の負担率との差異の原因となった主な項目別の内訳

(単位：%)

	前事業年度 (2023年2月28日)	当事業年度 (2024年2月29日)
法定実効税率	30.4	30.4
(調整)		
交際費等永久に損金に算入されない項目	1.1	0.6
受取配当金等永久に益金に算入されない項目	4.1	1.0
住民税均等割額	2.0	0.9
税額控除		0.2
その他	0.1	0.2
税効果会計適用後の法人税等の負担率	29.5	30.9

(収益認識関係)

顧客との契約から生じる収益を理解するための基礎となる情報は、「注記事項(重要な会計方針) 4 収益及び費用の計上基準」に記載のとおりであります。

(重要な後発事象)

連結財務諸表の「注記事項(重要な後発事象)」に記載しているため、省略しております。

【附属明細表】

【有形固定資産等明細表】

(単位：千円)

区分	資産の種類	当期首残高	当期増加額	当期減少額	当期償却額	当期末残高	減価償却累計額
有形固定資産	建物	1,131,464	38,378	11,508	72,498	1,085,835	2,222,574
	警報機器	4,955,263	808,532	96,306	1,268,493	4,398,996	14,686,415
	土地	510,687				510,687	
	リース資産	746,115	83,632		260,327	569,419	1,873,902
	その他	164,389	127,384	1,031	66,676	224,067	987,679
	計	7,507,920	1,057,928	108,846	1,667,996	6,789,005	19,770,572
無形固定資産	のれん	47,259			9,949	37,309	
	ソフトウェア	816,010	210,956	732	305,072	721,160	
	その他	219,360	820,029	368,439 (311,394)		670,950	
	計	1,082,629	1,030,986	369,172 (311,394)	315,022	1,429,420	

(注1) 当期増減額の主なものは、次のとおりであります。

警報機器の増加額は、機械警備関係警報機器の増加によるものであります。

(注2) 当期減少額欄の()は内数で、当期の減損損失計上額であります。

【引当金明細表】

(単位：千円)

科目	当期首残高	当期増加額	当期減少額	当期末残高
貸倒引当金	36,024	16,485	4,075	48,434
賞与引当金	1,065,352	1,123,431	1,065,352	1,123,431
役員賞与引当金	47,700	52,000	47,700	52,000
株式給付引当金	69,525	17,550	28,080	58,995

(2) 【主な資産及び負債の内容】

連結財務諸表を作成しているため、記載を省略しております。

(3) 【その他】

該当事項はありません。

第6 【提出会社の株式事務の概要】

事業年度	3月1日から2月末日まで
定時株主総会	5月中
基準日	2月末日
剰余金の配当の基準日	8月31日 2月末日
1単元の株式数	100株
単元未満株式の買取り・買増し	
取扱場所	東京都千代田区丸の内一丁目4番1号 三井住友信託銀行株式会社 証券代行部
株主名簿管理人	東京都千代田区丸の内一丁目4番1号 三井住友信託銀行株式会社
取次所	
買取・買増手数料	有料 (注) 1
公告掲載方法	当会社の公告方法は、電子公告としております。 ただし、事故その他のやむを得ない事由によって電子公告による公告をすることができない場合は、日本経済新聞に掲載しております。 なお、電子公告は当会社のホームページに掲載しておりURLは次のとおりです。 https://www.we-are-csp.co.jp
株主に対する特典	なし

(注) 1 単元未満株式の買取・買増手数料は、以下の算式により1単元当たりの金額を算定し、これを買取り又は買増しをした単元未満株式の数で按分した金額といたします。

(算式)	1株当たりの買取価格に1単元の株式数を乗じた合計金額のうち
	100万円以下の金額につき 1.150%
	100万円を超え500万円以下の金額につき 0.900%
	500万円を超え1,000万円以下の金額につき 0.700%
	1,000万円を超え3,000万円以下の金額につき 0.575%
	3,000万円を超え5,000万円以下の金額につき 0.375%
	(円未満の端数を生じた場合には切り捨てます。)

ただし、1単元あたりの算定金額が2,500円に満たない場合には、2,500円とします。

- 2 2006年5月25日開催の第34回定時株主総会において、定款の一部変更が決議され、単元未満株式について、次の権利以外の権利を行使することができない旨を定めております。
- (1) 法令により定款をもってしても制限することができない権利
 - (2) 株主割当による募集株式及び募集新株予約権の割当てを受ける権利
 - (3) 単元未満株式の買増請求をする権利

第7 【提出会社の参考情報】

1 【提出会社の親会社等の情報】

当社には、金融商品取引法第24条の7第1項に規定する親会社等はありません。

2 【その他の参考情報】

当事業年度の開始日から有価証券報告書提出日までの間に、次の書類を提出しております。

(1) 有価証券報告書及びその添付書類並びに確認書

事業年度 第51期 (自 2022年3月1日 至 2023年2月28日) 2023年5月26日関東財務局長に提出。

(2) 内部統制報告書及びその添付書類

2023年5月26日関東財務局長に提出。

(3) 四半期報告書及び確認書

第52期第1四半期 (自 2023年3月1日 至 2023年5月31日) 2023年7月13日関東財務局長に提出。

第52期第2四半期 (自 2023年6月1日 至 2023年8月31日) 2023年10月13日関東財務局長に提出。

第52期第3四半期 (自 2023年9月1日 至 2023年11月30日) 2024年1月15日関東財務局長に提出。

(4) 臨時報告書

企業内容等の開示に関する内閣府令第19条第2項第12号及び第19号の規定に基づく臨時報告書

2023年6月30日関東財務局長に提出。

企業内容等の開示に関する内閣府令第19条第2項第6号の規定に基づく臨時報告書

2023年9月12日関東財務局長に提出。

企業内容等の開示に関する内閣府令第19条第2項第6号の規定に基づく臨時報告書

2023年11月15日関東財務局長に提出。

企業内容等の開示に関する内閣府令第19条第2項第7号の規定に基づく臨時報告書

2024年5月16日関東財務局長に提出。

企業内容等の開示に関する内閣府令第19条第2項第6号の規定に基づく臨時報告書

2024年5月28日関東財務局長に提出。

第二部 【提出会社の保証会社等の情報】

該当事項はありません。

独立監査人の監査報告書及び内部統制監査報告書

2024年5月31日

セントラル警備保障株式会社

取締役会御中

有限責任監査法人トーマツ

東京事務所

指定有限責任社員 業務執行社員	公認会計士	小林	弘幸
指定有限責任社員 業務執行社員	公認会計士	馬淵	直樹

< 連結財務諸表監査 >

監査意見

当監査法人は、金融商品取引法第193条の2第1項の規定に基づく監査証明を行うため、「経理の状況」に掲げられているセントラル警備保障株式会社の2023年3月1日から2024年2月29日までの連結会計年度の連結財務諸表、すなわち、連結貸借対照表、連結損益計算書、連結包括利益計算書、連結株主資本等変動計算書、連結キャッシュ・フロー計算書、連結財務諸表作成のための基本となる重要な事項、その他の注記及び連結附属明細表について監査を行った。

当監査法人は、上記の連結財務諸表が、我が国において一般に公正妥当と認められる企業会計の基準に準拠して、セントラル警備保障株式会社及び連結子会社の2024年2月29日現在の財政状態並びに同日をもって終了する連結会計年度の経営成績及びキャッシュ・フローの状況を、全ての重要な点において適正に表示しているものと認める。

監査意見の根拠

当監査法人は、我が国において一般に公正妥当と認められる監査の基準に準拠して監査を行った。監査の基準における当監査法人の責任は、「連結財務諸表監査における監査人の責任」に記載されている。当監査法人は、我が国における職業倫理に関する規定に従って、会社及び連結子会社から独立しており、また、監査人としてのその他の倫理上の責任を果たしている。当監査法人は、意見表明の基礎となる十分かつ適切な監査証拠を入手したと判断している。

監査上の主要な検討事項

監査上の主要な検討事項とは、当連結会計年度の連結財務諸表の監査において、監査人が職業的専門家として特に重要であると判断した事項である。監査上の主要な検討事項は、連結財務諸表全体に対する監査の実施過程及び監査意見の形成において対応した事項であり、当監査法人は、当該事項に対して個別に意見を表明するものではない。

工事・機器販売に係る収益認識	
監査上の主要な検討事項の内容及び決定理由	監査上の対応
<p>セントラル警備保障株式会社及び連結子会社は警備請負サービスを中心としたセキュリティ業、並びに建物総合管理業務及び不動産賃貸業を中心としたビル管理・不動産事業を営んでいる。</p> <p>このうちセキュリティ事業については、近年「セキュリティセンター」の本格稼働を中心に画像関連サービスの更なる拡販を目指すとともに、監視カメラ等の画像関連サービスに係るセキュリティ機器の拡販に注力することで、収益性の高い機械警備と機器工事の割合の増加を目指している。</p> <p>【注記事項】（収益認識関係）に記載の通り、当連結会計年度におけるセキュリティ事業の外部顧客への売上高は66,207,353千円である。うち工事・機器販売に係る売上高は6,788,189千円であり、当該金額は主としてセントラル警備保障株式会社の売上高より構成されている。</p> <p>工事・機器販売に係る売上高は、顧客より受領する検収証憑に基づき、顧客が検収した時点で認識されるが、検収証憑の入手遅れ、処理誤り等により期間帰属を誤るリスクが存在する。連結会計年度末付近に取引が増加する傾向があり、1件当たりの売上高に重要性がある取引もあることから、誤りが生じた場合、連結財務諸表全体に重要な影響を及ぼす恐れがある。</p> <p>以上から、当監査法人は、工事・機器販売に係る収益認識を監査上の主要な検討事項に該当するものと判断した。</p>	<p>当監査法人は工事・機器販売に係る収益認識の妥当性を検討するにあたり、主として以下の手続を実施した。</p> <ul style="list-style-type: none"> ・工事・機器販売に係る収益認識に関連する内部統制の有効性を評価するため、受注及び売上計上に関する業務プロセスを理解するとともに、その整備状況及び運用状況の有効性を評価した。 ・事業部及び支社別の予算並びに大口案件リストを閲覧し、売上計上予定時期を理解するとともに、売上計上額との比較分析を実施した。 ・事業部及び支社別の売上計上額の月次推移分析を実施した。 ・売掛金の入金期日を分析し、通常の入金期日とはなっていない債権がある場合、その理由を質問するとともに、契約書等を閲覧し、取引の発生状況を確認した。 ・明細から抽出したサンプルについて、顧客から入手した納品書兼工事完了届と突合し、検収の事実を確認した。 ・決算日における売掛金残高から抽出したサンプルについて、取引先への残高確認手続を実施し、差異がある場合、差異の原因を質問するとともに、顧客から入手した納品書兼工事完了届等の証憑と突合した。 ・滞留債権の一覧を閲覧し、滞留債権となった原因を質問し、工事・機器販売に係る重要な滞留債権がある場合、顧客から入手した納品書兼工事完了届を閲覧するとともに、監査報告書日までの入金状況を確認した。

その他の記載内容

その他の記載内容は、有価証券報告書に含まれる情報のうち、連結財務諸表及び財務諸表並びにこれらの監査報告書以外の情報である。経営者の責任は、その他の記載内容を作成し開示することにある。また、監査等委員会の責任は、その他の記載内容の報告プロセスの整備及び運用における取締役の職務の執行を監視することにある。

当監査法人の連結財務諸表に対する監査意見の対象にはその他の記載内容は含まれておらず、当監査法人はその他の記載内容に対して意見を表明するものではない。

連結財務諸表監査における当監査法人の責任は、その他の記載内容を通読し、通読の過程において、その他の記載内容と連結財務諸表又は当監査法人が監査の過程で得た知識との間に重要な相違があるかどうかを検討すること、また、そのような重要な相違以外にその他の記載内容に重要な誤りの兆候があるかどうか注意を払うことにある。

当監査法人は、実施した作業に基づき、その他の記載内容に重要な誤りがあると判断した場合には、その事実を報告することが求められている。

その他の記載内容に関して、当監査法人が報告すべき事項はない。

連結財務諸表に対する経営者及び監査等委員会の責任

経営者の責任は、我が国において一般に公正妥当と認められる企業会計の基準に準拠して連結財務諸表を作成し適正に表示することにある。これには、不正又は誤謬による重要な虚偽表示のない連結財務諸表を作成し適正に表示するために経営者が必要と判断した内部統制を整備及び運用することが含まれる。

連結財務諸表を作成するに当たり、経営者は、継続企業の前提に基づき連結財務諸表を作成することが適切であるかどうかを評価し、我が国において一般に公正妥当と認められる企業会計の基準に基づいて継続企業に関する事項を開示する必要がある場合には当該事項を開示する責任がある。

監査等委員会の責任は、財務報告プロセスの整備及び運用における取締役の職務の執行を監視することにある。

連結財務諸表監査における監査人の責任

監査人の責任は、監査人が実施した監査に基づいて、全体としての連結財務諸表に不正又は誤謬による重要な虚偽表示がないかどうかについて合理的な保証を得て、監査報告書において独立の立場から連結財務諸表に対する意見を表明することにある。虚偽表示は、不正又は誤謬により発生する可能性があり、個別に又は集計すると、連結財務諸表の利用者の意思決定に影響を与えると合理的に見込まれる場合に、重要性があると判断される。

監査人は、我が国において一般に公正妥当と認められる監査の基準に従って、監査の過程を通じて、職業的専門家としての判断を行い、職業的懐疑心を保持して以下を実施する。

- ・ 不正又は誤謬による重要な虚偽表示リスクを識別し、評価する。また、重要な虚偽表示リスクに対応した監査手続を立案し、実施する。監査手続の選択及び適用は監査人の判断による。さらに、意見表明の基礎となる十分かつ適切な監査証拠を入手する。
- ・ 連結財務諸表監査の目的は、内部統制の有効性について意見表明するためのものではないが、監査人は、リスク評価の実施に際して、状況に応じた適切な監査手続を立案するために、監査に関連する内部統制を検討する。
- ・ 経営者が採用した会計方針及びその適用方法の適切性、並びに経営者によって行われた会計上の見積りの合理性及び関連する注記事項の妥当性を評価する。
- ・ 経営者が継続企業を前提として連結財務諸表を作成することが適切であるかどうか、また、入手した監査証拠に基づき、継続企業の前提に重要な疑義を生じさせるような事象又は状況に関して重要な不確実性が認められるかどうか結論付ける。継続企業の前提に関する重要な不確実性が認められる場合は、監査報告書において連結財務諸表の注記事項に注意を喚起すること、又は重要な不確実性に関する連結財務諸表の注記事項が適切でない場合は、連結財務諸表に対して除外事項付意見を表明することが求められている。監査人の結論は、監査報告書日までに入手した監査証拠に基づいているが、将来の事象や状況により、企業は継続企業として存続できなくなる可能性がある。
- ・ 連結財務諸表の表示及び注記事項が、我が国において一般に公正妥当と認められる企業会計の基準に準拠しているかどうかとともに、関連する注記事項を含めた連結財務諸表の表示、構成及び内容、並びに連結財務諸表が基礎となる取引や会計事象を適正に表示しているかどうかを評価する。
- ・ 連結財務諸表に対する意見を表明するために、会社及び連結子会社の財務情報に関する十分かつ適切な監査証拠を入手する。監査人は、連結財務諸表の監査に関する指示、監督及び実施に関して責任がある。監査人は、単独で監査意見に対して責任を負う。

監査人は、監査等委員会に対して、計画した監査の範囲とその実施時期、監査の実施過程で識別した内部統制の重要な不備を含む監査上の重要な発見事項、及び監査の基準で求められているその他の事項について報告を行う。

監査人は、監査等委員会に対して、独立性についての我が国における職業倫理に関する規定を遵守したこと、並びに監査人の独立性に影響を与えると合理的に考えられる事項、及び阻害要因を除去するための対応策を講じている場合又は阻害要因を許容可能な水準にまで軽減するためのセーフガードを適用している場合はその内容について報告を行う。

監査人は、監査等委員会と協議した事項のうち、当連結会計年度の連結財務諸表の監査で特に重要であると判断した事項を監査上の主要な検討事項と決定し、監査報告書において記載する。ただし、法令等により当該事項の公表が禁止されている場合や、極めて限定的ではあるが、監査報告書において報告することにより生じる不利益が公共の利益を上回ると合理的に見込まれるため、監査人が報告すべきでないと判断した場合は、当該事項を記載しない。

< 内部統制監査 >

監査意見

当監査法人は、金融商品取引法第193条の2第2項の規定に基づく監査証明を行うため、セントラル警備保障株式会社の2024年2月29日現在の内部統制報告書について監査を行った。

当監査法人は、セントラル警備保障株式会社が2024年2月29日現在の財務報告に係る内部統制は有効であると表示した上記の内部統制報告書が、我が国において一般に公正妥当と認められる財務報告に係る内部統制の評価の基準に準拠して、財務報告に係る内部統制の評価結果について、全ての重要な点において適正に表示しているものと認める。

監査意見の根拠

当監査法人は、我が国において一般に公正妥当と認められる財務報告に係る内部統制の監査の基準に準拠して内部統制監査を行った。財務報告に係る内部統制の監査の基準における当監査法人の責任は、「内部統制監査における監査人の責任」に記載されている。当監査法人は、我が国における職業倫理に関する規定に従って、会社及び連結子会社から独立しており、また、監査人としてのその他の倫理上の責任を果たしている。当監査法人は、意見表明の基礎となる十分かつ適切な監査証拠を入手したと判断している。

内部統制報告書に対する経営者及び監査等委員会の責任

経営者の責任は、財務報告に係る内部統制を整備及び運用し、我が国において一般に公正妥当と認められる財務報告に係る内部統制の評価の基準に準拠して内部統制報告書を作成し適正に表示することにある。

監査等委員会の責任は、財務報告に係る内部統制の整備及び運用状況を監視、検証することにある。

なお、財務報告に係る内部統制により財務報告の虚偽の記載を完全には防止又は発見することができない可能性がある。

内部統制監査における監査人の責任

監査人の責任は、監査人が実施した内部統制監査に基づいて、内部統制報告書に重要な虚偽表示がないかどうかについて合理的な保証を得て、内部統制監査報告書において独立の立場から内部統制報告書に対する意見を表明することにある。

監査人は、我が国において一般に公正妥当と認められる財務報告に係る内部統制の監査の基準に従って、監査の過程を通じて、職業的専門家としての判断を行い、職業的懐疑心を保持して以下を実施する。

- ・ 内部統制報告書における財務報告に係る内部統制の評価結果について監査証拠を入手するための監査手続を実施する。内部統制監査の監査手続は、監査人の判断により、財務報告の信頼性に及ぼす影響の重要性に基づいて選択及び適用される。
- ・ 財務報告に係る内部統制の評価範囲、評価手続及び評価結果について経営者が行った記載を含め、全体としての内部統制報告書の表示を検討する。
- ・ 内部統制報告書における財務報告に係る内部統制の評価結果に関する十分かつ適切な監査証拠を入手する。監査人は、内部統制報告書の監査に関する指示、監督及び実施に関して責任がある。監査人は、単独で監査意見に対して責任を負う。

監査人は、監査等委員会に対して、計画した内部統制監査の範囲とその実施時期、内部統制監査の実施結果、識別した内部統制の開示すべき重要な不備、その是正結果、及び内部統制の監査の基準で求められているその他の事項について報告を行う。

監査人は、監査等委員会に対して、独立性についての我が国における職業倫理に関する規定を遵守したこと、並びに監査人の独立性に影響を与えると合理的に考えられる事項、及び阻害要因を除去するための対応策を講じている場合又は阻害要因を許容可能な水準にまで軽減するためのセーフガードを適用している場合はその内容について報告を行う。

< 報酬関連情報 >

当監査法人及び当監査法人と同一のネットワークに属する者に対する、会社及び子会社の監査証明業務に基づく報酬及び非監査業務に基づく報酬の額は、「提出会社の状況」に含まれるコーポレート・ガバナンスの状況等(3)【監査の状況】に記載されている。

利害関係

会社及び連結子会社と当監査法人又は業務執行社員との間には、公認会計士法の規定により記載すべき利害関係はない。

以上

-
- 1 上記は監査報告書の原本に記載された事項を電子化したものであり、その原本は当社(有価証券報告書提出会社)が別途保管しております。
 - 2 XBRLデータは監査の対象には含まれておりません。

独立監査人の監査報告書

2024年5月31日

セントラル警備保障株式会社

取締役会御中

有限責任監査法人トーマツ

東京事務所

指定有限責任社員 業務執行社員	公認会計士	小林	弘幸
指定有限責任社員 業務執行社員	公認会計士	馬淵	直樹

<財務諸表監査>

監査意見

当監査法人は、金融商品取引法第193条の2第1項の規定に基づく監査証明を行うため、「経理の状況」に掲げられているセントラル警備保障株式会社の2023年3月1日から2024年2月29日までの第52期事業年度の財務諸表、すなわち、貸借対照表、損益計算書、株主資本等変動計算書、重要な会計方針、その他の注記及び附属明細表について監査を行った。

当監査法人は、上記の財務諸表が、我が国において一般に公正妥当と認められる企業会計の基準に準拠して、セントラル警備保障株式会社の2024年2月29日現在の財政状態及び同日をもって終了する事業年度の経営成績を、全ての重要な点において適正に表示しているものと認める。

監査意見の根拠

当監査法人は、我が国において一般に公正妥当と認められる監査の基準に準拠して監査を行った。監査の基準における当監査法人の責任は、「財務諸表監査における監査人の責任」に記載されている。当監査法人は、我が国における職業倫理に関する規定に従って、会社から独立しており、また、監査人としてのその他の倫理上の責任を果たしている。当監査法人は、意見表明の基礎となる十分かつ適切な監査証拠を入手したと判断している。

監査上の主要な検討事項

監査上の主要な検討事項とは、当事業年度の財務諸表の監査において、監査人が職業的専門家として特に重要であると判断した事項である。監査上の主要な検討事項は、財務諸表全体に対する監査の実施過程及び監査意見の形成において対応した事項であり、当監査法人は、当該事項に対して個別に意見を表明するものではない。

工事・機器販売に係る収益認識

連結財務諸表の監査報告書に記載されている監査上の主要な検討事項（工事・機器販売に係る収益認識）と同一内容であるため、記載を省略している。

その他の記載内容

その他の記載内容は、有価証券報告書に含まれる情報のうち、連結財務諸表及び財務諸表並びにこれらの監査報告書以外の情報である。経営者の責任は、その他の記載内容を作成し開示することにある。また、監査等委員会の責任は、その他の記載内容の報告プロセスの整備及び運用における取締役の職務の執行を監視することにある。

当監査法人の財務諸表に対する監査意見の対象にはその他の記載内容は含まれておらず、当監査法人はその他の記載内容に対して意見を表明するものではない。

財務諸表監査における当監査法人の責任は、その他の記載内容を通読し、通読の過程において、その他の記載内容と財務諸表又は当監査法人が監査の過程で得た知識との間に重要な相違があるかどうかを検討すること、また、そのような重要な相違以外にその他の記載内容に重要な誤りの兆候があるかどうか注意を払うことにある。

当監査法人は、実施した作業に基づき、その他の記載内容に重要な誤りがあると判断した場合には、その事実を報告することが求められている。

その他の記載内容に関して、当監査法人が報告すべき事項はない。

財務諸表に対する経営者及び監査等委員会の責任

経営者の責任は、我が国において一般に公正妥当と認められる企業会計の基準に準拠して財務諸表を作成し適正に表示することにある。これには、不正又は誤謬による重要な虚偽表示のない財務諸表を作成し適正に表示するために経営者が必要と判断した内部統制を整備及び運用することが含まれる。

財務諸表を作成するに当たり、経営者は、継続企業の前提に基づき財務諸表を作成することが適切であるかどうかを評価し、我が国において一般に公正妥当と認められる企業会計の基準に基づいて継続企業に関する事項を開示する必要がある場合には当該事項を開示する責任がある。

監査等委員会の責任は、財務報告プロセスの整備及び運用における取締役の職務の執行を監視することにある。

財務諸表監査における監査人の責任

監査人の責任は、監査人が実施した監査に基づいて、全体としての財務諸表に不正又は誤謬による重要な虚偽表示がないかどうかについて合理的な保証を得て、監査報告書において独立の立場から財務諸表に対する意見を表明することにある。虚偽表示は、不正又は誤謬により発生する可能性があり、個別に又は集計すると、財務諸表の利用者の意思決定に影響を与えると合理的に見込まれる場合に、重要性があると判断される。

監査人は、我が国において一般に公正妥当と認められる監査の基準に従って、監査の過程を通じて、職業的専門家としての判断を行い、職業的懐疑心を保持して以下を実施する。

- ・ 不正又は誤謬による重要な虚偽表示リスクを識別し、評価する。また、重要な虚偽表示リスクに対応した監査手続を立案し、実施する。監査手続の選択及び適用は監査人の判断による。さらに、意見表明の基礎となる十分かつ適切な監査証拠を入手する。
- ・ 財務諸表監査の目的は、内部統制の有効性について意見表明するためのものではないが、監査人は、リスク評価の実施に際して、状況に応じた適切な監査手続を立案するために、監査に関連する内部統制を検討する。
- ・ 経営者が採用した会計方針及びその適用方法の適切性、並びに経営者によって行われた会計上の見積りの合理性及び関連する注記事項の妥当性を評価する。
- ・ 経営者が継続企業を前提として財務諸表を作成することが適切であるかどうか、また、入手した監査証拠に基づき、継続企業の前提に重要な疑義を生じさせるような事象又は状況に関して重要な不確実性が認められるかどうか結論付ける。継続企業の前提に関する重要な不確実性が認められる場合は、監査報告書において財務諸表の注記事項に注意を喚起すること、又は重要な不確実性に関する財務諸表の注記事項が適切でない場合は、財務諸表に対して除外事項付意見を表明することが求められている。監査人の結論は、監査報告書日までに入手した監査証拠に基づいているが、将来の事象や状況により、企業は継続企業として存続できなくなる可能性がある。
- ・ 財務諸表の表示及び注記事項が、我が国において一般に公正妥当と認められる企業会計の基準に準拠しているかどうかとともに、関連する注記事項を含めた財務諸表の表示、構成及び内容、並びに財務諸表が基礎となる取引や会計事象を適正に表示しているかどうかを評価する。

監査人は、監査等委員会に対して、計画した監査の範囲とその実施時期、監査の実施過程で識別した内部統制の重要な不備を含む監査上の重要な発見事項、及び監査の基準で求められているその他の事項について報告を行う。

監査人は、監査等委員会に対して、独立性についての我が国における職業倫理に関する規定を遵守したこと、並びに監査人の独立性に影響を与えると合理的に考えられる事項、及び阻害要因を除去するための対応策を講じている場合又は阻害要因を許容可能な水準にまで軽減するためのセーフガードを適用している場合はその内容について報告を行う。

監査人は、監査等委員会と協議した事項のうち、当事業年度の財務諸表の監査で特に重要であると判断した事項を監査上の主要な検討事項と決定し、監査報告書において記載する。ただし、法令等により当該事項の公表が禁止されている場合や、極めて限定的ではあるが、監査報告書において報告することにより生じる不利益が公共の利益を上回ると合理的に見込まれるため、監査人が報告すべきでないと判断した場合は、当該事項を記載しない。

< 報酬関連情報 >

報酬関連情報は、連結財務諸表の監査報告書に記載されている。

利害関係

会社と当監査法人又は業務執行社員との間には、公認会計士法の規定により記載すべき利害関係はない。

以上

1 上記は監査報告書の原本に記載された事項を電子化したものであり、その原本は当社(有価証券報告書提出会社)が別途保管しております。

2 XBRLデータは監査の対象には含まれておりません。