

【表紙】

【提出書類】 有価証券報告書

【根拠条文】 金融商品取引法第24条第1項

【提出先】 関東財務局長

【提出日】 2023年6月30日

【事業年度】 第59期(自 2022年4月1日 至 2023年3月31日)

【会社名】 青山商事株式会社

【英訳名】 AOYAMA TRADING Co., Ltd.

【代表者の役職氏名】 代表取締役社長 青山 理

【本店の所在の場所】 広島県福山市王子町一丁目3番5号

【電話番号】 084(920)0050(代表)

【事務連絡者氏名】 取締役兼専務執行役員グループ経営本部長兼総合企画部長 山根 康一

【最寄りの連絡場所】 広島県福山市王子町一丁目3番5号

【電話番号】 084(920)0050(代表)

【事務連絡者氏名】 取締役兼専務執行役員グループ経営本部長兼総合企画部長 山根 康一

【縦覧に供する場所】 株式会社東京証券取引所
(東京都中央区日本橋兜町2番1号)

第一部 【企業情報】

第1 【企業の概況】

1 【主要な経営指標等の推移】

(1) 連結経営指標等

回次	第55期	第56期	第57期	第58期	第59期
決算年月	2019年3月	2020年3月	2021年3月	2022年3月	2023年3月
売上高 (百万円)	250,300	217,696	161,404	165,961	183,506
経常利益 又は経常損失() (百万円)	15,611	1,530	11,436	5,150	8,734
親会社株主に帰属する 当期純利益又は親会社 株主に帰属する当期純 損失() (百万円)	5,723	16,900	38,887	1,350	4,278
包括利益 (百万円)	4,223	19,390	34,586	388	5,913
純資産額 (百万円)	224,170	199,158	164,460	164,501	170,029
総資産額 (百万円)	390,340	375,335	329,452	322,725	336,244
1株当たり純資産額 (円)	4,418.58	3,932.57	3,231.50	3,234.47	3,339.33
1株当たり当期純利益 又は当期純損失() (円)	114.32	338.39	781.33	27.12	85.86
潜在株式調整後 1株当たり当期純利益 (円)	-	-	-	-	-
自己資本比率 (%)	56.6	52.1	48.8	49.9	49.5
自己資本利益率 (%)	2.6	8.1	21.8	0.8	2.6
株価収益率 (倍)	22.0	-	-	24.9	10.9
営業活動による キャッシュ・フロー (百万円)	14,905	8,155	6,135	16,526	23,077
投資活動による キャッシュ・フロー (百万円)	2,580	7,925	13,229	3,776	3,264
財務活動による キャッシュ・フロー (百万円)	11,009	8,931	9,777	469	4,483
現金及び現金同等物 の期末残高 (百万円)	50,087	42,731	40,250	60,281	75,657
従業員数 〔外、平均臨時 雇用者数〕 (名)	8,101 〔4,539〕	7,828 〔4,181〕	7,538 〔3,752〕	6,523 〔3,785〕	6,638 〔4,158〕

- (注) 1. 当社は、株式給付信託(J-ESOP)を導入しております。1株当たり純資産額及び1株当たり当期純利益又は当期純損失()の算定における「期末の普通株式の数」及び「普通株式の期中平均株式数」については、当該株式給付信託が所有する当社株式を自己株式に含めて算定しております。
2. 潜在株式調整後1株当たり当期純利益については、潜在株式が存在しないため記載しておりません。
3. 第56期及び第57期の株価収益率については、親会社株主に帰属する当期純損失であるため記載しておりません。
4. 従業員数は就業人員であります。
5. 「収益認識に関する会計基準」(企業会計基準第29号 2020年3月31日)等を第58期の期首から適用しており、第58期以降に係る主要な経営指標等については、当該会計基準等を適用した後の指標等となっております。

(2) 提出会社の経営指標等

回次	第55期	第56期	第57期	第58期	第59期
決算年月	2019年3月	2020年3月	2021年3月	2022年3月	2023年3月
売上高 (百万円)	184,573	153,162	110,025	111,680	121,159
経常利益 又は経常損失() (百万円)	12,578	1,020	13,766	3,088	5,290
当期純利益又は 当期純損失() (百万円)	3,831	23,276	38,756	1,868	2,311
資本金 (百万円)	62,504	62,504	62,504	62,504	62,504
発行済株式総数 (千株)	50,394	50,394	50,394	50,394	50,394
純資産額 (百万円)	210,756	180,542	143,485	143,726	146,190
総資産額 (百万円)	320,715	292,272	242,477	232,947	242,498
1株当たり純資産額 (円)	4,216.89	3,627.54	2,882.78	2,884.85	2,933.03
1株当たり配当額 (内1株当たり 中間配当額) (円)	105.00 (50.00)	50.00 (50.00)	- (-)	8.00 (-)	26.00 (-)
1株当たり当期純利益 又は当期純損失() (円)	76.53	466.05	778.69	37.51	46.38
潜在株式調整後 1株当たり当期純利益 (円)	-	-	-	-	-
自己資本比率 (%)	65.7	61.8	59.2	61.7	60.3
自己資本利益率 (%)	1.8	11.9	23.9	1.3	1.6
株価収益率 (倍)	32.9	-	-	18.0	20.2
配当性向 (%)	137.2	-	-	21.3	56.1
従業員数 〔外、平均臨時 雇用者数〕 (名)	4,010 〔2,922〕	4,073 〔2,661〕	4,015 〔2,313〕	3,023 〔2,245〕	2,746 〔2,517〕
株主総利回り (比較指標：配当込み TOPIX) (%)	62.6 (95.0)	25.8 (85.9)	23.4 (122.1)	20.0 (124.6)	26.9 (131.8)
最高株価 (円)	4,230	2,584	952	943	1,071
最低株価 (円)	2,425	883	446	543	644

- (注) 1. 当社は、株式給付信託(J-ESOP)を導入しております。1株当たり純資産額及び1株当たり当期純利益又は当期純損失()の算定における「期末の普通株式の数」及び「普通株式の期中平均株式数」については、当該株式給付信託が所有する当社株式を自己株式に含めて算定しております。
2. 潜在株式調整後1株当たり当期純利益については、潜在株式が存在しないため記載しておりません。
3. 当社は利益配分に関する基本方針を定めております。詳細は「第4 提出会社の状況 3 配当政策」に記載しております。
4. 第55期の1株当たり配当額105円には、創業55周年記念配当5円を含んでおります。
5. 第56期及び第57期の株価収益率及び配当性向については、当期純損失であるため記載しておりません。
6. 従業員数は就業人員であります。
7. 最高株価及び最低株価は、2022年4月3日以前は東京証券取引所市場第一部におけるものであり、2022年4月4日以降は東京証券取引所プライム市場におけるものであります。
8. 「収益認識に関する会計基準」(企業会計基準第29号 2020年3月31日)等を第58期の期首から適用しており、第58期以降に係る主要な経営指標等については、当該会計基準等を適用した後の指標等となっております。

2 【沿革】

1964年 5月	広島県府中市において紳士既製服の小売を主に、その他食料品、広島県の特産品販売等の事業を行う青山商事(株)を設立。
1967年10月	食料品、特産品部門から撤退し、紳士服販売の営業に特化する。
1974年 4月	郊外立地の紳士服専門店「洋服の青山」の1号店(西条店)を開店。 以後の出店は、ほとんど郊外型店舗となる。
1977年 8月	本社を広島県府中市府中町554番地から広島県府中市鶴飼町43番地の1に移転。
1983年 7月	全店にPOSレジを設置し大型コンピューターと直結したPOSシステム(販売時点情報管理システム)導入。
1987年11月	大阪証券取引所市場第二部、広島証券取引所に株式上場。
1989年10月	東京事務所(2018年4月東京オフィスと改称)を開設。
1990年 8月	広島県福山市王子町に本社ビルを新築し、本社機構を広島県府中市から広島県福山市に移転。
1990年12月	東京証券取引所市場第二部に株式上場。
1991年 3月	ブルーリバース(株)(現・連結子会社)を設立、縫製加工業務を委託。
1992年 9月	東京証券取引所、大阪証券取引所の市場第一部銘柄に指定。
1993年 4月	台湾青五股份有限公司(現・青山洋服股份有限公司)を設立。(当社100%出資)
1994年 2月	衣料品の製造、販売の合併会社 上海青山服装有限公司を設立。(2007年6月をもって、合併相手先に全株式を譲渡した。)
1994年10月	カジュアル専門店「キャラジャ」の1号店(姫路太子店)を開店。(2019年2月をもって「キャラジャ」業態を解消した。)
1997年 9月	(株)アスコ(現・連結子会社)の第三者割当を引受け(出資比率56.1%)、子会社とする。
1999年 8月	(株)青山キャピタル(現・連結子会社)を設立(出資比率100%)、カード事業へ進出。
2000年10月	(株)青五(現・連結子会社)の第三者割当を引受ける。(出資比率40%)
2000年11月	「ザ・スーツカンパニー」の1号店(日本橋店)を開店。
2001年 1月	(株)青山キャピタルが、ケイ・エス・ケイ・カード(株)(合併により消滅)へ出資(出資比率100%)子会社とする。
2003年 2月	(株)青山キャピタルがケイ・エス・ケイ・カード(株)を吸収合併する。
2004年10月	「ユニバーサル ランゲージ」の1号店(渋谷店)を開店。
2005年 2月	青山洋服商業(上海)有限公司を設立。(当社100%出資)
2005年10月	会社分割によりキャラジャ事業を分離し、当社100%出資の連結子会社カジュアルランドあおやま(株)を新設する。
2006年11月	(株)エム・ディー・エスを株式交換により、当社100%出資の連結子会社とする。
2007年 1月	(株)栄商を株式交換により、当社100%出資の連結子会社とする。
2010年12月	「アメリカンイーグルアウトフィッターズ」のFCとして、住金物産(株)〔現日鉄物産(株)〕との合併により、当社連結子会社として(株)イーグルリテイリングを設立。
2011年 4月	当社100%出資の連結子会社カジュアルランドあおやま(株)を吸収合併する。
2011年 7月	(株)物語コーポレーションのFCとして、「焼肉きんぐ」等のフードサービス事業を展開すべく、当社100%出資の連結子会社(株)globを設立。
2011年12月	スーツ等のメーカーである服良(株)の全株式を取得し、当社100%出資の連結子会社とする。
2012年 4月	「アメリカンイーグルアウトフィッターズ」の1号店(表参道店)を開店。(2019年12月末をもって「アメリカンイーグルアウトフィッターズ」全店閉店。)
2015年12月	靴修理、鍵複製等の総合リペアサービスを提供するミニット・アジア・パシフィック(株)の全株式を取得し、当社100%出資の連結子会社とする。
2016年 2月	カスタムオーダー店「ユニバーサル ランゲージ メジャーズ」の1号店(渋谷神南店)を開店。レディース専門店「ホワイト ザ・スーツカンパニー」の1号店(新宿店)を開店。
2016年 4月	雑貨・インテリアショップを運営する(株)WTW(ダブルティー)の全株式を(株)パルス〔現(株)Francfranc〕より取得し、当社100%出資の連結子会社とする。
2020年 1月	連結子会社(株)イーグルリテイリング解散。(2020年4月6日をもって清算終了。)
2020年 3月	Webメディア事業を展開する(株)SYGの全株式を取得し、当社100%出資の連結子会社とする。
2021年 3月	連結子会社(株)SYGが(株)カスタムライフを存続会社とする吸収合併を実施。
2022年 4月	(株)エススクエアードの全株式を取得し、当社100%出資の連結子会社とする。
2022年 4月	東京証券取引所の市場区分の見直しにより市場第一部からプライム市場へ移行。
2022年 9月	連結子会社(株)エススクエアードがメルボメンズウェア(株)を存続会社とする吸収合併を実施。

3 【事業の内容】

当社グループは、当社及び子会社29社で構成されており、ビジネスウェア事業、カード事業、印刷・メディア事業、雑貨販売事業、総合リペアサービス事業及びフランチャイジー事業の6事業の他、Webメディア事業等を行っております。（2023年3月31日現在）

<ビジネスウェア事業>

青山商事(株)ビジネスウェア事業は、国内一般消費者に対しメンズやレディースのビジネスウェア及び関連洋品の販売を行っており、ブルーリバース(株)には、既製服の補正加工を委託しております。また、(株)エム・ディー・エスは店内外演出物の企画を、(株)栄商はハンガー・テラーバッグといった販売消耗品及び景品の企画を行っております。服良(株)は、メンズスーツ等を中国子会社である上海服良时装有限公司、上海服良国際貿易有限公司及び上海服良工貿有限公司、インドネシア子会社であるPT.FUKURYO INDONESIAに発注し、青山商事(株)等へ供給しております。青山洋服商業(上海)有限公司は、中国の一般消費者に対しメンズのビジネスウェア及び関連洋品の販売を行っております。メルポメンズウェア(株)は、国内一般消費者に対しメンズのビジネスウェア及び関連洋品の販売を行っております。

<カード事業>

(株)青山キャピタルが、主にクレジットカード事業を行っております。

<印刷・メディア事業>

(株)アスコンが、全国の流通小売業を中心顧客に、販促支援企業として多様なサービスを提供しております。

<雑貨販売事業>

(株)青五が、(株)大創産業と販売代理店契約を締結し、100円ショップ「ダイソー」を展開しております。

<総合リペアサービス事業>

ミニット・アジア・パシフィック(株)が、日本、オーストラリア及びニュージーランドを中心としたアジア太平洋地域において、「ミスターミニット」の統一ブランドのもと、消費者にむけた靴修理、鍵複製などの各種サービスを行っております。

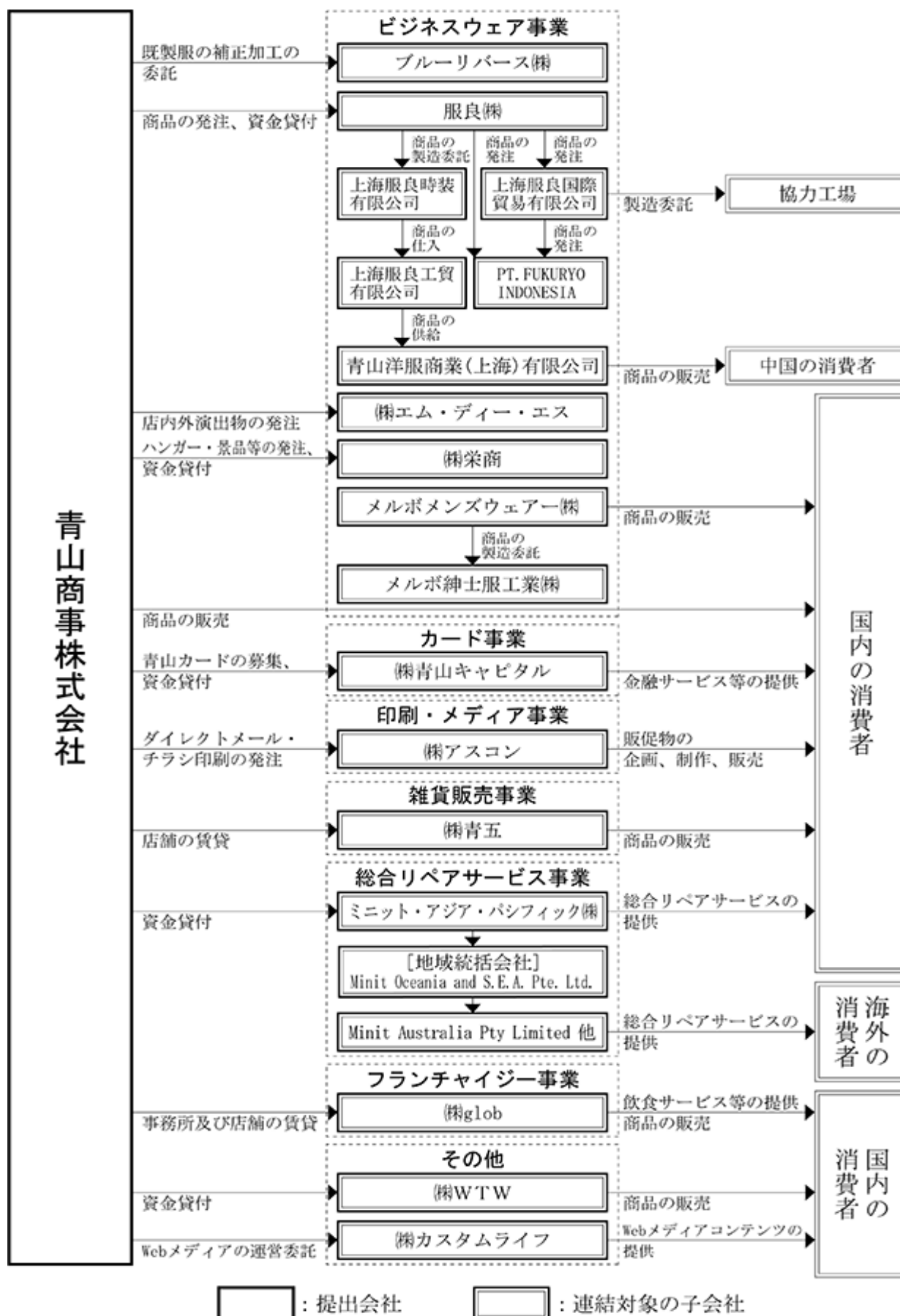
<フランチャイジー事業>

(株)globが、(株)物語コーポレーションが運営する「焼肉きんぐ」及び「ゆず庵」、(株)ゲオが運営する「セカンドストリート」及び「ジャンブルストア」並びに(株)Fast Fitness Japanが運営する「エニタイムフィットネス」のFC店舗を展開しております。

<その他>

(株)W T Wは、雑貨・インテリアを取り扱う「W T W」を展開しております。(株)カスタムライフは、Webメディア事業を展開しております。

事業の系統図は次のとおりであります。(2023年3月31日現在)



4 【関係会社の状況】

2023年3月31日現在

名称	住所	資本金 又は出資金 (百万円)	主要な 事業の内容	議決権の 所有 (被所有) 割合 (%)	関係内容
(連結子会社) ブルーリバース(株)	広島県福山市	10	ビジネスウェア事業 (縫製加工業)	100.0	既製服の補正加工
(連結子会社) (株)エム・ディー・エス	岡山県井原市	50	ビジネスウェア事業 (店舗の企画・設計)	100.0	店内外の演出物の企画・発送 役員の兼任...有
(連結子会社) (株)栄商	岡山県井原市	40	ビジネスウェア事業 (衣料用付属品の販売)	100.0	販売消耗品・景品等の企画・発送 役員の兼任...有 当社より資金援助を受けている。
(連結子会社) 服良(株) (注)5	愛知県名古屋市中 名東区	90	ビジネスウェア事業 (スーツ等の製造・販売)	100.0	当社スーツ等の製造・供給 役員の兼任...有 当社より資金援助を受けている。
(連結子会社) 上海服良時装有限公司 (注)2	中国 上海市	23,477千円	ビジネスウェア事業 (スーツ等の製造受託)	100.0 (100.0)	当社スーツ等の製造・供給
(連結子会社) 上海服良国際貿易有限公司 (注)2	中国 上海市	1,156千円	ビジネスウェア事業 (スーツ等の協力工場の 統括)	100.0 (100.0)	当社スーツ等の供給
(連結子会社) PT.FUKURYO INDONESIA (注)2	インドネシア 中部ジャワ州	76,840百万 ルピア	ビジネスウェア事業 (スーツ等の製造受託)	90.0 (90.0)	当社スーツ等の製造・供給
(連結子会社) 上海服良工貿有限公司 (注)2	中国 上海市	500千円	ビジネスウェア事業 (スーツ等の販売)	100.0 (100.0)	当社スーツ等の供給
(連結子会社) 青山洋服商業(上海)有限公司	中国 上海市	30,000千円	ビジネスウェア事業 (中国における ビジネスウェアの販売)	100.0	役員の兼任...有
(連結子会社) メルボメンズウェア(株)	大阪府大阪市 中央区	50	ビジネスウェア事業 (スーツ等の販売)	100.0	役員の兼任...有
(連結子会社) メルボ紳士服工業(株) (注)2	大阪府枚方市	90	ビジネスウェア事業 (スーツ等の製造受託)	100.0 (100.0)	役員の兼任...有
(連結子会社) (株)青山キャピタル	広島県福山市	5,000	カード事業	100.0	青山カードの発行 役員の兼任...有 当社より資金援助を受けている。
(連結子会社) (株)アスコン	広島県福山市	720	印刷・メディア事業	68.4	当社チラシ・ダイレクトメールの 印刷・発送 設備の賃貸借...有 役員の兼任...有
(連結子会社) (株)青五 (注)3、4	広島県福山市	200	雑貨販売事業	40.0 〔25.0〕	設備の賃貸借...有 役員の兼任...有
(連結子会社) ミニット・アジア・ パシフィック(株)	東京都台東区	100	総合リペアサービス事業 (靴修理等サービスの 提供)	100.0	役員の兼任...有 当社より資金援助を受けている。
(連結子会社) Minit Oceania and S.E.A. Pte.Ltd. (注)2	シンガポール	51,327千SG\$	総合リペアサービス事業 (オセアニア、東南アジアの 「ミスターミニット」の地 域統括)	100.0 (100.0)	
(連結子会社) Minit Australia Pty Limited (注)2	オーストラリア ニューサウス ウェールズ州	11,369千AS\$	総合リペアサービス事業 (オーストラリアの消費者へ の靴修理等サービスの提供)	100.0 (100.0)	
(連結子会社) Minit New Zealand Limited (注)2	ニュージーランド ダニーデン市	50千NZ\$	総合リペアサービス事業 (ニュージーランドの消費者 への靴修理等サービスの提 供)	100.0 (100.0)	
(連結子会社) Mister Minit(Singapore) Pte.Ltd. (注)2	シンガポール	2,916千SG\$	総合リペアサービス事業 (東南アジア諸国の消費者へ の靴修理等サービスの提供)	100.0 (100.0)	
(連結子会社) (株)glob	広島県福山市	10	フランチャイジー事業	100.0	設備の賃貸借...有 役員の兼任...有
(連結子会社) (株)W T W	東京都渋谷区	10	その他 (雑貨・インテリア等の販 売)	100.0	役員の兼任...有 当社より資金援助を受けている。
(連結子会社) (株)カスタムライフ	東京都千代田区	6	その他 (Webメディア事業)	100.0	役員の兼任...有

- (注) 1. 「主要な事業の内容」欄には、セグメント情報に記載された名称を記載しております。
 2. 議決権の所有割合の〔 〕書は、間接所有割合で内数を記載しております。
 3. 議決権の所有割合の〔 〕書は、緊密な者等の所有割合で外数を記載しております。
 4. 持分は100分の50以下ではありますが、実質的に支配しているため子会社としたものであります。
 5. 特定子会社であります。
 6. 重要な債務超過の状況にある関係会社はありません。
 7. 上記以外にも1社連結子会社がありますが、重要性が乏しいため、省略しております。

5 【従業員の状況】

(1) 連結会社の状況

2023年3月31日現在

セグメントの名称	従業員数(名)
ビジネスウェア事業	5,034 [2,551]
カード事業	70 [7]
印刷・メディア事業	454 [19]
雑貨販売事業	101 [572]
総合リペアサービス事業	706 [54]
フランチャイジー事業	207 [934]
その他	66 [21]
合 計	6,638 [4,158]

- (注) 1. 従業員数は就業人員であり、臨時従業員数は〔 〕内に年間平均雇用人員(1人当たり1日8時間換算)を外数で記載しております。
 2. 親会社の管理部門は、ビジネスウェア事業に含めております。

(2) 提出会社の状況

2023年3月31日現在

従業員数(名)	平均年齢(歳)	平均勤続年数(年)	平均年間給与(千円)
2,746 [2,517]	36.8	13.5	4,587

セグメントの名称	従業員数(名)
ビジネスウェア事業	2,746 [2,517]
合 計	2,746 [2,517]

- (注) 1. 従業員数は就業人員であります。
 2. 平均年間給与は、賞与及び基準外賃金を含んでおります。
 3. 従業員数の〔 〕書は、臨時従業員の年間平均雇用人員(1人当たり1日8時間換算)であり、外数で記載しております。

(3) 労働組合の状況

労働組合は結成されておきませんが、労使関係は円満に推移しております。

(4) 管理職に占める女性労働者の割合、男性労働者の育児休業取得率及び労働者の男女の賃金の差異 提出会社

当事業年度				
管理職に占める女性労働者の割合(%) (注1)	男性労働者の育児休業取得率(%) (注2)	労働者の男女の賃金の差異(%) (注1)		
		全労働者	正規雇用労働者	パート・有期労働者
10.2	(正社員) 80.4 (パートタイマー) 0.0	54.7	64.0	219.0

- (注) 1. 「女性の職業生活における活躍の推進に関する法律」(平成27年法律第64号)の規定に基づき算出したものであります。
2. 「育児休業、介護休業等育児又は家族介護を行う労働者の福祉に関する法律」(平成3年法律第76号)の規定に基づき、「育児休業、介護休業等育児又は家族介護を行う労働者の福祉に関する法律施行規則」(平成3年労働省令第25号)第71条の4第1号における育児休業等の取得割合を算出したものであります。

連結子会社

当事業年度					
名称	管理職に占める女性労働者の割合(%) (注1)	男性労働者の育児休業取得率(%) (注2)	労働者の男女の賃金の差異(注1)		
			全労働者	正規雇用労働者	パート・有期労働者
(株)アスコ		(正社員) 40.0 (パート・契約社員) 0.0	66.3	71.5	52.6
(株)青五	0.0		47.5	78.7	99.6
ミニット・アジア・パシフィック(株)	9.5		82.1	88.7	61.8
(株)glob	1.6	(正社員) 20.0 (パート・アルバイト) 0.0	69.8	70.0	115.1

- (注) 1. 「女性の職業生活における活躍の推進に関する法律」(平成27年法律第64号)の規定に基づき算出したものであります。
2. 「育児休業、介護休業等育児又は家族介護を行う労働者の福祉に関する法律」(平成3年法律第76号)の規定に基づき、「育児休業、介護休業等育児又は家族介護を行う労働者の福祉に関する法律施行規則」(平成3年労働省令第25号)第71条の4第1号における育児休業等の取得割合を算出したものであります。

第2 【事業の状況】

1 【経営方針、経営環境及び対処すべき課題等】

文中の将来に関する事項は、当連結会計年度末現在において、当社グループが判断したものであります。

(1) 会社の経営の基本方針

当社グループは、「持続的な成長をもとに、生活者への小売・サービスを通じてさらなる社会への貢献を目指す」とする経営理念の下、「働く人のために働こう」とする青山マインドを掲げ、働く人を応援し、社会を明るく元気にしていくと共に、一人でも多くの青山ファンを増やしていくことで、持続的に企業価値を高めて参ります。

(2) 目標とする経営指標

当社グループの中期経営計画『Aoyama Reborn 2023』において、連結売上高、連結営業利益及び連結当期純利益をKPI（重要経営指標）として目標設定しております。

(3) 中長期的な会社の経営戦略及び対処すべき課題

わが国経済では、ウィズコロナの浸透に伴い、経済社会活動の正常化による景気全体の持ち直しが期待されますが、一方で、世界的な需要増加や供給不足などによる物価の上昇や高止まり、欧米中心のインフレとこれに対応する利上げ発生による為替変動、労働力不足による人件費上昇など、依然先行き不透明な状況も続いております。そのため、海外の景気下振れや物価上昇を受けた消費者心理の冷え込みにより、景気が左右される可能性が考えられます。

一方、中核事業であるビジネスウェア事業においては、生産年齢人口減少やカジュアル化が進む中でも、お客様は感染症リスクを考慮しながら、自分に合った商品やサービスをインターネット等で手軽に求める動きが浸透してきており、EC市場拡大はもとより、オーダー市場が確実に伸長しております。また、個性やオリジナリティを重視する中で、再生素材やエコ素材を使用した商品などサステナブル商品を選ぶことなども増え、ビジネスウェアに対するお客様の意識が大きく変化しており、ビジネス機会とも言えます。

このような経営環境のなか、2024年3月期が最終年度となる当社グループの中期経営計画『Aoyama Reborn 2023』の3つの経営ビジョン「ビジネスウェア事業の変革と挑戦」「グループ経営の推進」「サステナブルへの取組」実現、KPI（重要経営指標）及び事業活動を通じた持続可能な社会の発展に貢献していくためのESG目標の達成に向けてグループ一丸となって取組んで参ります。

< 中期経営計画『Aoyama Reborn 2023』の経営ビジョン >

1. ビジネスウェア事業の変革と挑戦

- (1) リブランディングを柱とするLTV（顧客生涯価値）の最大化
- (2) DX戦略（OMO戦略・デジタル基盤整備）による顧客接点の拡大

2. グループ経営の推進

- (1) グループガバナンスとグループ内連携の強化
- (2) 成長分野への経営資源の重点配分

3. サステナブルへの取組

SDGsを重視したESGへの取組み強化

2 【サステナビリティに関する考え方及び取組】

当社グループのサステナビリティに関する考え方及び取組は、次のとおりであります。

なお、文中の将来に関する事項は、当連結会計年度末現在において当社グループが判断したものであります。

(1) サステナビリティ全般に関するガバナンス及びリスク管理

当社は、グループ全体の経営理念である「持続的な成長をもとに、生活者への小売・サービスを通じてさらなる社会への貢献を目指す」ことを掲げております。中期経営計画『Aoyama Reborn 2023』においては、主力事業であるビジネスウェア事業の変革と挑戦、成長分野への事業拡大及びSDGsを重視したESGへの取組み強化を経営ビジョンとして明記しております。

昨今、社会全体における気候変動リスクの顕在化に伴い、国連の「持続可能な開発目標（SDGs：Sustainable Development Goals）」や気候変動枠組条約をはじめとする脱炭素及び省エネルギーへの要請が高まっております。こういった背景を踏まえ、当社は、持続的な成長を達成するため、環境負担の低減に基づいた事業構造の変革を推進する必要があると捉えております。

このような経営ビジョン・環境保全等を含めた経営方針に従い、当社はこれまでにESGへの取組みに関する非財務的情報を取りまとめた「ESG DATA BOOK 2022」を発行したほか、TCFDの提言に沿ったCDP（旧Carbon Disclosure Project）への回答等により情報開示を行っております。さらに、当社は2023年4月よりTCFD提言への賛同を表明しており、現在、当社ホームページ等でTCFDのフレームワークに沿った情報開示を行っております。当社は、今後もステークホルダーと協働を行い、環境保全活動の推進と適切な情報開示に努めて参ります。

また、ビジネスウェア業界のリーディングカンパニーとして、サプライチェーンにおける基本的人権の尊重、労働安全衛生の確保、公正な取引の推進とともに、当社グループの経営戦略・経営課題を意識した人的資本投資などもあわせて取組んで参ります。

当社では、気候変動を含む環境関連への取組みをはじめ、従業員の健康・労働環境への配慮や公正・適切な処遇などの人的資本投資、及びサプライチェーンマネジメントとして取引先との公正・適正な取引の推進など、サステナビリティに関する課題への対応は、取締役会にて報告を行い、その内容について議論を実施しております。取締役会は、代表取締役社長、取締役及び監査役で構成され、議長は代表取締役社長が務めております。

また、それぞれの課題に対する戦略については、担当部門が関連部門との討議ののちに策定され、その内容や業務進捗については、ESG担当取締役とESG主管部門によって報告を行い、その評価と戦略に対しての議論を実施しております。

最終的に、取締役会にて戦略をコミットし、関連部門が年間業務としてPDCAを実行しております。

サステナビリティに関する課題についてのリスクと機会の評価、また管理、承認などについては、取締役会が最終責任を負っております。

(2) 重要なサステナビリティ項目

上記、ガバナンス及びリスク管理を通して識別された当社における重要なサステナビリティ項目、それぞれの項目に関する考え方及び取組みは以下のとおりです。

気候変動を含む環境問題への配慮

当社では、TCFDの提言に沿ったCDP（旧Carbon Disclosure Project）への回答等により、推奨されている開示項目について、適切な情報開示に努めております。

戦略（Strategy）

[組織が識別した、短期・中期・長期の気候関連のリスクと機会について]

期間	リスクの内容	影響度	潜在的影響額 (概算)
中期	新たな規制・カーボンプライシングメカニズムのリスク EUで進んでいる炭素税や排出量取引制度などが日本でも新たに実施される場合、温室効果ガス排出量に応じた追加コストが掛かるリスクがある。 （影響額計算式：EUのETS平均炭素価格 50ユーロ × 排出量 約6万t = 約390百万円） 1ユーロ 130円・平均炭素価格 2020年EU 50ユーロを基準	中程度～低	390百万円

期間	リスクの内容	影響度	潜在的影響額 (概算)
長期	慢性の物理的リスク・平均気温上昇 年間電力使用総量1.2億kWh(2021年3月期実績)に対し、気温上昇によって電力使用量が15%程度上昇する場合、約330百万円のコスト増加リスクがある。 (影響額計算式: 電力購入費 約22億円 × 15% = 約330百万円)	中程度～低	330百万円
	市場・原材料のコスト増加リスク 売上の約半数を占めているスーツ・ジャケットなどの重衣料において、原材料であるウール価格が、気候変動などの市場変化によって価格上昇し、仮に仕入高コストが5%上がる場合、約890百万円のコスト増加リスクがある。 (影響額計算式: 仕入高 約178億円 × 5% = 約890百万円)	やや高い	890百万円
短期	最新技術の活用: スマート空調 最新技術を備える空調設備を導入することで、年間電気使用量の削減に繋がれば、エネルギーコストの削減機会になる。仮に年間0.5%～2%の削減効果がある場合、約11～44百万円のコスト削減に繋がる機会となる。 (影響額計算式: 電力購入費 約22億円(2021年3月期実績) × 0.5% = 約11百万円)	やや高い	11～44百万円
	リサイクルの活用: 下取りサービス 全国の店舗でスーツを始めとした衣類を回収し、リユース・リサイクルに活用している。再流通可能な衣類は、東南アジア・アフリカ諸国で古着としてリユースされており、リサイクルの一部は、災害対策用備蓄毛布として生まれ変わらせ、被災地等に寄付をしている。このように下取り商品をリユース・リサイクル資源として活用しているため、仕入れの直接費用などの減少機会に繋がっている。 (影響額計算式: リユース販売額 約300t(2021年3月期実績) × 約25千円 = 約7.5百万円)	やや高い	7.5百万円
中期	低排出量商品及びサービスの開発・拡張 スーツなどのリサイクル活動(下取りサービス)、環境配慮型生地を採用、梱包資材の削減、レジ袋の脱プラスチック活動など、様々な環境活動を積極的に実施している。消費者の環境意識の高まりにより、これら様々な活動が環境配慮企業として消費者に支持され、売上拡大の機会となる。仮に売上高が5%増加する場合、約55億円の売上拡大機会となる。 (影響額計算式: 約1,098億円(2022年3月期ビジネスウエア事業売上高) × 5% = 約5,500百万円)	やや高い	5,500百万円

[気候関連のリスク及び機会が組織のビジネス・戦略・財務計画に及ぼす影響について]

・製品及びサービスについて

気候変動により温暖化が進行すると、消費者の購買行動に変化が生じ、スーツやコートを始めとした重衣料の需要が減少し、売上が低下するリスクがあります。これらを踏まえ、サステナブルで環境配慮型の商品企画や下取りサービス(リサイクル)などを念頭に、どのような環境下でも快適にビジネスウエアを着用頂けるモノづくりを行うとともに、リユース・リサイクルを中心とした下取りサービスで、有限資源の再利用も推進いたします。また、スーツ・フォーマル等の主要原料であるウール(羊毛)を多用していることで、気候変動の影響や生物多様性保全の観点から、高騰傾向にある羊毛相場に対応すべく、再生ポリエステル等の化学繊維及びスーツなどに利用可能なフェイクウール(ポリエステル等)の原料採用構成を高めてリスク対応し、同時にコスト抑制の機会としても捉えて参ります。

・サプライチェーンについて

気候変動対応として、Scope 1(直接排出量)・Scope 2(間接排出量)のみならず、Scope 3(サプライチェーン排出量)の削減努力が必要だと考えております。将来的なカーボンプライシングを視野に入れながら、今後はSedex登録などの推進によって、環境への対応だけでなく健全な労働環境の確保などを含めたサプライチェーンの透明性を高め、サプライチェーン全体としてのGHG(温室効果ガス: CO2等)の削減機会としても認識しております。

・エネルギー関連の運用について

年間電気使用総量は、1.2億kWh（2021年3月期実績）に上り、エネルギー使用量の95%以上を占めております。電気購入費用は年間約22億円を占め、気温上昇による電気使用量アップがリスクになる半面、空調制御システム（スマート空調）の導入や店舗照明のLED化などにより、コスト削減の機会としても認識しております。

[2 以下目標等の気候シナリオを考慮した組織戦略の強靭性（レジリエンス）について]

現状は、2 シナリオを用いた気候関連シナリオ分析やカーボンオフセットを視野に入れた2050年までの長期戦略の策定には至っていないため、今後はSBT認定なども視野に入れて取組んで参ります。

リスク管理（Risk Management）

[気候関連リスクを識別・評価・管理するプロセス及びそのプロセスが組織の総合的リスク管理にどのように統合されているかについて]

全社レベルのリスクマネジメントとして、代表取締役社長を委員長とする「リスクマネジメント委員会」を設置しております。また併せて運営事務局としてリスク統括部を、またリスク統括部にリスクマネジメント担当を設け、気候変動を含めた様々なリスクについて識別し、影響度・発生可能性・対策状況などを評価、対策の優先度を検討し、現場と連携して対策のモニタリングを実施しながら管理をしております。必要に応じて取締役会・役員会へ報告いたします。

不測の事態が発生した場合は、代表取締役社長を本部長とする対策本部を設置し、情報連絡チーム及び顧問弁護士などを含む外部アドバイザーチームを組織し、迅速な対応を行い、損失を最小限に留める体制を取っております。

リスクの種類		評価と内容
移行リスク	法規制リスク	国内にて事業を行っていく上で、容器包装リサイクル法、廃棄処理法、フロン排出抑制法、改正省エネ法など様々な法的規制の適用を受けております。これらの規制に違反した場合、企業イメージ低下のリスク、罰金などを受けるリスクがあります。また将来的には規制対象となりえるプラスチック製品の使用を禁止するなど、新たな規制が導入された場合、現状の販売方法の運用を大幅に変更せざるを得なくなり、運用コストの増加リスクがあります。
	技術リスク	生地及び副資材に含まれる化学繊維や染色、また生地に機能を付加する際の加工剤に含まれるフッ素などの成分は、将来的に規制対象となり得る原材料を使用しているため、将来的にはコストをかけてそれらの材料をすべて変更し、新たな材料での加工プロセスを予め開発しなければならないリスクがあります。
	市場リスク	気候変動により、消費者の購買行動に変化があり、季節商品の消化状況に影響を及ぼすリスクがあります。地球温暖化が進行すると、メイン商品であるメンズ・レディススーツなどの需要が減少し、売上低下に繋がるリスクがあります。
	評判リスク	気候変動への取組み（CO2削減・再生可能エネルギー導入状況など）や情報開示が不十分である場合、ESG評価が低下し、ステークホルダーからのネガティブ評価が伴い、対応コスト増大、企業価値低下、株価に対する悪影響などが生じるリスクがあります。
物理的リスク	急性・慢性リスク	台風や洪水を始めとした大規模で緊急的な自然災害が起こった場合、営業店舗への浸水被害や停電、または各種交通機関の不通などによって、店舗運営が不可能になるリスクがあります。また、降水パターンの長期的な変化や気象パターンの変動によって平均気温の上昇に繋がる場合、営業店舗において、快適な店舗環境を提供するために空調設備などの電力使用量が増加し、ランニングコストが上昇するリスクがあります。

指標及び目標 (Metrics and Targets)

[組織が自らの戦略とリスク管理プロセスに即して、気候関連のリスクと機会を評価する際に用いる指標について]

当社は、気候関連のリスク対応において、GHG排出量（CO2等）の削減及び再生可能エネルギーの導入が重要であると認識しております。2022年3月期に環境方針を策定し、中期経営計画『Aoyama Reborn 2023』において、サステナブルへの取組みとしてパリ協定で定められた日本政府の削減目標（2030年度に2013年度比46%削減）を視野に入れ、2024年3月までに2014年3月期対比でCO2 30%削減を目指しております。

[組織が気候関連リスクと機会を管理するために用いる目標、及び目標に対する実績について]

当社の場合、「エネルギー使用量 = 電気使用量 = CO2排出」に繋がる相関関係があるため、エネルギー使用量・電気使用量の削減を通して、GHG排出量の削減を推進しております。中期経営計画『Aoyama Reborn 2023』において、2024年3月期までに2014年3月期対比 30%削減を目標として設定しており、2023年3月期におけるGHG排出量削減の実績は2014年3月期対比41.7%削減()となっております。

Scope 2（マーケット基準）のみにて算出

[温室効果ガス排出量とその関連リスクについて]

Scope 1（直接排出量）・Scope 2（間接排出量）

(単位：t-CO2)

項目	2019年3月期	2020年3月期	2021年3月期	2022年3月期
Scope 1	63.96	55.71	20.02	48.53
Scope 2 (Location-based)	68,900	63,800	57,613	50,154
Scope 2 (Market-based)	74,517	64,696	61,907	53,102

Scope 3（サプライチェーン排出量）

(単位：t-CO2)

項目 / カテゴリ		2021年3月期
Scope 3		381,596
カテゴリ 1	購入した製品・サービス	343,233
カテゴリ 2	資本財	9,173
カテゴリ 3	Scope 1, 2 に含まれない燃料及びエネルギー関連活動	8,420
カテゴリ 4	輸送、配送（上流）	12,620
カテゴリ 5	事業から出る廃棄物	2,739
カテゴリ 6	出張	500
カテゴリ 7	雇用者の通勤	1,307
カテゴリ 8	リース資産（上流）	算定対象外
カテゴリ 9	輸送、配送（下流）	算定対象外
カテゴリ 10	販売した製品の加工	算定対象外
カテゴリ 11	販売した製品の使用	算定対象外
カテゴリ 12	販売した製品の廃棄	3,603
カテゴリ 13	リース資産（下流）	算定対象外
カテゴリ 14	フランチャイズ	算定対象外
カテゴリ 15	投資	算定対象外

人的資本投資への取組

当社は、人を最大の経営資源と定め、育成・評価・処遇を通じて個々の成長やチャレンジ意欲を促し、高い競争力を実現するとともに従業員の豊かな人生を創成することを人事基本理念とし、激変する時代における様々な経営課題に対応して持続的な成長し続けられる企業の実現を目指していきます。

具体的には女性活躍推進、次世代育成支援対策推進のほか、障がい者雇用の促進、SOGIへの理解やLGBTQ+など多様性受容の取組みを進め、地域との共創実現のための環境整備に取り組んで参ります。

また、人材の多様性の確保を含む人材の育成に関する方針及び社内環境整備の方針については中期経営計画『Aoyama Reborn 2023』において2024年3月までに女性管理職比率を10%以上にすることを目標として設定しております。なお、2023年3月末現在の当該比率は10.2%となっております。

[女性活躍推進法に基づく行動計画]

女性が継続して就業し、活躍できる雇用環境の整備を行うため、以下の行動計画を策定しております。

・計画期間：2023年4月1日～2026年3月末日までの3年間

・目標：

- (1) 新卒採用における女性比率50%程度を維持する。
- (2) 役職者に占める女性割合を40%以上にする。
- (3) 管理職に占める女性割合を12%以上にする。
- (4) 育児休業の取得率及び平均取得日数を次の水準以上にする

男性社員：取得率を60%以上とし、かつ平均取得日数を10日以上とする

女性社員：取得率を90%以上とし、かつ子を出産した者が子の1歳の誕生日まで継続して在籍している者が90%以上とする

・取組内容：

- (1) 人材の育成と定着：中長期的なキャリアビジョンの形成・明確化による継続就業年数の伸長
- (2) 両立支援を軸とした活躍できる環境づくり：ライフイベントを迎えた従業員が長く働ける働きたいと思える環境整備
- (3) 多様なキャリアコースの拡充と従業員の意識改革：当事者を取り巻く環境への理解促進及び風土改革

[次世代育成支援対策推進法に基づく行動計画]

全ての社員が仕事と子育てを両立させ、その能力を十分に発揮できるようにするため、以下の行動計画を策定しております。

・期間：2023年4月1日～2026年3月末日までの3年間

・目標と取組内容：

- (1) ライフイベントを迎えた従業員が継続して長く働ける/働きたいと思える環境整備のため、育児休業の取得率を次の水準以上にする。

男性社員：取得率を60%以上とし、かつ平均取得日数を10日以上とする

女性社員：取得率を90%以上とし、かつ子を出産した者が子の1歳の誕生日まで継続して在籍している者が90%以上とする

- (2) 女性社員が継続して就業し活躍できるよう、妊娠・出産・復職時における支援の充実及びキャリア形成の支援を継続して取り組む
- (3) 仕事と育児の両立を促進するための環境整備を継続し行う

< 指標及び目標 >

指標		目標（2026年3月31日まで）	実績（当事業年度）
新卒採用における女性比率		50%程度維持	67.9%
役職者に占める女性割合		40%以上	35.2%
管理職に占める女性割合		12%以上	10.2%
育児休業の取得率及び平均取得日数	男性社員	取得率60%以上かつ平均取得日数10日以上	取得率 80.4% 平均取得日数 17.3日
	女性社員	取得率を90%以上かつ子を出産した者が子の1歳の誕生日まで継続して在籍している者が90%以上	取得率 112.7% 在籍率 96.7% (2022年3月期に出産した者の1年後在籍率)

(注) 1. 上記指標については、当社においては、関連する指標のデータ管理とともに、具体的な取組みが行われているものの、連結グループに属する全ての会社では行われてはいないため、連結グループにおける記載が困難であります。このため、連結グループにおける主要な事業を営む提出会社のもを記載しております。

2. 臨時従業員は含んでおりません。

サプライチェーンマネジメント

当社グループは、グループ全体の経営理念である「持続的な成長をもとに、生活者への小売・サービスを通じてさらなる社会への貢献を目指す」ことを念頭に、公正かつ公平な購買活動を行い、基本的人権の尊重・労働安全衛生の確保・環境保全・企業倫理などに配慮し、企業としての社会的責任を果たすため、「グループ調達方針」を定めるとともに、当社グループ製品の生産に関わる全ての取引先の皆様に対して、法令遵守と腐敗防止、労働基準、安全衛生、環境配慮、地域社会貢献及び情報開示などについて最低限遵守すべき基準を示す「調達先行動規範」を策定し、当該行動規範の趣旨と内容の理解と遵守をお願いしております。

また、2019年3月期に責任ある調達を目指しSedexに加盟し、2021年3月期から主要取引先の皆様に参画を促し本格的にエンカルかつ責任ある事業慣行に関する情報共有プラットフォームである「Sedexアンケート」を通じたサプライヤー自己評価アンケートを推進しております。今後も人権・労働安全衛生・環境・企業倫理などに配慮した企業の社会的責任を果たす取組みを行って参ります。

なお、中期経営計画『Aoyama Reborn 2023』において2024年3月までにSedex登録工場数15工場以上にすることを目標として設定しており、2023年3月末現在20工場となっております。

3 【事業等のリスク】

企業が事業を遂行している限り、様々なリスクが伴います。

当社グループにおいては、これらのリスクの発生を防止、分散、回避することにより、リスクの合理的な軽減を図っております。

しかし、予想を超える事態が生じた場合には、当社グループの経営成績及び財政状態に重大な影響を及ぼす可能性があります。

なお、文中における将来に関する事項は、当連結会計年度末現在において、当社グループが判断したものであります。

(1) 景気・季節要因について

当社グループの中核事業でありますビジネスウェア事業は、国内外の景気や消費動向、また冷夏や暖冬といった天候不順により、大きな影響を受けます。したがって、これらの要因が当社グループの業績や財政状況に悪影響を及ぼす可能性があります。

(2) 自然災害について

当社グループは、ビジネスウェア事業及び雑貨販売事業など全国に店舗展開しており、地震や津波など予想を超える自然災害が発生した場合、店舗の損壊や商品の汚損などにより、当社グループの経営成績に影響を与える可能性があります。

(3) 競合について

ビジネスウェア事業の主要商品の競争は、今後も価格及び品揃えの両面において、さらに厳しいものになると予想されます。当社の主要商品は、常に厳しい価格競争にさらされており、さらに競合他社からもオフィスウェアのカジュアル化などの消費者ニーズに対応した新商品が次々に発売されております。また、新たに市場参入する企業が増えております。

このような販売環境で売上を確保するためには、マーケティング等の努力だけでは差別化が難しく、また競合他社の対応によっても大きく左右されます。

今後も紳士服市場の競争は更に激化するものと予想され、これらの要因が当社グループの経営成績に影響を与える可能性があります。

(4) 生産地域について

ビジネスウェア事業の主要商品の大半は、主として中国をはじめとするアジア各国での生産及び輸入によるものであり、連結子会社の服良(株)は、主として中国などで商品を生産しております。

このため中国や東南アジアなどの生産国の政治、経済情勢、法制度に著しい変動があった場合や、大規模な自然災害の発生、急激な為替変動などにより、商品供給体制や商品原価に影響を及ぼす可能性があります。

(5) 日本の人口構成の変化について

日本では、少子高齢化が進み、人口構成の中でスーツを着用する人の比率は少なくなると予想されます。

したがって、当社グループの中核事業でありますビジネスウェア事業におけるスーツの販売着数は減少する可能性があり、これらの要因が当社グループの経営成績に影響を与える可能性があります。

(6) 出店政策について

店舗出店にあたっては、立地調査や過去の店舗出店により蓄積されたノウハウ、商圈人口、物件賃料等、当社独自の出店基準に基づき効率的な新規出店を行っておりますが、適切な店舗用地の確保に時間を要する場合は、業績に影響を及ぼす可能性があります。

また、店舗の土地建物については、基本的には賃借が主体であります。

一般に出店に当たり、店舗賃借のための敷金並びに建物建設の建設協力金を家主に差し入れます。

店舗の大半を占める郊外型店舗では、賃貸借契約期間が15年から20年と長期にわたるものが多く、建設協力金は契約期間内で賃借料と相殺し回収いたしますが、敷金は契約期間が満了しなければ返還されません。

したがって、倒産、その他賃貸人の事由により、敷金の全部または一部が回収できなくなる可能性もあります。

また、契約期間満了店舗においては、賃貸人の事由により契約更新ができなくなる可能性もあります。

(7) 法的規制について

< 出店に関する法的規制 >

ビジネスウェア事業においては、出店に際し2000年6月に「大規模小売店舗立地法(大店立地法)」が施行されたことに伴い、売場面積1,000㎡以下であっても、地方自治体が独自に条例や指導要綱を制定するケースがあり、出店規制の影響を受けることがあります。

大型複合施設において、地域住民や自治体との調整のため、出店に要する時間の長期化、出店コストの増加等の影響を受け、当社の業績に影響を与える可能性があります。

< その他法的規制 >

当社グループは、景品表示法、下請法及び知的財産に関する法令等に十分留意した事業活動を行っておりますが、従業員や取引先の不正及び違法行為等に起因して問題が発生し、企業の社会的信頼の低下や損害賠償など多額の費用負担により、当社グループの業績に影響を及ぼす可能性があります。

(8) 特定製品への依存度が高いことについて

印刷・メディア事業を行う(株)アスコンは、企画、デザインから印刷まで一貫工程を有した総合印刷会社で、折込広告(チラシ)の製造販売を主たる事業としております。

同社の販売先は、大型量販店、スーパー、小売専門店等の小売業界が多いことから、当該業界の広告宣伝費が削減された場合は、同社の売上を減少させる要因となり同社の経営成績、財政状態に影響を及ぼす可能性があります。

(9) フランチャイズ契約について

雑貨販売事業を行う(株)青五は、(株)大創産業と販売代理店契約を締結し、100円ショップ「ダイソー」を展開しております。

また、(株)globでは、(株)物語コーポレーションの加盟店として「焼肉きんぐ」及び「ゆず庵」を、(株)ゲオの加盟店として「セカンドストリート」及び「ジャンプストア」並びに(株)Fast Fitness Japanの加盟店として「エニタイムフィットネス」を展開しております。

2社の業績は各フランチャイズ本部の経営方針により影響を受ける可能性があります。

(10) 人材の確保及び育成について

当社の経営に係る基本方針は「持続的な成長をもとに、生活者への小売・サービスを通じてさらなる社会への貢献を目指す」であり、当該方針を実現できる人材の確保と育成を重要な経営課題として捉えております。

これに対応して、優秀な人材を継続的に採用し、育成を行い、適正な人員配置を行うことと、労働環境を整備し社員の定着を図ることが、当社の成長にとって必要となります。

これが達成できなかった場合には、当社の将来の成長が鈍化し、当社の業績に影響を与える可能性があります。

(11) 個人情報保護法の影響について

当社グループが運営する各事業において、それぞれ事業ごとに個人情報を含めた機密情報を有しており、その情報の外部漏洩に関して細心の注意を払っております。

お客様や取引先にかかわる個人情報の取得については「プライバシーポリシー」を制定し、「個人情報保護マニュアル」を設け、情報の保管、利用については細心の注意を払い、徹底した管理を行っております。

しかしながら、犯罪行為やコンピューターの障害等により情報の漏洩や流出の起こる可能性は否定できず、そのような事態が発生した場合には、当社グループの社会的信用を失うとともに、営業収益の減少、情報流出に起因する被害に対する損害賠償の発生など、当社グループの業績に影響を及ぼす可能性があります。

(12) 海外事業について

総合リペアサービス事業を行うミニット・アジア・パシフィック(株)は、事業活動の相当部分を日本以外のオーストラリア、ニュージーランド等で行っており、それらの地域で事業を行う際には、該当地域における政治、経済情勢、法制度の著しい変動や、大規模な自然災害の発生、急激な為替変動などのリスクがあり、これらのリスクに十分対処できない場合、事業、経営成績及び財政状態に影響を与える可能性があります。

(13) 感染症の影響について

当社グループにおいて、新型コロナウイルス感染症などこれまでに類を見ない感染症が発生した場合、事業活動の制限や一部停止などにより、当社グループの経営成績及び財政状態に影響を与える可能性があります。

具体的には、営業店舗の収益悪化及び不採算店舗の閉店決定となった場合、店舗固定資産の減損損失を計上する可能性があります。

また、当社グループは、中期経営計画に基づき将来の課税所得を見積り、その範囲内で繰延税金資産の回収可能性を評価しておりますが、今後当該見積額が減少し、将来において繰延税金資産の一部又は全部が回収できないと判断した場合、繰延税金資産を取崩し、税金費用を計上することになる可能性があります。

(14)サイバーセキュリティについて

当社グループでは、サイバー攻撃等に対応するため防御・検知の仕組みを組み合わせたセキュリティ対策を実施しておりますが、日々巧妙化するサイバー攻撃等によって、当社グループの情報システムが機能しなくなり業務に多大な影響が生じることとなった場合、影響範囲の調査・分析、復旧及び再発防止に要する時間と費用が生じることや社会的信用が失墜することなどにより、当社グループの業績に影響を与える可能性があります。

(15)気候変動について

当社グループの中核事業であるビジネスウェア事業では、持続可能な社会の実現に貢献するため、気候変動が重要な課題であることを認識しております。

環境方針を基にして、商品の環境への配慮や事業活動における環境負担の低減に取り組んでおります。

また、TCFD（気候関連財務情報開示タスクフォース）の提言に従ってCDPへの回答なども行い、推奨される情報開示にも適切に取り組んでおります。

しかしながら、アパレル産業全体では過剰成案や環境汚染などの環境負荷が世界的な問題とされており、炭素税導入やプラスチック規制など環境負荷に関する規制の強化や、環境に配慮した商品を求める消費者ニーズの変化などが生じ、追加コストや生産プロセス改善などが必要になる可能性があります。

当社グループがこれらに十分に対応できない場合、当社グループの企業イメージや業績などに影響を及ぼす可能性があります。

(16)人権問題について

当社グループでは、人権方針に基づき、基本的人権の尊重を重視し、その責任を果たす取り組みを行っております。

具体的には、人権デューデリジェンスの実施や、Sedexへの加盟を通じて、人権、労働安全衛生、環境、企業理念に配慮した取り組みを行っております。

また、当社グループのサプライチェーンの透明性を高めるために、主要な取引先の縫製工場リストを開示しております。

しかしながら、当社グループ及びサプライチェーンにおいて、人権侵害に該当する事案が発生した場合、商品等の調達や生産への影響に加え、当社グループの信用の毀損につながり、当社グループの業績などに影響を及ぼす可能性があります。

4 【経営者による財政状態、経営成績及びキャッシュ・フローの状況の分析】

文中の将来に関する事項は、当連結会計年度末現在において、当社グループが判断したものであります。

(業績等の概要)

(1) 業績

当期の経営成績

	売上高 (百万円)	営業利益 (百万円)	経常利益 (百万円)	親会社株主に帰属 する当期純利益 (百万円)	1株当たり 当期純利益 (円)
2023年3月期	183,506	7,110	8,734	4,278	85.86
2022年3月期	165,961	2,181	5,150	1,350	27.12
増減額	17,544	4,929	3,583	2,927	-
前期比(%)	110.6	326.0	169.6	316.7	-

セグメント別業績

(単位：百万円)

	売上高				セグメント利益又は損失() (営業利益又は損失())			
	当期	前期	増減額	前期比 (%)	当期	前期	増減額	前期比 (%)
ビジネスウェア 事業	126,379	113,278	13,101	111.6	3,156	678	2,477	465.3
カード事業	5,013	4,841	172	103.6	2,205	1,989	216	110.9
印刷・メディア 事業	12,299	12,159	139	101.2	514	337	852	-
雑貨販売事業	15,731	16,039	307	98.1	233	488	254	47.8
総合リペア サービス事業	12,382	10,161	2,220	121.9	293	519	813	-
フランチャイジー 事業	13,157	10,960	2,197	120.0	872	211	661	413.7
その他	1,654	1,642	12	100.7	316	230	85	-
調整額	3,111	3,120	9	-	150	97	247	-
合計	183,506	165,961	17,544	110.6	7,110	2,181	4,929	326.0

(注) セグメント別売上高、セグメント利益又は損失() (営業利益又は損失()) はセグメント間取引相殺消去前の数値であります。

当連結会計年度の業績全般の概況

当連結会計年度におけるわが国経済は、ウクライナ紛争の長期化や、急速な為替変動によるエネルギー価格の上昇、それに伴う物価高騰など、先行きが不透明な状況は依然として続いておりますが、ウィズコロナの新たな段階への移行が進み、各種政策の効果もあって、景気の持ち直しが見られました。

このような状況下、当社グループにおきましても、行動制限や外出制限につながる規制が緩和されたこともあり、売上高が前期を上回る水準で推移したことなどから、当期の当社グループにおける業績は以下のとおりとなりました。

売上高 1,835億6百万円(前期比110.6%)

営業利益 71億10百万円(前期比326.0%)

経常利益 87億34百万円(前期比169.6%)

親会社株主に帰属する当期純利益 42億78百万円(前期比316.7%)

セグメント別の営業の状況は、以下のとおりであります。

なお、以下のセグメント別売上高、セグメント利益又は損失は、セグメント間の内部取引相殺前の数値であります。

ビジネスウェア事業

〔青山商事(株)、ブルーリバーズ(株)、(株)エム・ディー・エス、(株)栄商、服良(株)、青山洋服商業(上海)有限公司、メルボメンズウェア(株)〕

当事業の売上高は1,263億79百万円(前期比111.6%)、セグメント利益(営業利益)は31億56百万円(前期比465.3%)となりました。

当事業の中核部門であります青山商事(株)ビジネスウェア事業につきましては、約2年間コロナ禍で停滞していた買い替え需要や行動制限緩和によるオケーション需要の回復が見られ、主力アイテムであるメンズスーツやフォーマルウェアの売上が前期を上回ったことなどから、ビジネスウェア事業既存店売上高は前期比111.7%となりました。

なお、メンズスーツの販売着数は1,214千着(前期比99.9%)、平均販売単価は28,794円(前期比107.6%)となりました。

<青山商事(株)ビジネスウェア事業の既存店売上・客数・客単価の前期比推移> (単位:%)

	2021年3月期	2022年3月期	2023年3月期
売上	73.8	112.4	111.7
客数	84.1	100.4	108.9
客単価	87.8	111.9	102.6

<青山商事(株)メンズスーツの販売着数並びに平均販売単価推移>

	2021年3月期	2022年3月期	2023年3月期
販売着数(千着)	1,182	1,215	1,214
平均販売単価(円)	25,472	26,767	28,794

店舗の出退店等につきましては、以下のとおりであります。

<ビジネスウェア事業における業態別の出退店及び期末店舗数(2023年3月末現在)> (単位:店)

業態名	青山商事(株)						青山洋服商業(上海)有限公司	メルボメンズウェア(株)
	洋服の青山	ザ・スーツカンパニー	ユニバーサルランゲージ	ユニバーサルランゲージメジャーズ	ホワイトザ・スーツカンパニー	合計	洋服の青山	麻布テーラー
出店〔内 移転・建替〕(4月～3月)	2〔2〕	1〔1〕	0	3	0	6〔3〕	0	2〔2〕
閉店(4月～3月)	9	6	1	2	1	19	7	6
期末店舗数(3月末)	695	41	5	10	1	752	15	26

(注) 1. 「ザ・スーツカンパニー」には「TSC SPA OUTLET」を、「ユニバーサルランゲージ」には「UL OUTLET」を含めております。

2. 青山洋服商業(上海)有限公司の出店・閉店は2022年1月～12月、期末店舗数は2022年12月末の店舗数であります。

3. メルボメンズウェア(株)の出店・閉店は2022年3月～2023年2月、期末店舗数は2023年2月末の店舗数であります。

なお、当社は、2022年4月1日付で(株)エススクエアードの発行済株式の全てを取得し完全子会社化したことに伴い、持株会社である(株)エススクエアード及びその傘下のグループ会社でありオーダースーツブランド「麻布テーラー」を展開するメルボメンズウェア(株)、メルボ紳士服工業(株)の計3社を連結の範囲に含めております。

また、第2四半期連結会計期間において、(株)エススクエアードは、メルボメンズウェア(株)を存続会社とする吸収合併により消滅しております。

カード事業 [(株)青山キャピタル]

当事業につきましては、外出機会の増加などに伴い、ショッピング及びキャッシング取扱高が増えたことなどから、売上高は50億13百万円(前期比103.6%)、セグメント利益(営業利益)は22億5百万円(前期比110.9%)となりました。

なお、資金につきましては、親会社であります青山商事(株)等からの借入と社債の発行により調達しております。

<カード事業におけるAOYAMAカード有効会員数並びに営業貸付金残高の推移>

	2021年2月期	2022年2月期	2023年2月期
有効会員数(万人)	422	411	400
営業貸付金残高(百万円)	54,622	53,446	52,889

印刷・メディア事業 [(株)アスコン]

当事業につきましては、チラシやDM、デジタル販促関連の売上が回復したことや、新規でタクシーサイネージ端末などデバイス関連の売上があったことなどから、売上高は122億99百万円(前期比101.2%)、セグメント利益(営業利益)は5億14百万円(前期はセグメント損失(営業損失)3億37百万円)となりました。

雑貨販売事業 [(株)青五]

当事業につきましては、行動制限の緩和などによる巣ごもり需要の減少に加え、水道光熱費やキャッシュレス決済手数料などのコストが高んだことなどから、売上高は157億31百万円(前期比98.1%)、セグメント利益(営業利益)は2億33百万円(前期比47.8%)となりました。

なお、2023年2月末の店舗数は113店舗であります。

総合リペアサービス事業 [(ミニット・アジア・パシフィック(株))]

当事業につきましては、人流回復やサービス価格改定などにより、日本事業の売上が回復したことに加え、すでに回復していた海外事業の売上がさらに伸長したことなどから、売上高は123億82百万円(前期比121.9%)、セグメント利益(営業利益)は2億93百万円(前期はセグメント損失(営業損失)5億19百万円)となりました。

店舗の出退店等につきましては、以下のとおりであります。

<総合リペアサービス事業における出退店及び期末店舗数(2023年3月末現在)>

(単位:店)

地域	ミスターミニット			合計
	日本	オセアニア	その他	
出店(4月~3月)	6	13	0	19
閉店(4月~3月)	27	3	0	30
期末店舗数(3月末)	257	317	34	608

(注)「オセアニア」はオーストラリア、ニュージーランド、「その他」はシンガポール、マレーシアであります。

フランチャイジー事業 [(株)gIob]

当事業につきましては、行動制限の緩和などにより、フードサービス事業の売上がコロナ禍前(2020年3月期)水準まで回復したことや、コロナ禍を追い風に、リユース事業の売上が大幅に伸びたことなどから、売上高は131億57百万円(前期比120.0%)、セグメント利益(営業利益)は8億72百万円(前期比413.7%)となりました。

店舗の出退店等につきましては、以下のとおりであります。

<フランチャイジー事業における業態別の出退店及び期末店舗数(2023年3月末現在)>

(単位:店)

業態名	フードサービス事業		リユース事業		フィットネス事業
	焼肉きんぐ	ゆず庵	セカンドストリート	ジャンブルストア	エニタイムフィットネス
出店(4月~3月)	0	0	0	0	0
閉店(4月~3月)	0	0	0	0	0
期末店舗数(3月末)	39	13	16	1	6

その他 [(株)WTW、(株)カスタムライフ]

その他の事業につきましては、売上高は16億54百万円(前期比100.7%)、セグメント損失(営業損失)は3億16百万円(前期はセグメント損失(営業損失)2億30百万円)となりました。

なお、2023年3月末の「ダブルティー」の店舗数は7店舗であります。

(2) 連結キャッシュ・フローの状況

(単位：百万円)

	当連結会計年度	前連結会計年度
営業活動によるキャッシュ・フロー	23,077	16,526
投資活動によるキャッシュ・フロー	3,264	3,776
財務活動によるキャッシュ・フロー	4,483	469
現金及び現金同等物に係る換算差額	46	197
現金及び現金同等物の増減額	15,376	20,030
現金及び現金同等物の当期末残高	75,657	60,281

当連結会計年度における、現金及び現金同等物（以下、「資金」という）は、期首に比べ153億76百万円増加し、当期末には756億57百万円（前期比125.5%）となりました。

当連結会計年度における各キャッシュ・フローの状況とそれらの要因は、次のとおりであります。

< 営業活動によるキャッシュ・フロー >

営業活動の結果、獲得した資金は、230億77百万円（前連結会計年度は165億26百万円の獲得）となりました。

製品交換引当金の増減額 8 億63百万円、売上債権の増減額 8 億42百万円、未払消費税等の増減額14億95百万円、法人税等の支払額18億88百万円などによる資金減少に対し、税金等調整前当期純利益62億51百万円、減価償却費69億96百万円、減損損失22億20百万円、のれん償却額 9 億14百万円、仕入債務の増減額87億13百万円などによる資金増加した結果であります。

< 投資活動によるキャッシュ・フロー >

投資活動の結果、使用した資金は、32億64百万円（前連結会計年度は37億76百万円の獲得）となりました。

定期預金の預入による支出187億 7 百万円、有形固定資産の取得による支出17億93百万円、無形固定資産の取得による支出 5 億11百万円、敷金及び保証金による保証金による支出 5 億35百万円などによる資金減少に対し、定期預金の払戻による収入143億83百万円、連結範囲の変更を伴う子会社株式の取得による収入14億29百万円、敷金及び保証金の回収による収入24億66百万円などによる資金増加した結果であります。

< 財務活動によるキャッシュ・フロー >

財務活動の結果、使用した資金は、44億83百万円（前連結会計年度は 4 億69百万円の使用）となりました。

長期借入れによる収入100億円、社債の発行による収入 9 億90百万円などによる資金増加に対し、短期借入金の純増減額36億円、長期借入金の返済による支出85億72百万円、リース債務の返済による支出28億41百万円などによる資金減少した結果であります。

(生産、受注及び販売の状況)

(1) 生産実績

セグメントの名称	当連結会計年度 (自 2022年4月1日 至 2023年3月31日)	
	生産高(百万円)	前期比(%)
印刷・メディア事業	9,567	101.7

- (注) 1. 上記の金額は、セグメント間取引相殺除去後の数値であります。
 2. 生産高は、販売価格によっております。
 3. ビジネスウェア事業に係る生産高について、金額的重要性がないため記載を省略しております。

(2) 受注状況

セグメントの名称	当連結会計年度 (自 2022年4月1日 至 2023年3月31日)	
	受注高(百万円)	前期比(%)
印刷・メディア事業	9,767	129.6

- (注) 1. 上記の金額は、セグメント間取引相殺除去後の数値であります。
 2. ビジネスウェア事業に係る受注高について、金額的重要性がないため記載を省略しております。

(3) 販売実績

セグメントの名称	当連結会計年度 (自 2022年4月1日 至 2023年3月31日)	
	販売高(百万円)	前期比(%)
ビジネスウェア事業	126,308	111.6
カード事業	4,776	104.1
印刷・メディア事業	9,584	101.8
雑貨販売事業	15,731	98.1
総合リペアサービス事業	12,346	121.7
フランチャイジー事業	13,157	120.0
その他	1,601	99.9
合 計	183,506	110.6

- (注) 上記の金額は、セグメント間取引相殺除去後の数値であります。

(4) ビジネスウェア事業の販売実績

商品別	当連結会計年度 (自 2022年4月1日 至 2023年3月31日)		
	売上高(百万円)	構成比率(%)	前期比(%)
重衣料 スーツ スリーピース ジャケット スラックス コート フォーマル ベスト	65,817	52.1	115.0
軽衣料 シャツ、洋品類 カジュアル類 レディス類 その他	56,932	45.1	108.0
補正加工賃収入	3,558	2.8	108.5
合計	126,308	100.0	111.6

(注) 上記の金額は、セグメント間取引相殺消去後の数値であります。

(5) ビジネスウェア事業の仕入実績

商品別	当連結会計年度 (自 2022年4月1日 至 2023年3月31日)		
	仕入高(百万円)	構成比率(%)	前期比(%)
重衣料 スーツ スリーピース ジャケット スラックス コート フォーマル ベスト	23,578	47.6	173.7
軽衣料 シャツ、洋品類 カジュアル類 レディス類 その他	25,932	52.4	109.5
合計	49,511	100.0	132.9

(注) 上記の金額は、セグメント間取引相殺消去後の数値であります。

(経営者の視点による経営成績等の状況に関する分析・検討内容)

経営者の視点による当社グループの経営成績等の状況に関する認識及び分析・検討内容は次のとおりであります。

なお、文中の将来に関する事項は、当連結会計年度末現在において判断したものであります。

(1) 財政状態の分析

資産

流動資産は2,081億60百万円(前連結会計年度末比199億62百万円増)となりました。主な要因は、商品及び製品が4億27百万円、営業貸付金が5億56百万円、それぞれ減少しましたが、現金及び預金が196億68百万円、売掛金が10億31百万円、それぞれ増加したことなどによるものであります。

固定資産は1,280億9百万円(前連結会計年度末比64億9百万円減)となりました。主な要因は、有形固定資産合計が25億60百万円、無形固定資産合計が16億円、敷金及び保証金が17億31百万円、それぞれ減少したことなどによるものであります。

この結果、資産合計は3,362億44百万円(前連結会計年度末比135億19百万円増)となりました。

負債

流動負債は857億44百万円(前連結会計年度末比168億95百万円増)となりました。主な要因は、支払手形及び買掛金が37億89百万円、電子記録債務が44億25百万円、1年内償還予定の社債が19億90百万円、短期借入金が57億18百万円、それぞれ増加したことなどによるものであります。

固定負債は804億70百万円(前連結会計年度末比89億4百万円減)となりました。主な要因は、社債が10億40百万円、長期借入金が59億10百万円、退職給付に係る負債が9億27百万円、それぞれ減少したことなどによるものであります。

この結果、負債合計は1,662億14百万円(前連結会計年度末比79億90百万円増)となりました。

純資産

純資産合計は1,700億29百万円(前連結会計年度末比55億28百万円増)となりました。主な要因は、利益剰余金が35億55百万円、その他有価証券評価差額金が4億99百万円、土地再評価差額金が3億21百万円、退職給付に係る調整累計額が11億28百万円、それぞれ増加したことなどによるものであります。

(2) 経営成績の分析

経営成績につきましては、「第2 事業の状況 4 経営者による財政状態、経営成績及びキャッシュ・フローの状況の分析 業績等の概要 (1) 業績」に記載のとおりであります。

(3) 資本の財源及び資金の流動性についての分析

(キャッシュ・フローの状況)

キャッシュ・フローの状況につきましては、「第2 事業の状況 4 経営者による財政状態、経営成績及びキャッシュ・フローの状況の分析 業績等の概要 (2) 連結キャッシュ・フローの状況」に記載のとおりであります。

(資金需要及び資金調達)

主な資金需要は、運転資金及び新規出店・既存店舗改装等の設備投資資金等であります。

資金調達は、自己資金及び金融機関からの借入を基本とし、必要に応じ社債発行による調達を行っております。

(4) 重要な会計上の見積り及び当該見積りに用いた仮定

当社グループの連結財務諸表は、我が国において一般に公正妥当と認められている会計基準に基づき作成されております。

重要な会計方針については、「第5 経理の状況 1 連結財務諸表等 注記事項 連結財務諸表作成のための基本となる重要な事項」に記載しております。

連結財務諸表の作成にあたって用いた会計上の見積り及び仮定のうち、特に重要と考えるものについては、「第5 経理の状況 1 連結財務諸表等 注記事項 重要な会計上の見積り」に記載しております。

5 【経営上の重要な契約等】

業務の運営に関する契約

契約会社名	相手方の名称	系列又は提携の内容	契約年月日
青山商事(株) (提出会社)	(株)トライアングル・ コーポレーション	英国MOSS BROSS社が所有するブランド 「THE SUIT COMPANY」の日本国内にお けるライセンス契約の締結	2000年5月22日
(株)青山キャピタル (連結子会社)	ライフカード(株)	「AOYAMAカード」発行に関する契約の 締結	2000年1月30日
(株)青山キャピタル (連結子会社)	三井住友カード(株)	「AOYAMA VISAカード」発行に関する 契約の締結	2007年8月20日
(株)青山キャピタル (連結子会社)	マスターカード・ インターナショナル・ インコーポレーテッド	マスターカードライセンス契約の締結	2007年8月15日
(株)青山キャピタル (連結子会社)	ユーシーカード(株)	「Papás・Mamasカード」等の発行に関 する契約の締結	2010年2月9日
(株)青五 (連結子会社)	(株)大創産業	「ダイソー」の販売代理店契約の締 結。1999年7月に第1号店の契約締結 をしており、以後出店毎に店舗単位で 販売代理店契約を締結	契約期間は5年間 (自動更新)
(株)glob (連結子会社)	(株)ゲオ	「セカンドストリート」におけるフラ ンチャイズ契約の締結	2009年12月16日
(株)glob (連結子会社)	(株)物語コーポレーション	「焼肉きんぐ」、「丸源ラーメン」及 び「ゆず庵」におけるフランチャイズ 契約の締結。2011年7月に第1号店の 契約を締結しており、以後出店毎に店 舗単位でフランチャイズ契約を締結	2011年7月28日
(株)glob (連結子会社)	(株)Fast Fitness Japan	「エニタイムフィットネス」における フランチャイズ契約の締結	2019年6月27日

6 【研究開発活動】

該当事項はありません。

第3 【設備の状況】

1 【設備投資等の概要】

当連結会計年度の設備投資は、前期に引き続き、業容の拡大と省力化、合理化を目的としたもので、その総額は5,870百万円であります。なお、有形固定資産のほか、無形固定資産への投資を含めて記載しております。

セグメントごとの設備投資は、次のとおりであります。

(1) ビジネスウェア事業

当連結会計年度の設備投資金額は3,049百万円となりました。所要資金につきましては、自己資金を充当いたしました。

店舗の出退店等の状況につきましては、以下のとおりであります。

< ビジネスウェア事業における業態別の出退店及び期末店舗数（2023年3月末現在） >

（単位：店）

業態名	青山商事(株)						青山洋服商業(上海)有限公司	メルボメンズウェア(株)
	洋服の青山	ザ・スーツカンパニー	ユニバーサルランゲージ	ユニバーサルランゲージメジャーズ	ホワイトザ・スーツカンパニー	合計	洋服の青山	麻布テーラー
出店〔内 移転・建替〕 (4月～3月)	2〔2〕	1〔1〕	0	3	0	6〔3〕	0	2〔2〕
閉店(4月～3月)	9	6	1	2	1	19	7	6
期末店舗数(3月末)	695	41	5	10	1	752	15	26

(注) 1. 「ザ・スーツカンパニー」には「TSC SPA OUTLET」を、「ユニバーサルランゲージ」には「UL OUTLET」を含めております。

2. 青山洋服商業(上海)有限公司の出店・閉店は2022年1月～12月、期末店舗数は2022年12月末の店舗数であります。

3. メルボメンズウェア(株)の出店・閉店は2022年3月～2023年2月、期末店舗数は2023年2月末の店舗数であります。

(2) カード事業

カード業務に係るシステム投資等に6百万円の設備投資を実施いたしました。所要資金につきましては、自己資金を充当いたしました。

(3) 印刷・メディア事業

生産体制の拡充を図るために128百万円の設備投資を実施いたしました。所要資金につきましては、自己資金を充当いたしました。

(4) 雑貨販売事業

新店舗出店及び既存店舗の修繕等に126百万円の設備投資を実施いたしました。所要資金につきましては、自己資金を充当いたしました。

(5) 総合リペアサービス事業

ミスターミニットの新店舗出店及び既存店舗修繕等に2,260百万円の設備投資を実施いたしました。所要資金につきましては、自己資金を充当いたしました。

(6) フランチャイジー事業

焼肉きんぐ等の既存店舗修繕等に235百万円の設備投資を実施いたしました。所要資金につきましては、自己資金を充当いたしました。

(7) その他

Webメディア事業に係るシステム投資等に62百万円の設備投資を実施いたしました。所要資金につきましては、自己資金を充当いたしました。

2 【主要な設備の状況】

(1) 提出会社

事業所名 (所在地)	セグメント の名称	設備の 内容	帳簿価額(百万円)						従業員数 (名)	
			建物 及び 構築物	機械 装置 及び 運搬具	土 地		リース 資産	その他		合 計
					金 額	面積 (千㎡)				
ビジネスウェア事業 営業店舗 33店舗 (北海道地方)	ビジネス ウェア事業	販売設備	1,294		1,767	88 (65)	36	54	3,153	86 〔88〕
ビジネスウェア事業 営業店舗 57店舗 (東北地方)	ビジネス ウェア事業	販売設備	1,721		2,144	316 (290)	104	75	4,046	148 〔191〕
ビジネスウェア事業 営業店舗 240店舗 (関東地方)	ビジネス ウェア事業	販売設備	4,337		6,565	300 (261)	287	414	11,605	789 〔720〕
ビジネスウェア事業 営業店舗 129店舗 (中部地方)	ビジネス ウェア事業	販売設備	4,453		5,043	280 (221)	203	193	9,894	361 〔384〕
ビジネスウェア事業 営業店舗 129店舗 (近畿地方)	ビジネス ウェア事業	販売設備	3,372		4,329	324 (302)	187	159	8,048	426 〔474〕
ビジネスウェア事業 営業店舗 49店舗 (中国地方)	ビジネス ウェア事業	販売設備	1,797		3,510	98 (68)	88	80	5,476	151 〔171〕
ビジネスウェア事業 営業店舗 24店舗 (四国地方)	ビジネス ウェア事業	販売設備	968		1,435	93 (87)	42	38	2,484	65 〔73〕
ビジネスウェア事業 営業店舗 91店舗 (九州地方)	ビジネス ウェア事業	販売設備	2,564		4,650	232 (184)	93	115	7,423	240 〔247〕
本社 (広島県福山市)	ビジネス ウェア事業	その他 設 備	533	0	415	2 ()	754	1,083	2,786	417 〔30〕
商品センター (広島県福山市)	ビジネス ウェア事業	物流設備	219	0	249	16 ()	1	0	470	20 〔36〕
商品センター (岡山県井原市)	ビジネス ウェア事業	物流設備	470		198	17 ()	7	13	689	19 〔59〕
商品センター (福岡県田川市)	ビジネス ウェア事業	物流設備	28		57	10 ()			85	7 〔4〕
商品センター (千葉県千葉市)	ビジネス ウェア事業	物流設備	1,243	23	1,797	13 ()	6	24	3,095	17 〔40〕

(注) 1. 土地面積の()は賃借部分で、内数であります。

2. 現在休止中の重要な設備はありません。

3. 従業員数は3月末就業人員であり、臨時従業員数は〔 〕内に3月末人員(1人当たり1日8時間換算)を外数で記載しております。

4. その他の主なものは器具備品であります。

5. リース契約による主な賃借設備は下記のとおりであります。

名 称	台数	リース期間	年間リース料 (百万円)	リース契約残高 (百万円)
POS端末システム等	一式	5年	332	867

(2) 国内子会社

会社名	事業所名 (所在地)	セグメントの 名称	設備の 内容	帳簿価額(百万円)						従業員数 (名)
				建物及び 構築物	機械装置 及び 運搬具	土地 (面積 千㎡)	リース 資産	その他	合計	
服良(株)	本社 (愛知県名古屋市中 名東区)	ビジネス ウェア事業	本社機能	15	0	229 (0)		2	247	22 〔1〕
服良(株)	倉庫 (愛知県名古屋市中 守山区)	ビジネス ウェア事業	自社倉庫	135	1	696 (11)		2	835	19 〔2〕
服良(株)	倉庫 (愛知県みよし市)	ビジネス ウェア事業	自社倉庫	6	0	45 (2)		0	52	4 〔1〕
メルボメンズ ウェア(株)	本社・ 営業店舗26店舗	ビジネス ウェア事業	本社機能 販売設備	43		5 (1) 〔4〕		5	55	135 〔4〕
メルボ紳士服 工業(株)	本社・ 生産工場(広島県 東広島市・滋賀県 米原市)	ビジネス ウェア事業	本社機能 生産設備	3	4	363 (27)		0	371	276 〔14〕
(株)青山 キャピタル	本社 (広島県福山市)	カード事業	本社機能	202		165 (1)		33	400	70 〔7〕
(株)アスコ	本社 (広島県福山市)	印刷・ メディア事業	本社機能 制作設備他	557	0	443 (5)	7	29	1,038	156 〔3〕
(株)アスコ	大阪支店(大阪市北 区)他6か所	印刷・ メディア事業	支店機能 制作設備他	43	24	72 (0)	3	16	160	169 〔7〕
(株)アスコ	印刷工場 (広島県府中市)	印刷・ メディア事業	印刷設備	421	96		216	7	741	116 〔6〕
(株)アスコ	その他 (広島県福山市)	印刷・ メディア事業	倉庫	216	19	144 (3)		2	382	10 〔3〕
(株)青五	本社・ 営業店舗113店舗	雑貨販売事業	販売設備	841		[72]	47	18	906	101 〔572〕
ミニット・ アジア・ パシフィック (株)	本社・倉庫・ 営業店舗257店舗	総合リペア サービス事業	本社機能 自社倉庫 販売設備	478	193	[7]		43	716	556 〔25〕
(株)glob	本社・ 営業店舗75店舗	フランチャイ ジー事業	本社機能 販売設備	4,836	2	810 (14) 〔32〕	6	301	5,957	207 〔934〕

- (注) 1. 賃借している土地の面積については〔 〕内に外数で記載しております。
 2. 現在休止中の重要な設備はありません。
 3. 従業員数は就業人員であり、臨時従業員数は〔 〕内に平均人員を外数で記載しております。

(3) 在外子会社

会社名	事業所名 (所在地)	セグメントの 名称	設備の 内容	帳簿価額(百万円)						従業員数 (名)
				建物及び 構築物	機械装置 及び 運搬具	土地 (面積 千㎡)	リース 資産	その他	合計	
上海服良時装 有限公司	工場(中国上海市)	ビジネス ウェア事業	生産設備	81	121			36	239	392
PT.FUKURYO INDONESIA	工場(インドネシア 中部ジャワ州)	ビジネス ウェア事業	生産設備	453	77	96 (16)	6	19	652	1,309
Minit Australia Pty Limited	本社・倉庫・ 営業店舗277店舗 (オーストラリア)	総合リペア サービス事業	本社機能 自社倉庫 販売設備	416	259			93	769	111 〔29〕
Minit New Zealand Limited	営業店舗40店舗 (ニュージーランド)	総合リペア サービス事業	販売設備	57	25			13	96	2
Mister Minit (Singapore) Pte.Ltd.	本社・倉庫・ 営業店舗34店舗 (シンガポール及び マレーシア)	総合リペア サービス事業	本社機能 自社倉庫 販売設備	14	18			0	33	34

- (注) 1. 現在休止中の重要な設備はありません。
 2. 従業員数は就業人員であり、臨時従業員数は〔 〕内に平均人員を外数で記載しております。

3 【設備の新設、除却等の計画】

(1) 重要な設備の新設等

提出会社

事業所名 (所在地)	設備の内容	投資予定額		資金調達 方法	着手年月	開店予定 年 月
		総額 (百万円)	既支払額 (百万円)			
(ビジネスウェア事業)						
[2024年3月期営業店新設 3店舗] < ザ・スーツカンパニー 1店舗 > SPA OUTLET 五反田TOC店 (東京都品川区)	販売設備の新設	4	2	自己資金	2023. 4	2023. 4
< スーツスクエア 2店舗 > TOKYO GINZA店 (東京都中央区)	販売設備の新設	244	165	自己資金	2023. 3	2023. 5
その他 1店舗	販売設備の新設	81	31	自己資金		
[2024年3月期既存店舗移転 1店舗] < スーツスクエア 1店舗 > ヨドバシ仙台店 (宮城県仙台市宮城野区)	販売設備の移転	91	45	自己資金	2023. 3	2023. 6
[2024年3月期既存店舗リニューアル 等]	販売設備の更新	1,515	164	自己資金		

(注) 総額、既支払額には、敷金、保証金、建設協力金を含んでおります。

(2) 重要な設備の除却等

経常的な設備の更新のための除却等を除き、重要な設備の除却等の計画はありません。

第4 【提出会社の状況】

1 【株式等の状況】

(1) 【株式の総数等】

【株式の総数】

種 類	発行可能株式総数(株)
普通株式	174,641,100
計	174,641,100

【発行済株式】

種 類	事業年度末現在 発行数(株) (2023年3月31日)	提出日現在 発行数(株) (2023年6月30日)	上場金融商品取引所名又は 登録認可金融商品取引業協会名	内 容
普通株式	50,394,016	50,394,016	東京証券取引所 プライム市場	単元株式数は100株 であります。
計	50,394,016	50,394,016		

(2) 【新株予約権等の状況】

【ストックオプション制度の内容】

該当事項はありません。

【ライツプランの内容】

該当事項はありません。

【その他の新株予約権等の状況】

該当事項はありません。

(3) 【行使価額修正条項付新株予約権付社債券等の行使状況等】

該当事項はありません。

(4) 【発行済株式総数、資本金等の推移】

年 月 日	発行済株式 総数増減数 (株)	発行済株式 総数残高 (株)	資本金増減額 (百万円)	資本金残高 (百万円)	資本準備金 増減額 (百万円)	資本準備金 残高 (百万円)
2018年11月20日 (注) 1	5,000,000	50,394,016		62,504		62,526
2019年9月30日 (注) 2		50,394,016		62,504	49,500	13,026

(注) 1. 発行済株式総数増減数の減少は、自己株式の消却による減少であります。

2. 資本準備金増減額の減少は、会社法第448条第1項の規定に基づき、資本準備金を減少し、その他資本剰余金へ振り替えたものであります。

(5) 【所有者別状況】

2023年3月31日現在

区 分	株式の状況(1単元の株式数 100株)								単元未満 株式の状況 (株)
	政府及び 地方公共 団 体	金融機関	金融商品 取引業者	その他 の法人	外国法人等		個 人 その他	計	
					個人以外	個 人			
株主数(人)		30	34	227	124	76	22,005	22,496	
所有株式数 (単元)		131,530	15,763	89,017	102,427	718	164,152	503,607	33,316
所有株式数 の割合(%)		26.12	3.13	17.68	20.34	0.14	32.59	100.00	

(注) 自己株式217,963株は、「個人その他」に2,179単元、「単元未満株式の状況」に63株含まれております。

(6) 【大株主の状況】

2023年3月31日現在

氏名又は名称	住所	所有株式数 (千株)	発行済株式 (自己株式を除く。)の総数 に対する所有株式数の割合 (%)
日本マスタートラスト信託銀行株式会社 (信託口)	東京都港区浜松町2丁目11番3号	6,110	12.17
株式会社日本カストディ銀行(信託口)	東京都中央区晴海1丁目8-12	4,386	8.74
株式会社HK	広島県福山市王子町1丁目3番5号	3,000	5.97
有限会社青山物産	広島県福山市王子町1丁目3番5号	1,818	3.62
STATE STREET BANK AND TRUST COMPANY 505001 (常任代理人:株式会社みずほ銀行決済営業部) (常任代理人:香港上海銀行東京支店) (常任代理人:三井住友信託銀行株式会社)	P.O.BOX 351 BOSTON MASSACHUSETTS 02101 U.S.A. (東京都港区港南2丁目15-1 品川インターシティA棟) (東京都中央区日本橋3丁目11-1) (東京都中央区日本橋本町4丁目11-5)	1,743	3.47
青山 理	広島県福山市	1,511	3.01
J P MORGAN CHASE BANK 385781 (常任代理人:株式会社みずほ銀行決済営業部)	25 BANK STREET, CANARY WHARF, LONDON, E14 5JP, UNITED KINGDOM (東京都港区港南2丁目15-1 品川インターシティA棟)	1,039	2.07
星野商事株式会社	広島県府中市府中町160-1	1,001	1.99
株式会社三井住友銀行	東京都千代田区丸の内1丁目1-2	1,000	1.99
青山商事株式会社 社員持株会	広島県福山市王子町1丁目3番5号	764	1.52
計		22,374	44.59

(注) 1. 所有株式数は、1,000株未満を切り捨てて表示しております。

2. 上記所有株式数のうち、信託業務に係る株式数は次のとおりであります。

日本マスタートラスト信託銀行株式会社

6,110千株

株式会社日本カストディ銀行

4,386千株

(7) 【議決権の状況】

【発行済株式】

2023年3月31日現在

区 分	株式数(株)	議決権の数(個)	内 容
無議決権株式			
議決権制限株式(自己株式等)			
議決権制限株式(その他)			
完全議決権株式(自己株式等)	(自己保有株式) 普通株式 217,900		
完全議決権株式(その他)	普通株式 50,142,800	501,428	
単元未満株式	普通株式 33,316		1単元(100株)未満の株式
発行済株式総数	50,394,016		
総株主の議決権		501,428	

(注) 1. 「完全議決権株式(その他)」欄の普通株式には、「株式給付信託(J-ESOP)」により信託口が所有する当社株式が333,300株含まれております。

2. 「単元未満株式」欄の普通株式には、当社所有の自己株式63株が含まれております。

【自己株式等】

2023年3月31日現在

所有者の氏名 又は名称	所有者の住所	自己名義所有 株式数(株)	他人名義所有 株式数(株)	所有株式数の 合計(株)	発行済株式総数に 対する所有株式数 の割合(%)
(自己保有株式) 青山商事株式会社	広島県福山市王子町 一丁目3番5号	217,900		217,900	0.43
計		217,900		217,900	0.43

(8) 【役員・従業員株式所有制度の内容】

(株式給付信託 (J-ESOP) 制度)

当社は、従業員のインセンティブプランの一環として、退職金制度に加え、退職時に当社の株式を給付しその価値を処遇に反映する「株式給付信託 (J-ESOP)」（以下「本制度」といい、本制度に関してみずほ信託銀行株式会社と締結する信託契約に基づいて設定される信託を「本信託」といいます。）を導入しております。

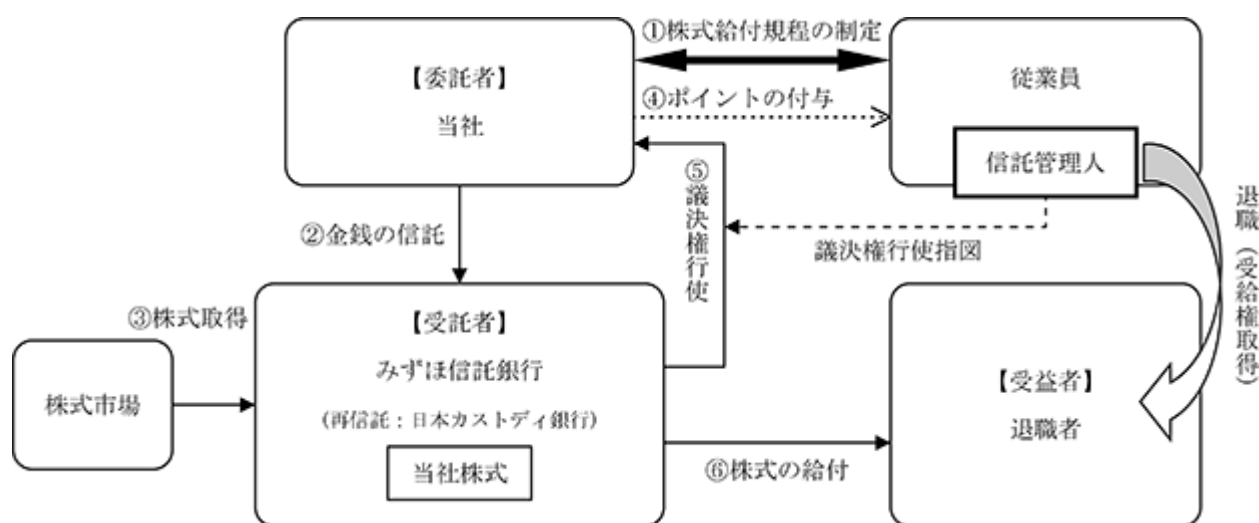
本制度の導入により、当社従業員の業績向上及び株価への関心が高まり、より意欲的に業務に取り組むことに寄与することが期待されます。

1. 本制度の概要

本制度は、予め当社が定めた株式給付規程に基づき、当社の従業員が退職した場合に、当該従業員に対し当社株式を給付する仕組みです。

当社は、従業員に対し資格等に応じてポイントを付与し、累積したポイントに相当する当社株式を従業員の退職時に給付します。退職者に給付する株式については、予め信託設定した金銭により将来分も含め株式市場から取得し、信託財産として分別管理するものとします。

<本制度の仕組み>



当社は、本制度の導入に際し「株式給付規程」を制定しております。

当社は、「株式給付規程」に基づき従業員に将来給付する株式を予め株式市場から取得するために、みずほ信託銀行（再信託先：株式会社日本カストディ銀行）（以下、「信託銀行」といいます。）に金銭を信託（他益信託）します。

信託銀行は、信託された金銭により、当社株式を取得します。

当社は、「株式給付規程」に基づいて従業員に対し、「ポイント」を付与します。

信託銀行は信託管理人からの指図に基づき、議決権を行使します。

従業員は、退職時に信託銀行から累積した「ポイント」に相当する当社株式の給付を受けます。

2. 従業員等に給付予定の株式の総数

333,300株

(譲渡制限付株式報酬制度)

当社は、2021年6月29日開催の第57回定時株主総会の決議に基づき、当社の取締役（社外取締役を除く。）が、株価変動のメリットとリスクを株主の皆様と共有し、株価上昇及び企業価値向上への貢献意欲を従来以上に高めるため、当社の取締役（社外取締役を除く。）に対し、一定の譲渡制限期間及び当社による無償取得事由等の定めに従って当社普通株式を割り当てる、譲渡制限付株式報酬制度（以下、「本制度」という。）を導入しております。

< 本制度の概要 >

本制度の主な内容は、以下のとおりであります。

なお、本制度による当社の普通株式の発行又は処分に当たっては、対象者は、譲渡制限付株式に関する報酬等として支給された金銭報酬債権の全部を現物出資の方法で給付することとし、対象者が当該現物出資に同意していること及び当社との間で以下の内容の一部を含む譲渡制限付株式割当契約（以下、「本契約」という。）を締結することを条件として上記金銭報酬債権を支給するものいたします。

また、本制度及び本契約に関するその他の事項につきましては、当社取締役会において定めるものいたします。

対象者	当社の取締役（社外取締役を除く。）
支給する金銭報酬債権の総額	年額1億円以内
各対象者に支給する金銭報酬債権の額	評価項目に対する達成度や役位等を踏まえて毎年決定
割り当てる株式の種類及び方法	当社の普通株式（本契約において第三者に対する譲渡、質権の設定、譲渡担保権の設定生前贈与、遺贈その他一切の処分行為の制限（以下、「譲渡制限」という。）を付したものを）を発行又は処分
割り当てる株式の総数	年160,000株以内
払込金額	発行又は処分に係る各当社取締役会決議の日の前営業日における東京証券取引所における当社の普通株式の終値を基礎として、対象者に有利とならない金額で当社取締役会が決定
譲渡制限期間	譲渡制限付株式の交付日から対象者が当社の取締役を退任する日までの間
譲渡制限の解除条件	対象者が譲渡制限期間の開始日以降、最初に到来する当社の定時株主総会の開催日まで継続して、当社の取締役の地位にあったことを条件として、割り当てた譲渡制限付株式の全部につき、譲渡制限期間が満了した時点をもって譲渡制限を解除 ただし、対象者が、譲渡制限期間の開始日以降、最初に到来する当社の定時株主総会の開催日の前日までに、任期満了、死亡その他当社取締役会が正当と認める理由により退任した場合、譲渡制限を解除する譲渡制限付株式の数及び譲渡制限を解除する時期を、必要に応じて合理的に調整
当社による無償取得	譲渡制限期間中に、法令違反その他当社取締役会が予め定める事由に該当する場合、当社は割り当てた譲渡制限付株式の全部又は一部を無償取得することが可能
組織再編等における取扱い	譲渡制限期間中に、当社が消滅会社となる合併契約、当社が完全子会社となる株式交換契約又は株式移転計画その他の組織再編等に関する議案が当社の株主総会（ただし、当該組織再編等に関して当社の株主総会による承認を要さない場合においては、当社取締役会。）で承認された場合、当社は、譲渡制限期間の開始日から当該組織再編等の承認の日までの期間を踏まえて合理的に定める数の譲渡制限付株式につき、当該組織再編等の効力発生日に先立ち、譲渡制限を解除 この場合、当社は、当該解除の直後の時点において、なお譲渡制限が解除されていない譲渡制限付株式を当然に無償取得
不支給条件	不祥事等の社会通念上不適切と判断される事象が発生した場合、又は当社財務状況を勘案して譲渡制限付株式の交付が不適切と判断される場合等に該当する場合、割当てを行わない

2 【自己株式の取得等の状況】

【株式の種類等】 会社法第155条第7号による普通株式の取得

(1) 【株主総会決議による取得の状況】

該当事項はありません。

(2) 【取締役会決議による取得の状況】

該当事項はありません。

(3) 【株主総会決議又は取締役会決議に基づかないものの内容】

(会社法第155条第7号による取得)

区分	株式数(株)	価額の総額(千円)
当事業年度における取得自己株式	150	127
当期間における取得自己株式		

(注) 当期間における取得自己株式には、2023年6月1日から有価証券報告書提出日までの単元未満株式の買取りによる株式数は含めておりません。

(4) 【取得自己株式の処理状況及び保有状況】

区分	当事業年度		当期間	
	株式数(株)	処分価額の総額(百万円)	株式数(株)	処分価額の総額(百万円)
引き受ける者の募集を行った取得自己株式				
消却の処分を行った取得自己株式				
合併、株式交換、株式交付、会社分割に係る移転を行った取得自己株式				
その他()				
保有自己株式数	217,963		217,963	

(注) 当期間における保有自己株式数には、2023年6月1日から有価証券報告書提出日までの単元未満株式の買取りによる株式数は含めておりません。

3 【配当政策】

当社では、配当金を最優先として株主還元を行うことを基本とし、中期経営計画ごとに設定する方針に基づいた株主還元を行って参ります。

本中期経営計画期間である2022年3月期から2024年3月期における株主還元につきましては、新型コロナウイルス感染症の影響による業績悪化によりダメージを受けた自己資本改善のため内部留保を優先し、総還元性向30%を目安としております。

上記株主還元方針に基づき、業績を基に計算した結果、当期の期末配当につきましては、普通配当として1株につき26円となりました。中間(第2四半期末)配当は無配とさせていただきましたので、年間配当は1株当たり26円となります。

また、2024年3月期の配当につきましても、上記方針に基づき、中間(第2四半期末)配当は無配とさせていただきました。期末配当につきましては、普通配当として1株につき42円を予定しております。

なお、当社の剰余金の配当は、中間配当及び期末配当の年2回を基本的な方針としております。配当の決定機関は、中間配当は取締役会、期末配当は株主総会であります。当社は中間配当を行うことができる旨を定款に定めております。

(注) 基準日が当事業年度に属する剰余金の配当は、以下のとおりであります。

決議年月日	配当金の総額(百万円)	1株当たり配当額(円)
2023年6月29日 定時株主総会決議	1,304	26

4 【コーポレート・ガバナンスの状況等】

(1) 【コーポレート・ガバナンスの概要】

コーポレート・ガバナンスに関する基本的な考え方

当社は、企業倫理の重要性を認識し、かつ経営の健全性向上を図り、株主価値を重視した経営を展開すべきと考えております。また、企業競争力強化の観点から経営判断の迅速化を図ると同時に、持続的な企業価値向上を実現するために、意思決定及び業務執行並びにそれらの監督を適正に行える体制を構築し、経営の適法性、効率性及び透明性を高め、コーポレート・ガバナンスの一層の充実に主眼を置いた経営を目標としております。

企業統治の体制の概要及び当該体制を採用する理由

当社は、法令及び定款に基づく会社の機関として、株主総会及び取締役のほか、取締役会、監査役、監査役会及び会計監査人を設置しております。これらが実効性をもって機能するために、業務の適正を確保するための体制等の整備についての基本方針を取締役会の決議により定め、当該基本方針の下で業務の適法性及び効率性を確保し、リスクの管理を実行することにより、コーポレート・ガバナンスの体制を整備しております。

A. 経営上の意思決定、業務執行及び監査、監督の体制

a. 当社は、取締役・監査役制度を軸にコーポレート・ガバナンスの充実に努めております。

2005年6月に意思決定の迅速化と業務執行責任の明確化のため、取締役員数を削減するとともに（2023年6月30日現在6名（内 社外取締役3名））、執行役員制度（2023年6月30日現在15名：取締役兼務2名を除く）を導入いたしました。

b. 取締役会は、取締役6名（内 社外取締役3名）及び監査役4名（内 社外監査役3名）で構成され、中期経営計画及び年度計画を定め、当社として達成すべき目標を明確化するとともに、各執行役員の所管する部門ごとに業績目標を明確化し、その進捗を取締役会等で定期的に報告させ、執行役員の業務執行を監督しております。原則月2回の定例取締役会のほか、必要に応じ臨時取締役会を開催しております。構成員につきましては、「(2) 役員の状況 役員一覧」をご覧ください。なお、取締役会の議長は代表取締役社長 青山 理であります。また、当期において取締役5名（内 社外取締役2名）及び監査役4名（内 社外監査役3名）で構成される取締役会は24回開催されました。

c. 業務執行に関しては、代表取締役社長の指揮のもと、執行役員に責任と権限を大幅に移管しております。また、「職務分掌権限規程」に基づき効率的な業務執行を行っております。

d. 業務執行に関する重要事項及び取締役会の付議事項の審議機関として、取締役6名（内 社外取締役3名）、常勤監査役及び業務本部長（執行役員）で構成する役員会を原則毎週1回開催し、各部門の業務執行、予算執行の適正化並びに意思決定の迅速化を図っております。構成員につきましては、「(2) 役員の状況 役員一覧」をご覧ください。なお、役員会の議長は代表取締役社長 青山 理であります。

e. 経営の透明性の向上に向けて、中期経営計画の公表及び英文ホームページや英文開示資料の充実など、株主に対する情報開示の強化に取り組むとともに、海外IRを含めたIR活動を通じて得た意見やアドバイスなどは、取締役会などを通して経営にフィードバックさせております。

f. 当社は、監査役制度を採用しており、監査役会は社外監査役3名を含んだ4名で構成されております。構成員につきましては、「(2) 役員の状況 役員一覧」をご覧ください。

常時1名の常勤監査役が執務しており、取締役会、役員会にはすべて出席し、客観的立場から取締役を監視できる体制となっております。

監査役のモニタリングは、広範な事業の内容にまで及んでおり、経営監視は有効に機能しているものと考えております。

社外監査役3名は、公認会計士（1名）、弁護士（1名）及び税理士（1名）であり専門的見地から監査を行っております。

g. また、内部監査部門として社長直轄の内部監査部（2023年6月30日現在9名）が設置されており、内部業務監査を実施しております。

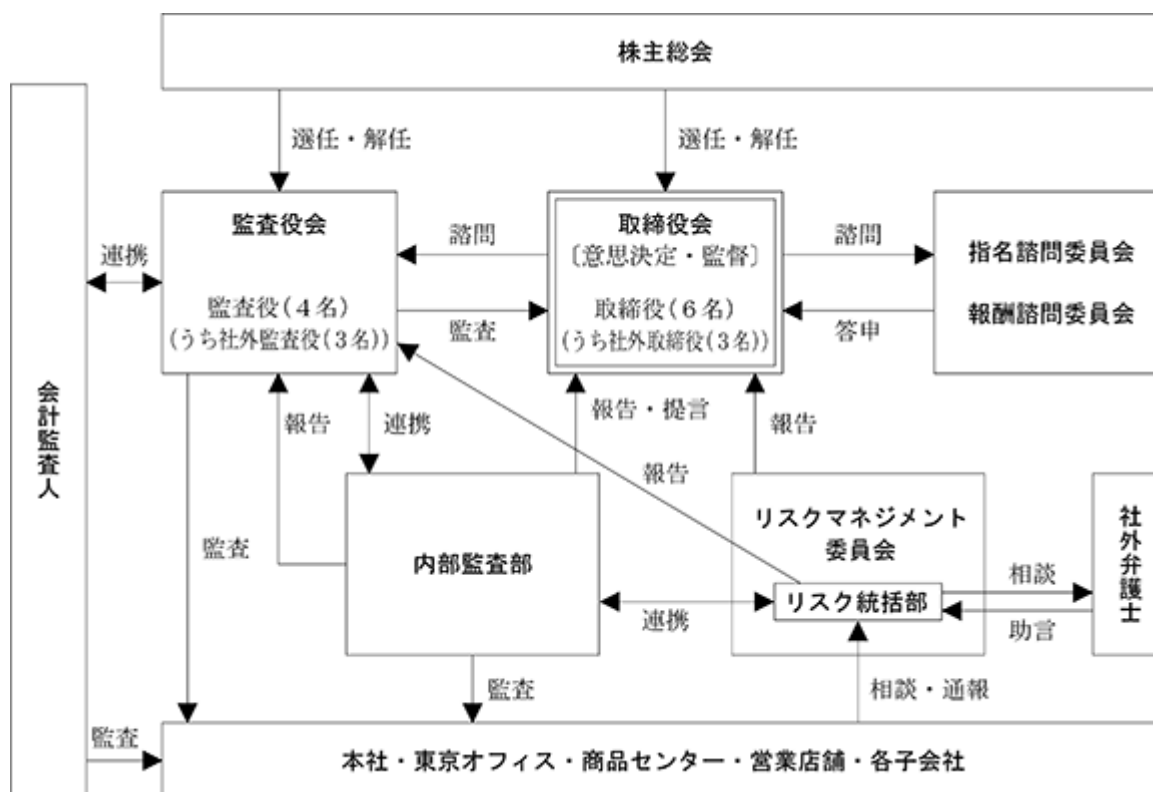
h. このほかに、「リスクマネジメント委員会」を設置し、企業活動における法令遵守、コンプライアンスに係る諸問題に対応しております。

委員会には、連結対象会社をメンバーに加えて、グループ内の業務活動が適正かつ効率的に行われているかチェックしております。なお、「リスクマネジメント委員会」の委員長は代表取締役社長 青山 理であります。

- i. また、顧問弁護士契約を締結し、経営判断上の参考とするため、必要に応じて助言と指導を受けられる体制を設けております。
- j. 会計監査人は、有限責任 あずさ監査法人を選任しており、正確な経営情報を迅速に提供するなど公正不偏な立場から監査が実施される環境を整備しております。

B. 当社の業務執行の体制と内部統制システムの概要は下図のとおりであります。

(2023年6月30日現在)



(注) 指名諮問委員会及び報酬諮問委員会は、独立社外取締役を委員長とし、その他3名の取締役(内 社外取締役1名)の合計4名で構成されております。なお、当該委員会の構成員は以下のとおりであります。

委員長	社外取締役	渡邊 徹
	社外取締役	小林 宏明
	取締役	岡野 真二
	取締役	山根 康一

C. 当該企業統治の体制を採用する理由

当社は、独立した社外取締役3名(経営者2名及び弁護士1名)を含む取締役会と、独立した社外監査役3名(公認会計士、弁護士及び税理士)を含む監査役会により業務執行を監査・監督する体制を採用しており、社外取締役及び社外監査役がそれぞれ専門的な立場から業務執行の適法性を監査するとともに、独立した立場から経営を監視する役割を担っております。そのため、当社においては、現状のコーポレート・ガバナンス体制が有効に機能していると判断しております。

企業統治に関するその他の事項

A. 内部統制システムの整備の状況

a. 取締役及び従業員の職務の執行が法令及び定款に適合することを確保するための体制

- (a) 当社の社会的責任及び企業倫理を遵守すべく、役員及び従業員が法令及び社会通念等を遵守した行動を取るための行動規範として、コンプライアンス規程及びマニュアルを制定し周知徹底させる。
- (b) 社長を委員長とするリスクマネジメント委員会内にコンプライアンス部会を設置し、企業活動における法令遵守、コンプライアンスに係る諸問題に対応する。
- (c) 役員及び従業員が、企業倫理もしくは法令遵守上疑義ある行為等について、情報提供を行う手段としてグループ内部通報制度を設け、不正行為等の早期発見、是正に努める。
- (d) 内部監査部門として、社長直轄の内部監査部が内部監査を実施する。

- (e) 当社は、暴力団排除条例に基づき、市民生活や企業活動の秩序や安全に脅威を与える反社会的勢力及び団体に対しては断固たる姿勢で臨み、一切の関係を遮断するとともに、それらの活動を助長及び経済的利益を含む一切の利益を供与することに加担しない。万一、反社会的勢力及び団体から直接、間接を問わず不当な要求を受けた場合は、弁護士や警察と連携し毅然とした対応を行う。
- b. 取締役の職務の執行にかかる情報の保存及び管理に関する体制
取締役の職務の執行に係る報告等は、社内規則「文書管理規程」に基づき、担当部署が保存及び管理するものとする。
- c. 損失の危険の管理に関する規程その他の体制
 - (a) 事業活動全般にわたり生じる様々なリスクのうち、経営戦略上のリスクについては、事前に関連部門においてリスクの分析やその対応策の検討を行い、必要に応じて役員会、取締役会において審議する。
 - (b) 業務運営上のリスクについては、リスクの洗出しを行い、優先的に対応すべきリスクを選定したうえで、具体的な対応方針と対策の決定、実行、モニタリングを行い、適切にリスク管理を行う。個人情報に関しては、情報セキュリティ推進室及び個人情報管理室を設置するとともに情報セキュリティ基本方針及び個人情報保護方針（プライバシーポリシー）を制定し、「個人情報管理責任者」を設け、マニュアルの更新、社内教育の徹底とともに情報システムを含めた社内管理体制を強化する。
 - (c) 不測の事態が発生した場合には、社長を本部長とする対策本部を設置し、情報連絡チーム及び顧問弁護士等を含む外部アドバイザーチームを組織し、迅速な対応を行い、損失を最小限に止める体制を整える。
- d. 取締役の職務の執行が効率的に行われることを確保するための体制
 - (a) 経営と執行の分離を進めるために執行役員制度を導入し、執行役員には責任と権限を大幅に委譲することで、迅速な意思決定と業務執行を行う。
 - (b) 取締役会は、法令、定款に定められた事項及び経営の基本方針等重要な業務に関する事項の決議を行うことを目的に原則月2回開催する。
 - (c) 取締役会は、中期経営計画及び年度計画を定め、当社として達成すべき目標を明確化するとともに、各執行役員の所管する部門ごとに業績目標を明確化し、その進捗を取締役会等で、定期的に報告させ、執行役員の業務執行を監督する。
 - (d) 業務執行に関する重要事項及び取締役会の付議事項の審議機関として、取締役及び常勤監査役等で構成する役員会を原則毎週1回開催し、各部門の業務執行、予算執行の適正化並びに意思決定の迅速化を図る。
 - (e) 「職務分掌権限規程」に基づき、効率的な業務執行を行う。
- e. 当社及び子会社から成る企業集団における業務の適正を確保するための体制
 - (a) 当社は、子会社の経営の自主性及び独立性を重んじつつ、子会社の取締役等の職務の執行が効率的に行われる体制、並びに損失の危機の管理体制を確保するため、取締役もしくは監査役を必要に応じて派遣するとともに、当社内に主管部門を定めることとし、当該主管部門は、子会社と事業運営に関する重要事項について情報交換及び協議を行う。
 - (b) 当社は、「グループ会社管理規程」に基づき、子会社の経営上の重要事項について、審議するものとする。また、子会社の業務執行状況、財務状況等について、当社への定期的な報告を義務付ける。
 - (c) リスクマネジメント委員会内のコンプライアンス部に、各子会社のメンバーが参加し、グループ内の業務活動が適正かつ効率的に行われているかチェックする。
 - (d) 内部監査部門は、各子会社の業務の状況について、定期的に監査を行う。
- f. 監査役を補助すべき使用人に関する事項
 - (a) 当社は、監査役がその職務を補助すべき従業員を置くものとする。従業員の人数、人選等については、監査役と取締役が協議するものとする。
 - (b) 当該従業員の人事異動等に関しては、監査役の事前の同意を得るものとする。
- g. 当社及び子会社の取締役及び従業員が監査役に報告をするための体制その他の監査役への報告に関する体制
 - (a) 当社の取締役及び従業員は、会社に重大な損失を与える事項が発生、もしくは発生するおそれがあるとき、または取締役及び従業員による違法もしくは不正な行為を発見したときは、速やかに監査役に報告を行う。また、その他の重要事項について、りん議書もしくは報告書を常勤監査役へ回付する。

- (b) 監査役は、原則、役員会やリスクマネジメント委員会等の会議に出席し、業務の執行状況等について、当社の取締役及び従業員より、報告を受けるものとする。
 - (c) 子会社の取締役及び従業員は、会社に重大な損失を与える事項が発生、もしくは発生するおそれがあるとき、または取締役及び従業員による違法もしくは不正な行為を発見したときは、速やかに当該主管部門に報告を行う。当該主管部門は、その内容を当社の監査役に報告する。
 - (d) 監査役は、当社の監査部門の監査報告会等に出席し、子会社におけるリスク管理状況等について報告を受ける。
 - (e) 監査役は、必要に応じて業務執行に関する報告、説明または関係資料の提出を当社及び子会社の取締役及び従業員に求めることができる。
- h. 上記gの報告をした者が当該報告をしたことを理由として不利な取扱いを受けないことを確保するための体制
当社及び子会社において、監査役への上記gの報告を行った当社グループの役員及び従業員に対し、当該報告を行ったことを理由として不利な取扱いを禁止し、その旨を当社グループの役員及び従業員に周知徹底する。
- i. 当社の監査役の職務の執行について生ずる費用または債務の処理にかかる方針に関する事項
- (a) 当社は、監査役がその職務の執行について、当社に対し費用の前払い等を請求したときは、担当部門において必要でないと認められた場合を除き、速やかに当該費用または債務を処理する。
 - (b) 当社は、監査役が職務執行に必要なであると判断した場合、弁護士、公認会計士等の専門家に意見・アドバイスを依頼するなど必要な監査費用を認める。
- j. その他監査役の監査が実効的に行われることを確保するための体制
- (a) 監査役の監査機能の向上のために、社外監査役の選任にあたっては、専門性のみならず独立性を確保する。
 - (b) 取締役は、監査役監査に対する理解を深め、監査役監査の環境を整備するよう努める。
 - (c) 監査役は、取締役の職務執行の監査及び監査体制の整備のため、代表取締役と定期的に会合をもち、意見交換をする。
 - (d) 監査役は、会計監査人及び内部監査部門と情報・意見交換等を行うための会合を定期的で開催し、緊密な連携を図る。
- B. 内部統制システムの運用状況
- a. 取締役及び従業員の職務の執行が法令及び定款に適合することを確保するための体制
社内規則の周知徹底や社内研修による教育を実施するとともに、リスクマネジメント委員会内のコンプライアンス部会の活動を通じて、コンプライアンス意識の浸透に努めるほか、グループ内部通報制度により不適切な事象の早期発見、早期是正に取り組んでいる。また、内部監査部による内部監査体制の強化を図っている。
- b. 取締役の職務の執行にかかる情報の保存及び管理に関する体制
取締役会議事録は、取締役会開催ごとに作成され、取締役会事務局に保存されている。また、りん議書についても、「文書管理規程」に基づき、各担当部署に保存されている。
- c. 損失の危険の管理に関する規程その他の体制
経営戦略上のリスクについては、その重要性に応じて、取締役会及び役員会にて審議を行い、案件に応じて都度、必要なリスクへの手当てを講じている。また、業務管理上のリスクについては、リスクの未然防止、極小化のためにリスクマネジメントプログラムを策定している。当社及び子会社のリスクを総括的に管理すべく、リスクの可視化及び組織体制、各規程の整備等を行い、さらなるリスク管理体制の高度化を図る。
- d. 取締役の職務の執行が効率的に行われることを確保するための体制
取締役会、役員会は月次業績のレビューと改善策の実施を行うとともに、目的に沿って円滑に運営している。
- e. 当社及び子会社から成る企業集団における業務の適正を確保するための体制
リスク統括部により、当社及び子会社のリスク管理体制作りをすすめており、潜在リスクの把握と対策に努めている。また、内部監査部による内部監査体制の強化を図り、当社及び子会社からなる企業集団の業務状況について、定期的に監査を行うとともに監査結果については、取締役会に定期的に報告している。
- f. 監査役の職務を補助すべき使用人に関する事項
監査役の要求する適切な能力、知見を有する内部監査部の担当者が、監査役の補佐にあたっている。

- g. 当社及び子会社の取締役及び従業員が監査役に報告をするための体制その他の監査役への報告に関する体制
グループ内部通報制度の周知を図り、会社に重大な損失を与える事項の発生もしくは発生のおそれがあるときは、速やかに監査役に報告する体制をとっており、また、監査役は、役員会やリスクマネジメント委員会等の会議に出席し、業務の執行状況等について、報告を受け、適宜、積極的な発言が行われている。
- h. 上記gの報告をした者が当該報告をしたことを理由として不利な取扱いを受けないことを確保するための体制
社内規程に則り、当該報告を行ったことを理由とした当該報告者に対する不利な取扱いを禁止している旨を周知徹底している
- i. 当社の監査役職務の執行について生ずる費用または債務の処理にかかる方針に関する事項
監査役監査基準に従い、監査の実効性を確保するために、監査役職務の執行上必要と見込まれる費用について、あらかじめ予算計上している。緊急または臨時に発生した費用についても、必要と認められた場合速やかに当該費用を処理している。
- j. その他監査役職務の実効性を確保するための体制
当社の独立性基準に基づき、社外監査役の選任にあたっては、専門性のみならず独立性を確保しており、また、各部門は監査役による往査に協力し、会計監査人や内部監査部も監査役に適宜報告するなど、監査役と連携することにより、監査役往査の実効性向上に努めている。
- C. 株主総会決議事項を取締役会で決議することができる事項
- a. 自己株式取得
当社は、自己の株式の取得について、経済情勢の変化に対応して財務政策等の経営諸施策を機動的に遂行することを可能とするため、会社法第165条第2項の規定に基づき、取締役会の決議によって市場取引等により自己の株式を取得することができる旨を定款で定めております。
- b. 取締役及び監査役責任免除
当社は、取締役及び監査役が期待される役割を十分に発揮できるように、会社法第426条第1項の規定により、取締役（取締役であった者を含む。）及び監査役（監査役であった者を含む。）の同法第423条第1項の責任について、職務を行うにつき善意でかつ重大な過失がないときは、取締役会の決議により法令の限度において、その責任を免除することができる旨を定款に定めております。
- c. 中間配当
当社は、株主への機動的な利益還元ができるよう、会社法第454条第5項の規定により、取締役会の決議により毎年9月30日を基準日として中間配当を行うことができる旨を定款に定めております。
- D. 責任限定契約
当社は会社法第427条第1項に基づき、社外取締役3名及び監査役4名との間において、会社法第423条第1項の損害賠償について、職務を行うにつき善意でかつ重大な過失がないときは、会社法第425条第1項に定める最低責任限度額を限度とする責任限定契約を締結しております。
- E. 役員等賠償責任保険契約
当社は会社法第430条の3第1項に規定する役員等賠償責任保険契約を保険会社との間で締結し、被保険者が会社の役員としての業務につき行った行為（不作為を含む。）に起因して損害賠償請求がなされたことにより、被保険者が被る損害賠償金や争訟費用等を当該保険契約により填補することとしております。保険料は全額当社が負担しております。なお、贈収賄などの犯罪行為や意図的に違法行為を行った役員自身の損害等は補償対象外とすることにより、役員等の職務の執行の適正性が損なわれないように措置を講じております。
- F. 取締役の定数
当社の取締役は10名以内とする旨を定款で定めております。
- G. 取締役の選任の決議要件
取締役の選任決議は、議決権を行使することができる株主の議決権の3分の1以上を有する株主が出席し、出席した当該株主の議決権の過半数をもって行う旨を定款で定めております。
- H. 株主総会の特別決議要件
当社は、会社法第309条第2項に定める株主総会の特別決議要件について、議決権を行使することができる株主の議決権の3分の1以上を有する株主が出席し、その議決権の3分の2以上をもって行う旨定款に定めております。これは、株主総会における特別決議の定足数を緩和することにより、株主総会の円滑な運営を行うことを目的とするものであります。

取締役会の活動状況

当事業年度において当社は取締役会を24回開催しており、個々の取締役の出席状況については次のとおりであります。

氏名	開催回数	出席回数
青山 理	24回	23回 (95.8%)
岡野 真二	24回	23回 (95.8%)
山根 康一	24回	24回 (100.0%)
小林 宏明	24回	24回 (100.0%)
渡邊 徹	24回	24回 (100.0%)

取締役会における具体的な検討内容は次のとおりであります。

- ・決議事項

年度事業予算の承認、株主総会の招集、事業報告・計算書類・附属明細書及び連結計算書類の承認、中間配当の決定、役員及び執行役員の異動及び担当業務の決定、重要な社内規程の改廃、内部統制システム構築の基本方針の決定、ESG及びサステナブルに関する方針等の決定、政策保有株式の取扱い方針の決定、店舗閉店の決定 等

- ・協議報告事項

月次業績等、取締役会の実効性評価、当社及びグループ各社の個別案件の進捗状況 等

指名諮問委員会の活動状況

当事業年度において当社は指名諮問委員会を11回開催しており、個々の委員の出席状況については次のとおりであります。

氏名	開催回数	出席回数
委員長 渡邊 徹	11回	11回 (100.0%)
小林 宏明	11回	11回 (100.0%)
岡野 真二	11回	11回 (100.0%)
山根 康一	11回	11回 (100.0%)

指名諮問委員会における具体的な検討内容は次のとおりであります。

- ・株主総会に提出する監査役の選任に関する議案の内容
- ・執行役員の異動
- ・グループ会社役員の異動

報酬諮問委員会の活動状況

当事業年度において当社は報酬諮問委員会を2回開催しており、個々の委員の出席状況については次のとおりであります。

氏名	開催回数	出席回数
委員長 渡邊 徹	2回	2回 (100.0%)
小林 宏明	2回	2回 (100.0%)
岡野 真二	2回	2回 (100.0%)
山根 康一	2回	2回 (100.0%)

報酬諮問委員会における具体的な検討内容は次のとおりであります。

- ・取締役及び執行役員の個別の報酬
- ・グループ会社代表取締役社長の報酬

(2) 【役員の状況】

役員一覧

男性 9名 女性 1名 (役員のうち女性の比率 10.0%)

役職名	氏名	生年月日	略歴	任期	所有株式数 (千株)
代表取締役社長	青 山 理	1959年3月1日生	1981年4月 当社入社 1987年12月 当社商品部長 1988年6月 当社取締役商品部長 1989年6月 当社取締役商品副本部長 1991年6月 当社常務取締役商品副本部長 1997年6月 当社専務取締役商品本部長兼総合企画本部長補佐 2001年10月 当社専務取締役スーツ事業本部長 2003年2月 当社専務取締役営業本部長 2005年2月 青山洋服商業(上海)有限公司董事長 2005年6月 当社代表取締役社長兼執行役員社長 2005年9月 青山洋服股份有限公司董事長 2006年5月 (株)青山キャピタル取締役 2007年4月 カジュアルランドあおやま(株)代表取締役社長 2007年9月 (有)青山物産代表取締役(現任) 2008年1月 (株)青五取締役(現任) 2008年1月 (株)エム・ディー・エス取締役(現任) 2008年1月 (株)栄商取締役(現任) 2010年12月 (株)イーグルリテイリング代表取締役社長 2011年7月 (株)glob取締役(現任) 2016年1月 青山洋服商業(上海)有限公司董事 2017年6月 当社代表取締役社長 2019年1月 青山洋服股份有限公司董事 2019年6月 当社代表取締役社長兼執行役員社長兼営業本部長 2021年4月 当社代表取締役社長 2022年4月 当社代表取締役社長兼商品本部長 2022年5月 (株)青山キャピタル代表取締役会長(現任) 2022年6月 当社代表取締役社長(現任)	(注)3	1,511
取締役 兼専務執行役員	岡 野 真 二	1962年2月18日生	1984年3月 当社入社 2005年6月 当社執行役員商品本部長兼第二商品部長 2005年6月 青山洋服商業(上海)有限公司董事 2005年9月 青山洋服股份有限公司董事 2008年6月 当社執行役員商品本部長 2009年6月 当社取締役兼執行役員商品本部長 2011年12月 服良(株)取締役 2013年5月 当社取締役兼執行役員商品本部長兼カジュアル・リユース事業本部長 2013年6月 当社取締役兼常務執行役員商品本部長兼カジュアル・リユース事業本部長 2017年6月 当社取締役兼専務執行役員商品本部長兼カジュアル・リユース事業本部長 2021年4月 当社取締役兼常務執行役員商品本部長 2022年4月 当社取締役兼常務執行役員 2022年4月 (株)エススクエアード代表取締役社長 2022年4月 メルボメンズウェア(株)代表取締役社長(現任) 2022年4月 メルボ紳士服工業(株)代表取締役社長(現任) 2023年6月 当社取締役兼専務執行役員(現任)	(注)3	12

役職名	氏名	生年月日	略歴	任期	所有株式数(千株)
取締役 兼専務執行役員 グループ経営本部長 兼総合企画部長	山根 康一	1963年6月25日生	1986年4月 (株)住友銀行〔現(株)三井住友銀行〕入行 2013年4月 (株)三井住友銀行梅田法人営業第三部長 2016年5月 当社入社総合企画部部长 2017年6月 当社執行役員総合企画部長 2017年10月 (株)イーグルリテイリング監査役 2019年6月 (株)アスコン監査役 2019年6月 当社取締役兼常務執行役員総合企画部長 2020年4月 当社取締役兼常務執行役員グループ経営本部長兼総合企画部長 2020年4月 (株)S Y G 監査役 2020年4月 (株)カスタムライフ監査役(現任) 2020年4月 青山洋服商業(上海)有限公司董事 2020年5月 (株)栄商取締役 2020年5月 (株)エム・ディー・エス取締役(現任) 2021年4月 青山洋服商業(上海)有限公司監査人 2021年4月 青山洋服股份有限公司監査人(現任) 2021年6月 ミニット・アジア・パシフィック(株)監査役(現任) 2023年2月 (株)W T W 監査役(現任) 2023年5月 (株)栄商監査役(現任) 2023年6月 当社取締役兼専務執行役員グループ経営本部長兼総合企画部長(現任)	(注)3	13
取締役	小林 宏明	1975年7月12日生	2000年4月 (株)広島銀行入行 2002年3月 日東製網(株)入社 2002年5月 日東製網(株)社長室長 2005年7月 日東製網(株)取締役 2007年1月 日東製網(株)代表取締役(現任) 2016年6月 当社取締役(現任)	(注)3	
取締役	渡邊 徹	1966年2月2日生	1993年3月 司法修習終了 1993年4月 大阪弁護士会にて弁護士登録 北浜法律事務所入所 1998年1月 北浜法律事務所パートナー 2013年6月 当社監査役 2019年6月 当社取締役(現任) 2020年1月 弁護士法人北浜法律事務所代表社員(現任)	(注)3	
取締役	加賀美 由加里	1946年1月21日生	1997年1月 ランバン・ジャパン(株)代表取締役社長 2003年1月 ランバン・ジャパン(株)取締役会長 2006年1月 (株)KACOオフィス代表取締役社長(現任) 2006年1月 ドーメル・ジャポン(株)代表取締役社長 2013年9月 MCM FASHION GROUP JAPAN(株)代表取締役社長 2017年1月 ドーメル・ジャポン(株)会長 2023年6月 当社取締役(現任)	(注)3	
常任監査役 (常勤)	大迫 智一	1954年6月21日生	2010年6月 もみじビジネスサービス(株)取締役 2011年7月 当社入社経理部長 2015年5月 (株)青山キャピタル監査役(現任) 2015年6月 当社監査役(現任) 2020年6月 (株)アスコン監査役(現任) 2022年4月 (株)エススクエアード監査役 2022年4月 メルボメンズウェア(株)監査役(現任) 2022年4月 メルボ紳士服工業(株)監査役	(注)4	1
監査役	竹川 清	1952年4月11日生	1980年9月 公認会計士登録 1981年2月 税理士登録 1996年12月 センチュリー監査法人〔現EY新日本有限責任監査法人〕代表社員 2008年6月 退任 2008年7月 当社監査役(現任)	(注)5	2

役職名	氏名	生年月日	略歴	任期	所有株式数(千株)
監査役	野上昌樹	1966年4月2日生	1994年3月 司法修習終了 1994年4月 大阪弁護士会にて弁護士登録 大江橋法律事務所〔現弁護士法人大江橋法律事務所〕入所 2001年4月 大江橋法律事務所〔現弁護士法人大江橋法律事務所〕パートナー 2002年8月 弁護士法人大江橋法律事務所社員(現任) 2019年6月 当社監査役(現任)	(注)4	
監査役	大北貴	1959年12月29日生	2007年7月 税務大学本校総合教育部教授 2009年7月 広島西税務署筆頭副署長 2011年7月 広島国税局調査査察部統括国税調査官 2014年7月 西条税務署長 2015年7月 広島国税局調査査察部調査管理課長 2017年7月 広島国税局課税第一部課税総括課長 2018年7月 広島国税局課税第一部次長 2019年7月 広島東税務署長 2020年7月 退職 2020年8月 税理士登録・開業 2022年7月 当社監査役(現任)	(注)6	
計					1,540

- (注) 1. 取締役 小林 宏明、渡邊 徹及び加賀美 由加里は、社外取締役であります。
 2. 監査役 竹川 清、野上 昌樹及び大北 貴は、社外監査役であります。
 3. 取締役の任期は、2023年3月期に係る定時株主総会終結の時から2025年3月期に係る定時株主総会終結の時までであります。
 4. 監査役の任期は、2023年3月期に係る定時株主総会終結の時から2027年3月期に係る定時株主総会終結の時までであります。
 5. 監査役の任期は、2020年3月期に係る定時株主総会終結の時から2024年3月期に係る定時株主総会終結の時までであります。
 6. 監査役の任期は、2022年7月11日就任後から2026年3月期に係る定時株主総会終結の時までであります。
 7. 当社は、取締役会の一層の活性化を図るため、執行役員制度を導入しております。
 「意思決定・監督の機能」と「業務執行の機能」を分離し、取締役会は、経営の意思決定と業務執行を監督する機関として位置付けました。

取締役を兼務していない執行役員は次のとおりであります。

役名	氏名	担当
執行役員副社長	松川 修之	
常務執行役員	財津 伸二	ミニット・アジア・パシフィック(株) 代表取締役社長
常務執行役員	古市 誉富	(株)glob 代表取締役社長
執行役員	千葉 直郎	開発本部長
執行役員	山本 龍典	商品本部長
執行役員	遠藤 泰三	管理本部長
執行役員	瀬之口 隆	法人部長
執行役員	田中 祐仁	リスク統括部長
執行役員	河野 克彦	T S C 事業本部長
執行役員	奥島 賢二	管理副本部長兼人事部長
執行役員	多田 智文	(株)glob 取締役
執行役員	真宅 功治	営業本部長
執行役員	岩浅 寿典	営業副本部長兼販促部長
執行役員	小川 誠	総合企画部部长兼関連事業室長
執行役員	宮前 昭吾	総合企画部部长

社外役員の状況

A. 社外取締役及び社外監査役の員数

当社は社外取締役3名及び社外監査役3名を選任しております。

B. 社外取締役及び社外監査役と当社との人的関係、資本関係、又は取引関係その他の利害関係

社外取締役及び社外監査役と当社との間で特別な利害関係を有しておらず、一般株主と利益相反の生じる恐れがないと判断しております。なお、当社社外監査役 竹川 清氏は、当社株式2,000株を2023年3月末現在保有しております。

C. 社外取締役及び社外監査役が当社の企業統治において果たす機能及び役割

社外取締役 小林 宏明氏は、経営者としての豊富な経験と幅広い知見を有しており、また、製造業を中心とする会社を経営されているため、当社と異なった視点から、適切な助言、提言を行える人材として、社外取締役に適任であると考えております。

社外取締役 渡邊 徹氏は、会社法関連法規を専門とする弁護士として経験、識見が豊富であり、法令を含む企業全体を客観的視点で見ることができ、経営の監視、監督を遂行できる人材として、社外取締役に適任であると考えております。

社外取締役 加賀美 由加里氏は、長年ファッションアパレル企業経営のほか、国際連合世界食糧計画WFP協会顧問の経験など、女性活躍、ダイバーシティ推進をはじめとしたSDGsへの取組等に関する豊富な経験と幅広い知見を有しており、当社の経営に対し適切な助言、提言を行える人材として、社外取締役に適任であると考えております。

社外監査役 竹川 清氏は、公認会計士及び税理士として、財務及び会計に関する相当程度の知見を有しており、当社業務執行の適法性を監査する社外監査役として、適任であると考えております。

社外監査役 野上 昌樹氏は、弁護士として長年の経験を有し企業法務に精通しており、企業経営を統治する十分な見識を有していることから、業務適正及び法令順守における監査を行える人材として、社外監査役に適任であると考えております。

社外監査役 大北 貴氏は、税務署長を経験するなど、税理士として財務及び会計に関する相当程度の知見を有しており、当社業務執行の適法性を監査する社外監査役として、適任であると考えております。

当社社外取締役及び社外監査役は、それぞれ異なる知見を有しており、それぞれの立場から当社業務執行の適法性を監査するとともに、独立した立場から経営を監視する役割を担っております。

D. 社外取締役及び社外監査役の選任状況に関する当社の考え方

当社社外取締役及び社外監査役は、それぞれ経営者、税理士及び弁護士など、高い専門性と豊富な知識や経験を備えており、それぞれの立場から当社業務執行の適法性が監査できるとともに、独立した立場から経営を監視することができる体制が整っていると判断しております。

なお、当社は社外取締役及び社外監査役を選任するための当社からの独立性に関する基準を以下のように定めており、当該社外取締役2名及び社外監査役3名を東京証券取引所が定める独立役員として届け出ております。

<社外取締役及び社外監査役を選任するための当社からの独立性に関する基準>

- a. 当社グループにおける勤務経験がないこと。
- b. 配偶者または二親等以内の親族に、当社グループにおける勤務経験者がいないこと。
- c. 以下のような当社に關係する組織に属したことがないこと。
 - (a) 大株主である組織
 - (b) 主要な銀行、証券会社
 - (c) 主要な監査法人、経営コンサルタント、法律事務所等
 - (d) 仕入先メーカー等当社の主要な取引先
 - (e) 当社が主要な取引先である企業、団体
- d. 配偶者または二親等以内の親族に、前項c.に掲げる組織等に勤務したことがある者がいないこと。

社外取締役または社外監査役による監督または監査と内部監査、監査役監査及び会計監査との相互連携並びに内部統制部門との関係

社外取締役は、内部監査部門からの内部監査の報告、監査役からの監査報告及び内部統制部門からの内部統制の整備、運用状況等に関する報告を定期的に受けることにより、当社グループの現状と課題を把握し、独立した視点で経営の監視、監督を行っております。

社外監査役は、上記の報告を同様に受けているほか、効率的かつ効果的に監査役監査を行うために、会計監査

人及び内部監査部門並びに内部統制部門と情報の交換を含む緊密な協力関係を構築しております。

(3) 【監査の状況】

監査役監査の状況

当社の監査役監査につきましては、常勤監査役1名及び社外監査役3名が執務しており監査役会規則に従い監査役会を原則月1回開催し、監査の方針及び計画その他職務執行に係る事項を決定しております。また、常勤監査役は取締役会、役員会に出席し、客観的な立場から取締役を監視できる体制となっております。

なお、当社は会社法第427条第1項に基づき、常勤監査役を含む監査役4名との間に同法第423条第1項の損害賠償責任を限定する責任限定契約を締結しており、当該契約に基づく損害賠償責任の限度額は、同法第425条第1項の最低責任限度額であります。

常勤監査役1名は当社で経理部長を経験しており、社外監査役3名は公認会計士(1名)、弁護士(1名)、税理士(1名)であり、財務、会計及び法務等に関する相当程度の知見を有しておりそれぞれ専門的見地から適宜発言を行っております。

当事業年度において当社は監査役会を11回開催しており、個々の監査役の出席状況については次のとおりであります。

氏名	開催回数	出席回数
大迫 智一	11回	11回(100.0%)
大木 洋	4回	4回(100.0%)
竹川 清	11回	11回(100.0%)
野上 昌樹	11回	11回(100.0%)
大北 貴	7回	7回(100.0%)

- (注) 1. 大木 洋氏は、2022年6月29日開催の第58回定時株主総会終結の時をもって辞任いたしました。
2. 大北 貴氏は、2022年6月29日開催の第58回定時株主総会において監査役に選任され、2022年7月11日に就任いたしました。

監査役会における具体的な検討内容は次のとおりであります。

- ・重要な会社業務、重要会議及び重要文書等の適法性等の監査状況の報告及び協議
- ・内部監査部が行っている本部、営業店及びグループ会社の監査結果等についての報告及び協議
- ・リスク統括部が行っているリスク管理体制や内部通報受付及びコンプライアンス事案の状況についての報告及び協議
- ・決算書類及び事業報告書の確認及び協議
- ・会計監査人の監査報告結果の確認及び協議
- ・会計監査人の評価及び選任

また、必要によっては、取締役会で協議された内容について監査役会であらためて協議を行い、担当取締役への助言を行うほか、当社グループとして推進すべき施策の担当部門から当該施策の進捗状況及び課題についてヒアリング等を行い、取締役会への提案及び取締役への助言を行っております。

内部監査の状況

内部監査につきましては、内部監査部(2023年6月30日現在9名)が実施しております。

内部監査部は、各事業本部とは独立した立場にあり、年間業務計画に基づき、当社の本社、営業店及び子会社の本社、支店、営業店等の業務活動全般に亘り、定期的に(または必要に応じて随時)臨店検査を実施し、問題点や今後の課題を監査役に報告する体制を採用しております。

a. 監査役及び会計監査の相互連携

監査計画立案時や監査実施過程において実効性を確保する上から連携しております。

(監査計画立案時における事項)

- イ. 監査計画の基本的事項の調整
- ロ. 経営環境の把握及び監査結果の情報交換

(監査実施における事項)

- イ. 会計方針等の妥当性の検討
- ロ. 取締役又は執行役員の不正や違法行為等への対応

b. 内部統制部門との関係

監査役、内部監査部門及び会計監査人は、それぞれ取締役及び内部統制を担う部門から必要な報告を受け、内部統制体制の整備状況の相当性を検討、確認しております。

c. 内部監査の実効性を確保するための取組

内部監査の実効性の確保を目的に、代表取締役に対し、原則月1回の当社及びグループ会社の監査結果報告を行い、取締役会に対しては、原則四半期毎に監査の結果及び年度総括について報告を行っております。また、監査役会に対しても、原則月1回の監査結果報告を行っております。

会計監査の状況

a. 監査法人の名称

有限責任 あずさ監査法人

b. 継続監査期間

18年間

c. 業務を執行した公認会計士

指定有限責任社員 業務執行社員： 杉田 直樹

指定有限責任社員 業務執行社員： 安田 智則

指定有限責任社員 業務執行社員： 小松野 悟

d. 監査業務に係る補助者の構成

当連結会計年度の会計監査業務に係る補助者は、以下のとおりであります。

公認会計士10名、その他11名

e. 監査法人の選定方針と理由

監査役及び監査役会は、会計監査人に求められる独立性、専門性、監査品質等を総合的に勘案し監査法人を選定しており、「会計監査人の解任又は不再任の決定の方針(*)」に基づく解任又は不再任事由の有無のほか、当該監査法人の内部管理体制、独立性、監査報酬の水準、知識、経験、能力、海外対応力、会社とのコミュニケーション、要望事項に対するパフォーマンスの各項目について評価した結果、当該監査法人を再任することは妥当であると判断し、会計監査人を選定しております。

(*) 会計監査人の解任又は不再任の決定の方針

当社は、会社法第340条に定める監査役会による会計監査人の解任のほか、会計監査人が職務を適切に遂行することについて重要な疑義が生じたとき又は困難と認められるときは、監査役会の決議に基づき、会計監査人の解任又は不再任に関する議案を株主総会に提出することを方針としております。

f. 監査役及び監査役会による監査法人の評価

監査役及び監査役会は、監査法人に対して評価を行っている。この評価については、「会計監査人の解任又は不再任の決定の方針」に基づく解任又は不再任事由の有無のほか、当該監査法人の内部管理体制、独立性、監査報酬の水準、知識、経験、能力、海外対応力、会社とのコミュニケーション、要望事項に対するパフォーマンスを評価項目としており、監査役及び監査役会は、それぞれ再任することが妥当な水準にあると判断しております。

監査報酬の内容等

a. 監査公認会計士等に対する報酬

区分	前連結会計年度		当連結会計年度	
	監査証明業務に基づく報酬(百万円)	非監査業務に基づく報酬(百万円)	監査証明業務に基づく報酬(百万円)	非監査業務に基づく報酬(百万円)
提出会社	61	19	65	
連結子会社	24		25	1
計	85	19	90	1

(注) 当社における前連結会計年度の非監査業務の内容は、買収に係る財務デューデリジェンス業務等であり、また、連結子会社における当連結会計年度の非監査業務の内容は、AML/CFT態勢の高度化等に関する支援業務であります。

b. 監査公認会計士等と同一のネットワーク（KPMG）に対する報酬（a. を除く）

区分	前連結会計年度		当連結会計年度	
	監査証明業務に 基づく報酬(百万円)	非監査業務に 基づく報酬(百万円)	監査証明業務に 基づく報酬(百万円)	非監査業務に 基づく報酬(百万円)
提出会社		6		6
連結子会社	15	12	16	7
計	15	18	16	13

当社における当連結会計年度及び前連結会計年度の非監査業務の内容は、税務申告業務に関するアドバイザー業務等であり、また、連結子会社における当連結会計年度は税務申告業務に関するアドバイザー業務等であり、前連結会計年度の非監査業務の内容は、人事制度に関するアドバイザー業務及び税務申告業務に関するアドバイザー業務等であり、

c. その他の重要な監査証明業務に基づく報酬の内容

該当事項はありません。

d. 監査報酬の決定方針

当社の事業規模の観点から合理的監査日数等を勘案し、監査報酬額を決定しております。

e. 監査役会が会計監査人の報酬等に同意した理由

監査役会は、当事業年度の監査計画の内容、前事業年度の監査実績、報酬の前提となる見積りの算出根拠等を精査した結果、報酬額が妥当であると判断したため、会社法第399条に係る同意をしております。

(4) 【役員の報酬等】

役員の報酬等の額またはその算定方法の決定に関する方針に係る事項

A. 基本方針

当社は、取締役の報酬制度をコーポレート・ガバナンスに関する基本的な考え方に基づき、下記の報酬方針に基づき設定・運用するものといたします。

〔報酬方針〕

- a. 業績向上を図り、継続的な企業価値向上につながる報酬制度であること。
- b. 株主と利害を共有できる報酬制度であること。
- c. 報酬の決定プロセスが客観的で透明性の高い報酬制度であること。
- d. 個々の取締役の報酬の決定に際しては各職責に加えて世間水準及び当社の業績・財務状況を踏まえた適正な水準とすること。具体的には、業務執行取締役の報酬は、固定報酬としての基本報酬、業績連動報酬及び非金銭報酬により構成し、監督機能を担う社外取締役並びに監査役については基本報酬のみとする。

B. 基本報酬の個人別の報酬等の額の決定に関する方針

（報酬等を与える時期または条件の決定に関する方針を含む。）

当社の取締役の基本報酬は、月額固定報酬とし、役位、職責、当社の財務状況等を総合的に勘案して決定するものといたします。

C. 業績連動報酬並びに非金銭報酬の内容及び額または数の算定方法の決定に関する方針

（報酬等を与える時期または条件の決定に関する方針を含む。）

業績連動報酬は、事業年度ごとの業績向上に対する意識を高めるため業績指標（KPI）を反映した現金報酬とし、各事業年度の連結営業利益の目標値に対する達成度合い、連結営業利益の対前年度比成長率、連結当期純利益の目標値に対する達成度合い、及び個人評価に応じて算出された額を業績報酬として、12で除した額を毎月支給いたします。

目標となる業績指標とその値は適宜、環境の変化に応じて報酬諮問委員会の答申を踏まえて見直しを行うものといたします。

非金銭報酬は、譲渡制限付株式を用いた株式報酬であります。詳細は、「第4 提出会社の状況 1 株式等の状況 (8) 役員・従業員株式所有制度の内容（譲渡制限付株式報酬制度）」をご参照ください。

D. 基本報酬の額、業績連動報酬の額または非金銭報酬の額の取締役の個人別の報酬等の額（全体）に対する割合の決定に関する方針

業務執行取締役の種類別の報酬割合については、同業他社をはじめ世間の状況を参考にしながら、報酬諮問委員会において審議を行います。取締役会は、報酬諮問委員会の答申内容を尊重し、インセンティブが適切に

機能する報酬割合を決定することといたします。

なお、報酬等の種類ごとの比率の目安は、基本報酬：業績連動報酬：非金銭報酬 = 63：27：10といたします（目標を100%達成の場合）。

E. 取締役の個人別の報酬等の内容についての決定に関する事項

定時株主総会終了後の報酬諮問委員会にて審議を行い、当該委員会の答申を受けた取締役会にて審議し、取締役の報酬総額を決定するとともに、個人別の報酬額について代表取締役社長に一任することを決定いたします。代表取締役社長は一任決議を受け、個人別の基本報酬の額、業績報酬の額、株式報酬の交付株式数を決定いたします。

当社は、取締役会の委任決議に基づき、代表取締役社長 青山 理が取締役の個人別の報酬額を決定しております。

これらの権限を代表取締役社長に委任した理由は、当社を取り巻く環境や経営状況等を当社において最も熟知し、総合的に報酬額を決定できると判断したためであります。

取締役及び監査役の報酬等についての株主総会の決議に関する事項

取締役の支給限度額は、2006年6月29日開催の第42回定時株主総会において、年額6億円以内（ただし、使用人兼務取締役の使用人給与は含まない。）と決議いただいております。当該定時株主総会終結時点の取締役の員数は6名です。

監査役の支給限度額は、1993年6月29日開催の第29回定時株主総会において、年額60百万円以内と決議いただいております。当該定時株主総会終結時点の監査役の員数は3名です。

なお、取締役及び監査役の退職慰労金については、2006年6月29日開催の第42回定時株主総会にて制度を廃止しております。

また、2021年6月29日開催の第57回定時株主総会において、上記取締役の支給限度額の範囲内で当社の取締役（社外取締役を除く。）に対し、譲渡制限付株式に関する報酬等として、金銭報酬債権を付与することを決議いただいております。当該定時株主総会終結時点の取締役の員数は5名です。

取締役の個人別の報酬等の内容が決定方針に沿うものであると取締役会が判断した理由

取締役の個人別の報酬等の内容の決定に当たっては、報酬諮問委員会が原案について決定方針との整合性を含めた多角的な検討を行っているため、取締役会も基本的にその答申を尊重し決定方針に沿うものであると判断しております。

提出会社の役員区分ごとの報酬等の総額、報酬等の種類別の総額及び対象となる役員の員数

役員区分	報酬等の総額 (百万円)	報酬等の種類別の総額(百万円)			対象となる 役員の員数 (名)
		基本報酬	業績連動報酬	非金銭報酬等	
取締役(社外取締役を除く)	109	87	13	9	3
監査役(社外監査役を除く)	18	18			1
社外役員	40	40			6

- (注) 1. 業績連動報酬の内容は、役員の報酬等の額またはその算定方法の決定に関する方針に係る事項に記載のとおりであります。なお、前連結会計年度の連結営業利益は21億81百万円、連結当期純利益は13億50百万円、当連結会計年度は連結営業利益71億10百万円、連結当期純利益は42億78百万円であります。
2. 非金銭報酬等は、譲渡制限付株式報酬として当事業年度に費用計上した額であります。
3. 当事業年度末現在の人員は、取締役5名(うち社外取締役2名)、監査役4名(うち社外監査役3名)であります。上記の員数には、2022年6月29日開催の第58回定時株主総会終結の時をもって退任した社外監査役1名を含んでおります。

当事業年度に係る提出会社役員ごとの連結報酬等の総額等

連結報酬等の総額が1億円以上である者が存在しないため、記載しておりません。

(5) 【株式の保有状況】

投資株式の区分の基準及び考え方

当社は、保有目的が純投資目的である投資株式と純投資目的以外の目的である投資株式の区分について、株式の価値の変動または株式に係る配当によって利益を受けることを目的とする投資を純投資目的である投資株式とし、それ以外を純投資目的以外の目的である投資株式と区分しております。

保有目的が純投資目的以外の目的である投資株式

a．保有方針及び保有の合理性を検証する方法並びに個別銘柄の保有の適否に関する取締役会等における検証の内容

(政策保有に関する方針)

当社は、取引先企業との安定的・長期的な取引関係を維持・強化する目的、及びその保有に伴う便益やリスクが資本コストに見合っているか等を総合的に検証し、当社の中長期的な企業価値向上に資すると判断される場合、当該企業の株式を取得・保有することができることとしております。上述の保有方針に適合しない場合、個社毎に縮減を進めて参ります。

(取締役会における検証と説明)

取締役会は、毎年、上述の政策保有に関する方針に従い、個別の政策保有株式について検証し、その概要を開示いたします。

b．銘柄数及び貸借対照表計上額

	銘柄数 (銘柄)	貸借対照表計上額の 合計額(百万円)
非上場株式	5	36
非上場株式以外の株式	8	5,367

(当事業年度において株式数が増加した銘柄)

該当事項はありません。

(当事業年度において株式数が減少した銘柄)

該当事項はありません。

c. 特定投資株式及びみなし保有株式の銘柄ごとの株式数、貸借対照表計上額等に関する情報

特定投資株式

銘柄	当事業年度	前事業年度	保有目的、業務提携等の概要、 定量的な保有効果 及び株式数が増加した理由	当社の 株式の 保有の 有無
	株式数(株)	株式数(株)		
	貸借対照表計上額 (百万円)	貸借対照表計上額 (百万円)		
(株)物語コーポレーション	579,600	193,200	フランチャイジー事業のうち、フードサービス事業については、当該企業が開発した業態のフランチャイズが中心であり、フランチャイジー事業における中期経営計画の実現は、当該企業との良好な関係の維持・強化を前提としており、そのための当該企業株式保有は必要不可欠と考えております。 株式数の増加は、株式分割による増加であります。	無
	1,560	1,124		
東レ(株)	1,521,000	1,521,000	当該企業グループとは、繊維製品及び副資材、合繊維物など多岐にわたる取引を長年続けており、当社がビジネスウェア事業を成長させていくためには、同グループとの円滑な取引継続、数量確保が欠かせないと考えております。	有
	1,150	971		
日清紡ホールディングス(株)	1,094,000	1,094,000	当該企業グループとは、ノーアイロンシャツ「ノンアイロンマックス」をはじめ、当社ビジネスウェア事業の戦略商品の取引を長年続けており、アセアン生産における戦略的商品等の取引拡大が今後も見込まれるため、引き続き同グループとの円滑な関係継続が必要と考えております。	有
	1,107	1,162		
日本毛織(株)	454,000	454,000	当該企業グループとは、毛織物等の取引を長年続けており、当社ビジネスウェア事業が生産戦略上重視しているアセアン生産や、新素材開発の面において、同グループとの円滑な取引継続、関係強化が欠かせないと考えております。	有
	448	404		
帝人(株)	281,800	281,800	当該企業グループとは、繊維製品及び副資材、合繊維物など多岐にわたる取引を長年続けており、当社がビジネスウェア事業を成長させていくためには、同グループとの円滑な取引継続、数量確保が欠かせないと考えております。	無
	393	384		
(株)ワコールホールディングス	156,500	156,500	当社ビジネスウェア事業の成長戦略の1つであるレディス商品において、当該企業グループが特許権を有する商品取引や共同開発等の取組みを行っており、同グループとの従来以上の良好な関係構築を図っていく必要があると考えております。	無
	389	288		
東洋紡(株)	246,000	246,000	当該企業とは、繊維製品及び副資材、合繊維物など多岐にわたる取引を長年続けており、今後とも当社がビジネスウェア事業を成長させていくためには、当該企業との円滑な取引継続、数量確保が欠かせないと考えております。	無
	255	268		
(株)ひろぎんホールディングス	100,000	100,000	当該企業グループは、広島県に本社を置く地元金融機関として、当社グループの財務活動の円滑化及び地域の経済情報等の相互共有を図る上で必要な取引先であると考えております。	無
	62	64		

(注) 当社は、特定投資株式における定量的な保有効果の記載が困難であるため、保有の合理性を検証した方法について記載いたします。取締役会は、毎年、取引先企業との安定的・長期的な取引関係を維持・強化する目的、及びその保有に伴う便益やリスクが資本コストに見合っているか等を、個別の政策保有株式について総合的に検証しております。

みなし保有株式

該当事項はありません。

保有目的が純投資目的である投資株式

該当事項はありません。

当事業年度中に投資株式の保有目的を純投資目的から純投資目的以外の目的に変更したもの

該当事項はありません。

当事業年度中に投資株式の保有目的を純投資目的以外の目的から純投資目的に変更したもの

該当事項はありません。

第5 【経理の状況】

1 連結財務諸表及び財務諸表の作成方法について

(1) 当社の連結財務諸表は、「連結財務諸表の用語、様式及び作成方法に関する規則」(1976年大蔵省令第28号)に基づいて作成しております。

(2) 当社の財務諸表は、「財務諸表等の用語、様式及び作成方法に関する規則」(1963年大蔵省令第59号。以下「財務諸表等規則」という。)に基づいて作成しております。

なお、当社は、特例財務諸表提出会社に該当し、財務諸表等規則第127条の規定により財務諸表を作成しております。

2 監査証明について

当社は、金融商品取引法第193条の2第1項の規定に基づき、連結会計年度(2022年4月1日から2023年3月31日まで)の連結財務諸表及び事業年度(2022年4月1日から2023年3月31日まで)の財務諸表について、有限責任 あずさ監査法人により監査を受けております。

3 連結財務諸表等の適正性を確保するための特段の取組みについて

当社は、連結財務諸表等の適正性を確保するための特段の取組みを行っております。具体的には、会計基準等の内容を適切に把握し、または、会計基準等の変更等についての確に対応することができる体制を整備するため、公益財団法人財務会計基準機構へ加入しております。

1 【連結財務諸表等】

(1) 【連結財務諸表】

【連結貸借対照表】

(単位：百万円)

	前連結会計年度 (2022年3月31日)	当連結会計年度 (2023年3月31日)
資産の部		
流動資産		
現金及び預金	73,433	93,102
受取手形	1 56	1 66
売掛金	1 15,256	1 16,287
商品及び製品	39,223	38,796
仕掛品	437	577
原材料及び貯蔵品	1,656	2,605
営業貸付金	53,446	52,889
その他	4,804	3,972
貸倒引当金	116	138
流動資産合計	188,197	208,160
固定資産		
有形固定資産		
建物及び構築物	127,759	126,987
減価償却累計額	92,377	93,791
建物及び構築物（純額）	35,382	33,196
機械装置及び運搬具	7,748	8,168
減価償却累計額	6,824	7,297
機械装置及び運搬具（純額）	923	870
土地	3 37,501	3, 5 38,108
リース資産	17,699	19,434
減価償却累計額	10,542	13,106
リース資産（純額）	7,156	6,327
建設仮勘定	21	123
その他	15,438	15,261
減価償却累計額	12,446	12,469
その他（純額）	2,992	2,791
有形固定資産合計	83,978	81,418
無形固定資産		
のれん	5,367	4,377
その他	5,601	4,990
無形固定資産合計	10,968	9,368
投資その他の資産		
投資有価証券	2 5,342	2 6,154
長期貸付金	1,687	1,318
退職給付に係る資産	87	1
繰延税金資産	9,705	9,402
敷金及び保証金	18,796	17,064
投資不動産	9,210	8,751
減価償却累計額	6,029	5,981
投資不動産（純額）	3,181	2,769
その他	964	800
貸倒引当金	292	289
投資その他の資産合計	39,471	37,222
固定資産合計	134,419	128,009

(単位：百万円)

	前連結会計年度 (2022年3月31日)	当連結会計年度 (2023年3月31日)
繰延資産合計	108	75
資産合計	322,725	336,244
負債の部		
流動負債		
支払手形及び買掛金	10,715	14,504
電子記録債務	8,943	13,369
1年内償還予定の社債	50	2,040
短期借入金	⁴ 30,461	^{4, 5} 36,179
未払金	5,591	6,453
未払法人税等	1,310	1,638
契約負債	1,815	1,681
賞与引当金	1,053	1,632
製品交換引当金	863	-
その他	8,044	8,245
流動負債合計	68,849	85,744
固定負債		
社債	22,045	21,005
長期借入金	48,389	⁵ 42,478
退職給付に係る負債	9,272	8,345
リース債務	4,346	3,725
その他	5,321	4,915
固定負債合計	89,374	80,470
負債合計	158,224	166,214
純資産の部		
株主資本		
資本金	62,504	62,504
資本剰余金	62,448	62,401
利益剰余金	53,069	56,625
自己株式	1,583	1,511
株主資本合計	176,438	180,019
その他の包括利益累計額		
その他有価証券評価差額金	721	1,220
繰延ヘッジ損益	24	10
土地再評価差額金	³ 15,136	³ 14,815
為替換算調整勘定	555	355
退職給付に係る調整累計額	1,457	329
その他の包括利益累計額合計	15,293	13,578
非支配株主持分	3,356	3,588
純資産合計	164,501	170,029
負債純資産合計	322,725	336,244

【連結損益計算書及び連結包括利益計算書】

【連結損益計算書】

(単位：百万円)

	前連結会計年度 (自 2021年 4月 1日 至 2022年 3月 31日)	当連結会計年度 (自 2022年 4月 1日 至 2023年 3月 31日)
売上高	1 165,961	1 183,506
売上原価	82,252	89,721
売上総利益	83,709	93,784
販売費及び一般管理費	2 81,527	2 86,673
営業利益	2,181	7,110
営業外収益		
受取利息	52	82
受取配当金	256	154
不動産賃貸料	2,390	2,097
デリバティブ評価益	104	-
為替差益	345	848
助成金収入	789	207
受取補償金	805	30
その他	517	545
営業外収益合計	5,262	3,966
営業外費用		
支払利息	348	360
不動産賃貸原価	1,799	1,711
デリバティブ評価損	-	144
その他	145	126
営業外費用合計	2,293	2,343
経常利益	5,150	8,734
特別利益		
固定資産売却益	3 111	3 2
投資有価証券売却益	1,346	67
特別利益合計	1,457	69
特別損失		
固定資産除売却損	4 209	4 246
減損損失	5 2,139	5 2,220
災害による損失	2	7
投資有価証券売却損	-	2
投資有価証券評価損	-	27
関係会社株式評価損	136	48
関係会社製品交換費	6 1,169	-
特別損失合計	3,659	2,552
税金等調整前当期純利益	2,949	6,251
法人税、住民税及び事業税	1,696	2,138
法人税等調整額	139	420
法人税等合計	1,835	1,718
当期純利益	1,113	4,533
非支配株主に帰属する当期純利益又は非支配株主に 帰属する当期純損失()	237	254
親会社株主に帰属する当期純利益	1,350	4,278

【連結包括利益計算書】

(単位：百万円)

	前連結会計年度 (自 2021年 4月 1日 至 2022年 3月 31日)	当連結会計年度 (自 2022年 4月 1日 至 2023年 3月 31日)
当期純利益	1,113	4,533
その他の包括利益		
その他有価証券評価差額金	1,463	499
繰延ヘッジ損益	21	34
為替換算調整勘定	839	196
退職給付に係る調整額	122	1,110
その他の包括利益合計	1,725	1,380
包括利益	388	5,913
(内訳)		
親会社株主に係る包括利益	639	5,672
非支配株主に係る包括利益	251	240

【連結株主資本等変動計算書】

前連結会計年度(自 2021年 4月 1日 至 2022年 3月31日)

(単位：百万円)

	株主資本				
	資本金	資本剰余金	利益剰余金	自己株式	株主資本合計
当期首残高	62,504	62,464	52,270	1,675	175,563
会計方針の変更による累積的影響額			413		413
会計方針の変更を反映した当期首残高	62,504	62,464	51,856	1,675	175,149
当期変動額					
剰余金の配当					-
親会社株主に帰属する当期純利益			1,350		1,350
土地再評価差額金の取崩			137		137
自己株式の取得				0	0
自己株式の処分		15		91	75
株主資本以外の項目の当期変動額（純額）					
当期変動額合計	-	15	1,213	91	1,288
当期末残高	62,504	62,448	53,069	1,583	176,438

(単位：百万円)

	その他の包括利益累計額						非支配株主持分	純資産合計
	その他有価証券評価差額金	繰延ヘッジ損益	土地再評価差額金	為替換算調整勘定	退職給付に係る調整累計額	その他の包括利益累計額合計		
当期首残高	2,184	2	15,274	280	1,351	14,720	3,617	164,460
会計方針の変更による累積的影響額								413
会計方針の変更を反映した当期首残高	2,184	2	15,274	280	1,351	14,720	3,617	164,046
当期変動額								
剰余金の配当								-
親会社株主に帰属する当期純利益								1,350
土地再評価差額金の取崩								137
自己株式の取得								0
自己株式の処分								75
株主資本以外の項目の当期変動額（純額）	1,462	21	137	836	105	573	260	834
当期変動額合計	1,462	21	137	836	105	573	260	454
当期末残高	721	24	15,136	555	1,457	15,293	3,356	164,501

当連結会計年度(自 2022年4月1日 至 2023年3月31日)

(単位：百万円)

	株主資本				
	資本金	資本剰余金	利益剰余金	自己株式	株主資本合計
当期首残高	62,504	62,448	53,069	1,583	176,438
会計方針の変更による累積的影響額					-
会計方針の変更を反映した当期首残高	62,504	62,448	53,069	1,583	176,438
当期変動額					
剰余金の配当			401		401
親会社株主に帰属する当期純利益			4,278		4,278
土地再評価差額金の取崩			321		321
自己株式の取得				0	0
自己株式の処分		46		72	25
株主資本以外の項目の当期変動額（純額）					
当期変動額合計	-	46	3,555	72	3,581
当期末残高	62,504	62,401	56,625	1,511	180,019

(単位：百万円)

	その他の包括利益累計額						非支配株主持分	純資産合計
	その他有価証券評価差額金	繰延ヘッジ損益	土地再評価差額金	為替換算調整勘定	退職給付に係る調整累計額	その他の包括利益累計額合計		
当期首残高	721	24	15,136	555	1,457	15,293	3,356	164,501
会計方針の変更による累積的影響額								-
会計方針の変更を反映した当期首残高	721	24	15,136	555	1,457	15,293	3,356	164,501
当期変動額								
剰余金の配当								401
親会社株主に帰属する当期純利益								4,278
土地再評価差額金の取崩								321
自己株式の取得								0
自己株式の処分								25
株主資本以外の項目の当期変動額（純額）	499	34	321	199	1,128	1,715	231	1,947
当期変動額合計	499	34	321	199	1,128	1,715	231	5,528
当期末残高	1,220	10	14,815	355	329	13,578	3,588	170,029

【連結キャッシュ・フロー計算書】

(単位：百万円)

	前連結会計年度 (自 2021年 4月 1日 至 2022年 3月 31日)	当連結会計年度 (自 2022年 4月 1日 至 2023年 3月 31日)
営業活動によるキャッシュ・フロー		
税金等調整前当期純利益	2,949	6,251
減価償却費	6,843	6,996
減損損失	2,139	2,220
のれん償却額	865	914
社債発行費	32	42
貸倒引当金の増減額(は減少)	2	14
投資有価証券売却損益(は益)	1,346	65
賞与引当金の増減額(は減少)	57	562
退職給付に係る負債の増減額(は減少)	1,213	563
受取利息及び受取配当金	309	236
支払利息	339	344
デリバティブ評価損益(は益)	104	144
製品交換引当金の増減額(は減少)	863	863
関係会社株式評価損	136	48
投資有価証券評価損益(は益)	-	27
固定資産除売却損益(は益)	98	243
災害による損失	2	7
助成金収入	789	207
売上債権の増減額(は増加)	999	842
営業貸付金の増減額(は増加)	1,176	556
棚卸資産の増減額(は増加)	10,573	127
仕入債務の増減額(は減少)	406	8,713
未払金の増減額(は減少)	2,644	469
未払消費税等の増減額(は減少)	2,079	1,495
その他	949	628
小計	22,088	24,911
利息及び配当金の受取額	277	209
利息の支払額	338	342
法人税等の支払額	1,485	1,888
助成金の受取額	789	207
事業整理損失の支払額	394	-
事業構造改革費用の支払額	4,409	14
災害損失の支払額	1	5
営業活動によるキャッシュ・フロー	16,526	23,077

(単位：百万円)

	前連結会計年度 (自 2021年 4月 1日 至 2022年 3月 31日)	当連結会計年度 (自 2022年 4月 1日 至 2023年 3月 31日)
投資活動によるキャッシュ・フロー		
定期預金の預入による支出	12,859	18,707
定期預金の払戻による収入	12,646	14,383
有価証券及び投資有価証券の売却及び償還による収入	3,697	238
有形固定資産の取得による支出	2,585	1,793
有形固定資産の売却による収入	316	85
無形固定資産の取得による支出	891	511
投資有価証券の取得による支出	1	105
貸付金の回収による収入	14	54
敷金及び保証金の差入による支出	220	535
敷金及び保証金の回収による収入	3,090	2,466
連結の範囲の変更を伴う子会社株式の取得による収入	-	² 1,429
関係会社株式の有償減資による収入	813	-
その他	244	268
投資活動によるキャッシュ・フロー	3,776	3,264
財務活動によるキャッシュ・フロー		
短期借入金の純増減額（は減少）	15,800	3,600
長期借入れによる収入	18,370	10,000
長期借入金の返済による支出	377	8,572
社債の発行による収入	19,876	990
社債の償還による支出	20,050	50
自己株式の取得による支出	0	0
配当金の支払額	-	401
非支配株主への配当金の支払額	9	9
リース債務の返済による支出	2,492	2,841
その他	13	0
財務活動によるキャッシュ・フロー	469	4,483
現金及び現金同等物に係る換算差額	197	46
現金及び現金同等物の増減額（は減少）	20,030	15,376
現金及び現金同等物の期首残高	40,250	60,281
現金及び現金同等物の期末残高	¹ 60,281	¹ 75,657

【注記事項】

(連結財務諸表作成のための基本となる重要な事項)

1. 連結の範囲に関する事項

(1) 連結子会社の数

23社

主要な連結子会社の名称

「第1 企業の概況 4 関係会社の状況」に記載しているため省略しております。

当連結会計年度より、㈱エススクエアードの発行済株式の全てを取得し完全子会社化したことに伴い、持株会社である㈱エススクエアード及びその傘下のグループ会社であるメルボメンズウェア㈱、メルボ紳士服工業㈱の計3社を連結の範囲に含めております。なお、㈱エススクエアードは、メルボメンズウェア㈱を存続会社とする吸収合併により消滅しております。

(2) 主要な非連結子会社の名称

青山洋服股份有限公司

連結の範囲から除いた理由

非連結子会社は、小規模であり、合計の総資産、売上高、当期純損益(持分に見合う額)及び利益剰余金(持分に見合う額)等は、連結財務諸表に重要な影響を及ぼしていないためであります。

2. 持分法の適用に関する事項

(1) 持分法を適用した非連結子会社数

該当事項はありません。

(2) 持分法適用の関連会社数

該当事項はありません。

(3) 持分法を適用していない主要な非連結子会社

青山洋服股份有限公司

持分法を適用しない理由

持分法非適用非連結子会社は、当期純損益(持分に見合う額)及び利益剰余金(持分に見合う額)等に及ぼす影響が軽微であり、かつ全体としても重要性がないため、持分法の適用範囲から除外しております。

3. 連結子会社の事業年度等に関する事項

連結子会社の決算日が連結決算日と異なる会社は次のとおりであります。

株式会社エム・ディー・エス
株式会社栄商
株式会社青山キャピタル
株式会社青五
メルボメンズウェア株式会社
メルボ紳士服工業株式会社
いずれも決算日 2月末日
上海服良時装有限公司
上海服良国際貿易有限公司
PT.FUKURYO INDONESIA
上海服良工貿有限公司
青山洋服商業（上海）有限公司
他1社
いずれも決算日 12月末日

連結子会社の決算日現在の財務諸表を使用しております。ただし、連結決算日との間に生じた重要な取引については、連結上必要な調整を行っております。

なお、その他の連結子会社の事業年度の末日は、連結決算日と一致しております。

4. 会計方針に関する事項

(1) 重要な資産の評価基準及び評価方法

有価証券

その他有価証券

市場価格のない株式等以外のもの

時価法

(評価差額は全部純資産直入法により処理し、売却原価は移動平均法により算定)

市場価格のない株式等

主として移動平均法による原価法

デリバティブ取引

時価法

棚卸資産

評価基準は原価法（収益性の低下による簿価切下げの方法）

a 商品

主として個別法

b 製品、仕掛品

個別法

c 原材料

移動平均法

d 貯蔵品

最終仕入原価法

(2) 重要な減価償却資産の減価償却の方法

有形固定資産(リース資産を除く)及び投資不動産

定額法

なお、一部の国内連結子会社については、2016年4月1日以後に取得した建物附属設備及び構築物を除き定額法によっております。

主な耐用年数は次のとおりであります。

建物及び構築物	6年～39年、50年
機械装置及び運搬具	3年～12年
その他	3年～20年

無形固定資産(リース資産を除く)

定額法

商標権及び契約関連資産については、主として経済的耐用年数(15年)に基づいて償却しております。

また、自社利用のソフトウェアについては、社内における利用可能期間(5年)に基づく定額法によっております。

リース資産

所有権移転外ファイナンス・リース取引に係るリース資産

リース期間を耐用年数とし、残存価額をゼロ(リース契約上に残価保証の取り決めがある場合は、当該残価保証額)とする定額法によっております。

なお、一部の在外連結子会社については、国際財務報告基準に基づき財務諸表を作成しており国際財務報告基準第16号「リース」(以下「IFRS第16号」という。)を適用しております。IFRS第16号により、リースの借手については、原則としてすべてのリースを貸借対照表に資産及び負債として計上しており、資産計上された使用権資産の減価償却方法は定額法によっております。

(3) 重要な引当金の計上基準

貸倒引当金

債権の貸倒損失に備えるため、一般債権については貸倒実績率により、貸倒懸念債権等特定の債権については個別に回収可能性を勘案し、回収不能見込額を計上しております。

賞与引当金

従業員の賞与支給に備えるため、将来の支給見込額のうち当連結会計年度の負担額を計上しております。

製品交換引当金

製品の品質に関する交換費用の支出に備えるため、特定案件の発生見込に基づき、今後必要と見込まれる額を計上しております。

(4) 退職給付に係る会計処理の方法

退職給付見込額の期間帰属方法

退職給付債務の算定にあたり、退職給付見込額を当連結会計年度末までの期間に帰属させる方法については、主に給付算定式基準によっております。

数理計算上の差異及び過去勤務費用の費用処理方法

数理計算上の差異は、各連結会計年度の発生時における従業員の平均残存勤務期間以内の一定の年数(3年～10年)による定額法により按分した額をそれぞれ発生の翌連結会計年度から費用処理することとしております。

過去勤務費用は、その発生時の従業員の平均残存勤務期間以内の一定の年数(8年～14年)による定額法により費用処理しております。

小規模企業等における簡便法の採用

一部の連結子会社は、退職給付に係る負債及び退職給付費用の計算に、退職給付に係る期末自己都合要支給額を退職給付債務とする方法を用いた簡便法を適用しております。

(5) 重要な収益及び費用の計上基準

当社及び連結子会社の顧客との契約から生じる収益に関する主要な事業における主な履行義務の内容及び当該履行義務を充足する通常の時点（収益を認識する通常の時点）は以下のとおりであります。

・ビジネスウエア事業

ビジネスウエア事業においては、主にメンズやレディースのビジネスウエア及び関連洋品の販売を行っており、このような商品の販売については、顧客に商品を引き渡した時点で履行義務が充足されると判断しており、当該時点において収益を認識しております。

また、当事業において会員顧客の購入金額に応じたポイントを付与し、利用されたポイント相当の財又はサービスを提供する自社運営のポイント制度について、付与したポイントを履行義務として識別し、将来の失効見込み等を考慮して算定された独立販売価格を基礎として取引価格の配分を行っております。

・カード事業

カード事業においては、主に信用調査のうえ承認した顧客にクレジットカード（青山カード）を発行し、会員は当社の加盟店（百貨店、専門店、その他）で、クレジットカードを提示してサインをするなどにより、商品の購入又はサービスの提供を受けることが出来るなどクレジットカードに関連するサービスの提供を行っており、このようなサービスの提供については、発行しているクレジットカードが、加盟店にて利用された時点で履行義務が充足されると判断しており、当該時点において収益を認識しております。

なお、当事業において計上しておりますカード年会費収益については、履行義務が一定期間にわたり充足されるものであるため、年会費の適用期間に対応して収益を認識しております。

・印刷・メディア事業

印刷・メディア事業においては、主に全国の流通小売業を中心顧客とし、販促支援企業としてチラシやダイレクトメール等の広告媒体を中心とした制作物の企画・販売とサービスの提供を行っており、このような制作物の販売とサービスの提供については、主に制作物の納品又は役務提供を行い顧客が検収した時点で履行義務が充足されると判断しており、当該時点において収益を認識しております。

・雑貨販売事業

雑貨販売事業においては、株式会社大創産業と販売代理店契約を締結し、100円ショップ「ダイソー」を展開しております。当該店舗では、日用雑貨及び加工食品等の販売を行っており、このような商品の販売については、顧客に商品を引き渡した時点で履行義務が充足されると判断しており、当該時点において収益を認識しております。

・総合リペアサービス事業

総合リペアサービス事業においては、主に靴修理、鍵複製など各種サービスの提供を行っており、このようなサービスの提供については、顧客にサービスを提供した時点で履行義務が充足されると判断しており、当該時点において収益を認識しております。

なお、提供されるサービスのうち、当社及び連結子会社が代理人に該当すると判断したものについては、他の当事者が提供するサービスと交換に受け取る額から当該他の当事者に支払う額を控除した純額を収益として認識しております。

・フランチャイジー事業

フランチャイジー事業においては、主に株式会社物語コーポレーションが運営しております「焼肉きんぐ」及び「ゆず庵」のフランチャイズ店舗を展開し、飲食サービスの提供を行っており、このようなサービスの提供については、顧客にサービスを提供した時点で履行義務が充足されると判断しており、当該時点において収益を認識しております。

(6) 重要なヘッジ会計の方法

ヘッジ会計の方法

繰延ヘッジ処理

ヘッジ手段とヘッジ対象

(ヘッジ手段) (ヘッジ対象)

為替予約 外貨建予定取引

ヘッジ方針

デリバティブ取引に関する内部規程に基づき、ヘッジ対象に係る為替変動リスクを一定の範囲内でヘッジしております。

ヘッジ有効性評価の方法

ヘッジ手段の変動額累計とヘッジ対象の変動額累計とを比較し、その変動額の比率等によって有効性の評価を行うものとしております。

(7) のれんの償却方法及び償却期間

5年～15年の期間で均等償却しております。

(8) 連結キャッシュ・フロー計算書における資金の範囲

連結キャッシュ・フロー計算書における資金（現金及び現金同等物）は、手許現金、随時引き出し可能な預金及び容易に換金可能であり、かつ、価値の変動について僅少なりリスクしか負わない取得日から3か月以内に償還期限の到来する短期投資からなっております。

(9) その他連結財務諸表作成のための重要な事項

繰延資産の処理方法

社債発行費

ビジネスウェア事業及びカード事業を営む連結子会社においては、社債償還までの期間にわたり均等償却しております。

控除対象外消費税等の会計処理

資産に係る控除対象外消費税等は発生連結会計年度の期間費用としております。

（重要な会計上の見積り）

1. 当社のビジネスウェア事業に係る店舗固定資産の減損

(1) 当連結会計年度の連結財務諸表に計上した金額

（百万円）

	前連結会計年度	当連結会計年度
店舗固定資産 (有形固定資産及び無形固定資産)	54,384	52,400

(2) 識別した項目に係る重要な会計上の見積りの内容に関する情報

ビジネスウェア事業における各店舗で計上される固定資産は、キャッシュ・フローを生み出す最小単位である店舗毎にグルーピングを行い、減損の兆候を判定しております。減損の兆候があると認められる場合には、各店舗から得られる割引前将来キャッシュ・フローの総額と帳簿価額を比較することによって、減損損失の認識の要否を判定しております。判定の結果、減損損失の認識が必要とされた場合、帳簿価額を回収可能価額まで減額し、帳簿価額の減少額を減損損失として計上しております。

割引前将来キャッシュ・フローの見積りは、中期経営計画を基礎として、各店舗の事情を反映した店舗予算によっており、中期経営計画には新型コロナウイルス感染症影響からの回復の他、生産年齢人口の減少やオフィスウェアのカジュアル化等、一定のビジネス環境の変化を織り込んでおります。

固定資産の減損損失の認識・測定に利用する見積りは、今後の新型コロナウイルス感染症の状況に加え、他の将来の不確実な経済状況や市場価額の変動によって影響を受ける可能性があり、将来の経営成績等が見積りと乖離した場合には、固定資産の評価に影響を与え、翌連結会計年度の連結財務諸表に重要な影響を及ぼす可能性があります。

2. 繰延税金資産の回収可能性

(1) 当連結会計年度の連結財務諸表に計上した金額

(百万円)

	前連結会計年度	当連結会計年度
繰延税金資産	9,705	9,402

(2) 識別した項目に係る重要な会計上の見積りの内容に関する情報

繰延税金資産は、「繰延税金資産の回収可能性に関する適用指針」(企業会計基準委員会 企業会計基準適用指針第26号)で示されている会社分類に基づき、中期経営計画により見積られた将来の課税所得の範囲内で計上しております。

将来の課税所得の見積りは、中期経営計画を基礎としており、中期経営計画には新型コロナウイルス感染症影響からの回復の他、生産年齢人口の減少やオフィスウェアのカジュアル化等、一定のビジネス環境の変化を織り込んでおります。

課税所得が生じる時期及び金額は、今後の新型コロナウイルス感染症の状況に加え、他の将来の不確実な経済状況の変動によって影響を受ける可能性があり、実際に生じた時期及び金額が見積りと異なった場合には、回収可能であると判断される繰延税金資産の金額が変動し、翌連結会計年度の連結財務諸表に重要な影響を及ぼす可能性があります。

(会計方針の変更)

(時価の算定に関する会計基準の適用指針の適用)

「時価の算定に関する会計基準の適用指針」(企業会計基準適用指針第31号 2021年6月17日。以下「時価算定会計基準適用指針」という。)を当連結会計年度の期首から適用し、時価算定会計基準適用指針第27-2項に定める経過的な取扱いに従って、時価算定会計基準適用指針が定める新たな会計方針を将来にわたって適用することとしております。

なお、当連結会計年度の連結財務諸表に与える影響はありません。

(未適用の会計基準等)

- ・「法人税、住民税及び事業税等に関する会計基準」(企業会計基準第27号 2022年10月28日)
- ・「包括利益の表示に関する会計基準」(企業会計基準第25号 2022年10月28日)
- ・「税効果会計に係る会計基準の適用指針」(企業会計基準適用指針第28号 2022年10月28日)

(1) 概要

その他の包括利益に対して課税される場合の法人税等の計上区分及びグループ法人税制が適用される場合の子会社株式等の売却に係る税効果の取扱いを定めるものであります。

(2) 適用予定日

2025年3月期の期首より適用予定であります。

(3) 当該会計基準等の適用による影響

「法人税、住民税及び事業税等に関する会計基準」等の適用による連結財務諸表に与える影響額については、現時点で評価中であります。

(会計上の見積りの変更)

(退職給付に係る会計処理の過去勤務費用の処理年数の変更)

従来、退職給付に係る会計処理の過去勤務費用の処理年数を8～15年としておりましたが、当社従業員の平均残存勤務期間が短縮したため、当連結会計年度より過去勤務費用の処理年数を8～14年に変更しております。

なお、当該費用処理年数の変更が当連結会計年度の損益に及ぼす影響は軽微であります。

(追加情報)

(従業員等に信託を通じて自社の株式を交付する取引について)

当社は、従業員インセンティブプランとして、信託を通じて自社の株式を交付する取引を行っております。

(1) 取引の概要

当社は、2014年2月12日開催の取締役会決議に基づき、従業員インセンティブプラン「株式給付信託(J-ESOP)」を2014年4月1日より導入しております。本制度は、予め当社が定めた株式給付規程に基づき、一定の要件を満たした当社の従業員に対して当社株式を給付する仕組みであります。当社の従業員に対して給付する株式については、予め設定した信託により将来分も含めて取得し、信託財産として分別管理しております。

(2) 信託に残存する自社の株式

信託に残存する当社株式を、信託における帳簿価額(付随費用の金額を除く。)により、純資産の部に自己株式として計上しております。当該自己株式の帳簿価額及び株式数は、前連結会計年度649百万円、340,600株、当連結会計年度635百万円、333,300株であります。

(連結貸借対照表関係)

- 1 受取手形、売掛金のうち、顧客との契約から生じた債権の金額は、それぞれ以下のとおりであります。

	前連結会計年度 (2022年3月31日)	当連結会計年度 (2023年3月31日)
受取手形	56 百万円	66 百万円
売掛金	15,256 "	16,287 "

- 2 非連結子会社及び関連会社に対するものは次のとおりであります。

	前連結会計年度 (2022年3月31日)	当連結会計年度 (2023年3月31日)
投資有価証券(株式)	438 百万円	394 百万円

- 3 事業用土地の再評価

当社及び連結子会社1社は、土地の再評価に関する法律(1998年3月31日公布法律第34号)に基づき、事業用の土地の再評価を行い、「土地再評価差額金」を純資産の部に計上しております。

・再評価の方法

土地の再評価に関する法律施行令(1998年3月31日公布政令第119号)第2条第3号に定める固定資産税評価額により算出

・再評価を行った年月日

2002年3月31日

	前連結会計年度 (2022年3月31日)	当連結会計年度 (2023年3月31日)
再評価を行った土地の期末における時価と再評価後の帳簿価額との差額	1,515 百万円	1,675 百万円

- 4 当座貸越契約

当社及び一部の連結子会社においては、運転資金の効率的な調達を行うため取引銀行6行と当座貸越契約を締結しております。

連結会計年度末における当座貸越契約に係る借入金未実行残高等は次のとおりであります。

	前連結会計年度 (2022年3月31日)	当連結会計年度 (2023年3月31日)
当座貸越極度額	59,000 百万円	55,700 百万円
借入実行残高	25,200 "	21,600 "
差引額	33,800 百万円	34,100 百万円

- 5 担保資産及び担保付債務

担保に供している資産及び担保付債務は次のとおりであります。

	前連結会計年度 (2022年3月31日)	当連結会計年度 (2023年3月31日)
土地	- 百万円	145 百万円
計	- 百万円	145 百万円

	前連結会計年度 (2022年3月31日)	当連結会計年度 (2023年3月31日)
短期借入金	- 百万円	137 百万円
長期借入金	- "	309 "
計	- 百万円	446 百万円

(連結損益計算書関係)

1 顧客との契約から生じる収益

売上高については、顧客との契約から生じる収益及びそれ以外の収益を区分して記載しておりません。顧客との契約から生じる収益の金額は、「注記事項（セグメント情報等）」に記載しております。

2 販売費及び一般管理費

主要な費目及び金額は次のとおりであります。

	前連結会計年度 (自 2021年4月1日 至 2022年3月31日)	当連結会計年度 (自 2022年4月1日 至 2023年3月31日)
広告宣伝費	6,928 百万円	8,461 百万円
給料手当	24,796 "	26,284 "
賞与引当金繰入額	835 "	1,273 "
退職給付費用	1,066 "	1,145 "
貸倒引当金繰入額	29 "	58 "
賃借料	18,287 "	17,750 "
減価償却費	3,384 "	3,307 "

3 固定資産売却益の内訳

	前連結会計年度 (自 2021年4月1日 至 2022年3月31日)	当連結会計年度 (自 2022年4月1日 至 2023年3月31日)
建物及び構築物	31 百万円	- 百万円
機械装置及び運搬具	0 "	2 "
土地	76 "	0 "
その他	3 "	- "
合計	111 百万円	2 百万円

4 固定資産除売却損の内訳

	前連結会計年度 (自 2021年4月1日 至 2022年3月31日)	当連結会計年度 (自 2022年4月1日 至 2023年3月31日)
建物及び構築物	100 百万円	70 百万円
機械装置及び運搬具	3 "	10 "
敷金及び保証金	15 "	5 "
ソフトウェア	- "	15 "
その他	89 "	145 "
合計	209 百万円	246 百万円

5 減損損失

当社グループは、以下の資産グループについて減損損失を計上いたしました。

前連結会計年度（自 2021年4月1日 至 2022年3月31日）

用途	種類	場所	金額（百万円）
営業店舗	建物及び構築物	兵庫県姫路市他、 合計121物件	1,893
	工具器具備品		189
	その他		12
賃貸用資産	建物及び構築物	東京都新宿区、 1物件	43
	工具器具備品		0
	その他		1
合計			2,139

当社グループは、キャッシュ・フローを生み出す最小単位として店舗毎に、また、賃貸資産については物件毎にグルーピングしております。

競争の激化、賃料相場の低下等により収益性の低下している物件について、帳簿価額を回収可能価額まで減額し、当該減少額を減損損失（2,139百万円）として特別損失に計上いたしました。

なお、各資産グループの回収可能価額は、固定資産税評価額等を基礎に算定した正味売却価額により評価しております。

当連結会計年度（自 2022年4月1日 至 2023年3月31日）

用途	種類	場所	金額（百万円）
営業店舗	建物及び構築物	埼玉県さいたま市他、 合計111物件	1,988
	工具器具備品		169
	土地		14
	その他		4
賃貸用資産	建物及び構築物	鹿児島県鹿屋市、 1物件	8
	土地		35
	その他		-
合計			2,220

当社グループは、キャッシュ・フローを生み出す最小単位として店舗毎に、また、賃貸資産については物件毎にグルーピングしております。

競争の激化、賃料相場の低下等により収益性の低下している物件について、帳簿価額を回収可能価額まで減額し、当該減少額を減損損失（2,220百万円）として特別損失に計上いたしました。

なお、各資産グループの回収可能価額は、固定資産税評価額等を基礎に算定した正味売却価額により評価しております。

6 関係会社製品交換費

前連結会計年度（自 2021年4月1日 至 2022年3月31日）

印刷・メディア事業の特定顧客向けの一部の製品について、不具合が生じたため交換費用として計上したものであります。

当連結会計年度（自 2022年4月1日 至 2023年3月31日）

該当事項はありません。

(連結包括利益計算書関係)

1 その他の包括利益に係る組替調整額及び税効果額

	前連結会計年度 (自 2021年4月1日 至 2022年3月31日)	当連結会計年度 (自 2022年4月1日 至 2023年3月31日)
その他有価証券評価差額金		
当期発生額	688 百万円	716 百万円
組替調整額	1,346 百万円	47 百万円
税効果調整前	2,034 百万円	669 百万円
税効果額	571 百万円	169 百万円
その他有価証券評価差額金	1,463 百万円	499 百万円
繰延ヘッジ損益		
当期発生額	36 百万円	15 百万円
資産の取得原価調整額	4 百万円	36 百万円
税効果調整前	32 百万円	51 百万円
税効果額	11 百万円	17 百万円
繰延ヘッジ損益	21 百万円	34 百万円
為替換算調整勘定		
当期発生額	839 百万円	196 百万円
退職給付に係る調整額		
当期発生額	392 百万円	1,284 百万円
組替調整額	210 百万円	317 百万円
税効果調整前	181 百万円	1,601 百万円
税効果額	58 百万円	491 百万円
退職給付に係る調整額	122 百万円	1,110 百万円
その他の包括利益合計	725 百万円	1,380 百万円

(連結株主資本等変動計算書関係)

前連結会計年度(自 2021年4月1日 至 2022年3月31日)

1 発行済株式に関する事項

株式の種類	当連結会計年度期首	増加	減少	当連結会計年度末
普通株式(株)	50,394,016	-	-	50,394,016

2 自己株式に関する事項

株式の種類	当連結会計年度期首	増加	減少	当連結会計年度末
普通株式(株)	620,489	503	48,100	572,892

(注) 1. 当連結会計年度期首及び当連結会計年度末の自己株式数には、信託が保有する自社の株式がそれぞれ388,700株、340,600株含まれております。

2. (変動事由の概要)

増加数の主な内訳は、次のとおりであります。

単元未満株式の買取による増加 503 株

減少数の主な内訳は、次のとおりであります。

株式給付信託の給付による減少 32,900 株

株式給付信託の売却による減少 15,200 株

3 新株予約権等に関する事項

該当事項はありません。

4 配当に関する事項

(1) 配当金支払額

該当事項はありません。

(2) 基準日が当連結会計年度に属する配当のうち、配当の効力発生日が翌連結会計年度となるもの

決議	株式の種類	配当金の総額 (百万円)	1株当たり配当額 (円)	基準日	効力発生日
2022年6月29日 定時株主総会	普通株式	401	8	2022年3月31日	2022年6月30日

(注) 1. 2022年6月29日定時株主総会決議による配当金の総額には、信託が保有する自社の株式に対する配当金2百万円が含まれております。

当連結会計年度（自 2022年4月1日 至 2023年3月31日）

1 発行済株式に関する事項

株式の種類	当連結会計年度期首	増加	減少	当連結会計年度末
普通株式(株)	50,394,016	-	-	50,394,016

2 自己株式に関する事項

株式の種類	当連結会計年度期首	増加	減少	当連結会計年度末
普通株式(株)	572,892	150	21,779	551,263

(注) 1. 当連結会計年度期首及び当連結会計年度末の自己株式数には、信託が保有する自社の株式がそれぞれ340,600株、333,300株含まれております。

2. (変動事由の概要)

増加数の主な内訳は、次のとおりであります。

単元未満株式の買取による増加 150 株

減少数の主な内訳は、次のとおりであります。

株式給付信託の給付による減少 6,500 株

株式給付信託の売却による減少 800 株

譲渡制限付株式の付与による減少 14,479 株

3 新株予約権等に関する事項

該当事項はありません。

4 配当に関する事項

(1) 配当金支払額

決議	株式の種類	配当金の総額 (百万円)	1株当たり配当額 (円)	基準日	効力発生日
2022年6月29日 定時株主総会	普通株式	401	8	2022年3月31日	2022年6月30日

(注) 1. 2022年6月29日定時株主総会決議による配当金の総額には、信託が保有する自社の株式に対する配当金2百万円が含まれております。

(2) 基準日が当連結会計年度に属する配当のうち、配当の効力発生日が翌連結会計年度となるもの

決議	株式の種類	配当金の総額 (百万円)	1株当たり配当額 (円)	基準日	効力発生日
2023年6月29日 定時株主総会	普通株式	1,304	26	2023年3月31日	2023年6月30日

(注) 1. 2023年6月29日定時株主総会決議による配当金の総額には、信託が保有する自社の株式に対する配当金8百万円が含まれております。

(連結キャッシュ・フロー計算書関係)

- 1 現金及び現金同等物の期末残高と連結貸借対照表に掲記されている科目の金額との関係は、次のとおりであります。

	前連結会計年度 (自 2021年4月1日 至 2022年3月31日)	当連結会計年度 (自 2022年4月1日 至 2023年3月31日)
現金及び預金	73,433 百万円	93,102 百万円
預入期間が3か月を超える 定期預金	13,151 百万円	17,444 百万円
現金及び現金同等物	60,281 百万円	75,657 百万円

- 2 株式の取得により新たに連結子会社となった会社の資産及び負債の主な内訳

前連結会計年度(自 2021年4月1日 至 2022年3月31日)

該当事項はありません。

当連結会計年度(自 2022年4月1日 至 2023年3月31日)

重要性が乏しいため、記載を省略しております。

(リース取引関係)

1. ファイナンス・リース取引

所有権移転外ファイナンス・リース取引

リース資産の内容

- ・有形固定資産

主として、ビジネスウェア事業における販売用設備、IFRS16号適用による一部の在外連結子会社における使用权資産であります。

リース資産の減価償却の方法

財務諸表作成のための基本となる重要な事項「4. 会計方針に関する事項 (2) 重要な減価償却資産の減価償却の方法」に記載のとおりであります。

2. オペレーティング・リース取引

オペレーティング・リース取引のうち解約不能のものに係る未経過リース料

(単位：百万円)

	前連結会計年度 (自 2021年4月1日 至 2022年3月31日)	当連結会計年度 (自 2022年4月1日 至 2023年3月31日)
1年以内	645	545
1年超	697	957
合計	1,342	1,503

(金融商品関係)

1. 金融商品の状況に関する事項

(1) 金融商品に対する取組方針

当社グループは、資金運用については短期的な預金及び安全性の高い債券等に限定し、また、資金調達については銀行借入及び社債の発行による方針であります。デリバティブは、外貨建ての営業債権債務について、為替変動リスクを回避するために利用し、投機的な取引は行いません。

当社の連結子会社では、カード事業に付帯する金融サービス事業を行っております。当該事業を行うため、提出会社や銀行からの借入による間接金融のほか、社債の発行による資金調達を行っております。

(2) 金融商品の内容及びそのリスク並びにリスク管理体制

営業債権である受取手形及び売掛金は、顧客の信用リスクに晒されております。当該リスクに関しては、当社グループの与信管理規程に従い、取引先ごとの期日管理及び残高管理を行うとともに、主な取引先の信用状況を随時把握する体制としております。

国内の取引先及び個人に対する営業貸付金は、顧客の契約不履行によってもたらされる信用リスクに晒されております。当該リスクに関しては、連結子会社の信用リスクに関する管理諸規程に従い、個別案件ごとの与信審査、与信限度額、信用情報管理、内部格付、保証や担保の設定、問題債権への対応など、与信管理に関する体制を整備し、運営をしております。これらの与信管理は企画本部により行われ、定期的で開催される取締役会で、審議・報告を行っております。さらに、与信管理の状況については、内部監査室がチェックを行っております。なお、営業貸付金のうち、99%が特定の債務者に対するものであります。

投資有価証券である株式は、市場価値の変動リスクに晒されておりますが、主に業務上の関係を有する企業の株式であり、定期的に把握された時価が取締役に報告されております。

敷金及び保証金は、店舗の新規出店時に貸主に差し入れる敷金及び保証金であり、貸主の信用リスクに晒されております。当該リスクに関しては、担当部署が貸主ごとの信用状況を随時把握する体制としております。

営業債務である支払手形及び買掛金並びに電子記録債務、未払金は、1年以内の支払期日であります。

借入金のうち、短期借入金は主に営業取引にかかる資金調達であり、社債並びに長期借入金（原則として5年以内）は主に設備投資等に係る資金調達であります。変動金利の借入金は、金利の変動リスクに晒されておりますが、支払金利の変動リスクを回避し、支払手段の固定化を図るために、個別契約ごとにデリバティブ取引（金利スワップ取引）をヘッジ手段として利用する場合があります。ヘッジの有効性の評価方法については、金利スワップの特例処理の要件を満たしているものについては、その判定をもって有効性の評価を省略しております。

デリバティブ取引の執行・管理については、取引権限を定めた社内規程に従って行っており、またデリバティブの利用にあたっては、信用リスクを軽減するために、格付の高い金融機関とのみ取引を行っております。

また、営業債務や社債、借入金は、流動性リスクに晒されておりますが、当社グループでは、各社が月次に資金繰計画を作成するなどの方法により管理しております。

2. 金融商品の時価等に関する事項についての補足説明

金融商品の時価の算定においては、市場価格に基づく価額のほか、市場価格がない場合には合理的に算定された価額が含まれております。当該価額の算定においては変動要因を織り込んでいるため、異なる前提条件等を採用することにより、当該価額が変動することもあります。また、「デリバティブ取引関係」注記におけるデリバティブ取引に関する契約額等については、その金額自体がデリバティブ取引に係る市場リスクを示すものではありません。

3. 金融商品の時価等に関する事項

連結貸借対照表計上額、時価及びこれらの差額については、次のとおりであります。

前連結会計年度（2022年3月31日）

(単位：百万円)

	連結貸借対照表 計上額	時価	差額
(1) 営業貸付金	53,446	53,420	25
(2) 投資有価証券(2)			
その他有価証券	4,695	4,695	-
(3) 敷金及び保証金	18,796	17,443	1,352
資産計	76,938	75,559	1,378
(1) 社債(3)	22,095	22,189	94
(2) 長期借入金	48,389	48,351	37
負債計	70,484	70,541	56
デリバティブ取引(4)			
ヘッジ会計が 適用されていないもの	285	285	-
ヘッジ会計が 適用されているもの	36	36	-
デリバティブ取引計	321	321	-

- (1) 「現金及び預金」、「受取手形」、「売掛金」、「支払手形及び買掛金」、「短期借入金」、「未払法人税等」、「設備関係支払手形」については、現金であること、または短期間で決済されるため、時価が帳簿価額に近似するものであることから、記載を省略しております。
- (2) 非上場株式（連結貸借対照表計上額581百万円）及び投資事業有限責任組合への出資（連結貸借対照表計上額65百万円）は市場価格がないため、「(2) 投資有価証券」には含めておりません。
- (3) 社債には1年内償還予定の社債を含めて表示しております。
- (4) デリバティブ取引によって生じた正味の債権・債務は純額で表示しており、合計で正味の債務となる項目については()で表示しております。

当連結会計年度（2023年3月31日）

（単位：百万円）

	連結貸借対照表 計上額	時価	差額
(1) 営業貸付金	52,889	52,863	26
(2) 投資有価証券（2, 3）			
その他有価証券	5,473	5,473	-
(3) 敷金及び保証金	17,064	13,572	3,492
資産計	75,427	71,909	3,518
(1) 社債（4）	23,045	23,052	7
(2) 長期借入金	42,478	42,314	163
負債計	65,523	65,367	156
デリバティブ取引（5）			
ヘッジ会計が 適用されていないもの	140	140	-
ヘッジ会計が 適用されているもの	(15)	(15)	-
デリバティブ取引計	125	125	-

- (1) 「現金及び預金」、「受取手形」、「売掛金」、「支払手形及び買掛金」、「短期借入金」、「未払法人税等」、「設備関係支払手形」については、現金であること、または短期間で決済されるため、時価が帳簿価額に近似するものであることから、記載を省略しております。
- (2) 市場価格のない株式等は、「(2)投資有価証券」には含まれておりません。当該金融商品の連結貸借対照表計上額は以下のとおりであります。

区分	当連結会計年度（百万円）
非上場株式	617

- (3) 連結貸借対照表に持分相当額を純額で計上する組合その他これに準ずる事業体への出資については含めておりません。当該出資の連結貸借対照表計上額は64百万円であります。
- (4) 社債には1年内償還予定の社債を含めて表示しております。
- (5) デリバティブ取引によって生じた正味の債権・債務は純額で表示しており、合計で正味の債務となる項目については()で表示しております。

(注1) 金銭債権及び満期のある有価証券の連結決算日後の償還予定額
 前連結会計年度(2022年3月31日)

(単位:百万円)

	1年以内	1年超 5年以内	5年超 10年以内	10年超
現金及び預金	73,433	-	-	-
受取手形	56	-	-	-
売掛金	15,256	-	-	-
営業貸付金	53,446	-	-	-
敷金及び保証金	2,625	2,329	1,595	12,246
合計	144,817	2,329	1,595	12,246

当連結会計年度(2023年3月31日)

(単位:百万円)

	1年以内	1年超 5年以内	5年超 10年以内	10年超
現金及び預金	93,102	-	-	-
受取手形	66	-	-	-
売掛金	16,287	-	-	-
営業貸付金	52,889	-	-	-
敷金及び保証金	907	289	1,113	14,753
合計	163,253	289	1,113	14,753

(注2) 社債、長期借入金及びその他の有利子負債の連結決算日後の返済予定額
 前連結会計年度(2022年3月31日)

(単位:百万円)

	1年以内	1年超 2年以内	2年超 3年以内	3年超 4年以内	4年超 5年以内	5年超
短期借入金	22,200	-	-	-	-	-
社債	50	2,040	15,005	-	5,000	-
長期借入金	8,261	16,540	14,524	12,018	5	5,300
合計	30,511	18,580	29,529	12,018	5,005	5,300

当連結会計年度(2023年3月31日)

(単位:百万円)

	1年以内	1年超 2年以内	2年超 3年以内	3年超 4年以内	4年超 5年以内	5年超
短期借入金	18,600	-	-	-	-	-
社債	2,040	15,005	-	5,000	1,000	-
長期借入金	17,579	23,494	10,895	4,335	3,062	690
合計	38,219	38,499	10,895	9,335	4,062	690

4. 金融商品の時価のレベルごとの内訳等に関する事項

金融商品の時価を、時価の算定に係るインプットの観察可能性及び重要性に応じて、以下の3つのレベルに分類しております。

レベル1の時価：同一の資産又は負債の活発な市場における（無調整の）相場価格により算定した時価

レベル2の時価：レベル1のインプット以外の直接又は間接的に観察可能なインプットを用いて算定した時価

レベル3の時価：重要な観察できないインプットを使用して算定した時価

時価の算定に重要な影響を与えるインプットを複数使用している場合には、それらのインプットがそれぞれ属するレベルのうち、時価の算定における最も優先順位が低いレベルに時価を分類しております。

(1) 時価で連結貸借対照表に計上している金融商品
 前連結会計年度（2022年3月31日）

	時価（百万円）			
	レベル1	レベル2	レベル3	合計
投資有価証券				
其他有価証券	4,695	-	-	4,695
資産計	4,695	-	-	4,695
デリバティブ取引				
ヘッジ会計が 適用されていないもの	-	285	-	285
ヘッジ会計が 適用されているもの	-	36	-	36
デリバティブ取引計	-	321	-	321

当連結会計年度（2023年3月31日）

	時価（百万円）			
	レベル1	レベル2	レベル3	合計
投資有価証券				
其他有価証券	5,473	-	-	5,473
資産計	5,473	-	-	5,473
デリバティブ取引				
ヘッジ会計が 適用されていないもの	-	140	-	140
ヘッジ会計が 適用されているもの	-	15	-	15
デリバティブ取引計	-	125	-	125

(2) 時価で連結貸借対照表に計上している金融商品以外の金融商品
 前連結会計年度(2022年3月31日)

	時価(百万円)			
	レベル1	レベル2	レベル3	合計
営業貸付金	-	53,420	-	53,420
敷金及び保証金	-	17,443	-	17,443
資産計	-	70,863	-	70,863
社債	-	22,189	-	22,189
長期借入金	-	48,351	-	48,351
負債計	-	70,541	-	70,541

当連結会計年度(2023年3月31日)

	時価(百万円)			
	レベル1	レベル2	レベル3	合計
営業貸付金	-	52,863	-	52,863
敷金及び保証金	-	13,572	-	13,572
資産計	-	66,435	-	66,435
社債	-	23,052	-	23,052
長期借入金	-	42,314	-	42,314
負債計	-	65,367	-	65,367

(注) 時価の算定に用いた評価技法及びインプットの説明

営業貸付金

営業貸付金の時価について、変動金利によるものは、短期間で市場金利を反映するため、貸付先の信用状況が実行後、大きく異なっていない限り、時価は帳簿価額と近似していることから、当該帳簿価額によっております。一方、固定金利によるものは、貸付金の種類及び内部格付、期間に基づく区分ごとに、元利金の合計額を同様の新規貸付を行った場合に想定される利率で割り引いて時価を算定しております。

また、貸倒懸念債権については、見積将来キャッシュ・フローの現在価値、または、担保及び保証による回収見込額等に基づいて貸倒見積高を算定しているため、時価は決算日における貸借対照表価額から現在の貸倒見積高を控除した金額に近似しており、当該価額をもって時価としております。なお、営業貸付金のうち、当該貸付を担保資産の範囲内に限るなどの特性により、返済期限を設けていないものについては、返済見込み期間及び金利条件等から、時価は帳簿価額と近似しているものと想定されるため、帳簿価額を時価としております。この時価は、レベル2の時価に分類しております。

投資有価証券

上場株式は相場価格を用いて評価しております。上場株式は活発な市場で取引されているため、その時価をレベル1の時価に分類しております。

なお、保有目的ごとの有価証券に関する注記事項については、「有価証券関係」注記を参照ください。

敷金及び保証金

これらの時価は、一定の期間ごとに区分した債権額と、回収までの期間及び市場金利等を基に割引現在価値法により算定しており、レベル2の時価に分類しております。

社債、長期借入金

これらの時価は、元利金の合計額と、当該債務の残存期間及び信用リスクを加味した利率を基に割引現在価値法により算定しており、レベル2の時価に分類しております。

デリバティブ取引

活発な市場で取引されていない金融商品(為替予約等)の時価は、為替レート等の観察可能なインプットを用いて割引現在価値法により算定しており、レベル2の時価に分類しております。

(有価証券関係)

1. その他有価証券

前連結会計年度(2022年3月31日)

区 分	種 類	連結貸借対照表 計上額(百万円)	取得原価 (百万円)	差 額 (百万円)
連結貸借対照表計上額が 取得原価を超えるもの	株 式	3,093	1,763	1,329
	そ の 他	-	-	-
連結貸借対照表計上額が 取得原価を超えないもの	株 式	1,744	2,054	310
	そ の 他	65	100	34
合 計		4,903	3,918	984

当連結会計年度(2023年3月31日)

区 分	種 類	連結貸借対照表 計上額(百万円)	取得原価 (百万円)	差 額 (百万円)
連結貸借対照表計上額が 取得原価を超えるもの	株 式	3,931	2,092	1,838
	そ の 他	-	-	-
連結貸借対照表計上額が 取得原価を超えないもの	株 式	1,765	1,885	120
	そ の 他	64	100	35
合 計		5,760	4,078	1,682

2. 連結会計年度中に売却したその他有価証券

前連結会計年度(自 2021年4月1日 至 2022年3月31日)

区分	売却額 (百万円)	売却益の合計額 (百万円)	売却損の合計額 (百万円)
株式	3,704	1,346	-
合計	3,704	1,346	-

当連結会計年度(自 2022年4月1日 至 2023年3月31日)

区分	売却額 (百万円)	売却益の合計額 (百万円)	売却損の合計額 (百万円)
株式	139	66	-
債券	95	1	-
その他	3	-	2
合計	238	67	2

(デリバティブ取引関係)

1. ヘッジ会計が適用されていないデリバティブ取引

通貨関連

前連結会計年度(2022年3月31日)

区分	種類	契約額等 (百万円)	契約額等の うち1年超 (百万円)	時価 (百万円)	評価損益 (百万円)
市場取引以外の取引	為替予約取引 売建 米ドル	67	-	0	0
	通貨オプション取引 売建 米ドル	4,376	1,092	32	32
	買建 米ドル	2,619	644	252	252
	売建・買建(注)2 米ドル	-	-	-	-
	合計	7,062	1,736	285	285

(注) 1. 通貨オプション取引はゼロコストオプションであり、オプション料の授受はありません。
 2. コールオプション及びプットオプションが一体の契約のため、一括して記載しております。

当連結会計年度(2023年3月31日)

区分	種類	契約額等 (百万円)	契約額等の うち1年超 (百万円)	時価 (百万円)	評価損益 (百万円)
市場取引以外の取引	為替予約取引 売建 米ドル	70	-	0	0
	通貨オプション取引 売建 米ドル	1,092	-	13	13
	買建 米ドル	644	-	127	127
	売建・買建(注)2 米ドル	-	-	-	-
	合計	1,807	-	140	140

(注) 1. 通貨オプション取引はゼロコストオプションであり、オプション料の授受はありません。
 2. コールオプション及びプットオプションが一体の契約のため、一括して記載しております。

2. ヘッジ会計が適用されているデリバティブ取引

通貨関連

前連結会計年度(2022年3月31日)

ヘッジ会計の方法	種類	主なヘッジ対象	契約額 (百万円)	契約額等のうち1年超 (百万円)	時価 (百万円)
原則的処理方法	為替予約取引 買建	買掛金	318	-	36
	米ドル				
	ユーロ				
	ポンド				
合計			318	-	36

当連結会計年度(2023年3月31日)

ヘッジ会計の方法	種類	主なヘッジ対象	契約額 (百万円)	契約額等のうち1年超 (百万円)	時価 (百万円)
原則的処理方法	為替予約取引 買建	買掛金	661	-	15
	米ドル				
	ユーロ				
	ポンド				
合計			661	-	15

(退職給付関係)

1. 採用している退職給付制度の概要

当社及び連結子会社は、従業員の退職給付に充てるため、積立型、非積立型の確定給付企業年金制度及び退職一時金制度、確定拠出制度を採用しております。

確定給付企業年金制度及び退職一時金制度では、ポイント制又は給与と勤務期間に基づいた年金又は一時金を支給しております。

なお、一部の連結子会社が有する退職一時金制度は、簡便法により退職給付に係る負債及び退職給付費用を計算しております。

2. 確定給付制度（簡便法を適用した制度を除く。）

(1) 退職給付債務の期首残高と期末残高の調整表

	前連結会計年度	当連結会計年度
	(自 2021年4月1日 至 2022年3月31日)	(自 2022年4月1日 至 2023年3月31日)
退職給付債務の期首残高	12,050 百万円	10,957 百万円
勤務費用	842 百万円	797 百万円
利息費用	56 百万円	58 百万円
数理計算上の差異の発生額	327 百万円	1,416 百万円
退職給付の支払額	350 百万円	439 百万円
希望退職に伴う減少額	1,966 百万円	- 百万円
その他	3 百万円	2 百万円
退職給付債務の期末残高	10,957 百万円	9,960 百万円

(2) 年金資産の期首残高と期末残高の調整表

	前連結会計年度	当連結会計年度
	(自 2021年4月1日 至 2022年3月31日)	(自 2022年4月1日 至 2023年3月31日)
年金資産の期首残高	1,942 百万円	2,095 百万円
期待運用収益	61 百万円	63 百万円
数理計算上の差異の発生額	73 百万円	131 百万円
事業主からの拠出額	223 百万円	213 百万円
退職給付の支払額	58 百万円	124 百万円
年金資産の期末残高	2,095 百万円	2,116 百万円

(3) 退職給付債務及び年金資産の期末残高と連結貸借対照表に計上された退職給付に係る負債及び退職給付に係る資産の調整表

	前連結会計年度	当連結会計年度
	(2022年3月31日)	(2023年3月31日)
積立型制度の退職給付債務	2,436 百万円	2,499 百万円
年金資産	2,095 百万円	2,116 百万円
	340 百万円	383 百万円
非積立型制度の退職給付債務	8,521 百万円	7,461 百万円
連結貸借対照表に計上された負債と資産の純額	8,861 百万円	7,844 百万円
退職給付に係る負債	8,948 百万円	7,845 百万円
退職給付に係る資産	87 百万円	1 百万円
連結貸借対照表に計上された負債と資産の純額	8,861 百万円	7,844 百万円

(4) 退職給付費用及びその内訳項目の金額

	前連結会計年度 (自 2021年4月1日 至 2022年3月31日)	当連結会計年度 (自 2022年4月1日 至 2023年3月31日)
勤務費用	842 百万円	797 百万円
利息費用	56 百万円	58 百万円
期待運用収益	61 百万円	63 百万円
数理計算上の差異の費用処理額	49 百万円	149 百万円
過去勤務費用の費用処理額	161 百万円	167 百万円
確定給付制度に係る退職給付費用	1,049 百万円	1,109 百万円

(5) 退職給付に係る調整額

退職給付に係る調整額に計上した項目（税効果控除前）の内訳は次のとおりであります。

	前連結会計年度 (自 2021年4月1日 至 2022年3月31日)	当連結会計年度 (自 2022年4月1日 至 2023年3月31日)
過去勤務費用	168 百万円	167 百万円
数理計算上の差異	349 百万円	1,434 百万円
合計	181 百万円	1,601 百万円

(6) 退職給付に係る調整累計額

退職給付に係る調整累計額に計上した項目（税効果控除前）の内訳は次のとおりであります。

	前連結会計年度 (2022年3月31日)	当連結会計年度 (2023年3月31日)
未認識過去勤務費用	1,643 百万円	1,475 百万円
未認識数理計算上の差異	533 百万円	900 百万円
合計	2,176 百万円	574 百万円

(7) 年金資産に関する事項

年金資産の主な内訳

年金資産合計に対する主な分類ごとの比率は、次のとおりであります。

	前連結会計年度 (2022年3月31日)	当連結会計年度 (2023年3月31日)
債券	44.1%	46.3%
株式	18.6%	26.4%
現金及び預金	11.5%	- %
一般勘定	21.8%	20.8%
その他	4.0%	6.5%
合計	100.0%	100.0%

長期期待運用収益率の設定方法

年金資産の長期期待運用収益率を決定するため、現在及び予想される年金資産の配分と、年金資産を構成する多様な資産からの現在及び将来期待される長期の収益率を考慮しております。

(8) 数理計算上の計算基礎に関する事項

主要な数理計算上の計算基礎

	前連結会計年度 (自 2021年4月1日 至 2022年3月31日)	当連結会計年度 (自 2022年4月1日 至 2023年3月31日)
割引率	0.5～7.3 %	0.5～7.3 %
長期期待運用収益率	1.0～5.0 %	1.0～5.0 %

（注）上記の他に2018年1月1日を基準日として算定した年齢別昇給指数を使用しております。

3. 簡便法を適用した確定給付制度

(1) 簡便法を適用した制度の、退職給付に係る負債の期首残高と期末残高の調整表

	前連結会計年度 (自 2021年 4月 1日 至 2022年 3月 31日)	当連結会計年度 (自 2022年 4月 1日 至 2023年 3月 31日)
退職給付に係る負債の期首残高	319 百万円	323 百万円
退職給付費用	34 百万円	63 百万円
退職給付の支払額	31 百万円	81 百万円
連結子会社の取得による増加額	- 百万円	194 百万円
退職給付に係る負債の期末残高	323 百万円	499 百万円

(2) 退職給付債務及び年金資産の期末残高と連結貸借対照表に計上された退職給付に係る負債及び退職給付に係る資産の調整表

	前連結会計年度 (2022年 3月 31日)	当連結会計年度 (2023年 3月 31日)
積立型制度の退職給付債務	- 百万円	434 百万円
年金資産	- 百万円	251 百万円
	- 百万円	183 百万円
非積立型制度の退職給付債務	323 百万円	316 百万円
連結貸借対照表に計上された負債と資産の純額	323 百万円	499 百万円
退職給付に係る負債	323 百万円	499 百万円
連結貸借対照表に計上された負債と資産の純額	323 百万円	499 百万円

(3) 退職給付費用

簡便法で計算した退職給付費用 前連結会計年度34百万円 当連結会計年度63百万円

4. 確定拠出制度

当社及び連結子会社の確定拠出制度への要拠出額は、前連結会計年度148百万円、当連結会計年度152百万円であります。

(税効果会計関係)

1. 繰延税金資産及び繰延税金負債の発生の主な原因別の内訳

	前連結会計年度 (2022年3月31日)	当連結会計年度 (2023年3月31日)
繰延税金資産		
未払事業税等	62 百万円	204 百万円
賞与引当金	328 "	505 "
貸倒引当金	171 "	189 "
退職給付に係る負債	2,836 "	2,554 "
長期未払金	32 "	32 "
契約負債	251 "	176 "
資産除去債務	271 "	313 "
減価償却費	3,565 "	3,252 "
減損損失	6,381 "	6,063 "
投資有価証券評価損	430 "	396 "
繰越欠損金(注)	16,883 "	17,203 "
割増退職金等	21 "	5 "
その他	1,483 "	1,672 "
繰延税金資産小計	32,720 百万円	32,568 百万円
税務上の繰越欠損金に係る評価性引当額(注)	16,187 "	16,516 "
将来減算一時差異等の合計に係る評価性引当額	6,647 "	6,312 "
評価性引当額小計	22,834 "	22,828 "
繰延税金資産合計	9,885 百万円	9,739 百万円
繰延税金負債		
その他有価証券評価差額金	295 百万円	465 百万円
その他	876 "	776 "
繰延税金負債合計	1,171 百万円	1,242 百万円
繰延税金資産の純額合計	8,713 百万円	8,497 百万円

(注) 税務上の繰越欠損金及びその繰延税金資産の繰越期限別の金額
前連結会計年度(2022年3月31日)

	1年以内	1年超 2年以内	2年超 3年以内	3年超 4年以内	4年超 5年以内	5年超	合計
税務上の繰越欠損金(a)	-	-	-	51	87	16,744	16,883百万円
評価性引当額	-	-	-	51	87	16,049	16,187 "
繰延税金資産	-	-	-	-	-	695	695 "

- (a) 税務上の繰越欠損金は、法定実効税率を乗じた額であります。
- (b) 税務上の繰越欠損金16,883百万円(法定実効税率を乗じた額)について、繰延税金資産695百万円を計上しております。当該繰延税金資産695百万円は、当社における税務上の繰越欠損金の残高15,171百万円(法定実効税率を乗じた額)の一部について認識したものであります。当該繰延税金資産を計上した税務上の繰越欠損金は、将来の課税所得の見込みにより、回収可能と判断し評価性引当額を認識しておりません。

当連結会計年度(2023年3月31日)

	1年以内	1年超 2年以内	2年超 3年以内	3年超 4年以内	4年超 5年以内	5年超	合計
税務上の繰越欠損金(a)	-	11	46	72	144	16,928	17,203百万円
評価性引当額	-	11	46	72	144	16,241	16,516 "
繰延税金資産	-	-	-	-	-	686	686 "

- (a) 税務上の繰越欠損金は、法定実効税率を乗じた額であります。
- (b) 税務上の繰越欠損金17,203百万円(法定実効税率を乗じた額)について、繰延税金資産686百万円を計上しております。当該繰延税金資産686百万円は、当社における税務上の繰越欠損金の残高15,139百万円(法定実効税率を乗じた額)の一部について認識したものであります。当該繰延税金資産を計上した税務上の繰越欠損金は、将来の課税所得の見込みにより、回収可能と判断し評価性引当額を認識しておりません。

2. 法定実効税率と税効果会計適用後の法人税等の負担率との差異の原因となった主な事項別の内訳

	前連結会計年度 (2022年3月31日)	当連結会計年度 (2023年3月31日)
法定実効税率	30.47%	30.47%
(調整)		
交際費等永久に損金に算入されない項目	0.50%	0.20%
受取配当金等永久に益金に算入されない項目	7.09%	3.44%
住民税均等割等	12.78%	6.22%
評価性引当額	20.20%	8.79%
その他	5.37%	2.82%
税効果会計適用後の法人税等の負担率	62.23%	27.48%

(資産除去債務関係)

1. 資産除去債務のうち連結貸借対照表に計上しているもの

(1) 当該資産除去債務の概要

店舗等の不動産賃貸借契約、定期借家契約に伴う原状回復義務等であります。

(2) 当該資産除去債務の金額の算定方法

使用見込期間を取得から10～39年と見積り、割引率は0.02～2.32%を使用して資産除去債務の金額を計算しております。

(3) 当該資産除去債務の総額の増減

	前連結会計年度 (自 2021年4月1日 至 2022年3月31日)	当連結会計年度 (自 2022年4月1日 至 2023年3月31日)
期首残高	2,343 百万円	1,126 百万円
有形固定資産の取得に伴う増加額	22 百万円	17 百万円
時の経過による調整額	20 百万円	18 百万円
見積りの変更による増減額	172 百万円	1,086 百万円
資産除去債務の履行による減少額	1,432 百万円	895 百万円
連結子会社の取得による増加額	- 百万円	131 百万円
期末残高	1,126 百万円	1,485 百万円

2. 連結貸借対照表に計上しているもの以外の資産除去債務

(1) 当該資産除去債務の金額を連結貸借対照表に計上していない旨

当社グループが使用している一部の店舗、事務所等に関する建物及び構築物に係る資産除去債務は連結貸借対照表に計上しておりません。

(2) 当該資産除去債務の金額を連結貸借対照表に計上していない理由

賃貸借契約を締結している事務所等

当社グループが使用している一部の事務所等については、不動産賃貸借契約により、退去時における原状回復費用等に係る債務を有しておりますが、当該債務に関する賃借資産の使用期間が明確ではなく、現在のところ移転等も予定されていないことから資産除去債務を合理的に見積ることができません。そのため、当該資産に見合う資産除去債務を計上しておりません。

定期借地契約を結んでいる店舗

当社グループが使用している一部の店舗については、定期借地契約により、退去時における原状回復費用等に係る債務を有しておりますが、再契約が合理的に見込まれる店舗については、当該債務に関する資産の使用期間が明確でないことから資産除去債務を合理的に見積ることができません。そのため、当該資産に見合う資産除去債務を計上しておりません。

(3) 当該資産除去債務の概要

不動産賃貸借契約及び定期借地契約に伴う原状回復義務等であります。

(収益認識関係)

1. 顧客との契約から生じる収益を分解した情報

顧客との契約から生じる収益を分解した情報は、「注記事項(セグメント情報等)」に記載のとおりであります。

2. 顧客との契約から生じる収益を理解するための基礎となる情報

収益を理解するための基礎となる情報は、「(連結財務諸表作成のための基本となる重要な事項) 4. 会計方針に関する事項 (5)重要な収益及び費用の計上基準」に記載のとおりであります。

3. 顧客との契約に基づく履行義務の充足と当該契約から生じるキャッシュ・フローとの関係並びに当連結会計年度末において存在する顧客との契約から翌連結会計年度以降に認識すると見込まれる収益の金額及び時期に関する情報

当社グループにおいては、契約期間が1年を超える重要な取引がないため、実務上の便法を適用し、残存履行義務に関する情報の記載を省略しております。

(セグメント情報等)

【セグメント情報】

1. 報告セグメントの概要

当社グループの報告セグメントは、当社グループの構成単位のうち分離された財務諸表が入手可能であり、取締役会が、経営資源の配分の決定及び業績を評価するために、定期的に検討を行う対象となっているものであります。

当社グループは、ビジネスウェア事業は業態ごとに、ビジネスウェア事業以外の事業は子会社ごとに取扱う製商品・サービスについて戦略を立案し事業活動を展開しております。したがって、当社グループは業態又は事業を基礎とした製商品・サービス別のセグメントから構成されており、経済的特徴が類似しているビジネスウェア販売に関する事業セグメントを集約した「ビジネスウェア事業」、「カード事業」、「印刷・メディア事業」、「雑貨販売事業」、「総合リペアサービス事業」、「フランチャイジー事業」の6つを報告セグメントとしております。

「ビジネスウェア事業」は、スーツ・ジャケット・スラックス・コート・フォーマル等の衣料品販売、「カード事業」は、小口金融、クレジットサービスの提供、「印刷・メディア事業」は各種チラシ・カタログ等の印刷、雑誌の出版、「雑貨販売事業」は、日用雑貨品・加工食品の販売、「総合リペアサービス事業」は靴修理、鍵複製等の総合リペアサービス、「フランチャイジー事業」は外食産業を中心としたフランチャイズ店舗における飲食・サービスを主に提供しております。

2. 報告セグメントごとの売上高、利益又は損失、資産、負債その他の項目の金額の算定方法

報告されている事業セグメントの会計処理の方法は、「連結財務諸表作成のための基本となる重要な事項」における記載と概ね同一であります。

報告セグメントの利益又は損失は、営業利益又は損失ベースの数値であります。セグメント間の内部収益及び振替高は市場実勢価格に基づいております。

3. 報告セグメントごとの売上高、利益又は損失、資産、負債その他の項目の金額に関する情報及び収益の分解情報
 前連結会計年度(自 2021年4月1日 至 2022年3月31日)

(単位：百万円)

	報告セグメント							その他 (注)1	合計	調整額 (注)2	連結財務 諸表 計上額 (注)3
	ビジネス ウェア 事業	カード 事業	印刷・ メディア 事業	雑貨販売 事業	総合 リペア サービス 事業	フラン チャイ ジー 事業	計				
売上高											
顧客との契約から 生じる収益	113,218	2,439	9,413	16,039	10,140	10,960	162,211	1,602	163,813	-	163,813
その他の収益	-	2,147	-	-	-	-	2,147	-	2,147	-	2,147
外部顧客に 対する売上高	113,218	4,586	9,413	16,039	10,140	10,960	164,359	1,602	165,961	-	165,961
セグメント間の 内部売上高又は 振替高	60	254	2,745	0	21	-	3,080	40	3,120	3,120	-
計	113,278	4,841	12,159	16,039	10,161	10,960	167,440	1,642	169,082	3,120	165,961
セグメント利益 又は損失()	678	1,989	337	488	519	211	2,509	230	2,278	97	2,181
セグメント資産	166,129	71,562	7,699	7,325	18,230	8,835	279,783	2,437	282,220	40,504	322,725
その他の項目											
減価償却費	3,418	76	346	130	2,408	409	6,790	20	6,811	31	6,843
有形固定資産 及び無形固定 資産の増加額	1,818	32	209	250	1,621	1,025	4,958	69	5,028	-	5,028

- (注) 1. 「その他」の区分は報告セグメントに含まれない事業セグメントであり、Webメディア事業等を含んでおります。
2. (1) セグメント利益又は損失()の調整額 97百万円は、セグメント間取引消去であります。
 (2) セグメント資産の調整額40,504百万円には、各報告セグメントに配分していない全社資産49,055百万円及び債権債務の相殺消去 8,551百万円が含まれております。全社資産は、主に親会社での余資運用資金(現預金及び有価証券)及び長期投資資金、投資不動産であります。
 (3) 減価償却費の調整額31百万円は、投資不動産にかかる金額であります。
3. セグメント利益又は損失()は、連結損益計算書の営業利益と調整を行っております。

当連結会計年度(自 2022年4月1日 至 2023年3月31日)

(単位：百万円)

	報告セグメント							その他 (注) 1	合計	調整額 (注) 2	連結財務 諸表 計上額 (注) 3
	ビジネス ウェア 事業	カード 事業	印刷・ メディア 事業	雑貨販売 事業	総合 リペア サービス 事業	フラン チャイ ジー 事業	計				
売上高											
顧客との契約から 生じる収益	126,308	2,439	9,584	15,731	12,346	13,157	179,568	1,601	181,169	-	181,169
その他の収益	-	2,336	-	-	-	-	2,336	-	2,336	-	2,336
外部顧客に 対する売上高	126,308	4,776	9,584	15,731	12,346	13,157	181,904	1,601	183,506	-	183,506
セグメント間の 内部売上高又は 振替高	70	236	2,715	0	36	-	3,058	53	3,111	3,111	-
計	126,379	5,013	12,299	15,731	12,382	13,157	184,963	1,654	186,618	3,111	183,506
セグメント利益 又は損失()	3,156	2,205	514	233	293	872	7,276	316	6,960	150	7,110
セグメント資産	164,253	72,666	7,606	7,175	17,244	9,401	278,348	2,142	280,490	55,753	336,244
その他の項目											
減価償却費	3,507	71	311	133	2,746	171	6,941	27	6,968	27	6,996
有形固定資産 及び無形固定 資産の増加額	3,049	6	128	126	2,260	235	5,807	50	5,858	12	5,870

(注) 1. 「その他」の区分は報告セグメントに含まれない事業セグメントであり、Webメディア事業等を含んでおります。

2. (1) セグメント利益又は損失()の調整額150百万円は、セグメント間取引消去であります。

(2) セグメント資産の調整額55,753百万円には、各報告セグメントに配分していない全社資産64,353百万円及び債権債務の相殺消去 8,599百万円が含まれております。全社資産は、主に親会社での余資運用資金(現預金及び有価証券)及び長期投資資金、投資不動産であります。

(3) 減価償却費の調整額27百万円は、投資不動産にかかる金額であります。

3. セグメント利益又は損失()は、連結損益計算書の営業利益と調整を行っております。

【関連情報】

前連結会計年度(自 2021年4月1日 至 2022年3月31日)

1. 製品及びサービスごとの情報

セグメント情報に同様の情報を開示しているため、記載を省略しております。

2. 地域ごとの情報

(1) 売上高

本邦の外部顧客への売上高が連結損益計算書の売上高の90%を超えるため、記載を省略しております。

(2) 有形固定資産

本邦に所在している有形固定資産の金額が連結貸借対照表の有形固定資産の金額の90%を超えるため、記載を省略しております。

3. 主要な顧客ごとの情報

顧客への売上高のうち、連結損益計算書の売上高の10%以上を占める相手先がないため、記載を省略しております。

当連結会計年度(自 2022年4月1日 至 2023年3月31日)

1. 製品及びサービスごとの情報

セグメント情報に同様の情報を開示しているため、記載を省略しております。

2. 地域ごとの情報

(1) 売上高

本邦の外部顧客への売上高が連結損益計算書の売上高の90%を超えるため、記載を省略しております。

(2) 有形固定資産

本邦に所在している有形固定資産の金額が連結貸借対照表の有形固定資産の金額の90%を超えるため、記載を省略しております。

3. 主要な顧客ごとの情報

顧客への売上高のうち、連結損益計算書の売上高の10%以上を占める相手先がないため、記載を省略しております。

【報告セグメントごとの固定資産の減損損失に関する情報】

前連結会計年度(自 2021年4月1日 至 2022年3月31日)

(単位:百万円)

	報告セグメント							その他	調整額	合計
	ビジネスウェア事業(注)1	カード事業	印刷・メディア事業	雑貨販売事業	総合リペアサービス事業	フランチャイジー事業	計			
減損損失	1,998	-	-	22	116	1	2,139	-	-	2,139

当連結会計年度(自 2022年4月1日 至 2023年3月31日)

(単位:百万円)

	報告セグメント							その他	調整額	合計
	ビジネスウェア事業(注)1	カード事業	印刷・メディア事業	雑貨販売事業	総合リペアサービス事業	フランチャイジー事業	計			
減損損失	2,056	-	-	81	33	-	2,171	48	-	2,220

【報告セグメントごとののれんの償却額及び未償却残高に関する情報】

前連結会計年度(自 2021年4月1日 至 2022年3月31日)

(単位:百万円)

	報告セグメント							その他	全社・消去	合計
	ビジネスウェア事業	カード事業	印刷・メディア事業	雑貨販売事業	総合リペアサービス事業	フランチャイジー事業	計			
当期償却額	-	-	12	-	437	-	450	414	-	865
当期末残高	-	-	17	-	4,105	-	4,122	1,244	-	5,367

当連結会計年度(自 2022年4月1日 至 2023年3月31日)

(単位:百万円)

	報告セグメント							その他	全社・消去	合計
	ビジネスウェア事業	カード事業	印刷・メディア事業	雑貨販売事業	総合リペアサービス事業	フランチャイジー事業	計			
当期償却額	-	-	12	-	486	-	499	414	-	914
当期末残高	-	-	5	-	3,542	-	3,547	829	-	4,377

【報告セグメントごとの負ののれん発生益に関する情報】

前連結会計年度(自 2021年4月1日 至 2022年3月31日)

該当事項はありません。

当連結会計年度(自 2022年4月1日 至 2023年3月31日)

該当事項はありません。

【関連当事者情報】

前連結会計年度(自 2021年4月1日 至 2022年3月31日)

該当事項はありません。

当連結会計年度(自 2022年4月1日 至 2023年3月31日)

該当事項はありません。

(1株当たり情報)

前連結会計年度 (自 2021年4月1日 至 2022年3月31日)		当連結会計年度 (自 2022年4月1日 至 2023年3月31日)	
1株当たり純資産額	3,234円47銭	1株当たり純資産額	3,339円33銭
1株当たり当期純利益	27円12銭	1株当たり当期純利益	85円86銭

(注) 1. 株主資本において自己株式として計上されている信託に残存する自社の株式は、1株当たり当期純利益の算定上、期中平均株式数の計算において控除する自己株式に含めており、また、1株当たり純資産額の算定上、期末発行済株式総数から控除する自己株式数に含めております。

1株当たり当期純利益の算定上、控除した当該自己株式の期中平均株式数は、前連結会計年度350,691株、当連結会計年度336,791株であり、1株当たり純資産額の算定上、控除した当該自己株式の期末株式数は、前連結会計年度340,600株、当連結会計年度333,300株であります。

2. 潜在株式調整後1株当たり当期純利益については、潜在株式が存在しないため、記載しておりません。

3. 算定上の基礎

1 1株当たり純資産額

		前連結会計年度末 (2022年3月31日)	当連結会計年度末 (2023年3月31日)
純資産の部の合計額	(百万円)	164,501	170,029
純資産の部の合計額から控除する金額	(百万円)	3,356	3,588
(うち新株予約権)	(百万円)	(-)	(-)
(うち非支配株主持分)	(百万円)	(3,356)	(3,588)
普通株式に係る期末の純資産額	(百万円)	161,144	166,441
1株当たり純資産額の算定に用いられた 期末の普通株式の数(株)		49,821,124	49,842,753

2 1株当たり当期純利益又は当期純損失()

		前連結会計年度 (自 2021年4月1日 至 2022年3月31日)	当連結会計年度 (自 2022年4月1日 至 2023年3月31日)
1株当たり当期純利益			
親会社株主に帰属する当期純利益	(百万円)	1,350	4,278
普通株主に帰属しない金額	(百万円)	-	-
普通株式に係る親会社株主に帰属する 当期純利益	(百万円)	1,350	4,278
普通株式の期中平均株式数(株)		49,811,324	49,834,541

(重要な後発事象)

該当事項はありません。

【連結附属明細表】

【社債明細表】

会社名	銘柄	発行年月日	当期末残高 (百万円)	当期末残高 (百万円)	利率 (%)	担保	償還期限
株式会社 青山キャピタル	第18回無担保社債	2021年2月26日	2,000	2,000 (2,000)	0.100	無担保	2024年2月26日
株式会社 青山キャピタル	第19回無担保社債	2021年3月25日	5,000	5,000	0.100	無担保	2024年3月25日
株式会社 青山キャピタル	第20回無担保社債	2021年9月30日	5,000	5,000	0.150	無担保	2024年9月30日
株式会社 青山キャピタル	第21回無担保社債	2022年3月31日	-	1,000	0.290	無担保	2027年3月31日
株式会社 カスタムライフ	JP90B0046JA7 (注)1	2018年9月25日	30	10 (10)	0.490	無担保	2023年9月25日
株式会社 カスタムライフ	JP90B004CV59 (注)1	2019年3月25日	40	20 (20)	0.380	無担保	2024年3月25日
株式会社 カスタムライフ	JP90B004JSB8 (注)1	2019年9月25日	25	15 (10)	0.300	無担保	2024年9月25日
青山商事 株式会社	第2回無担保社債	2021年9月16日	5,000	5,000	0.320	無担保	2024年9月13日
青山商事 株式会社	第3回無担保社債	2021年9月16日	5,000	5,000	0.380	無担保	2026年9月16日
合計			22,095	23,045 (2,040)			

(注) 1. 「当期末残高」欄の(内書)は、1年内償還予定の金額であります。

2. 連結決算日後5年以内における1年毎の償還予定額の総額は以下のとおりであります。

1年以内 (百万円)	1年超2年以内 (百万円)	2年超3年以内 (百万円)	3年超4年以内 (百万円)	4年超5年以内 (百万円)
2,040	15,005	-	5,000	1,000

【借入金等明細表】

区 分	当期首残高 (百万円)	当期末残高 (百万円)	平均利率 (%)	返済期限
短期借入金	22,200	18,600	0.39	
1年以内に返済予定の長期借入金	8,261	17,579	0.28	
1年以内に返済予定のリース債務	2,350	2,296	-	
長期借入金(1年以内に返済予定のものを除く。)	48,389	42,478	0.47	2024.5.31 ~ 2041.7.1
リース債務(1年以内に返済予定のものを除く。)	4,346	3,725	-	2024.4.30 ~ 2040.8.31
合 計	85,546	84,679		

- (注) 1. 平均利率については、期末借入残高に対する加重平均利率を記載しております。
 なお、リース債務については、リース料総額に含まれる利息相当額を控除する前の金額でリース債務を連結貸借対照表に計上しているため、平均利率を記載しておりません。
2. 長期借入金及びリース債務(1年以内に返済予定のものを除く。)の連結決算日後5年内における1年毎の返済予定額の総額は以下のとおりであります。

	1年超2年以内 (百万円)	2年超3年以内 (百万円)	3年超4年以内 (百万円)	4年超5年以内 (百万円)
長期借入金	23,494	10,895	4,335	3,062
リース債務	1,727	896	424	151

【資産除去債務明細表】

当連結会計年度期首及び当連結会計年度末における資産除去債務の金額が当連結会計年度期首及び当連結会計年度末における負債及び純資産の合計額の100分の1以下であるため、記載を省略しております。

(2) 【その他】

当連結会計年度における四半期情報等

(累計期間)	第1四半期	第2四半期	第3四半期	当連結会計年度
売上高 (百万円)	40,924	76,804	123,164	183,506
税金等調整前四半期(当期) 純利益又は税金等調整前 四半期純損失() (百万円)	626	1,350	460	6,251
親会社株主に帰属する 四半期(当期)純利益又は 親会社株主に帰属する 四半期純損失() (百万円)	22	2,451	1,185	4,278
1株当たり四半期(当期)純利益 又は 1株当たり四半期純損失() (円)	0.44	49.20	23.80	85.86

(会計期間)	第1四半期	第2四半期	第3四半期	第4四半期
1株当たり四半期純利益又は 1株当たり四半期純損失() (円)	0.44	49.64	25.40	109.64

2 【財務諸表等】

(1) 【財務諸表】

【貸借対照表】

(単位：百万円)

	前事業年度 (2022年3月31日)	当事業年度 (2023年3月31日)
資産の部		
流動資産		
現金及び預金	45,874	61,583
売掛金	10,364	10,304
商品及び製品	35,558	35,304
原材料及び貯蔵品	465	512
前渡金	136	229
関係会社短期貸付金	10,797	9,701
前払費用	2,011	1,798
その他	1 906	1 696
貸倒引当金	5	4
流動資産合計	106,110	120,125
固定資産		
有形固定資産		
建物	25,120	23,282
構築物	2,889	2,580
機械及び装置	27	23
車両運搬具	1	0
工具、器具及び備品	2,435	2,316
土地	34,522	34,695
リース資産	2,310	1,868
建設仮勘定	10	17
有形固定資産合計	67,318	64,784
無形固定資産		
借地権	711	711
商標権	9	2
ソフトウェア	1,936	1,756
電話加入権	112	112
無形固定資産合計	2,771	2,583
投資その他の資産		
投資有価証券	4,771	5,467
関係会社株式	16,987	17,426
関係会社出資金	395	395
長期貸付金	1,623	1,286
関係会社長期貸付金	-	530
長期前払費用	345	257
繰延税金資産	7,766	7,776
敷金及び保証金	17,173	15,154
投資不動産	7,591	6,909
その他	56	48
貸倒引当金	15	282
投資その他の資産合計	56,696	54,970
固定資産合計	126,786	122,338
繰延資産		
社債発行費	50	34
繰延資産合計	50	34
資産合計	232,947	242,498

(単位：百万円)

	前事業年度 (2022年3月31日)	当事業年度 (2023年3月31日)
負債の部		
流動負債		
買掛金	1 7,510	1 10,347
電子記録債務	8,716	13,146
短期借入金	14,400	24,400
リース債務	480	423
未払金	1 4,993	1 5,792
未払費用	823	1,063
未払法人税等	532	683
契約負債	1,815	1,681
前受金	518	939
預り金	34	38
賞与引当金	491	957
資産除去債務	111	337
その他	1 2,264	1 661
流動負債合計	42,695	60,472
固定負債		
社債	10,000	10,000
長期借入金	25,300	14,600
リース債務	868	646
退職給付引当金	6,516	7,141
株式給付引当金	348	395
資産除去債務	787	789
その他	1 2,703	1 2,261
固定負債合計	46,525	35,835
負債合計	89,220	96,308
純資産の部		
株主資本		
資本金	62,504	62,504
資本剰余金		
資本準備金	13,026	13,026
その他資本剰余金	49,484	49,437
資本剰余金合計	62,510	62,463
利益剰余金		
利益準備金	2,684	2,684
その他利益剰余金		
別途積立金	26,100	26,100
繰越利益剰余金	5,853	7,441
利益剰余金合計	34,637	36,225
自己株式	1,583	1,511
株主資本合計	158,068	159,681
評価・換算差額等		
その他有価証券評価差額金	723	1,252
土地再評価差額金	15,065	14,744
評価・換算差額等合計	14,342	13,491
純資産合計	143,726	146,190
負債純資産合計	232,947	242,498

【損益計算書】

(単位：百万円)

	前事業年度 (自 2021年 4月 1日 至 2022年 3月 31日)	当事業年度 (自 2022年 4月 1日 至 2023年 3月 31日)
売上高	2 111,680	2 121,159
売上原価	2 49,763	2 53,400
売上総利益	61,917	67,759
販売費及び一般管理費	1, 2 61,556	1, 2 64,248
営業利益	361	3,510
営業外収益		
受取利息	2 91	2 102
受取配当金	2 852	2 787
不動産賃貸料	2 3,346	2 3,051
デリバティブ評価益	104	-
為替差益	242	697
助成金収入	44	0
受取補償金	805	-
その他	2 257	2 172
営業外収益合計	5,745	4,811
営業外費用		
支払利息	200	178
不動産賃貸原価	2,743	2,669
デリバティブ評価損	-	144
その他	74	40
営業外費用合計	3,017	3,032
経常利益	3,088	5,290
特別利益		
固定資産売却益	50	0
投資有価証券売却益	1,346	-
特別利益合計	1,396	0
特別損失		
固定資産除売却損	105	160
減損損失	1,998	2,247
投資有価証券売却損	-	2
災害による損失	2	7
関係会社株式評価損	136	48
貸倒引当金繰入額	-	268
特別損失合計	2,243	2,735
税引前当期純利益	2,241	2,555
法人税、住民税及び事業税	299	422
法人税等調整額	72	178
法人税等合計	372	244
当期純利益	1,868	2,311

【株主資本等変動計算書】

前事業年度(自 2021年4月1日 至 2022年3月31日)

(単位：百万円)

	株主資本							
	資本金	資本剰余金			利益剰余金			
		資本準備金	その他 資本剰余金	資本剰余金 合計	利益準備金	その他利益剰余金		利益剰余金 合計
					別途積立金	繰越利益 剰余金		
当期首残高	62,504	13,026	49,500	62,526	2,684	66,100	35,773	33,010
会計方針の変更による累積的影響額							241	241
会計方針の変更を反映した当期首残高	62,504	13,026	49,500	62,526	2,684	66,100	36,014	32,769
当期変動額								
剰余金の配当								
別途積立金の取崩						40,000	40,000	
当期純利益							1,868	1,868
土地再評価差額金の取崩								
自己株式の取得								
自己株式の処分			15	15				
株主資本以外の項目の当期変動額（純額）								
当期変動額合計	-	-	15	15	-	40,000	41,868	1,868
当期末残高	62,504	13,026	49,484	62,510	2,684	26,100	5,853	34,637

	株主資本		評価・換算差額等			純資産合計
	自己株式	株主資本 合計	その他 有価証券 評価差額金	土地再評価 差額金	評価・換算 差額等合計	
当期首残高	1,675	156,366	2,185	15,065	12,880	143,485
会計方針の変更による累積的影響額		241				241
会計方針の変更を反映した当期首残高	1,675	156,124	2,185	15,065	12,880	143,244
当期変動額						
剰余金の配当		-				-
別途積立金の取崩		-				-
当期純利益		1,868				1,868
土地再評価差額金の取崩		-				-
自己株式の取得	0	0				0
自己株式の処分	91	75				75
株主資本以外の項目の当期変動額（純額）			1,461	-	1,461	1,461
当期変動額合計	91	1,943	1,461	-	1,461	482
当期末残高	1,583	158,068	723	15,065	14,342	143,726

当事業年度(自 2022年4月1日 至 2023年3月31日)

(単位：百万円)

	株主資本							
	資本金	資本剰余金			利益剰余金			
		資本準備金	その他 資本剰余金	資本剰余金 合計	利益準備金	その他利益剰余金		利益剰余金 合計
					別途積立金	繰越利益 剰余金		
当期首残高	62,504	13,026	49,484	62,510	2,684	26,100	5,853	34,637
会計方針の変更による累積的影響額								
会計方針の変更を反映した当期首残高	62,504	13,026	49,484	62,510	2,684	26,100	5,853	34,637
当期変動額								
剰余金の配当							401	401
別途積立金の取崩								
当期純利益							2,311	2,311
土地再評価差額金の取崩							321	321
自己株式の取得								
自己株式の処分			46	46				
株主資本以外の項目の当期変動額（純額）								
当期変動額合計	-	-	46	46	-	-	1,588	1,588
当期末残高	62,504	13,026	49,437	62,463	2,684	26,100	7,441	36,225

	株主資本		評価・換算差額等			純資産合計
	自己株式	株主資本 合計	その他 有価証券 評価差額金	土地再評価 差額金	評価・換算 差額等合計	
当期首残高	1,583	158,068	723	15,065	14,342	143,726
会計方針の変更による累積的影響額		-				-
会計方針の変更を反映した当期首残高	1,583	158,068	723	15,065	14,342	143,726
当期変動額						
剰余金の配当		401				401
別途積立金の取崩		-				-
当期純利益		2,311				2,311
土地再評価差額金の取崩		321				321
自己株式の取得	0	0				0
自己株式の処分	72	25				25
株主資本以外の項目の当期変動額（純額）			528	321	850	850
当期変動額合計	72	1,613	528	321	850	2,463
当期末残高	1,511	159,681	1,252	14,744	13,491	146,190

【注記事項】

(重要な会計方針)

1. 資産の評価基準及び評価方法

(1) 有価証券の評価基準及び評価方法

子会社株式

移動平均法による原価法

その他有価証券

市場価格のない株式等以外のもの

時価法(評価差額は全部純資産直入法により処理し、売却原価は移動平均法により算定)

市場価格のない株式等

主として移動平均法による原価法

(2) デリバティブ取引の評価基準及び評価方法

時価法

(3) 棚卸資産の評価基準及び評価方法

評価基準は原価法(収益性の低下による簿価切下げの方法)

商 品

個別法

貯蔵品

最終仕入原価法

2. 固定資産の減価償却の方法

(1) 有形固定資産(リース資産を除く)及び投資不動産

定額法

なお、主な耐用年数は以下のとおりであります。

建 物 6年～39年、50年

構 築 物 10年～50年

機械及び装置 12年

工具、器具及び備品 3年～20年

(2) 無形固定資産(リース資産を除く)

定額法

なお、自社利用のソフトウェアについては、社内における利用可能期間(5年)に基づく定額法によっております。

(3) リース資産

所有権移転外ファイナンス・リース取引に係るリース資産

リース期間を耐用年数とし、残存価額をゼロ(リース契約上に残価保証の取り決めがある場合は、当該残価保証額)とする定額法によっております。

3. 引当金の計上基準

(1) 貸倒引当金

債権の貸倒損失に備えるため、一般債権については貸倒実績率により、貸倒懸念債権等特定の債権については個別に回収可能性を勘案し、回収不能見込額を計上しております。

(2) 賞与引当金

従業員の賞与支給に備えるため、将来の支給見込額のうち当事業年度の負担額を計上しております。

(3) 退職給付引当金

従業員の退職給付に備えるため、当事業年度末における退職給付債務の見込額に基づき計上しております。

退職給付引当金及び退職給付費用の処理方法は以下のとおりであります。

退職給付見込額の期間帰属方法

退職給付債務の算定にあたり、退職給付見込額を当事業年度末までの期間に帰属させる方法については、給付算定式基準によっております。

数理計算上の差異及び過去勤務費用の費用処理方法

数理計算上の差異については、各事業年度の発生時における従業員の平均残存勤務期間以内の一定の年数(3年)による定額法により按分した額をそれぞれ発生翌事業年度から費用処理しております。

過去勤務費用については、その発生時の従業員の平均残存勤務期間以内の一定の年数(14年)による定額法により費用処理しております。

(4) 株式給付引当金

従業員への当社株式の給付に備えるため、株式給付債務の見込額に基づき計上しております。

4. 重要な収益及び費用の計上基準

当社の顧客との契約から生じる収益に関する主要な事業における主な履行義務の内容及び当該履行義務を充足する通常の時点(収益を認識する通常の時点)は以下のとおりであります。

・ビジネスウエア事業

ビジネスウエア事業においては、主にメンズやレディースのビジネスウエア及び関連洋品の販売を行っており、このような商品の販売については、顧客に商品を引き渡した時点で履行義務が充足されると判断しており、当該時点において収益を認識しております。

また、当事業において会員顧客の購入金額に応じたポイントを付与し、利用されたポイント相当の財又はサービスを提供する自社運営のポイント制度について、付与したポイントを履行義務として識別し、将来の失効見込み等を考慮して算定された独立販売価格を基礎として取引価格の配分を行っております。

5. その他財務諸表作成のための基本となる重要な事項

(1) 退職給付に係る会計処理

退職給付に係る未認識数理計算上の差異及び未認識過去勤務費用の貸借対照表における取扱いが連結貸借対照表と異なります。

(2) 控除対象外消費税等の会計処理

資産に係る控除対象外消費税等は発生連結会計年度の期間費用としております。

(重要な会計上の見積り)

1. ビジネスウェア事業の店舗固定資産の減損

(1) 当事業年度の財務諸表に計上した金額

(百万円)

	前事業年度	当事業年度
店舗固定資産 (有形固定資産及び無形固定資産)	54,384	52,400

(2) 識別した項目に係る重要な会計上の見積りの内容に関する情報

連結財務諸表「注記事項(重要な会計上の見積り)」に記載のとおりであります。

2. 繰延税金資産の回収可能性

(1) 当事業年度の財務諸表に計上した金額

(百万円)

	前事業年度	当事業年度
繰延税金資産	7,766	7,776

(2) 識別した項目に係る重要な会計上の見積りの内容に関する情報

連結財務諸表「注記事項(重要な会計上の見積り)」に記載のとおりであります。

(会計方針の変更)

(時価の算定に関する会計基準等の適用指針の適用)

「時価の算定に関する会計基準の適用指針」(企業会計基準適用指針第31号 2021年6月17日。以下「時価算定会計基準適用指針」という。)を当事業年度の期首から適用し、時価算定会計基準適用指針第27-2項に定める経過的な取扱いに従って、時価算定会計基準適用指針が定める新たな会計方針を将来にわたって適用することとしております。

なお、当事業年度の個別財務諸表に与える影響はありません。

(会計上の見積りの変更に関する注記)

(退職給付に係る会計処理の過去勤務費用の処理年数の変更)

従来、退職給付に係る会計処理の過去勤務費用の処理年数を15年としておりましたが、当社従業員の平均残存勤務期間が短縮したため、当事業年度より過去勤務費用の処理年数を14年に変更しております。

なお、当該費用処理年数の変更が当事業年度の損益に及ぼす影響は軽微であります。

(追加情報)

(従業員等に信託を通じて自社の株式を交付する取引について)

従業員インセンティブプランとして、信託を通じて自社の株式を交付する取引に関する注記については、連結財務諸表「注記事項(追加情報)」に同一の内容を記載しているので、注記を省略しております。

(貸借対照表関係)

1 関係会社に対する金銭債権及び金銭債務(区分表示したものを除く)

	前事業年度 (2022年3月31日)	当事業年度 (2023年3月31日)
関係会社に対する金銭債権	191 百万円	199 百万円
関係会社に対する金銭債務	2,363 百万円	2,687 百万円

(損益計算書関係)

1 販売費及び一般管理費

販売費に属する費用と一般管理費に属する費用のおおよその割合は次のとおりであります。

	前事業年度 (自 2021年 4月 1日 至 2022年 3月31日)	当事業年度 (自 2022年 4月 1日 至 2023年 3月31日)
販売費	87 %	87 %
一般管理費	13 %	13 %

また、主要な費目及び金額は次のとおりであります。

	前事業年度 (自 2021年 4月 1日 至 2022年 3月31日)	当事業年度 (自 2022年 4月 1日 至 2023年 3月31日)
広告宣伝費	6,771 百万円	7,974 百万円
役員報酬	175 百万円	158 百万円
給料手当	17,346 百万円	17,892 百万円
賞与引当金繰入額	491 百万円	957 百万円
退職給付費用	976 百万円	1,032 百万円
賃借料	15,336 百万円	14,473 百万円
減価償却費	2,661 百万円	2,535 百万円

2 関係会社との取引高

	前事業年度 (自 2021年 4月 1日 至 2022年 3月31日)	当事業年度 (自 2022年 4月 1日 至 2023年 3月31日)
営業取引による取引高	12,506 百万円	14,418 百万円
営業取引以外の取引による取引高(注)	1,659 百万円	1,707 百万円

(有価証券関係)

前事業年度(2022年 3月31日)

子会社株式及び関連会社株式は、市場価格のない株式等のため、子会社株式及び関連会社株式の時価を記載しておりません。

なお、市場価格のない株式等の子会社株式及び関連会社株式の貸借対照表計上額は次のとおりです。

区分	前事業年度 (百万円)
子会社株式	16,987
計	16,987

当事業年度(2023年 3月31日)

子会社株式及び関連会社株式は、市場価格のない株式等のため、子会社株式及び関連会社株式の時価を記載しておりません。

なお、市場価格のない株式等の子会社株式及び関連会社株式の貸借対照表計上額は次のとおりです。

区分	当事業年度 (百万円)
子会社株式	17,426
計	17,426

(税効果会計関係)

1. 繰延税金資産及び繰延税金負債の発生の主な原因別の内訳

	前事業年度 (2022年3月31日)	当事業年度 (2023年3月31日)
繰延税金資産		
税務上の繰越欠損金	15,171 百万円	15,139 百万円
未払事業税等	- "	136 "
賞与引当金	149 "	291 "
貸倒引当金	6 "	5 "
退職給付引当金	1,985 "	2,176 "
長期未払金	25 "	24 "
契約負債	251 "	146 "
資産除去債務	239 "	240 "
減価償却費	3,520 "	3,177 "
減損損失	6,064 "	5,592 "
投資有価証券評価損	430 "	386 "
関係会社株式評価損	3,439 "	3,439 "
関係会社貸付金に係る貸倒引当金	- "	81 "
割増退職金等	21 "	5 "
その他	492 "	705 "
繰延税金資産小計	31,797 百万円	31,550 百万円
税務上の繰越欠損金に係る評価性引当額	14,475 "	14,452 "
将来減算一時差異等の合計に係る評価性引当額	9,208 "	8,796 "
評価性引当額小計	23,683 "	23,249 "
繰延税金資産合計	8,113 百万円	8,301 百万円
繰延税金負債		
その他有価証券評価差額金	294 百万円	463 百万円
その他	51 "	61 "
繰延税金負債合計	346 百万円	524 百万円
繰延税金資産の純額合計	7,766 百万円	7,776 百万円

2. 法定実効税率と税効果会計適用後の法人税等の負担率との間に重要な差異があるときの、当該差異の原因となった主要な項目別の内訳

	前事業年度 (2022年3月31日)	当事業年度 (2023年3月31日)
法定実効税率	30.47 %	30.47 %
(調整)		
交際費等永久に損金に 算入されない項目	0.10 %	0.18 %
受取配当金等永久に益金に 算入されない項目	9.04 %	8.16 %
住民税均等割等	13.36 %	11.94 %
評価性引当額の増減	15.35 %	15.28 %
その他	2.91 %	9.59 %
税効果会計適用後の 法人税等の負担率	16.63 %	9.56 %

(収益認識関係)

顧客との契約から生じる収益を理解するための基礎となる情報は、連結財務諸表「注記事項(収益認識関係)」に同一の内容を記載しているため、注記を省略しております。

【附属明細表】

【有形固定資産等明細表】

(単位：百万円)

区分	資産の種類	当期首残高	当期増加額	当期減少額	当期償却額	当期末残高	減価償却累計額
有形固定資産	建物	25,120	1,515	1,886 (1,866)	1,466	23,282	68,501
	構築物	2,889	133	107 (92)	335	2,580	15,041
	機械及び装置	27	-	-	3	23	3,518
	車両運搬具	1	-	-	1	0	35
	工具、器具及び備品	2,435	438	169 (164)	387	2,316	9,776
	土地	34,522	254	81 (81)	-	34,695	-
	リース資産	2,310	212	18 (-)	636	1,868	4,813
	建設仮勘定	10	7	0	-	17	-
	計	67,318	2,561	2,263 (2,204)	2,831	64,784	101,687
無形固定資産	借地権	711	-	-	-	711	-
	商標権	9	-	-	7	2	778
	ソフトウェア	1,936	510	11	678	1,756	3,534
	電話加入権	112	-	-	-	112	-
	計	2,771	510	11	686	2,583	4,313

(注) 1. 当期増加額のうち主なものは、次のとおりであります。

建物	新規出店	洋服の青山(建替・移転含む)	2店舗	45百万円
		ザ・スーツカンパニー(建替・移転含む)	4店舗	296百万円
	既存店の改装	洋服の青山	265店舗	616百万円
		ザ・スーツカンパニー	16店舗	98百万円

2. 「当期減少額」のうち()内は内書きで減損損失の計上額であります。

【引当金明細表】

(単位：百万円)

科目	当期首残高	当期増加額	当期減少額	当期末残高
貸倒引当金	21	287	21	287
賞与引当金	491	957	491	957
株式給付引当金	348	65	18	395

(2) 【主な資産及び負債の内容】

連結財務諸表を作成しているため、記載を省略しております。

(3) 【その他】

該当事項はありません。

第6 【提出会社の株式事務の概要】

事業年度	4月1日から3月31日まで
定時株主総会	6月中
基準日	3月31日
剰余金の配当の基準日	9月30日、3月31日
1単元の株式数	100株
単元未満株式の買取り	
取扱場所	大阪市中央区北浜四丁目5番33号 三井住友信託銀行(株) 証券代行部
株主名簿管理人	東京都千代田区丸の内一丁目4番1号 三井住友信託銀行(株) (特別口座) 東京都千代田区丸の内一丁目4番1号 三井住友信託銀行(株)
取次所	
買取手数料	無料
単元未満株式の買増し	
取扱場所	大阪市中央区北浜四丁目5番33号 三井住友信託銀行(株) 証券代行部
株主名簿管理人	東京都千代田区丸の内一丁目4番1号 三井住友信託銀行(株) (特別口座) 東京都千代田区丸の内一丁目4番1号 三井住友信託銀行(株)
取次所	
買増手数料	無料
公告掲載方法	(注)1, 2
株主に対する特典	毎年9月30日及び3月31日の最終の株主名簿に記載された100株以上所有の株主に、下記の基準により当社の各店舗で使用できる株主優待割引券を贈呈する。 100株以上 20%割引優待券 3枚 1,000株以上 20%割引優待券 4枚 3,000株以上 20%割引優待券 5枚

- (注) 1. 会社法第440条第4項の規定により決算公告は行わない。
 2. 当会社の公告は、電子公告により行う。ただし、電子公告によることができないやむを得ない事由が発生した場合は、日本経済新聞に掲載する。
 3. 当会社の株主は、その有する単元未満株式について、次に掲げる権利以外の権利を行使することができない。
 会社法第189条第2項各号に掲げる権利
 会社法第166条第1項の規定による請求をする権利
 株主の有する株式数に応じて募集株式の割当て及び募集新株予約権の割当てを受ける権利
 株主の有する単元未満株式の数と併せて単元株式数となる数の株式を売り渡すことを請求する権利

第7 【提出会社の参考情報】

1 【提出会社の親会社等の情報】

当社には、金融商品取引法第24条の7第1項に規定する親会社等はありません。

2 【その他の参考情報】

当事業年度の開始日から有価証券報告書提出日までの間に、次の書類を提出しております。

(1) 有価証券報告書及びその添付書類並びに確認書

事業年度 第58期(自 2021年4月1日 至 2022年3月31日) 2022年6月30日関東財務局長に提出。

(2) 内部統制報告書及びその添付書類

2022年6月30日関東財務局長に提出。

(3) 四半期報告書及び確認書

第59期第1四半期(自 2022年4月1日 至 2022年6月30日) 2022年8月12日関東財務局長に提出。

第59期第2四半期(自 2022年7月1日 至 2022年9月30日) 2022年11月14日関東財務局長に提出。

第59期第3四半期(自 2022年10月1日 至 2022年12月31日) 2023年2月13日関東財務局長に提出。

(4) 臨時報告書

企業内容等の開示に関する内閣府令第19条第2項第9号の2(株主総会における議決権行使の結果)の規定に基づく臨時報告書

2022年7月1日関東財務局長に提出。

(5) 訂正発行登録書(社債)

2022年7月4日関東財務局長に提出。

第二部 【提出会社の保証会社等の情報】

該当事項はありません。

独立監査人の監査報告書及び内部統制監査報告書

2023年6月29日

青山商事株式会社
取締役会 御中

有限責任 あずさ監査法人

大阪事務所

指定有限責任社員 業務執行社員	公認会計士	杉	田	直	樹
指定有限責任社員 業務執行社員	公認会計士	安	田	智	則
指定有限責任社員 業務執行社員	公認会計士	小	松	野	悟

< 財務諸表監査 >

監査意見

当監査法人は、金融商品取引法第193条の2第1項の規定に基づく監査証明を行うため、「経理の状況」に掲げられている青山商事株式会社の2022年4月1日から2023年3月31日までの連結会計年度の連結財務諸表、すなわち、連結貸借対照表、連結損益計算書、連結包括利益計算書、連結株主資本等変動計算書、連結キャッシュ・フロー計算書、連結財務諸表作成のための基本となる重要な事項、その他の注記及び連結附属明細表について監査を行った。

当監査法人は、上記の連結財務諸表が、我が国において一般に公正妥当と認められる企業会計の基準に準拠して、青山商事株式会社及び連結子会社の2023年3月31日現在の財政状態並びに同日をもって終了する連結会計年度の経営成績及びキャッシュ・フローの状況を、全ての重要な点において適正に表示しているものと認める。

監査意見の根拠

当監査法人は、我が国において一般に公正妥当と認められる監査の基準に準拠して監査を行った。監査の基準における当監査法人の責任は、「連結財務諸表監査における監査人の責任」に記載されている。当監査法人は、我が国における職業倫理に関する規定に従って、会社及び連結子会社から独立しており、また、監査人としてのその他の倫理上の責任を果たしている。当監査法人は、意見表明の基礎となる十分かつ適切な監査証拠を入手したと判断している。

監査上の主要な検討事項

監査上の主要な検討事項とは、当連結会計年度の連結財務諸表の監査において、監査人が職業的専門家として特に重要であると判断した事項である。監査上の主要な検討事項は、連結財務諸表全体に対する監査の実施過程及び監査意見の形成において対応した事項であり、当監査法人は、当該事項に対して個別に意見を表明するものではない。

青山商事株式会社のビジネスウェア事業における店舗固定資産の減損の兆候及び減損損失の認識の判定に関する判断の妥当性	
監査上の主要な検討事項の内容及び決定理由	監査上の対応
<p>青山商事株式会社の連結貸借対照表において、有形固定資産81,418百万円及び無形固定資産9,368百万円が計上されている。注記事項「(重要な会計上の見積り) 1. ビジネスウェア事業の店舗固定資産の減損」に記載されているとおり、これらの固定資産のうち、青山商事株式会社のビジネスウェア事業における店舗固定資産(有形固定資産及び無形固定資産の合計)は、52,400百万円であり、総資産の16%を占めている。</p> <p>また、ビジネスウェア事業における減損損失2,056百万円が計上されている。</p> <p>ビジネスウェア事業における各店舗で計上される固定資産は、キャッシュ・フローを生み出す最小単位である店舗毎にグルーピングを行い、減損の兆候を判定する。減損の兆候があると認められる場合には、各店舗から得られる割引前将来キャッシュ・フローの総額と帳簿価額を比較することによって、減損損失の認識の要否を判定する必要がある。判定の結果、減損損失の認識が必要とされた場合、帳簿価額を回収可能価額まで減額し、帳簿価額の減少額は減損損失として認識される。</p> <p>減損の兆候及び減損損失の認識の判定に用いられる翌連結会計年度以降の店舗別損益見込み及び将来キャッシュ・フローの見積りは、経営者が作成した中期経営計画を基礎として、各店舗の事情を反映した店舗予算に基づいて行われており、見積りの不確実性が高い。</p> <p>以上から、当監査法人は、青山商事株式会社のビジネスウェア事業における店舗固定資産の減損の兆候及び減損損失の認識の判定に関する判断の妥当性が、当連結会計年度の連結財務諸表監査において特に重要であり、監査上の主要な検討事項の一つに該当すると判断した。</p>	<p>当監査法人は、青山商事株式会社のビジネスウェア事業における店舗固定資産の減損の兆候及び減損損失の認識の判定に関する判断の妥当性を評価するため、主に以下の監査手続を実施した。</p> <p>(1) 内部統制の評価 店舗固定資産の減損の兆候及び減損損失の認識の判定に関連する内部統制の整備状況及び運用状況の有効性を評価した。</p> <p>(2) 店舗別損益見込み及び将来キャッシュ・フローの見積りが適切かどうかの評価 翌連結会計年度以降の店舗別損益見込み及び将来キャッシュ・フローの見積りの合理性を評価するため、店舗予算の策定部署の責任者等に対して質問したほか、主に以下の手続を実施した。</p> <ul style="list-style-type: none"> ・ 店舗予算が中期経営計画を基礎として作成されていることを確認した。また、減損の認識の判定に影響を与える各店舗の事情の有無を検討し、ある場合には、それらが店舗予算の見積りに反映されていることを確認した。 ・ 店舗予算に対する一定の不確実性を織り込んだ場合に、減損損失の認識の判定結果に影響を与えるか否か及びその余裕度について検討した。

青山商事株式会社の繰延税金資産の回収可能性に関する判断の妥当性	
監査上の主要な検討事項の内容及び決定理由	監査上の対応
<p>青山商事株式会社の連結貸借対照表において、繰延税金資産9,402百万円が計上されている。このうち、青山商事株式会社の貸借対照表において大半の7,776百万円が計上されている。</p> <p>将来減算一時差異及び税務上の繰越欠損金に係る繰延税金資産は、「繰延税金資産の回収可能性に関する適用指針」（企業会計基準委員会 企業会計基準適用指針第26号）で示されている会社分類に基づき、将来の税金負担額を軽減する効果の範囲内で認識される。</p> <p>当該繰延税金資産の回収可能性の判断に用いられる課税所得の発生見込みは、経営者が作成した中期経営計画を基礎として行われる。当該中期経営計画には、新型コロナウイルス感染症の影響からの回復やビジネスウェア市場の環境変化等、経営者による重要な判断を伴う主要な仮定が含まれており、見積りの不確実性が高い。</p> <p>以上から、当監査法人は、青山商事株式会社の繰延税金資産の回収可能性に関する判断の妥当性が、当連結会計年度の連結財務諸表監査において特に重要であり、監査上の主要な検討事項の一つに該当すると判断した。</p>	<p>当監査法人は、青山商事株式会社の繰延税金資産の回収可能性に関する判断の妥当性を評価するため、主に以下の監査手続を実施した。</p> <p>(1) 内部統制の評価 中期経営計画の策定及び将来の課税所得金額の見積りを含む、繰延税金資産の計上プロセスに関連する内部統制の整備状況及び運用状況の有効性を評価した。</p> <p>(2) 課税所得の発生見込みが適切かどうかの評価 繰延税金資産の回収可能性の判断において重要となる、将来の課税所得金額の算定に当たって採用された主要な仮定の適切性を評価するため、主に以下の手続を実施した。</p> <ul style="list-style-type: none"> ・ 中期経営計画を基礎とした将来の業績計画の見積りに利用された、青山商事株式会社の売上高等に含まれる主要な仮定について、経営者及び中期経営計画の策定部署の責任者等に対して質問するとともに、当監査法人が独自に入手した市場予測レポート等に照らして、その適切性を評価した。 ・ 繰延税金資産の回収可能性の判断に用いられた将来の課税所得の発生額の見積りについて、中期経営計画を基礎とした将来の業績計画の内容との整合性を確認した。 ・ 将来減算一時差異等の解消予定時期のスケジュールリングや将来の課税所得の計算に含まれる申告調整項目について、過年度及び当連結会計年度の課税所得計算における申告調整内容との整合性を確認した。

その他の記載内容

その他の記載内容は、有価証券報告書に含まれる情報のうち、連結財務諸表及び財務諸表並びにこれらの監査報告書以外の情報である。経営者の責任は、その他の記載内容を作成し開示することにある。また、監査役及び監査役会の責任は、その他の記載内容の報告プロセスの整備及び運用における取締役の職務の執行を監視することにある。

当監査法人の連結財務諸表に対する監査意見の対象にはその他の記載内容は含まれておらず、当監査法人はその他の記載内容に対して意見を表明するものではない。

連結財務諸表監査における当監査法人の責任は、その他の記載内容を通読し、通読の過程において、その他の記載内容と連結財務諸表又は当監査法人が監査の過程で得た知識との間に重要な相違があるかどうか検討すること、また、そのような重要な相違以外にその他の記載内容に重要な誤りの兆候があるかどうか注意を払うことにある。

当監査法人は、実施した作業に基づき、その他の記載内容に重要な誤りがあると判断した場合には、その事実を報告することが求められている。

その他の記載内容に関して、当監査法人が報告すべき事項はない。

連結財務諸表に対する経営者並びに監査役及び監査役会の責任

経営者の責任は、我が国において一般に公正妥当と認められる企業会計の基準に準拠して連結財務諸表を作成し適正に表示することにある。これには、不正又は誤謬による重要な虚偽表示のない連結財務諸表を作成し適正に表示するために経営者が必要と判断した内部統制を整備及び運用することが含まれる。

連結財務諸表を作成するに当たり、経営者は、継続企業の前提に基づき連結財務諸表を作成することが適切であるかどうかを評価し、我が国において一般に公正妥当と認められる企業会計の基準に基づいて継続企業に関する事項を開示する必要がある場合には当該事項を開示する責任がある。

監査役及び監査役会の責任は、財務報告プロセスの整備及び運用における取締役の職務の執行を監視することにある。

連結財務諸表監査における監査人の責任

監査人の責任は、監査人が実施した監査に基づいて、全体としての連結財務諸表に不正又は誤謬による重要な虚偽表示がないかどうかについて合理的な保証を得て、監査報告書において独立の立場から連結財務諸表に対する意見を表明することにある。虚偽表示は、不正又は誤謬により発生する可能性があり、個別に又は集計すると、連結財務諸表の利用者の意思決定に影響を与えると合理的に見込まれる場合に、重要性があると判断される。

監査人は、我が国において一般に公正妥当と認められる監査の基準に従って、監査の過程を通じて、職業的専門家としての判断を行い、職業的懐疑心を保持して以下を実施する。

- ・不正又は誤謬による重要な虚偽表示リスクを識別し、評価する。また、重要な虚偽表示リスクに対応した監査手続を立案し、実施する。監査手続の選択及び適用は監査人の判断による。さらに、意見表明の基礎となる十分かつ適切な監査証拠を入手する。
- ・連結財務諸表監査の目的は、内部統制の有効性について意見表明するためのものではないが、監査人は、リスク評価の実施に際して、状況に応じた適切な監査手続を立案するために、監査に関連する内部統制を検討する。
- ・経営者が採用した会計方針及びその適用方法の適切性、並びに経営者によって行われた会計上の見積りの合理性及び関連する注記事項の妥当性を評価する。
- ・経営者が継続企業を前提として連結財務諸表を作成することが適切であるかどうか、また、入手した監査証拠に基づき、継続企業の前提に重要な疑義を生じさせるような事象又は状況に関して重要な不確実性が認められるかどうか結論付ける。継続企業の前提に関する重要な不確実性が認められる場合は、監査報告書において連結財務諸表の注記事項に注意を喚起すること、又は重要な不確実性に関する連結財務諸表の注記事項が適切でない場合は、連結財務諸表に対して除外事項付意見を表明することが求められている。監査人の結論は、監査報告書日までに入手した監査証拠に基づいているが、将来の事象や状況により、企業は継続企業として存続できなくなる可能性がある。

- ・連結財務諸表の表示及び注記事項が、我が国において一般に公正妥当と認められる企業会計の基準に準拠しているかどうかとともに、関連する注記事項を含めた連結財務諸表の表示、構成及び内容、並びに連結財務諸表が基礎となる取引や会計事象を適正に表示しているかどうかを評価する。
- ・連結財務諸表に対する意見を表明するために、会社及び連結子会社の財務情報に関する十分かつ適切な監査証拠を入手する。監査人は、連結財務諸表の監査に関する指示、監督及び実施に関して責任がある。監査人は、単独で監査意見に対して責任を負う。

監査人は、監査役及び監査役会に対して、計画した監査の範囲とその実施時期、監査の実施過程で識別した内部統制の重要な不備を含む監査上の重要な発見事項、及び監査の基準で求められているその他の事項について報告を行う。

監査人は、監査役及び監査役会に対して、独立性についての我が国における職業倫理に関する規定を遵守したこと、並びに監査人の独立性に影響を与えると合理的に考えられる事項、及び阻害要因を除去又は軽減するためにセーフガードを講じている場合はその内容について報告を行う。

監査人は、監査役及び監査役会と協議した事項のうち、当連結会計年度の連結財務諸表の監査で特に重要であると判断した事項を監査上の主要な検討事項と決定し、監査報告書において記載する。ただし、法令等により当該事項の公表が禁止されている場合や、極めて限定的ではあるが、監査報告書において報告することにより生じる不利益が公共の利益を上回ると合理的に見込まれるため、監査人が報告すべきでないと判断した場合は、当該事項を記載しない。

< 内部統制監査 >

監査意見

当監査法人は、金融商品取引法第193条の2第2項の規定に基づく監査証明を行うため、青山商事株式会社の2023年3月31日現在の内部統制報告書について監査を行った。

当監査法人は、青山商事株式会社が2023年3月31日現在の財務報告に係る内部統制は有効であると表示した上記の内部統制報告書が、我が国において一般に公正妥当と認められる財務報告に係る内部統制の評価の基準に準拠して、財務報告に係る内部統制の評価結果について、全ての重要な点において適正に表示しているものと認める。

監査意見の根拠

当監査法人は、我が国において一般に公正妥当と認められる財務報告に係る内部統制の監査の基準に準拠して内部統制監査を行った。財務報告に係る内部統制の監査の基準における当監査法人の責任は、「内部統制監査における監査人の責任」に記載されている。当監査法人は、我が国における職業倫理に関する規定に従って、会社及び連結子会社から独立しており、また、監査人としてのその他の倫理上の責任を果たしている。当監査法人は、意見表明の基礎となる十分かつ適切な監査証拠を入手したと判断している。

内部統制報告書に対する経営者並びに監査役及び監査役会の責任

経営者の責任は、財務報告に係る内部統制を整備及び運用し、我が国において一般に公正妥当と認められる財務報告に係る内部統制の評価の基準に準拠して内部統制報告書を作成し適正に表示することにある。

監査役及び監査役会の責任は、財務報告に係る内部統制の整備及び運用状況を監視、検証することにある。

なお、財務報告に係る内部統制により財務報告の虚偽の記載を完全には防止又は発見することができない可能性がある。

内部統制監査における監査人の責任

監査人の責任は、監査人が実施した内部統制監査に基づいて、内部統制報告書に重要な虚偽表示がないかどうかについて合理的な保証を得て、内部統制監査報告書において独立の立場から内部統制報告書に対する意見を表明することにある。

監査人は、我が国において一般に公正妥当と認められる財務報告に係る内部統制の監査の基準に従って、監査の過程を通じて、職業的専門家としての判断を行い、職業的懐疑心を保持して以下を実施する。

- ・ 内部統制報告書における財務報告に係る内部統制の評価結果について監査証拠を入手するための監査手続を実施する。内部統制監査の監査手続は、監査人の判断により、財務報告の信頼性に及ぼす影響の重要性に基づいて選択及び適用される。
- ・ 財務報告に係る内部統制の評価範囲、評価手続及び評価結果について経営者が行った記載を含め、全体としての内部統制報告書の表示を検討する。
- ・ 内部統制報告書における財務報告に係る内部統制の評価結果に関する十分かつ適切な監査証拠を入手する。監査人は、内部統制報告書の監査に関する指示、監督及び実施に関して責任がある。監査人は、単独で監査意見に対して責任を負う。

監査人は、監査役及び監査役会に対して、計画した内部統制監査の範囲とその実施時期、内部統制監査の実施結果、識別した内部統制の開示すべき重要な不備、その是正結果、及び内部統制の監査の基準で求められているその他の事項について報告を行う。

監査人は、監査役及び監査役会に対して、独立性についての我が国における職業倫理に関する規定を遵守したこと、並びに監査人の独立性に影響を与えると合理的に考えられる事項、及び阻害要因を除去又は軽減するためにセーフガードを講じている場合はその内容について報告を行う。

利害関係

会社及び連結子会社と当監査法人又は業務執行社員との間には、公認会計士法の規定により記載すべき利害関係はない。

以 上

(注) 1 上記の監査報告書の原本は当社(有価証券報告書提出会社)が別途保管しております。

2 XBRLデータは監査の対象には含まれていません。

独立監査人の監査報告書

2023年6月29日

青山商事株式会社
取締役会 御中

有限責任 あずさ監査法人

大阪事務所

指定有限責任社員
業務執行社員 公認会計士 杉 田 直 樹

指定有限責任社員
業務執行社員 公認会計士 安 田 智 則

指定有限責任社員
業務執行社員 公認会計士 小 松 野 悟

監査意見

当監査法人は、金融商品取引法第193条の2第1項の規定に基づく監査証明を行うため、「経理の状況」に掲げられている青山商事株式会社の2022年4月1日から2023年3月31日までの第59期事業年度の財務諸表、すなわち、貸借対照表、損益計算書、株主資本等変動計算書、重要な会計方針、その他の注記及び附属明細表について監査を行った。

当監査法人は、上記の財務諸表が、我が国において一般に公正妥当と認められる企業会計の基準に準拠して、青山商事株式会社の2023年3月31日現在の財政状態及び同日をもって終了する事業年度の経営成績を、全ての重要な点において適正に表示しているものと認める。

監査意見の根拠

当監査法人は、我が国において一般に公正妥当と認められる監査の基準に準拠して監査を行った。監査の基準における当監査法人の責任は、「財務諸表監査における監査人の責任」に記載されている。当監査法人は、我が国における職業倫理に関する規定に従って、会社から独立しており、また、監査人としてのその他の倫理上の責任を果たしている。当監査法人は、意見表明の基礎となる十分かつ適切な監査証拠を入手したと判断している。

監査上の主要な検討事項

監査上の主要な検討事項とは、当事業年度の財務諸表の監査において、監査人が職業的専門家として特に重要であると判断した事項である。監査上の主要な検討事項は、財務諸表全体に対する監査の実施過程及び監査意見の形成において対応した事項であり、当監査法人は、当該事項に対して個別に意見を表明するものではない。

ビジネスウェア事業における店舗固定資産の減損の兆候及び減損損失の認識の判定に関する判断の妥当性

財務諸表の監査報告書に記載すべき監査上の主要な検討事項「ビジネスウェア事業における店舗固定資産の減損の兆候及び減損損失の認識の判定に関する判断の妥当性」は、連結財務諸表の監査報告書に記載されている監査上の主要な検討事項「青山商事株式会社のビジネスウェア事業における店舗固定資産の減損の兆候及び減損損失の認識の判定に関する判断の妥当性」と実質的に同一の内容である。このため、財務諸表の監査報告書では、これに関する記載を省略する。

繰延税金資産の回収可能性に関する判断の妥当性

財務諸表の監査報告書に記載すべき監査上の主要な検討事項「繰延税金資産の回収可能性に関する判断の妥当性」は、連結財務諸表の監査報告書に記載されている監査上の主要な検討事項「青山商事株式会社の繰延税金資産の回収可能性に関する判断の妥当性」と実質的に同一の内容である。このため、財務諸表の監査報告書では、これに関する記載を省略する。

その他の記載内容

その他の記載内容は、有価証券報告書に含まれる情報のうち、連結財務諸表及び財務諸表並びにこれらの監査報告書以外の情報である。経営者の責任は、その他の記載内容を作成し開示することにある。また、監査役及び監査役会の責任は、その他の記載内容の報告プロセスの整備及び運用における取締役の職務の執行を監視することにある。

当監査法人の財務諸表に対する監査意見の対象にはその他の記載内容は含まれておらず、当監査法人はその他の記載内容に対して意見を表明するものではない。

財務諸表監査における当監査法人の責任は、その他の記載内容を通読し、通読の過程において、その他の記載内容と財務諸表又は当監査法人が監査の過程で得た知識との間に重要な相違があるかどうか検討すること、また、そのような重要な相違以外にその他の記載内容に重要な誤りの兆候があるかどうか注意を払うことにある。

当監査法人は、実施した作業に基づき、その他の記載内容に重要な誤りがあると判断した場合には、その事実を報告することが求められている。

その他の記載内容に関して、当監査法人が報告すべき事項はない。

財務諸表に対する経営者並びに監査役及び監査役会の責任

経営者の責任は、我が国において一般に公正妥当と認められる企業会計の基準に準拠して財務諸表を作成し適正に表示することにある。これには、不正又は誤謬による重要な虚偽表示のない財務諸表を作成し適正に表示するために経営者が必要と判断した内部統制を整備及び運用することが含まれる。

財務諸表を作成するに当たり、経営者は、継続企業の前提に基づき財務諸表を作成することが適切であるかどうかを評価し、我が国において一般に公正妥当と認められる企業会計の基準に基づいて継続企業に関する事項を開示する必要がある場合には当該事項を開示する責任がある。

監査役及び監査役会の責任は、財務報告プロセスの整備及び運用における取締役の職務の執行を監視することにある。

財務諸表監査における監査人の責任

監査人の責任は、監査人が実施した監査に基づいて、全体としての財務諸表に不正又は誤謬による重要な虚偽表示がないかどうかについて合理的な保証を得て、監査報告書において独立の立場から財務諸表に対する意見を表明することにある。虚偽表示は、不正又は誤謬により発生する可能性があり、個別に又は集計すると、財務諸表の利用者の意思決定に影響を与えると合理的に見込まれる場合に、重要性があると判断される。

監査人は、我が国において一般に公正妥当と認められる監査の基準に従って、監査の過程を通じて、職業的専門家としての判断を行い、職業的懐疑心を保持して以下を実施する。

- ・不正又は誤謬による重要な虚偽表示リスクを識別し、評価する。また、重要な虚偽表示リスクに対応した監査手続を立案し、実施する。監査手続の選択及び適用は監査人の判断による。さらに、意見表明の基礎となる十分かつ適切な監査証拠を入手する。
- ・財務諸表監査の目的は、内部統制の有効性について意見表明するためのものではないが、監査人は、リスク評価の実施に際して、状況に応じた適切な監査手続を立案するために、監査に関連する内部統制を検討する。
- ・経営者が採用した会計方針及びその適用方法の適切性、並びに経営者によって行われた会計上の見積りの合理性及び関連する注記事項の妥当性を評価する。
- ・経営者が継続企業を前提として財務諸表を作成することが適切であるかどうか、また、入手した監査証拠に基づき、継続企業の前提に重要な疑義を生じさせるような事象又は状況に関して重要な不確実性が認められるかどうか結論付ける。継続企業の前提に関する重要な不確実性が認められる場合は、監査報告書において財務諸表の注記事項に注意を喚起すること、又は重要な不確実性に関する財務諸表の注記事項が適切でない場合は、財務諸表に対して除外事項付意見を表明することが求められている。監査人の結論は、監査報告書日までに入手した監査証拠に基づいているが、将来の事象や状況により、企業は継続企業として存続できなくなる可能性がある。

・財務諸表の表示及び注記事項が、我が国において一般に公正妥当と認められる企業会計の基準に準拠しているかどうかとともに、関連する注記事項を含めた財務諸表の表示、構成及び内容、並びに財務諸表が基礎となる取引や会計事象を適正に表示しているかどうかを評価する。

監査人は、監査役及び監査役会に対して、計画した監査の範囲とその実施時期、監査の実施過程で識別した内部統制の重要な不備を含む監査上の重要な発見事項、及び監査の基準で求められているその他の事項について報告を行う。

監査人は、監査役及び監査役会に対して、独立性についての我が国における職業倫理に関する規定を遵守したこと、並びに監査人の独立性に影響を与えると合理的に考えられる事項、及び阻害要因を除去又は軽減するためにセーフガードを講じている場合はその内容について報告を行う。

監査人は、監査役及び監査役会と協議した事項のうち、当事業年度の財務諸表の監査で特に重要であると判断した事項を監査上の主要な検討事項と決定し、監査報告書において記載する。ただし、法令等により当該事項の公表が禁止されている場合や、極めて限定的ではあるが、監査報告書において報告することにより生じる不利益が公共の利益を上回ると合理的に見込まれるため、監査人が報告すべきでないと判断した場合は、当該事項を記載しない。

利害関係

会社と当監査法人又は業務執行社員との間には、公認会計士法の規定により記載すべき利害関係はない。

以 上

-
- (注) 1 上記の監査報告書の原本は当社(有価証券報告書提出会社)が別途保管しております。
2 XBRLデータは監査の対象には含まれていません。