

【表紙】

【提出書類】 四半期報告書

【根拠条文】 金融商品取引法第24条の4の7第1項

【提出先】 関東財務局長

【提出日】 2023年11月14日

【四半期会計期間】 第88期第2四半期(自 2023年7月1日 至 2023年9月30日)

【会社名】 株式会社丸井グループ

【英訳名】 MARUI GROUP CO.,LTD.

【代表者の役職氏名】 代表取締役社長 青井 浩

【本店の所在の場所】 東京都中野区中野4丁目3番2号

【電話番号】 03-3384-0101(大代表)

【事務連絡者氏名】 財務部長 飯塚 政和

【最寄りの連絡場所】 東京都中野区中野4丁目3番2号

【電話番号】 03-3384-0101(大代表)

【事務連絡者氏名】 財務部長 飯塚 政和

【縦覧に供する場所】 株式会社東京証券取引所
(東京都中央区日本橋兜町2番1号)

第一部 【企業情報】

第1 【企業の概況】

1 【主要な経営指標等の推移】

回次	第87期 第2四半期 連結累計期間	第88期 第2四半期 連結累計期間	第87期
会計期間	自 2022年4月1日 至 2022年9月30日	自 2023年4月1日 至 2023年9月30日	自 2022年4月1日 至 2023年3月31日
売上収益 (百万円)	108,949	112,148	217,854
経常利益 (百万円)	21,557	17,551	36,364
親会社株主に帰属する 四半期(当期)純利益 (百万円)	13,416	11,475	21,473
四半期包括利益又は 包括利益 (百万円)	13,845	12,240	22,308
純資産額 (百万円)	266,836	253,098	246,562
総資産額 (百万円)	955,222	1,021,749	961,950
1株当たり四半期(当 期)純利益 (円)	67.13	60.61	109.37
潜在株式調整後 1株当たり四半期(当 期)純利益 (円)	-	-	-
自己資本比率 (%)	27.9	24.7	25.6
営業活動による キャッシュ・フロー (百万円)	14,609	20,326	16,717
投資活動による キャッシュ・フロー (百万円)	11,769	6,114	22,382
財務活動による キャッシュ・フロー (百万円)	30,658	38,814	18,259
現金及び現金同等物の 四半期末(期末)残高 (百万円)	43,988	64,794	52,421

回次	第87期 第2四半期 連結会計期間	第88期 第2四半期 連結会計期間
会計期間	自 2022年7月1日 至 2022年9月30日	自 2023年7月1日 至 2023年9月30日
1株当たり四半期純利 益 (円)	47.97	37.70

- (注) 1 当社は四半期連結財務諸表を作成していますので、提出会社の主要な経営指標等の推移については記載していません。
- 2 取締役等に対する業績連動型株式報酬制度および経営幹部社員に対するインセンティブプランに係る信託が保有する当社株式は、四半期連結貸借対照表において自己株式に含めて計上しており、その株式数は、1株当たり四半期(当期)純利益の算定上、期中平均株式数の計算において控除する自己株式に含めています。
- 3 潜在株式調整後1株当たり四半期(当期)純利益については、潜在株式が存在しないため記載していません。

2 【事業の内容】

当第2四半期連結累計期間において、当社グループ(当社および当社の関係会社)が営む事業の内容について、重要な変更はありません。また、主要な関係会社における異動もありません。

第2 【事業の状況】

1 【事業等のリスク】

当第2四半期連結累計期間において、当四半期報告書に記載した事業の状況、経理の状況等に関する事項のうち、経営者が連結会社の財政状態、経営成績及びキャッシュ・フローの状況に重要な影響を与える可能性があると認識している主要なリスクの発生または前連結会計年度の有価証券報告書に記載した「事業等のリスク」について重要な変更はありません。

2 【経営者による財政状態、経営成績及びキャッシュ・フローの状況の分析】

文中の将来に関する事項は、当四半期連結会計期間の末日現在において、当社グループが判断したものです。

(1) 業績の状況

(連結業績)

- ・EPSは60.6円（前年比 10%、前年差 6.5円）と前年を下回りました。
- ・グループ総取扱高は2兆1,725億円（前年比+15%、前年差+2,801億円）、フィンテックのカードクレジット取扱高が全体をけん引したことにより、半期としてのグループ総取扱高が過去最高となりました。
- ・売上収益は1,121億円（前年比+3%）と3期連続の増収となりました。一方、営業利益は187億円（前年比17%）、当期利益は115億円（前年比 14%）と3期ぶりの減益となりました。

「第2 事業の状況」において、億円単位で記載している金額は億円未満を四捨五入しています。

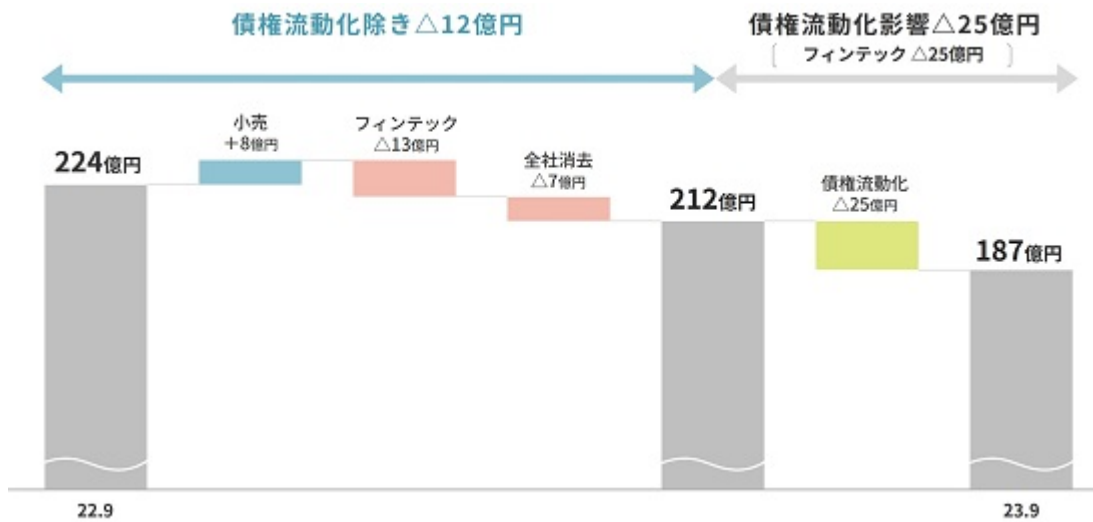


企業会計基準第29号（収益認識に関する会計基準）等適用後の数値を記載しています。

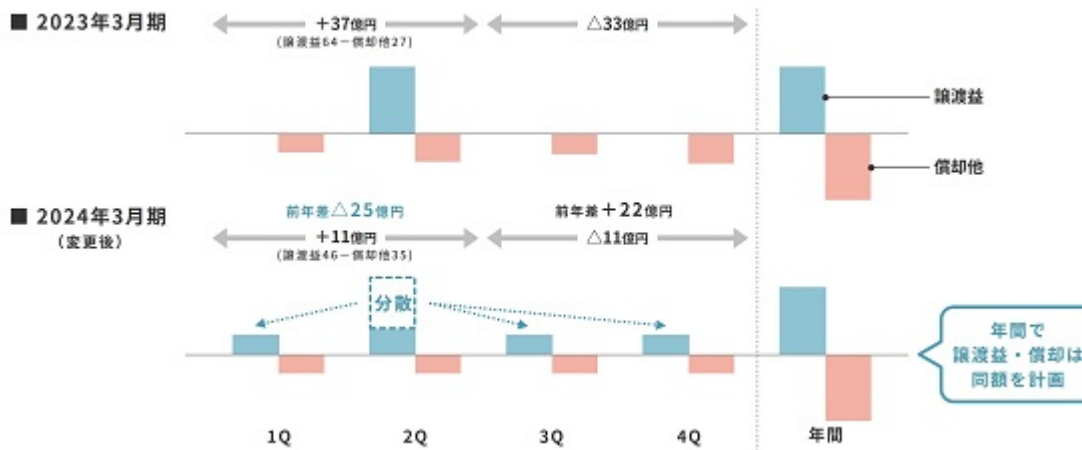
営業利益増減の内訳

- ・これまで第2四半期に集中していた債権譲渡益の平準化および資金効率の向上に向けて、債権流動化の実施時期を四半期ごとに変更しています。その結果、債権譲渡益（46億円）が前年に比べ17億円減少し、償却額・費用等（35億円）が8億円増加したため、営業利益は25億円減少しました。
- ・上記の債権流動化影響を除いた実質的な営業利益は12億円の減益（小売+8億円、フィンテック 13億円）となりました。

営業利益増減の内訳



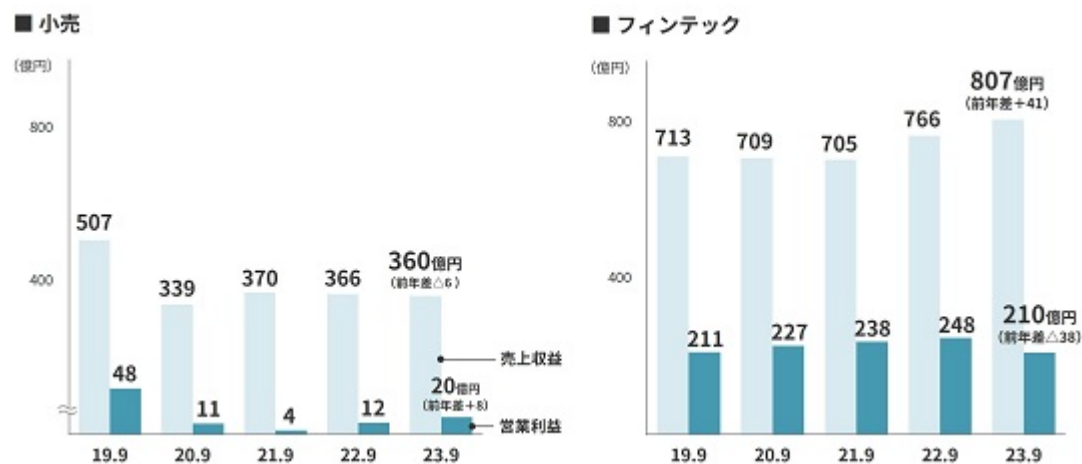
債権流動化による前年差影響



(セグメント別の状況)

- ・小売セグメントの営業利益は20億円（前年比 +66%）、前年を8億円上回りました。
- ・フィンテックセグメントの営業利益は210億円（前年比 +15%）、前年を38億円下回りました。

セグメント別の売上収益・営業利益

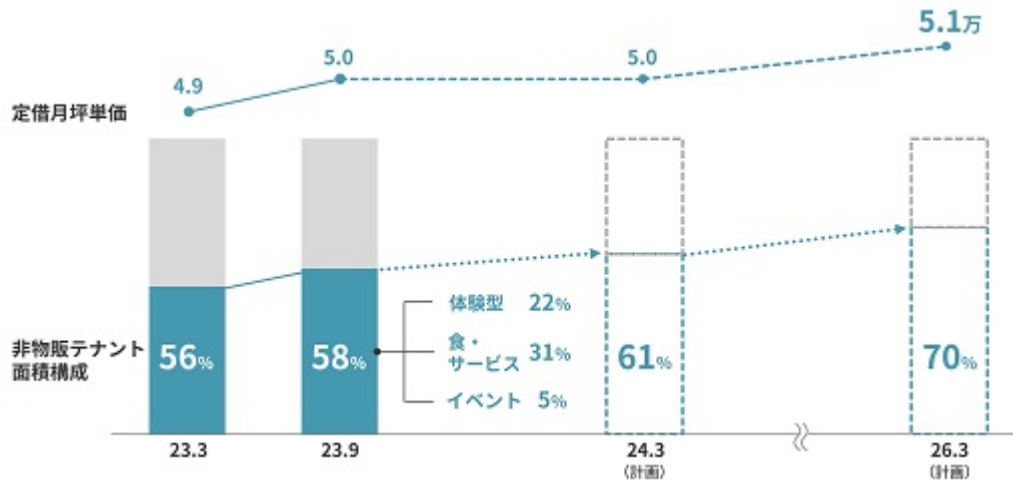


企業会計基準第29号（収益認識に関する会計基準）等適用後の数値を記載しています。

<小売セグメント>

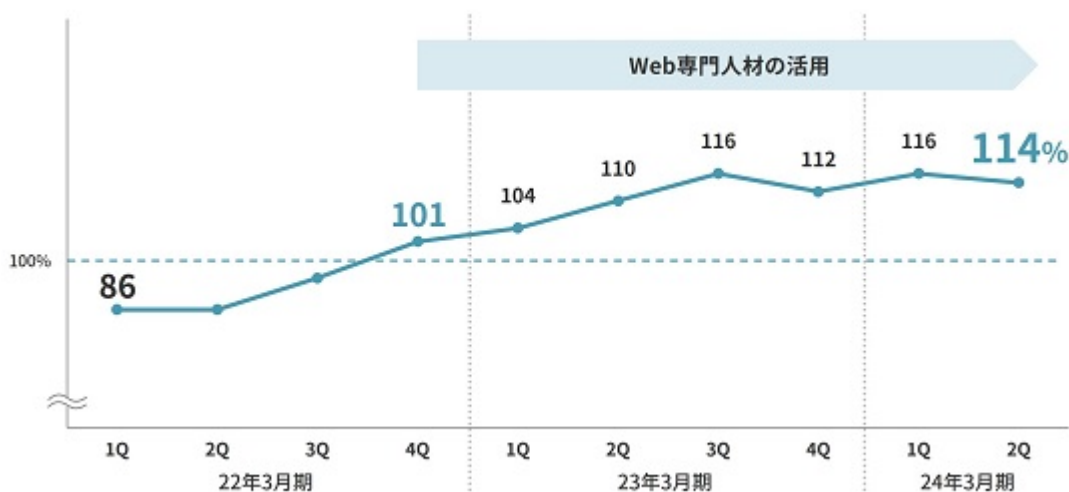
- ・新型コロナウイルス感染症の位置づけが5月に「5類感染症」に引き下げられるなど、社会経済活動が正常化に向かうなか、マルイ・モディ店舗において客数が前年を上回ったことや購買単価が上昇したことから取扱高が増加しました。また、店舗における定借区画の未稼働面積が減少したことや月坪単価が上昇したことによって、定借テナントからの家賃収入が増加したことなどにより、営業利益は2期連続の増益となりました。
- ・リアル店舗ならではの価値創出をめざし、「売ること」を目的としない体験型テナントやスクール、飲食・サービスなどの導入を進めています。その結果、非物販テナントの面積構成は58%（前期末差+2%）となり、カテゴリー転換が着実に進みました。

非物販テナント構成の推移



- ・お客さまがいつでも来店されても楽しんでいただける店舗をめざし、イベントフルな店づくりを進めています。中でも、2022年からスタートしたマルイの出店サービス「OMEMIE（おめみえ）」は、全国のマルイ・モディの出店スペースの検索から契約までをオンラインで完結することができるサービスで、D2Cブランドや個人事業主の方などに幅広くご活用いただいております。これまでマルイに出店したことのないテナントの導入につながっています。その結果、新たなテナントが提供するサービスの体験会やワークショップなど、イベントのバリエーションが広がっています。
- ・ECについては、店舗と連動したイベント型のECの拡大に加え、Web系の専門人材を拡充しECサイトのUI/UX改善に取り組みました。その結果、ECサイトの取扱高が7四半期連続で前年を上回り、EC取扱高は107億円（前年比+15%）となりました。

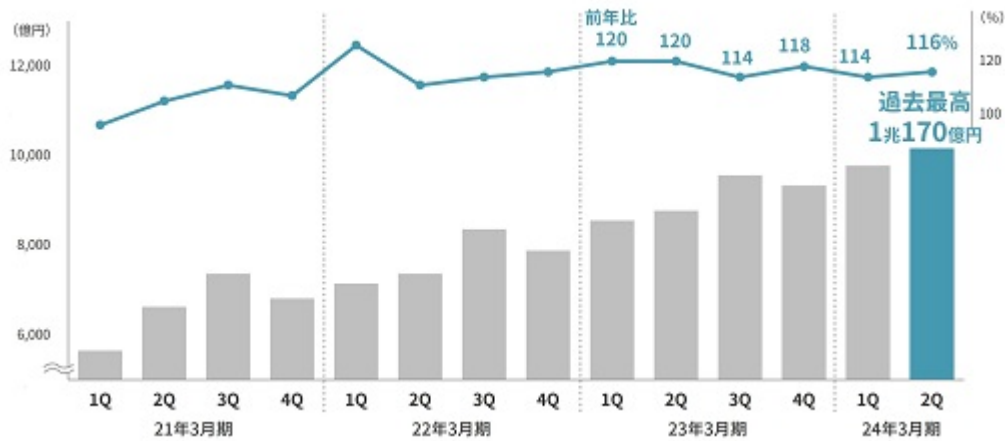
EC取扱高 前年比



<フィンテックセグメント>

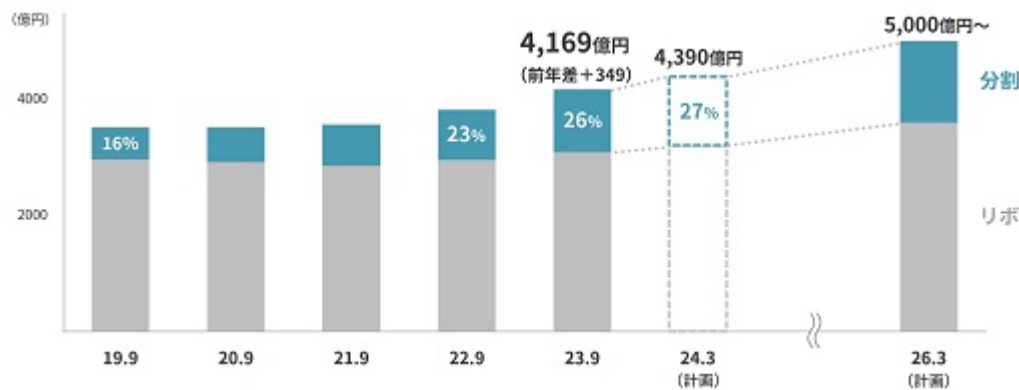
- ・新型コロナウイルス感染症の収束傾向による社会経済活動の活性化により、トラベル&エンターテインメントが高伸長したことに加え、戦略的に進めている「家計シェア最大化」の取り組みにより家賃払いやECでのご利用、公共料金などの定期払いが伸長したことで、カードクレジットの取扱高は過去最高の1兆9,953億円（前年比+15%）となりました。
- ・債権譲渡益の平準化および資金効率の向上に向けて債権流動化の実施時期を変更したことに加え、加盟店手数料率の低下、ポイント費用や取扱手数料の増加などにより、減益となりました。

カードクレジット取扱高推移



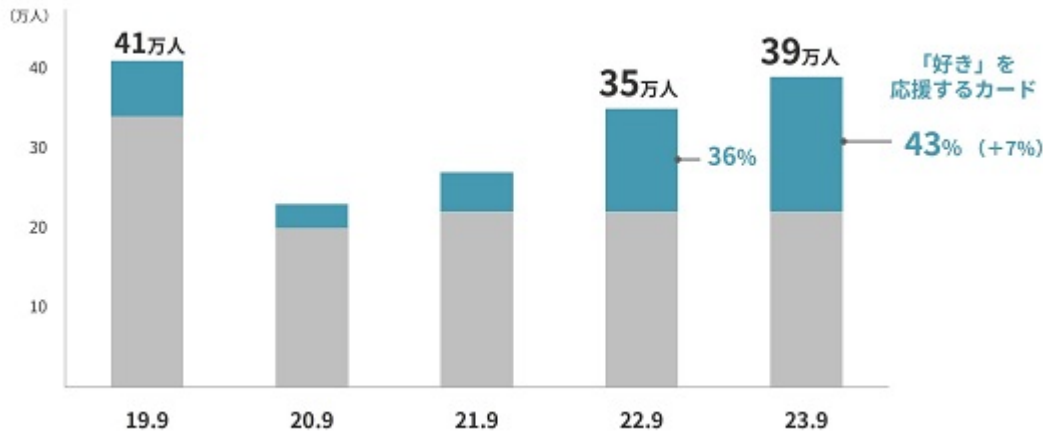
- ・分割・リボ取扱高は1,882億円（前年比+16%）と拡大し、流動化債権を含む分割・リボ払い残高は過去最高の4,169億円（前年比+9%）となりました。

分割・リボ払い残高推移（流動化債権を含む）

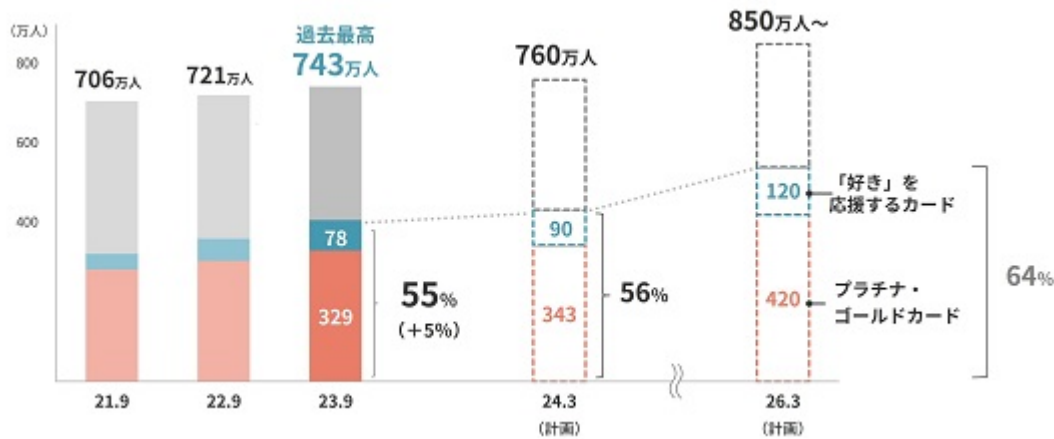


- ・エポスカードの新規会員数は、ネット入会が伸長したことにより39万人（前年差+4万人）となりました。期末会員数は過去最高の743万人（前年差+22万人）となりました。
- ・これまで事業の成長をけん引してきたゴールドカードに加えて、アニメを代表とする一人ひとりの「好き」を応援するカードの取り組みを強化しています。「好き」を応援するカードは、一般カードに比べて若者の保有比率が高く、LTV（生涯利益）が高いカードとなっています。アニメ・ゲームやエンターテインメントとコラボレーションしたカードは、熱量の高いファンが多く、SNSなどを通じて認知が広まりやすい特性もあり、ネット入会との親和性が高いことが特徴です。今後も取り組みを強化することで、ロイヤリティの高い会員を拡大し、取扱高や新規入会数のさらなる成長につなげていきます。「好き」を応援するカードの新規会員は17万人（前年差+4万人）となり、新規会員数に占める構成は43%（前年差+7%）まで拡大しました。

新規入会の状況



カード会員数の推移



(L T V の安定性を表す指標)

当社グループの収益構造はこれまでのビジネスモデルの転換にともない、店舗の不動産賃貸収入やカード手数料をはじめとする「リカーリングレベニュー（継続的収入）」が拡大し、売上・利益に占める構成が大きくなりました。お客さま・お取引先さまとの契約に基づく継続的収入であるリカーリングレベニューからは、翌期以降の将来収益を「成約済み繰延収益」としてとらえることが可能であり、収益の安定性を測る指標として使用できます。これらは、L T V を重視した当社グループの長期視点の経営において重要な要素であると考えています。

- ・当期のリカーリングレベニュー（売上総利益ベース）は686億円（前年比 + 5 %）となり、売上総利益に占める割合は66.8%（前年差 + 1.2%）となりました。
- ・期首時点の成約済み繰延収益は3,575億円（前年比 + 6 %）となり、2023年3月期の売上総利益の約1.8倍の将来収益が見込まれています。なお、成約済み繰延収益の算出は、不動産賃貸収入は契約残年数、分割・リボ手数料やカードキャッシング手数料は返済期間、加盟店手数料（リカーリング分）はカード有効期間、家賃保証は保証期間をもとに行っています。

L T V 経営の指標

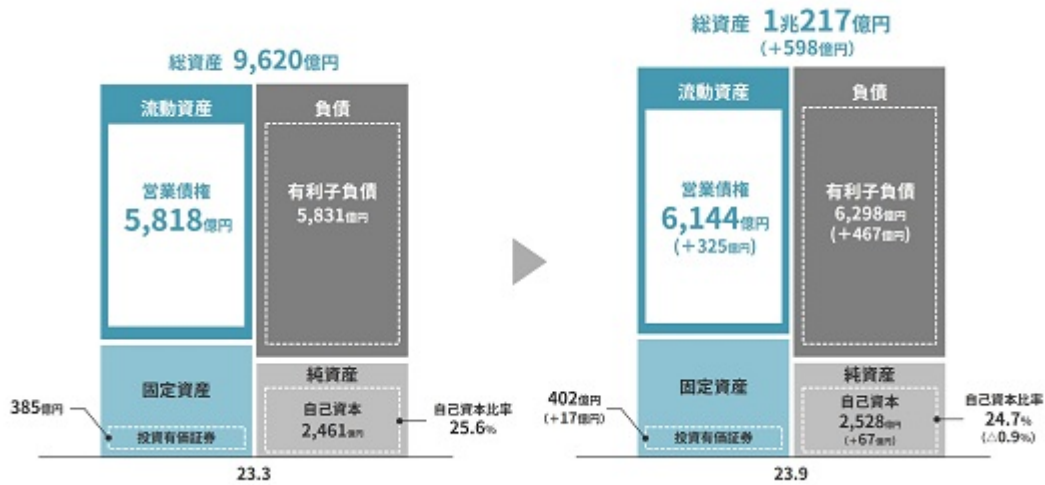
	リカーリングレベニュー（売上総利益ベース）			期首時点の成約済み繰延収益	
	23年3月期 4~9月	24年3月期 4~9月	前年比	24年3月期以降	23年3月期 売上総利益比
	億円	億円	%	億円	%
リカーリングレベニュー （売上総利益ベース）	651	686	105	3,575	182
売上総利益に占める割合	65.6%	66.8%	-		

(注) 売上総利益ベースのリカーリングレベニュー、およびその構成を算出する際の売上総利益には、販管費戻り（お取引先さまから継続的にいただく経費）を含めています。

(2) 財政状態の状況

- ・営業債権（割賦売掛金・営業貸付金）は、カードクレジット取扱高の拡大により6,144億円（前期末差 + 325億円）となりました。総資産は1兆217億円（前期末差 + 598億円）となりました。
- ・有利子負債（リース債務を除く）は6,298億円（前期末差 + 467億円）となりました。
- ・自己資本は2,528億円（前期末差 + 67億円）となり、自己資本比率は24.7%（前期末差 0.9%）となりました。

バランスシートの状況



(3) キャッシュ・フローの状況

- ・営業キャッシュ・フローは、203億円の支出（前期は146億円の支出）となりました。営業キャッシュ・フローから営業債権等の増減を除いた基礎営業キャッシュ・フローは、税引前利益の減少などにより、前期より78億円減少し、145億円の収入となりました。
- ・投資キャッシュ・フローは、有形および無形固定資産の取得54億円、投資有価証券の取得17億円などにより61億円の支出（前期は118億円の支出）となりました。
- ・財務キャッシュ・フローは、有利子負債の増加による467億円の収入や配当金の支払57億円などにより388億円の収入（前期は307億円の収入）となりました。

キャッシュ・フローの状況

項目	23年3月期	24年3月期	前年差
	4～9月	4～9月	
	億円	億円	億円
基礎営業キャッシュ・フロー	223	145	△78
営業キャッシュ・フロー	△146	△203	△57
営業債権等の増減 (△は増加)	△369	△348	+21
投資キャッシュ・フロー	△118	△61	+57
財務キャッシュ・フロー	307	388	+82
現金及び現金同等物の増減	43	124	+81
現金及び現金同等物の期末残高	440	648	+208

（注）当社グループでは営業キャッシュ・フローから営業債権（割賦売掛金・営業貸付金）等の増減を控除した「基礎営業キャッシュ・フロー」を収益性・健全性の指標としています。

(4) 事業上及び財務上の対処すべき課題

当第2四半期連結累計期間において、当社グループが対処すべき課題について重要な変更はありません。

3 【経営上の重要な契約等】

当第2四半期連結会計期間において、経営上の重要な契約等の決定又は締結等はありません。

第3 【提出会社の状況】

1 【株式等の状況】

(1) 【株式の総数等】

【株式の総数】

種類	発行可能株式総数(株)
普通株式	1,400,000,000
計	1,400,000,000

【発行済株式】

種類	第2四半期会計期間 末現在発行数(株) (2023年9月30日)	提出日現在 発行数(株) (2023年11月14日)	上場金融商品取引所 名又は登録認可金融 商品取引業協会名	内容
普通株式	208,660,417	208,660,417	東京証券取引所 プライム市場	単元株式数 100株
計	208,660,417	208,660,417		

(2) 【新株予約権等の状況】

【ストックオプション制度の内容】

該当事項はありません。

【その他の新株予約権等の状況】

該当事項はありません。

(3) 【行使価額修正条項付新株予約権付社債券等の行使状況等】

該当事項はありません。

(4) 【発行済株式総数、資本金等の推移】

年月日	発行済株式 総数増減数 (千株)	発行済株式 総数残高 (千株)	資本金増減額 (百万円)	資本金残高 (百万円)	資本準備金 増減額 (百万円)	資本準備金 残高 (百万円)
2023年7月1日～ 2023年9月30日		208,660		35,920		91,307

(5) 【大株主の状況】

2023年9月30日現在

氏名又は名称	住所	所有株式数 (千株)	発行済株式 (自己株式を 除く。)の 総数に対する 所有株式数 の割合(%)
日本マスタートラスト信託銀行 (株)(信託口)	東京都港区浜松町2-11-3	45,141	23.74
(株)日本カストディ銀行(信託 口)	東京都中央区晴海1-8-12	25,222	13.27
青井不動産(株)	東京都渋谷区神南1-21-3	6,019	3.17
MISAKI ENGAGEMENT MASTER FUND (常任代理人 香港上海銀行)	190 ELGIN AVENUE, GEORGE TOWN, GRAND CAYMAN, KY 1-9005, CAYMAN ISLANDS (東京都中央区日本橋3-11-1)	3,851	2.03
東宝(株)	東京都千代田区有楽町1-2-2	3,779	1.99

(株)三菱UFJ銀行	東京都千代田区丸の内2-7-1	3,630	1.91
公益財団法人青井奨学会	東京都中野区中野4-3-2	3,250	1.71
青井 忠雄	東京都渋谷区	2,784	1.46
(株)烏山	東京都千代田区内幸町2-2-3	2,454	1.29
永和不動産(株)	東京都千代田区有楽町1-5-1	2,382	1.25
計		98,516	51.82

(注) 1 当社は、自己株式18,556千株を保有していますが、上記大株主からは除外しています。なお、当該自己株式には、役員報酬BIP信託および株式付でESOP信託が保有する当社株式は含めていません。

2 野村證券(株)およびその共同保有者から2021年5月11日付けで公衆の縦覧に供されている大量保有報告書(変更報告書)により、2021年4月30日現在で以下のとおり、株式を保有している旨の報告を受けましたが、当社として当第2四半期連結会計期間末現在における実質所有株式数の確認ができていないため、上記大株主の状況は株主名簿によっています。

氏名又は名称	住所	所有株式数 (千株)	発行済株式 総数に対する 所有株式数 の割合(%)
ノムラ インターナショナル ピーエルシー (NOMURA INTERNATIONAL PLC)	1 Angel Lane, London EC4R 3AB, United Kingdom	286	0.13
野村アセットマネジメント(株)	東京都江東区豊洲2-2-1	16,282	7.28

3 みずほ証券(株)およびその共同保有者から2021年10月22日付けで公衆の縦覧に供されている大量保有報告書により、2021年10月15日現在で以下のとおり、株式を保有している旨の報告を受けましたが、当社として当第2四半期連結会計期間末現在における実質所有株式数の確認ができていないため、上記大株主の状況は株主名簿によっています。

氏名又は名称	住所	所有株式数 (千株)	発行済株式 総数に対する 所有株式数 の割合(%)
みずほ証券(株)	東京都千代田区大手町1-5-1	360	0.16
アセットマネジメントOne(株)	東京都千代田区丸の内1-8-2	10,665	4.77
アセットマネジメントOneイン ターナショナル (Asset Management One International Ltd.)	30 Old Bailey, London, EC4M 7AU, UK	438	0.20

4 三井住友トラスト・アセットマネジメント(株)およびその共同保有者から2022年3月22日付けで公衆の縦覧に供されている大量保有報告書(変更報告書)により、2022年3月15日現在で以下のとおり、株式を保有している旨の報告を受けましたが、当社として当第2四半期連結会計期間末現在における実質所有株式数の確認ができていないため、上記大株主の状況は株主名簿によっています。

氏名又は名称	住所	所有株式数 (千株)	発行済株式 総数に対する 所有株式数 の割合(%)
三井住友トラスト・アセットマ ネジメント(株)	東京都港区芝公園1-1-1	6,222	2.98
日興アセットマネジメント(株)	東京都港区赤坂9-7-1	7,995	3.83

5 (株)三菱UFJ銀行およびその共同保有者から2023年3月6日付けで公衆の縦覧に供されている大量保有報告書(変更報告書)により、2023年2月27日現在で以下のとおり、株式を保有している旨の報告を受けましたが、当社として当第2四半期連結会計期間末現在における実質所有株式数の確認ができていないため、上記大株主の状況は株主名簿によっています。

氏名又は名称	住所	所有株式数 (千株)	発行済株式 総数に対する 所有株式数 の割合(%)
(株)三菱UFJ銀行	東京都千代田区丸の内2-7-1	4,356	2.09
三菱UFJ信託銀行(株)	東京都千代田区丸の内1-4-5	8,357	4.01
三菱UFJ国際投信(株)	東京都千代田区有楽町1-12-1	4,062	1.95

(6) 【議決権の状況】

【発行済株式】

2023年9月30日現在

区分	株式数(株)	議決権の数(個)	内容
無議決権株式			
議決権制限株式(自己株式等)			
議決権制限株式(その他)			
完全議決権株式(自己株式等)	(自己保有株式) 普通株式 18,556,300		
完全議決権株式(その他)	普通株式 189,767,600	1,897,676	
単元未満株式	普通株式 336,517		一単元(100株)未満の株式
発行済株式総数	208,660,417		
総株主の議決権		1,897,676	

(注) 「完全議決権株式(その他)」欄の普通株式には、役員報酬BIP信託および株式付与ESOP信託が保有する当社株式766,500株(議決権7,665個)を含めています。

【自己株式等】

2023年9月30日現在

所有者の氏名 又は名称	所有者の住所	自己名義 所有株式数 (株)	他人名義 所有株式数 (株)	所有株式数 の合計 (株)	発行済株式 総数に対する 所有株式数 の割合(%)
(自己保有株式) 株丸井グループ	東京都中野区中野4-3-2	18,556,300		18,556,300	8.89
計		18,556,300		18,556,300	8.89

(注) 役員報酬BIP信託および株式付与ESOP信託が保有する当社株式766,500株は、上記自己株式等を含めていません。

2 【役員の状況】

該当事項はありません。

第4 【経理の状況】

1 四半期連結財務諸表の作成方法について

当社の四半期連結財務諸表は、「四半期連結財務諸表の用語、様式及び作成方法に関する規則」(2007年内閣府令第64号)に基づいて作成しています。

2 監査証明について

当社は、金融商品取引法第193条の2第1項の規定に基づき、第2四半期連結会計期間(2023年7月1日から2023年9月30日まで)及び第2四半期連結累計期間(2023年4月1日から2023年9月30日まで)に係る四半期連結財務諸表について、PwCあらた有限責任監査法人による四半期レビューを受けています。

1 【四半期連結財務諸表】

(1) 【四半期連結貸借対照表】

(単位：百万円)

	前連結会計年度 (2023年3月31日)	当第2四半期連結会計期間 (2023年9月30日)
資産の部		
流動資産		
現金及び預金	52,432	64,794
受取手形及び売掛金	4,827	3,853
割賦売掛金	481,442	515,794
営業貸付金	100,395	98,585
商品	640	641
その他	52,617	64,004
貸倒引当金	16,445	17,442
流動資産合計	675,909	730,232
固定資産		
有形固定資産		
建物及び構築物(純額)	55,854	54,172
土地	103,395	102,635
その他(純額)	8,461	9,661
有形固定資産合計	167,711	166,470
無形固定資産	9,661	10,001
投資その他の資産		
投資有価証券	38,516	40,246
差入保証金	26,441	26,305
その他	43,709	48,491
投資その他の資産合計	108,668	115,044
固定資産合計	286,040	291,516
資産合計	961,950	1,021,749

(単位：百万円)

	前連結会計年度 (2023年3月31日)	当第2四半期連結会計期間 (2023年9月30日)
負債の部		
流動負債		
買掛金	7,160	5,916
短期借入金	103,919	80,081
1年内償還予定の社債	20,240	30,322
コマーシャル・ペーパー	25,000	75,000
未払法人税等	6,167	6,361
賞与引当金	3,093	3,290
ポイント引当金	32,477	35,105
株式給付引当金	-	1,047
商品券等引換損失引当金	139	140
その他	60,228	66,730
流動負債合計	258,426	303,994
固定負債		
社債	81,300	71,300
長期借入金	352,600	373,100
利息返還損失引当金	12,500	10,369
債務保証損失引当金	71	68
株式給付引当金	817	-
その他	9,670	9,817
固定負債合計	456,961	464,655
負債合計	715,388	768,650
純資産の部		
株主資本		
資本金	35,920	35,920
資本剰余金	91,952	91,944
利益剰余金	155,130	160,902
自己株式	42,774	42,775
株主資本合計	240,229	245,993
その他の包括利益累計額		
その他有価証券評価差額金	5,915	6,817
その他の包括利益累計額合計	5,915	6,817
非支配株主持分	417	287
純資産合計	246,562	253,098
負債純資産合計	961,950	1,021,749

(2) 【四半期連結損益計算書及び四半期連結包括利益計算書】

【四半期連結損益計算書】

【第 2 四半期連結累計期間】

(単位：百万円)

	前第 2 四半期連結累計期間 (自 2022年 4 月 1 日 至 2022年 9 月30日)	当第 2 四半期連結累計期間 (自 2023年 4 月 1 日 至 2023年 9 月30日)
売上収益	108,949	112,148
売上原価	12,219	11,920
売上総利益	96,730	100,227
販売費及び一般管理費	74,315	81,538
営業利益	22,415	18,688
営業外収益		
受取配当金	164	202
その他	229	161
営業外収益合計	394	363
営業外費用		
支払利息	669	855
その他	583	644
営業外費用合計	1,252	1,500
経常利益	21,557	17,551
特別利益		
固定資産売却益	-	2,500
特別利益合計	-	2,500
特別損失		
固定資産除却損	334	1,165
投資有価証券評価損	1,069	1,124
その他	112	231
特別損失合計	1,516	2,520
税金等調整前四半期純利益	20,041	17,530
法人税等	6,716	6,191
四半期純利益	13,324	11,338
非支配株主に帰属する四半期純損失()	91	136
親会社株主に帰属する四半期純利益	13,416	11,475

【四半期連結包括利益計算書】

【第2四半期連結累計期間】

(単位：百万円)

	前第2四半期連結累計期間 (自 2022年4月1日 至 2022年9月30日)	当第2四半期連結累計期間 (自 2023年4月1日 至 2023年9月30日)
四半期純利益	13,324	11,338
その他の包括利益		
その他有価証券評価差額金	521	901
その他の包括利益合計	521	901
四半期包括利益	13,845	12,240
(内訳)		
親会社株主に係る四半期包括利益	13,937	12,377
非支配株主に係る四半期包括利益	91	136

(3) 【四半期連結キャッシュ・フロー計算書】

(単位：百万円)

	前第2四半期連結累計期間 (自 2022年4月1日 至 2022年9月30日)	当第2四半期連結累計期間 (自 2023年4月1日 至 2023年9月30日)
営業活動によるキャッシュ・フロー		
税金等調整前四半期純利益	20,041	17,530
減価償却費	5,602	6,089
ポイント引当金の増減額(は減少)	2,629	2,628
貸倒引当金の増減額(は減少)	96	996
利息返還損失引当金の増減額(は減少)	2,477	2,131
賞与引当金の増減額(は減少)	119	196
受取利息及び受取配当金	176	224
支払利息	669	855
固定資産除却損	49	406
投資有価証券評価損益(は益)	1,069	1,124
売上債権の増減額(は増加)	1,766	973
割賦売掛金の増減額(は増加)	47,893	34,351
営業貸付金の増減額(は増加)	20,211	1,809
棚卸資産の増減額(は増加)	40	1,513
買掛金の増減額(は減少)	2,088	1,243
その他	12,801	6,767
小計	13,142	13,621
利息及び配当金の受取額	170	224
利息の支払額	674	852
法人税等の支払額	996	6,127
法人税等の還付額	32	50
営業活動によるキャッシュ・フロー	14,609	20,326
投資活動によるキャッシュ・フロー		
固定資産の取得による支出	4,749	5,435
固定資産の売却による収入	-	3,416
投資有価証券の取得による支出	3,859	1,719
差入保証金の回収による収入	482	125
その他	3,642	2,500
投資活動によるキャッシュ・フロー	11,769	6,114
財務活動によるキャッシュ・フロー		
短期借入金の純増減額(は減少)	11,174	30,337
長期借入れによる収入	38,500	48,500
長期借入金の返済による支出	11,500	21,500
社債の発行による収入	39,897	171
社債の償還による支出	20,000	121
コマーシャル・ペーパーの純増減額(は減少)	17,000	50,000
自己株式の取得による支出	3,838	0
自己株式取得のための預託金の増減額(は増加)	1,163	2,000
配当金の支払額	5,224	5,703
その他	186	193
財務活動によるキャッシュ・フロー	30,658	38,814
現金及び現金同等物の増減額(は減少)	4,279	12,373
現金及び現金同等物の期首残高	39,708	52,421
現金及び現金同等物の四半期末残高	43,988	64,794

【注記事項】

(四半期連結財務諸表の作成にあたり適用した特有の会計処理)

当第2四半期連結累計期間 (自 2023年4月1日 至 2023年9月30日)	
税金費用の計算	税金費用の計算については、当第2四半期連結会計期間を含む連結会計年度の税引前当期純利益に対する税効果会計適用後の実効税率を合理的に見積り、税引前四半期純利益に当該見積実効税率を乗じて計算する方法によっています。ただし、見積実効税率を用いて計算すると著しく合理性を欠く場合には、法定実効税率を使用する方法によっています。

(四半期連結貸借対照表関係)

偶発債務

(1)金融機関が行っている個人向けローンに対する保証債務残高は、次のとおりです。

前連結会計年度 (2023年3月31日)	当第2四半期連結会計期間 (2023年9月30日)
百万円	百万円
13,479	12,918

(2)取引先の仕入債務に対する保証債務の極度額は、次のとおりです。

前連結会計年度 (2023年3月31日)	当第2四半期連結会計期間 (2023年9月30日)
百万円	百万円
-	706

(四半期連結損益計算書関係)

販売費及び一般管理費のうち主要な費目及び金額は、次のとおりです。

	前第2四半期連結累計期間 (自 2022年4月1日 至 2022年9月30日)	当第2四半期連結累計期間 (自 2023年4月1日 至 2023年9月30日)
	百万円	百万円
広告宣伝販促費	1,351	1,680
ポイント引当金繰入額	14,010	16,945
支払手数料	9,163	10,890
貸倒引当金繰入額	6,993	8,521
給料及び手当	12,160	12,435
賞与引当金繰入額	3,049	3,008
地代家賃	6,730	6,217
減価償却費	4,908	5,313

(四半期連結キャッシュ・フロー計算書関係)

現金及び現金同等物の四半期末残高と四半期連結貸借対照表に掲記されている科目の金額との関係は、次のとおりです。

	前第2四半期連結累計期間 (自 2022年4月1日 至 2022年9月30日)	当第2四半期連結累計期間 (自 2023年4月1日 至 2023年9月30日)
	百万円	百万円
現金及び預金勘定	43,999	64,794
預入期間が3か月を超える定期預金	11	-
現金及び現金同等物	43,988	64,794

(株主資本等関係)

前第2四半期連結累計期間(自 2022年4月1日 至 2022年9月30日)

(1) 配当金支払額

決議	株式の種類	配当金の総額 (百万円)	1株当たり 配当額(円)	基準日	効力発生日	配当の原資
2022年6月28日 定時株主総会	普通株式	5,224	26	2022年3月31日	2022年6月29日	利益剰余金

(注) 2022年6月28日定時株主総会決議による配当金の総額には、役員報酬B I P信託および株式付与E S O P信託が保有する当社の株式に対する配当金19百万円を含めています。

(2) 基準日が当第2四半期連結累計期間に属する配当のうち、配当の効力発生日が当第2四半期連結会計期間末後となるもの

決議	株式の種類	配当金の総額 (百万円)	1株当たり 配当額(円)	基準日	効力発生日	配当の原資
2022年11月11日 取締役会	普通株式	5,781	29	2022年9月30日	2022年12月5日	利益剰余金

(注) 2022年11月11日取締役会決議による配当金の総額には、役員報酬B I P信託および株式付与E S O P信託が保有する当社の株式に対する配当金22百万円を含めています。

(3) 株主資本の著しい変動

当社は、2022年5月12日開催の取締役会における決議および2022年8月5日開催の取締役会における一部変更決議により取得株数1,500万株、総額26,000百万円を上限として自己株式の取得を進めており、当第2四半期連結累計期間において自己株式を3,836百万円取得しています。

以上のことなどから当第2四半期連結会計期間末において、自己株式は22,107百万円となりました。

当第2四半期連結累計期間(自 2023年4月1日 至 2023年9月30日)

(1) 配当金支払額

決議	株式の種類	配当金の総額 (百万円)	1株当たり 配当額(円)	基準日	効力発生日	配当の原資
2023年6月27日 定時株主総会	普通株式	5,703	30	2023年3月31日	2023年6月28日	利益剰余金

(注) 2023年6月27日定時株主総会決議による配当金の総額には、役員報酬B I P信託および株式付与E S O P信託が保有する当社の株式に対する配当金22百万円を含めています。

(2) 基準日が当第2四半期連結累計期間に属する配当のうち、配当の効力発生日が当第2四半期連結会計期間末後となるもの

決議	株式の種類	配当金の総額 (百万円)	1株当たり 配当額(円)	基準日	効力発生日	配当の原資
2023年11月14日 取締役会	普通株式	9,505	50	2023年9月30日	2023年12月6日	利益剰余金

(注) 2023年11月14日取締役会決議による配当金の総額には、役員報酬B I P信託および株式付与E S O P信託が保有する当社の株式に対する配当金38百万円を含めています。

(セグメント情報等)

【セグメント情報】

前第2四半期連結累計期間(自 2022年4月1日 至 2022年9月30日)

報告セグメントごとの売上収益及び利益又は損失の金額に関する情報

(単位：百万円)

	報告セグメント			調整額 (注) 1	四半期連結 損益計算書 計上額 (注) 2
	小売	フィンテック	計		
売上収益					
外部顧客への売上収益	33,321	75,628	108,949	-	108,949
セグメント間の内部 売上収益又は振替高	3,254	952	4,206	4,206	-
計	36,576	76,580	113,156	4,206	108,949
セグメント利益	1,186	24,842	26,028	3,613	22,415

(注) 1 セグメント利益の調整額は、セグメント間取引消去1,119百万円、各報告セグメントに配分していない全社費用 4,732百万円です。全社費用は、主に報告セグメントに帰属しない連結財務諸表提出会社の費用です。

2 セグメント利益は、四半期連結損益計算書の営業利益と調整を行っています。

当第2四半期連結累計期間(自 2023年4月1日 至 2023年9月30日)

報告セグメントごとの売上収益及び利益又は損失の金額に関する情報

(単位：百万円)

	報告セグメント			調整額 (注) 1	四半期連結 損益計算書 計上額 (注) 2
	小売	フィンテック	計		
売上収益					
外部顧客への売上収益	32,497	79,650	112,148	-	112,148
セグメント間の内部 売上収益又は振替高	3,490	1,002	4,493	4,493	-
計	35,988	80,653	116,641	4,493	112,148
セグメント利益	1,967	21,035	23,002	4,314	18,688

(注) 1 セグメント利益の調整額は、セグメント間取引消去913百万円、各報告セグメントに配分していない全社費用 5,227百万円です。全社費用は、主に報告セグメントに帰属しない連結財務諸表提出会社の費用です。

2 セグメント利益は、四半期連結損益計算書の営業利益と調整を行っています。

(収益認識関係)

前第2四半期連結累計期間(自 2022年4月1日 至 2022年9月30日)

顧客との契約から生じる収益を分解した情報

(単位:百万円)

	報告セグメント		
	小売	フィンテック	合計
受託販売手数料	2,877	-	2,877
消化仕入売上高(純額)	2,320	-	2,320
商品売上高	1,454	-	1,454
関連事業収入	8,827	-	8,827
加盟店手数料	-	22,452	22,452
サービス収入	-	1,678	1,678
IT他	1,856	602	2,458
顧客との契約から生じる収益	17,335	24,733	42,068
その他の収益(注)	15,985	50,895	66,881
外部顧客への売上収益	33,321	75,628	108,949

(注) その他の収益は、「リース取引に関する会計基準」(企業会計基準第13号 2007年3月30日)に基づく定期借家テナント賃料や、「金融商品に関する会計基準」(企業会計基準第10号 2019年7月4日)に基づく分割・リボ手数料、カードキャッシング利息等です。

当第2四半期連結累計期間(自 2023年4月1日 至 2023年9月30日)

顧客との契約から生じる収益を分解した情報

(単位:百万円)

	報告セグメント		
	小売	フィンテック	合計
受託販売手数料	2,585	-	2,585
消化仕入売上高(純額)	2,245	-	2,245
商品売上高	714	-	714
関連事業収入	8,179	-	8,179
加盟店手数料	-	25,019	25,019
サービス収入	-	2,103	2,103
IT他	2,081	554	2,635
顧客との契約から生じる収益	15,805	27,676	43,482
その他の収益(注)	16,691	51,973	68,665
外部顧客への売上収益	32,497	79,650	112,148

(注) その他の収益は、「リース取引に関する会計基準」(企業会計基準第13号 2007年3月30日)に基づく定期借家テナント賃料や、「金融商品に関する会計基準」(企業会計基準第10号 2019年7月4日)に基づく分割・リボ手数料、カードキャッシング利息等です。

(1株当たり情報)

1株当たり四半期純利益及び算定上の基礎は、以下のとおりです。

項目	前第2四半期連結累計期間 (自 2022年4月1日 至 2022年9月30日)	当第2四半期連結累計期間 (自 2023年4月1日 至 2023年9月30日)
1株当たり四半期純利益	67円13銭	60円61銭
(算定上の基礎)		
親会社株主に帰属する四半期純利益(百万円)	13,416	11,475
普通株主に帰属しない金額(百万円)	-	-
普通株式に係る親会社株主に帰属する 四半期純利益(百万円)	13,416	11,475
普通株式の期中平均株式数(千株)	199,851	189,341

- (注) 1 潜在株式調整後1株当たり四半期純利益については、潜在株式が存在しないため、記載していません。
2 普通株式の期中平均株式数の算出において、発行済株式数から控除する自己株式には、役員報酬BIP信託および株式付与ESOP信託が保有する当社株式を含めています。(前第2四半期連結累計期間766千株、当第2四半期連結累計期間766千株)

2 【その他】

2023年11月14日開催の取締役会において、当期中間配当に関し、次のとおり決議しました。

- (イ) 中間配当による配当金の総額..... 9,505百万円
(ロ) 1株当たりの金額..... 50円00銭
(ハ) 支払請求の効力発生日及び支払開始日..... 2023年12月6日

(注) 2023年9月30日現在の株主名簿に記載又は記録された株主に対し、支払いを行います。

第二部 【提出会社の保証会社等の情報】

該当事項はありません。

独立監査人の四半期レビュー報告書

2023年11月14日

株式会社丸井グループ
取締役会 御中

PwCあらた有限責任監査法人

東京事務所

指定有限責任社員
業務執行社員 公認会計士 小林 尚 明

指定有限責任社員
業務執行社員 公認会計士 千葉 達 哉

監査人の結論

当監査法人は、金融商品取引法第193条の2第1項の規定に基づき、「経理の状況」に掲げられている株式会社丸井グループの2023年4月1日から2024年3月31日までの連結会計年度の第2四半期連結会計期間（2023年7月1日から2023年9月30日まで）及び第2四半期連結累計期間（2023年4月1日から2023年9月30日まで）に係る四半期連結財務諸表、すなわち、四半期連結貸借対照表、四半期連結損益計算書、四半期連結包括利益計算書、四半期連結キャッシュ・フロー計算書及び注記について四半期レビューを行った。

当監査法人が実施した四半期レビューにおいて、上記の四半期連結財務諸表が、我が国において一般に公正妥当と認められる四半期連結財務諸表の作成基準に準拠して、株式会社丸井グループ及び連結子会社の2023年9月30日現在の財政状態並びに同日をもって終了する第2四半期連結累計期間の経営成績及びキャッシュ・フローの状況を適正に表示していないと信じさせる事項が全ての重要な点において認められなかった。

監査人の結論の根拠

当監査法人は、我が国において一般に公正妥当と認められる四半期レビューの基準に準拠して四半期レビューを行った。四半期レビューの基準における当監査法人の責任は、「四半期連結財務諸表の四半期レビューにおける監査人の責任」に記載されている。当監査法人は、我が国における職業倫理に関する規定に従って、会社及び連結子会社から独立しており、また、監査人としてのその他の倫理上の責任を果たしている。当監査法人は、結論の表明の基礎となる証拠を入手したと判断している。

四半期連結財務諸表に対する経営者並びに監査役及び監査役会の責任

経営者の責任は、我が国において一般に公正妥当と認められる四半期連結財務諸表の作成基準に準拠して四半期連結財務諸表を作成し適正に表示することにある。これには、不正又は誤謬による重要な虚偽表示のない四半期連結財務諸表を作成し適正に表示するために経営者が必要と判断した内部統制を整備及び運用することが含まれる。

四半期連結財務諸表を作成するに当たり、経営者は、継続企業の前提に基づき四半期連結財務諸表を作成することが適切であるかどうかを評価し、我が国において一般に公正妥当と認められる四半期連結財務諸表の作成基準に基づいて継続企業に関する事項を開示する必要がある場合には当該事項を開示する責任がある。

監査役及び監査役会の責任は、財務報告プロセスの整備及び運用における取締役の職務の執行を監視することにある。

四半期連結財務諸表の四半期レビューにおける監査人の責任

監査人の責任は、監査人が実施した四半期レビューに基づいて、四半期レビュー報告書において独立の立場から四半期連結財務諸表に対する結論を表明することにある。

監査人は、我が国において一般に公正妥当と認められる四半期レビューの基準に従って、四半期レビューの過程を通じて、職業的専門家としての判断を行い、職業的懐疑心を保持して以下を実施する。

- 主として経営者、財務及び会計に関する事項に責任を有する者等に対する質問、分析的手続その他の四半期レビュー手続を実施する。四半期レビュー手続は、我が国において一般に公正妥当と認められる監査の基準に準拠して実施される年度の財務諸表の監査に比べて限定された手続である。
- 継続企業の前提に関する事項について、重要な疑義を生じさせるような事象又は状況に関して重要な不確実性が認められると判断した場合には、入手した証拠に基づき、四半期連結財務諸表において、我が国において一般に公正妥当と認められる四半期連結財務諸表の作成基準に準拠して、適正に表示されていないと信じさせる事項が認められないかどうか結論付ける。また、継続企業の前提に関する重要な不確実性が認められる場合は、四半期レビュー報告書において四半期連結財務諸表の注記事項に注意を喚起すること、又は重要な不確実性に関する四半期連結財務諸表の注記事項が適切でない場合は、四半期連結財務諸表に対して限定付結論又は否定的結論を表明することが求められている。監査人の結論は、四半期レビュー報告書日までに入手した証拠に基づいているが、将来の事象や状況により、企業は継続企業として存続できなくなる可能性がある。
- 四半期連結財務諸表の表示及び注記事項が、我が国において一般に公正妥当と認められる四半期連結財務諸表の作成基準に準拠していないと信じさせる事項が認められないかどうかとともに、関連する注記事項を含めた四半期連結財務諸表の表示、構成及び内容、並びに四半期連結財務諸表が基礎となる取引や会計事象を適正に表示していないと信じさせる事項が認められないかどうかを評価する。

- ・ 四半期連結財務諸表に対する結論を表明するために、会社及び連結子会社の財務情報に関する証拠を入手する。監査人は、四半期連結財務諸表の四半期レビューに関する指示、監督及び実施に関して責任がある。監査人は、単独で監査人の結論に対して責任を負う。

監査人は、監査役及び監査役会に対して、計画した四半期レビューの範囲とその実施時期、四半期レビュー上の重要な発見事項について報告を行う。

監査人は、監査役及び監査役会に対して、独立性についての我が国における職業倫理に関する規定を遵守したこと、並びに監査人の独立性に影響を与えると合理的に考えられる事項、及び阻害要因を除去するための対応策を講じている場合又は阻害要因を許容可能な水準にまで軽減するためのセーフガードを適用している場合はその内容について報告を行う。

利害関係

会社及び連結子会社と当監査法人又は業務執行社員との間には、公認会計士法の規定により記載すべき利害関係はない。

以 上

(注) 1. 上記の四半期レビュー報告書の原本は当社(四半期報告書提出会社)が別途保管しています。

2. XBRLデータは四半期レビューの対象には含まれていません。