

【表紙】

【提出書類】 有価証券報告書

【根拠条文】 金融商品取引法第24条第1項

【提出先】 関東財務局長

【提出日】 2024年6月26日

【事業年度】 第94期(自 2023年4月1日 至 2024年3月31日)

【会社名】 株式会社G S Iクレオス

【英訳名】 GSI Creos Corporation

【代表者の役職氏名】 代表取締役兼社長執行役員 吉 永 直 明

【本店の所在の場所】 東京都港区芝三丁目8番2号

【電話番号】 東京(5418)2136

【事務連絡者氏名】 経理部長 内 山 和 也

【最寄りの連絡場所】 東京都港区芝三丁目8番2号

【電話番号】 東京(5418)2136

【事務連絡者氏名】 経理部長 内 山 和 也

【縦覧に供する場所】 株式会社G S Iクレオス大阪支店
(大阪市中央区大手前一丁目7番31号(OMMビル))
株式会社東京証券取引所
(東京都中央区日本橋兜町2番1号)

第一部 【企業情報】

第1 【企業の概況】

1 【主要な経営指標等の推移】

(1) 連結経営指標等

回次	第90期	第91期	第92期	第93期	第94期
決算年月	2020年3月	2021年3月	2022年3月	2023年3月	2024年3月
売上高 (百万円)	115,548	116,375	111,829	131,054	146,194
経常利益 (百万円)	1,213	3,700	1,882	1,787	2,999
親会社株主に帰属する 当期純利益 (百万円)	1,008	2,026	1,638	1,769	2,019
包括利益 (百万円)	522	4,321	2,058	2,204	2,405
純資産額 (百万円)	19,193	23,239	24,512	25,929	27,450
総資産額 (百万円)	58,532	60,465	60,929	69,412	75,336
1株当たり純資産額 (円)	1,532.87	1,852.19	2,000.04	2,114.55	2,237.71
1株当たり 当期純利益金額 (円)	79.92	161.65	132.95	144.29	164.64
潜在株式調整後 1株当たり当期純利益 金額 (円)				-	-
自己資本比率 (%)	32.79	38.43	40.23	37.36	36.44
自己資本利益率 (%)	5.28	9.55	6.86	7.01	7.57
株価収益率 (倍)	6.21	7.89	8.56	11.02	14.72
営業活動による キャッシュ・フロー (百万円)	913	5,379	7,084	1,719	183
投資活動による キャッシュ・フロー (百万円)	828	115	622	1,257	1,486
財務活動による キャッシュ・フロー (百万円)	577	2,438	481	632	43
現金及び現金同等物 の期末残高 (百万円)	11,899	14,594	8,078	8,352	10,346
従業員数 〔外、平均臨時 雇用者数〕 (人)	656 〔175〕	691 〔159〕	624 〔173〕	610 〔159〕	658 〔160〕

- (注) 1 潜在株式調整後1株当たり当期純利益金額については、潜在株式が存在しないため記載しておりません。
- 2 2021年4月1日付で普通株式1株につき2株の割合で株式分割を実施しております。これに伴い、第90期の期首に当該株式分割が行われたと仮定し、1株当たり純資産額及び1株当たり当期純利益金額を算定しております。
- 3 「収益認識に関する会計基準」(企業会計基準第29号 2020年3月31日)等を第92期(2022年3月期)の期首から適用しており、第92期以降に係る各数値については、当該会計基準等を適用した後の数値となっております。
- 4 第90期より従業員数に嘱託社員を含めて記載しております。

(2) 提出会社の経営指標等

回次	第90期	第91期	第92期	第93期	第94期
決算年月	2020年3月	2021年3月	2022年3月	2023年3月	2024年3月
売上高 (百万円)	64,227	67,762	54,307	68,088	78,049
経常利益 (百万円)	1,054	2,770	1,299	1,179	1,396
当期純利益 (百万円)	945	1,754	2,171	1,409	683
資本金 (百万円)	7,186	7,186	7,186	7,186	7,186
発行済株式総数 (千株)	6,464	6,464	12,629	12,629	12,629
純資産額 (百万円)	12,947	16,932	18,140	18,524	18,049
総資産額 (百万円)	36,860	41,476	41,721	45,170	45,905
1株当たり純資産額 (円)	1,034.05	1,349.48	1,480.13	1,510.66	1,471.34
1株当たり配当額 (うち1株当たり 中間配当額) (円)	45.00 ()	60.00 ()	65.00 ()	73.00 (-)	83.00 (-)
1株当たり 当期純利益金額 (円)	74.90	139.96	176.16	114.96	55.74
潜在株式調整後 1株当たり当期純利益 金額 (円)				-	-
自己資本比率 (%)	35.13	40.82	43.48	41.01	39.32
自己資本利益率 (%)	7.39	11.74	12.38	7.69	3.74
株価収益率 (倍)	6.62	9.12	6.46	13.83	43.47
配当性向 (%)	30.0	21.4	36.9	63.5	148.9
従業員数 〔外、平均臨時 雇用量〕 (人)	301 〔24〕	307 〔20〕	308 〔20〕	292 〔20〕	295 〔21〕
株主総利回り (%) (比較指標：配当込み 東証株価指数) (%)	89.5 (90.5)	229.2 (128.6)	216.7 (131.2)	307.2 (138.8)	465.3 (196.2)
最高株価 (円)	1,385	2,872	1,311	1,752	2,487
最低株価 (円)	838	877	848	1,108	1,538

- (注) 1 潜在株式調整後1株当たり当期純利益金額については、潜在株式が存在しないため記載しておりません。
- 2 2021年4月1日付で普通株式1株につき2株の割合で株式分割を実施しております。これに伴い、第90期の期首に当該株式分割が行われたと仮定し、1株当たり純資産額及び1株当たり当期純利益金額を算定しております。
- 3 「収益認識に関する会計基準」(企業会計基準第29号 2020年3月31日)等を第92期(2022年3月期)の期首から適用しており、第92期以降に係る各数値については、当該会計基準等を適用した後の数値となっております。
- 4 2021年4月1日付で普通株式1株につき2株の割合で株式分割を実施しております。第91期の1株当たり配当額60.00円は株式分割前の配当額となります。
- 5 最高・最低株価は、2022年4月4日より東京証券取引所プライム市場におけるものであり、それ以前については東京証券取引所市場第一部におけるものであります。
- 6 第90期より従業員数に嘱託社員を含めて記載しております。
- 7 第92期の1株当たり配当額には、創立90周年記念配当7円を含んでおります。

2 【沿革】

1931年10月	株式会社林大作商店(資本金5万円)として横浜市に設立、米国・欧州への生糸・絹燃糸の輸出を開始
1934年4月	商号を株式会社都是シルクコーポレーションに変更
1939年5月	本社を神戸市に移転
1942年1月	商号を都是産業株式会社に変更
1945年3月	事業目的の取扱品目に織物・編物その他繊維加工品及び雑貨を追加
1945年8月	日本商事株式会社を合併
1949年2月	東京支店及び大阪支店を開設
1952年2月	本社を東京都中央区に移転し、東京支店を統合
〃	京都支店を開設
1955年4月	Gunze New York, Inc.を米国に設立(現GSI Exim America, Inc.、現・連結子会社)
1956年7月	事業目的の取扱品目に農林水産品、染料、助剤、一般化学製品、肥料、医薬品、医療器具、鋳工品及び機械類を追加
1970年4月	Gunze (Dusseldorf) GmbHをドイツに設立(現GSI Europe-Import+Export GmbH、現・連結子会社)
1970年7月	Gunze Trading Hong Kong Ltd.を香港に設立(現GSI Trading Hong Kong Ltd.、現・連結子会社)
1970年9月	東京支店を開設
1971年9月	商号をグンゼ産業株式会社に変更し、本社を千代田区神田錦町3丁目17番地に移転
1973年2月	東京証券取引所市場第二部に上場
1973年11月	大阪証券取引所市場第二部に上場
1978年11月	東京・大阪証券取引所市場第一部に上場
1981年12月	神戸支店及び横浜支店を閉鎖し、業務を京都支店に集約
1985年3月	市谷支店を開設
1994年2月	本社、東京支店及び市谷支店を千代田区九段南二丁目3番1号に移転統合
1998年3月	GSI Holding Corporationを米国に設立(現・連結子会社)
1999年3月	京都支店を閉鎖
1999年9月	株式会社セントラル科学貿易の増資引受(現・連結子会社)
〃	株式会社ジーマークの増資引受(現・連結子会社)
2001年4月	株式会社オフィス・メイトの増資引受(現・連結子会社)
2001年11月	商号を株式会社GSIクレオスに変更
2003年11月	GSI (Shenzhen) Ltd.を中国に設立(現・連結子会社)
2005年3月	GSI Creos Korea Co., Ltd.を韓国に設立(現・連結子会社)
2006年6月	丸一産業株式会社の増資引受(現GSI マルロンテックス株式会社、現・連結子会社)
2011年1月	株式会社いずみの増資引受(現・連結子会社)
2011年4月	株式会社クレオスアパレルを設立(現・連結子会社)
2012年10月	GSI (Shanghai) Ltd.の増資引受(現GSI Creos China Co., Ltd.、現・連結子会社)
2020年7月	日神工業株式会社の増資引受(現・連結子会社)
2021年2月	株式会社GSI ABROSの増資引受(現・連結子会社)
2021年9月	GSI Creos Technology (China) Co. Ltd.の株式取得(現・連結子会社)
2022年4月	東京証券取引所の市場区分の見直しにより、東京証券取引所の市場第一部からプライム市場に移行
2022年12月	本社を港区芝三丁目8番2号(所在地)に移転
2023年3月	株式会社SHAREを設立(現・連結子会社)

3 【事業の内容】

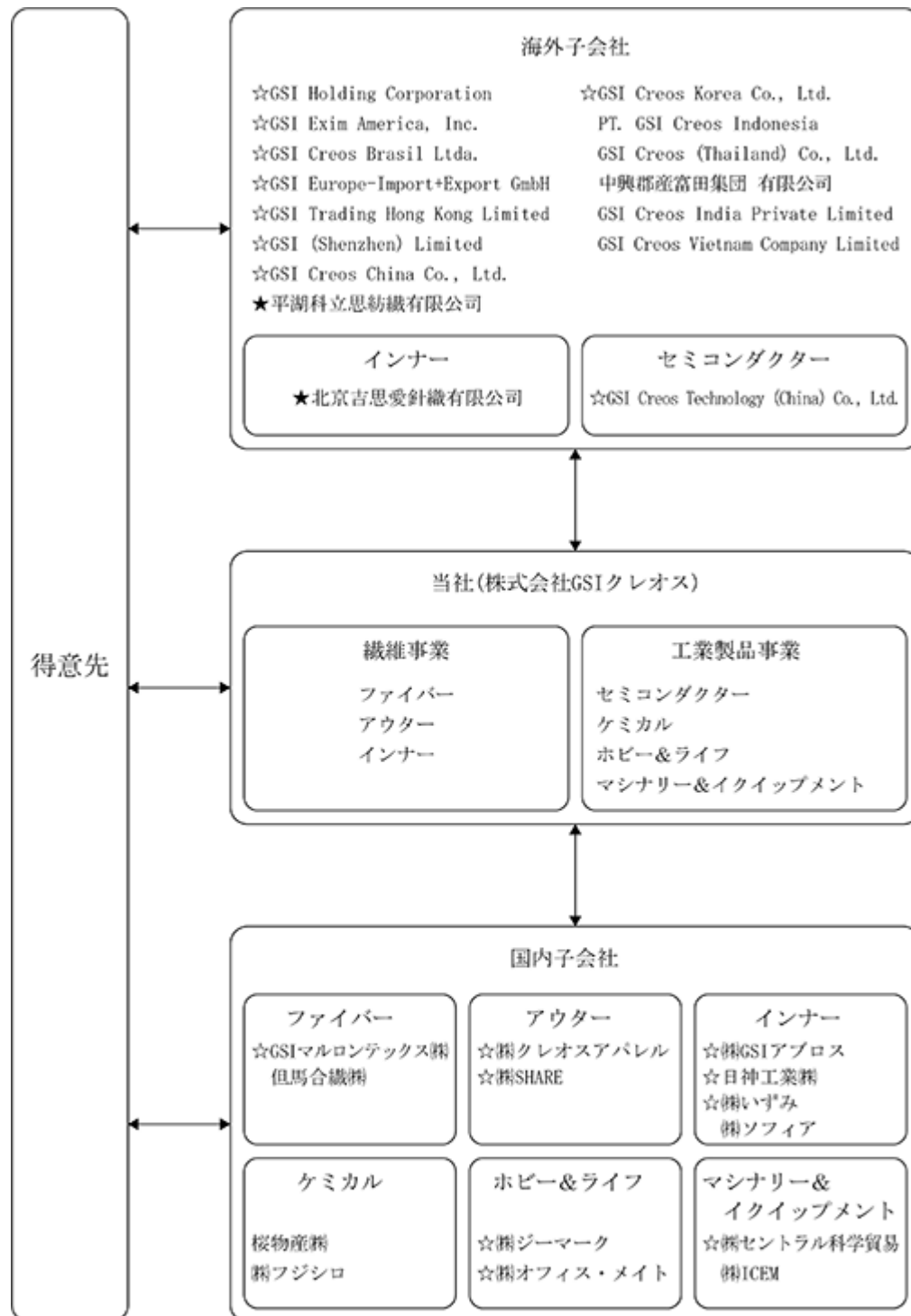
当社グループは、当社と子会社28社、関連会社2社で構成されており、素材から製品までの繊維事業及び機械、化成品、その他商品の工業製品事業を主な事業とし、これら関連商品の事業も営んでおります。

当社及び当社の関係会社の事業の内容をセグメントの区分により示すと、次のとおりであります。

報告セグメント	事業内容
ファイバー	<ul style="list-style-type: none"> ・原糸、繊維原料の国内外販売、輸出入 ・メディカル繊維原料・製品の製造加工、販売 など
アウター	<ul style="list-style-type: none"> ・アパレル製品のOEM、ODM ・テキスタイル・アパレル製品の卸売り、輸出入 ・自社ブランド製品の販売 など
インナー	<ul style="list-style-type: none"> ・インナー製品のOEM、ODM、販売、輸出入 ・インナー用生地の開発、販売 ・自社ブランド製品の販売 など
セミコンダクター	<ul style="list-style-type: none"> ・最先端半導体製造装置用部材の輸出入 ・汎用性半導体部材の輸出入 ・半導体製造設備用の部材の輸出入 など
ケミカル	<ul style="list-style-type: none"> ・塗料原料、その他化学品の輸出入 ・機能性プラスチック樹脂の輸入 ・フィルムの国内販売 ・カーボンナノチューブの開発・製造・販売 など
ホビー&ライフ	<ul style="list-style-type: none"> ・ホビー関連商材の国内・海外販売 ・化粧品原料の輸入、国内販売 ・健康食品の国内販売 など
マシナリー&イクイップメント	<ul style="list-style-type: none"> ・産業機械・理化学機器の輸入販売、メンテナンス ・複合材成形設備・材料の輸入販売 ・炭素繊維強化樹脂の開発・製造・販売 など

〔事業系統図〕

以上述べた事項を事業系統図によって示すと、次のとおりであります。



☆ 連結子会社

★ 持分法適用非連結子会社

↔ 商品等の流れ

(注) 一部海外子会社については取扱商品が多岐にわたるため区分表示しておりませんが、セグメント情報では各セグメント別に振り分けております。

4 【関係会社の状況】

名称	住所	資本金 (百万円)	主要な事業 の内容	議決権の所有 又は被所有 割合(%)	関係内容		
					役員の 兼任等	資金援助	営業上の取引
(連結子会社)							
(株)セントラル科学貿易	東京都 江東区	100	マシナリー &イクイップ メント	100.00	役員の 兼任... 1	貸付金 262百万円	借入金の一部について当 社が債務保証している。
(株)オフィス・メイト	東京都 港区	40	ホビー &ライフ	100.00 (20.63)	無		当社は不動産の管理業務 等を委託している。
(株)ジーマーク	東京都 港区	46	ホビー &ライフ	100.00	役員の 兼任... 1		主に家具、花火等の輸入 販売を営んでおり、当社 と営業上の取引は ありません。
(株)いずみ	大阪市 中央区	90	インナー	100.00	役員の 兼任... 2		婦人用インナーの企画、 製造及び販売を目的とす る会社で、当社は貿易取 引代行を行っている。
GSI マルロンテックス(株)	東京都 中央区	85	ファイバー	100.00	役員の 兼任... 1	貸付金 150百万円	ストックング・ソックス 用原糸の撚糸加工及び販 売を目的とする会社で、 当社は原糸の販売及び製 品の仕入を行っている。
(株)クレオスアパレル	東京都 品川区	10	アウター	100.00	役員の 兼任... 1	貸付金 809百万円	衣料品及び関連商品の企 画、製造、販売を目的と する会社で、当社は製品 の販売を行っている。
(株)GSI ABROS	東京都 中央区	70	インナー	100.00	役員の 兼任... 1		靴下、タイツ等ニット製 品の販売を目的とする会 社で、当社は製品の販売 を行っている。
日神工業(株)	兵庫県 豊岡市	85	インナー	100.00	無	貸付金 86百万円	各種繊維製品の製造、加 工及び販売を目的とする 会社で、当社は縫製加工 の委託及び製品の仕入を 行っている。
(株)SHARE	東京都 港区	100	アウター	100.00	無	貸付金 242百万円	婦人衣料品および関連商 品の電子商取引に係る事 業、小売及び卸売事業を 営んでおり、当社は製品 の販売を行っている。
GSI Holding Corporation	New York, U.S.A.	US \$ 1,010千	米国における 持株会社	100.00	役員の 兼任... 2		北米地域における持株会 社。
GSI Exim America, Inc.	New York, U.S.A.	US \$ 2,000千	アウター セミコンダク ター	100.00 (100.00)	役員の 兼任... 2	保証債務 2,165百万円	北米地域で当社グループ の仕入、販売業務の拠点 となる現地法人。
GSI Creos Brasil Ltda	Sao Paulo, Brasil	BRL 3,489千	セミコンダク ター	100.00 (100.00)	無		南米地域における当社グ ループの仕入、販売業務 の拠点となる現地法人。
GSI Europe-Import+Export GmbH	Dusseldor f, Germany	EUR 665千	ケミカル	100.00	無		欧州地域で当社グループ の仕入、販売業務の拠点 となる現地法人。
GSI Trading Hong Kong Ltd. (注2)(注4)	Hong Kong, China	HK \$ 13,865千	ファイバー ケミカル	100.00	役員の 兼任... 1		香港における当社グ ループの仕入、販売業務 の拠点となる現地法 人。
GSI Creos China Co., Ltd.	Shanghai, China	RMB 40,231千	インナー ケミカル	100.00	無		中国における当社グ ループの仕入、販売業務 の拠点となる現地法 人。
GSI (Shenzhen) Ltd. (注2)	Shenzhen, China	RMB 69,570千	ファイバー ケミカル	100.00 (100.00)	無	保証債務 143百万円	中国における当社グ ループの仕入、販売業務 の拠点となる現地法人。
GSI Creos Korea Co., Ltd.	Seoul, Korea	WON 780,000千	ファイバー ケミカル	100.00	役員の 兼任... 1		韓国における当社グ ループの仕入、販売業務 の拠点となる現地法人。
GSI Creos Technology (China) Co. Ltd.	Shanghai, China	RMB 6,893千	セミコンダク ター	100.00	役員の 兼任... 1		中国における半導体関連 商材の販売。

名称	住所	資本金 (百万円)	主要な事業 の内容	議決権の所有 又は被所有 割合(%)	関係内容		
					役員の 兼任等	資金援助	営業上の取引
(持分法適用非連結子会社) 北京吉思愛針織有限公司	Beijing, China	RMB 21,581千	インナー	100.00 (100.00)	無		中国においてソックス等の製造、販売を目的とする会社で、当社は製品の仕入を行っている。
平湖科立思紡織有限公司	Zhejiang, China	RMB 5,000千	インナー	100.00 (100.00)	無		中国においてソックス用原糸の紡績、染色加工及び販売を行っている現地法人。

(注) 1 主要な事業の内容欄には、セグメントの名称を記載しております。

2 特定子会社に該当しております。

3 議決権の所有割合の()内は、間接所有割合で内数であります。

4 GSI Trading Hong Kong Ltd.については、売上高(連結会社相互間の内部売上高を除く)の連結売上高に占める割合が10%を超えております。

主要な損益情報等	売上高	68,085百万円
	経常利益	183
	当期純利益	158
	純資産額	2,840
	総資産額	22,593

5 【従業員の状況】

(1) 連結会社の状況

2024年3月31日現在

セグメントの名称	従業員数(人)	
ファイバー	130	[27]
アウター	91	[98]
インナー	118	[24]
セミコンダクター	29	[-]
ケミカル	63	[4]
ホビー&ライフ	32	[5]
マシナリー&イクイップメント	68	[-]
全社(共通)	127	[2]
合計	658	[160]

- (注) 1 従業員数は、当社グループから当社グループ外への出向者を除き、当社グループ外から当社グループへの出向者を含む就業人員であります。
- 2 従業員数には嘱託社員を含んでおります。
- 3 臨時従業員数は〔 〕内に年間の平均人員を外数で記載しております。
- 4 全社(共通)として記載されている従業員数は、管理部門に所属しているものであります。

(2) 提出会社の状況

2024年3月31日現在

従業員数(人)	平均年齢(歳)	平均勤続年数(年)	平均年間給与(円)
295 [21]	41.9	15.7	7,141,742

セグメントの名称	従業員数(人)
ファイバー	33 [2]
アウター	58 [6]
インナー	23 [2]
セミコンダクター	11 [-]
ケミカル	36 [4]
ホビー&ライフ	27 [5]
マシナリー&イクイップメント	12 [-]
全社(共通)	95 [2]
合計	295 [21]

- (注) 1 従業員数は、当社から他社への出向者を除き、他社から当社への出向者を含む就業人員であります。
- 2 従業員数には嘱託社員65名を含んでおります。
なお、平均年齢、平均勤続年数、平均年間給与には嘱託社員を含めておりません。
- 3 臨時従業員数は〔 〕内に年間の平均人員を外数で記載しております。
- 4 平均年間給与は、2023年4月から2024年3月までの年間給与支払額及び賞与支払額の平均であります。
- 5 全社(共通)として記載されている従業員数は、主に管理部門に所属しているものであります。

(3) 労働組合の状況

提出会社の労働組合はGS I クレオス労働組合と称し、組合員数は2024年3月31日現在190人(出向者18人を含む)であり、労使関係は安定して推移しております。

また、連結子会社においては労働組合は結成されておきませんが、労使関係は良好な状態であります。

(4) 管理職に占める女性労働者の割合、男性労働者の育児休業取得率及び労働者の男女の賃金の差異

提出会社

当事業年度				
管理職に 占める 女性労働者 の割合(%) (注)1.	男性労働者の 育児休業 取得率(%) (注)2.	労働者の男女の 賃金の差異(注)1.		
		全労働者	うち正規雇用労働者	うちパート・ 有期労働者
10.9	50.0	68.8	74.2	75.5

(注) 1. 管理職に占める女性労働者の割合および労働者の男女の賃金の差異は、「女性の職業生活における活躍の推進に関する法律」(平成27年法律第64号)の規定に基づき算出したものであります。

2. 男性労働者の育児休業取得率は、「育児休業、介護休業等育児又は家族介護を行う労働者の福祉に関する法律施行規則」(平成3年法律第76号)の規定に基づき、「育児休業、介護休業等育児又は家族介護を行う労働者の福祉に関する法律施行規則」(平成3年労働省令第25号)第71条の4第1号における育児休業等の取得割合を算出したものであります。

3. 男女の賃金の差異は、同一労働において賃金に差はなく、職責等級別の人数構成比の差によるものであります。

連結子会社

名称	当事業年度				
	管理職に 占める 女性労働者 の割合(%) (注)1.	男性労働者の 育児休業 取得率(%) (注)2.	労働者の男女の 賃金の差異(注)1.		
			全労働者	うち正規雇用 労働者	うちパート・ 有期労働者
(株)クレオスアパレル	40.0	-	36.3	83.6	64.7

(注) 1. 管理職に占める女性労働者の割合および労働者の男女の賃金の差異は、「女性の職業生活における活躍の推進に関する法律」(平成27年法律第64号)の規定に基づき算出したものであります。

2. 男性労働者の育児休業取得率は、「育児休業、介護休業等育児又は家族介護を行う労働者の福祉に関する法律施行規則」(平成3年法律第76号)の規定に基づき、「育児休業、介護休業等育児又は家族介護を行う労働者の福祉に関する法律施行規則」(平成3年労働省令第25号)第71条の4第1号における育児休業等の取得割合を算出したものであります。

3. 男女の賃金の差異は、同一労働において賃金に差はなく、全労働者の8割弱を占める女性のほとんどがパート・有期労働者で、職務内容や短時間勤務者の比率が正規雇用労働者と大きく違うことによるものであります。

4. 上記以外の連結子会社については、女性活躍推進法及び育児・介護休業法の規定による公表をしないことから記載を省略しております。

第2 【事業の状況】

1 【経営方針、経営環境及び対処すべき課題等】

文中の将来に関する事項は、当連結会計年度末現在において当社グループが判断したものであります。

(1) 経営の基本方針

当社グループの理念体系は、パーパス「次代の生活品質を高める 事業の創造者として 人びとの幸せを実現する」を最上位概念と定めるとともに、存在理念、経営理念、行動理念から構成されております。当社グループは「次代の生活品質を追求するビジネスプロデューサー」として、「株主」「取引先」「従業員」をはじめとするすべての当事者の信頼と期待に応え、その幸せを実現することを経営の基本方針としております。

(2) 経営戦略と対処すべき課題

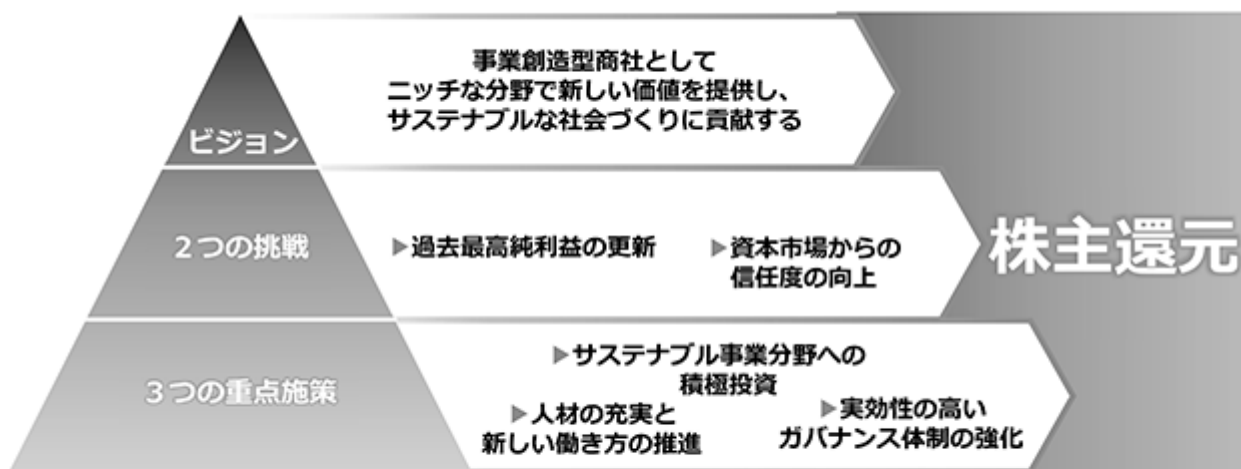
・中期経営計画「GSI CONNECT 2024」の達成

当社グループは、理念体系の最上位に位置するパーパスのもと、変化の著しい事業環境において、当社グループの更なる「進化と成長」を目指し、事業創造型商社としての「ありたい姿」の実現に向けた中期経営計画“GSI CONNECT 2024”を推進しております。

企業を取り巻く概況は、賃金上昇による個人消費の持ち直しやインバウンド需要を背景に国内では景気回復が期待されるものの、世界経済においては主要国の経済情勢による為替相場と金利の変動リスクをはじめ、中国経済の低迷や中東情勢等の地政学的要因による社会経済への影響など、依然として不安定な事業環境が続くことが予想されます。

このような状況下、中期経営計画の最終年度を迎えるにあたり、同計画を公表した2021年11月から事業環境が大きく変化しているものの、グループ一丸となり、最終目標の達成に向け各種施策に取り組んでまいります。

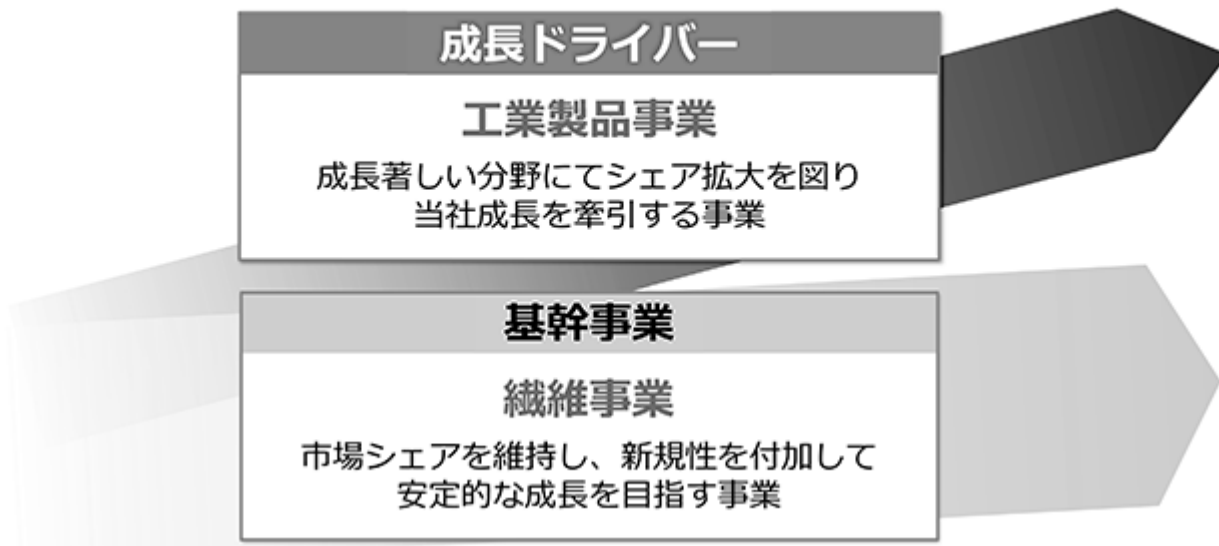
中期経営計画“GSI CONNECT 2024”骨子



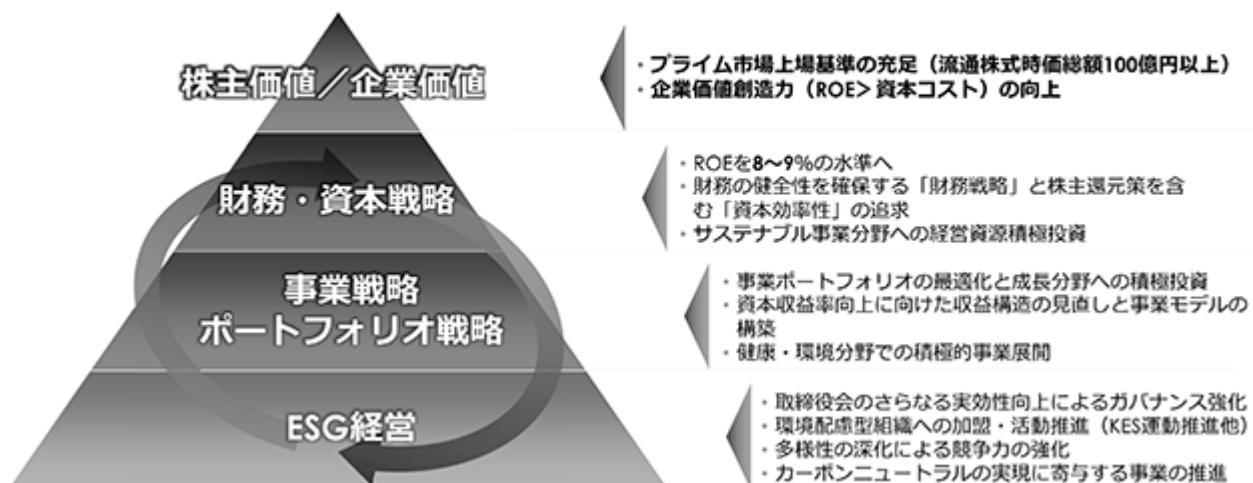
“GSI CONNECT 2024”～つむぐ・つなぐ・つなげる～

新たなストーリーをつむぐために、繊維と工業製品のConnect、グループ各社のConnect、ビジネスパートナーとのConnect、地域・社会とのConnectにより当社グループの強みを発揮しながら、3年間で当社グループをさらに進化・成長させて、新たなステージへConnectする。

2つの挑戦 ①過去最高純利益の更新



2つの挑戦 ②資本市場からの信任度の向上



ESG経営の推進に向けた3つの重点施策

成長ドライバー：工業製品事業

基幹事業：繊維事業

E S

1. サステナブル事業分野への積極投資

- 環境：生分解性樹脂事業
サステナブル繊維原料・製品事業
ナノテクノロジー事業
- 生活・健康：ホビー関連事業
メディカル関連事業
- エネルギー：軽量化事業（自動車、社会インフラ）
半導体関連事業
有機半導体事業（CO₂排出量低減）

S

2. 人材の充実と新しい働き方の推進

- 多様な人材が活躍する環境の整備
- 人材育成強化のための研修制度の充実化
- ITを活用した業務オペレーションの効率化

G

3. 実効性の高いガバナンス体制の強化
(プライム市場に求められるガバナンスの実践)

- 監督と執行の分離体制の促進
- 指名・報酬に関する公正な審議体制の構築、運営
- ステークホルダー向け情報の充実

中期経営計画“GSI CONNECT 2024”の推移

項目(百万円)	23年3月期 (初年度 実績)	24年3月期 (2年目 実績)	25年3月期	
			最終年度 計画	2024/5/15 公表予想
売上高	131,054	146,194	135,000	150,000
営業利益	1,829	2,881	3,500	3,100
経常利益	1,787	2,999	3,500	3,100
親会社株主に帰属する 当期純利益	<u>1,769</u>	<u>2,019</u>	<u>2,200</u>	<u>2,200</u>

2 【サステナビリティに関する考え方及び取組】

当社グループのサステナビリティに関する考え方及び取組みは次のとおりであります。

なお、文中の将来に関する事項は、当連結会計年度末現在において当社グループが判断したものであります。

(1) サステナビリティに関する考え方

当社グループは、パーパス「次代の生活品質を高める 事業の創造者として 人びとの幸せを実現する」のもと、「社員とともに」「株主とともに」「取引先とともに」「市場とともに」「地球環境のために」「会社組織のために」という6つの経営理念を掲げ、すべてのステークホルダーとの共存を目指して事業活動を行っております。

また、中期経営計画「GSI CONNECT 2024」において、以下の3点をESG経営の推進に向けた重点施策とし、取組みを進めております。

- ・サステナブル事業分野への積極投資
- ・人材の充実と新しい働き方の推進
- ・実効性の高いガバナンス体制の強化

加えて、当社は「環境マネジメントシステム・スタンダード ステップ2」に登録されており、持続可能な社会に向け地球環境の改善活動に取り組んでおります。

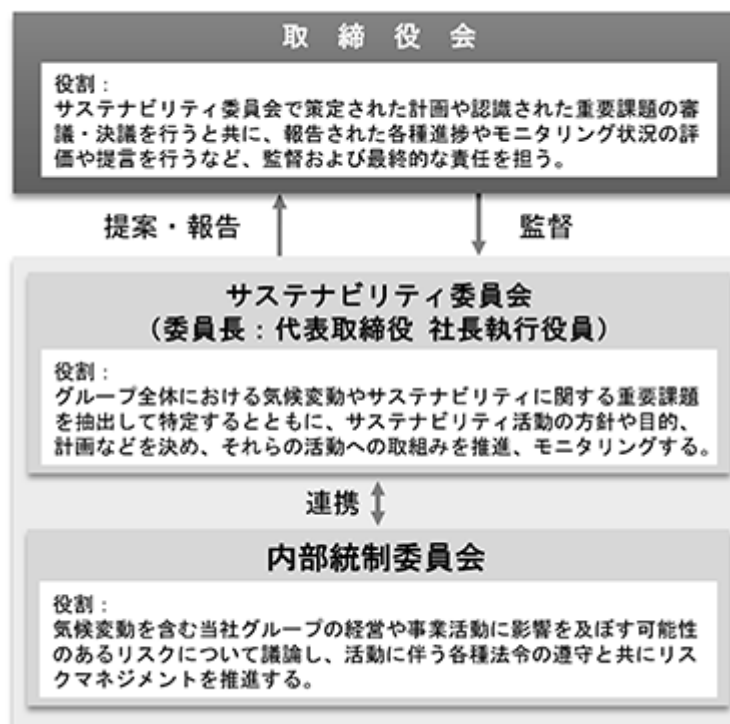
(2) 具体的な取組み

ガバナンス

当社グループは、気候変動をはじめとした地球規模の環境問題への配慮、人権の尊重、従業員を含む全てのステークホルダーへの公正・適正な事業活動など、社会や企業のサステナビリティを巡る課題解決を事業機会と捉え、これに向けた取組みを推進するため「サステナビリティ委員会」を運営しており、気候変動対応については、2023年5月に気候関連財務情報開示タスクフォース（TCFD）提言 への賛同を表明しております。

サステナビリティ委員会は、社長執行役員を委員長とし、事業部門および管理部門統括役員、経営企画部長、人事総務部長、経理部長、事業戦略室長を委員として構成されており、当委員会にて決定した内容については、管理部門統括役員より直接取締役会にて年に4回報告されます。

サステナビリティ推進体制図



戦略

当社グループは、パーパス「次代の生活品質を高める 事業の創造者として 人びとの幸せを実現する」のもと、事業創造型商社として新しい価値を創造し続けるとともに、ESG経営の推進により、社会課題の解決とその先にある人びとの幸せの実現に取り組んでおります。

そのような取り組みのなか、中期経営計画に掲げるESG経営の推進に向けた3つの重点施策「サステナブル事業分野への積極的投資」「人材の充実と新しい働き方の推進」「実効性の高いガバナンス体制の強化」を踏まえて、当社グループに関係する課題を抽出し、「事業を通じた社会課題の解決」および「社会課題解決のための経営基盤強化」の2つの側面から分析を行い、当社グループのマテリアリティ（重要課題）を特定しております。



当社グループは、マテリアリティへの取り組みを推進することにより、中長期的なグループの成長と持続可能な国際社会の実現を目指します。

a) 気候変動

・参照シナリオ

気候変動のリスクと機会を明確にするために2つのシナリオを設定しました。「気候変動対策が進まず成行きのまま気温が上昇し、それによる物理的リスク・機会が発生するシナリオ」を4 シナリオとして「急性」「慢性」について分析を行いました。

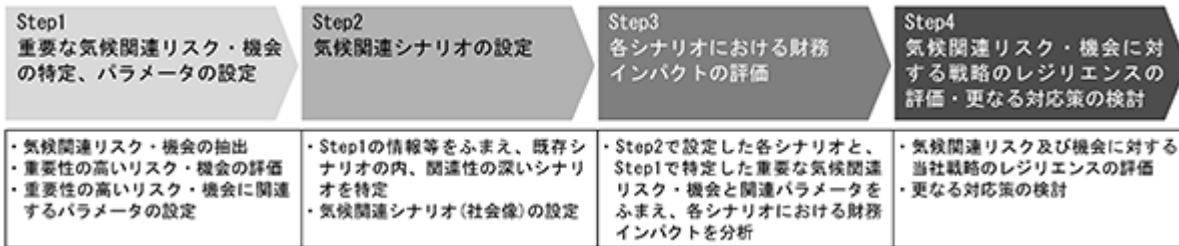
一方、「温暖化防止に向けて様々な活動が実施され、脱炭素社会への移行に伴うリスク・機会が発生するシナリオ」を2 未満シナリオとして「政策・規制」「技術」「市場」「評判」について分析を行いました。

区分	シナリオの概要	分析対象としてリスクのタイプ
4 シナリオ	気候変動対策が進まず成行きのまま気温が上昇し、それによる物理的リスク・機会が発生するシナリオ	物理的リスクの「急性」「慢性」
2 未満シナリオ	温暖化防止に向けて様々な活動が実施され、脱炭素社会への移行に伴うリスク・機会が発生するシナリオ	移行リスクの「政策・規制」「技術」「市場」「評判」

・シナリオ分析ステップ

シナリオ分析を行う上で、当社の事業部門（繊維および工業製品事業）ごとに具体的な検討を行い、以下のフローの通り主要なリスクおよび機会による財務インパクトの算定、対応策の検討を行いました。

シナリオ分析ステップ



・気候変動リスクと機会の種類の特定

事業のレジリエンス評価のため、複数シナリオのもとで重要な気候変動リスク・機会について特定を行いました。

・気候変動リスクに対する財務影響と対応策

特定された重要な気候変動リスク・機会についてシナリオ分析を行い、財務影響およびその対応策を考案しました。

リスク	シナリオ項目	事業における インパクト	事業部門		時間軸	影響 レベル	当社における 対応策	
			繊維	工業 製品				
移行 リスク	政策・ 規制	炭素税導入・ 炭素税率の上 昇			短～中期	小	Scope1,2の排出量を把握 するとともに、削減目標 を設定	
					短～中期	中	・リサイクル原料の活 用、環境配慮型商材の 拡大 ・原材料調達手段の多様 化	
					短期	中	・サプライヤーに対する 長期的なGHG削減目標 の設定依頼	
		プラスチック 製品規制	環境関連情報の計測・表 示が要件化され、それら に対応することにより価格 競争力が下がる可能性 がある。		短～中期	中	・リサイクル原料の活 用、環境配慮型商材の 拡大 ・脱炭素ニーズに応える ラインアップの拡大 (生分解性樹脂など)	
		製品・原材料 に関する規制 対策	環境関連情報の計測・表 示が要件化され、それら に対応することにより価格 競争力が下がる可能性 がある。		短～中期	中	Scope1,2,3など気候変動 関係の情報開示の推進	
物理 リスク	慢性	平均気温上 昇、降水パ ターンの変 動、海面上 昇			中～長期	中	・関連工場へのBCP策定 要請/継続的な見直し ・サプライチェーンの強 化 ・有事に備えた事前対応 強化(在庫水準見直 し、複数購買や拠点化 の検討等)	
機会	資源 効率	リサイクル率 向上、未利用 資源の価値化	未利用資源を効率よく使 うことで廃棄物の減少が 実現する循環型ビジネス モデルの構築により、需 要拡大の可能性はある。			短～中期	中	工場や製造設備プロセス などの再利用および供給 サービスにおける情報収 集や売買交渉のサポート 業務の開始
	製品とサ ビス	気候変動や環 境配慮に適用 するサービス	環境に配慮した商材の需 要が増加する可能性があ る。			短～中期	中	従来の石油由来よりCO ₂ を大幅に軽減するサトウ キビを原料とする再生可 能なポリエチレン素材の 拡販
						短～中期	中	プラスチックごみ問題の 解決に寄与する生分解性 樹脂の拡販
						短～中期	中	次世代の再生エネルギー である有機太陽電池の開 発と普及活動
市場	季節変動によ る需要増	急激な気温の変化が購買 意欲や需要を左右する可 能性がある。			短～中期	中	・季節性商品の販売拡大 ・機能性素材を活かした 衣類の拡充	

時間軸(目安)

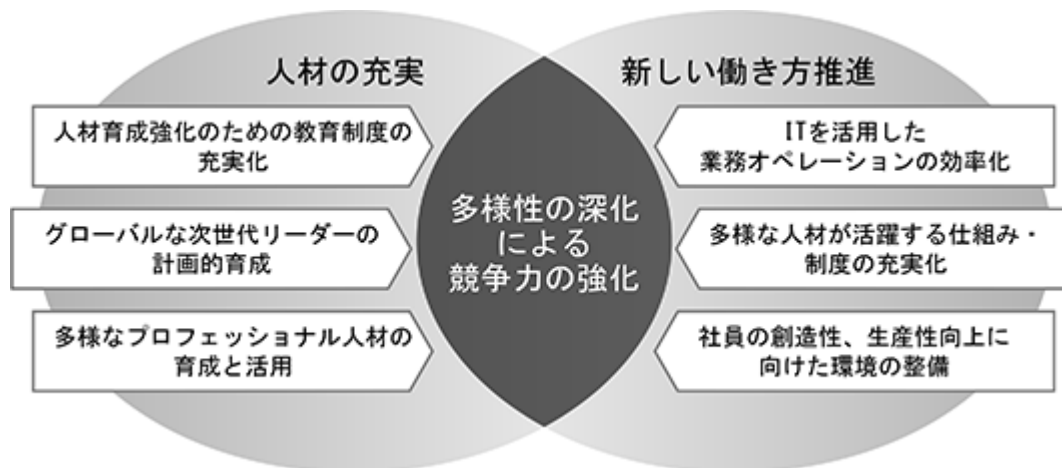
長期	10～30年
中期	3～10年
短期	0～3年

影響レベル(目安)

大	事業戦略や財務への影響が非常に大きくなることが想定される。
中	事業戦略や財務への影響がやや大きくなることが想定される。
小	事業戦略や財務への影響が軽微であることが想定される。

b) 人材戦略

- ・当社グループでは、中期経営計画の重点施策として、「人材の充実」と「新しい働き方の推進」を掲げ、多様性の深化による競争力の強化を目指しています。
この度、人的資本経営を加速的に推進するため、人事コンサルティング企業に出資し、業務提携関係を強化しました。同社が有するノウハウやネットワークを活用することで、当社グループを多様な人材が活躍する企業へと持続的に成長させていきます。
- ・人材の充実
人材育成強化のための教育制度の充実化、グローバルな次世代リーダーの計画的育成、多様なプロフェッショナル人材の育成と活用を進めています。
これまで実施した具体的取組としては、社員が進化し成長するためのスローガン「Learn the Future（次代を学ぶ）」を掲げ、これまでの教育・研修制度を体系化したクレオスアカデミーを開講しています。
そこでは、階層別の必須の研修と、自由にいつでも教育を受けられるeラーニング講座を提供しています。
- ・新しい働き方の推進
ITを活用した業務オペレーションの効率化、多様な人材が活躍する仕組み・制度の充実化、社員の創造性、生産性向上に向けた環境の整備を進めています。
具体的取組としては、時間や場所を有効に活用できる在宅勤務制度、モバイルワーク勤務制度、フレックスタイム勤務制度を実施しています。
また、事務所は、フリーアドレスの採用、利便性の良い会議スペースやリフレッシュスペースを作り、楽しみながら柔軟なワークスタイル、活発なコミュニケーションができるレイアウトとしています。
さらに、社員の幸福度を高めることが企業の成長には不可欠と考え、職場の幸福度や社員エンゲージメントを構築する基盤となる項目について指数を測定するハピネスサーベイを毎年実施しています。
- ・今後も、当社の経営理念の第一に掲げております、人的資本こそが企業価値を創造する源泉と捉え、プロフェッショナル人材の開発に投資をおしまず、社員一人ひとりが、発揮した能力と意欲に応じて喜びと誇りを楽しみながら、企業価値の創造に参画できる経営を実行してまいります。



リスク管理

気候変動に関するリスク管理

・リスクの識別・評価プロセス

当社グループは、サステナビリティ委員会の運営を通じて、気候変動に伴う経営・財務・事業などへの影響を考慮のうえ現状のリスクの再評価を行うとともに、新規リスクの抽出・評価を行うことで、重要リスクの特定・見直しを行っております。また、重要リスクについては、リスク対策およびその対策実施のための管理項目・管理目標値を設定のうえ取締役会に報告し、管理・監督する体制を構築しております。

・リスクの軽減プロセス

特定したリスクについて、そのリスクの軽減のためにサステナビリティ委員会で対応方針と施策（対応策）を検討・決定し、関係部署に展開のうえ、その対応状況をモニタリングしております。

・全社リスク管理への統合

サステナビリティ委員会が取締役に報告した気候変動に伴うリスクに対して、その中で特に重要と判断した項目については、全社リスクを検討するリスク管理部会と連携して対応策の検討・実施いたします。

指標及び目標

a) 気候変動

当社グループは、2022年度のScope1,2のGHG（温室効果ガス）の排出量（単体）の算出を開始し、2023年度はその対象を連結子会社に拡大しました。

現在、算出の結果を踏まえて削減策の洗い出しを始めており、次のステップとして、排出量削減に向けた目標の設定を行う予定です。

（単位：tCO2e）

項目	2022年度 *	2023年度
Scope 1（直接排出）	15	109
Scope 2（間接排出）	188	2,270

*2022年度は単体のみの集計となります。

b) 人的資本・多様性

人材の多様性施策の一環として、管理職に占める女性を増やすべく、女性活躍推進法に基づく自主行動計画を実行しています。

管理職に占める女性の人数(単体)

2023年度実績	2025年度目標
5人	10人

3 【事業等のリスク】

当社グループは、素材から製品までの繊維事業及び機械、化成品、その他商品の工業製品事業を営んでおり、北米をはじめアジア、ヨーロッパなど広く海外との取引を行っております。

そのため、当社グループは、将来の経営成績、財政状態に影響を及ぼすと考えられる様々なリスクをかかえており、それらのリスクを十分認識しながら、事業運営に携わっております。

有価証券報告書に記載しました事業の状況、経理の状況等に関する事項のうち、投資者の判断に重要な影響を及ぼす可能性のある事項には、以下のようなものがあります。経営者は、これらの事項を含めたすべての事象が経営活動におけるリスクと認識し、リスクの発生を未然に防ぐとともに、発生した場合の的確な対応に努めております。

なお、当該事項は、当連結会計年度末現在において、当社グループが判断したものであります。

(1) 経済情勢変動によるリスク

当社グループは、上記のとおり、様々な国や地域で事業を展開しております。したがって、日本、北米、アジア、ヨーロッパなどを含む当社グループの主要な市場や調達先において、景気後退及び金融危機など経済情勢の急激な変動が生じ、需要が縮小あるいは当社グループの商品調達力が低下した場合には、当社グループの経営成績及び財政状態に影響を及ぼす可能性があります。

(2) 為替レート変動によるリスク

当社グループは、様々な通貨で取引を行っております。外貨建金銭債権債務等に係る為替変動リスクを最小限に止めるため、為替予約を行っておりますが、為替レートに急激な変動が生じた場合には、当社グループの経営成績及び財政状態に影響を及ぼす可能性があります。

(3) 金利変動によるリスク

当社グループは、主として金融機関からの借入金によって事業資金を調達しております。営業資産の多くは借入金金利の変動リスクを転嫁できるものですが、金利に急激な変動が生じた場合には、当社グループの経営成績及び財政状態に影響を及ぼす可能性があります。

(4) 株価変動によるリスク

当社グループは、取引先を中心に市場性のある株式を保有しております。これらの株式については、価格変動リスクがあり、今後の株価の動向によっては、当社グループの経営成績及び財政状態に影響を及ぼす可能性があります。

(5) 退職給付債務に関するリスク

当社グループの退職給付制度は、一部を除いて確定給付型制度を採用しております。退職給付債務は、退職給付債務の割引率や年金資産の長期期待運用収益率などの数理計算上の前提にもとづいて算出されておりますが、数理計算上の前提を変更する必要がある場合や株式市場の低迷などにより、年金資産が毀損した場合には、将来の当社グループの経営成績及び財政状態に影響を及ぼす可能性があります。

(6) 信用リスク

当社グループは、国内外で多様な取引を行っており、取引先に対して売上債権や保証等の形で信用供与を行っております。信用供与の実施に際しては、一定のルールに基づき、適切な信用限度額を設定するとともに、回収の状況を定期的に確認し必要な貸倒引当金を計上するなど、厳格かつ機敏な与信管理を行っておりますが、これら信用リスクを完全に回避できる保証はなく、特定取引先において不測の倒産などによる債務不履行が生じた場合には、当社グループの経営成績及び財政状態に影響を及ぼす可能性があります。

(7) 消費者の嗜好変化及び気候不順によるリスク

当社グループは、流行や消費者の嗜好を追求する衣料品やファッション商品を取り扱っております。シーズン商品を主体に短サイクルでの営業展開を図るとともに、商品企画精度の向上や生産期間の短縮化に取り組んでおりますが、ファッショントレンドや消費者嗜好の短期的変化及び冷夏・暖冬などの気候不順により、当社グループの経営成績及び財政状態に影響を及ぼす可能性があります。

(8) 品質に関するリスク

当社グループは、繊維から工業製品まで幅広い分野にわたる事業を営んでおります。衣料品に係る品質基準に加え、衣料品以外の商品についても適切な基準をもって対応しておりますが、今後自社又は仕入先などに原因が存する事由により、商品の製造物責任に係る事故が発生した場合には、企業・ブランドイメージの低下や多額の損害賠償の請求などにより、当社グループの経営成績及び財政状態に影響を及ぼす可能性があります。

(9) 事業投資リスク

当社グループは、業容拡大を目的として、国内外で事業投資を行っております。新規の事業投資を行う場合には、その意義・目的を明確にした上で、一定のルールに基づき、意思決定をしております。また、投資実行後も、事業投資先ごとのモニタリングを定期的に行い、投資価値の評価・見直しを実施しております。

しかしながら、これら事業投資については、期待収益が上がらないというリスクを完全に回避することは難しく、当該案件から撤退する場合や事業パートナーとの関係など個別の事由により、当社グループが意図したとおりの撤退ができない場合には、当社グループの経営成績及び財政状態に影響を及ぼす可能性があります。

(10) カントリー - リスク

当社グループは、広く海外でも事業展開を図っております。予測可能なリスクについては、過去のノウハウや知り得る情報をもとに細心の対応を行っておりますが、テロ又は戦争等による予期不能な政治・経済の混乱あるいは法律等の変更が起こった場合には、当社グループの経営成績及び財政状態に影響を及ぼす可能性があります。

(11) 法規制に関するリスク

当社グループは、繊維関連と工業製品関連の様々な商品を取り扱っており、国内外の各種法令・規制の適用を受けております。そのため、コンプライアンス体制の強化により法規制の遵守に努めておりますが、これら法令・規制等に抵触し事業活動に制約・制限を受けた場合には、当社グループの経営成績及び財政状態に影響を及ぼす可能性があります。

(12) 情報システム及び情報セキュリティに関するリスク

当社グループは、業務効率化や情報共有のため、情報システムを構築・運用しております。情報システム運営上の安全確保のため、情報セキュリティに関する管理規定を定め、サイバー攻撃を検知するシステムを導入するなど危機管理対応に取り組んでおりますが、当社グループの想定を超えるウイルス感染やサイバー攻撃等により企業機密・個人情報の漏洩が発生した場合や、自然災害・事故等により情報システムの不稼働が発生した場合には、業務効率性の低下を招くほか、被害の規模によっては、将来の当社グループの経営成績及び財政状態に影響を及ぼす可能性があります。

(13) 自然災害等によるリスク

当社グループは、地震・風水害等の不測の自然災害や突発的な火災や事故、新型コロナウイルス等の感染症の発生などにより、事務所・設備・システムや従業員などに被害が発生し、営業活動に影響を与える可能性を認識しております。これらの事態に備え、災害対策マニュアルの策定や、対策本部の設置など諸施策を講じておりますが、想定を超える被害が発生した場合には、当社グループの経営成績及び財政状態に影響を及ぼす可能性があります。

(14) 気候変動等によるリスク

当社グループは、気候変動をはじめとする地球規模の環境の変化が、それに伴う政策や規制により、人々の経済活動のみならず企業の事業活動に影響を及ぼす可能性を認識しております。これらの事態に備え、サステナビリティ委員会を設置のうえ気候変動対策を含むサステナビリティ全般の取り組みを進めるとともに、2023年5月に気候関連財務情報開示タスクフォース（TCFD）提言への賛同を表明しており、前記「2 サステナビリティに関する考え方及び取組」でその諸施策を示しておりますが、想定を超える事態が発生した場合には、当社グループの経営成績及び財政状態に影響を及ぼす可能性があります。

4 【経営者による財政状態、経営成績及びキャッシュ・フローの状況の分析】

当連結会計年度における当社グループ(当社、連結子会社及び持分法適用会社)の財政状態、経営成績及びキャッシュ・フロー(以下、「経営成績等」という。)の状況の概要は次のとおりであります。

(1) 経営成績等の状況の概要

財政状態及び経営成績の状況

a . 経営成績

当期におけるわが国経済は、個人消費の持ち直しやインバウンド需要を中心に景気回復の傾向にあるものの、円安の進行、中東情勢などの地政学リスクの高まり、米中貿易摩擦に加え中国経済の低迷などにより世界経済は依然として不安定であり、先行き不透明な状況が続いております。

こうした中、当社グループは、パーパス「次代の生活品質を高める 事業の創造者として 人びとの幸せを実現する」のもと、持続的な企業価値の向上にむけて、中期経営計画“GSI CONNECT 2024”に掲げる2つの挑戦「過去最高純利益の更新」、「資本市場からの信任度の向上」に取り組んでまいりました。

当期の業績につきましては、売上高は、前期比15,140百万円、11.6%増収の146,194百万円となり、売上総利益は、前期比2,130百万円、15.2%増益の16,151百万円となりました。営業利益は前期比1,051百万円、57.5%増益の2,881百万円、経常利益は、前期比1,211百万円、67.8%増益の2,999百万円となりました。親会社株主に帰属する当期純利益につきましては、事業の立ち上げに向けて経費先行の状況が続くアパレル電子商取引子会社において、今後の事業の見通しについて検討を行った結果、特別損失491百万円(のれんの減損損失)を計上いたしました。前期比250百万円、14.2%増益の2,019百万円となり、売上高、各利益ともに、前期業績を上回る結果となりました。

セグメントごとの経営成績は、次のとおりであります。

<ファイバー>

インナー用機能系・生地取引が順調に推移し、レッグ用系の取引が需要回復を背景に伸長したことなどから、売上高は前期比17.6%増収の81,415百万円となり、営業利益は前期比34.1%増益の478百万円となりました。

<アウター>

アパレル関連の取引が子会社をはじめ苦戦を強いられたものの、欧米向け生地輸出取引が好調に推移したことなどから、売上高は前期比15.5%増収の20,764百万円となり、営業利益は前期比55.9%増益の932百万円となりました。

<インナー>

為替変動や原料高による販売価格の調整が進み、加えて個人消費の回復を背景にインナー・ソックス関連の取引が堅調に推移したことなどから、売上高は前期比2.3%増収の11,831百万円となり、営業利益は204百万円(前期は440百万円の営業損失)となりました。

<セミコンダクター>

半導体市場の長引く在庫調整や米国の対中半導体輸出規制の影響により中国の販売子会社の取引が減少したことなどから、売上高は前期比17.3%減収の8,947百万円となり、営業利益は前期比49.2%減益の410百万円となりました。

<ケミカル>

機能性樹脂・フィルムの取引および塗料原料の取引は、国内外の需要が堅調に推移したことなどから、売上高は前期比13.6%増収の12,918百万円となり、営業利益は前期比32.4%増益の664百万円となりました。

<ホビー&ライフ>

ホビー関連の取引が、主に海外の需要回復を背景に堅調に推移したものの、化粧品原料の取引が低調であったことなどから、売上高は前期比5.1%増収の5,346百万円となり、営業利益は前期比7.8%減益の576百万円となりました。

<マシナリー&イクイップメント>

産業機材の取引は、大型機械の受注が伸び悩んだことなどから、売上高は前期比0.8%減収の4,971百万円となったものの、機械装置販売に付随する受託加工サービスや理化学機器の販売が堅調に推移したことなどから、営業利益は前期比387.9%増益の299百万円となりました。

b. 財政状態

当連結会計年度末における総資産は、売上債権の増加などにより、前期末比5,924百万円増加の75,336百万円となりました。

負債は、仕入債務の増加などにより、前期末比4,403百万円増加の47,886百万円となりました。

純資産は、親会社株主に帰属する当期純利益による株主資本の増加などにより、前期末比1,520百万円増加の27,450百万円となりました。

キャッシュ・フローの状況

営業活動によるキャッシュ・フローは、183百万円の収入(前年同期は1,719百万円の支出)となりました。主な要因は税金等調整前当期純利益の計上などによるものです。

投資活動によるキャッシュ・フローは、1,486百万円の収入(前年同期は1,257百万円の収入)となりました。主な要因は有形固定資産の売却による収入などによるものです。

財務活動によるキャッシュ・フローは、43百万円の収入(前年同期は632百万円の収入)となりました。主な要因は短期借入金の純増減額などによるものです。

これらに換算差額による増加額106百万円、新規連結に伴う現金及び現金同等物の増加額174百万円を加味した結果、当期末における現金及び現金同等物の残高は前期末比1,993百万円増加の10,346百万円となりました。

生産、受注及び販売の実績

a. 生産実績

当連結会計年度における生産実績をセグメントごとに示すと、次のとおりであります。

セグメントの名称	生産高(百万円)	前期比(%)
ファイバー	1,781	12.3
アウター	-	-
インナー	97	13.9
セミコンダクター	-	-
ケミカル	-	-
ホビー&ライフ	-	-
マシナリー&イクイップメント	-	-
合計	1,879	12.4

(注) 1 生産高は、製造会社における生産実績を販売価格により表示しております。

b. 受注実績

当連結会計年度における受注実績をセグメントごとに示すと、次のとおりであります。

セグメントの名称	受注高(百万円)	前期比(%)	受注残高(百万円)	前期比(%)
ファイバー	83,103	3.4	12,916	15.0
アウター	20,981	18.1	3,146	7.4
インナー	12,077	0.4	2,158	12.9
セミコンダクター	10,168	3.2	1,994	157.9
ケミカル	12,822	15.9	51	65.5
ホビー&ライフ	5,224	2.5	405	23.1
マシナリー&イクイップメント	6,055	26.8	1,374	372.9
合計	150,432	15.8	22,047	225.5

c. 販売実績

当連結会計年度における販売実績をセグメントごとに示すと、次のとおりであります。

セグメントの名称	販売高(百万円)	前期比(%)
ファイバー	81,415	17.6
アウター	20,764	15.5
インナー	11,831	2.3
セミコンダクター	8,947	17.3
ケミカル	12,918	13.6
ホビー&ライフ	5,346	5.1
マシナリー&イクイップメント	4,971	0.8
合計	146,194	11.6

- (注) 1 セグメント間の取引については、相殺消去しております。
2 主な相手先別の販売実績及び当該販売実績の総販売実績に対する割合は次のとおりであります。

相手先	前連結会計年度		当連結会計年度	
	販売高(百万円)	割合(%)	販売高(百万円)	割合(%)
Toray Industries (HK) Ltd.	37,964	28.97	38,023	26.01
Pacific Textiles Limited	15,343	11.71	18,260	12.49

(2) 経営者の視点による経営成績等の状況に関する分析・検討内容

経営者の視点による当社グループの経営成績等の状況に関する認識及び分析・検討内容は次のとおりであります。

財政状態及び経営成績の状況に関する認識及び分析・検討内容

a. 財政状態の分析

財政状態の分析につきましては「4 経営者による財政状態、経営成績及びキャッシュ・フローの状況の分析 (1) 経営成績等の状況の概要 財政状態及び経営成績の状況」に記載のとおりであります。

b. 経営成績の分析

経営成績の分析につきましては「4 経営者による財政状態、経営成績及びキャッシュ・フローの状況の分析 (1) 経営成績等の状況の概要 財政状態及び経営成績の状況」に記載のとおりであります。

セグメントごとの経営成績の状況に関する認識及び分析・検討内容につきましては「4 経営者による財政状態、経営成績及びキャッシュ・フローの状況の分析 (1) 経営成績等の状況の概要 財政状態及び経営成績の状況」をご参照ください。

キャッシュ・フローの状況の分析・検討内容並びに資本の財源及び資金の流動性に係る情報

a．キャッシュ・フローの状況の分析

当社グループの当連結会計年度のキャッシュ・フローは、「第2 事業の状況 4 経営者による財政状態、経営成績及びキャッシュ・フローの状況の分析 (1) 経営成績等の状況の概要 キャッシュ・フローの状況」に記載のとおりであります。

b．資本の財源及び資金の流動性

当社グループの資金需要の主なものは運転資金及び設備投資並びに事業投資資金であり、これらの資金を自己資金及び金融機関からの借入金で賄っております。財務の健全性、金融環境を考慮し最適と思われる調達手段を選択していくとともに、営業活動によるキャッシュ・フローを生み出すことにより将来必要となる資金の創出に努めてまいります。

なお、当連結会計年度末における有利子負債から現金及び預金を控除したネット有利子負債の残高は、前期末比743百万円減少の5,539百万円となりました。

重要な会計上の見積り及び当該見積りに用いた仮定

当社グループの連結財務諸表は、わが国において一般に公正妥当と認められる会計基準に基づき作成されております。この連結財務諸表を作成するにあたっては、資産、負債、収益及び費用の報告額に影響を及ぼす見積り及び仮定を用いておりますが、これら見積り及び仮定と実際の結果は異なる可能性があります。

連結財務諸表の作成にあたり用いた会計上の見積り及び仮定のうち、重要なものは以下のとおりであります。

a．繰延税金資産

繰延税金資産については、将来の課税所得を見積り、回収可能性があると判断した将来減算一時差異について繰延税金資産を計上しております。その見積り及び見積りに用いた仮定に変更が生じ減少した場合には、繰延税金資産が減額され税金費用が計上される可能性があります。

b．退職給付に係る負債及び退職給付に係る資産

退職給付費用及び債務については、数理計算上で設定される前提に基づき算出されております。これらの前提条件には割引率、年金資産の長期期待運用収益率、昇給率、死亡率等を見積りを用いております。これら見積りに変更が生じ数理計算上の差異が発生した場合には将来の退職給付費用に影響を与える可能性があります。

c．固定資産の減損

固定資産のうち減損の兆候がある資産又は資産グループについては、当該資産又は資産グループから得られる割引前将来キャッシュ・フローを見積り、その総額が帳簿価額を下回る場合には、帳簿価額を回収可能額まで減額することとしております。その見積り及び見積りに用いた仮定に変更が生じた場合には、減損処理が必要となる可能性があります。

5 【経営上の重要な契約等】

当連結会計年度において、経営上の重要な契約等はありません。

6 【研究開発活動】

当連結会計年度における研究開発活動について、特記すべき事項はありません。

第3 【設備の状況】

1 【設備投資等の概要】

特記すべき事項はありません。

2 【主要な設備の状況】

当社グループ(当社及び連結子会社)における主要な設備は、以下のとおりであります。

(1) 提出会社

2024年3月31日現在

事業所名 (所在地)	セグメントの 名称	設備の 内容	帳簿価額(百万円)						従業員数 (人)
			建物及び 構築物	機械装置 及び 運搬具	工具、 器具及び 備品	土地 (面積 千㎡)	リース 資産	合計	
本社 (東京都港区)	全セグメント	事務所 設備	60	-	22	- (-)	-	82	117
大阪支店 (大阪府中央区)	全セグメント	"	39	-	15	- (-)	22	77	153
日本橋営業所 (東京都中央区)	ファイバー インナー アウター	"	0	-	2	- (-)	-	2	10
ナノ・バイオ 開発センター (川崎市川崎区)	ケミカル	"	0	0	0	- (-)	-	1	4
その他賃貸設備 (埼玉県北葛飾 郡)	ホビー & ライフ	賃貸土地	-	-	-	644 (12)	-	644	-

- (注) 1 「リース資産」には無形リース資産を含んでおります。
2 前連結会計年度の有価証券報告書に記載しておりました賃貸設備のベルアトーレ野沢(東京都世田谷区)は、2024年1月に売却しております。
3 賃借建物の主なものの条件は次のとおりであります。

物件	所有者	期限	賃借料月額 (百万円)	敷金・保証金等 (百万円)
本社	住友不動産株	2027年8月31日	9.47	111
大阪支店	京阪建物株	2026年3月31日	8.77	92

(2) 国内子会社

2024年3月31日現在

会社名 (所在地)	セグメントの 名称	設備の 内容	帳簿価額(百万円)						従業員数 (人)
			建物及び 構築物	機械装置 及び 運搬具	工具、 器具及び 備品	土地 (面積 千㎡)	リース 資産	合計	
GSI マルロン テックス株 (山形県米沢市)	ファイバー	生産設備	94	4	0	94 (10)	185	285	45

3 【設備の新設、除却等の計画】

(1) 重要な設備の新設等

特記すべき事項はありません。

(2) 重要な設備の除却等

特記すべき事項はありません。

第4 【提出会社の状況】

1 【株式等の状況】

(1) 【株式の総数等】

【株式の総数】

種類	発行可能株式総数(株)
普通株式	40,000,000
計	40,000,000

【発行済株式】

種類	事業年度末現在 発行数(株) (2024年3月31日)	提出日現在 発行数(株) (2024年6月26日)	上場金融商品取引所 名又は登録認可金融 商品取引業協会名	内容
普通株式	12,629,942	12,629,942	東京証券取引所 プライム市場	単元株式数は 100株であります。
計	12,629,942	12,629,942		

(2) 【新株予約権等の状況】

【ストックオプション制度の内容】

該当事項はありません。

【ライツプランの内容】

該当事項はありません。

【その他の新株予約権等の状況】

該当事項はありません。

(3) 【行使価額修正条項付新株予約権付社債券等の行使状況等】

該当事項はありません。

(4) 【発行済株式総数、資本金等の推移】

年月日	発行済株式 総数増減数 (株)	発行済株式 総数残高 (株)	資本金増減額 (百万円)	資本金残高 (百万円)	資本準備金 増減額 (百万円)	資本準備金 残高 (百万円)
2021年4月1日 (注)1	6,464,971	12,929,942		7,186		913
2021年9月30日 (注)2	300,000	12,629,942		7,186		913

(注) 1 株式分割(1:2)によるものであります。

2 自己株式消却による減少であります。

(5) 【所有者別状況】

2024年3月31日現在

区分	株式の状況(1単元の株式数100株)								単元未満 株式の状況 (株)
	政府及び 地方公共 団体	金融機関	金融商品 取引業者	その他の 法人	外国法人等		個人 その他	計	
					個人以外	個人			
株主数 (人)	-	21	23	178	63	14	18,861	19,160	
所有株式数 (単元)	-	30,866	2,433	21,321	8,518	69	62,412	125,619	68,042
所有株式数 の割合(%)	-	24.57	1.94	16.97	6.78	0.05	49.68	100	

(注) 1 上記「その他の法人」の中には、証券保管振替機構名義の株式が2単元含まれております。

2 自己株式362,832株は「個人その他」に3,628単元及び「単元未満株式の状況」に32株含めて記載しております。

3 所有株式数の割合については、小数第3位以下を四捨五入しており、各項目の比率を加算しても100%にならない場合があります。なお、合計欄は100%で表示しています。

(6) 【大株主の状況】

2024年3月31日現在

氏名又は名称	住所	所有株式数 (千株)	発行済株式 (自己株式を 除く。)の 総数に対する 所有株式数 の割合(%)
日本マスタートラスト信託銀行 株式会社(信託口)	東京都港区赤坂1丁目8番1号	1,335	10.89
グンゼ株式会社	京都府綾部市青野町膳所1番地	953	7.77
日本生命保険相互会社	東京都千代田区丸の内一丁目6番6号	442	3.61
東レ株式会社	東京都中央区日本橋室町二丁目1番1号	396	3.23
株式会社日本カストディ銀行(信 託口)	東京都中央区晴海1丁目8番12号	385	3.14
株式会社みずほ銀行	東京都千代田区大手町一丁目5番5号	379	3.09
QR2号ファンド投資事業有限 責任組合	石川県金沢市武蔵町1番16号	300	2.45
株式会社三菱UFJ銀行	東京都千代田区丸の内2丁目7番1号	252	2.06
STATE STREET BANK AND TRUST COMPANY 510204(常任代理人 株 式会社みずほ銀行決済営業部)	P.O. BOX 351 BOSTON MASSACHUSETTS 02101 U.S.A.(港区港南2丁目15番1号 品川イン ターシティA棟)	169	1.38
松下彰利	東京都	145	1.18
計		4,760	38.81

(注) 1 所有株式数の千株未満は切り捨てて表示しております。

(7) 【議決権の状況】

【発行済株式】

2024年3月31日現在

区分	株式数(株)	議決権の数(個)	内容
無議決権株式			
議決権制限株式(自己株式等)			
議決権制限株式(その他)			
完全議決権株式(自己株式等)	(自己保有株式) 普通株式 362,800		
完全議決権株式(その他)	普通株式 12,199,100	121,991	
単元未満株式	普通株式 68,042		
発行済株式総数	12,629,942		
総株主の議決権		121,991	

(注) 1 「完全議決権株式(その他)」欄の普通株式には、証券保管振替機構名義の株式が200株(議決権2個)含まれております。

2 「単元未満株式」欄の普通株式には、当社所有の自己株式32株が含まれております。

【自己株式等】

2024年3月31日現在

所有者の氏名 又は名称	所有者の住所	自己名義 所有株式数 (株)	他人名義 所有株式数 (株)	所有株式数 の合計 (株)	発行済株式 総数に対する 所有株式数 の割合(%)
(自己保有株式) 株式会社G S I クレオス	東京都港区芝 三丁目8番2号	362,800		362,800	2.87
計		362,800		362,800	2.87

2 【自己株式の取得等の状況】

【株式の種類等】 会社法第155条第7号に該当する普通株式の取得

(1) 【株主総会決議による取得の状況】

該当事項はありません。

(2) 【取締役会決議による取得の状況】

該当事項はありません。

(3) 【株主総会決議又は取締役会決議に基づかないものの内容】

区分	株式数(株)	価額の総額(円)
当事業年度における取得自己株式	816	1,723,772
当期間における取得自己株式	-	-

(注) 当期間における取得自己株式数には、2024年6月1日から有価証券報告書提出日までの単元未満株式の買取りによる株式数は含めておりません。

(4) 【取得自己株式の処理状況及び保有状況】

区分	当事業年度		当期間	
	株式数(株)	処分価額の総額(円)	株式数(株)	処分価額の総額(円)
引き受ける者の募集を行った取得自己株式	-	-	-	-
消却の処分を行った取得自己株式	-	-	-	-
合併、株式交換、株式交付、会社分割に係る移転を行った取得自己株式	-	-	-	-
その他(注1)	5,549	4,343,813	-	-
保有自己株式数	362,832	-	362,832	-

(注) 1 当事業年度の内訳は、譲渡制限付株式報酬としての自己株式処分(株式数5,549株、処分の総額4,343,813円)であります。

2 当期間における保有時価株式数は、2024年6月1日から有価証券報告書提出日までの自己株式買取りおよび、単元未満株式の買取りによる株式数は含めておりません。

3 【配当政策】

当社は、株主の皆さまへの利益還元を経営の重要政策のひとつに位置付けており、安定的かつ継続的な利益還元の実施を基本方針としております。

当期の配当につきましては、中期経営計画に掲げる配当性向50%および連結業績や当社の資金状況などを総合的に勘案した上で、1株あたり前期比10.0円増となる83.0円の配当を実施させていただきます。これにより、配当性向は50.4%となります。

また、次期の配当につきましても上記の基本方針にもとづき、1株あたり90.0円の配当を予定しております。

内部留保資金につきましては、経営基盤の強化や今後の事業拡大に必要な投資等に充当し、将来の業績向上を通じて株主の皆さまへの利益還元を図ってまいります。なお、当社は、剰余金の配当等会社法第459条第1項各号に定める事項については、法令に別段の定めのある場合を除き、取締役会の決議により定めることができる旨を定款で定めておりますが、当事業年度の期末配当につきましては、株主総会の決議事項としております。

当連結会計年度に係る剰余金の配当は以下のとおりであります。

決議年月日	配当金の総額 (百万円)	1株当たり配当額 (円)
2024年6月26日 定時株主総会決議	1,018	83

4 【コーポレート・ガバナンスの状況等】

(1) 【コーポレート・ガバナンスの概要】

コーポレート・ガバナンスに関する基本的な考え方

コーポレート・ガバナンスは、株主をはじめとする利害関係者のための経営監視体制であるとともに、激変する環境下でグループ価値の最大化を図るための自律的な運営体制であると認識しております。当社ではこの基本認識をふまえ、コーポレート・ガバナンスの強化・充実に努めながら、経営の透明性確保と事業運営の効率化に取り組んでおります。

企業統治の体制の概要及び当該体制を採用する理由

当社のコーポレート・ガバナンス体制の概要は、以下のとおりであります。

(取締役会)

取締役会は取締役9名(男性7名 女性2名)で構成しており、そのうち4名が社外取締役であり、原則月1回開催される定例取締役会のほか、必要に応じて臨時取締役会を開催し、経営の基本方針、法令・定款で定められた重要事項等を決定するとともに、取締役の職務遂行を監督しております。

(執行役員会)

経営の意思決定および監督機能と業務執行機能を明確に分離することを目的とした執行役員制度を導入しております。2020年7月からは業務執行取締役と常勤監査等委員などで構成される経営会議に代わり、執行役員および常勤監査等委員などで構成する執行役員会を毎月1回以上開催し、効率的な業務執行を進めております。

(監査等委員会)

監査等委員会は監査等委員3名(内、社外取締役2名)で構成し常勤者を1名配置しております。原則月1回開催する監査等委員会に加えて、代表取締役や各部門の責任者との面談等を行うとともに、業務監査室および会計監査人と随時情報交換や監査の相互補完を行って監査の実効性を高めております。常勤監査等委員は執行役員会にも出席して業務の意思決定プロセスを監査するとともに、すべての社内稟議書類をチェックし、重要な経営情報についてその内容を社外取締役の監査等委員に適宜伝達しております。

(指名委員会)

指名委員会は、取締役5名(代表取締役社長執行役員と独立社外取締役4名)で構成しており、委員長は社外取締役が担当しております。役員候補者の選任における独立性、透明性および客観性を確保しております。

(報酬委員会)

報酬委員会は、取締役6名(代表取締役社長執行役員、人事労務担当取締役と独立社外取締役4名)で構成しており、委員長は社外取締役が担当しております。役員報酬の決定における独立性、透明性および客観性を確保しております。

(会計監査)

会計監査人として保森監査法人と2007年7月より監査契約を締結しており、当社グループの会計監査を受けております。なお、会計監査業務を執行した公認会計士は小林謙氏および小松華恵氏の2名であり、その他の会計監査業務従事者は、公認会計士12名です。

(内部監査)

当社をはじめ関係会社における経営の妥当性、日常業務の遂行の適正性、信頼性を監査する内部監査機関として、社長直轄の業務監査室があり、その充実に努めております。

(その他の委員会)

コンプライアンスの徹底、事業のリスク・有効性・効率性、財務報告の信頼性、資産の保全などを一元的に管理・統括することを目的に、社長直轄の内部統制委員会を設置しております。同委員会の下部組織及び役割等はずつぎのとおりであります。

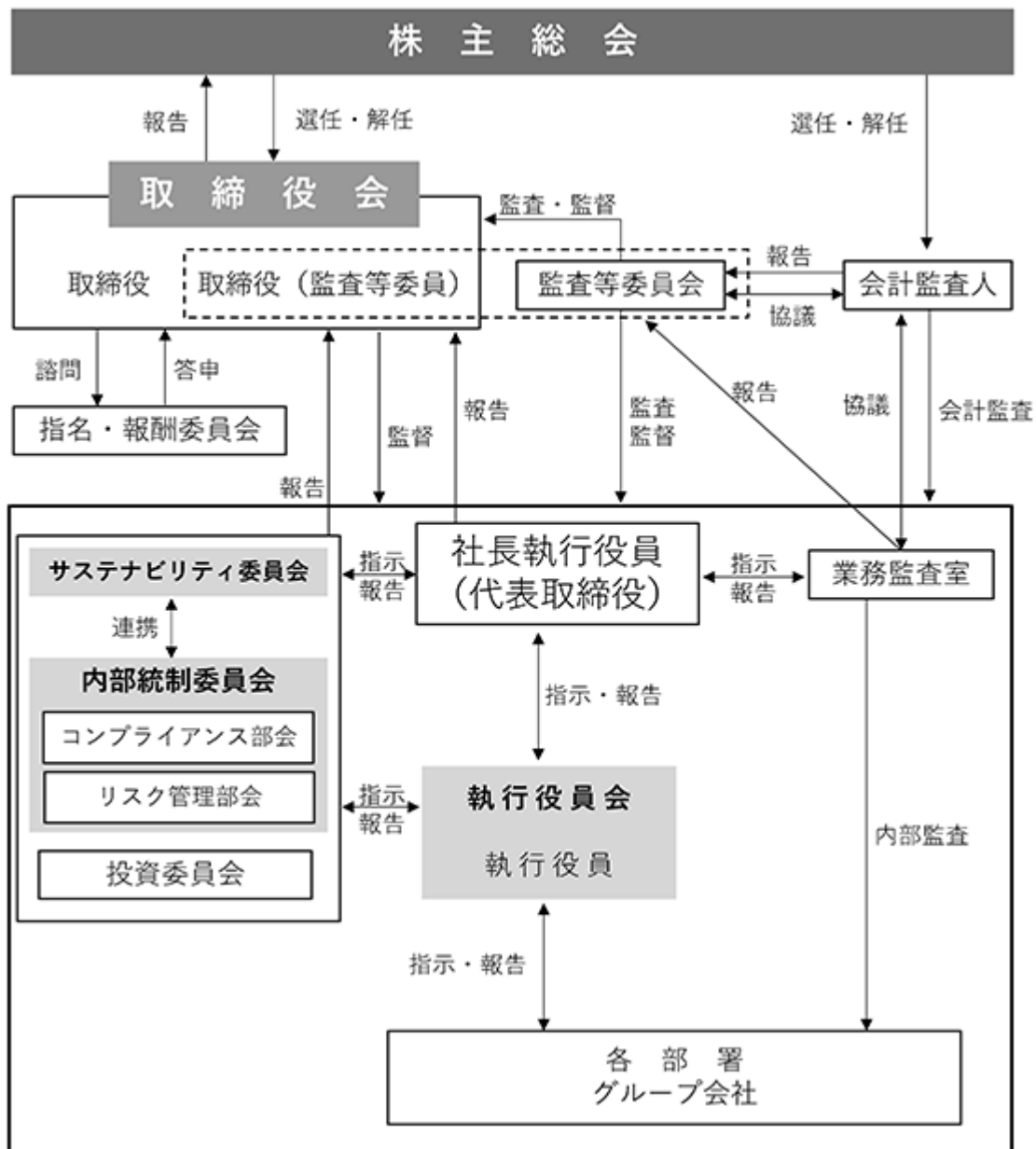
- ・ コンプライアンス部会 : コンプライアンスリスクの実態把握とコンプライアンス体制の徹底
- ・ リスク管理部会 : 戦略上・業務上のリスクの総合管理

ESG経営に関わる基本方針や戦略の立案と実行をはじめ、サステナビリティ推進活動を主導する機関としてサステナビリティ委員会を設置し、取締役会の下に位置付けております。

また、投資委員会において、投資申請、投資先の分析・評価、投資効果の測定、懸念事項あるいは撤退等を含めた見直し案などを審議しております。

取締役会が重要な業務執行の意思決定の一部を取締役に委任することで、迅速な意思決定を可能とするとともに、取締役会での議決権を有する社外取締役2名を含む3名で構成されている監査等委員会の監査・監督により、取締役会の健全性・透明性の確保を図ることを目的に、当社は「監査等委員会設置会社」の形態をとっております。

当社のコーポレート・ガバナンスの模式図は、次のとおりであります。



企業統治に関するその他の事項

当社は、取締役会において、会社法第399条の13第1項1号ロ、八および会社法施行規則第110条の4第2項にもとづき、業務の適正を確保するための体制の整備についてつぎのとおり決定しています。

1 取締役・使用人の職務の執行が法令および定款に適合することを確保するための体制

- 1) 取締役および執行役員は、法令、定款および「取締役内規」、「執行役員規程」その他の社内規程等にもとづき、担当職務を執行する。
- 2) 取締役、執行役員および使用人が遵守すべき行動規範である企業理念や「コンプライアンス規程」等にもとづき、コンプライアンス体制を整備する。
- 3) コンプライアンス体制の徹底を図るため、「内部統制委員会」(代表取締役社長執行役員が委員長)の下部組織として「コンプライアンス部会」を設置し、管理部門担当取締役を責任者とする。
- 4) 「コンプライアンス部会」の担当取締役は、「コンプライアンス・プログラム」や「コンプライアンス規程」にもとづき、グループ会社における関連規程の整備を行う。また、「コンプライアンス・プログラム」の実施状況を管理・監督し、内部通報相談窓口を含む当該プログラム体制の周知・徹底およびコンプライアンス・マインドの向上を図るため、使用人に対して適切な研修を実施する。
- 5) 「コンプライアンス・プログラム」に従い、極めて重大で緊急性を有する事態だけでなく、日常的なクレームやトラブルも含めて発生時の報告・連絡体制を明確にするとともに、各部署・グループ会社においてコンプライアンス責任者を任命し、クレームやトラブル等の状況、業界における事例および職場における懸念事項等について、四半期ごとに「コンプライアンス部会」への報告を求める。
- 6) 当社および子会社の財務報告に係る内部統制については、金融商品取引法その他適用のある国内外の法令の定めに従い、健全な内部統制環境を保持しつつ、全社的な内部統制および業務プロセスにおける統制活動を強化し、評価、維持、改善等を行うことで、財務報告の信頼性と適正性を確保する。
- 7) 社長直轄の業務監査室を設置する。業務監査室は、「業務監査規則」にもとづき、会社全体の経営活動にわたり、組織、制度および業務の遂行状況に関する合法性、合理性、効率性等につき、定期的に業務監査を実施する。

2 取締役の職務の執行に係る情報の保存及び管理に関する体制

情報の保存および管理について定めた「情報管理基本規程」等の規程にもとづき、取締役・執行役員の職務執行に係る情報を文書(電磁的媒体を含む)に記録・保存し、これを管理する。また、取締役・執行役員は当該規程により、常時、これらの文書等を閲覧できるものとする。

3 損失の危機の管理に関する規程、その他の体制

- 1) 経営企画部を当社グループにおけるリスク管理の統括部門と定め、「内部統制委員会」の下部組織である「リスク管理部会」を中心に統合的なリスク管理体制を整備する。また、重要な影響を及ぼすリスクの把握とコントロールを目的とした「リスク管理基本規程」に基づき、業務執行の万全性を確保する。
- 2) 「コンプライアンス・プログラム」の徹底を図ることにより、職場における円滑なコミュニケーションを通じて問題の発生を未然に防止するとともに、万が一、問題が生じた場合においても、迅速かつ適切な対応を可能にする体制を構築することにより、当社に対する信頼の維持・向上を図る。
- 3) 業務監査室は、定期的にはリスク管理状況を監査し、その結果を代表取締役社長執行役員および「監査等委員会」ならびに「内部統制委員会」、「リスク管理部会」および「コンプライアンス部会」に報告する。

4 取締役の職務の執行が効率的に行われることを確保するための体制

- 1) 「取締役会」の監督機能をより一層強化し、意思決定の迅速化・効率化を図るとともに、業務執行の権限と責任の明確化を実現するために、執行役員制度を採用する。
- 2) 「取締役会」は、法令に定められた事項のほか、企業理念を踏まえて経営方針や中期経営計画などの策定とモニタリングを行うとともに、子会社を含む課題事業の対応方針を決定する。
- 3) 執行役員は、代表取締役の指示の下に会社の業務を執行する。「取締役会」および取締役は、執行役員の業務の執行を監督する。

- 4) 業績管理については、情報システムの活用により業績を迅速にデータ化し、担当取締役、担当執行役員および「執行役員会」に報告し、進捗状況の分析及び対応策等の協議を行い、その結果を「取締役会」に報告する。
- 5 当社および子会社からなる企業集団における業務の適正を確保するための体制
 - 1) 当社の経営企画部がグループ全体の内部統制を担当するとともに、「コンプライアンス・プログラム」については、「コンプライアンス部会」と協働し、当社グループ全体の適切かつ統一的な運用を図る。
 - 2) 当社は、「関係会社管理規定」にもとづき子会社経営の管理を行うほか、定期的に子会社の経営計画について確認するとともに、特に重要な子会社については、随時、業績の進捗状況を担当取締役と「執行役員会」に報告する。また、当社は経営理念の周知徹底を図り、各子会社には取締役と監査役を派遣し業務の適正を確保する。
 - 3) 担当取締役は、当社の業務監査室が実施するグループ会社に係る内部監査結果にもとづき、グループ会社社長に内部統制状況の改善計画の策定を指示し、実施の支援・助言を行う。
 - 4) 当社は、グループ監査委員会を設置する。グループ監査委員会は、子会社監査役等の監査業務の執行を支援する。
- 6 監査等委員会の職務を補助すべき取締役及び使用人に関する事項
 - 1) 監査等委員会がその職務を補助すべき使用人を置くことを求めた場合は、補助使用人を配置する。
 - 2) 当該補助使用人の人事異動・人事評価については監査等委員会の同意を要するものとし、当該補助使用人の取締役からの独立性を確保する。
 - 3) 監査等委員会は、監査に必要な監査業務を業務監査室等の使用人に委嘱することができるものとし、監査業務の要請を受けた使用人は、当該業務遂行に関して取締役(監査等委員である取締役を除く。)の指揮・命令を受けないこととする。
- 7 当社の取締役(監査等委員である取締役を除く。）・使用人および子会社の取締役・使用人等が監査等委員会に報告するための体制、その他監査等委員会への報告に関する体制
 - 1) 当社の取締役(監査等委員である取締役を除く。）・使用人および子会社の取締役・使用人等は、会社法に規定されている報告事項に加えて当社グループに重要な影響を及ぼす事項について、監査等委員会の要望書に従い速やかに報告する。
 - 2) 「関係会社管理規程」にもとづく子会社等からの報告事項・申請事項は、随時監査等委員会に報告される体制を整備する。
 - 3) 当社の取締役(監査等委員である取締役を除く。）・使用人および子会社の取締役・使用人等は、緊急かつ重要な事態等を発見した場合「コンプライアンス・プログラム」にもとづき監査等委員会に内部通報ができるものとする。
- 8 前号の報告をした者が当該報告をしたことを理由として不利な取扱いを受けないことを確保する体制
当社は、監査等委員会へ報告をした当社の取締役(監査等委員である取締役を除く。）・使用人および子会社の取締役・使用人等に対して当該報告をしたことを理由として不利な取扱いをすることを禁止し、その旨を当社の取締役(監査等委員である取締役を除く。）・使用人および子会社の取締役・使用人等に周知徹底する。
また、当社の「内部通報規程」において、当社の取締役(監査等委員である取締役を除く。）・使用人および子会社の取締役・使用人等が監査等委員会に当該内部通報をしたことにより、解雇その他いかなる不利益を課してはならないことを明記する。

9 監査等委員である取締役の職務の執行について生ずる費用の前払いまたは償還の手続その他の職務の執行について生ずる費用または債務の処理に係る方針に関する事項

当社は、監査等委員である取締役がその職務の執行について生ずる費用の前払いまたは支出した費用の償還を請求した時は、その請求に係る費用等が監査等委員である取締役の職務執行に必要なことを証明できる場合を除き、これに応ずることとする。

10 その他監査等委員会の監査が実効的に行われることを確保するための体制

- 1) 監査等委員である取締役は、社内の重要会議に出席するほか、各部門の責任者との面談等を通じて取締役(監査等委員である取締役を除く。)の職務執行の状況を把握するとともに、監査等委員会は代表取締役と定期的な意見交換会を実施する。
- 2) 監査等委員会は、監査の実効性を高めるため、業務監査室および会計監査人と情報交換や監査の相互補完を行い、取締役(監査等委員である取締役を除く。)は、その監査結果を十分尊重する。

11 反社会的勢力排除に向けた基本的な考え方およびその整備状況

当社は、反社会的勢力とはいかなる関係も持たないことを基本方針としており、その旨を「コンプライアンス規程」に定めております。

法務審査部を対応統括部門として、外部専門機関と連携し情報収集に努め、不当要求等があった場合には、コンプライアンス担当取締役に直接報告がなされる社内体制を整備しております。事案の発生時には、統括部門を中心に外部専門機関と連絡を密にとり、速やかに対処できる体制を構築しております。また、取引先との売買基本契約書等において、相手方が反社会的勢力であると判明した、又は反社会的勢力と関与したと認められるときは、契約を即時解除できる旨の条項を入れております。

12 責任限定契約の内容の概要

当社は、業務執行取締役でない取締役と会社法第427条第1項の規定に基づき、会社法第423条第1項の損害賠償責任を限定する契約を締結しております。当該契約に基づく損害賠償責任の限度額は、会社法第425条第1項に定める最低責任限度額であります。なお、当該責任限定が認められるのは、当該取締役が責任の原因となった職務の遂行について善意かつ重大な過失がないときに限られます。

13 役員等賠償責任保険契約の内容の概要等

当社は、保険会社との間で当社の取締役、執行役員、管理者および一部子会社の取締役、執行役員を被保険者とする会社法第430条の3第1項に規定する役員等賠償責任保険契約を締結しております。当該保険契約では、被保険者がその職務の執行に関し責任を負うことまたは当該責任の追及に係る請求を受けることによって生じることのある損害を、当該保険により填補することとしており、その被保険者の全ての保険料は当社が全額負担しております。ただし、故意または重過失に起因して生じた当該損害は填補されない等の免責事由があります。

14 取締役の定数

当社の取締役(監査等委員である取締役を除く。)は10名以内、監査等委員である取締役は4名以内とする旨を定款で定めております。

15 取締役の選任の決議

当社の取締役の選任決議について、議決権を行使することができる株主の議決権の3分の1以上を有する株主が出席し、その議決権の過半数をもって決する旨及び累積投票によらない旨を定款で定めております。

16 剰余金の配当等の決定機関

当社は、株主への機動的な利益還元を可能にするため、剰余金の配当等会社法第459条第1項各号に定める事項については、法令に別段の定めのある場合を除き、取締役会の決議により定めることができる旨を定款で定めております。

17 株主総会の特別決議要件

会社法第309条第2項に定める株主総会の特別決議について、議決権を行使することができる株主の議決権の

3分の1以上を有する株主が出席し、その議決権の3分の2以上をもって決する旨を定款で定めております。これは、株主総会における特別決議の定足数を緩和することにより、株主総会の円滑な運営を行うことを目的とするものであります。

取締役会の活動状況

当事業年度において当社は取締役会を月1回の定例取締役会をはじめ20回開催しており、個々の取締役の出席状況については以下のとおりであります。

本報告書提出時点において取締役会は以下の9名で構成されています。

役職名	氏名	開催回数	出席回数
代表取締役	吉永 直明	20	20
取締役	中山 正輝	20	20
取締役	西村 裕樹	20	20
取締役	小野 国広 * 1	15	15
社外取締役	服部 和徳	20	20
社外取締役	千葉櫻 えりか * 2	-	-
取締役	大西 文博	20	20
社外取締役	早野 貴文	20	20
社外取締役	高橋 昌子 * 1	15	14

* 1 小野国広取締役、高橋昌子取締役は2023年6月28日開催の株主総会で選任されました。

* 2 千葉櫻えりか取締役は2024年6月26日開催の株主総会で選任されました。

* 3 2023年6月28日に退任した合田信一取締役は2024年3月期取締役会に4回出席しています。

* 4 2024年6月26日に退任した荒木靖司取締役は2024年3月期取締役会に20回出席しています。

取締役会における具体的な検討内容として事業計画の策定、重要な業務執行の意思決定、業務執行状況の監督等を行いました。

指名委員会の活動状況

当事業年度において当社は指名委員会を6回開催しており、個々の指名委員会の出席状況は次のとおりであります。

本報告書提出時点において指名委員会は以下の5名で構成されています。

役職名	氏名	開催回数	出席回数
社外取締役(委員長)	服部 和徳	6	6
社外取締役	千葉櫻 えりか * 2	-	-
社外取締役	早野 貴文	6	6
社外取締役	高橋 昌子 * 1	4	4
代表取締役	吉永 直明	6	2

* 1 高橋昌子取締役は2023年6月28日開催の株主総会後の取締役会で就任しております。

* 2 千葉櫻えりか取締役は2024年6月26日開催の株主総会後の取締役会で就任しております。

指名委員会における具体的な検討内容として、取締役選任議案の原案の審議を行いました。

報酬委員会の活動状況

当事業年度において当社は報酬委員会を3回開催しており、個々の報酬委員会の出席状況は次のとおりであります。

本報告書提出時点において報酬委員会は以下の6名で構成されています。

役職名	氏名	開催回数	出席回数
社外取締役(委員長)	高橋 昌子 * 1	1	1
社外取締役	早野 貴文	3	3
社外取締役	服部 和徳	3	3
社外取締役	千葉櫻 えりか * 2	-	-
代表取締役	吉永 直明	3	3
取締役	小野 国広 * 2	-	-

* 1 高橋昌子取締役は2023年6月28日開催の株主総会後の取締役会で就任しております。

* 2 千葉櫻えりか取締役、小野国広取締役は2024年6月26日開催の株主総会後の取締役会で就任しております。

* 3 2023年6月28日に退任した合田信一取締役は2024年3月期報酬委員会に2回出席しています。

* 4 2024年6月26日に退任した大西文博取締役は2024年3月期報酬委員会に3回出席しています。

報酬委員会における具体的な検討内容として、取締役(監査等委員であるものを除く。)の個人別の報酬の原案の審議を行いました。

(2) 【役員の状況】

役員一覧

男性7名 女性2名 (役員のうち女性の比率22.2%)

役職名	氏名	生年月日	略歴	任期	所有株式数 (百株)
代表取締役 兼社長執行役員 欧米統括兼 中国統括兼 ナノテクノロジー事業 担当	吉 永 直 明	1955年10月9日	1979年4月 当社入社 2002年7月 GSI Holding Corporation社長 兼 GSI Exim America, Inc.社長 2007年6月 取締役 工業製品事業部門統括補佐 2009年6月 工業製品事業部門統括 兼 米州統括 2010年4月 GSI Holding Corporation会長 (現任) 兼GSI Exim America, Inc.会長(現任) 2012年4月 欧米統括(現任) 兼ナノテクノロジー事業担当(現任) 2012年6月 常務取締役 2013年4月 GSI Holding Corporation社長 兼 GSI Exim America, Inc.社長 2015年4月 工業製品事業部門統括 兼 工業製品事業戦略室長 2016年6月 常務取締役兼常務執行役員 2017年12月 代表取締役社長兼社長執行役員 2020年6月 代表取締役兼社長執行役員(現任) 2022年3月 GSI Creos Korea Co., Ltd.代表理事 (現任) 2023年4月 中国統括(現任)	2024年6月 定時株主総会 より1年	586
取締役 兼専務執行役員 繊維事業部門統括 兼大阪支店長	中 山 正 輝	1957年9月19日	1980年4月 当社入社 2001年4月 繊維原料事業本部繊維原料第三部長 2006年4月 繊維事業本部テキスタイル第一部長 2007年4月 テキスタイル第一部長 2009年6月 取締役 繊維事業部門統括補佐 2012年6月 繊維事業部門副統括 2013年4月 繊維事業部門統括(現任) 2014年10月 大阪支店長(現任) 2015年4月 繊維事業戦略室長 2015年6月 常務取締役 2016年6月 常務取締役兼常務執行役員 2020年6月 取締役兼専務執行役員(現任)	2024年6月 定時株主総会 より1年	305
取締役 兼専務執行役員 工業製品事業部門統括兼 工業製品事業戦略室長	西 村 裕 樹	1961年2月5日	2001年11月 当社入社 2009年4月 プラスチック販売部長 2013年4月 工業製品事業戦略室長 2015年4月 プラスチック販売部長 2016年6月 執行役員 2018年4月 工業製品事業部門統括(現任) 2018年6月 取締役兼執行役員 2021年4月 取締役兼常務執行役員 兼工業製品事業戦略室長(現任) 2024年4月 取締役兼専務執行役員(現任)	2024年6月 定時株主総会 より1年	169
取締役 兼常務執行役員 管理部門統括兼 IR担当	小 野 国 広	1968年4月1日	1992年4月 当社入社 2019年4月 経営企画部長 2020年4月 執行役員兼管理部門副統括 兼IR担当(現任) 2023年4月 経営企画部、財務部管掌 2023年6月 取締役兼執行役員 2024年4月 取締役兼常務執行役員(現任) 兼管理部門統括(現任)	2024年6月 定時株主総会 より1年	22

役職名	氏名	生年月日	略歴	任期	所有株式数 (百株)
取締役	服部和徳	1956年10月20日	1980年4月 グンゼ㈱入社 2008年6月 同社取締役兼執行役員プラスチックカンパニー長 2012年4月 同社取締役兼執行役員経営戦略部長兼 CMAO 2013年6月 同社常務取締役兼常務執行役員経営戦略部長兼CHO兼CCSRO兼CRO 2014年6月 同社代表取締役常務取締役兼常務執行役員経営戦略部長兼CHO兼CCSRO 2016年4月 同社代表取締役常務取締役兼常務執行役員電子部品事業部長 2016年6月 同社常務執行役員電子部品事業部長 2018年4月 同社電子部品事業部長付 2018年6月 当社取締役(現任) 2022年1月 当社指名委員会委員長(現任) 2023年4月 当社報酬委員会委員長	2024年6月 定時株主総会 より1年	4
取締役	千葉櫻えりか	1961年7月2日	1998年6月 Fitzpatrick Cella Harper & Scinto 法律事務所 (現Venable法律事務所併合)入所 2001年2月 米国ニューヨーク州弁護士資格取得 2002年10月 Ropes & Gray 法律事務所入所 2010年6月 東レ・ダウコーニング株式会社(現 ダウ・東レ株式会社)アジア太平洋 地域知財担当 2018年6月 ダウケミカル日本株式会社 アジア 太平洋地域シリコン事業知財担当 兼知財部長 2022年6月 日本電子材料株式会社社外取締役 (監査等委員)(現任) 2024年6月 当社取締役(現任)	2024年6月 定時株主総会 より1年	3
取締役 監査等委員	大西文博	1960年12月25日	1983年4月 当社入社 2011年4月 経営企画部長 2015年6月 取締役 2015年12月 IR担当 2016年6月 取締役兼執行役員 2018年4月 管理部門副統括兼人事総務部長 2020年4月 管理部門統括 2020年6月 取締役兼常務執行役員 2023年4月 人事総務部、法務審査部、営業経 理部管掌 2024年4月 社長補佐 2024年6月 取締役監査等委員(現任)	2024年6月 定時株主総会 より2年	219
取締役 監査等委員	早野貴文	1954年9月19日	1984年4月 弁護士登録(第36期) 1984年4月 セントラル法律事務所入所(現任) 2013年11月 ㈱日本テクナート社外取締役(現任) 2018年6月 当社取締役監査等委員(現任)	2024年6月 定時株主総会 より2年	20
取締役 監査等委員	高橋昌子	1969年1月13日	1999年4月 公認会計士登録 2002年2月 高橋昌子公認会計士事務所設立 (現任) 2011年11月 税理士登録 2017年12月 OBARA GROUP株式会社社外監査役 (現任) 2022年1月 株式会社Splink経営管理部付 2023年6月 当社取締役監査等委員(現任) 兼当社報酬委員会委員長(現任) 2023年9月 株式会社enechain監査役(現任)	2023年6月 定時株主総会 より2年	1
計					1,332

(注) 1 所有株式数の百株未満は切り捨てて表示しております。

2 取締役服部和徳、千葉櫻えりか、早野貴文及び高橋昌子は、社外取締役であります。

3 取締役大西文博は常勤の監査等委員であります。

社外役員の状況

当社の社外取締役は4名、うち2名は監査等委員である取締役であります。

社外取締役の服部和徳氏は当社の株式を保有しており、その所有株式は「役員一覧」に記載のとおりであります。このほかに同氏と当社との間に特別な利害関係はありません。また、同氏は当社と取引の関係があるグンゼ株式会社の業務執行者として勤務していましたが、当社の同社に対する売上高、同社の当社に対する売上高のいずれも突出したのではなく、事業に影響を及ぼすものではないため、一般株主との間に利益相反が生じる恐れはないものと判断しております。

同氏は大企業の経営者としての経験や当社関連業界に関する豊富な知識を有していることから、監査等委員でない取締役に選任しています。

社外取締役の千葉櫻えりか氏は当社の株式を保有しており、その所有株式は「役員一覧」に記載のとおりであります。このほかに同氏と当社との間に特別な利害関係はありません。また、同氏は海外における法律事務所勤務とグローバル化学メーカーにおける知的財産分野を中心とする企業法務の経験により、高度な法務知識を有しております。当社グループのグローバル経営の推進において、国際法務に関する専門的見地からの意見、提言ができるとの観点から、今回、監査等委員でない取締役に選任しています。

早野貴文氏は当社の株式を所有しており、その所有株式は「役員一覧」に記載のとおりであります。このほかに同氏と当社との間に特別な利害関係はありません。また、同氏はセントラル法律事務所の弁護士、株式会社日本テクナートの社外取締役を兼任していますが、当社とセントラル法律事務所及び株式会社日本テクナートの間に特別な利害関係はなく、一般株主との間に利益相反が生じる恐れはないものと判断しております。

同氏は弁護士としての高い見識と豊富な経験を有するとともに、企業法務に精通していることから、監査等委員である取締役に選任しております。

高橋昌子氏は当社の株式を所有しており、その所有株式は「役員一覧」に記載のとおりであります。このほかに同氏と当社との間に特別な利害関係はありません。また、同氏は公認会計士高橋昌子会計事務所の所長、OBARA GROUP株式会社社外取締役及び株式会社enechain監査役を兼務していますが、当社と公認会計士高橋昌子会計事務所、OBARA GROUP株式会社及び株式会社enechainとの間に特別な利害関係はなく、一般株主との間に利益相反が生じる恐れはないものと判断しております。

同氏は公認会計士として高い見識から企業会計に精通するとともに、他社において監査役や業務執行取締役としての豊富な経験を有しております。会計の専門家としての経験や知見にもとづく適法性や妥当性に係る提言ができる観点から、監査等委員である取締役に選任しております。

当社は社外取締役を選任するための独立性に関する基準又は方針は特に定めておりませんが、選任にあたりましては、東京証券取引所の公表している独立役員の独立性に関する判断基準等を参考にしております。

社外取締役による監督又は監査と内部監査、監査等委員監査及び会計監査との相互連携並びに内部統制部門との関係

社外取締役(監査等委員である取締役を除く。)は、取締役会において独立的な立場から豊富な知識や経験に基づいた意見、助言を行い、また必要に応じて他の取締役等と意見交換を行うことにより、業務執行の監督をおこなっております。

監査等委員である社外取締役は、監査等委員会で作成した監査計画に基づき監査を行っております。監査等委員会には内部監査部門が毎回出席するとともに監査等委員と会計監査人で四半期ごとに会合を実施するなど随時情報交換や監査の相互補完を行って監査の実効性を高めております。

(3) 【監査の状況】

監査等委員監査の状況

当社の監査等委員会は3名(常勤の監査等委員1名、社外監査等委員2名)で構成されており、当事業年度は、監査項目の検討や監査意見の取りまとめのため、23回開催いたしました。

監査等委員は、監査の実効性を高めるため、「取締役会」(20回)、「執行役員会」(12回)、「内部統制委員会」(5回)、その他の重要な会議に出席するとともに、執行役員・取締役(社外)との面談(24回)並びに会計監査人との協議(14回)、その他部門・子会社等のヒアリング及び業務監査室やその他の管理部門との情報交換を行いました。

当事業年度における監査等委員会の個々の監査等委員の出席状況は、以下のとおりであります。

氏名	開催回数	出席回数
荒木 靖司	23回	23回(100%)
早野 貴文	23回	23回(100%)
高橋 昌子	15回	15回(100%)
合田 信一	8回	8回(100%)

(注)取締役監査等委員合田信一氏は2023年6月28日の退任以前に開催された監査等委員会、取締役監査等委員高橋昌子氏は2023年6月28日の就任以降に開催された監査等委員会を対象としております。

なお、取締役監査等委員合田信一氏は2023年6月28日開催の定時株主総会終結の時をもって退任いたしました。

監査等委員会の具体的な検討内容は以下のとおりであります。

- ・取締役、執行役員の事業推進状況について
事業計画進捗モニタリング、中期経営計画の策定状況、人材の充実、リスク管理の強化
- ・内部統制システムの整備状況について
グループ経営管理、コンプライアンスプログラム等
- ・会計監査人の監査の相当性について
監査計画、監査体制、監査の方法及び結果等
- ・その他重要監査項目(ガバナンス体制、リスク管理体制など)
コーポレートガバナンス体制、新規投資案件等

常勤及び非常勤監査等委員の活動状況は以下のとおりであります。

(常勤監査等委員)

- ・重要会議(取締役会、執行役員会、経営戦略会議、内部統制委員会等)への出席と意見表明
- ・重要な決裁書類等の閲覧(稟議書、各種議事録等)
- ・取締役及び執行役員、幹部社員へのヒアリング
- ・監査法人との協議(監査計画、四半期決算、確定決算、経営者ヒアリング等)
- ・国内外子会社往査

(非常勤監査等委員)

- ・重要会議(取締役会、執行役員会、経営戦略会議等)への出席と専門知識を背景とした意見表明
- ・取締役及び執行役員へのヒアリング
- ・監査人との協議(監査計画、四半期決算、確定決算等)

内部監査の状況

当社の内部監査に関しましては、社長直属の部門であるスタッフ5名からなる業務監査室が担っております。

業務監査室は、年度計画に基づく部署別監査及び目的別監査と社長等の意向に基づく特別監査を実施し、改善を要する場合には、勧告及び提言を行っております。監査結果は適時、社長、監査等委員及び担当取締役に報告しております。

また、財務報告に係る内部統制は、「財務報告にかかわる内部統制報告制度」に従って、業務監査室が独立・客観的立場でグループ全体の評価業務を実施し、評価結果は、定期的に社長、監査等委員、内部統制委員会及び会計監査人に報告しております。

グループ会社に関しましては、子会社監査役を委員とするグループ監査委員会の事務局として、定期的に子会社監査役から監査結果を入手するとともに、必要に応じて内部統制の整備・運用状況及びリスク管理状況を監査

しております。監査結果は適時、社長、監査等委員及び担当取締役に報告しております。

会計監査の状況

1 監査法人の名称

保森監査法人

2 継続監査期間

17年間

3 業務を執行した公認会計士

小林 譲

小松 華恵

4 監査業務に係る補助者の構成

当社の会計監査業務に係る補助者は、公認会計士12名であります。

5 監査法人の選定方針と理由

当社の監査等委員会は、監査法人の専門性、組織及び体制、監査の品質、独立性等を総合的に勘案して判断することを選定方針としております。これらの選定基準に基づき実施した評価の結果ならびに監査計画の妥当性を踏まえ検討した結果、保森監査法人が当社の会計監査人として適任であると判断いたしました。

なお、当社の監査等委員会は、会計監査人の職務の執行状況等を勘案し、会計監査人の変更が必要と判断した場合には、株主総会に提出する会計監査人の解任又は不再任に関する議案の内容を決定することとしております。また、会計監査人が会社法第340条第1項各号に定める項目に該当すると認められる場合は、会計監査人を解任することとしております。

6 監査等委員及び監査等委員会による監査法人の評価

当社の監査等委員会は、監査法人に対して評価を行っております。コーポレートガバナンス・コードにおける補充原則3-2-2に基づき監査法人の選定及び評価に係る基準を策定するとともに、監査の相当性の判断については、監査法人との連携を通じ、その独立性、職務執行体制の適切性、品質管理の状況、当期の会計監査の実施状況等をチェックリストで確認のうえ、監査の方法及び結果は妥当であると認めました。

監査報酬の内容等

1 監査公認会計士等に対する報酬

区分	前連結会計年度		当連結会計年度	
	監査証明業務に基づく報酬(百万円)	非監査業務に基づく報酬(百万円)	監査証明業務に基づく報酬(百万円)	非監査業務に基づく報酬(百万円)
提出会社	43		44	
連結子会社				
計	43		44	

2 監査公認会計士等と同一のネットワークに対する報酬(1を除く)

該当事項はありません。

3 その他の重要な監査証明業務に基づく報酬の内容

該当事項はありません。

4 監査報酬の決定方針

監査公認会計士等の監査計画、監査内容、監査日数等を総合的に勘案し、適切に決定しております。

5 監査等委員会が会計監査人の報酬等に同意した理由

監査等委員会は、会計監査人の監査計画の内容、職務遂行状況、報酬見積の根拠等について確認及び審議した結果、当該監査法人の報酬等の額が妥当であると判断し、会社法第399条第1項及び第3項の同意をいたしました。

(4) 【役員の報酬等】

役員の報酬等の額又はその算定方法の決定に関する方針に係る事項

当社は、2021年3月10日開催の取締役会において、取締役の個人別報酬等の内容についての決定方針を決議しております。取締役の個人別報酬等の内容についての決定方針の内容は次のとおりです。

1 取締役の個人別報酬等の内容についての決定方法

取締役の報酬は、株主総会で決定する報酬総額の限度内で、代表取締役社長執行役員、監査等委員である取締役を含む社外取締役(3名)、管理部門担当役員をメンバーとする報酬委員会の協議・調整を経て取締役会において審議・承認しています。なお、報酬委員会の委員長は、社外取締役であります。

〔株主総会で決議された報酬総額の限度〕

取締役(監査等委員を除く)	2016年6月29日決議	年額204百万円
取締役(監査等委員)	2016年6月29日決議	年額60百万円
取締役(監査等委員及び社外取締役を除く)	2019年6月26日決議	年額60百万円(譲渡制限付株式報酬)

2 取締役の個人別報酬等の内容についての概要

取締役(社外取締役を除く。)の報酬は、基本報酬、業績連動報酬および非金銭報酬で構成されています。社外取締役および監査等委員である取締役については、基本報酬のみで構成されています。

〔基本報酬〕

基本報酬は月額で定め、執行役員を兼務する取締役については取締役報酬と執行役員報酬とに区分しています。その額は、業務執行の有無、役位にもとづき決定されています。

〔業績連動報酬〕

業績連動報酬(賞与)は年1回支給され、連結純利益に応じた支給係数、役位別に定めた基準額により支給総額を決定し、個人別評価にもとづき配分しています。業績連動報酬の算定の基礎として選定した業績指標は、連結純利益であり、選定理由は、最も経営成績を反映するためであります。当期の連結純利益の実績は、2,019百万円であります。

〔非金銭報酬〕

非金銭報酬(譲渡制限付株式報酬)は年1回支給され、役位により決定された基礎額に応じた株式が割り当てられます。

個人別評価の方法は、会社の業績を最も反映する経常利益と部門別の管理が可能なROAに加え、企業価値を表す株式時価総額を指標とし、期首目標、前年実績、中期目標に対する達成度を役位に応じてウェイト付けしています。なお、専務執行役員以下の執行役員を兼務する取締役については担当部門の業績についても指標に組み入れしています。

各報酬の割合については、より果断で積極的な経営判断を促し、中長期的な企業価値の向上へのインセンティブと株主との価値の共創を目指し、業績連動報酬と非金銭報酬の割合を高めていく方針です。

3 取締役の個人別の報酬等の内容が当該方針に沿うものであると取締役会が判断した理由

取締役の個人別の報酬等の内容について、当社は審議プロセスの公正性・透明性を確保するため、株主総会で決定された報酬総額の限度内で、社外取締役が過半を占める報酬委員会の協議・調整を経て取締役会において審議・承認していることから、その内容は決定方針に沿うものであると判断しております。

役員区分ごとの報酬等の総額、報酬等の種類別の総額及び対象となる役員の員数

役員区分	報酬等の総額 (百万円)	報酬等の種類別の総額(百万円)			対象となる 役員の員数 (名)
		固定報酬	業績連動報酬	譲渡制限付 株式報酬	
取締役 (監査等委員を除く。) (社外取締役を除く。)	160	109	40	10	5
取締役 (監査等委員) (社外取締役を除く。)	18	18	-	-	1
社外役員	17	17	-	-	4

(注) 取締役(監査等委員を除く。)の報酬等の総額には、当事業年度に係る譲渡制限付株式報酬の費用計上額として取締役5名分の10百万円および当事業年度に係る役員賞与引当金の繰入額として取締役5名分の42百万円が含まれております。

役員ごとの連結報酬等の総額等

連結報酬等の総額が1億円以上である者が存在しないため、記載しておりません。

(5) 【株式の保有状況】

特定株式の区分の基準及び考え方

当社は、保有目的が純投資目的である投資株式と純投資目的以外の目的である投資株式の区分について、専ら株式の価値の変動又は株式に係る配当によって利益を受けることを目的とする投資を純投資目的である投資株式とし、それ以外を純投資目的以外の目的である投資株式としております。

保有目的が純投資目的以外の目的である投資株式

1 保有方針及び保有の合理性を検証する方法並びに個別銘柄の保有の適否に関する取締役会等における検証の内容

当社は、取引先との関係を維持・強化するため株式を保有しております。これら株式については、投資委員会において取得時だけでなく、毎年1回、収益性、取引関係等を総合的に検討し、企業価値の向上につながると思われる場合には継続保有することとしており、その結果を取締役会において報告しております。

議決権の行使については、当社の企業価値向上の観点から、議案ごとにその賛否を決定しております。なお、株主価値が大きく毀損される事態や社会的不祥事などコーポレートガバナンス上の重大な懸念事項が生じる場合は反対票を投じます。

2 銘柄数及び貸借対照表計上額

	銘柄数 (銘柄)	貸借対照表計上額の 合計額(百万円)
非上場株式	14	306
非上場株式以外の株式	16	4,555

(当事業年度において株式数が増加した銘柄)

	銘柄数 (銘柄)	株式数の増加に係る取得 価額の合計額(百万円)	株式数の増加の理由
非上場株式	4	136	取引先との長期的・安定的な関係構築のため
非上場株式以外の株式	1	0	取引先関係強化、取引先持株会による取得

(当事業年度において株式数が減少した銘柄)

	銘柄数 (銘柄)	株式数の減少に係る売却 価額の合計額(百万円)
非上場株式	-	-
非上場株式以外の株式	-	-

3 特定投資株式及びみなし保有株式の銘柄ごとの株式数、貸借対照表計上額等に関する情報

特定投資株式

銘柄	当事業年度	前事業年度	保有目的、業務提携等の概要、 定量的な保有効果 及び株式数が増加した理由	当社の株式 の保有の 有無
	株式数(株)	株式数(株)		
	貸借対照表計上額 (百万円)	貸借対照表計上額 (百万円)		
National Silicon Industry Group	5,578,130	5,578,130	当社工業製品事業において、同社グループより商品の仕入を行っており、取引の拡大を目的とし、同社との良好な関係を維持・強化するために保有	無
	1,538	2,533		
ゲンゼ(株)	271,293	271,293	当社繊維事業・工業製品事業における重要な販売及び仕入先であり、同社との良好な関係を維持・強化するために保有	有
	1,497	1,216		
東レ(株)	775,000	775,000	当社繊維事業・工業製品事業における重要な販売及び仕入先であり、同社との良好な関係を維持・強化するために保有	有
	573	586		
(株)三菱UFJフィ ナンシャル・グ ループ	168,740	168,740	当社グループにおける重要な取引金融機関であり、同社との良好な関係を維持・強化するために保有	無 1
	262	143		
(株)北國フィナン シャルホール ディングス	49,500	49,500	当社グループにおける取引金融機関であります。同社とは業務提携を行っており、同社との良好な関係の維持・強化を目的として保有	無 1
	250	204		
(株)みずほフィナ ンシャルグルー プ	39,000	39,000	当社グループにおける重要な取引金融機関であり、同社との良好な関係を維持・強化するために保有	無 1
	118	73		
小松マテーレ(株)	100,000	100,000	当社繊維事業における重要な仕入先であり、同社との良好な関係を維持・強化、工業製品事業の取引拡大を目的として保有	有
	77	69		
(株)ビジネスブレ イン太田昭和	30,000	30,000	当社の基幹システムに係る取引先であり、同社との良好な関係を維持・強化するために保有	有
	65	63		
東洋紡(株)	36,500	36,500	当社繊維事業・工業製品事業における重要な仕入先であり、同社との良好な関係を維持・強化するために保有	無
	41	37		
青山商事(株)	18,025	18,025	当社繊維事業における重要な販売先であり、同社との良好な関係を維持・強化するために保有	無
	31	16		
イーグル工業(株)	16,041	16,041	当社工業製品事業における重要な販売先であり、同社との良好な関係を維持・強化するために保有	無
	29	19		
(株)三井住友フィ ナンシャルグ ループ	3,000	3,000	当社グループにおける重要な取引金融機関であり、同社との良好な関係を維持・強化するために保有	無 1
	26	15		
大倉工業(株)	4,400	4,400	当社工業製品事業における重要な仕入先であり、同社との良好な関係を維持・強化するために保有	有
	13	8		
藤倉化成(株)	22,300	22,300	当社工業製品事業における重要な仕入先であり、同社との良好な関係を維持・強化するために保有	有
	10	9		
大成ラミック(株)	3,488	3,321	当社工業製品事業における重要な販売先であり、同社との良好な関係を維持・強化するために保有 取引先持株会により定期的に購入	無
	10	9		
(株)トーア紡コー ポレーション	15,000	15,000	当社繊維事業における販売及び仕入先であり、取引の拡大を目的とし、同社との良好な関係を維持・強化するために保有	有
	6	5		

- (注) 1 直接の保有はありませんが、グループ傘下の子会社が当社の株式を保有しております。
2 特定投資株式の銘柄数は、貸借対照表計上額が資本金額の100分の1以下の銘柄を含め16社であります。なお、(株)ビジネスブレイン太田昭和以下9社は、貸借対照表計上額が資本金額の100分の1以下であります。
3 定量的な保有効果につきましては記載が困難であります。投資委員会及び取締役会において保有効果の合理性について検証を行い継続保有することを確認しております。

保有目的が純投資目的である投資株式
該当事項はありません。

第5 【経理の状況】

1 連結財務諸表及び財務諸表の作成方法について

(1) 当社の連結財務諸表は、「連結財務諸表の用語、様式及び作成方法に関する規則」(昭和51年大蔵省令第28号)に基づいて作成しております。

(2) 当社の財務諸表は、「財務諸表等の用語、様式及び作成方法に関する規則」(昭和38年大蔵省令第59号。以下「財務諸表等規則」という。)に基づいて作成しております。

また、当社は、特例財務諸表提出会社に該当し、財務諸表等規則第127条の規定により財務諸表を作成しております。

2 監査証明について

当社は、金融商品取引法第193条の2第1項の規定に基づき、連結会計年度(2023年4月1日から2024年3月31日まで)の連結財務諸表及び事業年度(2023年4月1日から2024年3月31日まで)の財務諸表について、保森監査法人による監査を受けております。

3 連結財務諸表等の適正性を確保するための特段の取組みについて

当社は、連結財務諸表等の適正性を確保するための特段の取組みを行っております。具体的には、会計基準等の内容を適切に把握し、会計基準等の変更等についての的確に対応することができる体制を整備するため、公益財団法人財務会計基準機構へ加入し、セミナーへ参加しております。

1 【連結財務諸表等】

(1) 【連結財務諸表】

【連結貸借対照表】

(単位：百万円)

	前連結会計年度 (2023年3月31日)	当連結会計年度 (2024年3月31日)
資産の部		
流動資産		
現金及び預金	8,352	10,346
受取手形	5 1,486	5 1,335
売掛金	2 31,798	2 34,920
電子記録債権	5 2,118	5 3,042
商品及び製品	2 10,179	2 11,859
仕掛品	1,041	1,117
原材料	164	180
その他	2,958	2,760
貸倒引当金	450	249
流動資産合計	57,650	65,313
固定資産		
有形固定資産		
建物及び構築物	6 3,250	6 1,957
減価償却累計額	7 2,493	7 1,576
建物及び構築物（純額）	756	381
機械装置及び運搬具	6 2,148	6 2,140
減価償却累計額	7 2,122	7 2,108
機械装置及び運搬具（純額）	26	31
工具、器具及び備品	6 411	6 454
減価償却累計額	328	337
工具、器具及び備品（純額）	82	116
土地	2,365	1,073
リース資産	1,016	871
減価償却累計額	506	448
リース資産（純額）	510	423
建設仮勘定	-	1
有形固定資産合計	3,741	2,026
無形固定資産		
のれん	379	313
リース資産	111	47
その他	140	163
無形固定資産合計	631	524
投資その他の資産		
投資有価証券	1 5,483	1 5,188
出資金	1 869	1 1,071
長期貸付金	7	9
繰延税金資産	97	107
退職給付に係る資産	420	570
その他	585	676
貸倒引当金	74	153
投資その他の資産合計	7,389	7,471
固定資産合計	11,761	10,023
資産合計	69,412	75,336

(単位：百万円)

	前連結会計年度 (2023年3月31日)	当連結会計年度 (2024年3月31日)
負債の部		
流動負債		
支払手形及び買掛金	5 23,959	5 25,512
電子記録債務	5 -	5 1,409
短期借入金	2 12,821	2 14,268
1年内返済予定の長期借入金	83	595
リース債務	196	196
未払法人税等	341	453
契約負債	620	535
賞与引当金	486	503
役員賞与引当金	33	42
その他	2,914	3,118
流動負債合計	41,456	46,634
固定負債		
長期借入金	1,153	557
リース債務	381	267
繰延税金負債	411	335
退職給付に係る負債	72	82
資産除去債務	7	8
固定負債合計	2,026	1,251
負債合計	43,482	47,886
純資産の部		
株主資本		
資本金	7,186	7,186
資本剰余金	859	867
利益剰余金	15,377	16,502
自己株式	287	284
株主資本合計	23,135	24,271
その他の包括利益累計額		
その他有価証券評価差額金	1,725	1,436
繰延ヘッジ損益	15	12
為替換算調整勘定	1,053	1,615
退職給付に係る調整累計額	31	114
その他の包括利益累計額合計	2,793	3,179
純資産合計	25,929	27,450
負債純資産合計	69,412	75,336

【連結損益計算書及び連結包括利益計算書】

【連結損益計算書】

(単位：百万円)

	前連結会計年度 (自 2022年4月1日 至 2023年3月31日)		当連結会計年度 (自 2023年4月1日 至 2024年3月31日)	
	1	131,054	1	146,194
売上高				
売上原価	2	117,033	2	130,043
売上総利益		14,020		16,151
販売費及び一般管理費				
物流費		1,366		1,495
販売諸掛		1,844		2,355
貸倒引当金繰入額		238		141
役員報酬及び給料手当		2,821		3,142
従業員賞与		397		391
賞与引当金繰入額		471		488
役員賞与引当金繰入額		33		42
退職給付費用		92		117
雑給		748		779
減価償却費		323		349
その他		3,853		4,248
販売費及び一般管理費合計		12,190		13,269
営業利益		1,829		2,881
営業外収益				
受取利息		47		88
受取配当金		74		104
受取地代家賃		5		3
持分法による投資利益		143		-
為替差益		-		79
債務免除益		54		-
その他		140		133
営業外収益合計		466		409
営業外費用				
支払利息		197		214
持分法による投資損失		88		33
為替差損		157		-
その他		65		43
営業外費用合計		508		292
経常利益		1,787		2,999

(単位：百万円)

	前連結会計年度 (自 2022年4月1日 至 2023年3月31日)	当連結会計年度 (自 2023年4月1日 至 2024年3月31日)
特別利益		
固定資産売却益	3 -	3 113
投資有価証券売却益	5 906	5 -
出資金売却益	7 -	7 41
国庫補助金	25	-
事業譲渡益	8 -	8 165
特別利益合計	931	319
特別損失		
固定資産除却損	4 19	4 3
固定資産圧縮損	25	-
減損損失	6 61	6 491
本社移転費用	9 112	9 -
その他	-	8
特別損失合計	219	503
税金等調整前当期純利益	2,499	2,815
法人税、住民税及び事業税	868	789
法人税等調整額	137	6
法人税等合計	730	796
当期純利益	1,769	2,019
親会社株主に帰属する当期純利益	1,769	2,019

【連結包括利益計算書】

(単位：百万円)

	前連結会計年度 (自 2022年4月1日 至 2023年3月31日)	当連結会計年度 (自 2023年4月1日 至 2024年3月31日)
当期純利益	1,769	2,019
その他の包括利益		
その他有価証券評価差額金	201	288
繰延ヘッジ損益	32	28
為替換算調整勘定	757	562
退職給付に係る調整額	88	83
その他の包括利益合計	1,435	1,385
包括利益	2,204	2,405
(内訳)		
親会社株主に係る包括利益	2,204	2,405

【連結株主資本等変動計算書】

前連結会計年度(自 2022年4月1日 至 2023年3月31日)

(単位：百万円)

	株主資本				
	資本金	資本剰余金	利益剰余金	自己株式	株主資本合計
当期首残高	7,186	855	14,405	291	22,154
当期変動額					
剰余金の配当			796		796
親会社株主に帰属する当期純利益			1,769		1,769
自己株式の取得				0	0
自己株式の処分		4		5	9
持分法の適用範囲の変動					-
株主資本以外の項目の当期変動額(純額)					
当期変動額合計	-	4	972	4	981
当期末残高	7,186	859	15,377	287	23,135

	その他の包括利益累計額					純資産合計
	その他有価証券評価差額金	繰延ヘッジ損益	為替換算調整勘定	退職給付に係る調整累計額	その他の包括利益累計額合計	
当期首残高	1,926	17	295	119	2,358	24,512
当期変動額						
剰余金の配当						796
親会社株主に帰属する当期純利益						1,769
自己株式の取得						0
自己株式の処分						9
持分法の適用範囲の変動						
株主資本以外の項目の当期変動額(純額)	201	32	757	88	435	435
当期変動額合計	201	32	757	88	435	1,416
当期末残高	1,725	15	1,053	31	2,793	25,929

当連結会計年度(自 2023年4月1日 至 2024年3月31日)

(単位：百万円)

	株主資本				
	資本金	資本剰余金	利益剰余金	自己株式	株主資本合計
当期首残高	7,186	859	15,377	287	23,135
当期変動額					
剰余金の配当			895		895
親会社株主に帰属する当期純利益			2,019		2,019
自己株式の取得				1	1
自己株式の処分		6		4	10
持分法の適用範囲の変動		1			1
株主資本以外の項目の当期変動額(純額)					
当期変動額合計	-	8	1,124	2	1,135
当期末残高	7,186	867	16,502	284	24,271

	その他の包括利益累計額					純資産合計
	その他有価証券評価差額金	繰延ヘッジ損益	為替換算調整勘定	退職給付に係る調整累計額	その他の包括利益累計額合計	
当期首残高	1,725	15	1,053	31	2,793	25,929
当期変動額						
剰余金の配当						895
親会社株主に帰属する当期純利益						2,019
自己株式の取得						1
自己株式の処分						10
持分法の適用範囲の変動						1
株主資本以外の項目の当期変動額(純額)	288	28	562	83	385	385
当期変動額合計	288	28	562	83	385	1,520
当期末残高	1,436	12	1,615	114	3,179	27,450

【連結キャッシュ・フロー計算書】

(単位：百万円)

	前連結会計年度 (自 2022年4月1日 至 2023年3月31日)	当連結会計年度 (自 2023年4月1日 至 2024年3月31日)
営業活動によるキャッシュ・フロー		
税金等調整前当期純利益	2,499	2,815
減価償却費	381	391
減損損失	61	491
のれん償却額	79	165
貸倒引当金の増減額（ は減少）	230	140
退職給付に係る負債の増減額（ は減少）	54	20
受取利息及び受取配当金	122	192
支払利息	197	214
為替差損益（ は益）	5	1
有形固定資産売却損益（ は益）	-	113
有形固定資産除却損	19	3
投資有価証券売却損益（ は益）	906	-
出資金売却損益（ は益）	-	41
事業譲渡損益（ は益）	-	165
売上債権の増減額（ は増加）	4,663	1,851
棚卸資産の増減額（ は増加）	1,448	1,295
その他の資産の増減額（ は増加）	382	218
仕入債務の増減額（ は減少）	3,895	353
その他の負債の増減額（ は減少）	647	138
その他	142	189
小計	995	883
利息及び配当金の受取額	130	194
利息の支払額	197	214
法人税等の支払額	657	679
営業活動によるキャッシュ・フロー	1,719	183
投資活動によるキャッシュ・フロー		
有形固定資産の取得による支出	72	149
有形固定資産の売却による収入	-	1,798
投資有価証券の取得による支出	196	148
投資有価証券の売却による収入	1,047	-
出資金の払込による支出	25	35
出資金の売却による収入	2	241
貸付けによる支出	258	12
貸付金の回収による収入	723	60
関係会社株式の取得による支出	-	74
関係会社出資金の払込による支出	-	426
事業譲渡による収入	-	165
その他	37	68
投資活動によるキャッシュ・フロー	1,257	1,486

(単位：百万円)

	前連結会計年度 (自 2022年4月1日 至 2023年3月31日)	当連結会計年度 (自 2023年4月1日 至 2024年3月31日)
財務活動によるキャッシュ・フロー		
短期借入金の純増減額（は減少）	1,645	1,220
長期借入金の返済による支出	90	83
セール・アンド・リースバックによる収入	96	-
リース債務の返済による支出	221	196
自己株式の取得による支出	0	1
配当金の支払額	796	895
財務活動によるキャッシュ・フロー	632	43
現金及び現金同等物に係る換算差額	103	106
現金及び現金同等物の増減額（は減少）	274	1,819
現金及び現金同等物の期首残高	8,078	8,352
新規連結に伴う現金及び現金同等物の増加額	-	174
現金及び現金同等物の期末残高	1 8,352	1 10,346

【注記事項】

(連結財務諸表作成のための基本となる重要な事項)

1 連結の範囲に関する事項

(1) 連結子会社の数 18社

主要な連結子会社名は、「第1企業の概況 4 関係会社の状況」に記載していますので、省略しております。従来、持分法適用子会社であったGSI Creos Brasil Ltda.は重要性が増したため、当連結会計年度より連結範囲に含めております。また、(株)SHAREについては重要性が増したため、当連結会計年度より連結範囲に含めております。

(2) 主要な非連結子会社の名称等

PT.GSI Creos Indonesia

(連結の範囲から除いた理由)

非連結子会社10社はいずれも小規模であり、合計の総資産、売上高、当期純損益(持分に見合う額)及び利益剰余金(持分に見合う額)等は、いずれも連結財務諸表に重要な影響を及ぼしていないためであります。

2 持分法の適用に関する事項

(1) 持分法適用の非連結子会社数

2社

会社名 北京吉思愛針織有限公司、平湖科立思紡織有限公司

従来、持分法適用子会社であったGSI Creos Brasil Ltda.は、当連結会計年度より連結範囲に含めたことに伴い、持分法の適用範囲から除外しております。

(2) 持分法適用の関連会社数

該当事項はありません。

(3) 持分法を適用していない非連結子会社(PT.GSI Creos Indonesia他7社)及び関連会社(株)フジシロ他1社は、それぞれ当期純損益及び利益剰余金等に及ぼす影響が軽微であり、かつ全体としても重要性がないため、持分法の適用範囲から除外しております。

(4) 持分法適用会社のうち、決算日が連結決算日と異なる会社については、当該会社の事業年度に係る財務諸表を使用しております。

3 連結子会社の事業年度等に関する事項

連結子会社のうち、GSI Holding Corporation、GSI Exim America, Inc.、GSI Europe-Import+Export GmbH、GSI Trading Hong Kong Ltd.、GSI Creos China Co., Ltd.、GSI (Shenzhen) Ltd.、GSI Creos Korea Co., Ltd.、GSI Creos Technology (China) Co., Ltd.及びGSI Creos Brasil Ltda.の決算日は、12月31日であります。

したがって、連結財務諸表の作成にあたっては、同日現在の財務諸表を使用しておりますが、連結決算日との間に生じた重要な取引については、連結上必要な調整を行っております。

4 会計方針に関する事項

(1) 重要な資産の評価基準及び評価方法

有価証券の評価基準及び評価方法

その他有価証券

市場価格のない株式等以外のもの：

時価法(評価差額は全部純資産直入法により処理し、売却原価は主として移動平均法により算定)を採用しております。

市場価格のない株式等：

移動平均法による原価法を採用しております。

デリバティブ取引により生じる正味の債権及び債務

時価法を採用しております。

棚卸資産の評価基準及び評価方法

主として移動平均法による原価法(貸借対照表価額については収益性の低下に基づく簿価切下げの方法)を採用しております。

(2) 重要な減価償却資産の減価償却の方法

有形固定資産(リース資産を除く)

主として定額法(ただし、機械装置及び運搬具、工具、器具及び備品については、主として定率法)を採用しております。なお、主な耐用年数は以下の通りであります。

建物及び構築物 2～45年

機械装置及び運搬具 2～12年

工具、器具及び備品 2～20年

無形固定資産(リース資産を除く)

定額法を採用しております。

ただし、自社利用のソフトウェアについては、社内における利用可能期間(5年)に基づく定額法を採用しております。

リース資産

リース期間を耐用年数とし、残存価額を零とする定額法を採用しております。

長期前払費用

定額法を採用しております。なお、耐用年数は5～10年であります。

(3) 重要な引当金の計上基準

貸倒引当金

債権の貸倒による損失に備えて、一般債権については貸倒実績率により、貸倒懸念債権等特定の債権については個別に回収可能性を検討し、回収不能見込額を計上しております。

賞与引当金

従業員の賞与支給に備えて、支給見込額を計上しております。

役員賞与引当金

役員の賞与支給に備えて、支給見込額を計上しております。

(4) 退職給付に係る会計処理の方法

退職給付見込額の期間帰属方法

退職給付債務の算定にあたり、退職給付見込額を当連結会計年度末までの期間に帰属させる方法については、給付算定式基準によっております。

過去勤務費用及び数理計算上の差異の処理方法

過去勤務費用については、その発生時における従業員の平均残存勤務期間以内の一定の年数(10年)による定額法により費用処理しております。

数理計算上の差異については、各連結会計年度の発生時における従業員の平均残存勤務期間以内の一定の年数(10年)による定額法により按分した額をそれぞれ発生の日連結会計年度から費用処理しております。

小規模企業等における簡便法の採用

一部の連結子会社は、退職給付に係る負債及び退職給付費用の計算に、退職給付に係る期末自己都合要支給額

を退職給付債務とする方法を用いた簡便法を適用しております。

(5) 重要な収益及び費用の計上基準

当社グループは、繊維事業及び工業製品事業を営んでおります。繊維事業では、素材から製品までの各種繊維製品、また、工業製品事業では、機械、化成品、その他商品等の製造及び販売を行っております。

商品又は製品の販売に係る収益は、主に卸売又は製造等による販売であり、顧客との販売契約に基づき商品又は製品を引き渡す義務を負っております。当該履行義務は、商品又は製品を引き渡す一時点において、顧客が当該商品又は製品に対する支配を獲得して充足されると判断し、引渡時点で収益を認識しております。ただし、商品又は製品の国内の販売において、出荷時から当該商品又は製品の支配が顧客に移転される時までの期間が通常の間である場合には、出荷時に収益を認識しております。

当社グループが返品に応じる義務を負っており、顧客からの返品が発生することが予想される取引においては、商品又は製品が返品された場合、当該商品又は製品の対価を返金する義務が発生します。この将来予想される返品については、過去の実績に基づき当該返品高を算出し、販売時に収益を認識せず、顧客への返金が見込まれる金額については返金に係る負債を認識しております。

当社グループが代理人として商品の販売に関与する取引については、商品と交換に受け取る対価の総額から当該他の当事者に支払う額を控除した純額を収益として認識しております。

これらの販売取引については、通常、短期のうちに支払期日が到来し、契約に重要な金融要素は含まれておりません。

(6) 重要な外貨建の資産又は負債の本邦通貨への換算基準

外貨建金銭債権債務は、連結決算日の直物為替相場により円貨に換算し、換算差額は損益として処理しております。なお、在外子会社等の資産及び負債ならびに収益及び費用は、当該子会社等の決算日の直物為替により円貨に換算し、換算差額は純資産の部における為替換算調整勘定に含めております。

(7) 重要なヘッジ会計の方法

ヘッジ会計の方法

原則として繰延ヘッジ処理を採用しております。

ヘッジ手段とヘッジ対象

ヘッジ手段：為替予約取引

金利スワップ取引

ヘッジ対象：外貨建予定取引

借入金利息

ヘッジ方針

「社内管理規則」に基づき、ヘッジ対象に係る為替変動リスクを為替予約取引によりヘッジし、借入金に係る市場金利の変動リスクを金利スワップ取引によりヘッジしております。

ヘッジの有効性評価の方法

ヘッジ有効性の判定は、原則としてヘッジ開始時から有効性判定時点までの期間において、ヘッジ対象の相場変動又はキャッシュ・フロー変動の累計とヘッジ手段の相場変動又はキャッシュ・フロー変動の累計とを比較し、両者の変動額等を基礎にして判断しております。

(8) のれんの償却方法及び償却期間

のれんの償却については、効果の発現する期間を合理的に見積り、当該期間にわたり均等償却しております。

(9) 連結キャッシュ・フロー計算書における資金の範囲

連結キャッシュ・フロー計算書における資金(現金及び現金同等物)は、手許現金、随時引き出し可能な預金及び容易に換金可能であり、かつ、価値の変動について僅少なリスクしか負わない取得日から3ヵ月以内に償還期限の到来する短期投資からなっております。

(10) その他連結財務諸表作成のための重要な事項

該当事項はありません。

(重要な会計上の見積り)

(繰延税金資産の回収可能性)

(1) 当連結会計年度の連結財務諸表に計上した金額

(単位：百万円)

	前連結会計年度	当連結会計年度
繰延税金資産	97	107
繰延税金負債	411	335

(2) 識別した項目に係る重要な会計上の見積りの内容に関する情報

繰延税金資産の認識は、将来の事業計画に基づく課税所得の発生時期及び金額によって見積っております。当該見積りは、将来の不確実な経済条件の変動などによって影響を受ける可能性があり、実際に発生した課税所得の時期及び金額が見積りと異なった場合、翌連結会計年度の連結財務諸表において、繰延税金資産の金額に重要な影響を与える可能性があります。

(のれんの評価)

(1) 当連結会計年度の連結財務諸表に計上した金額

(単位：百万円)

	前連結会計年度	当連結会計年度
のれん	379	313
減損損失	-	491

(2) 会計上の見積りの内容に関する理解に資する情報

算出方法

企業結合等により取得したのれんは、被取得企業等の今後の事業活動によって期待される将来の超過収益力として、取得原価と被取得企業等の識別可能資産及び負債の企業結合日時点の時価との差額で計上し、その効果の及ぶ期間にわたって、定額法により規則的に償却しております。また、減損の兆候があった場合には、事業計画等に基づく割引前将来キャッシュフローを算定し、のれんの帳簿価格を下回る場合には減損損失を認識しております。

主要な仮定

のれんは、企業結合等により取得した事業の経営環境の急激な変化等により、当初の計画どおりに事業展開が進まない可能性があり、その場合、のれんの減損の兆候に該当することになり、減損損失の発生リスクが存在しております。なお、企業結合時に利用した事業計画には、経営者の主観的な判断によって影響を受ける中長期的な成長性を示す売上成長率等の重要な仮定が含まれております。

翌連結会計年度の連結財務諸表に与える影響

のれん評価における事業計画は、経営者の最善の見積りによって決定されますが、将来の不確実な経済条件の変動等によって影響を受ける可能性があり、仮定の見直しが必要となった場合には翌連結会計年度の連結財務諸表において、のれんの金額に重要な影響を与える可能性があります。

(未適用の会計基準等)

- ・ 「法人税、住民税及び事業税等に関する会計基準」(企業会計基準第27号 2022年10月28日 企業会計基準委員会)
- ・ 「包括利益の表示に関する会計基準」(企業会計基準第25号 2022年10月28日 企業会計基準委員会)
- ・ 「税効果会計に係る会計基準の適用指針」(企業会計基準適用指針第28号 2022年10月28日 企業会計基準委員会)

(1) 概要

2018年2月に企業会計基準第28号「『税効果会計に係る会計基準』の一部改正」等(以下「企業会計基準第28号等」)が公表され、日本公認会計士協会における税効果会計に関する実務指針の企業会計基準委員会への移管が完了されましたが、その審議の過程で、次の2つの論点について、企業会計基準第28号等の公表後に改めて検討を行うこととされていたものが、審議され、公表されたものであります。

- ・ 税金費用の計上区分(その他の包括利益に対する課税)
- ・ グループ法人税制が適用される場合の子会社株式等(子会社株式又は関連会社株式)の売却に係る税効果

(2) 適用予定日

2025年3月期の期首から適用します。

(3) 当該会計基準等の適用による影響

「法人税、住民税及び事業税等に関する会計基準」等の適用による連結財務諸表に与える影響額については、現時点で評価中であります。

(連結貸借対照表関係)

1 非連結子会社及び関連会社に対するものは、次の通りであります。

	前連結会計年度 (2023年3月31日)	当連結会計年度 (2024年3月31日)
投資有価証券(株式)	234百万円	209百万円
出資金	610	914

2 担保資産及び担保付債務

前連結会計年度(2023年3月31日)

担保に係る債務 短期借入金 278百万円

上記について、流動資産の一部(売掛金、商品及び製品)に包括的な担保契約を行っております。

当連結会計年度(2024年3月31日)

担保に係る債務 短期借入金 794百万円

上記について、流動資産の一部(売掛金、商品及び製品)に包括的な担保契約を行っております。

3 保証債務

(1) 取引先の営業取引に関する契約履行保証

	前連結会計年度 (2023年3月31日)	当連結会計年度 (2024年3月31日)
Milwaukee Composites, Inc.	731百万円	Milwaukee Composites, Inc. 1,791百万円

4 手形割引高

	前連結会計年度 (2023年3月31日)	当連結会計年度 (2024年3月31日)
受取手形割引高	41百万円	36百万円

5 連結会計年度末満期手形

連結会計年度末日満期手形の会計処理については、手形交換日をもって決済処理をしております。なお、前連結会計年度末日が金融機関の休日であったため、次の連結会計年度末日満期手形が連結会計年度末日残高に含まれております。

	前連結会計年度 (2023年3月31日)	当連結会計年度 (2024年3月31日)
受取手形	- 百万円	122百万円
電気記録債権	-	230
支払手形	-	40
電子記録債務	-	310

6 圧縮記帳

取得価額から控除した国庫補助金等受入にともなう圧縮記帳額は、前連結会計年度66百万円、当連結会計年度71百万円であります。

7 有形固定資産の減価償却累計額には、減損損失累計額を含めて表示しております。

(連結損益計算書関係)

1 顧客との契約から生じる収益

売上高については、顧客との契約から生じる収益及びそれ以外の収益を区分して記載しておりません。顧客との契約から生じる収益の金額は、連結財務諸表「注記事項(収益認識関係)1.顧客との契約から生じる収益を分解した情報」に記載しております。

2 通常の販売目的で保有する棚卸資産の収益性の低下による簿価切下額

	前連結会計年度 (自 2022年4月1日 至 2023年3月31日)	当連結会計年度 (自 2023年4月1日 至 2024年3月31日)
売上原価	224百万円	253百万円
計	224	253

3 固定資産売却益の内訳

	前連結会計年度 (自 2022年4月1日 至 2023年3月31日)	当連結会計年度 (自 2023年4月1日 至 2024年3月31日)
土地等	-百万円	113百万円
計	-	113

4 固定資産除却損の内訳

	前連結会計年度 (自 2022年4月1日 至 2023年3月31日)	当連結会計年度 (自 2023年4月1日 至 2024年3月31日)
建物及び構築物	14百万円	2百万円
機械装置及び運搬具	2	0
工具、器具及び備品	1	0
その他	0	0
計	19	3

5 投資有価証券売却益の内容は次のとおりであります。

前連結会計年度(自 2022年4月1日 至 2023年3月31日)

投資有価証券売却益は、当連結会計年度において、保有する投資有価証券の一部(上場株式1銘柄、非上場株式1銘柄)を売却したことにより、発生したものであります。

当連結会計年度(自 2023年4月1日 至 2024年3月31日)

投資有価証券売却益は、当連結会計年度において、保有する投資有価証券の一部(上場株式1銘柄、非上場株式1銘柄)を売却したことにより、発生したものであります。

6 減損損失

当社グループは以下の資産グループについて減損損失を計上しております。

前連結会計年度(自 2022年4月1日 至 2023年3月31日)

場所	用途	種類
神奈川県 他2県(3ヶ所)	事業用資産	土地、建物

資産を用途により事業用資産、遊休資産、売却予定資産に分類しております。

事業用資産については管理会計上の事業区分、一部子会社については会社単位を基準としてグルーピングを行っており、遊休資産については原則、個別物件ごとにグルーピングを行っております。

その結果、収益性の悪化した事業用資産について帳簿価額を回収可能額まで減額し、当該減少額を減損損失61百万円(内、土地28百万円、建物33百万円)として特別損失に計上しております。

なお、当該資産の回収可能価額は正味売却価額とし、また、正味売却価額は不動産鑑定評価額により評価してお

ります。

当連結会計年度(自 2023年4月1日 至 2024年3月31日)

場所	用途	種類
東京都港区	その他	のれん

資産を用途により事業用資産、遊休資産、売却予定資産に分類しております。

事業用資産については管理会計上の事業区分、一部子会社については会社単位を基準としてグルーピングを行っており、遊休資産については原則、個別物件ごとにグルーピングを行っております。のれんについては、会社単位を基準として、グルーピングを行っております。

その結果、当社の連結子会社である(株)SHAREに係るのれんについて、当初想定していた超過収益力が見込めなくなったため、のれんの未償却残高の全額を減損損失491百万円として特別損失に計上しております。

7 出資金売却益の内容は次のとおりであります。

前連結会計年度(自 2022年4月1日 至 2023年3月31日)

該当事項はありません。

当連結会計年度(自 2023年4月1日 至 2024年3月31日)

当連結会計年度において、主にブラジル所在の取引先に対する出資金を売却したものであります。

8 事業譲渡益の内容は次のとおりであります。

前連結会計年度(自 2022年4月1日 至 2023年3月31日)

該当事項はありません。

当連結会計年度(自 2023年4月1日 至 2024年3月31日)

当社グループの保険代理店事業の譲渡によるものであります。

9 本社移転費用

前連結会計年度(自 2022年4月1日 至 2023年3月31日)

本社移転費用については、2022年12月の本社移転に伴うものであり、主な内容は、新本社への移転費用及び旧本社の設備の除却等であります。

当連結会計年度(自 2023年4月1日 至 2024年3月31日)

該当事項はありません。

(連結包括利益計算書関係)

1 その他の包括利益に係る組替調整額及び税効果額

	前連結会計年度 (自 2022年4月1日 至 2023年3月31日)	当連結会計年度 (自 2023年4月1日 至 2024年3月31日)
その他有価証券評価差額金：		
当期発生額	510百万円	414百万円
組替調整額	800	-
税効果調整前	290	414
税効果額	86	126
その他有価証券評価差額金	201	288
繰延ヘッジ損益：		
当期発生額	22	17
組替調整額	24	22
税効果調整前	47	40
税効果額	14	12
繰延ヘッジ損益	32	28
為替換算調整勘定：		
当期発生額	757	562
為替換算調整勘定	757	562
退職給付に係る調整額		
当期発生額	86	144
組替調整額	40	24
税効果調整前	126	119
税効果額	38	36
退職給付に係る調整額	88	83
その他の包括利益合計	435	385

(連結株主資本等変動計算書関係)

前連結会計年度(自 2022年4月1日 至 2023年3月31日)

1 発行済株式の種類及び総数に関する事項

株式の種類	当連結会計年度期首	増加	減少	当連結会計年度末
普通株式(株)	12,629,942	-	-	12,629,942

2 自己株式の種類及び株式数に関する事項

株式の種類	当連結会計年度期首	増加	減少	当連結会計年度末
普通株式(株)	373,684	526	6,645	367,565

(変動事由の概要)

増加数の内訳は、次のとおりであります。

単元未満株式の買取による増加526株

減少数の内訳は、次のとおりであります。

譲渡制限付株式報酬としての自己株式処分による減少6,645株

3 新株予約権等に関する事項

該当事項はありません。

4 配当に関する事項

(1) 配当金支払額

決議	株式の種類	配当金の総額 (百万円)	1株当たり配当額 (円)	基準日	効力発生日
2022年6月28日 定時株主総会	普通株式	796	65	2022年3月31日	2022年6月29日

(2) 基準日が当連結会計年度に属する配当のうち、配当の効力発生日が翌連結会計年度となるもの

決議	株式の種類	配当金の総額 (百万円)	配当の原資	1株当たり 配当額(円)	基準日	効力発生日
2023年6月28日 定時株主総会	普通株式	895	利益剰余金	73	2023年3月31日	2023年6月29日

当連結会計年度(自 2023年4月1日 至 2024年3月31日)

1 発行済株式の種類及び総数に関する事項

株式の種類	当連結会計年度期首	増加	減少	当連結会計年度末
普通株式(株)	12,629,942	-	-	12,629,942

2 自己株式の種類及び株式数に関する事項

株式の種類	当連結会計年度期首	増加	減少	当連結会計年度末
普通株式(株)	367,565	816	5,549	362,832

(変動事由の概要)

増加数の内訳は、次のとおりであります。

単元未満株式の買取による増加816株

減少数の内訳は、次のとおりであります。

譲渡制限付株式報酬としての自己株式処分による減少5,549株

3 新株予約権等に関する事項

該当事項はありません。

4 配当に関する事項

(1) 配当金支払額

決議	株式の種類	配当金の総額 (百万円)	1株当たり配当額 (円)	基準日	効力発生日
2023年6月28日 定時株主総会	普通株式	895	73	2023年3月31日	2023年6月29日

(2) 基準日が当連結会計年度に属する配当のうち、配当の効力発生日が翌連結会計年度となるもの

決議	株式の種類	配当金の総額 (百万円)	配当の原資	1株当たり 配当額(円)	基準日	効力発生日
2024年6月26日 定時株主総会	普通株式	1,018	利益剰余金	83	2024年3月31日	2024年6月27日

(連結キャッシュ・フロー計算書関係)

1 現金及び現金同等物の期末残高と連結貸借対照表に掲記されている科目の金額との関係

	前連結会計年度 (自 2022年4月1日 至 2023年3月31日)	当連結会計年度 (自 2023年4月1日 至 2024年3月31日)
現金及び預金勘定	8,352百万円	10,346百万円
現金及び現金同等物	8,352	10,346

4 重要な非資金取引の内容

特記すべき事項はありません。

(リース取引関係)

オペレーティング・リース取引のうち解約不能のものに係る未経過リース料

	前連結会計年度 (2023年3月31日)	当連結会計年度 (2024年3月31日)
1年内	89百万円	86百万円
1年超	105	37
合計	195	124

(金融商品関係)

1 金融商品の状況に関する事項

(1) 金融商品に対する取組方針

当社グループは、資金運用については預金等の安全性の高い金融資産で行い、また、資金調達については銀行借入による方針であります。デリバティブ取引は、後述するリスクを回避するために利用しており、投機的な取引は行わない方針であります。

(2) 金融商品の内容及びそのリスク並びにリスク管理体制

受取手形、電子記録債権及び売掛金は、顧客の信用リスクに晒されておりますが、当該リスクについては、当社グループにおける与信管理等を定めた社内管理規則に従い、取引先ごとの期日管理及び残高管理を行っております。

投資有価証券である株式は、主に取引先企業との業務又は資本提携等に関連する株式であり、市場価格の変動リスクに晒されておりますが、定期的に時価や発行体(取引先企業)の財務状況等を把握し、明細表を作成する等の方法により管理しております。

支払手形、電子記録債務及び買掛金は、そのほとんどが6ヶ月以内の支払期日であります。

借入金のうち、短期借入金は主に営業取引に係る資金調達であり、長期借入金は主に運転資金及び設備投資等に係る資金調達であります。

デリバティブ取引は、外貨建債権債務及び外貨建予定取引に係る為替の変動リスクに対するヘッジを目的とした為替予約取引、借入金に係る支払金利の変動リスクに対するヘッジを目的とした金利スワップ取引であります。社内管理規則に基づき、実需に伴う取引に限定しております。なお、ヘッジ会計に関するヘッジ手段とヘッジ対象、ヘッジ方針、ヘッジの有効性の評価方法等については、前述の連結財務諸表作成のための基本となる重要な事項「4 会計方針に関する事項(7)重要なヘッジ会計の方法」をご参照下さい。

(3) 金融商品の時価等に関する事項についての補足説明

金融商品の時価算定においては変動要因を織り込んでいるため、異なる前提条件等を採用することにより、当該価額が変動することがあります。また、注記事項「デリバティブ取引関係」におけるデリバティブ取引に関する契約額等については、その金額自体がデリバティブ取引に係る市場リスクを示すものではありません。

2 金融商品の時価等に関する事項

連結貸借対照表計上額、時価及びこれらの差額については、次のとおりであります。

前連結会計年度(2023年3月31日)

	連結貸借対照表計上額 (百万円)	時価 (百万円)	差額 (百万円)
(1) 投資有価証券(2)	5,087	5,087	-
(2) 長期貸付金	7	7	0
資産計	5,094	5,094	0
(1) 長期借入金	1,153	1,142	10
(2) リース債務(固定負債)	381	345	36
負債計	1,534	1,488	46
デリバティブ取引(4)	20	20	-

当連結会計年度(2024年3月31日)

	連結貸借対照表計上額 (百万円)	時価 (百万円)	差額 (百万円)
(1) 投資有価証券(2)	4,651	4,651	-
(2) 長期貸付金	9	9	0
資産計	4,661	4,660	0
(1) 長期借入金	557	550	7
(2) リース債務(固定負債)	267	246	20
負債計	825	796	28
デリバティブ取引(4)	38	38	-

(1) 「現金及び預金」については、現金であること、及び預金は短期間で決済されるため時価が帳簿価額に近似するものであることから、記載を省略しております。また、「受取手形」、「電子記録債権」、「売掛金」、「支払手形及び買掛金」、「電子記録債務」、「短期借入金」、「1年以内返済予定の長期借入金」、「リース債務(流動負債)」及び「未払法人税等」は短期間で決済されるため時価が帳簿額に近似するものであることから、記載を省略しております。

(2) 市場価格のない株式等は、「(1)投資有価証券」には含まれておりません。当該金融商品の連結貸借対照表計上額は以下のとおりであります。

区分	前連結会計年度(百万円)	当連結会計年度(百万円)
非上場株式	396	536

(3) 出資金1,071百万円については、全額市場価格のない株式等であるため、記載を省略しております。

(4) デリバティブ取引によって生じた債権・債務は純額で表示しております。

(注) 1. 金銭債権及び満期がある有価証券の連結決算日後の償還予定額

前連結会計年度(2023年3月31日)

	1年以内 (百万円)	1年超 5年以内 (百万円)	5年超 10年以内 (百万円)	10年超 (百万円)
現金及び預金	8,352	-	-	-
受取手形	1,486	-	-	-
電子記録債権	2,118	-	-	-
売掛金	31,798	-	-	-
長期貸付金	-	-	-	7
合計	43,757	-	-	7

当連結会計年度(2024年3月31日)

	1年以内 (百万円)	1年超 5年以内 (百万円)	5年超 10年以内 (百万円)	10年超 (百万円)
現金及び預金	10,346	-	-	-
受取手形	1,335	-	-	-
電子記録債権	3,042	-	-	-
売掛金	34,920	-	-	-
長期貸付金	-	2	-	7
合計	49,643	2	-	7

(注) 2 . 長期借入金、リース債務及びその他の有利子負債の連結決算日後の返済予定額

前連結会計年度(2023年3月31日)

	1年以内 (百万円)	1年超 2年以内 (百万円)	2年超 3年以内 (百万円)	3年超 4年以内 (百万円)	4年超 5年以内 (百万円)	5年超 (百万円)
短期借入金	12,821	-	-	-	-	-
長期借入金	83	595	42	515	-	-
リース債務	196	156	89	47	29	58
合計	13,100	752	131	562	29	58

当連結会計年度(2024年3月31日)

	1年以内 (百万円)	1年超 2年以内 (百万円)	2年超 3年以内 (百万円)	3年超 4年以内 (百万円)	4年超 5年以内 (百万円)	5年超 (百万円)
短期借入金	14,268	-	-	-	-	-
長期借入金	595	42	515	-	-	-
リース債務	196	115	59	32	15	44
合計	15,060	158	574	32	15	44

3 金融商品の時価のレベルごとの内訳等に関する事項

金融商品の時価を、時価の算定に用いたインプットの観察可能性及び重要性に応じて、以下の3つのレベルに分類しております。

レベル1の時価：観察可能な時価の算定に係るインプットのうち、活発な市場において形成される当該時価の算定の対象となる資産又は負債に関する相場価格により算定した時価

レベル2の時価：観察可能な時価の算定に係るインプットのうち、レベル1のインプット以外の時価の算定に係るインプットを用いて算定した時価

レベル3の時価：観察できない時価の算定に係るインプットを使用して算定した時価

時価の算定に重要な影響を与えるインプットを複数使用している場合には、それらのインプットがそれぞれ属するレベルのうち、時価の算定における優先順位が最も低いレベルに時価を分類しております。

(1) 時価で連結貸借対照表に計上している金融商品

前連結会計年度(2023年3月31日)

区分	時価(百万円)			
	レベル1	レベル2	レベル3	合計
投資有価証券				
その他有価証券				
株式	5,087	-	-	5,087
デリバティブ取引				
通貨関連	-	20	-	20
資産計	5,087	20	-	5,066

当連結会計年度(2024年3月31日)

区分	時価(百万円)			
	レベル1	レベル2	レベル3	合計
投資有価証券				
その他有価証券				
株式	4,651	-	-	4,651
デリバティブ取引				
通貨関連	-	38	-	38
資産計	4,651	38	-	4,689

(2) 時価で連結貸借対照表に計上している金融商品以外の金融商品

前連結会計年度(2023年3月31日)

区分	時価(百万円)			
	レベル1	レベル2	レベル3	合計
長期貸付金	-	7	-	7
資産計	-	7	-	7
長期借入金	-	1,142	-	1,142
リース債務(固定負債)	-	345	-	345
負債計	-	1,488	-	1,488

当連結会計年度(2024年3月31日)

区分	時価(百万円)			
	レベル1	レベル2	レベル3	合計
長期貸付金	-	9	-	9
資産計	-	9	-	9
長期借入金	-	550	-	550
リース債務(固定負債)	-	246	-	246
負債計	-	796	-	796

(注) 時価の算定に用いた評価技法及び時価の算定に係るインプットの説明

投資有価証券

上場株式は相場価格を用いて評価しております。上場株式は活発な市場で取引されているため、その時価をレベル1の時価に分類しております。

デリバティブ取引

デリバティブ取引の時価は、取引金融機関から提示された価格により算定しており、レベル2の時価に分類しております。

長期貸付金

長期貸付金の時価は、回収可能性を反映した元利息の受取見込額を長期プライムレート等適切な指標に信用スプレッドを上乗せした利率で割り引いた現在価値により算定しており、レベル2の時価に分類しております。

長期借入金、リース債務(固定負債)

これらの時価は、元利息の合計額を、同様の新規借入又はリース取引を行った場合に想定される利率で割り引いて算定する方法によっており、レベル2の時価に分類しております。

(有価証券関係)

1 その他有価証券

前連結会計年度(2023年3月31日)

区分	連結貸借対照表計上額 (百万円)	取得原価 (百万円)	差額 (百万円)
(連結貸借対照表計上額が取得原価を超えるもの)			
株式	4,305	1,744	2,560
小計	4,305	1,744	2,560
(連結貸借対照表計上額が取得原価を超えないもの)			
株式	782	863	80
小計	782	863	80
合計	5,087	2,607	2,479

(注) 非上場株式(連結貸借対照表計上額 161百万円)については、市場価格がなく、上表の「その他有価証券」には含めておりません。

当連結会計年度(2024年3月31日)

区分	連結貸借対照表計上額 (百万円)	取得原価 (百万円)	差額 (百万円)
(連結貸借対照表計上額が取得原価を超えるもの)			
株式	3,909	1,812	2,096
小計	3,909	1,812	2,096
(連結貸借対照表計上額が取得原価を超えないもの)			
株式	741	798	56
小計	741	798	56
合計	4,651	2,611	2,039

(注) 非上場株式(連結貸借対照表計上額 327百万円)については、市場価格がなく、上表の「その他有価証券」には含めておりません。

2 売却したその他有価証券

前連結会計年度(自 2022年4月1日 至 2023年3月31日)

区分	売却額 (百万円)	売却益の合計額 (百万円)	売却損の合計額 (百万円)
株式	1,045	906	-

当連結会計年度(自 2023年4月1日 至 2024年3月31日)

区分	売却額 (百万円)	売却益の合計額 (百万円)	売却損の合計額 (百万円)
株式	-	-	-

3 減損処理を行った有価証券

前連結会計年度(自 2022年4月1日 至 2023年3月31日)

該当事項はありません。

当連結会計年度(自 2023年4月1日 至 2024年3月31日)

該当事項はありません。

(デリバティブ取引関係)

1 ヘッジ会計が適用されていないデリバティブ取引

通貨関連

前連結会計年度(2023年3月31日)

区分	取引の種類等	契約額等 (百万円)	契約額等のうち 1年超 (百万円)	時価 (百万円)	評価損益 (百万円)
市場取引 以外の取引	為替予約取引				
	売建				
	米ドル	443	-	4	4
	ユーロ	254	-	4	4
	人民元	14	-	0	0
	買建				
	米ドル	1,450	-	1	1
	ユーロ	106	-	1	1
	英ポンド	8	-	-	-
	スイスフラン	2	-	-	-
	人民元	44	-	0	0
合計		2,325	-	2	2

当連結会計年度(2024年3月31日)

区分	取引の種類等	契約額等 (百万円)	契約額等のうち 1年超 (百万円)	時価 (百万円)	評価損益 (百万円)
市場取引 以外の取引	為替予約取引				
	売建				
	米ドル	1,171	-	15	15
	ユーロ	655	-	21	21
	人民元	129	-	4	4
	買建				
	米ドル	1,379	-	61	61
	ユーロ	64	-	0	0
	英ポンド	3	-	-	-
	スイスフラン	8	-	-	-
	人民元	-	-	-	-
合計		3,411	-	20	20

2 ヘッジ会計が適用されているデリバティブ取引

通貨関連

前連結会計年度(2023年3月31日)

ヘッジ会計の方法	取引の種類等	主なヘッジ対象	契約額等 (百万円)	契約額等のうち 1年超 (百万円)	時価 (百万円)
原則的処理 方法	為替予約取引				
	売建	外貨建予定取引			
	米ドル		-	-	-
	ユーロ	売掛金	218	-	8
	人民元		-	-	-
	買建	外貨建予定取引			
	米ドル		293	-	4
	ユーロ		4	-	0
	英ポンド	買掛金	-	-	-
	スイスフラン		-	-	-
人民元		392	-	10	
合計			909	-	22

当連結会計年度(2024年3月31日)

ヘッジ会計の方法	取引の種類等	主なヘッジ対象	契約額等 (百万円)	契約額等のうち 1年超 (百万円)	時価 (百万円)
原則的処理 方法	為替予約取引				
	売建	外貨建予定取引			
	米ドル		-	-	-
	ユーロ	売掛金	321	-	6
	人民元		1	-	0
	買建	外貨建予定取引			
	米ドル		506	-	16
	ユーロ		394	-	5
	英ポンド	買掛金	-	-	-
	スイスフラン		-	-	-
人民元		42	-	2	
合計			1,265	-	17

金利関連

前連結会計年度(自 2022年4月1日 至 2023年3月31日)

該当事項はありません。

当連結会計年度(自 2023年4月1日 至 2024年3月31日)

該当事項はありません。

(退職給付関係)

1. 採用している退職給付制度の概要

当社及び連結子会社は、従業員の退職給付に充てるため、積立型、非積立型の確定給付制度、確定拠出制度及び前払退職金制度を採用しております。

確定給付企業年金制度(すべて積立型制度であります。)では、給与と勤務期間に基づいた一時金又は年金を支給しております。

一部の確定給付企業年金制度には、退職給付信託が設定されております。

退職一時金制度(非積立型制度ですが、退職給付信託を設定した結果、積立型制度となっているものがあります。)では、退職給付として、給与と勤務期間に基づいた一時金を支給します。

なお、一部の連結子会社が有する退職一時金制度は、簡便法により退職給付に係る負債及び退職給付費用を計算しております。

2. 確定給付制度(簡便法を適用した制度を除く)

(1) 退職給付債務の期首残高と期末残高の調整表

	前連結会計年度 (自 2022年4月1日 至 2023年3月31日)	当連結会計年度 (自 2023年4月1日 至 2024年3月31日)
退職給付債務の期首残高	1,519百万円	1,512百万円
勤務費用	87	88
利息費用	16	15
数理計算上の差異の発生額	6	1
退職給付の支払額	116	94
退職給付債務の期末残高	1,512	1,521

(2) 年金資産の期首残高と期末残高の調整表

	前連結会計年度 (自 2022年4月1日 至 2023年3月31日)	当連結会計年度 (自 2023年4月1日 至 2024年3月31日)
年金資産の期首残高	2,016百万円	1,932百万円
期待運用収益	30	28
数理計算上の差異の発生額	80	143
事業主からの拠出額	57	57
退職給付の支払額	91	70
年金資産の期末残高	1,932	2,090

(3) 退職給付債務及び年金資産の期末残高と連結貸借対照表に計上された退職給付に係る負債及び退職給付に係る資産の調整表

	前連結会計年度 (2023年3月31日)	当連結会計年度 (2024年3月31日)
積立型制度の退職給付債務	1,512百万円	1,521百万円
年金資産	1,932	2,090
	419	569
非積立型制度の退職給付債務	-	-
連結貸借対照表に計上された負債 と資産の純額	419	569
退職給付に係る資産	419	569
連結貸借対照表に計上された負債 と資産の純額	419	569

(4) 退職給付費用及びその内訳項目の金額

	前連結会計年度 (自 2022年4月1日 至 2023年3月31日)	当連結会計年度 (自 2023年4月1日 至 2024年3月31日)
勤務費用	87百万円	88百万円
利息費用	16	15
期待運用収益	30	28
数理計算上の差異の費用処理額	40	24
過去勤務費用の費用処理額	-	-
その他	3	-
確定給付制度に係る退職給付費用	35	50

(5) 退職給付に係る調整額

退職給付に係る調整額に計上した項目(税効果控除前)の内訳は次のとおりであります。

	前連結会計年度 (自 2022年4月1日 至 2023年3月31日)	当連結会計年度 (自 2023年4月1日 至 2024年3月31日)
過去勤務費用	- 百万円	- 百万円
数理計算上の差異	126	119
合計	126	119

(6) 退職給付に係る調整累計額

退職給付に係る調整累計額に計上した項目(税効果控除前)の内訳は次のとおりであります。

	前連結会計年度 (2023年3月31日)	当連結会計年度 (2024年3月31日)
未認識過去勤務費用	- 百万円	- 百万円
未認識数理計算上の差異	45	164
合計	45	164

(7) 年金資産に関する事項

年金資産の主な内訳

年金資産合計に対する主な分類ごとの比率は、次のとおりであります。

	前連結会計年度 (2023年3月31日)	当連結会計年度 (2024年3月31日)
債券	57%	56%
株式	20	22
一般勘定	12	11
その他	11	11
合計	100	100

(注) 年金資産合計には、企業年金制度に対して設定した退職給付信託が前連結会計年度8%、当連結会計年度7%含まれております。

長期期待運用収益率の設定方法

年金資産の長期期待運用収益率を決定するため、現在及び予想される年金資産の配分と、年金資産を構成する多様な資産からの現在及び将来予想される長期の収益率を考慮しております。

(8) 数理計算上の計算基礎に関する事項

主要な数理計算上の計算基礎

	前連結会計年度 (2023年3月31日)	当連結会計年度 (2024年3月31日)
割引率	0.9～1.1%	0.9～1.1%
長期期待運用収益率	1.5%	1.5%
予想昇給率	3.0%	3.0%

3. 簡便法を適用した確定給付制度

(1) 簡便法を適用した制度の、退職給付に係る負債の期首残高と期末残高の調整表

	前連結会計年度 (自 2022年4月1日 至 2023年3月31日)	当連結会計年度 (自 2023年4月1日 至 2024年3月31日)
退職給付に係る負債の期首残高	76百万円	72百万円
退職給付費用	14	25
退職給付の支払額	16	13
制度への拠出額	2	3
退職給付に係る資産及び負債の期 末残高(純額)	72	81

(2) 退職給付債務及び年金資産の期末残高と連結貸借対照表に計上された退職給付に係る負債及び退職給付に係る資産の調整表

	前連結会計年度 (2023年3月31日)	当連結会計年度 (2024年3月31日)
非積立型制度の退職給付債務	72百万円	81百万円
連結貸借対照表に計上された 負債と資産の純額	72	81
退職給付に係る負債	72	82
退職給付に係る資産	-	1
連結貸借対照表に計上された 負債と資産の純額	72	81

(3) 退職給付費用

簡便法で計算した退職給付費用 前連結会計年度14百万円 当連結会計年度25百万円

4. 確定拠出制度

当社及び連結子会社の確定拠出制度への要拠出額は、前連結会計年度50百万円、当連結会計年度50百万円でありま
す。

(ストック・オプション等関係)

該当事項はありません。

(税効果会計関係)

1. 繰延税金資産及び繰延税金負債の発生の主な原因別の内訳

	前連結会計年度 (2023年3月31日)	当連結会計年度 (2024年3月31日)
繰延税金資産		
未払事業税	11百万円	26百万円
賞与引当金	119	124
商品評価損	301	298
退職給付に係る負債	64	77
退職給付信託	161	175
投資有価証券評価損	165	149
減損損失	212	292
貸倒引当金	149	110
未実現利益	50	43
税務上の繰越欠損金	306	322
その他	102	88
繰延税金資産小計	1,644	1,710
税務上の繰越欠損金に係る 評価性引当額	272	270
将来減算一時差異等の合計に係る 評価性引当額	579	650
評価性引当額	852	920
繰延税金資産合計	791	790
繰延税金負債		
退職給付に係る資産	114	124
評価差額	102	102
その他有価証券評価差額金	762	635
留保金課税	124	153
その他	2	2
繰延税金負債合計	1,106	1,018
繰延税金資産の純額(は負債)	314	228

税務上の繰越欠損金及びその繰延税金資産の繰越期限別の金額
前連結会計年度(2023年3月31日)

	1年以内 (百万円)	1年超 2年以内 (百万円)	2年超 3年以内 (百万円)	3年超 4年以内 (百万円)	4年超 5年以内 (百万円)	5年超 (百万円)	合計 (百万円)
税務上の繰越欠損金	17	65	23	5	12	181	306
評価性引当額	17	50	23	5	12	162	272
繰延税金資産	0	14	-	-	0	18	33

(注) 表の税務上の繰越欠損金は、法定実効税率を乗じた金額であります。

当連結会計年度(2024年3月31日)

	1年以内 (百万円)	1年超 2年以内 (百万円)	2年超 3年以内 (百万円)	3年超 4年以内 (百万円)	4年超 5年以内 (百万円)	5年超 (百万円)	合計 (百万円)
税務上の繰越欠損金	60	21	5	12	10	211	322
評価性引当額	48	21	5	12	9	173	270
繰延税金資産	12	-	-	-	1	38	52

(注) 表の税務上の繰越欠損金は、法定実効税率を乗じた金額であります。

2. 法定実効税率と税効果会計適用後の法人税等の負担率との間に重要な差異があるときの、当該差異の原因となった主な項目別の内訳

	前連結会計年度 (2023年3月31日)	当連結会計年度 (2024年3月31日)
法定実効税率	- %	30.62%
(調整)		
交際費等永久に損金に算入されない項目	-	1.20
受取配当金等永久に益金に算入されない項目	-	0.18
住民税均等割	-	0.77
持分法投資損失	-	0.33
評価性引当額	-	1.22
子会社の適用税率の差異等の影響額	-	1.60
留保金課税	-	1.02
その他	-	2.66
税効果会計適用後の法人税等の負担率	-	28.28

(注) 前連結会計年度は、法定実効税率と税効果会計適用後の法人税等の負担率との間の差異が法定実効税率の100分の5以下であるため注記を省略しております。

3. 法人税及び地方法人税の会計処理又はこれらに関する税効果会計の会計処理

当社及び国内連結子会社は、グループ通算制度を適用しております。また、「グループ通算制度を適用する場合の会計処理及び開示に関する取扱い」(実務対応報告第42号 2021年8月12日)に従って、法人税及び地方法人税の会計処理又はこれらに関する税効果会計の会計処理並びに開示を行っております。

(企業結合等関係)

取得による企業結合

(連結子会社による事業譲受)

当社グループの子会社 株式会社SHAREは、株式会社CODESHAREより同社が展開するEC事業を譲り受けました。

1. 企業結合の概要

(1) 相手先企業の名称及びその事業内容

相手先企業の名称：株式会社CODESHARE

事業の内容：婦人衣料品および関連商品の電子商取引に係る事業、小売及び卸売事業

(2) 企業結合を行った主な理由

当社グループの繊維事業で取り組む一般消費者向けのアパレルEC事業をさらに拡大させるため。

(3) 企業結合日

2023年4月1日

(4) 企業結合の法的形式

債務の引受けを対価とする事業の譲受

2. 連結財務諸表に含まれている被取得企業の業績の期間

2023年4月1日から2024年3月31日まで

3. 取得した事業の取得原価及び対価の種類ごとの内訳

取得の対価	債務の引受	573百万円
取得原価		573百万円

4. 主要な取得関連費用の内容及び金額

該当事項はありません。

5. 発生したのれんの金額、発生原因、償却方法及び償却期間

(1) 発生したのれん

573百万円

(2) 発生原因

今後の事業展開から期待される将来の超過収益力によるものであります。

(3) 償却方法及び償却期間

7年間にわたる均等償却

なお、当該のれんについて、未償却残高の全額を減損処理しております。

6. 企業結合日に受け入れた資産及び引き受けた負債の額並びにその主な内訳

流動負債	573百万円
負債合計	573百万円

(資産除去債務関係)

資産除去債務の総額に重要性が乏しいため、注記を省略しております。

(賃貸等不動産関係)

前連結会計年度(自 2022年4月1日 至 2023年3月31日)

当社及び一部の連結子会社では、東京都その他の地域において、賃貸用の住宅等(土地を含む)を所有しております。2023年3月期における当該賃貸等不動産に関する賃貸損益は39百万円(賃貸収益は売上高に、主な賃貸費用は売上原価に計上)であります。

また、当該賃貸等不動産の連結貸借対照表計上額、当連結会計年度増減額及び時価は、次のとおりであります。

連結貸借対照表計上額(百万円)			当連結会計年度末の時価 (百万円)
当連結会計年度期首残高	当連結会計年度増減額	当連結会計年度末残高	
2,503	31	2,470	2,579

- (注) 1 連結貸借対照表計上額は、取得原価から減価償却累計額及び減損損失累計額を控除した金額であります。
2 当連結会計年度末の時価は、主として「不動産鑑定評価額基準」に基づいて自社で算定した金額(指標等を用いて調整を行ったものを含む)、及び契約により取り決められた売却予定価額であります。

当連結会計年度(自 2023年4月1日 至 2024年3月31日)

賃貸等不動産の総額に重要性が乏しいため、記載を省略しております。

(収益認識関係)

1. 顧客との契約から生じる収益を分解した情報

前連結会計年度(自 2022年4月1日 至 2023年3月31日)

(単位：百万円)

	報告セグメント							計
	ファイバー	アウター	インナー	セミコンダクター	ケミカル	ホビー&ライフ	マシナリー&イクイップメント	
地域別								
日本	10,188	9,855	10,015	2,031	7,579	4,159	4,015	47,845
アジア	59,023	5,350	1,551	492	1,039	590	270	68,317
米州	6	1,062	-	8,228	726	214	219	10,458
その他	0	1,712	-	66	2,024	123	504	4,432
顧客との契約から生じる収益	69,218	17,981	11,567	10,818	11,370	5,088	5,008	131,054
外部顧客への売上高	69,218	17,981	11,567	10,818	11,370	5,088	5,008	131,054

当連結会計年度(自 2023年4月1日 至 2024年3月31日)

(単位：百万円)

	報告セグメント							計
	ファイバー	アウター	インナー	セミコンダクター	ケミカル	ホビー&ライフ	マシナリー&イクイップメント	
地域別								
日本	10,701	10,149	10,256	1,439	8,551	3,670	4,326	49,095
アジア	70,692	6,207	1,574	409	1,291	731	232	81,139
米州	5	1,515	-	6,975	1,098	774	143	10,513
その他	15	2,892	-	121	1,977	168	269	5,445
顧客との契約から生じる収益	81,415	20,764	11,831	8,947	12,918	5,346	4,971	146,194
外部顧客への売上高	81,415	20,764	11,831	8,947	12,918	5,346	4,971	146,194

2. 顧客との契約から生じる収益を理解するための基礎となる情報

収益を理解するための基礎となる情報は、「(連結財務諸表作成のための基本となる重要な事項) 4 会計方針に関する事項(5)重要な収益及び費用の計上基準」に記載のとおりです。

3. 顧客との契約に基づく履行義務の充足と当該契約から生じるキャッシュ・フローとの関係並びに当連結会計年度末において存在する顧客との契約から翌連結会計年度以降に認識すると見込まれる収益の金額及び時期に関する情報

(1) 契約負債の残高等

(単位：百万円)

	前連結会計年度	当連結会計年度
顧客との契約から生じた債権(期首残高)	28,341	35,404
顧客との契約から生じた債権(期末残高)	35,404	39,297
契約負債(期首残高)	780	620
契約負債(期末残高)	620	535

契約負債は主に顧客からの前受金であり、収益の認識に伴い取り崩されます。

前連結会計年度期首の契約負債残高は、前連結会計年度の収益として認識されております。

前連結会計年度において契約負債の残高に重要な変動はありません。

当連結会計年度期首の契約負債残高は、概ね当連結会計年度の収益として認識されております。

当連結会計年度において契約負債の残高に重要な変動はありません。

(2) 残存履行義務に配分した取引価格

当社グループにおいては、個別の予想契約期間が1年を超える重要な取引がないため、残存履行義務に関する情報の記載を省略しております。また、顧客との契約から生じる対価の中に、取引価格に含まれていない重要な金額はありません。

(セグメント情報等)

【セグメント情報】

1. 報告セグメントの概要

当社グループの報告セグメントは、当社グループの構成単位のうち分離された財務諸表が入手可能であり、取締役会が経営資源の配分の決定及び業績を評価するために、定期的に検討を行う対象となっているものであります。

報告セグメントの内容は以下のとおりです。

報告セグメント	事業内容
ファイバー	<ul style="list-style-type: none"> ・ 原糸、繊維原料の国内外販売、輸出入 ・ メディカル繊維原料・製品の製造加工、販売 など
アウター	<ul style="list-style-type: none"> ・ アパレル製品のOEM、ODM ・ テキスタイル・アパレル製品の卸売り、輸出入 ・ 自社ブランド製品の販売 など
インナー	<ul style="list-style-type: none"> ・ インナー製品のOEM、ODM、販売、輸出入 ・ インナー用生地の開発、販売 ・ 自社ブランド製品の販売 など
セミコンダクター	<ul style="list-style-type: none"> ・ 最先端半導体製造装置用部材の輸出入 ・ 汎用性半導体部材の輸出入 ・ 半導体製造設備用の部材の輸出入 など
ケミカル	<ul style="list-style-type: none"> ・ 塗料原料、その他化学品の輸出入 ・ 機能性プラスチック樹脂の輸入 ・ フィルムの国内販売 ・ カーボンナノチューブの開発・製造・販売 など
ホビー&ライフ	<ul style="list-style-type: none"> ・ ホビー関連商材の国内・海外販売 ・ 化粧品原料の輸入、国内販売 ・ 健康食品の国内販売 など
マシナリー & イクイップメント	<ul style="list-style-type: none"> ・ 産業機械・理化学機器の輸入販売、メンテナンス ・ 複合材成形設備・材料の輸入販売 ・ 炭素繊維強化樹脂の開発・製造・販売 など

2. 報告セグメントごとの売上高、利益又は損失、資産、負債その他の項目の金額の算定方法

報告されている事業セグメントの会計処理の方法は、「連結財務諸表作成のための基本となる重要な事項」における記載と概ね同一であります。

報告セグメントの利益は、営業利益ベースの数値であります。

セグメント間の内部収益及び振替高は市場実勢価格に基づいております。

3. 報告セグメントごとの売上高、利益又は損失、資産、負債その他の項目の金額に関する情報
前連結会計年度(自 2022年4月1日 至 2023年3月31日)

(単位:百万円)

	報告セグメント								調整額 (注1)	連結 財務諸表 計上額 (注2)
	ファイ バー	アウター	インナー	セミコン ダクター	ケミカル	ホビー& ライフ	マシナ リー&イ クイップ メント	計		
売上高										
外部顧客への売上高	69,218	17,981	11,567	10,818	11,370	5,088	5,008	131,054	-	131,054
セグメント間の内部 売上高又は振替高	12	-	34	-	4	33	145	230	230	-
計	69,230	17,981	11,601	10,818	11,375	5,122	5,153	131,284	230	131,054
セグメント損益	357	598	440	807	502	625	61	2,512	682	1,829
セグメント資産	30,277	7,090	6,305	5,090	6,262	5,246	1,883	62,157	7,255	69,412
その他の項目										
減価償却費	124	19	30	69	3	33	13	295	86	381
のれんの償却額	-	-	-	79	-	-	-	79	-	79
持分法適用会社への 投資額	-	-	285	41	-	-	-	327	-	327
有形固定資産及び 無形固定資産の 増加額	229	53	22	233	1	4	0	545	102	647

(注) 1 セグメント損益の調整額 682百万円には、セグメント間取引消去111百万円、各報告セグメントに配分しない全社費用 793百万円が含まれております。

セグメント資産の調整額7,255百万円には、当社の現金及び預金、投資有価証券並びに管理部門に係る資産等7,301百万円及び報告セグメント間の債権の相殺消去等 46百万円が含まれております。

2 セグメント利益は、連結損益計算書の営業利益と調整を行っております。

当連結会計年度(自 2023年4月1日 至 2024年3月31日)

(単位：百万円)

	報告セグメント								調整額 (注1)	連結 財務諸表 計上額 (注2)
	ファイ バー	アウター	インナー	セミコン ダクター	ケミカル	ホビー& ライフ	マシナ リー&イ クイップ メント	計		
売上高										
外部顧客への売上高	81,415	20,764	11,831	8,947	12,918	5,346	4,971	146,194	-	146,194
セグメント間の内部 売上高又は振替高	14	-	44	0	35	30	0	125	125	-
計	81,429	20,764	11,875	8,948	12,954	5,376	4,971	146,319	125	146,194
セグメント損益	478	932	204	410	664	576	299	3,568	686	2,881
セグメント資産	35,429	8,490	7,033	6,598	8,198	3,293	2,474	71,518	3,817	75,336
その他の項目										
減価償却費	122	32	28	76	6	25	13	305	85	391
のれんの償却額	-	81	-	83	-	-	-	165	-	165
持分法適用会社への 投資額	-	-	351	-	-	-	-	351	-	351
有形固定資産及び 無形固定資産の 増加額	88	40	27	27	0	1	20	206	86	292

(注) 1 セグメント損益の調整額 686百万円には、セグメント間取引消去142百万円、各報告セグメントに配分しない全社費用 829百万円が含まれております。

セグメント資産の調整額3,817百万円には、当社の現金及び預金、投資有価証券並びに管理部門に係る資産等7,266百万円及び報告セグメント間の債権の相殺消去等 3,448百万円が含まれております。

2 セグメント利益は、連結損益計算書の営業利益と調整を行っております。

【関連情報】

前連結会計年度(自 2022年4月1日 至 2023年3月31日)

1. 製品及びサービスごとの情報

セグメント情報に同様の情報を開示しているため、記載を省略しております。

2. 地域ごとの情報

(1) 売上高

(単位：百万円)

日本	アジア	米州	その他	合計
47,845	68,317	10,458	4,432	131,054

(注) 売上高は顧客の所在地を基礎とし、国又は地域に分類しております。

(2) 有形固定資産

本邦に所在している有形固定資産の金額が連結貸借対照表の有形固定資産の金額の90%を超えるため、記載を省略しております。

3. 主要な顧客ごとの情報

(単位：百万円)

顧客の名称又は氏名	売上高	関連するセグメント名
Toray Industries (HK) Ltd.	37,964	ファイバー
Pacific Textiles Limited	15,343	ファイバー

当連結会計年度(自 2023年4月1日 至 2024年3月31日)

1. 製品及びサービスごとの情報

セグメント情報に同様の情報を開示しているため、記載を省略しております。

2. 地域ごとの情報

(1) 売上高

(単位：百万円)

日本	アジア	米州	その他	合計
49,095	81,139	10,513	5,445	146,194

(注) 売上高は顧客の所在地を基礎とし、国又は地域に分類しております。

(2) 有形固定資産

本邦に所在している有形固定資産の金額が連結貸借対照表の有形固定資産の金額の90%を超えるため、記載を省略しております。

3. 主要な顧客ごとの情報

(単位：百万円)

顧客の名称又は氏名	売上高	関連するセグメント名
Toray Industries (HK) Ltd.	38,023	ファイバー
Pacific Textiles Limited	18,260	ファイバー

【報告セグメントごとの固定資産の減損損失に関する情報】

前連結会計年度(自 2022年4月1日 至 2023年3月31日)

(単位：百万円)

	ファイバー	アウター	インナー	セミコンダクター	ケミカル	ホビー&ライフ	マシナリー&イクイップメント	全社・消去	合計
減損損失	61	-	-	-	-	-	-	-	61

当連結会計年度(自 2023年4月1日 至 2024年3月31日)

(単位：百万円)

	ファイバー	アウター	インナー	セミコンダクター	ケミカル	ホビー&ライフ	マシナリー&イクイップメント	全社・消去	合計
減損損失	-	491	-	-	-	-	-	-	491

【報告セグメントごとののれんの償却額及び未償却残高に関する情報】

前連結会計年度(自 2022年4月1日 至 2023年3月31日)

(単位：百万円)

	ファイバー	アウター	インナー	セミコンダクター	ケミカル	ホビー&ライフ	マシナリー&イクイップメント	全社・消去	合計
当期償却額	-	-	-	79	-	-	-	-	79
当期末残高	-	-	-	379	-	-	-	-	379

当連結会計年度(自 2023年4月1日 至 2024年3月31日)

(単位：百万円)

	ファイバー	アウター	インナー	セミコンダクター	ケミカル	ホビー&ライフ	マシナリー&イクイップメント	全社・消去	合計
当期償却額	-	81	-	83	-	-	-	-	165
当期末残高	-	-	-	313	-	-	-	-	313

【報告セグメントごとの負ののれん発生益に関する情報】

前連結会計年度(自 2022年4月1日 至 2023年3月31日)

該当事項はありません。

当連結会計年度(自 2023年4月1日 至 2024年3月31日)

該当事項はありません。

【関連当事者情報】

前連結会計年度(自 2022年4月1日 至 2023年3月31日)

該当事項はありません。

当連結会計年度(自 2023年4月1日 至 2024年3月31日)

該当事項はありません。

(1株当たり情報)

	前連結会計年度 (自 2022年4月1日 至 2023年3月31日)	当連結会計年度 (自 2023年4月1日 至 2024年3月31日)
1株当たり純資産額	2,114.55円	2,237.71円
1株当たり当期純利益金額	144.29円	164.64円

(注) 1 潜在株式調整後1株当たり当期純利益金額については、潜在株式が存在しないため記載しておりません。

2 1株当たり当期純利益金額の算定上の基礎は、以下のとおりであります。

	前連結会計年度 (自 2022年4月1日 至 2023年3月31日)	当連結会計年度 (自 2023年4月1日 至 2024年3月31日)
親会社株主に帰属する当期純利益金額(百万円)	1,769	2,019
普通株主に帰属しない金額(百万円)	-	-
普通株式に係る親会社株主に帰属する当期純利益金額(百万円)	1,769	2,019
期中平均株式数(千株)	12,260	12,265

【連結附属明細表】

【社債明細表】

該当事項はありません。

【借入金等明細表】

区分	当期首残高 (百万円)	当期末残高 (百万円)	平均利率 (%)	返済期限
短期借入金	12,821	14,268	2.92	
1年以内に返済予定の長期借入金	83	595	0.88	
1年以内に返済予定のリース債務	196	196	-	
長期借入金(1年以内に返済予定のものを除く。)	1,153	557	0.92	2025年～2027年
リース債務(1年以内に返済予定のものを除く。)	381	267	-	2025年～2033年
その他有利子負債	-	-	-	
合計	14,635	15,885		

(注) 1 長期借入金及びリース債務(1年以内に返済予定のものを除く。)の連結決算日後5年内における1年ごとの返済予定額の総額

区分	1年超2年以内 (百万円)	2年超3年以内 (百万円)	3年超4年以内 (百万円)	4年超5年以内 (百万円)
長期借入金	42	515	-	-
リース債務	115	59	32	15

- 「平均利率」については、借入金等の期末残高に対する加重平均利率を記載しております。
- リース債務については、リース料総額に含まれる利息相当額を控除する前の金額を記載しておりますので、平均利率は記載しておりません。

【資産除去債務明細表】

資産除去債務の総額に重要性が乏しいため、注記を省略しております。

(2) 【その他】

当連結会計年度における四半期情報等

(累計期間)	第1四半期	第2四半期	第3四半期	当連結会計年度
売上高 (百万円)	32,989	70,850	110,802	146,194
税金等調整前四半期 (当期)純利益金額 (百万円)	1,046	1,832	2,303	2,815
親会社株主に帰属 する四半期(当期) 純利益金額 (百万円)	738	1,297	1,641	2,019
1株当たり四半期 (当期)純利益金額 (円)	60.21	105.83	133.87	164.64

(会計期間)	第1四半期	第2四半期	第3四半期	第4四半期
1株当たり 四半期純利益金額 (円)	60.21	45.62	28.05	30.77

2 【財務諸表等】

(1) 【財務諸表】

【貸借対照表】

(単位：百万円)

	前事業年度 (2023年3月31日)	当事業年度 (2024年3月31日)
資産の部		
流動資産		
現金及び預金	6,419	6,800
受取手形	1, 2 1,384	1, 2 1,265
売掛金	1 13,647	1 14,156
電子記録債権	1, 2 1,921	1, 2 2,855
商品	5,661	6,073
仕掛品	1,014	1,088
関係会社短期貸付金	507	509
前渡金	292	152
未収入金	1 1,368	1 1,462
その他	1 176	1 104
貸倒引当金	405	250
流動資産合計	31,989	34,218
固定資産		
有形固定資産		
建物	500	128
機械及び装置	3 0	3 13
工具、器具及び備品	43	47
土地	2,048	774
リース資産	60	43
有形固定資産合計	2,654	1,008
無形固定資産		
リース資産	98	39
ソフトウェア	23	35
その他	22	22
無形固定資産合計	144	98
投資その他の資産		
投資有価証券	5,154	4,862
関係会社株式	2,815	2,717
出資金	34	58
関係会社出資金	1,601	1,942
関係会社長期貸付金	671	1,052
固定化営業債権	4 29	4 159
長期前払費用	8	6
前払年金費用	374	405
長期保証金	237	268
長期未収入金	60	564
その他	57	57
貸倒引当金	663	1,513
投資その他の資産合計	10,382	10,580
固定資産合計	13,181	11,687
資産合計	45,170	45,905

(単位：百万円)

	前事業年度 (2023年3月31日)	当事業年度 (2024年3月31日)
負債の部		
流動負債		
支払手形	2 1,285	2 204
電子記録債務	2 -	2 1,373
買掛金	1 11,898	1 12,794
短期借入金	8,628	8,628
関係会社短期借入金	152	460
1年内返済予定の長期借入金	-	500
リース債務	30	30
未払金	1 1,290	1 1,146
未払法人税等	285	222
未払事業所税	9	8
未払費用	24	27
契約負債	344	397
預り金	1 913	1 878
賞与引当金	300	304
役員賞与引当金	33	42
その他	1 22	1 -
流動負債合計	25,218	27,019
固定負債		
長期借入金	1,000	500
リース債務	71	50
繰延税金負債	356	286
固定負債合計	1,427	836
負債合計	26,646	27,856
純資産の部		
株主資本		
資本金	7,186	7,186
資本剰余金		
資本準備金	913	913
その他資本剰余金	4	10
資本剰余金合計	917	924
利益剰余金		
利益準備金	277	366
その他利益剰余金		
繰越利益剰余金	8,732	8,431
利益剰余金合計	9,009	8,798
自己株式	287	284
株主資本合計	16,826	16,623
評価・換算差額等		
その他有価証券評価差額金	1,713	1,412
繰延ヘッジ損益	15	12
評価・換算差額等合計	1,697	1,425
純資産合計	18,524	18,049
負債純資産合計	45,170	45,905

【損益計算書】

(単位：百万円)

	前事業年度 (自 2022年4月1日 至 2023年3月31日)	当事業年度 (自 2023年4月1日 至 2024年3月31日)
売上高	1 68,088	1 78,049
売上原価	1 60,112	1 69,188
売上総利益	7,975	8,861
販売費及び一般管理費	1, 2 7,060	1, 2 6,948
営業利益	915	1,912
営業外収益		
受取利息	1 26	1 34
受取配当金	1 242	1 84
為替差益	22	55
経営指導料	149	141
その他	23	55
営業外収益合計	464	370
営業外費用		
支払利息	1 94	1 97
貸倒引当金繰入額	88	768
その他	1 17	1 20
営業外費用合計	200	887
経常利益	1,179	1,396
特別利益		
固定資産売却益	3 -	3 101
投資有価証券売却益	906	-
出資金売却益	-	2
特別利益合計	906	103
特別損失		
固定資産除却損	4 18	4 0
子会社株式評価損	5 -	5 165
本社移転費用	6 115	6 -
特別損失合計	134	166
税引前当期純利益	1,951	1,333
法人税、住民税及び事業税	691	599
法人税等調整額	149	50
法人税等合計	542	650
当期純利益	1,409	683

【株主資本等変動計算書】

前事業年度(自 2022年4月1日 至 2023年3月31日)

(単位：百万円)

	株主資本								株主資本 合計
	資本金	資本剰余金			利益剰余金			自己株式	
		資本準備金	その他資本 剰余金	資本剰余金 合計	利益準備金	その他利益 剰余金 繰越利益 剰余金	利益剰余金 合計		
当期首残高	7,186	913	-	913	197	8,199	8,396	291	16,204
当期変動額									
剰余金の配当						796	796		796
利益準備金の積立					79	79	-		-
当期純利益						1,409	1,409		1,409
自己株式の取得								0	0
自己株式の処分			4	4				5	9
株主資本以外の項目 の当期変動額（純 額）									
当期変動額合計	-	-	4	4	79	533	612	4	621
当期末残高	7,186	913	4	917	277	8,732	9,009	287	16,826

	評価・換算差額等			純資産合計
	その他 有価証券 評価差額金	繰延ヘッジ 損益	評価・換算 差額等合計	
当期首残高	1,918	17	1,936	18,140
当期変動額				
剰余金の配当				796
利益準備金の積立				-
当期純利益				1,409
自己株式の取得				0
自己株式の処分				9
株主資本以外の項目 の当期変動額（純 額）	205	32	238	238
当期変動額合計	205	32	238	383
当期末残高	1,713	15	1,697	18,524

当事業年度(自 2023年4月1日 至 2024年3月31日)

(単位：百万円)

	株主資本								株主資本 合計
	資本金	資本剰余金			利益剰余金			自己株式	
		資本準備金	その他資本 剰余金	資本剰余金 合計	利益準備金	その他利益 剰余金 繰越利益 剰余金	利益剰余金 合計		
当期首残高	7,186	913	4	917	277	8,732	9,009	287	16,826
当期変動額									
剰余金の配当						895	895		895
利益準備金の積立					89	89	-		-
当期純利益						683	683		683
自己株式の取得								1	1
自己株式の処分			6	6				4	10
株主資本以外の項目 の当期変動額（純 額）									
当期変動額合計	-	-	6	6	89	300	211	2	202
当期末残高	7,186	913	10	924	366	8,431	8,798	284	16,623

	評価・換算差額等			純資産合計
	その他 有価証券 評価差額金	繰延ヘッジ 損益	評価・換算 差額等合計	
当期首残高	1,713	15	1,697	18,524
当期変動額				
剰余金の配当				895
利益準備金の積立				-
当期純利益				683
自己株式の取得				1
自己株式の処分				10
株主資本以外の項目 の当期変動額（純 額）	300	28	272	272
当期変動額合計	300	28	272	475
当期末残高	1,412	12	1,425	18,049

【注記事項】

(重要な会計方針)

1 資産の評価基準及び評価方法

(1) 有価証券

子会社株式及び関連会社株式

移動平均法による原価法

その他有価証券

市場価格のない株式等以外のもの：

時価法(評価差額は全部純資産直入法により処理し、売却原価は移動平均法により算定)

市場価格のない株式等：

移動平均法による原価法

(2) デリバティブ等

時価法

(3) 棚卸資産

移動平均法による原価法(貸借対照表価額については収益性の低下に基づく簿価切下げの方法)

2 固定資産の減価償却の方法

(1) 有形固定資産(リース資産を除く)

建物 : 定額法、耐用年数は2～10年

機械及び装置 : 定率法、耐用年数は2～12年

工具、器具及び備品 : 定率法、耐用年数は2～20年

(2) 無形固定資産(リース資産を除く) : 定額法

ただし、自社利用のソフトウェアについては、社内における利用可能期間(5年)に基づく定額法

(3) リース資産 : リース期間を耐用年数とし、残存価額を零とする定額法

3 引当金の計上基準

(1) 貸倒引当金

債権の貸倒れによる損失に備えて、一般債権については貸倒実績率により、貸倒懸念債権等特定の債権については個別に回収可能性を検討し、回収不能見込額を計上しております。

(2) 賞与引当金

従業員の賞与支給に備えて、支給見込額を計上しております。

(3) 役員賞与引当金

役員の賞与支給に備えて、支給見込額を計上しております。

(4) 退職給付引当金(前払年金費用)

従業員の退職給付に備えるため、当事業年度の末日における退職給付債務及び年金資産の見込額に基づき計上しております。

過去勤務費用は、その発生時の従業員の平均残存勤務期間以内の一定年数(10年)による定額法により費用処理しております。

数理計算上の差異は、各事業年度の発生時における従業員の平均残存勤務期間以内の一定年数(10年)による定額法により按分した額をそれぞれ発生の日次事業年度から費用処理しております。

なお、退職給付債務の算定にあたり、退職給付見込額を当事業年度までの期間に帰属させる方法については、給付算定式基準によっております。

4 収益及び費用の計上基準

商品又は製品の販売に係る収益は、主に卸売又は製造等による販売であり、顧客との販売契約に基づいて商品又は製品を引き渡す履行義務を負っております。当該履行義務は、商品又は製品を引き渡す一時点において、顧客が当該商品又は製品に対する支配を獲得して充足されると判断し、引渡時点で収益を認識しております。ただし、商品又は製品の国内の販売において、出荷時から当該商品又は製品の支配が顧客に移転される時までの期間が通常の期間である場合には、出荷時に収益を認識しております。

当社が代理人として商品の販売に関与している場合には、純額で収益を認識しております。

5 その他財務諸表作成のための基本となる重要な事項

(1) 外貨建の資産及び負債の本邦通貨への換算基準

外貨建金銭債権債務は、決算日の直物為替相場により円貨に換算し、換算差額は損益として処理しております。

(2) ヘッジ会計の方法

ヘッジ会計の方法

原則として繰延ヘッジ処理を採用しております。

ヘッジ手段とヘッジ対象

ヘッジ手段：為替予約取引・金利スワップ取引

ヘッジ対象：外貨建予定取引・借入金利息

ヘッジ方針

「社内管理規則」に基づき、ヘッジ対象に係る為替変動リスクを為替予約取引によりヘッジし、借入金に係る市場金利の変動リスクを金利スワップ取引でヘッジしております。

ヘッジの有効性評価の方法

ヘッジ有効性の判定は、原則としてヘッジ開始時から有効性判定時点までの期間において、ヘッジ対象の相場変動又はキャッシュ・フロー変動の累計とヘッジ手段の相場変動又はキャッシュ・フロー変動の累計とを比較し、両者の変動額等を基礎にして判断しております。

(重要な会計上の見積り)

(繰延税金資産の回収可能性)

(1) 当事業年度の財務諸表に計上した金額

(単位：百万円)

	前事業年度	当事業年度
繰延税金資産		
繰延税金負債	356	286

(2) 識別した項目に係る重要な会計上の見積りの内容に関する情報

連結財務諸表「注記事項(重要な会計上の見積り)(2)識別した項目に係る重要な会計上の見積りの内容に関する情報」に記載した内容と同一であります。

(未適用の会計基準等)

- ・ 「法人税、住民税及び事業税等に関する会計基準」(企業会計基準第27号 2022年10月28日 企業会計基準委員会)
- ・ 「包括利益の表示に関する会計基準」(企業会計基準第25号 2022年10月28日 企業会計基準委員会)
- ・ 「税効果会計に係る会計基準の適用指針」(企業会計基準適用指針第28号 2022年10月28日 企業会計基準委員会)

(1) 概要

2018年2月に企業会計基準第28号「『税効果会計に係る会計基準』の一部改正」等(以下「企業会計基準第28号等」)が公表され、日本公認会計士協会における税効果会計に関する実務指針の企業会計基準委員会への移管が完了されましたが、その審議の過程で、次の2つの論点について、企業会計基準第28号等の公表後に改めて検討を行うこととされていたものが、審議され、公表されたものであります。

- ・ 税金費用の計上区分(その他の包括利益に対する課税)
- ・ グループ法人税制が適用される場合の子会社株式等(子会社株式又は関連会社株式)の売却に係る税効果

(2) 適用予定日

2025年3月期の期首から適用します。

(3) 当該会計基準等の適用による影響

「法人税、住民税及び事業税等に関する会計基準」等の適用による連結財務諸表に与える影響額については、現時点で評価中であります。

(貸借対照表関係)

1 関係会社に対する資産及び負債

区分表示されたもの以外で当該関係会社に対する金銭債権又は金銭債務の金額は、次のとおりであります。

	前事業年度 (2023年3月31日)	当事業年度 (2024年3月31日)
短期金銭債権	5,823百万円	6,837百万円
短期金銭債務	611	593

2 期末日満期手形

期末日満期手形の会計処理については、手形交換日をもって決済処理をしております。なお、当事業年度の末日が金融機関の休日であったため、次の期末日満期手形が期末残高に含まれております。

	前事業年度 (2023年3月31日)	当事業年度 (2024年3月31日)
受取手形	- 百万円	109百万円
電子記録債権	-	216
支払手形	-	40
電子記録債務	-	305

3 圧縮記帳

取得価額から控除した国庫補助金等受入に伴う圧縮記帳額は、前事業年度41百万円、当事業年度41百万円であります。

4 固定化営業債権

財務諸表等規則第32条第1項第10号の債権であります。このうち担保等による回収見込額は、前事業年度14百万円、当事業年度 - 百万円であります。

5 保証債務

下記の相手先の借入金等に対し保証しております。(円換算は決算日の為替相場によっております。)

	前事業年度 (2023年3月31日)	当事業年度 (2024年3月31日)
GSI Exim America, Inc.	841百万円	GSI Exim America, Inc. 2,165百万円
GSI Trading Hong Kong Ltd.	782	GSI Trading Hong Kong Ltd. -
GSI (Shenzhen) Limited	-	GSI (Shenzhen) Limited 143
計	1,624	計 2,309

(損益計算書関係)

1 関係会社との取引に係る注記

関係会社との取引にかかるものが次の通り含まれております。

	前事業年度 (自 2022年4月1日 至 2023年3月31日)	当事業年度 (自 2023年4月1日 至 2024年3月31日)
営業取引による取引高		
売上高	21,298百万円	29,689百万円
仕入高	3,606	3,374
営業取引以外の取引高	328	208

2 販売費に属する費用のおおよその割合は前事業年度35%、当事業年度35%、一般管理費に属する費用のおおよその割合は前事業年度65%、当事業年度65%であります。

販売費及び一般管理費のうち主要な費目及び金額は次のとおりであります。

	前事業年度 (自 2022年4月1日 至 2023年3月31日)	当事業年度 (自 2023年4月1日 至 2024年3月31日)
販売諸掛	1,394	1,594
貸倒引当金繰入額	489	73
従業員給料	1,487	1,512
役員賞与引当金繰入額	33	42
賞与引当金繰入額	300	304
退職給付費用	68	83
減価償却費	126	128

3 固定資産売却益の内訳

	前事業年度 (自 2022年4月1日 至 2023年3月31日)	当事業年度 (自 2023年4月1日 至 2024年3月31日)
土地等	-	101
計	-	101

4 固定資産除却損の内訳

	前事業年度 (自 2022年4月1日 至 2023年3月31日)	当事業年度 (自 2023年4月1日 至 2024年3月31日)
建物	14百万円	- 百万円
機械及び装置	2	0
工具、器具及び備品	0	0
その他	0	0
計	18	0

5 子会社株式評価損

前連結会計年度(自 2022年4月1日 至 2023年3月31日)

該当事項はありません。

当連結会計年度(自 2023年4月1日 至 2024年3月31日)

子会社株式評価損は当社の連結子会社1社に係るものであります。なお子会社株式評価損は連結決算において消去されるため、連結財務諸表に与える影響はありません。

6 本社移転費用

前連結会計年度(自 2022年4月1日 至 2023年3月31日)

本社移転費用については、2022年12月の本社移転に伴うものであり、主な内容は、新本社への移転費用及び旧本社の設備の除却等であります。

当連結会計年度(自 2023年4月1日 至 2024年3月31日)

該当事項はありません。

(有価証券関係)

子会社株式及び関連会社株式

市場価格のない株式等の貸借対照表計上額

区分	前事業年度 (百万円)	当事業年度 (百万円)
子会社株式	2,775	2,521
関連会社株式	40	196

(税効果会計関係)

1. 繰延税金資産及び繰延税金負債の発生の主な原因別の内訳

	前事業年度 (2023年3月31日)	当事業年度 (2024年3月31日)
繰延税金資産		
未払事業税	12百万円	15百万円
賞与引当金	91	93
商品評価損	298	293
退職給付信託	161	175
投資有価証券評価損	276	310
減損損失	141	59
貸倒引当金	327	540
その他	86	57
繰延税金資産小計	1,396	1,545
将来減算一時差異等の合計に係る 評価性引当額	779	982
評価性引当額小計(注)	779	982
繰延税金資産合計	617	563
繰延税金負債		
前払年金費用	114	124
評価差額	102	102
その他有価証券評価差額金	756	623
繰延税金負債合計	973	849
繰延税金資産の純額(は負債)	356	286

(注) 評価性引当額が202百万円増加しております。この増加の主な内容は、貸倒引当金に係る評価性引当額の増加であります。

2. 法定実効税率と税効果会計適用後の法人税等の負担率との間に重要な差異があるときの、当該差異の原因となった
主な項目別の内訳

	前事業年度 (2023年3月31日)	当事業年度 (2024年3月31日)
法定実効税率 (調整)	30.62%	30.62%
交際費等永久に損金に算入されない項目	1.61	2.37
受取配当金等永久に益金に算入されない項目	2.78	0.49
住民税均等割	0.72	1.04
評価性引当額	2.27	15.20
その他	0.13	0.00
税効果会計適用後の法人税等の負担率	27.77	48.74

3. 法人税及び地方法人税の会計処理又はこれらに関する税効果会計の会計処理

当社は、グループ通算制度を適用しております。また、「グループ通算制度を適用する場合の会計処理及び開示に関する取扱い」(実務対応報告第42号 2021年8月12日)に従って、法人税及び地方法人税の会計処理又はこれらに関する税効果会計の会計処理並びに開示を行っております。

(収益認識関係)

顧客との契約から生じる収益を理解するための基礎となる情報は、連結財務諸表「注記事項(収益認識関係)」に同一の内容を記載しているため、注記を省略しております。

【附属明細表】

【有形固定資産等明細表】

(単位：百万円)

区分	資産の種類	当期首残高	当期増加額	当期減少額	当期償却額	当期末残高	減価償却累計額
有形固定資産	建物	500	43	389	25	128	62
	機械及び装置	0	15	0	2	13	35
	工具、器具及び備品	43	21	4	13	47	84
	土地	2,048	-	1,273	-	774	-
	リース資産	60	-	-	16	43	121
	計	2,654	79	1,668	57	1,008	304
無形固定資産	リース資産	98	9	-	68	39	1,140
	その他	45	26	-	14	58	79
	計	144	36	-	82	98	1,220

(注) 1 減価償却累計額には減損損失累計額が含まれております。

2 当期減少額のうち主なものは、次のとおりであります。

土地 ベルアトーレ野沢 賃貸設備 1,273百万

【引当金明細表】

(単位：百万円)

科目	当期首残高	当期増加額	当期減少額	当期末残高
貸倒引当金	1,068	1,746	1,051	1,764
賞与引当金	300	304	300	304
役員賞与引当金	33	42	33	42

(2) 【主な資産及び負債の内容】

連結財務諸表を作成しているため、記載を省略しております。

(3) 【その他】

該当事項はありません。

第6 【提出会社の株式事務の概要】

事業年度	4月1日から3月31日まで														
定時株主総会	6月中														
基準日	3月31日														
剰余金の配当の基準日	3月31日														
1単元の株式数	100株														
単元未満株式の買取り	(特別口座) 東京都千代田区丸の内一丁目4番5号 三菱UFJ信託銀行株式会社 証券代行部 (特別口座) 東京都千代田区丸の内一丁目4番5号 三菱UFJ信託銀行株式会社														
取扱場所															
株主名簿管理人															
取次所															
買取手数料	株式の売買の委託に係る手数料相当額として別途定める金額														
公告掲載方法	電子公告により行う。ただし、電子公告によることができない事故その他のやむを得ない事由が生じたときは、日本経済新聞に掲載して行う。 公告掲載URL https://www.gsi.co.jp/ir/index.html														
株主に対する特典	9月30日現在における保有年数及び所有株数に応じて下記基準にてQUOカードを贈呈いたします。 <table border="1" data-bbox="411 1010 1299 1238"> <thead> <tr> <th>保有年数</th> <th>所有株式数</th> <th>優待内容</th> </tr> </thead> <tbody> <tr> <td rowspan="2">3年未満</td> <td>100株以上300株未満</td> <td>QUOカード1,000円分</td> </tr> <tr> <td>300株以上</td> <td>QUOカード2,000円分</td> </tr> <tr> <td rowspan="2">3年以上</td> <td>100株以上300株未満</td> <td>QUOカード2,000円分</td> </tr> <tr> <td>300株以上</td> <td>QUOカード3,000円分</td> </tr> </tbody> </table>		保有年数	所有株式数	優待内容	3年未満	100株以上300株未満	QUOカード1,000円分	300株以上	QUOカード2,000円分	3年以上	100株以上300株未満	QUOカード2,000円分	300株以上	QUOカード3,000円分
保有年数	所有株式数	優待内容													
3年未満	100株以上300株未満	QUOカード1,000円分													
	300株以上	QUOカード2,000円分													
3年以上	100株以上300株未満	QUOカード2,000円分													
	300株以上	QUOカード3,000円分													

第7 【提出会社の参考情報】

1 【提出会社の親会社等の情報】

当社には、親会社等はありません。

2 【その他の参考情報】

当事業年度の開始日から有価証券報告書提出日までの間に、次の書類を提出しております。

(1) 有価証券報告書及びその添付書類、有価証券報告書の確認書

事業年度 第93期 (自 2022年4月1日 至 2023年3月31日) 2023年6月28日関東財務局長に提出。

(2) 有価証券報告書の訂正報告書及び確認書

2023年7月4日関東財務局長に提出。

事業年度 第93期 (自 2022年4月1日 至 2023年3月31日) の有価証券報告書に係る訂正報告書及びその確認書であります。

(3) 内部統制報告書及びその添付書類

事業年度 第93期 (自 2022年4月1日 至 2023年3月31日) 2023年6月28日関東財務局長に提出。

(4) 四半期報告書、四半期報告書の確認書

第94期第1四半期 (自 2023年4月1日 至 2023年6月30日) 2023年8月9日関東財務局長に提出。

第94期第2四半期 (自 2023年7月1日 至 2023年9月30日) 2023年11月9日関東財務局長に提出。

第94期第3四半期 (自 2023年10月1日 至 2023年12月31日) 2024年2月9日関東財務局長に提出。

(5) 臨時報告書

2023年7月3日関東財務局長に提出。

企業内容等の開示に関する内閣府令第19条第2項第9号の2(株主総会における議決権行使の結果)に基づく臨時報告書であります。

2024年5月21日関東財務局長に提出。

企業内容等の開示に関する内閣府令第19条第2項第19号(連結会社の財政状態及び経営成績に著しい影響を与える事象の発生)に基づく臨時報告書であります。

第二部 【提出会社の保証会社等の情報】

該当事項はありません。

独立監査人の監査報告書及び内部統制監査報告書

2024年 6月25日

株式会社G S I クレオス
取締役会 御中

保森監査法人

東京都千代田区

代表社員
業務執行社員 公認会計士 小林 謙

代表社員
業務執行社員 公認会計士 小松 華 恵

< 連結財務諸表監査 >

監査意見

当監査法人は、金融商品取引法第193条の2第1項の規定に基づく監査証明を行うため、「経理の状況」に掲げられている株式会社GSIクレオスの2023年4月1日から2024年3月31日までの連結会計年度の連結財務諸表、すなわち、連結貸借対照表、連結損益計算書、連結包括利益計算書、連結株主資本等変動計算書、連結キャッシュ・フロー計算書、連結財務諸表作成のための基本となる重要な事項、その他の注記及び連結附属明細表について監査を行った。

当監査法人は、上記の連結財務諸表が、我が国において一般に公正妥当と認められる企業会計の基準に準拠して、株式会社GSIクレオス及び連結子会社の2024年3月31日現在の財政状態並びに同日をもって終了する連結会計年度の経営成績及びキャッシュ・フローの状況を、全ての重要な点において適正に表示しているものと認める。

監査意見の根拠

当監査法人は、我が国において一般に公正妥当と認められる監査の基準に準拠して監査を行った。監査の基準における当監査法人の責任は、「連結財務諸表監査における監査人の責任」に記載されている。当監査法人は、我が国における職業倫理に関する規定に従って、会社及び連結子会社から独立しており、また、監査人としてのその他の倫理上の責任を果たしている。当監査法人は、意見表明の基礎となる十分かつ適切な監査証拠を入手したと判断している。

監査上の主要な検討事項

監査上の主要な検討事項とは、当連結会計年度の連結財務諸表の監査において、監査人が職業的専門家として特に重要であると判断した事項である。監査上の主要な検討事項は、連結財務諸表全体に対する監査の実施過程及び監査意見の形成において対応した事項であり、当監査法人は、当該事項に対して個別に意見を表明するものではない。

繰延税金資産の回収可能性	
監査上の主要な検討事項の内容及び決定理由	監査上の対応
<p>株式会社GS Iクレオスの当連結年度の連結貸借対照表において、繰延税金資産107百万円、繰延税金負債335百万円が計上されている。注記事項(税効果会計関係)に記載のとおり、当該繰延税金資産の繰延税金負債との相殺前の金額は790百万円であり、将来減算一時差異及び税務上の繰越欠損金に係る繰延税金資産の総額1,710百万円から評価性引当額 920百万円が控除されている。</p> <p>これらの繰延税金資産は、将来減算一時差異の解消又は税務上の繰越欠損金の課税所得との相殺により、将来の税金負担額を軽減する効果を有すると認められる範囲内で認識される。</p> <p>繰延税金資産の回収可能性は、将来減算一時差異の解消スケジュール、将来の課税所得及びタックス・プランニング等に基づいて判断される。これらは経営者による判断が繰延税金資産の計上額に重要な影響を及ぼす。</p> <p>以上から、当監査法人は、経営者による繰延税金資産の回収可能性に関する判断が、当連結会計年度の連結財務諸表監査において特に重要であり、「監査上の主要な検討事項」に該当すると判断した。</p>	<p>当監査法人は、経営者による繰延税金資産の回収可能性に関する判断の妥当性を評価するため、主に以下の監査手続を実施した。</p> <p>(1) 内部統制の評価 繰延税金資産の回収可能性の判断に関連する内部統制の整備・運用状況の有効性を評価した。</p> <p>(2) 将来課税所得の見積りの合理性の評価 将来課税所得の見積りの合理性を評価するため、主に次の手続を実施した。</p> <ul style="list-style-type: none"> 繰延税金資産の回収可能性の判断に使用された課税所得計画について、取締役会で承認された事業計画等との整合性を確認した。 過年度の財務諸表における将来の課税所得の見積りと実績との比較等による将来の課税所得の合理性及び実現可能性を評価した。 将来減算一時差異の将来解消見込年度のスケジュールリングに用いられた主要な仮定について、関連する同社の内部資料の閲覧、突合及び質問により合理性を評価した。

のれんの評価	
監査上の主要な検討事項の内容及び決定理由	監査上の対応
<p>株式会社GS Iクレオスの当連結会計年度の連結貸借対照表において、のれん313百万円が計上されている。また、当連結会計年度において、のれんに関して減損損失491百万円を計上している。</p> <p>会社は、固定資産の減損に係る会計基準等に従い、のれんを含む資金生成単位について、営業活動から生じる損益が継続してマイナスの場合や、著しい経営環境の悪化が生じている場合等において、のれんの減損の兆候を識別している。また、のれんの減損の兆候を識別した場合には、資金生成単位におけるのれんを含む帳簿価額と割引前将来キャッシュ・フローの総額を比較することにより、減損損失の認識の判定を行っている。この将来キャッシュ・フローは、当初企業結合した時点における事業計画を基礎として見積っている。</p> <p>のれんには、企業結合により取得した事業の経営環境の急激な変化等により、当初の事業計画どおりに事業展開が進まない可能性があり、その場合、のれんの減損の兆候に該当することになり、減損損失の発生リスクが存在している。なお、企業結合時に利用した事業計画には、経営者の主観的な判断によって影響を受ける中長期的な売上成長率等の重要な仮定が含まれており、当該仮定は、不確実性を伴うため、これらの経営者による判断が重要な影響を及ぼす。</p> <p>以上から、当監査法人は、経営者によるのれんの評価に関する判断が、当連結会計年度の連結財務諸表監査において特に重要であり、「監査上の主要な検討事項」に該当すると判断した。</p>	<p>当監査法人は、企業結合により認識されたのれんの評価に関する判断の妥当性を評価するため、主に以下の監査手続を実施した。</p> <p>(1) 内部統制の評価 のれんの評価の判断に関連する内部統制の整備・運用状況の有効性を評価した。</p> <p>(2) のれんの評価の妥当性の検討</p> <ul style="list-style-type: none"> のれんを計上している各連結子会社について、企業結合時の事業計画と直近の業績を比較分析することにより、経営者による減損兆候の有無の判断が適切に行われているかどうかを検討した。 のれんを計上している各連結子会社の財政状態及び経営成績について、各社の決算書の閲覧、経営者等への質問、及び決算数値の分析を通じて理解するとともに、経営環境の悪化を示す状況の有無を検討した。 将来キャッシュ・フローは、その基礎となる経営者によって承認された事業計画と整合しているかどうかを検討した。 事業計画の達成可能性について、事業計画の達成可能性に影響する事業環境の急激な変化の有無や事業計画における中長期的な売上成長率等の重要な仮定の合理性及び見直しの要否を経営者等への質問及び取締役会議事録等の閲覧を実施して検討した。

その他の記載内容

その他の記載内容は、有価証券報告書に含まれる情報のうち、連結財務諸表及び財務諸表並びにこれらの監査報告書以外の情報である。経営者の責任は、その他の記載内容を作成し開示することにある。また、監査等委員会の責任は、その他の記載内容の報告プロセスの整備及び運用における取締役の職務の執行を監視することにある。

当監査法人の連結財務諸表に対する監査意見の対象にはその他の記載内容は含まれておらず、当監査法人はその他の記載内容に対して意見を表明するものではない。

連結財務諸表監査における当監査法人の責任は、その他の記載内容を通読し、通読の過程において、その他の記載内容と連結財務諸表又は当監査法人監査の過程で得た知識との間に重要な相違があるかどうかを検討すること、また、そのような重要な相違以外にその他の記載内容に重要な誤りの兆候があるかどうか注意を払うことにある。

当監査法人は、実施した作業に基づき、その他の記載内容に重要な誤りがあると判断した場合には、その事実を報告することが求められている。

その他の記載内容に関して、当監査法人が報告すべき事項はない。

連結財務諸表に対する経営者及び監査等委員会の責任

経営者の責任は、我が国において一般に公正妥当と認められる企業会計の基準に準拠して連結財務諸表を作成し適正に表示することにある。これには、不正又は誤謬による重要な虚偽表示のない連結財務諸表を作成し適正に表示するために経営者が必要と判断した内部統制を整備及び運用することが含まれる。

連結財務諸表を作成するに当たり、経営者は、継続企業の前提に基づき連結財務諸表を作成することが適切であるかどうかを評価し、我が国において一般に公正妥当と認められる企業会計の基準に基づいて継続企業に関する事項を開示する必要がある場合には当該事項を開示する責任がある。

監査等委員会の責任は、財務報告プロセスの整備及び運用における取締役の職務の執行を監視することにある。

連結財務諸表監査における監査人の責任

監査人の責任は、監査人が実施した監査に基づいて、全体としての連結財務諸表に不正又は誤謬による重要な虚偽表示がないかどうかについて合理的な保証を得て、監査報告書において独立の立場から連結財務諸表に対する意見を表明することにある。虚偽表示は、不正又は誤謬により発生する可能性があり、個別に又は集計すると、連結財務諸表の利用者の意思決定に影響を与えると合理的に見込まれる場合に、重要性があると判断される。

監査人は、我が国において一般に公正妥当と認められる監査の基準に従って、監査の過程を通じて、職業的専門家としての判断を行い、職業的懐疑心を保持して以下を実施する。

- 不正又は誤謬による重要な虚偽表示リスクを識別し、評価する。また、重要な虚偽表示リスクに対応した監査手続を立案し、実施する。監査手続の選択及び適用は監査人の判断による。さらに、意見表明の基礎となる十分かつ適切な監査証拠を入手する。

- 連結財務諸表監査の目的は、内部統制の有効性について意見表明するためのものではないが、監査人は、リスク評価の実施に際して、状況に応じた適切な監査手続を立案するために、監査に関連する内部統制を検討する。

- 経営者が採用した会計方針及びその適用方法の適切性、並びに経営者によって行われた会計上の見積りの合理性及び関連する注記事項の妥当性を評価する。

- 経営者が継続企業を前提として連結財務諸表を作成することが適切であるかどうか、また、入手した監査証拠に基づき、継続企業の前提に重要な疑義を生じさせるような事象又は状況に関して重要な不確実性が認められるかどうか結論付ける。継続企業の前提に関する重要な不確実性が認められる場合は、監査報告書において連結財務諸表の注記事項に注意を喚起すること、又は重要な不確実性に関する連結財務諸表の注記事項が適切でない場合は、連結財務諸表に対して除外事項付意見を表明することが求められている。監査人の結論は、監査報告書日までに入手した監査証拠に基づいているが、将来の事象や状況により、企業は継続企業として存続できなくなる可能性がある。

- 連結財務諸表の表示及び注記事項が、我が国において一般に公正妥当と認められる企業会計の基準に準拠しているかどうかとともに、関連する注記事項を含めた連結財務諸表の表示、構成及び内容、並びに連結財務諸表が基礎となる取引や会計事象を適正に表示しているかどうかを評価する。

- 連結財務諸表に対する意見を表明するために、会社及び連結子会社の財務情報に関する十分かつ適切な監査証拠を入手する。監査人は、連結財務諸表の監査に関する指示、監督及び実施に関して責任がある。監査人は、単独で監査意見に対して責任を負う。

監査人は、監査等委員会に対して、計画した監査の範囲とその実施時期、監査の実施過程で識別した内部統制の重要な不備を含む監査上の重要な発見事項、及び監査の基準で求められているその他の事項について報告を行う。

監査人は、監査等委員会に対して、独立性についての我が国における職業倫理に関する規定を遵守したこと、並びに監査人の独立性に影響を与えると合理的に考えられる事項、及び阻害要因を除去するための対応策を講じている場合又は阻害要因を許容可能な水準まで軽減するためのセーフガードを適用している場合はその内容について報告を行う。

監査人は、監査等委員会と協議した事項のうち、当連結会計年度の連結財務諸表の監査で特に重要であると判断した事項を監査上の主要な検討事項と決定し、監査報告書において記載する。ただし、法令等により当該事項の公表が禁止されている場合や、極めて限定的ではあるが、監査報告書において報告することにより生じる不利益が公共の利益を上回ると合理的に見込まれるため、監査人が報告すべきでないと判断した場合は、当該事項を記載しない。

< 内部統制監査 >

監査意見

当監査法人は、金融商品取引法第193条の2第2項の規定に基づく監査証明を行うため、株式会社GS Iクレオスの2024年3月31日現在の内部統制報告書について監査を行った。

当監査法人は、株式会社GS Iクレオスが2024年3月31日現在の財務報告に係る内部統制は有効であると表示した上記の内部統制報告書が、我が国において一般に公正妥当と認められる財務報告に係る内部統制の評価の基準に準拠して、財務報告に係る内部統制の評価結果について、全ての重要な点において適正に表示しているものと認める。

監査意見の根拠

当監査法人は、我が国において一般に公正妥当と認められる財務報告に係る内部統制の監査の基準に準拠して内部統制監査を行った。財務報告に係る内部統制の監査の基準における当監査法人の責任は、「内部統制監査における監査人の責任」に記載されている。当監査法人は、我が国における職業倫理に関する規定に従って、会社及び連結子会社から独立しており、また、監査人としてのその他の倫理上の責任を果たしている。当監査法人は、意見表明の基礎となる十分かつ適切な監査証拠を入手したと判断している。

内部統制報告書に対する経営者及び監査等委員会の責任

経営者の責任は、財務報告に係る内部統制を整備及び運用し、我が国において一般に公正妥当と認められる財務報告に係る内部統制の評価の基準に準拠して内部統制報告書を作成し適正に表示することにある。

監査等委員会の責任は、財務報告に係る内部統制の整備及び運用状況を監視、検証することにある。

なお、財務報告に係る内部統制により財務報告の虚偽の記載を完全には防止又は発見することができない可能性がある。

内部統制監査における監査人の責任

監査人の責任は、監査人が実施した内部統制監査に基づいて、内部統制報告書に重要な虚偽表示がないかどうかについて合理的な保証を得て、内部統制監査報告書において独立の立場から内部統制報告書に対する意見を表明することにある。

監査人は、我が国において一般に公正妥当と認められる財務報告に係る内部統制の監査の基準に従って、監査の過程を通じて、職業的専門家としての判断を行い、職業的懐疑心を保持して以下を実施する。

- ・ 内部統制報告書における財務報告に係る内部統制の評価結果について監査証拠を入手するための監査手続を実施する。内部統制監査の監査手続は、監査人の判断により、財務報告の信頼性に及ぼす影響の重要性に基づいて選択及び適用される。

- ・ 財務報告に係る内部統制の評価範囲、評価手続及び評価結果について経営者が行った記載を含め、全体としての内部統制報告書の表示を検討する。

- ・ 内部統制報告書における財務報告に係る内部統制の評価結果に関する十分かつ適切な監査証拠を入手する。監査人は、内部統制報告書の監査に関する指示、監督及び実施に関して責任がある。監査人は、単独で監査意見に対して責任を負う。

監査人は、監査等委員会に対して、計画した内部統制監査の範囲とその実施時期、内部統制監査の実施結果、識別した内部統制の開示すべき重要な不備、その是正結果、及び内部統制の監査の基準で求められているその他の事項について報告を行う。

監査人は、監査等委員会に対して、独立性についての我が国における職業倫理に関する規定を遵守したこと、並びに監査人の独立性に影響を与えると合理的に考えられる事項、及び阻害要因を除去するための対応策を講じている場合又

は阻害要因を許容可能な水準まで軽減するためのセーフガードを適用している場合はその内容について報告を行う。

< 報酬関連情報 >

当監査法人及び当監査法人と同一のネットワークに属する者に対する、会社及び子会社の監査証明業務に基づく報酬及び非監査業務に基づく報酬の額は、「提出会社の状況」に含まれるコーポレート・ガバナンスの状況等(3)【監査の状況】に記載されている。

利害関係

会社及び連結子会社と当監査法人又は業務執行社員との間には、公認会計士法の規定により記載すべき利害関係はない。

以 上

-
- 1 上記の監査報告書の原本は、当社(有価証券報告書提出会社)が別途保管しております。
 - 2 X B R L データは監査の対象には含まれていません。

独立監査人の監査報告書

2024年 6月25日

株式会社G S Iクレオス
取締役会 御中

保森監査法人

東京都千代田区

代表社員
業務執行社員 公認会計士 小林 譲

代表社員
業務執行社員 公認会計士 小松 華 恵

< 財務諸表監査 >

監査意見

当監査法人は、金融商品取引法第193条の2第1項の規定に基づく監査証明を行うため、「経理の状況」に掲げられている株式会社GSIクレオスの2023年4月1日から2024年3月31日までの第94期事業年度の財務諸表、すなわち、貸借対照表、損益計算書、株主資本等変動計算書、重要な会計方針、その他の注記及び附属明細表について監査を行った。

当監査法人は、上記の財務諸表が、我が国において一般に公正妥当と認められる企業会計の基準に準拠して、株式会社GSIクレオスの2024年3月31日現在の財政状態及び同日をもって終了する事業年度の経営成績を、全ての重要な点において適正に表示しているものと認める。

監査意見の根拠

当監査法人は、我が国において一般に公正妥当と認められる監査の基準に準拠して監査を行った。監査の基準における当監査法人の責任は、「財務諸表監査における監査人の責任」に記載されている。当監査法人は、我が国における職業倫理に関する規定に従って、会社から独立しており、また、監査人としてのその他の倫理上の責任を果たしている。当監査法人は、意見表明の基礎となる十分かつ適切な監査証拠を入手したと判断している。

監査上の主要な検討事項

監査上の主要な検討事項とは、当事業年度の財務諸表の監査において、監査人が職業的専門家として特に重要であると判断した事項である。監査上の主要な検討事項は、財務諸表全体に対する監査の実施過程及び監査意見の形成において対応した事項であり、当監査法人は、当該事項に対して個別に意見を表明するものではない。

繰延税金資産の回収可能性
連結財務諸表の監査報告書に記載されている監査上の主要な検討事項（繰延税金資産の回収可能性と同一内容であるため、記載を省略している。

その他の記載内容

その他の記載内容は、有価証券報告書に含まれる情報のうち、連結財務諸表及び財務諸表並びにこれらの監査報告書以外の情報である。経営者の責任は、その他の記載内容を作成し開示することにある。また、監査等委員会の責任は、その他の記載内容の報告プロセスの整備及び運用における取締役の職務の執行を監視することにある。

当監査法人の財務諸表に対する監査意見の対象にはその他の記載内容は含まれておらず、当監査法人はその他の記載内容に対して意見を表明するものではない。

財務諸表監査における当監査法人の責任は、その他の記載内容を通読し、通読の過程において、その他の記載内容と財務諸表又は当監査法人が監査の過程で得た知識との間に重要な相違があるかどうか検討すること、また、そのような重要な相違以外にその他の記載内容に重要な誤りの兆候があるかどうか注意を払うことにある。

当監査法人は、実施した作業に基づき、その他の記載内容に重要な誤りがあると判断した場合には、その事実を報告することが求められている。

その他の記載内容に関して、当監査法人が報告すべき事項はない。

財務諸表に対する経営者及び監査等委員会の責任

経営者の責任は、我が国において一般に公正妥当と認められる企業会計の基準に準拠して財務諸表を作成し適正に表示することにある。これには、不正又は誤謬による重要な虚偽表示のない財務諸表を作成し適正に表示するために経営者が必要と判断した内部統制を整備及び運用することが含まれる。

財務諸表を作成するに当たり、経営者は、継続企業の前提に基づき財務諸表を作成することが適切であるかどうかを評価し、我が国において一般に公正妥当と認められる企業会計の基準に基づいて継続企業に関する事項を開示する必要がある場合には当該事項を開示する責任がある。

監査等委員会の責任は、財務報告プロセスの整備及び運用における取締役の職務の執行を監視することにある。

財務諸表監査における監査人の責任

監査人の責任は、監査人が実施した監査に基づいて、全体としての財務諸表に不正又は誤謬による重要な虚偽表示がないかどうかについて合理的な保証を得て、監査報告書において独立の立場から財務諸表に対する意見を表明することにある。虚偽表示は、不正又は誤謬により発生する可能性があり、個別に又は集計すると、財務諸表の利用者の意思決定に影響を与えると合理的に見込まれる場合に、重要性があると判断される。

監査人は、我が国において一般に公正妥当と認められる監査の基準に従って、監査の過程を通じて、職業的専門家としての判断を行い、職業的懐疑心を保持して以下を実施する。

- ・ 不正又は誤謬による重要な虚偽表示リスクを識別し、評価する。また、重要な虚偽表示リスクに対応した監査手続を立案し、実施する。監査手続の選択及び適用は監査人の判断による。さらに、意見表明の基礎となる十分かつ適切な監査証拠を入手する。

- ・ 財務諸表監査の目的は、内部統制の有効性について意見表明するためのものではないが、監査人は、リスク評価の実施に際して、状況に応じた適切な監査手続を立案するために、監査に関連する内部統制を検討する。

- ・ 経営者が採用した会計方針及びその適用方法の適切性、並びに経営者によって行われた会計上の見積りの合理性及び関連する注記事項の妥当性を評価する。

- ・ 経営者が継続企業を前提として財務諸表を作成することが適切であるかどうか、また、入手した監査証拠に基づき、継続企業の前提に重要な疑義を生じさせるような事象又は状況に関して重要な不確実性が認められるかどうか結論付ける。継続企業の前提に関する重要な不確実性が認められる場合は、監査報告書において財務諸表の注記事項に注意を喚起すること、又は重要な不確実性に関する財務諸表の注記事項が適切でない場合は、財務諸表に対して除外事項付意見を表明することが求められている。監査人の結論は、監査報告書日までに入手した監査証拠に基づいているが、将来の事象や状況により、企業は継続企業として存続できなくなる可能性がある。

- ・ 財務諸表の表示及び注記事項が、我が国において一般に公正妥当と認められる企業会計の基準に準拠しているかどうかとともに、関連する注記事項を含めた財務諸表の表示、構成及び内容、並びに財務諸表が基礎となる取引や会計事象を適正に表示しているかどうかを評価する。

監査人は、監査等委員会に対して、計画した監査の範囲とその実施時期、監査の実施過程で識別した内部統制の重要な不備を含む監査上の重要な発見事項、及び監査の基準で求められているその他の事項について報告を行う。

監査人は、監査等委員会に対して、独立性についての我が国における職業倫理に関する規定を遵守したこと、並びに監査人の独立性に影響を与えると合理的に考えられる事項、及び阻害要因を除去するための対応策を講じている場合又は阻害要因を許容可能な水準まで軽減するためのセーフガードを適用している場合はその内容について報告を行う。

監査人は、監査等委員会と協議した事項のうち、当事業年度の財務諸表の監査で特に重要であると判断した事項を監

査上の主要な検討事項と決定し、監査報告書において記載する。ただし、法令等により当該事項の公表が禁止されている場合や、極めて限定的ではあるが、監査報告書において報告することにより生じる不利益が公共の利益を上回ると合理的に見込まれるため、監査人が報告すべきでないと判断した場合は、当該事項を記載しない。

< 報酬関連情報 >

報酬関連情報は、連結財務諸表の監査報告書に記載されている。

利害関係

会社と当監査法人又は業務執行社員との間には、公認会計士法の規定により記載すべき利害関係はない。

以 上

-
- 1 上記の監査報告書の原本は、当社(有価証券報告書提出会社)が別途保管しております。
 - 2 X B R L データは監査の対象には含まれていません。