

【表紙】

【提出書類】	有価証券報告書
【根拠条文】	金融商品取引法第24条第1項
【提出先】	東海財務局長
【提出日】	令和8年6月26日
【事業年度】	第33期（自 令和7年4月1日 至 令和8年3月31日）
【会社名】	株式会社日本一ソフトウェア
【英訳名】	Nippon Ichi Software, Inc.
【代表者の役職氏名】	代表取締役社長 猿橋 健蔵
【本店の所在の場所】	岐阜県各務原市蘇原月丘町3丁目17番
【電話番号】	058 - 371 - 7275（代表）
【事務連絡者氏名】	取締役 平岡 三知
【最寄りの連絡場所】	岐阜県各務原市蘇原月丘町3丁目17番
【電話番号】	058 - 371 - 7275（代表）
【事務連絡者氏名】	取締役 平岡 三知
【縦覧に供する場所】	株式会社東京証券取引所 （東京都中央区日本橋兜町2番1号）

第一部【企業情報】

第1【企業の概況】

1【主要な経営指標等の推移】

(1) 連結経営指標等

回次	第29期	第30期	第31期	第32期	第33期
決算年月	令和4年3月	令和5年3月	令和6年3月	令和7年3月	令和8年3月
売上高 (千円)	5,716,843	4,833,806	5,339,967	5,299,892	3,606,632
経常利益又は経常損失 (千円)	1,688,977	941,164	842,007	75,025	55,417
親会社株主に帰属する当期純利益又は親会社株主に帰属する当期純損失 (千円)	1,273,398	672,481	593,404	157,225	255,582
包括利益 (千円)	1,566,356	849,930	1,166,004	194,999	89,687
純資産額 (千円)	6,138,653	6,948,572	8,084,433	7,868,184	7,945,175
総資産額 (千円)	8,225,130	9,379,628	10,818,220	11,154,198	11,267,005
1株当たり純資産額 (円)	1,188.79	1,352.33	1,578.66	1,533.44	1,546.17
1株当たり当期純利益又は1株当たり当期純損失 (円)	253.06	133.50	117.73	31.08	50.51
潜在株式調整後1株当たり当期純利益 (円)	251.95	133.16	117.54	-	-
自己資本比率 (%)	72.7	72.7	73.6	69.6	69.4
自己資本利益率 (%)	24.4	10.5	8.0	2.0	3.3
株価収益率 (倍)	5.8	8.6	9.0	-	-
営業活動によるキャッシュ・フロー (千円)	1,186,608	50,416	794,384	404,148	49,915
投資活動によるキャッシュ・フロー (千円)	820,700	1,015,062	1,043,166	225,984	1,222,846
財務活動によるキャッシュ・フロー (千円)	343,303	269,017	78,707	471,209	41,715
現金及び現金同等物の期末残高 (千円)	4,768,581	4,353,611	4,603,028	5,195,499	4,183,725
従業員数 (名)	179	179	185	177	182
(外、平均臨時雇用者)	(34)	(38)	(45)	(31)	(41)

(注) 1. 第32期及び第33期の潜在株式調整後1株当たり当期純利益については、潜在株式は存在するものの、1株当たり当期純損失であるため記載しておりません。

2. 第32期及び第33期の株価収益率については、当期純損失であるため記載しておりません。

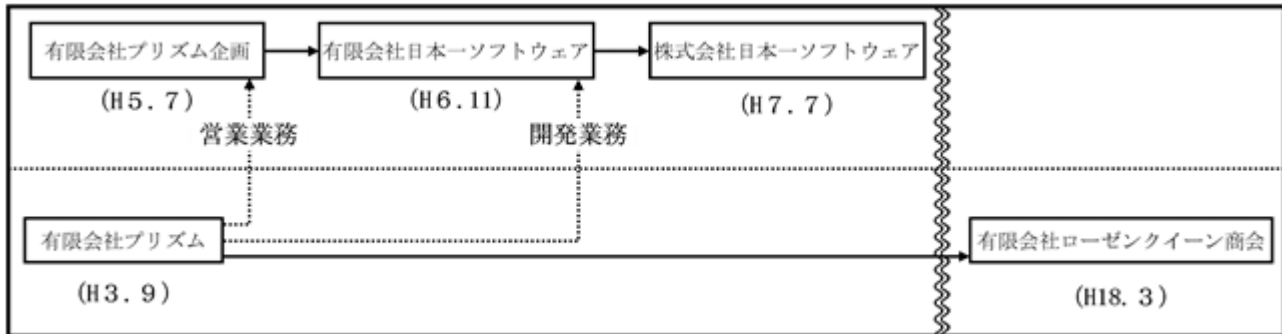
(2) 提出会社の経営指標等

回次	第29期	第30期	第31期	第32期	第33期
決算年月	令和4年3月	令和5年3月	令和6年3月	令和7年3月	令和8年3月
売上高 (千円)	2,009,499	1,683,034	1,518,082	1,419,767	839,809
経常利益又は経常損失 (千円)	738,248	505,706	451,139	218,961	264,468
当期純利益又は当期純損失 (千円)	538,854	363,242	340,704	382,660	354,898
資本金 (千円)	551,900	557,444	557,444	568,702	568,702
発行済株式総数 (株)	5,121,700	5,131,400	5,131,400	5,151,100	5,151,100
純資産額 (千円)	3,033,928	3,360,893	3,661,351	3,257,335	2,894,466
総資産額 (千円)	3,627,340	3,844,731	4,209,120	4,275,532	3,872,014
1株当たり純資産額 (円)	571.66	640.57	701.16	622.25	548.05
1株当たり配当額 (内、1株当たり中間配当額) (円)	5.00 (-)	5.00 (-)	5.00 (-)	5.00 (-)	5.00 (-)
1株当たり当期純利益又は1株当たり当期純損失 (円)	107.08	72.11	67.59	75.64	70.13
潜在株式調整後1株当たり当期純利益 (円)	106.62	71.92	67.49	-	-
自己資本比率 (%)	79.3	84.0	84.0	73.7	71.6
自己資本利益率 (%)	20.5	11.9	10.1	11.5	12.0
株価収益率 (倍)	13.6	16.0	15.7	-	-
配当性向 (%)	4.7	6.9	7.4	-	-
従業員数 (外、平均臨時雇用者数) (名)	102 (7)	96 (10)	100 (8)	107 (6)	110 (20)
株主総利回り (%)	124.2	98.4	91.4	70.7	73.2
比較指標：TOPIX (東証株価指数) (%)	(102.0)	(107.9)	(152.5)	(150.2)	(202.2)
最高株価 (円)	1,926	1,638	1,193	1,086	938
最低株価 (円)	1,010	1,100	1,013	796	700

- (注) 1. 第29期の1株当たり配当額には、特別配当1円を含んでおります。また、第30期の1株当たり配当額には、記念配当1円を含んでおります。
2. 最高株価及び最低株価は、令和4年4月4日より東京証券取引所スタンダード市場におけるものであり、それ以前については東京証券取引所JASDAQ (スタンダード) におけるものであります。
3. 第32期及び第33期の潜在株式調整後1株当たり当期純利益については、潜在株式は存在するものの、1株当たり当期純損失であるため記載しておりません。
4. 第32期及び第33期の株価収益率及び配当性向については、当期純損失であるため記載しておりません。

2【沿革】

当社の前身は、現取締役会長北角浩一が平成3年9月岐阜県各務原市鷺沼川崎町において、家庭用ゲームソフトの開発を目的として、有限会社プリズム（資本金300万円 現有限会社ローゼンクイーン商会）を設立したことに始まります。その後、企画・販売を目的として、平成5年7月に有限会社プリズム企画（資本金300万円 現株式会社日本一ソフトウェア）を設立致しました。翌平成6年には、有限会社プリズム企画を岐阜県各務原市鷺沼三ツ池町に移転すると同時に、有限会社プリズムの開発業務を移管し、有限会社日本一ソフトウェアに商号変更いたしました。



年月	事項
平成 5年 7月	営業体制の強化を目的として、岐阜県各務原市鷺沼川崎町においてゲームソフトの開発及び営業を営んでいた有限会社プリズム（現有限会社ローゼンクイーン商会）の営業業務を分離し、有限会社プリズム企画（現株式会社日本一ソフトウェア）を資本金300万円で設立。
平成 6年11月	有限会社プリズム企画を岐阜県各務原市鷺沼三ツ池町に移転、同時に有限会社プリズムの開発業務を移管し有限会社日本一ソフトウェアに商号変更。
平成 7年 2月	PlayStation向けゲームソフトを発売開始。
平成 7年 7月	有限会社日本一ソフトウェアを株式会社に組織変更。
平成12年12月	PlayStation2向けゲームソフトを発売開始。
平成15年 7月	本社を岐阜県各務原市那加雄飛ヶ丘町に移転。
平成15年12月	欧米でのゲームソフト販売を目的として、子会社NIS America, Inc.を設立。
平成17年 1月	岐阜県各務原市那加雄飛ヶ丘町にエンターテインメント事業部用建物完成。
平成17年12月	PlayStationPortable向けゲームソフトを発売開始。
平成19年 3月	アミューズメント施設運営と業務用ゲーム機器の発売開始。
平成19年 6月	ジャスダック証券取引所へ上場。
平成19年 9月	株式会社システムプリズマを株式取得による子会社化。（平成28年10月当社に吸収合併）
平成20年 1月	PlayStation3向けゲームソフトを発売開始。
平成20年 1月	本社を各務原市蘇原月丘町に移転。
平成20年 5月	ニンテンドーDS向けゲームソフトを発売開始。
平成21年 3月	Wii向けゲームソフトを発売開始。
平成23年 7月	ニンテンドー3DS向けゲームソフトを発売開始。
平成23年12月	PlayStationVita向けゲームソフトを発売開始。
平成23年12月	子会社株式会社ディオンエンターテインメントを設立。（平成27年2月に株式会社エンターテインメントサポートに商号変更、令和3年2月に清算）
平成27年 3月	PlayStation4向けゲームソフトを発売開始。
平成27年 4月	子会社Nippon Ichi Software Vietnam Co., Ltd.を設立。
平成28年 7月	株式会社フォグを株式取得による子会社化。（令和4年3月に清算）
平成29年 3月	NintendoSwitch向けゲームソフトを発売開始。
平成30年 5月	子会社株式会社たのしみチームを設立。（令和元年5月に株式会社楽しみチームに商号変更）
令和元年12月	子会社株式会社システムソフト・ベータを設立。
令和 3年 2月	PlayStation5向けゲームソフトを発売開始。
令和 4年 4月	東京証券取引所の新市場区分化に伴い、スタンダード市場へ上場市場を移行。
令和 4年11月	子会社株式会社名古屋グラフィックスタジオを設立。

3【事業の内容】

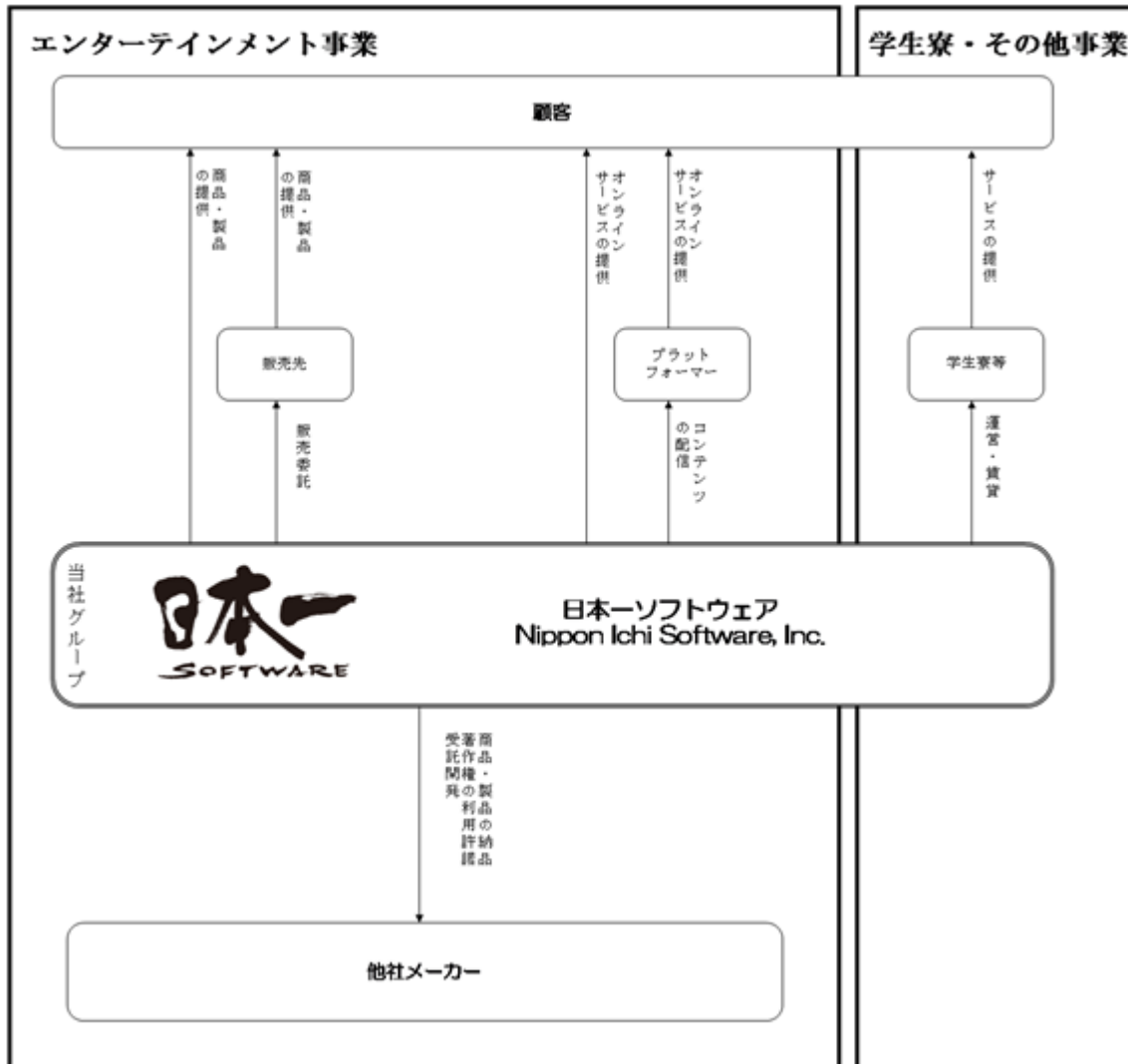
当社グループは、当社（株式会社日本一ソフトウェア）、連結子会社6社（NIS America, Inc.、株式会社STUDIO ToOeuf、Nippon Ichi Software Vietnam Co., Ltd.、株式会社楽しみチーム、株式会社システムソフト・ベータ、株式会社名古屋グラフィックスタジオ）により構成されております。

当社は、コンピュータソフトウェアの開発・製造・販売を主な事業としたエンターテインメント事業と、連結子会社である株式会社楽しみチームによる学生寮・その他事業を展開しております。

なお、前述した事業区分は「第5 経理の状況 1 連結財務諸表等（1）連結財務諸表 注記事項」に掲げるセグメントの区分と同一であります。

当社グループの事業の系統図を示すと以下のとおりであります。

（事業系統図）



4【関係会社の状況】

当社の関係会社の状況は以下のとおりであります。

名称	住所	資本金	主要な事業の内容	議決権の所有又は被所有割合(%)	関係内容
(連結子会社) NIS America, Inc. (注)1、2	米国カリフォルニア州サンタアナ市	USドル 200,000	エンターテインメント事業	100.0	当社ソフトウェアを米国、欧州に販売 役員の兼任2名
(連結子会社) 株式会社 STUDIO To0euf	岐阜県各務原市	千円 2,000	エンターテインメント事業	100.0	当社製品の開発 役員の兼任1名
(連結子会社) Nippon Ichi Software Vietnam Co., Ltd.	ベトナム社会主義共和国ホーチミン市	VNドン 3,228,750,000	エンターテインメント事業	100.0	当社製品の開発 資金の貸付 役員の兼任1名
(連結子会社) 株式会社 楽しみチーム	岐阜県各務原市	千円 10,000	学生寮・その他事業	100.0	役員の兼任3名
(連結子会社) 株式会社 システムソフト・ベータ	福岡県福岡市博多区	千円 20,000	エンターテインメント事業	100.0	当社製品の開発 資金の寄託及び貸付 役員の兼任3名
(連結子会社) 株式会社 名古屋グラフィックスタジオ	愛知県名古屋市 中村区	千円 20,000	エンターテインメント事業	100.0	当社製品の開発 資金の貸付 役員の兼任1名

(注)1. 特定子会社に該当しております。

2. NIS America, Inc.については、売上高(連結会社相互間の内部売上高を除く。)の連結売上高に占める割合が100分の10を超えております。

名称	主要な損益情報等				
	売上高 (千円)	経常利益 (千円)	当期純利益 (千円)	純資産額 (千円)	総資産額 (千円)
NIS America, Inc.	2,794,197	308,449	140,269	5,173,158	6,367,472

第2【事業の状況】

1【経営方針、経営環境及び対処すべき課題等】

当社グループの経営方針、経営環境及び対処すべき課題等は、以下のとおりであります。

なお、文中の将来に関する事項は、当連結会計年度末現在において当社グループが判断したものであります。

(1) 経営方針、経営環境

当社グループは、創業理念「ゲームは作品ではなく商品である」に基づき、商品を購入してくださるユーザーの皆様のみならず、お取引先の皆様、株主や投資家の皆様など、当社グループに関わるすべてのお客様と喜びを分かち合える企業として発展していくことを使命と考えております。

当社グループといたしましては、年齢・性別・地域に関わらず、すべての方にあらゆるエンターテインメント分野で楽しさを提供するため、中期的な経営計画として国内販売20万本を超えるIP（知的財産）を作り出すことを目指しております。

(2) 優先的に対処すべき事業上・財務上の課題

当社グループは、付加価値を長期的に追求してまいります。

付加価値とは、当社グループの活動により生み出された商品やサービスであり、営業利益に人件費を加えた指標と捉えております。

当社グループは利益追求集団ではなく付加価値追求集団であり、付加価値を重要な指標と考え、ゲームという分野に限らず、商品やサービスを通じて年齢・性別・地域を超えたすべての人々に楽しさを提供し、その結果としてすべての人々が豊かになることを目指して成長してまいります。

当社グループは持続的な発展を目指し、「開発力の強化」「販売力の強化」「生産性の向上」に取り組んでまいります。

開発力の強化

各従業員の能力の発掘と経験の蓄積による成長、及び組織力の強化を行い、ブランド価値と顧客満足度の向上を目指します。

販売力の強化

既存顧客の満足度の向上、新規顧客の創出、直接的なコミュニケーションの拡充、知的財産の再活用を行い、ブランド価値向上を通じた売り上げの拡大を目指します。

生産性の向上

長期的な付加価値を追求するための成長戦略として、安定した経営方針のもと「開発力の強化」「販売力の強化」を通して生産性の向上に取り組んでまいります。

(3) 経営上の目標の達成状況を判断するための客観的な指標

当社グループは成長性を確保する観点から「売上高」の確保を重視しております。また、成長を維持していくために「営業利益」「経常利益」を重要な指標として位置付け、営業基盤の拡大による企業価値の継続的拡大を目指しております。

2【サステナビリティに関する考え方及び取組】

当社グループのサステナビリティに関する考え方及び取組みは、次のとおりであります。

なお、文中の将来に関する事項は、当連結会計年度末現在において当社グループが判断したものであります。

(1) ガバナンス

当社は、中長期的な企業価値向上の観点から、当社の持続可能性を巡る取組みについて基本的な方針を経営方針として掲げております。また、取締役会は人的資本・知的財産への投資等の重要性に鑑み、これらをはじめとする経営資源の配分等が、企業の持続的な成長に資するよう、実効的に監督しております。

(2) 戦略

当社グループは、気候変動などの地球環境問題への配慮、人権の尊重、従業員の健康・労働環境への配慮や公正・適切な処遇、取引先との公正・適正な取引、自然災害等への危機管理など、サステナビリティを巡る課題への対応は、リスクの減少のみならず企業価値の向上にもつながる重要な経営課題であると認識し、取締役の意見を反映し、積極的・能動的に実施しております。

また、人材の育成、登用に関しましては、社内における女性の活躍促進を含む多様性の確保を推進すべく、短時間勤務や産前産後休暇、育児休暇などを取得しやすくするための規程を設けている他、具体的な考え方、目標、実績の開示は行っていないものの、女性・中途採用者の管理職登用につきましても積極的に行い、複数の実績があります。

さらに、人材育成方針と社内環境整備方針については経営方針として開示すると共に、適材適所を旨として人物本位の人事考課を行っております。

(3) リスク管理

サステナビリティに関する基本方針や課題の特定・管理等のため、サステナビリティ関連のリスクと機会について分析し、対応策について検討を行ってまいります。リスクと機会については今後取締役会にて定期的に確認を行い、必要に応じて課題及びその指標や目標を見直すなど適切に対応してまいります。

(4) 指標及び目標

当社グループは、人的資本に関する取組みとして多様性を妨げない人事・採用を行っております。

人事に関しましては、管理職の半分に女性（心は女性を含む）を登用することを目標として掲げております。上記「(2) 戦略」において記載した、社内環境の整備を行うことで、女性労働者が働きやすい環境をつくり、管理職における女性労働者の割合の増加を目指してまいります。

また、採用に関しましては、男女公平な採用を行っており、男女の区別なく有能な人材の採用を継続してまいります。

その他の取組みとしましては、地域の行事への参加や小中学校における情報技術の指導、市内公立小学校への防犯ブザーの配布、地域の大学・専門学校等と組んだ若年層の育成支援等、立地と事業の特性を生かした地域社会への貢献に取り組んでおり、持続可能な社会の構築も念頭に置きながら企業価値の向上に努めてまいります。

3【事業等のリスク】

有価証券報告書に記載した事業の状況、経理の状況等に関する事項のうち、経営者が連結会社の財政状態、経営成績及びキャッシュ・フローの状況に重要な影響を与える可能性があると認識している主要なリスクは、以下のとおりであります。

当社グループは、これらのリスク発生の可能性を認識した上で、発生の回避及び発生した場合の対応に努める方針であります。当社の有価証券に関する投資判断は、本項及び本書中の本項以外の記載内容も併せて、慎重に検討した上で行われる必要があると考えております。

なお、以下の記載のうち将来に関する事項は、本書提出日（令和8年6月26日）現在において当社が判断したものであり、不確実性を内在しているため、実際の結果と異なる可能性があります。

（1）四半期毎の業績の変動について

当社グループの開発人員は154名であり、他の大手ゲームメーカーと比較して新製品開発のための人的資源に制約がある上、ゲームソフトの開発に多額の費用を投じることが困難であることから、年間の発売可能なタイトル数が限定されております。そのため、当社グループの売上は、主要ソフトの発売時期に集中する傾向があります。このような販売傾向により、当社グループの業績は、年間を通じて平準化されずに、四半期決算の業績が著しく変動する可能性があります。

（令和8年3月連結会計年度）

	第1四半期	第2四半期	第3四半期	第4四半期	通期
売上高（千円）	480,334	763,897	977,223	1,385,176	3,606,632
（構成比）（％）	（13.3）	（21.2）	（27.1）	（38.4）	（100.0）
経常利益（千円）	135,408	53,615	205,853	72,246	55,417

（令和7年3月連結会計年度）

	第1四半期	第2四半期	第3四半期	第4四半期	通期
売上高（千円）	1,011,903	1,435,660	1,248,041	1,604,287	5,299,892
（構成比）（％）	（19.1）	（27.1）	（23.5）	（30.3）	（100.0）
経常利益（千円）	74,388	62,487	178,450	116,598	75,025

（2）特定のゲームソフトへの依存について

当社グループは、エンターテインメント事業において、複数のゲームソフトを発売しておりますが、『ディスクイア』シリーズ等、特定のゲームソフトへの売上高依存度が高くなる傾向があります。シリーズ作品は固定的なファンが多く、業績の安定化に寄与するものと認識しておりますが、ユーザーの嗜好に合わない場合やこれらの特定のソフトに不具合が生じた場合、ユーザー離れが生じ、当社グループの業績に大きな影響を及ぼす可能性があります。

また、ゲームソフトの発売時期が同業他社と重なり、発売時期の延期が必要となる等、ゲームソフトが計画通りに販売できなくなった場合には、当社グループの業績に大きな影響を及ぼす可能性があります。

(3) デジタル・コンテンツ市場における顧客嗜好の変化、消費者ニーズの多様化及び技術革新について

当社グループは、良質なコンテンツを市場に提供し、収益性を維持しつつ中長期的な成長を実現していくことを目標としております。

近年においては、ITや通信環境の急速な発展・普及により、ネットワークを前提とするエンターテインメントに対する消費者ニーズが急速に高まっております。当社はこれまで家庭用ゲーム機向けの主にスタンドアロンタイプのゲームソフトを強みとしてまいりましたが、今後これらの顧客嗜好の変化に対応できない、又は通信環境の変化や技術革新の進展に応じたゲームソフトの開発が遅れることにより、当社の相対的な評価が下がる可能性があります、当社グループの業績に大きな影響を及ぼす可能性があります。

(4) 製品開発について

当社グループは、魅力ある製品を開発するために相当の開発期間を設けておりますが、新製品の開発に必要な資金と人的資源を今後も十分に手当てできる保証はない上、新製品への開発投資が、競争力のある新製品の開発につながる保証もありません。特に、近年では家庭用ゲーム機器は高性能化しており、これに対応するため、ゲームソフトの開発費は高騰化するとともに、開発期間も長期化する傾向にあります。

したがって、当社グループが魅力ある新製品を開発できない場合や、販売計画未達成の場合等により、棚卸資産評価損、中止損が発生する可能性があります、開発資金を回収できず当社グループの業績に大きな影響を及ぼす可能性があります。

(5) 外注業者へのソフト制作の依存について

当社は自社開発でゲームソフトの大部分の制作を行っておりますが、一部、もしくはその全部について外注業者を使用する場合があります。外注業者の選定に当たりましては、事前に技術水準、価格並びに経営状況を調査した上で決定しております。しかし、外注業者の納期が長期化し商品開発に支障をきたす場合や外注コストが増加した場合には、当社グループの業績に大きな影響を及ぼす可能性があります。

(6) 組織体制について

当社グループの事業の発展のためには、有能な開発人員の確保が不可欠であります。このため、当社グループは有能な人材を継続的に採用、育成を行うように努めておりますが、有能な人材を確保できなかった場合や人材が多数流出した場合には、事業活動に支障が生じる可能性があります。

(7) 特定の取引先への依存について

当社グループは家庭用ゲームソフトの販売について、主に国内では任天堂株式会社、株式会社セガ、株式会社ソニー・インタラクティブエンタテインメント、国外ではKOEI TECMO AMERICA CORPORATIONに委託しております。令和8年3月期における4社に対する売上高合計は、1,205,362千円であり、売上高に占める割合は33.4%となっております。

各社と取引関係を継続していくことは、当社グループの事業戦略上、重要な課題であり、魅力的な製品を開発していくことにより、今後も良好な関係を継続していく方針であります。各社の事業戦略に変更があった場合には、当社グループの業績に大きな影響を及ぼす可能性があります。

(8) 家庭用ゲーム機の普及動向について

当社グループは、国内外において株式会社ソニー・インタラクティブエンタテインメント及び任天堂株式会社等の家庭用ゲーム機向けに家庭用ゲームソフトを供給しておりますが、家庭用ゲーム機の普及が芳しくない場合や不具合が生じた場合、当社グループの業績に大きな影響を及ぼす可能性があります。

(9) 中古ソフト市場の拡大等について

現在中古ソフトの市場規模はゲーム市場規模の3分の1前後を占めております。また、アジア市場における違法コピー商品も後を絶ちません。

このため、開発資金の回収も徐々に難しくなっており、同市場の動向によっては、当社グループの業績に大きな影響を及ぼす可能性があります。

(10) 米国子会社NIS America, Inc.について

海外の事業展開に伴うリスクについて

当社は、欧米を中心とする海外でのゲームソフト販売を目的として、同社を設立しております。海外での積極的な事業展開に伴い、海外売上高の比率が高まっております。当社グループでは、海外展開に伴うリスクを軽減するように努めておりますが、海外での事業展開には、現地政府による様々な規制、関税・移転価格等の租税リスク、海外におけるゲームソフトの販売動向、為替相場の変動等の様々なリスクに晒されます。これらの要因により当社グループの業績に大きな影響を及ぼす可能性があります。

返金負債について

欧米における小売店でのゲームコンテンツ販売は、商習慣上、小売店がその売れ行きに応じて独自に値下げを行います。小売店は、当該値下げ額を販売代理店に請求し、それを受けて販売代理店は発売会社（NIS America, Inc.）に請求することから、タイトル毎に締結される契約に基づき、相当分を負担することとなります。

したがって、NIS America, Inc.は商品及び製品の発売時において、将来発生する可能性があると見込まれる売上値引に備えるため、その見込額を返金負債として計上しておりますが、想定以上の金額を請求された場合には、当社グループの業績に大きな影響を及ぼす可能性があります。

(11) 製品・サービスの瑕疵について

当社グループの家庭用ゲームソフト及び携帯電話・スマートフォン向けゲームコンテンツ等の製品・サービスは、発売当初あるいは新バージョンのリリース時には検知されない欠陥が含まれている可能性があります。

当社グループはこのような瑕疵が発生しないように努めておりますが、出荷した製品、サービスに大規模なリコールや製造物責任賠償等につながるような重大な瑕疵があった場合には、多額のコストが発生し、又は当社グループの製品の販売動向に影響を与えることにより、当社グループの業績に大きな影響を及ぼす可能性があります。

(12) 知的財産保護と管理について

当社グループは他社製品と差別化できる技術とノウハウを蓄積するように努めておりますが、第三者が当社グループの製品を模倣、又は解析調査する事を防止できない可能性があります。また、他社の知的財産権を侵害しない様に留意して技術、製品等の開発を行っておりますが、認識の相違等により他社から訴訟等を提起されない保証はなく、訴訟等の結果によっては、当社グループの業績に大きな影響を及ぼす可能性があります。

(13) 顧客情報の流出について

当社グループはウェブサイトを利用した各種サービスにおける顧客情報の管理において、顧客データベースへのアクセス管理、セキュリティシステムの改善を図り、顧客情報の保護に留意しております。

また、顧客情報の取扱いについては、社員教育活動など全社的な取り組みを実施し、内部管理体制の強化にも十分留意しております。しかしながら、それらの対策にもかかわらず顧客情報が流出した場合は、当社グループの信用力が低下する可能性があります。

(14) 法令規制等の改正について

当社グループは国内外において、風俗営業、製造物責任、特許、消費者、租税、個人情報、環境・リサイクル関連等、各種の法規制やコンテンツ表現に対する業界自主規制等の適用を受けております。したがって、それらの規制の改正によっては、当社グループの業績に大きな影響を及ぼす可能性があります。

(15) 金利変動リスク、資金調達リスクについて

当社グループでは、資金調達を主に銀行借入により行うこととしているため、金利の変動による影響を受けません。金利上昇によるコストの増加を事業活動において吸収できない場合は、当社グループの業績に大きな影響を及ぼす可能性があります。

また、現状、金融機関との関係は良好で、必要資金は問題なく調達できておりますが、将来も引き続き十分に調達可能であるという保証はありません。

4【経営者による財政状態、経営成績及びキャッシュ・フローの状況の分析】

(1) 経営成績等の状況の概要

当連結会計年度における当社グループ（当社及び連結子会社）の財政状態、経営成績及びキャッシュ・フロー（以下「経営成績等」という。）の状況の概要は次のとおりであります。

文中の将来に関する事項は、当連結会計年度の末日現在において判断したものであります。

財政状態及び経営成績の状況

当連結会計年度における我が国の経済は、雇用・所得環境の改善や政策効果により、緩やかな回復基調で推移しました。一方で、物価上昇の継続による個人消費の抑制、中東情勢の影響、米国経済の動向、主要国の金融政策や金利動向などにより、先行きは依然として不透明な状況が続いております。

当社グループが属するゲーム業界では、eスポーツ市場の発展、モバイルゲーム市場の拡大、デジタル化の進展、クラウドゲームサービスの拡大、VR(仮想現実)及びAR(拡張現実)の技術進化によるゲーム体験の向上、生成AI活用によるゲーム開発の効率化が進み、市場規模は成長し続けております。

このような経営環境の中、当社グループは、当社グループの商品やサービスを通じてゲームという分野に限らず年齢・性別・地域を超えたすべての人々に楽しさを提供し、当社グループに関わるすべての人々が豊かになることを目指してまいります。そのために、「開発力の強化」「販売力の強化」「生産性の向上」に取り組んでまいります。

このような状況の中、エンターテインメント事業におきましては、PlayStation Network、ニンテンドーeショップ、Steam等を通じたゲームソフト及びダウンロードコンテンツの配信に加え、国内で発売されたタイトルの北米・欧州・アジア地域に向けたローカライズ及び販売を行いました。

学生寮・その他事業におきましては、岐阜県内の大学学生寮の運営等を行ってまいりました。

その結果、当連結会計年度の業績は、売上高3,606,632千円（前年同期比31.9%減）、営業損失409,156千円（前年同期営業損失274,726千円）、経常損失55,417千円（前年同期経常損失75,025千円）、親会社株主に帰属する当期純損失255,582千円（前年同期親会社株主に帰属する当期純損失157,225千円）となりました

セグメント別の業績は以下のとおりです。

(エンターテインメント事業)

パッケージタイトルとして、国内では、『風雨来記5』、『連呪』、『凶乱マカイズム』、『Curse Warrior』の4タイトルを発売いたしました。

また、当社子会社であるNIS America, Inc.においては、北米・欧州地域に向けて『Disgaea7 Complete』をNintendo Switch2版で発売いたしました。

その他、PlayStation Network、ニンテンドーeショップ、Steam等を通じたゲームソフト及びダウンロードコンテンツの配信や、北米・欧州・アジア地域に向けた国内で発売されたタイトルのローカライズ及び販売を行いました。加えて、新規タイトルの開発及び関連商品のライセンスアウト、カードゲームショップ「プリニークラブ」の運営も引き続き行ってまいりました。

その結果、当事業全体におきましては、売上高3,485,742千円（前年同期比33.0%減）、営業利益38,195千円（前年同期比81.6%減）となりました。

(学生寮・その他事業)

学生寮・その他事業におきましては、学生支援を目的として岐阜県内の大学学生寮3件の運営等を行ってまいりました。

その結果、当事業全体におきましては、売上高120,889千円（前年同期比24.4%増）、営業損失21,869千円（前年同期営業損失34,500千円）となりました。

キャッシュ・フローの状況

当連結会計年度末における現金及び現金同等物（以下「資金」という。）は4,183,725千円となり、同1,011,773千円の減少となりました。

当連結会計年度における各キャッシュ・フローの状況は次のとおりであります。

（営業活動によるキャッシュ・フロー）

営業活動の結果獲得した資金は、49,915千円（前年同期は404,148千円の獲得）となりました。これは主に、税金等調整前当期純損失273,442千円、減価償却費120,860千円、減損損失56,822千円、為替差益76,070千円、売上債権及び契約資産の減少248,689千円、前払費用の増加5,849千円によるものであります。

（投資活動によるキャッシュ・フロー）

投資活動の結果使用した資金は、1,222,846千円（前年同期は225,984千円の使用）となりました。これは主に、定期預金の預入による支出2,416,360千円、定期預金の払戻による収入1,056,790千円、有形固定資産の取得による支出172,804千円、投資有価証券の償還による収入313,229千円によるものであります。

（財務活動によるキャッシュ・フロー）

財務活動の結果使用した資金は、41,715千円（前年同期は471,209千円の獲得）となりました。これは主に、短期借入金の純減少額105,000千円、長期借入金の借入による収入154,410千円、長期借入金の返済による支出44,350千円、配当金の支払額25,332千円によるものであります。

生産、受注及び販売の実績

a．生産実績

当連結会計年度における生産実績をセグメントごとに示すと、次のとおりであります。

セグメントの名称	当連結会計年度 （自 令和7年4月 1日 至 令和8年3月31日）	前年同期比（％）
エンターテインメント事業（千円）	1,371,206	91.9%
学生寮・その他事業（千円）	-	-
合計（千円）	1,371,206	91.9%

（注）1．金額は、製造原価によっております。

2．人件費等の売上原価の減少による減少であります。

b．受注実績

当社グループは、受注開発を行っておりますが、受注高及び受注残高の金額に重要性はありません。

c. 販売実績

当連結会計年度における販売実績をセグメントごとに示すと、次のとおりであります。

セグメントの名称	当連結会計年度 (自 令和7年4月 1日 至 令和8年3月31日)	前年同期比(%)
エンターテインメント事業(千円)	3,485,742	67.0
学生寮・その他事業(千円)	120,889	124.4
合計(千円)	3,606,632	68.1

(注) 1. セグメント間の取引については相殺消去しております。

2. 最近2連結会計年度の主な相手先別の販売実績及び当該販売実績の総販売実績に対する割合は次のとおりであります。

相手先	前連結会計年度 (自 令和6年4月 1日 至 令和7年3月31日)		当連結会計年度 (自 令和7年4月 1日 至 令和8年3月31日)	
	金額(千円)	割合(%)	金額(千円)	割合(%)
任天堂株式会社	-	-	555,216	15.4
SONY INTERACTIVE ENTERTAINMENT AMERICA	580,911	11.0	410,777	11.4
KOEI TECMO AMERICA CORPORATION	884,048	16.7	-	-

前連結会計年度の任天堂株式会社及び、当連結会計年度のKOEI TECMO AMERICA CORPORATIONに対する販売実績の総販売実績に対する割合が10%未満であるため記載を省略しております。

3. パッケージタイトルの販売タイトル数の減少による減少であります。

(2) 経営者の視点による経営成績等の状況に関する分析・検討内容

経営者の視点による当社グループの経営成績等の状況に関する認識及び分析・検討内容は次のとおりであります。

なお、文中における将来に関する事項は、有価証券報告書提出日現在において判断したものであります。

財政状態及び経営成績の状況に関する認識及び分析・検討内容

a. 財政状態の分析

(資産)

当連結会計年度末の総資産は11,267,005千円となり、前連結会計年度末に比べ112,807千円の増加となりました。

主な流動資産の増減は、現金及び預金の増加(前連結会計年度末に比べ1,227,386千円の増加)、売掛金及び契約資産の減少(同238,287千円の減少)、仕掛品の減少(同56,291千円の減少)、前払費用の増加(同40,441千円の増加)、貸倒引当金の減少(同19,925千円の減少)によるものであります。

主な固定資産の増減は、建物及び構築物の増加(同162,303千円の増加)、土地の減少(同53,668千円の減少)、建設仮勘定の減少(同100,602千円の減少)、投資有価証券の減少(同230,491千円の減少)、長期預金の減少(同747,600千円の減少)によるものであります。

(負債)

当連結会計年度末の負債は3,321,830千円となり、同35,816千円の増加となりました。

主な流動負債の増減は、買掛金の増加(同15,258千円の増加)、短期借入金の減少(同105,000千円の減少)、リース債務の増加(同19,430千円の増加)、未払金の増加(同150,230千円の増加)、賞与引当金の減少(同12,993千円の減少)、契約負債の増加(同25,065千円の増加)、返金負債の減少(同99,022千円の減少)によるものであります。

主な固定負債の増減は、長期借入金の増加(同101,395千円の増加)、リース債務の減少(同22,794千円の減少)、繰延税金負債の増加(同9,409千円の増加)によるものであります。

(純資産)

当連結会計年度末の純資産は、7,945,175千円となり、同76,991千円の増加となりました。

主な純資産の増減は、利益剰余金の減少(同280,883千円の減少)、その他有価証券評価差額金の増加(同11,147千円の増加)、為替換算調整勘定の増加(同334,122千円の増加)、新株予約権の増加(同12,604千円の増加)によるものであります。

b. 経営成績の分析

(売上高)

当社グループの当連結会計年度の売上高は、3,606,632千円(前年同期比31.9%減)となりました。国内合計4タイトルの家庭用ゲームソフトの販売を行ったほか、スマートフォンゲームアプリとゲーム音楽のサブスクリプションサービスの配信、PlayStation Network及びSteamを通じてのダウンロード販売、他社コンテンツとコラボレーションしたライセンス提供、受託開発、カードゲームショップ「プリニークラブ」の運営等を行いました。

(売上原価)

当社グループの当連結会計年度の売上原価は、開発コストの減少等により、前連結会計年度に比べ1,280,396千円減少し、2,067,656千円(同38.2%減)となりました。

(販売費及び一般管理費)

販売費及び一般管理費は、広告宣伝費の減少、給与手当の減少等により前連結会計年度に比べ278,434千円減少し、1,948,132千円(同12.5%減)となりました。

(営業損失)

営業損失は、売上高が前年同期比31.9%減少、売上原価が前年同期比38.2%減少により、409,156千円(前年同期営業損失274,726千円)となりました。

(経常損失)

経常損失は、受取利息及び為替差益が発生した一方で、営業損失が発生したことにより、55,417千円(前年同期経常損失75,025千円)となりました。

(親会社株主に帰属する当期純損失)

親会社株主に帰属する当期純損失は、新株予約権戻入益が発生した一方で、役員退職慰労引当金繰入額および経常損失が発生したことにより、255,582千円(前年同期親会社株主に帰属する当期純損失157,225千円)となりました。

c. 経営方針・経営戦略、経営上の目標の達成状況を判断するための客観的な指標等

令和8年3月期の達成・進捗状況は以下のとおりです。

指標	令和8年3月期(計画)	令和8年3月期(実績)	令和8年3月期(計画比)
売上高	3,475百万円	3,606百万円	131百万円(3.8%増)
営業損失()	393百万円	409百万円	16百万円(4.1%減)
経常損失()	80百万円	55百万円	25百万円(31.6%増)

売上高は計画比131百万円増(3.8%増)となりました。これは主に、海外市場における新作タイトル及び過去作のリピーター販売の売上の増加等の影響を受け増加したことによるものです。営業損失につきましては上記の要因のほか、販売費及び一般管理費の減少により16百万円減(4.1%減)となりました。また、経常損失については上記の要因のほか、為替の影響を受け25百万円増(31.6%増)となりました。

d. 経営成績に重要な影響を与える要因について

当社グループの主要取引先は家庭用ゲームソフト関連産業に属する企業であるため、家庭用ゲーム機の販売動向と密接な関係にあり、家庭用ゲーム機の販売動向が当社グループの経営成績に影響を与える可能性があります。海外におきましても、欧米における家庭用ゲーム機の販売動向の行方が、当社グループの経営成績に影響を与える可能性があります。

なお、事業に係るリスクについては「第2 事業の状況 3 事業等のリスク」に記載しておりますが、これらのリスクの発生の可能性を認識した上で、リスク発生の回避及びリスク発生時の対応に努めながら積極的且つ堅実な経営を心がけていく所存であります。

e . 戦略的観点からの現状と見通し

経営指標に基づき、当社グループを安定的に成長させていくために、新規IP（知的財産）を積極的に産み出し丁寧な育てることで、各タイトルの価値と収益の最大化を図り、当社グループのブランド価値を強化してまいります。

f . 経営者の問題認識と今後の方針について

当社グループの課題としましては、「第2 事業の状況 1 経営方針、経営環境及び対処すべき課題等」に記載しております。また、現在の事業環境及び入手可能な情報に基づき、最善の経営方針を立案するように努めております。

当社グループは、強力なIPを作り出すことを重要な課題と考え、具体的な目標として国内販売本数20万本を掲げて新体制を構築中です。特に、グラフィック技術の向上、バグやゲーム性に対する品質の向上の取り組みを強くする方針であり、当社基準における品質を満たす商品開発を行い、中長期的に売上、付加価値の最大化を目指します。

前述の新体制構築を最優先で行うために、事業環境に応じて流動的に資金・資源の投入を行ってまいります。

キャッシュ・フローの状況の分析・検討内容並びに資本の財源及び資金の流動性に係る情報

a . キャッシュ・フローの状況の分析・検討内容

当連結会計年度のキャッシュ・フローの状況につきましては、「(1) 経営成績等の状況の概要 キャッシュ・フローの状況」に記載のとおりであります。

b . 資本の財源及び資産の流動性

当社グループの運転資金需要のうち主なものは、ゲームタイトル開発のための人件費・外注費のほか、販売費及び一般管理費等の営業費用であります。

当社グループは、事業運営上必要な資金の流動性と資金の源泉を安定的に確保することを基本方針としております。

運転資金は、自己資金及び最低限の金融機関からの借入を基本としております。

なお、当連結会計年度末における有利子負債の残高は1,672,558千円となっております。また、当連結会計年度末における現金及び現金同等物の残高は、4,183,725千円となっております。

重要な会計上の見積り及び当該見積りに用いた仮定

連結財務諸表の作成に当たって用いた会計上の見積り及び当該見積りに用いた仮定のうち、重要なものについては、「第5 経理の状況 1 連結財務諸表等 (1) 連結財務諸表 注記事項（重要な会計上の見積り）」に記載のとおりであります。

5【重要な契約等】

契約会社名	会社名	国名	契約内容	契約締結日	契約期間
当社	株式会社ソニー・インタラクティブエンタテインメント	全世界	プレイステーションハード向けゲームソフト及びネットワーク対応ゲームソフトの製造・販売に関する商標許諾及び技術情報の供与	平成27年3月25日	平成27年3月25日から平成31年3月31日まで 期間満了1ヶ月前までに当事者のいずれからも書面による異議の申し入れがない場合は12ヶ月延長され、その後も同様とする。
	任天堂株式会社	全世界	「Nintendo Switch」向けゲームソフトの製造・販売に関する知的財産権許諾及び技術情報の供与	平成29年7月26日	平成29年7月26日から令和2年7月26日まで 契約満了60日前までに当事者のいずれからも書面による解約の意思表示がない場合は同条件で1年間延長し、その後も同様とする。
		全世界	「Nintendo Switch2」向けゲームソフトの製造・販売に関する知的財産権許諾及び技術情報の供与	令和7年10月17日	令和7年10月17日から令和11年3月31日まで 契約満了60日前までに当事者のいずれからも書面による解約の意思表示がない場合は同条件で1年間延長し、その後も同様とする。
	株式会社セガゲームス (現株式会社セガ)	日本	家庭用ゲーム機及び携帯用ゲーム機対応ゲームソフトの製造・販売に関する商標許諾の供与	平成25年8月10日	平成25年8月10日から平成26年8月9日まで 期間満了1ヶ月前までに当事者のいずれからも書面による解約の意思表示がない場合は同条件で1年間延長し、その後も同様とする。
	株式会社ハピネット	日本	家庭用ゲーム機及び携帯用ゲーム機対応ゲームソフトの販売に関する商標許諾の供与	令和7年8月7日	令和7年8月7日から令和8年8月6日まで 期間満了3ヶ月前までに当事者のいずれからも書面による解約の意思表示がない場合は同条件で1年間延長し、その後も同様とする。

6【研究開発活動】

該当事項はありません。

第3【設備の状況】

1【設備投資等の概要】

当社グループは、従業員の増加及び開発環境の整備に対処するために178,519千円の設備投資をいたしました。当連結会計年度の主な設備投資の内訳は、次の通りであります。

セグメントの名称	当連結会計年度	前年同期比
エンターテインメント	41,446 千円	18.8%
学生寮・その他	128,691	90.1
計	170,137	46.9
消去又は全社	8,381	21.8
合計	178,519	44.5

当連結会計年度の各セグメントにおける主な投資内容は、エンターテインメント事業につきましてはコンピュータ及びソフトウェア等の設備投資及び海外子会社の新事務所の取得が中心であり、学生寮・その他事業につきましては学生寮等の建設が中心であり、全社部門につきましては不動産の購入が中心であります。

所要資金は自己資金並びに金融機関からの借入金によっております。

2【主要な設備の状況】

(1) 提出会社

令和8年3月31日現在

事業所名 (所在地)	セグメントの 名称	設備の内容	帳簿価額(千円)						従業員数 (名)
			建物及び 構築物	機械装置及び 運搬具	土地 (面積㎡)	その他	ソフトウェア	合計	
本社 (岐阜県各務原市)	エンターテイン メント	統括業務設備 開発設備等	221,081	1,423	100,109 (1,167.61)	8,269	-	330,883	174(33)

(注) 従業員数欄の(外書)は、臨時従業員の年間平均雇用人員(1日8時間換算)であります。

(2) 国内子会社

令和8年3月31日現在

事業所名 (所在地)	セグメントの 名称	設備の内容	帳簿価額(千円)						従業員数 (名)
			建物及び 構築物	機械装置及び 運搬具	土地 (面積㎡)	その他	ソフトウェア	合計	
株式会社 楽しみチーム (岐阜県各務原市)	学生寮・その他	その他設備	638,240	-	230,204 (4,733.24)	6,815	-	875,260	2(8)

(注) 従業員数欄の(外書)は、臨時従業員の年間平均雇用人員(1日8時間換算)であります。

(3) 在外子会社

令和8年3月31日現在

会社名	事業所名 (所在地)	セグメン トの名称	設備の 内容	帳簿価額(千円)					従業員数 (名)
				建物及び 構築物	機械装置及び 運搬具	土地 (面積㎡)	その他	合計	
NIS America, Inc.	米国 (カリフォルニア州 サンタアナ市)	エンター テインメ ント	その他 設備	-	-	-	204,981	204,981	30(9) (注)1

(注) 1. 従業員数欄の(外書)は、臨時従業員の年間平均雇用人員(1日8時間換算)であります。

2. 上記の他、主要な設備のうち連結会社以外から賃借している設備の内容は、下記のとおりです。

会社名	事業所名 (所在地)	設備の内容	年間賃借料 (千円)
NIS America, Inc.	米国 (カリフォルニア州サン タアナ市)	その他設備(賃借)	3,425

3 【設備の新設、除却等の計画】

当社グループの設備投資については、景気予想、業界動向、投資効果、業務の効率化等を総合的に勘案しております。設備投資は原則的に連結会社各社が個別に策定していますが、計画策定に当たっては取締役会において提出会社を中心に調整を図っております。

- (1) 重要な設備の新設等
該当事項はありません。

- (2) 重要な設備の除却等
該当事項はありません。

第4【提出会社の状況】

1【株式等の状況】

(1)【株式の総数等】

【株式の総数】

種類	発行可能株式総数(株)
普通株式	13,600,000
計	13,600,000

【発行済株式】

種類	事業年度末現在発行数(株) (令和8年3月31日)	提出日現在発行数(株) (令和8年6月26日)	上場金融商品取引所名 又は登録認可金融商品 取引業協会名	内容
普通株式	5,151,100	5,151,100	東京証券取引所 スタンダード市場	単元株式数 100株
計	5,151,100	5,151,100	-	-

(注)「提出日現在発行数」欄には、令和8年6月1日からこの有価証券報告書提出日までの新株予約権の行使により発行された株式数は含まれておりません。

(2) 【新株予約権等の状況】

【ストックオプション制度の内容】

決議年月日	平成29年6月22日	令和7年6月26日
付与対象者の区分及び人数(名)	当社取締役 4 当社従業員 123 当社監査役 3	当社取締役 5 当社執行役員 1 当社監査役 3 当社従業員 116 子会社取締役 3 子会社従業員 23
新株予約権の数(個)	1,000 [1,000]	1,843 [1,843]
新株予約権の目的となる株式の種類、内容及び数(株)	普通株式 100,000 [100,000]	普通株式 184,300 [184,300]
新株予約権の行使時の払込金額(円)	1株につき1,724(注)	1株につき896(注)
新株予約権の行使期間	自 令和2年8月1日 至 令和9年5月31日	自 令和10年8月1日 至 令和17年5月31日
新株予約権の行使により株式を発行する場合の株式の発行価格及び資本組入額(円)	発行価格 1,724 資本組入額 862	発行価格 896 資本組入額 448
新株予約権の行使の条件	新株予約権者は、権利行使時において、当社又は当社の関係会社の取締役、監査役の地位にあることを要す。ただし、取締役、監査役が任期満了により退任した場合にはこの限りではない。また、当社取締役会が正当な理由があると認めた場合にはこの限りではない。 その他権利行使の条件は、平成29年6月22日開催の当社第24期定時株主総会決議及び取締役会決議に基づき、当社と新株予約権者との間で締結する「新株予約権割当契約書」に定めるところによる。	新株予約権者は、権利行使時において、当社又は当社の関係会社の取締役、監査役の地位にあることを要す。ただし、取締役、監査役が任期満了により退任した場合にはこの限りではない。また、当社取締役会が正当な理由があると認めた場合にはこの限りではない。 その他権利行使の条件は、令和7年6月26日開催の当社第32期定時株主総会決議及び取締役会決議に基づき、当社と新株予約権者との間で締結する「新株予約権割当契約書」に定めるところによる。
新株予約権の譲渡に関する事項	譲渡による新株予約権の取得については、当社取締役会の決議による承認を要するものとする。	譲渡による新株予約権の取得については、当社取締役会の決議による承認を要するものとする。
組織再編成行為に伴う新株予約権の交付に関する事項	-	-

当事業年度の末日(令和8年3月31日)における内容を記載しております。当事業年度の末日から提出日の前月末現在(令和8年5月31日)にかけて変更された事項については、提出日の前月末現在における内容を[]内に記載しており、その他の事項については当事業年度の末日における内容から変更はありません。

(注) 1. 当社が株式分割又は株式併合を行う場合、次の算式により目的たる株式の数を調整するものとする。ただし、係る調整は本件新株予約権のうち、当該時点で行使されていない新株予約権の目的たる株式の数について行われ、調整により生じる1株未満の端数については、これを切り捨てる。

$$\text{調整後株式数} = \text{調整前株式数} \times \text{分割・併合の比率}$$

2. 新株予約権の行使に際してする出資の目的は金銭とし、その価額は、新株予約権の行使に際して払込をすべき1株当たりの金額(以下「行使価額」という。)に各新株予約権の目的である株式の数を乗じた価額とし、行使価額は、新株予約権を割り当てる日(以下「割当日」という。)の属する月の前月の各日(取引が成立しない日を除く。)の東京証券取引所における当社普通株式の普通取引の終値の平均値に1.05を乗じた金額とし、1円未満の端数は切り上げる。ただし、その金額が割当日の終値(当日に終値がない場合は、それに先立つ直近の終値)を下回る場合は、割当日の終値とする。

なお、当社が当社普通株式につき株式分割又は株式併合を行う場合、上記の行使価額は、株式分割又は株式併合の比率に応じ、次の算式により調整されるものとし、調整により生じる1円未満の端数は切り上げる。

$$\text{調整後行使価額} = \text{調整前行使価額} \times \frac{1}{\text{分割・併合の比率}}$$

また、当社が時価を下回る価額で当社普通株式につき、新株式の発行又は自己株式の処分を行う場合（会社法第194条の規定（単元未満株主による単元未満株式売渡請求。）に基づく自己株式の売渡し、当社普通株式に転換される証券もしくは転換できる証券又は当社普通株式の交付を請求できる新株予約権（新株予約権付社債に付されたものを含む。）の転換又は行使の場合を除く。）、上記の行使価額は、次の算式により調整されるものとし、調整により生じる1円未満の端数は切り上げる。

$$\text{調整後行使価額} = \text{調整前行使価額} \times \frac{\text{既発行株式数} + \frac{\text{新規発行株式数} \times \text{1株当たり払込価額}}{\text{時価}}}{\text{既発行株式数} + \text{新規発行株式数}}$$

上記算式において、「既発行株式数」とは当社の発行済普通株式総数から当社が保有する普通株式に係る自己株式数を控除した数とし、また、自己株式の処分を行う場合には「新規発行株式数」を「処分する自己株式数」、「1株当たり払込価額」を「1株当たり処分価額」に、それぞれ読み替える。

3. 新株予約権に係る株主総会決議日以降、当社が他社と合併する場合、会社分割を行う場合、資本減少を行う場合、その他これらの場合に準じ、行使価額の調整を必要とする場合には、合理的な範囲で、行使価額は適切に調整されるものとする。

【ライツプランの内容】

該当事項はありません。

【その他の新株予約権等の状況】

該当事項はありません。

（3）【行使価額修正条項付新株予約権付社債券等の行使状況等】

該当事項はありません。

（4）【発行済株式総数、資本金等の推移】

年月日	発行済株式総数増減数（株）	発行済株式総数残高（株）	資本金増減額（千円）	資本金残高（千円）	資本準備金増減額（千円）	資本準備金残高（千円）
令和 3年4月 1日 ~ 令和 4年3月31日 （注）	11,200	5,121,700	6,400	551,900	6,400	541,900
令和 4年4月 1日 ~ 令和 5年3月31日 （注）	9,700	5,131,400	5,543	557,444	5,543	547,444
令和 6年4月 1日 ~ 令和 7年3月31日 （注）	19,700	5,151,100	11,258	568,702	11,258	558,702

（注）新株予約権の行使により、発行済株式総数、資本金及び資本準備金が増加しました。

(5) 【所有者別状況】

令和8年3月31日現在

区分	株式の状況(1単元の株式数100株)							単元未満株式の状況(株)	
	政府及び地方公共団体	金融機関	金融商品取引業者	その他の法人	外国法人等		個人その他		計
					個人以外	個人			
株主数(人)	-	5	12	14	15	11	2,347	2,404	-
所有株式数(単元)	-	2,796	2,889	25,383	5,491	65	14,843	51,467	4,400
所有株式数の割合(%)	-	5.43	5.61	49.32	10.67	0.13	28.84	100.00	-

(注) 自己株式90,856株は、「個人その他」に908単元、「単元未満株式の状況」に56株を含めて記載しております。

(6) 【大株主の状況】

令和8年3月31日現在

氏名又は名称	住所	所有株式数(株)	発行済株式(自己株式を除く。)の総数に対する所有株式数の割合(%)
有限会社ローゼンクイーン商会 INTERTRUST TRUSTEES(CAYMAN) LIMITED AS TRUSTEE OF THE UBIQUITOUS MASTER SERIES TRUST MELCO GROUP MASTER FUND (常任代理人 立花証券株式会社)	岐阜県各務原市新鷺沼台3丁目2番地 ONE NEXUS WAY CAMANA BAY GRAND CAYMAN, KY1-9005 CAYMAN ISLANDS (東京都中央区日本橋茅場町1丁目13番地14号)	2,343,400 391,300	46.30 7.70
株式会社SBI証券	東京都港区六本木1丁目6番1号	256,391	5.10
合同会社センス	東京都江東区白河4丁目9番25-1807号	163,500	3.20
仙石 丈晴	東京都目黒区	113,300	2.20
INTERACTIVE BROKERS LLC (常任代理人 インタラクティブ・ブローカーズ証券株式会社)	ONE PICKWICK PLAZA GREENWICH, CONNECTICUT 06830 USA (東京都千代田区霞が関3丁目2番地5号)	100,500	2.00
加藤 修	愛知県名古屋市中南区	100,400	2.00
岐阜信用金庫	岐阜県岐阜市神田町6丁目11番地	100,000	2.00
株式会社十六銀行	岐阜県岐阜市神田町8丁目26番地	90,000	1.80
山下 良久	大阪府大阪市中央区	77,300	1.50
計	-	3,736,091	73.80

(7)【議決権の状況】
【発行済株式】

令和8年3月31日現在

区分	株式数(株)	議決権の数(個)	内容
無議決権株式	-	-	-
議決権制限株式(自己株式等)	-	-	-
議決権制限株式(その他)	-	-	-
完全議決権株式(自己株式等)	普通株式 90,800	-	権利内容に何ら限定のない当社における標準となる株式
完全議決権株式(その他)	普通株式 5,055,900	50,559	同上
単元未満株式	普通株式 4,400	-	同上
発行済株式総数	5,151,100	-	-
総株主の議決権	-	50,559	-

【自己株式等】

令和8年3月31日現在

所有者の氏名又は名称	所有者の住所	自己名義所有株式数(株)	他人名義所有株式数(株)	所有株式数の合計(株)	発行済株式総数に対する所有株式数の割合(%)
株式会社日本一ソフトウェア	岐阜県各務原市蘇原月丘町3丁目17番	90,800	-	90,800	1.76
計	-	90,800	-	90,800	1.76

2【自己株式の取得等の状況】

【株式の種類等】 普通株式

(1)【株主総会決議による取得の状況】

該当事項はありません。

(2)【取締役会決議による取得の状況】

該当事項はありません。

(3)【株主総会決議又は取締役会決議に基づかないものの内容】

該当事項はありません。

(4)【取得自己株式の処理状況及び保有状況】

区分	当事業年度		当期間	
	株式数(株)	処分価額の総額 (円)	株式数(株)	処分価額の総額 (円)
引き受ける者の募集を行った取得自己株式	-	-	-	-
消却の処分を行った取得自己株式	-	-	-	-
合併、株式交換、株式交付、会社分割に係る移転を行った取得自己株式	-	-	-	-
その他 (-)	-	-	-	-
保有自己株式数	90,856	-	90,856	-

(注) 当期間における保有自己株式数には、令和8年6月1日からこの有価証券報告書提出日までの単元未満株式の買取りによる株式は含まれておりません。

3【配当政策】

当社は、株主に対する利益還元を経営課題の一つとして位置付け、更なる事業拡大を図るために必要な投資原資として内部留保を確保しつつ、当社の株式を長期的かつ安定的に保有していただくため、安定した配当を継続的に実施していくことを念頭に置き、経営成績及び財政状態や今後の見通し、配当性向などを総合的に勘案して利益配分を決定し、中間配当は取締役会、期末配当は株主総会を決定機関とし、毎事業年度において2回の配当を行うことを基本方針としております。

この方針に基づき、当期の配当につきましては、期末配当として1株当たり5円（普通配当5円）の実施となります。

なお、内部留保資金につきましては、主として優秀な人材確保、ゲームソフト制作費、開発ツール、サーバー等のシステム設備投資及び新規事業に向けた投資等に充当する方針であります。

当社は、「取締役会の決議により、毎年9月30日を基準日として、中間配当を行うことができる。」旨定款に定めております。

なお、当事業年度に係る剰余金の配当は以下のとおりであります。

決議年月日	配当金の総額（千円）	1株当たり配当額（円）
令和8年6月25日 定時株主総会	25,301	5

4【コーポレート・ガバナンスの状況等】

(1)【コーポレート・ガバナンスの概要】

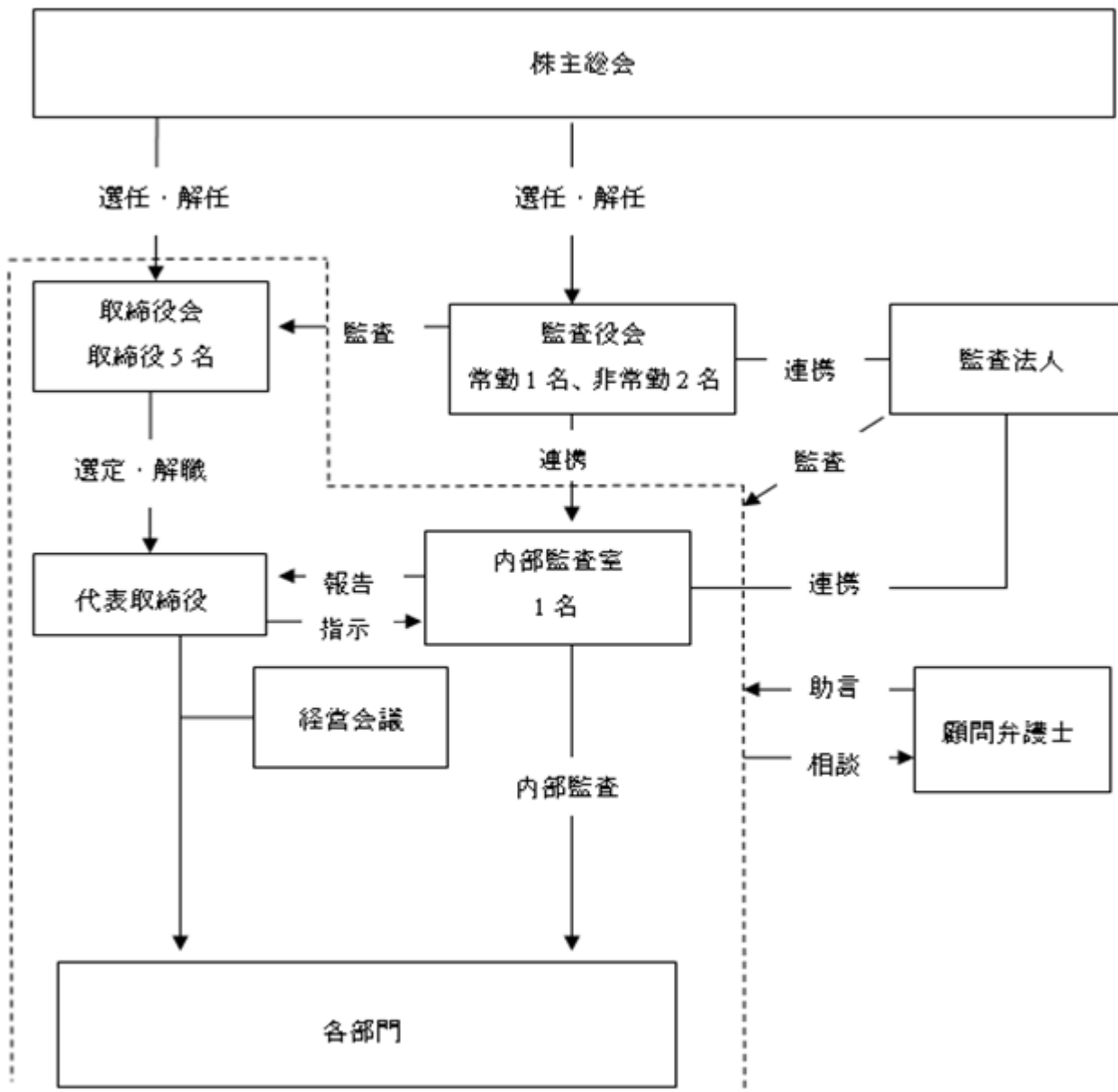
企業統治の体制の概要

当社グループは、企業活動を支えるあらゆるステークホルダーの利益を最重視しており、長期的、継続的また効率的な株主価値の最大化を実現する上でも、コーポレート・ガバナンスの確立を重要な経営課題であると認識しております。

企業の社会的責任については、株主のみならず、多くのステークホルダー、また直接的な利害関係者でない社会全般に対してもコーポレート・ガバナンスを基盤として会社全体で使命を共有し事業の根幹たる「お客様に喜んでいただける商品提供」においてたゆまぬ付加価値創造に注力すべく、従業員に対し基本的な心構え・指針となるよう「社内規程」の整備・徹底を図っております。

企業統治の体制を採用する理由

業務の意思決定・執行及び監査について、コンプライアンスの徹底、リスク管理及び内部統制の向上を図るため以下の体制を採用しております。



a. 取締役会

当社の取締役会は5名（うち社外取締役1名、提出日現在）の取締役で構成されており、監査役出席の下、経営上の意思決定、業務執行状況の監督、その他法令で定められた事項及び重要事項の決定を行っております。当社では原則として定時取締役会を月1回開催し、取締役会においては業績の状況、その他の業務上の報告を行い情報の共有を図るとともに、必要に応じて適宜臨時取締役会を開催しており、監査役からは必要に応じ意見及び指摘を受けております。

b. 監査役会

当社は、監査役制度を採用し、監査役会を設置しております。監査役は3名（うち社外監査役2名、提出日現在）であり取締役会に出席しております。なお、常勤監査役については取締役会以外の重要会議にも出席し、取締役の業務執行状況を十分に監査できる体制となっております。監査法人とも緊密な連携を保つために定期的な情報・意見交換を行い監査の有効性及び効率性を高めております。今後も監査役制度につきましては、企業規模に応じた適正な体制を確立していく所存であります。

c. 経営会議

当社は、代表取締役及び取締役会を補佐する機関として経営会議を設けております。

経営会議は、原則として月2回開催しており、常勤取締役及び部長並びに常勤監査役を構成メンバーとして、取締役会付議事項及びその他の経営の重要事項を審議し、取締役会運営の効率化並びに経営の意思決定の迅速化を図っております。

d. 内部監査

当社は、内部統制の有効性及び業務実態の適正性について、内部監査室（1名）を各部から独立した社長直轄組織として設置し、監査役及び監査法人による監査とは別に内部監査を実施しております。また、内部監査は、監査役監査、監査法人による監査及び内部監査の三様監査が有機的に連携するよう、内部監査結果について常勤監査役に報告し、必要に応じて監査法人にも報告しております。

e. 会計監査人

当社は、監査法人東海会計社により、会社法の規定に基づいた計算書類等及び、金融商品取引法の規定に基づいた財務諸表等について監査を受けております。

f. 弁護士等その他第三者の状況

弁護士と顧問契約を締結しており、必要に応じて法律全般についてアドバイスを受けております。

内部統制システムの整備の状況

当社は、諸規程の整備や社長直属の内部監査室の設置などにより、組織的な業務運営を行える体制を構築し、内部監査体制を強化してまいりました。

内部監査については、監査役や監査法人との連携のもとに、定期的に監査役、監査法人と意見交換を行いながら業務監査を実施し、内部管理体制強化を図っております。

当社役員は、取締役5名、監査役3名で構成しており、毎月の取締役会において重要事項に関する決議、迅速な意思決定、業務遂行ができる体制としております。さらに取締役会運営の効率化並びに経営の意思決定の迅速化を図るため、常勤取締役及び部長並びに常勤監査役をメンバーとする経営会議において、取締役会付議事項及びその他の経営の重要事項を審議しております。

監査役監査は監査計画に基づき、被監査部門に対して関係書類の閲覧、立会い及び面談等により実施しております。監査役は監査法人が行う監査への立会い、取締役会のほか重要な会議への出席により、取締役の業務執行状況、財産管理状況を監査しております。また、監査法人、内部監査室とも緊密な連携を保つために定期的な情報・意見交換を行い監査の有効性及び効率性を高めております。

これまでの監査で大きな不正・誤謬の発生は確認されておらず、内部管理体制に問題はないと考えております。

なお、今後の事業規模拡大に伴い、内部管理体制、牽制組織の更なる整備・拡充に努めていく所存であります。

リスク管理体制の整備の状況

当社は、取締役及び取締役会での経営幹部によるリスク管理に努めるとともに、リスク管理体制を強化するため、事業計画の策定、予算統制、リスク管理規程及びコンプライアンス・マニュアルを含む諸規程に基づく業務運営と内部監査体制の強化による内部統制機能の充実に取り組んでおります。また、監査役が取締役会へ出席することにより監査役制度の適正な運営に取り組んでおります。

子会社の業務の適正を確保するための体制整備状況

当社は、子会社の財務及び経営を管理する部署と事業活動を管理する部署の役割を明確化し、子会社の位置づけに応じた多面的な管理を図っております。これらの部署は、子会社との定期及び随時の情報交換を通じて子会社の業務規程に基づき、当社に対する経営上の重要事項等の報告を義務付けております。

反社会的勢力排除に向けた基本的な考え方及びその整備状況

当社は反社会的勢力による不当要求行為に対しては、毅然とした態度で対応し、その取引その他一切の関係を持たないことを基本方針としております。また、対処方法に関しては「反社会的勢力への対応マニュアル」を作成し、従業員に周知徹底するとともに、担当部署を管理部とし、対応に当たっては管理部が中心となって顧問弁護士や必要に応じて警察など、外部専門機関と連携して対応を行います。

役員賠償責任保険契約の内容の概要

当社は、会社法第430条の3第1項に規定する役員等賠償責任保険契約を保険会社との間で締結しており、今後令和8年9月に当該契約を更新する予定であります。

当該保険契約は、被保険者がその業務の遂行に伴う行為に起因して損害賠償請求された場合、損害賠償金及び争訟費用を当該保険契約により填補することとしております。当該保険契約の被保険者は、当社の取締役、監査役であります。

取締役の定数

当社の取締役は8名以内とする旨定款に定めております。

取締役の選任

当社は取締役の選任決議について、議決権を行使することができる株主の議決権の3分の1以上を有する株主が出席し、その議決権の過半数をもって行う旨定款に定めております。

また、累積投票による取締役の選任については、累積投票によらないものとする旨定款に定めております。

自己株式の取得の決定機関

当社は自己の株式取得について、経済情勢の変化に対応して財務政策等の経営諸施策を機動的に遂行することを可能とするため、会社法第165条第2項の規定に基づき、取締役会の決議によって自己の株式を取得することができる旨定款に定めております。

中間配当の決定機関

当社は、株主への機動的な利益還元を行うため、会社法第454条第5項の規定により、取締役会の決議によって毎年9月30日を基準日として、中間配当を行うことができる旨定款に定めております。

取締役及び監査役の責任免除

当社は、会社法第426条第1項の規定により、取締役会の決議をもって同法第423条第1項の行為に関する取締役及び監査役（取締役及び監査役であった者を含む。）の責任を法令の限度において免除することができる旨定款に定めております。これは、取締役及び監査役が職務を遂行するにあたり、その能力を十分に発揮して、期待される役割を果たしうる環境を整備することを目的とするものであります。

株主総会の特別決議要件

当社は、会社法第309条第2項に定める株主総会の特別決議要件について、議決権を行使することができる株主の議決権の3分の1以上を有する株主が出席し、その議決権の3分の2以上をもって行う旨定款に定めております。これは、株主総会における特別決議の定足数を緩和することにより、株主総会の円滑な運営を行うことを目的とするものであります。

取締役会の活動状況

当事業年度において当社は取締役会を17回開催しており、個々の取締役の出席状況については次のとおりであります。

氏名	開催回数	出席回数
北角 浩一	17回	16回
猿橋 健蔵	17回	17回
多々内 良則	17回	17回
平岡 三知	13回	13回
後藤 昭人	17回	17回
清水 俊朗	17回	17回
脇田 昌也	17回	17回
服部 賢二	17回	17回

(注) 平岡三知氏の出席状況は、令和7年6月26日の就任以降に開催された取締役会を対象としております。

取締役会における具体的な検討内容として、事業報告・計算書類・有価証券報告書等の承認、プロジェクト予算の承認、内部統制計画の承認、役員報酬の決定、重要な社内規程の改廃、月次決算等があります。

当事業年度において特筆すべきサステナビリティに関する検討及び取組はありませんでしたが、当社は引き続き「第2 事業の状況 2 サステナビリティに関する考え方及び取組」に記載してある内容について、検討及び取組を行ってまいります。

(2) 【役員の状況】

役員一覧

男性 8名 女性 -名 (役員のうち女性の比率 - %)

役職名	氏名	生年月日	略歴	任期	所有株式数 (株)
取締役会長	北角 浩一	昭和36年 5月24日生	平成 3年 9月 有限会社プリズム (現ローゼンクイーン商会) 設立、同時に代表取締役 (現任) 平成 5年 7月 有限会社プリズム企画 (現当社) 設立、同時に代表取締役社長 平成15年12月 NIS America, Inc. Chairman (現任) 平成21年 7月 当社代表取締役会長 平成28年 6月 当社取締役会長 平成30年 5月 株式会社たのしみチーム (現楽しみチーム) 代表取締役社長 令和元年12月 株式会社システムソフト・ベータ代表取締役社長 令和 3年 6月 株式会社楽しみチーム取締役会長 (現任) 令和 4年 8月 当社代表取締役会長兼社長 令和 5年 7月 当社代表取締役会長 令和 6年 6月 当社取締役会長 (現任) 令和 7年 6月 株式会社システムソフト・ベータ代表取締役会長 (現任)	(注) 3	10,000
代表取締役社長	猿橋 健蔵	昭和59年 1月20日生	平成18年 4月 当社入社 平成27年10月 当社営業部長 平成30年 9月 Nippon Ichi Software Vietnam Co., Ltd. sales manager 令和 4年 4月 当社開発二部長 令和 5年 4月 当社管理部長 令和 5年 6月 当社取締役管理部長 令和 7年 1月 当社代表取締役社長 (現任) 株式会社楽しみチーム取締役 (現任) 令和 7年 6月 NIS America, Inc. Director (現任)	(注) 3	-
取締役開発部長	多々内 良則	昭和44年 3月 7日生	平成 5年 4月 三菱電機中部コンピュータシステム株式会社入社 平成19年 4月 当社入社 平成27年10月 当社開発部長 令和元年 6月 当社取締役開発部長 (現任) 令和 4年 8月 株式会社STUDIO ToOeuf代表取締役社長 (現任) Nippon Ichi Software Vietnam Co., Ltd. 代表取締役社長 (現任) 令和 4年11月 株式会社名古屋グラフィックスタジオ代表取締役社長 (現任)	(注) 3	2,100

役職名	氏名	生年月日	略歴	任期	所有株式数 (株)
取締役	平岡 三知	昭和47年12月27日生	平成 7年 4月 株式会社コーエー 入社 平成13年 9月 エレクトロニック・アーツ株式会社 入社 平成18年 7月 NIS America, Inc. 入社 平成27年 4月 同COO 令和 7年 4月 当社入社 令和 7年 6月 当社取締役(現任) 令和 7年 6月 株式会社システムソフト・ベータ代表取締役社長(現任)	(注) 3	-
取締役	後藤 昭人	昭和39年 2月 1日生	昭和57年 4月 公認会計士堀口茂登会計事務所入所 平成元年 3月 株式会社トリイ入社 平成16年 6月 有限会社ジー・パートナーズ設立、同時に代表取締役社長(現任) 平成20年 3月 スライヴパートナーズ株式会社設立、同時に代表取締役社長(現任) 平成22年 6月 当社取締役(現任) 令和 5年 4月 株式会社ゼロスポーツ代表取締役社長(現任)	(注) 3	2,600
常勤監査役	清水 俊朗	昭和35年 5月 6日生	昭和58年 4月 東濃信用金庫入庫 平成27年 6月 同庫リスク統括部長 平成28年 6月 同庫常勤理事審査部長 平成30年 6月 同庫常勤監事 令和 2年 7月 当社入社 令和 3年 6月 当社監査役(現任)	(注) 4	-
監査役	服部 賢二	昭和33年 6月25日生	昭和56年 4月 岐阜県警察採用 平成22年 4月 岐阜県警視 平成24年 4月 北方警察署副署長 平成25年 4月 警備部機動隊長 平成28年 4月 加茂警察署長 平成29年 4月 警備部参事官 平成31年 4月 日本防災通信協会岐阜県支部統括支部長 令和 6年 6月 当社監査役(現任)	(注) 5	-
監査役	加藤 剛	昭和42年12月25日生	平成 2年 4月 十六銀行入行 平成26年 4月 同行三田洞支店長 令和元年 6月 同行秘書室秘書役 令和 3年10月 十六フィナンシャルグループ管理統括部秘書役兼十六銀行秘書室秘書役 令和 5年 6月 同グループ執行役員グループ経営監査部長兼十六銀行執行役員業務監査部長 令和 6年 6月 十六銀行常勤監査役 令和 7年 7月 岐阜商工会議所専務理事(現任) 令和 8年 6月 当社監査役(現任)	(注) 4	-
計					14,700

- (注) 1. 取締役 後藤昭人氏は社外取締役であります。
2. 監査役 服部賢二氏、加藤剛氏は社外監査役であります。
3. 令和8年6月25日開催の定時株主総会の終結の時から2年間
4. 令和8年6月25日開催の定時株主総会の終結の時から4年間
5. 令和6年6月27日開催の定時株主総会の終結の時から4年間
6. 当社では、開発体制の強化及び制作推進のため、執行役員制度を導入しております。執行役員は1名です。

7. 当社は、法令に定める取締役の員数を欠くことになる場合に備え、会社法第329条第3項に定める補欠取締役1名を選任しております。補欠取締役の略歴は次のとおりであります。

氏名	生年月日	略歴	所有株式数 (株)
北川 晃一	昭和42年 1月12日生	平成 3年10月 監査法人トーマツ(現有限責任監査法人トーマツ)入社 平成 7年 6月 公認会計士登録 平成14年10月 北川公認会計士事務所開設 平成15年 3月 税理士登録 平成20年 3月 スライヴパートナーズ株式会社取締役就任(現任)	-

(注) 補欠取締役の任期は、その就任の時から退任した取締役の任期の満了する時までであります。

8. 当社は、法令に定める監査役の員数を欠くことになる場合に備え、会社法第329条第3項に定める補欠監査役1名を選任しております。補欠監査役の略歴は次のとおりであります。

氏名	生年月日	略歴	所有株式数 (株)
北川 晃一	昭和42年 1月12日生	平成 3年10月 監査法人トーマツ(現有限責任監査法人トーマツ)入社 平成 7年 6月 公認会計士登録 平成14年10月 北川公認会計士事務所開設 平成15年 3月 税理士登録 平成20年 3月 スライヴパートナーズ株式会社取締役就任(現任)	-

(注) 補欠監査役の任期は、その就任の時から退任した監査役の任期の満了する時までであります。

社外役員の状況

当社の社外取締役は1名、社外監査役は2名であります。

役名	氏名	略歴
社外取締役	後藤 昭人	昭和57年 4月 公認会計士堀口茂登会計事務所入所 平成元年 3月 株式会社トリイ入社 平成16年 6月 有限会社ジー・パートナーズ設立、代表取締役社長就任(現任) 平成20年 3月 スライヴパートナーズ株式会社設立、代表取締役社長就任(現任) 平成22年 6月 当社取締役就任(現任) 令和 5年 4月 株式会社ゼロスポーツ代表取締役社長就任(現任)
社外監査役	服部 賢二	昭和56年 4月 岐阜県警察採用 平成22年 4月 岐阜県警視 平成24年 4月 北方警察署副署長 平成25年 4月 警備部機動隊長 平成28年 4月 加茂警察署長 平成29年 4月 警備部参事官 平成31年 4月 日本防災通信協会岐阜県支部統括支部長 令和 6年 6月 当社監査役就任(現任)
社外監査役	加藤 剛	平成 2年 4月 十六銀行入行 平成26年 4月 同行三田洞支店長 令和元年 6月 同行秘書室秘書役 令和 3年10月 十六フィナンシャルグループ管理統括部秘書役兼 十六銀行秘書室秘書役 令和 5年 6月 同グループ執行役員グループ経営監査部長兼 十六銀行執行役員業務監査部長 令和 6年 6月 十六銀行常勤監査役 令和 7年 7月 岐阜商工会議所専務理事(現任) 令和 8年 6月 当社監査役就任(現任)

当社において、社外取締役及び社外監査役を選任するための独立性について特段の定めはありませんが、豊富な知識・経験などをもとに、客観的かつ適切な監督又は監査といった機能及び役割が期待され、一般株主と利益相反の生じるおそれがないことを基本的な考え方として選任しております。

社外取締役である後藤昭人氏におきましては、これまでの会社経営による豊富な知識・経験などをもとに、当社の企業価値及び株主価値向上に向け深く携わっていただくため選任しております。また、同氏は現在においては当社株式を2,600株保有しており、スライヴパートナーズ株式会社及び株式会社ゼロスポーツの代表取締役社長を兼任しておりますが、当社グループと両社との間には営業上の取引はあるものの、人的関係、資本的関係、及び重要な取引関係その他の利害関係が無いものと判断しております。なお、当該取締役は高い独立性を有しており、経営の職務遂行の妥当性を監督できるため、一般株主と利益相反の生じるおそれはございません。

社外監査役である服部賢二氏におきましては、警察組織での長年の業務経験を持ち、コンプライアンス及び危機管理の知見に優れ、当社の取締役の職務執行を監査する上で相応しいものであり、社外監査役として適任であると考えております。

社外監査役である加藤剛氏におきましては、金融機関での業務の経験を持ち、財務・会計の知見に優れ、客観的立場から監査を行うことができ、人格的にも優れているため、社外監査役としての職務を適切に遂行することができるものと判断しております。また、人的関係、資本的関係、及び重要な取引関係その他の利害関係が無いものと判断しております。

社外取締役又は社外監査役による監督又は監査と内部監査、監査役監査及び会計監査との相互連携並びに内部統制部門との関係

社外取締役又は社外監査役による監督又は監査と内部監査、監査役監査及び会計監査との相互連携並びに内部統制部門との関係については、取締役会、監査役会において適宜報告及び意見交換がなされております。

(3) 【監査の状況】

監査役監査の状況

当社における監査役監査は、監査役3名（うち社外監査役2名、提出日現在）で構成されており、常勤監査役については取締役会以外の重要会議にも出席し、取締役の業務執行状況を十分に監査できる体制となっております。監査法人とも緊密な連携を保つために定期的な情報・意見交換を行い監査の有効性及び効率性を高めております。今後も監査役制度につきましては、企業規模に応じた適正な体制を確立していく所存であります。

監査役会等における具体的な検討内容として、取締役会付議議案の協議、重要な決裁書類等の閲覧、決算書類の検討、株主総会提出議案及び書類の監査、会計監査人の報酬等の同意、監査報告書の作成等があります。

当事業年度において特筆すべきサステナビリティに関する検討及び取組はありませんでしたが、当社は引き続き「第2 事業の状況 2 サステナビリティに関する考え方及び取組」に記載してある内容について、検討及び取組を行ってまいります。

なお、常勤監査役の清水俊朗氏、監査役の脇田昌也氏は、金融機関での長年の業務経験があり、財務及び会計に関する相当程度の知見を有するものであります。服部賢二氏は、長年における警察関係としての豊富な経験と高い見識を有するものであります。

令和8年3月期は監査役会を18回開催しており、個々の監査役の出席状況については次のとおりであります。

氏名	開催回数	出席回数
清水 俊朗	18回	18回
脇田 昌也	18回	18回
服部 賢二	18回	18回

内部監査の状況

当社における内部監査室は、内部統制の有効性及び業務実態の適正性について、内部監査室（1名）を各部から独立した社長直轄組織として設置し、監査役及び監査法人による監査とは別に内部監査を実施しております。また、内部監査は、監査役監査、監査法人による監査及び内部監査の三様監査が有機的に連携するよう、内部監査結果について常勤監査役に報告し、必要に応じて監査法人にも報告しております。取締役会に対しても、年度で内部統制監査の結果報告を行っております。

会計監査の状況

a . 監査法人の名称

監査法人東海会計社

b . 継続監査期間

7年間

c . 業務を執行した公認会計士

竹田 和弘

安島 進市郎

d . 監査業務に係る補助者の構成

当社の会計監査業務に係る補助者は、公認会計士6名、その他1名であります。

e . 監査法人の選定方針と理由

・選定方針

「会計監査人の評価及び選定基準策定に関する監査役等の実務指針」（（公社）日本監査役協会）に記載されている、会計監査人の選定基準項目に従い選定しております。また、会計監査人が会社法第340条第1項各号に定める項目に該当すると認められる場合は、監査役全員の同意に基づき監査役会が、会計監査人を解任いたします。また、会計監査人がその職務を適切に遂行することが困難と認められる場合には、監査役会が株主総会に提出する会計監査人の解任又は不再任に関する議案の内容を決定いたします。

・理由

監査法人東海会計社は、会計監査人としての独立性及び専門性、当社の業種や事業規模、業務内容に適した監査対応、監査費用の相当性等を総合的に勘案した結果、適任と判断いたしました。

f . 監査役及び監査役会による監査法人の評価

当社の監査役及び監査役会は、当事業年度における監査法人東海会計社の監査方法及び結果を相当であると評価しております。

監査報酬の内容等

a . 監査公認会計士等に対する報酬

区分	前連結会計年度		当連結会計年度	
	監査証明業務に基づく報酬（千円）	非監査業務に基づく報酬（千円）	監査証明業務に基づく報酬（千円）	非監査業務に基づく報酬（千円）
提出会社	21,000	-	21,000	-
連結子会社	-	-	-	-
計	21,000	-	21,000	-

b . 監査公認会計士等と同一のネットワークに属する組織に対する報酬（ a . を除く ）

該当事項はありません。

c . その他の重要な監査証明業務に基づく報酬の内容

当社の連結子会社であるNIS America, Inc.は、Premier Kaikei LLPの監査を受けており、監査証明業務に基づく報酬額は、前連結会計年度18,297千円、当連結会計年度19,324千円であります。

d . 監査報酬の決定方針

当社の監査公認会計士等に対する監査報酬の決定方針は、監査法人東海会計社が提示する監査日程の見積り及び同監査法人の標準報酬金額による見積り金額等を勘案した上で決定しております。

e . 監査役会が会計監査人の報酬等に同意した理由

当社監査役会は、日本監査役協会が公表する「会計監査人との連携に関する実務指針」を踏まえ、前期の監査実績の分析、評価、監査計画における監査時間、配員計画、会計監査人の職務遂行状況、報酬見積りの相当性などを確認し、検討した結果、会計監査人の報酬額につき会社法第399条第1項の同意を行っております。

(4) 【役員の報酬等】

役員の報酬等の額又はその算定方法の決定に関する方針に係る事項

当社は、取締役の個人別の報酬等の内容に係る決定方針を令和3年4月23日開催の取締役会にて決議しております。

また、取締役会は、当事業年度に係る取締役の個人別の報酬等について、報酬等の内容の決定方法及び決定された報酬等の内容が当該決定方針と整合していること、当該決定方針に沿うものであると判断しております。

取締役の個人別の報酬等の内容に係る決定方針の内容は次のとおりです。

・基本報酬に関する方針

当社の取締役の報酬の決定に際しては、当社が持続的な成長を図っていくため、業績拡大及び企業価値向上に対する報酬として有効に機能することを目指しております。また、報酬額につきましては、世間水準、会社業績、従業員給与とのバランス等を考慮し、株主総会が決定した報酬総額の範囲内にて報酬の額を取締役会にて決定しております。

・業績連動報酬等に関する方針

現在、業績連動報酬は導入しておりません。

・非金銭報酬等に関する方針

非金銭報酬等につきましては、世間水準、会社業績、従業員給与、役員報酬とのバランス等を考慮し、株主総会が決定した報酬総額の限度内にて実施の検討を行っております。

・報酬等の割合に関する方針

基本報酬及び非金銭報酬等は、株主総会の承認を得た報酬総額の範囲内で、世間水準、従業員給与とのバランス等を考慮して決定しております。

・報酬等の付与時期や条件に関する方針

取締役の報酬は原則として年俸制とし、毎月の支給は年俸を12等分した額を従業員給与の支給日に支給しております。取締役の賞与は会社の営業成績に応じて、株主総会の決議をもって決定しております。ただし、現在は、事前確定届出給与として月額報酬の範囲内で事業年度末の支給賞与額を、株主総会終了後の最初に開催される取締役会にて決定しています。

・報酬等の決定の委任に関する事項

株主総会終了後の最初に開催される取締役会にて株主総会が決定した報酬総額の範囲内にて、当事業年度分を決定しております。

なお、取締役の報酬額は、令和元年6月27日開催の第26期定時株主総会において月額50,000千円以内（ただし、使用人分給与は含まない。）と決議いただいております。また別枠で、平成29年6月22日開催の第24期定時株主総会において、ストック・オプション報酬額として年額200,000千円以内と決議いただいております。

監査役の報酬額は、平成26年6月26日開催の第21期定時株主総会において月額2,000千円以内と決議いただいております。また別枠で、平成29年6月22日開催の第24期定時株主総会において、ストック・オプション報酬額として年額50,000千円以内と決議いただいております。

役員区分ごとの報酬等の総額、報酬等の種類別の総額及び対象となる役員の員数
当事業年度（令和8年3月期）における当社の取締役及び監査役に対する報酬の支払金額

役員区分	報酬額の総額 (千円)	報酬等の種類別総額(千円)				対象となる 役員の員数 (人)
		固定報酬	ストック オプション	賞与	退職慰労金	
取締役 (社外取締役を除く)	73,039	69,000	4,039	-	-	4
監査役 (社外監査役を除く)	5,684	5,460	224	-	-	1
社外役員	4,048	3,600	448	-	-	3

(5) 【株式の保有状況】

投資株式の区分の基準及び考え方

当社は投資株式の保有目的を純投資株式と特定投資株式に区分しております。

純投資株式は株価の変動又は株式に係る配当によって利益を得ることを目的として保有しております。

また、特定投資株式は中長期的な企業価値向上を図るために、取引先との関係強化や市場調査を目的に保有しております。これらの投資株式は、保有の意義や経済合理性が認められなくなった場合は、売却等による縮減を進めてまいります。

保有目的が純投資目的以外の目的である投資株式

a. 保有方針及び保有の合理性を検証する方法並びに個別銘柄の保有の適否に関する取締役等における検証の内容
当社は、持続的な成長と社会的な価値、経済的価値を高めるため経営戦略の一環、又は取引先及び地域社会との良好な関係を構築し、事業の円滑な推進を図るために必要と判断する企業の株式を保有しています。

当社は、保有の意義が薄れたと考えられる政策保有株式については、できる限り速やかに処分をしていく基本方針のもと、個別の政策保有株式について政策保有の意義を検証し、当社グループの持続的な成長と中長期的な企業価値の向上に資すると認められない株式がある場合は、適時・適切に売却をいたします。

b. 銘柄数及び貸借対照表計上額の合計額

	銘柄数 (銘柄)	貸借対照表計上額の 合計額(千円)
非上場株式	1	1,300
非上場株式以外の株式	1	15,096

(当事業年度において株式数が増加した銘柄)
該当事項はありません。

(当事業年度において株式数が減少した銘柄)
該当事項はありません。

c. 特定投資株式及びみなし保有株式の銘柄ごとの株式数、貸借対照表計上額等に関する情報
特定投資株式

銘柄	当事業年度	前事業年度	保有目的、業務提携等の概要、 定量的な保有効果 及び株式数が増加した理由	当社の株式の 保有の有無
	株式数(株)	株式数(株)		
	貸借対照表計上額 (千円)	貸借対照表計上額 (千円)		
株式会社十六フィナンシャルグループ	1,700	1,700	同社は当社の主要金融機関であり、良好な取引関係を維持発展させるため、保有しております。	無 (注)2
	15,096	8,211		

(注)1. 定量的な保有効果については記載が困難であります。保有の合理性は、保有目的、経済合理性、取引状況等により検証しております。

2. 株式会社十六フィナンシャルグループは当社株式を保有しておりませんが、同子会社である株式会社十六銀行は当社株式を保有しております。

保有目的が純投資目的である投資株式

区分	当事業年度		前事業年度	
	銘柄数 (銘柄)	貸借対照表計上額の 合計額(千円)	銘柄数 (銘柄)	貸借対照表計上額の 合計額(千円)
非上場株式	2	1,000	2	2,984
非上場株式以外の株式	-	-	-	-

区分	当事業年度		
	受取配当金の 合計額(千円)	売却損益の 合計額(千円)	評価損益の 合計額(千円)
非上場株式	-	-	1,984
非上場株式以外の株式	-	-	-

当事業年度に投資株式の保有目的を純投資目的から純投資目的以外の目的に変更したものの
該当事項はありません。

当事業年度の前4事業年度及び当事業年度に投資株式の保有目的を純投資目的以外の目的から純投資目的に変更したものの
該当事項はありません。

5【従業員の状況等】

(1)【人材戦略に関する基本方針等】

当社グループは、年齢、性別、地域を問わず、すべての人々に多様なエンターテインメント分野での楽しさを提供するため、中期経営計画において国内販売20万本を超えるIP（知的財産）の創出を目指しております。

その達成に向け、ブランド価値および顧客満足度の向上を図るとともに、従業員一人ひとりの能力開発と経験蓄積による成長、ならびに組織力の強化を推進しております。これにより、人的資本投資の成果である生産性の最大化に注力してまいります。

従業員への報酬については、担う役割の重要度、難易度、専門性に応じて等級・区分を決定し、基本給を設定しております。特に、競争力の源泉となる優秀な開発人材の採用および育成を最重要課題と位置づけ、専門性に特化した従業員への「特別手当」の導入など、高付加価値を追求する組織体制の構築に努めております。

さらに、株主との価値共有を促進し、中長期的な企業価値向上への貢献意欲を高めるため、役員および従業員等を対象とした「ストック・オプション制度」を導入しております。

(2)【従業員の状況】

連結会社の状況

令和8年3月31日現在

セグメントの名称	従業員数（名）
エンターテインメント事業	174（33）
学生寮・その他事業	1（8）
全社（共通）	7（-）
合計	182（41）

（注）1．従業員数は就業人員であります。

2．従業員数欄の（外書）は、臨時従業員の年間平均雇用人員であります。（1日8時間換算）

提出会社の状況

令和8年3月31日現在

従業員数（名）	平均年齢（歳）	平均勤続年数（年）	平均年間給与（円）	平均年間給与の 対前事業年度増減率 （％）
110（20）	35.70	8.30	3,971,810	4.31

セグメントの名称	従業員数（名）
エンターテインメント事業	102（20）
学生寮・その他事業	1（-）
全社（共通）	7（-）
合計	110（20）

（注）1．従業員数は就業人員であります。

2．平均年間給与は、賞与及び基準外賃金を含んでおります。

3．従業員数欄の（外書）は、臨時従業員の年間平均雇用人員であります。（1日8時間換算）

労働組合の状況

労働組合は結成されておりませんが、労使関係は円満に推移しております。

管理的地位にある労働者に占める女性労働者の割合、男性労働者の育児休業取得率及び労働者の男女の賃金の額の差異

提出会社及び連結子会社は、「女性の職業生活における活躍の推進に関する法律」（平成27年法律第64号）及び「育児休業、介護休業等育児又は家族介護を行う労働者の福祉に関する法律」（平成3年法律第76号）の規定による公表義務の対象ではないため、記載を省略しております。

第5【経理の状況】

1. 連結財務諸表及び財務諸表の作成方法について

(1) 当社の連結財務諸表は、「連結財務諸表の用語、様式及び作成方法に関する規則」(昭和51年大蔵省令第28号)に基づいて作成しております。

(2) 当社の財務諸表は、「財務諸表等の用語、様式及び作成方法に関する規則」(昭和38年大蔵省令第59号。以下「財務諸表等規則」という。)に基づいて作成しております。

また、当社は、特例財務諸表提出会社に該当し、財務諸表等規則第127条の規定により財務諸表を作成しております。

2. 監査証明について

当社は、金融商品取引法第193条の2第1項の規定に基づき、連結会計年度(令和7年4月1日から令和8年3月31日まで)の連結財務諸表及び事業年度(令和7年4月1日から令和8年3月31日まで)の財務諸表について監査法人東海会計社により監査を受けております。

1 【連結財務諸表等】

(1) 【連結財務諸表】

【連結貸借対照表】

(単位：千円)

	前連結会計年度 (令和7年3月31日)	当連結会計年度 (令和8年3月31日)
資産の部		
流動資産		
現金及び預金	5,195,499	6,422,885
売掛金及び契約資産	1,472,836	1,234,549
商品及び製品	216,566	237,653
仕掛品	359,535	303,243
前払費用	499,022	539,463
その他	144,636	189,898
貸倒引当金	19,925	-
流動資産合計	6,868,170	7,927,695
固定資産		
有形固定資産		
建物及び構築物(純額)	3,102,034	3,119,338
機械装置及び運搬具(純額)	3,784	2,439
土地	3,891,075	3,837,407
建設仮勘定	101,100	498
その他(純額)	206,728	203,144
有形固定資産合計	2,223,1723	2,223,487
無形固定資産	39,628	34,302
投資その他の資産		
投資有価証券	1,174,718	944,226
長期預金	747,600	-
その他	92,357	125,953
投資その他の資産合計	2,014,675	1,070,180
固定資産合計	4,286,027	3,339,310
資産合計	11,154,198	11,267,005

(単位：千円)

	前連結会計年度 (令和7年3月31日)	当連結会計年度 (令和8年3月31日)
負債の部		
流動負債		
買掛金	343,813	359,072
短期借入金	650,000	545,000
1年内返済予定の長期借入金	3 43,089	3 51,753
リース債務	14,394	33,824
未払金	110,807	261,038
未払法人税等	81,883	9,632
賞与引当金	86,540	73,546
契約負債	73,042	98,107
返金負債	392,637	293,615
その他	171,093	179,807
流動負債合計	1,967,302	1,905,397
固定負債		
長期借入金	3 974,410	3 1,075,805
リース債務	159,188	136,393
退職給付に係る負債	80,986	90,695
繰延税金負債	104,127	113,536
固定負債合計	1,318,711	1,416,432
負債合計	3,286,014	3,321,830
純資産の部		
株主資本		
資本金	568,702	568,702
資本剰余金	558,702	558,702
利益剰余金	5,562,240	5,281,356
自己株式	56,349	56,349
株主資本合計	6,633,296	6,352,412
その他の包括利益累計額		
その他有価証券評価差額金	33,972	22,824
為替換算調整勘定	1,160,279	1,494,401
その他の包括利益累計額合計	1,126,306	1,471,576
新株予約権	108,581	121,185
純資産合計	7,868,184	7,945,175
負債純資産合計	11,154,198	11,267,005

【連結損益計算書及び連結包括利益計算書】

【連結損益計算書】

(単位：千円)

	前連結会計年度 (自 令和6年4月 1日 至 令和7年3月31日)	当連結会計年度 (自 令和7年4月 1日 至 令和8年3月31日)
売上高	1 5,299,892	1 3,606,632
売上原価	3,348,052	2,067,656
売上総利益	1,951,840	1,538,975
販売費及び一般管理費	2 2,226,566	2 1,948,132
営業損失()	274,726	409,156
営業外収益		
受取利息	180,686	191,053
受取配当金	521	342
為替差益	21,090	168,584
その他	9,936	13,647
営業外収益合計	212,234	373,628
営業外費用		
支払利息	10,842	16,835
その他	1,690	3,052
営業外費用合計	12,533	19,888
経常損失()	75,025	55,417
特別利益		
新株予約権戻入益	9,837	1,181
固定資産売却益	-	3 569
特別利益合計	9,837	1,751
特別損失		
固定資産除却損	300	-
投資有価証券評価損	-	1,984
減損損失	-	4 56,822
役員甲斐金	-	5 10,000
役員退職慰労引当金繰入額	-	6 150,970
特別損失合計	300	219,776
税金等調整前当期純損失()	65,488	273,442
法人税、住民税及び事業税	69,901	23,466
法人税等調整額	21,836	41,326
法人税等合計	91,737	17,859
当期純損失()	157,225	255,582
親会社株主に帰属する当期純損失()	157,225	255,582

【連結包括利益計算書】

(単位：千円)

	前連結会計年度 (自 令和6年4月 1日 至 令和7年3月31日)	当連結会計年度 (自 令和7年4月 1日 至 令和8年3月31日)
当期純損失()	157,225	255,582
その他の包括利益		
その他有価証券評価差額金	22,359	11,147
為替換算調整勘定	60,133	334,122
その他の包括利益合計	37,773	345,270
包括利益	194,999	89,687
(内訳)		
親会社株主に係る包括利益	194,999	89,687
非支配株主に係る包括利益	-	-

【連結株主資本等変動計算書】

前連結会計年度（自 令和6年4月1日 至 令和7年3月31日）

（単位：千円）

	株主資本				
	資本金	資本剰余金	利益剰余金	自己株式	株主資本合計
当期首残高	557,444	547,444	5,744,669	56,349	6,793,207
当期変動額					
新株の発行（新株予約権の行使）	11,258	11,258			22,517
剰余金の配当			25,202		25,202
親会社株主に帰属する当期純損失（ ）			157,225		157,225
株主資本以外の項目の当期変動額（純額）					-
当期変動額合計	11,258	11,258	182,428	-	159,911
当期末残高	568,702	558,702	5,562,240	56,349	6,633,296

	その他の包括利益累計額			新株予約権	純資産合計
	その他有価証券評価差額金	為替換算調整勘定	その他の包括利益累計額合計		
当期首残高	56,332	1,220,412	1,164,079	127,146	8,084,433
当期変動額					
新株の発行（新株予約権の行使）			-		22,517
剰余金の配当			-		25,202
親会社株主に帰属する当期純損失（ ）			-		157,225
株主資本以外の項目の当期変動額（純額）	22,359	60,133	37,773	18,564	56,338
当期変動額合計	22,359	60,133	37,773	18,564	216,249
当期末残高	33,972	1,160,279	1,126,306	108,581	7,868,184

当連結会計年度（自 令和7年4月1日 至 令和8年3月31日）

（単位：千円）

	株主資本				
	資本金	資本剰余金	利益剰余金	自己株式	株主資本合計
当期首残高	568,702	558,702	5,562,240	56,349	6,633,296
当期変動額					
新株の発行（新株予約権の行使）					-
剰余金の配当			25,301		25,301
親会社株主に帰属する当期純損失（ ）			255,582		255,582
株主資本以外の項目の当期変動額（純額）					-
当期変動額合計	-	-	280,883	-	280,883
当期末残高	568,702	558,702	5,281,356	56,349	6,352,412

	その他の包括利益累計額			新株予約権	純資産合計
	その他有価証券評価差額金	為替換算調整勘定	その他の包括利益累計額合計		
当期首残高	33,972	1,160,279	1,126,306	108,581	7,868,184
当期変動額					
新株の発行（新株予約権の行使）			-		-
剰余金の配当			-		25,301
親会社株主に帰属する当期純損失（ ）			-		255,582
株主資本以外の項目の当期変動額（純額）	11,147	334,122	345,270	12,604	357,874
当期変動額合計	11,147	334,122	345,270	12,604	76,991
当期末残高	22,824	1,494,401	1,471,576	121,185	7,945,175

【連結キャッシュ・フロー計算書】

(単位：千円)

	前連結会計年度 (自 令和6年4月 1日 至 令和7年3月31日)	当連結会計年度 (自 令和7年4月 1日 至 令和8年3月31日)
営業活動によるキャッシュ・フロー		
税金等調整前当期純損失 ()	65,488	273,442
減価償却費	103,698	120,860
減損損失	-	56,822
貸倒引当金の増減額 (は減少)	43	20,118
賞与引当金の増減額 (は減少)	31,131	15,193
退職給付に係る負債の増減額 (は減少)	11,968	9,709
受取利息及び受取配当金	181,207	191,396
支払利息	10,842	16,835
為替差損益 (は益)	15,038	76,070
固定資産売却損益 (は益)	-	569
固定資産除却損	300	-
投資有価証券評価損益 (は益)	-	1,984
売上債権及び契約資産の増減額 (は増加)	252,302	248,689
棚卸資産の増減額 (は増加)	97,016	45,200
仕入債務の増減額 (は減少)	146,683	6,386
前渡金の増減額 (は増加)	19	4,681
前払費用の増減額 (は増加)	643,502	5,849
前受金の増減額 (は減少)	4,636	1,161
契約負債の増減額 (は減少)	94,217	23,221
返金負債の増減額 (は減少)	29,344	119,193
その他	135,858	234,426
小計	244,200	46,008
利息及び配当金の受取額	185,841	155,214
利息の支払額	10,842	16,835
法人税等の支払額	15,050	134,472
営業活動によるキャッシュ・フロー	404,148	49,915
投資活動によるキャッシュ・フロー		
定期預金の預入による支出	762,400	2,416,360
定期預金の払戻による収入	762,400	1,056,790
有形固定資産の取得による支出	227,115	172,804
有形固定資産の売却による収入	-	570
無形固定資産の取得による支出	2,775	5,714
投資有価証券の償還による収入	1,940	313,229
その他	1,966	1,443
投資活動によるキャッシュ・フロー	225,984	1,222,846
財務活動によるキャッシュ・フロー		
短期借入金の純増減額 (は減少)	395,000	105,000
長期借入れによる収入	141,290	154,410
長期借入金の返済による支出	42,623	44,350
株式の発行による収入	13,790	-
リース債務の返済による支出	11,424	21,442
配当金の支払額	24,822	25,332
財務活動によるキャッシュ・フロー	471,209	41,715
現金及び現金同等物に係る換算差額	56,902	202,872
現金及び現金同等物の増減額 (は減少)	592,470	1,011,773
現金及び現金同等物の期首残高	4,603,028	5,195,499
現金及び現金同等物の期末残高	5,195,499	4,183,725

【注記事項】

(連結財務諸表作成のための基本となる重要な事項)

1. 連結の範囲に関する事項

(1) 連結子会社の数 6社

連結子会社の名称

NIS America, Inc.

株式会社STUDIO To0euf

Nippon Ichi Software Vietnam Co., Ltd.

株式会社楽しみチーム

株式会社システムソフト・ベータ

株式会社名古屋グラフィックスタジオ

(2) 主要な非連結子会社の名称等

該当する会社はありません。

2. 持分法の適用に関する事項

(1) 持分法適用の非連結子会社及び関連会社

該当する会社はありません。

(2) 持分法を適用していない非連結子会社及び関連会社

該当する会社はありません。

3. 連結子会社の事業年度等に関する事項

連結子会社の決算日は、Nippon Ichi Software Vietnam Co., Ltd.は12月31日であり、他の5社は3月31日
あります。

なお、決算日が異なる連結子会社については、連結決算日に仮決算を行った財務諸表を基礎としており
ます。

4. 会計方針に関する事項

(1) 重要な資産の評価基準及び評価方法

イ. その他有価証券

・市場価格のない株式等以外のもの

時価法(評価差額は全部純資産直入法により処理し、売却原価は移動平均法により算定)を採用して
おります。

なお、債券のうち、「取得原価」と「債券金額」との差額の性格が金利の調整と認められるものにつ
いては、償却原価法(定額法)により原価を算定しております。

・市場価格のない株式等

移動平均法による原価法を採用しております。

ロ. 棚卸資産

通常の販売目的で保有する棚卸資産

評価基準は原価法(貸借対照表価額は収益性の低下に基づく簿価切下げの方法により算定)によ
っております。

(評価方法)

・商品

主として移動平均法

・製品及び仕掛品

主として個別法

・貯蔵品

最終仕入原価法

(2) 重要な減価償却資産の減価償却の方法

イ. 有形固定資産

・リース資産以外の有形固定資産

主として定率法(ただし平成10年4月1日以降に取得した建物(建物附属設備を除く。)並びに平成28年4月1日以降に取得した建物附属設備及び構築物については定額法)を採用しております。

なお、主な耐用年数は次のとおりであります。

建物	4～50年
構築物	10～20年
車両運搬具	6年
工具器具備品	3～15年

・リース資産

リース期間を耐用年数とし、残存価額を零とする定額法によっております。

ロ. 無形固定資産

定額法を採用しております。

なお、自社利用のソフトウェアについては社内における利用可能期間(5年)に基づいております。

(3) 重要な引当金の計上基準

イ. 貸倒引当金

債権の貸倒れによる損失に備えるため、一般債権については貸倒実績率により、貸倒懸念債権等特定の債権については個別に回収可能性を勘案し、回収不能見込額を計上することとしております。

ロ. 賞与引当金

従業員に対して支給する賞与の支出に充てるため、支給見込額に基づき計上しております。

(4) 退職給付に係る会計処理の方法

当社グループは、退職給付に係る負債及び退職給付費用の計算に、退職給付に係る期末自己都合要支給額を退職給付に係る負債とする方法を用いた簡便法を適用しております。

(5) 重要な外貨建の資産又は負債の本邦通貨への換算基準

外貨建金銭債権債務は、連結決算日の直物為替相場により円貨に換算し、換算差額は損益として処理しております。

なお、在外子会社の資産及び負債は、連結決算日の直物為替相場により円貨に換算し収益及び費用は期中平均相場により円貨に換算し、換算差額は純資産の部における為替換算調整勘定に含めて計上しております。

(6) 重要な収益及び費用の計上基準

イ. ゲームソフトの販売及び制作における会計処理

当社グループにおいては、主にゲームソフトの製造販売を行っております。このような商品及び製品の販売については、顧客に商品及び製品それぞれを引き渡した時点で収益を認識しております。

ゲームソフト制作費については、制作段階における支出額は仕掛品に計上し、発売時に出荷数量に応じて売上原価に振り替える処理を適用しております。

ロ. 受注制作のソフトウェアに係る収益の計上基準

当連結会計年度末までの進捗部分について成果の確実性が認められる受注契約については、一定の期間にわたり履行義務が充足されると判断し、履行義務の充足に係る進捗度に基づき収益を認識しております。進捗度の測定は、各報告期間の末日までに発生した原価が、予想される総原価に占める割合に基づいて行っております。

また、その他の受注契約については、引き渡した時点で収益を認識しております。

ハ. 賃貸収入の計上基準

賃貸収入については、企業会計基準第13号「リース取引に関する会計基準」に基づき、その発生期間に賃貸収益を認識しております。代金は、収益認識後、概ね1ヶ月以内に回収しております。

(7) 連結キャッシュ・フロー計算書における資金の範囲

手許現金、随時引き出し可能な預金及び容易に換金可能であり、かつ、価値の変動について僅少なリスクしか負わない取得日から3ヶ月以内に償還期限の到来する短期投資からなっております。

(重要な会計上の見積り)

商品及び製品並びに仕掛品の評価

(1) 当連結会計年度の連結財務諸表に計上した金額

(単位：千円)

	前連結会計年度	当連結会計年度
商品及び製品	216,566	237,653
仕掛品	359,535	303,243

(2) 識別した項目に係る重要な会計上の見積りの内容に関する情報

商品及び製品、仕掛品の連結貸借対照表価額は収益性の低下に基づく簿価切下げの方法により算定しており、期末における正味売却価額が取得原価を下回っている場合には、当該正味売却価額をもって連結貸借対照表価額としております。

当社が取り扱うコンテンツの販売価格は、国内における需要などの外部環境の影響を受けます。当該コンテンツは、実際に販売するまで需要を予測することが困難であり、また、棚卸資産の正味売却価額はこの需要に基づいて見積られます。結果、これらの正味売却価額の見積りには不確実性を伴い、その経営者による判断が連結貸借対照表価額に重要な影響を及ぼします。

(未適用の会計基準等)

1. リースに関する会計基準等)

- ・「リースに関する会計基準」(企業会計基準第34号 令和6年9月13日 企業会計基準委員会)
- ・「リースに関する会計基準の適用指針」(企業会計基準適用指針第33号 令和6年9月13日 企業会計基準委員会)等

(1) 概要

企業会計基準委員会において、日本基準を国際的に整合性のあるものとする取組みの一環として、借手の全てのリースについて資産及び負債を認識するリースに関する会計基準の開発に向けて、国際的な会計基準を踏まえた検討が行われ、基本的な方針として、IFRS第16号の単一の会計処理モデルを基礎とするものの、IFRS第16号の全ての定めを採り入れるのではなく、主要な定めのみを採り入れることにより、簡素で利便性が高く、かつ、IFRS第16号の定めを個別財務諸表に用いても、基本的に修正が不要となることを目指したリース会計基準等が公表されました。

借手の会計処理として、借手のリースの費用配分の方法については、IFRS第16号と同様に、リースがファイナンス・リースであるかオペレーティング・リースであるかにかかわらず、全てのリースについて使用権資産に係る減価償却費及びリース負債に係る利息相当額を計上する単一の会計処理モデルが適用されます。

(2) 適用予定日

令和10年3月期の期首から適用します。

2. 後発事象に関する会計基準等)

- ・「後発事象に関する会計基準」(企業会計基準第41号 令和8年1月9日 企業会計基準委員会)
- ・「後発事象に関する会計基準の適用指針」(企業会計基準適用指針第35号 令和8年1月9日 企業会計基準委員会)

(1) 概要

「後発事象に関する会計基準」等は、後発事象の定義、会計処理及び開示等を取り扱う包括的な会計基準を設定することを優先的な課題とし、日本公認会計士協会 監査・保証基準委員会 監査基準報告書560実務指針第1号「後発事象に関する監査上の取扱い」で示されている会計に関する内容を原則として踏襲して企業会計基準委員会に移管することを基本的な方針として、表現の見直し及び後発事象の評価期間の整理を行うとともに、財務諸表の公表の承認に関する注記を新たに求める等、後発事象に関する会計処理及び開示について定めたものであります。

(2) 適用予定日

令和10年3月期の期首から適用します。

(3) 当該会計基準等の適用による影響

「リースに関する会計基準」等の適用による連結財務諸表に与える影響額については、現時点で評価中であり、

(連結貸借対照表関係)

1. 売掛金及び契約資産のうち、顧客との契約から生じた債権の金額は、それぞれ次のとおりであります。

	前連結会計年度 (令和7年3月31日)	当連結会計年度 (令和8年3月31日)
売掛金	292,151千円	234,549千円
契約資産	180,684	-

2. 有形固定資産の減価償却累計額は、次のとおりであります。

	前連結会計年度 (令和7年3月31日)	当連結会計年度 (令和8年3月31日)
有形固定資産の減価償却累計額	604,501千円	710,869千円

3. 担保資産及び担保付債務

担保に供している資産は、次のとおりであります。

	前連結会計年度 (令和7年3月31日)	当連結会計年度 (令和8年3月31日)
建物及び構築物	497,588千円	595,551千円
土地	230,120	230,372

担保付債務は次のとおりであります。

	前連結会計年度 (令和7年3月31日)	当連結会計年度 (令和8年3月31日)
長期借入金(1年内返済予定の長期借入金を含む)	985,999千円	1,102,058千円

(連結損益計算書関係)

1. 顧客との契約から生じる収益

売上高については、顧客との契約から生じる収益及びそれ以外の収益を区分して記載しておりません。顧客との契約から生じる収益の金額は、連結財務諸表「注記事項(収益認識関係)1. 顧客との契約から生じる収益を分解した情報」に記載しております。

2. 販売費及び一般管理費のうち主要な費目及び金額は次のとおりであります。

	前連結会計年度 (自 令和6年4月 1日 至 令和7年3月31日)	当連結会計年度 (自 令和7年4月 1日 至 令和8年3月31日)
給与手当	831,582千円	632,900千円
役員報酬	189,984	187,827
賞与引当金繰入額	89,721	74,296
退職給付費用	14,029	12,689
広告宣伝費	372,314	291,281

3. 固定資産売却益の内容は次のとおりであります。

	前連結会計年度 (自 令和6年4月 1日 至 令和7年3月31日)	当連結会計年度 (自 令和7年4月 1日 至 令和8年3月31日)
機械装置及び運搬具(純額)	- 千円	569千円

4. 減損損失

当連結会計年度において、当社グループは以下の資産グループについて減損損失を計上しました。

場所	用途	種類	減損損失(千円)
岐阜県各務原市	遊休資産	土地	53,920
株式会社システムソフト・ベータ	事業用資産	建物及び構築物、その他	1,914
Nippon Ichi Software Vietnam Co., Ltd	事業用資産	建物及び構築物	625
株式会社名古屋グラフィックスタジオ	事業用資産	その他	361

当社グループは、原則として事業用資産および遊休資産の区分にて資産のグループ化を行い、事業用資産については事業内容を、遊休資産については個別資産をグループの最小単位としております。

当連結会計年度において、帳簿価額を回収可能価額まで減額し、当該減少額56,822千円を減損損失として特別損失に計上しております。

なお、回収可能価額は、正味売却価額により測定しており、不動産鑑定額等により評価しております。

5. 役員弔慰金

当連結会計年度(自 令和7年4月 1日 至 令和8年3月31日)

令和7年6月26日開催の第32期定時株主総会において承認された、故代表取締役社長 世古哲久氏に対する弔慰金10,000千円を計上しております。

6. 役員退職慰労引当金繰入額

当連結会計年度(自 令和7年4月 1日 至 令和8年3月31日)

当連結会計年度において、当社の海外連結子会社の役員退任に伴い支給が見込まれる退職慰労金について、役員退職慰労引当金繰入額150,970千円を特別損失に計上しております。

(連結包括利益計算書関係)

その他の包括利益に係る組替調整額並びに法人税等及び税効果額

	前連結会計年度 (自 令和6年4月 1日 至 令和7年3月31日)	当連結会計年度 (自 令和7年4月 1日 至 令和8年3月31日)
その他有価証券評価差額金：		
当期発生額	22,311千円	13,306千円
組替調整額	41	-
法人税等及び税効果調整前	22,352	13,306
法人税等及び税効果額	7	2,158
その他有価証券評価差額金	22,359	11,147
為替換算調整勘定：		
当期発生額	60,133	334,122
組替調整額	-	-
法人税等及び税効果調整前	60,133	334,122
法人税等及び税効果額	-	-
為替換算調整勘定	60,133	334,122
その他の包括利益合計	37,773	345,270

(連結株主資本等変動計算書関係)

前連結会計年度(自 令和6年4月1日 至 令和7年3月31日)

1. 発行済株式の種類及び総数並びに自己株式の種類及び株式数に関する事項

	当連結会計年度 期首株式数(株)	当連結会計年度 増加株式数(株)	当連結会計年度 減少株式数(株)	当連結会計年度末 株式数(株)
発行済株式				
普通株式	5,131,400	19,700	-	5,151,100
合計	5,131,400	19,700	-	5,151,100
自己株式				
普通株式	90,856	-	-	90,856
合計	90,856	-	-	90,856

(注) 発行済株式数の増加19,700株は、新株予約権の権利行使による新株の発行によるものであります。

2. 新株予約権及び自己新株予約権に関する事項

区分	新株予約権の内訳	新株予約権の目的 となる株式の種類	新株予約権の目的となる株式の数(株)				当連結会計 年度末残高 (千円)
			当連結会計 年度期首	当連結会計 年度増加	当連結会計 年度減少	当連結会計 年度末	
提出会社 (親会社)	ストック・ オプションとしての 新株予約権	-	-	-	-	-	108,581
合計		-	-	-	-	-	108,581

3. 配当に関する事項

(1) 配当金支払額

決議	株式の種類	配当金の総額 (千円)	1株当たり 配当額(円)	基準日	効力発生日
令和6年6月27日 定時株主総会	普通株式	25,202	5	令和6年3月31日	令和6年6月28日

(2) 基準日が当連結会計年度に属する配当のうち、配当の効力発生日が翌連結会計年度となるもの

決議	株式の種類	配当金の総額 (千円)	配当の原資	1株当たり 配当額(円)	基準日	効力発生日
令和7年6月26日 定時株主総会	普通株式	25,301	利益剰余金	5	令和7年3月31日	令和7年6月27日

当連結会計年度(自 令和7年4月1日 至 令和8年3月31日)

1. 発行済株式の種類及び総数並びに自己株式の種類及び株式数に関する事項

	当連結会計年度 期首株式数(株)	当連結会計年度 増加株式数(株)	当連結会計年度 減少株式数(株)	当連結会計年度末 株式数(株)
発行済株式				
普通株式	5,151,100	-	-	5,151,100
合計	5,151,100	-	-	5,151,100
自己株式				
普通株式	90,856	-	-	90,856
合計	90,856	-	-	90,856

2. 新株予約権及び自己新株予約権に関する事項

区分	新株予約権の内訳	新株予約権の目的 となる株式の種類	新株予約権の目的となる株式の数(株)				当連結会計 年度末残高 (千円)
			当連結会計 年度期首	当連結会計 年度増加	当連結会計 年度減少	当連結会計 年度末	
提出会社 (親会社)	ストック・ オプションとしての 新株予約権	-	-	-	-	-	121,185
合計		-	-	-	-	-	121,185

3. 配当に関する事項

(1) 配当金支払額

決議	株式の種類	配当金の総額 (千円)	1株当たり 配当額(円)	基準日	効力発生日
令和7年6月26日 定時株主総会	普通株式	25,301	5	令和7年3月31日	令和7年6月27日

(2) 基準日が当連結会計年度に属する配当のうち、配当の効力発生日が翌連結会計年度となるもの

決議	株式の種類	配当金の総額 (千円)	配当の原資	1株当たり 配当額(円)	基準日	効力発生日
令和8年6月25日 定時株主総会	普通株式	25,301	利益剰余金	5	令和8年3月31日	令和8年6月26日

(連結キャッシュ・フロー計算書関係)

現金及び現金同等物の期末残高と連結貸借対照表に掲記されている科目の金額との関係

	前連結会計年度 (自 令和6年4月 1日 至 令和7年3月31日)	当連結会計年度 (自 令和7年4月 1日 至 令和8年3月31日)
現金及び預金	5,195,499千円	6,422,885千円
預入期間が3ヶ月を超える定期預金	-	2,239,160
現金及び現金同等物	5,195,499	4,183,725

(リース取引関係)

(借主側)

オペレーティング・リース取引

オペレーティング・リース取引の内解約不能のものに関わる未経過リース料

(単位：千円)

	前連結会計年度 (令和7年3月31日)	当連結会計年度 (令和8年3月31日)
1年内	960	960
1年超	23,040	22,080
合計	24,000	23,040

(金融商品関係)

1. 金融商品の状況に関する事項

(1) 金融商品に対する取組方針

当社グループは、資金運用については、投機的な取引は行わない方針であります。また、資金調達については、主に銀行借入により調達しております。

(2) 金融商品の内容及び当該金融商品に係るリスク

営業債権である売掛金及び契約資産は、顧客の信用リスクに晒されております。海外で事業を行うにあたり生じる外貨建ての営業債権は、為替の変動リスクに晒されております。

投資有価証券は主に株式や債券であり、市場価格の変動リスクに晒されております。

長期預金は金融機関へ預け入れた定期預金であり、取引先金融機関の信用リスクに晒されております。

営業債務である買掛金及び未払金はそのほとんどが2ヶ月以内の支払期日であります。

借入金のうち短期借入金は主に営業取引に係る資金調達であり、長期借入金及びリース債務は投資活動に係る資金調達であります。

(3) 金融商品に係るリスク管理体制

信用リスク(取引先の契約不履行に係るリスク)の管理

当社グループは営業債権については、取引先ごとの期日管理及び残高管理を行うとともに、財務状況等の悪化による回収懸念の早期把握や軽減を図り、回収遅延債権については、定期的に各担当責任者へ報告され、個別で把握・対応を行う体制としております。

市場リスク(為替や金利等の変動リスク)の管理

当社グループは投資有価証券については、定期的に時価や発行体の財務状況等を把握し、保有状況等を継続的に見直しております。

資金調達に係る流動性リスク(支払期日に支払を実行できなくなるリスク)の管理

営業債務、借入金及びリース債務は、流動性リスクに晒されておりますが、当社グループでは、月次に資金繰計画を作成・更新するなどにより、流動性リスクを管理しております。

(4) 金融商品の時価等に関する事項についての補足説明

金融商品の時価には、市場価格に基づく価額のほか、市場価格がない場合には合理的に算定された価額が含まれております。当該価額の算定においては変動要因を織り込んでいるため、異なる前提条件等を採用することにより当該価額が変動することがあります。

2. 金融商品の時価等に関する事項

連結貸借対照表計上額、時価及びこれらの差額については、次のとおりであります。

前連結会計年度（令和7年3月31日）

	連結貸借対照表計上額 (千円)	時価(千円)	差額(千円)
(1) 投資有価証券	1,170,434	1,170,434	-
(2) 長期預金	747,600	742,226	5,373
資産計	1,918,034	1,912,661	5,373
(3) 長期借入金	1,017,499	945,833	71,665
(4) リース債務	173,582	171,031	2,550
負債計	1,191,081	1,116,865	74,216

当連結会計年度（令和8年3月31日）

	連結貸借対照表計上額 (千円)	時価(千円)	差額(千円)
(1) 投資有価証券	941,926	941,926	-
資産計	941,926	941,926	-
(2) 長期借入金	1,127,558	1,021,205	106,353
(3) リース債務	170,218	167,805	2,412
負債計	1,297,776	1,189,011	108,765

(注) 1. 「現金及び預金」、「売掛金及び契約資産」、「買掛金」、「短期借入金」、「未払金」、「未払法人税等」については短期間で決済されるものであるため、時価は帳簿価額と近似していることから、記載を省略しております。

2. 市場価格のない株式等は、「(1) 投資有価証券」には含まれておりません。当該金融商品の連結貸借対照表計上額は以下のとおりであります。

区分	前連結会計年度(千円)	当連結会計年度(千円)
非上場株式	4,284	2,300

3. 金銭債権及び満期のある有価証券の連結決算日後の償還予定額

前連結会計年度（令和7年3月31日）

	1年以内 (千円)	1年超5年以内 (千円)	5年超10年以内 (千円)	10年超 (千円)
現金及び預金	5,195,499	-	-	-
売掛金及び契約資産	472,836	-	-	-
投資有価証券				
その他有価証券のうち				
満期があるもの				
債券	-	-	-	1,162,223
長期預金	-	747,600	-	-
合計	5,668,335	747,600	-	1,162,223

当連結会計年度（令和8年3月31日）

	1年以内 (千円)	1年超5年以内 (千円)	5年超10年以内 (千円)	10年超 (千円)
現金及び預金	6,422,885	-	-	-
売掛金及び契約資産	234,549	-	-	-
投資有価証券 その他有価証券のうち 満期があるもの 債券	-	-	-	926,830
合計	6,657,434	-	-	926,830

4．短期借入金、長期借入金及びリース債務の連結決算日後の返済予定額

前連結会計年度（令和7年3月31日）

	1年以内 (千円)	1年超 2年以内 (千円)	2年超 3年以内 (千円)	3年超 4年以内 (千円)	4年超 5年以内 (千円)	5年超 (千円)
短期借入金	650,000	-	-	-	-	-
長期借入金	43,089	46,811	46,943	47,076	47,212	786,366
リース債務	14,394	31,632	34,136	36,613	39,357	17,448
合計	707,483	78,444	81,079	83,689	86,569	803,815

当連結会計年度（令和8年3月31日）

	1年以内 (千円)	1年超 2年以内 (千円)	2年超 3年以内 (千円)	3年超 4年以内 (千円)	4年超 5年以内 (千円)	5年超 (千円)
短期借入金	545,000	-	-	-	-	-
長期借入金	51,753	51,908	52,066	52,227	47,890	871,713
リース債務	33,824	36,501	39,150	42,083	18,657	-
合計	630,577	88,410	91,216	94,311	66,548	871,713

3．金融商品の時価のレベルごとの内訳等に関する事項

金融商品の時価を、時価の算定に用いたインプットの観察可能性及び重要性に応じて、以下の3つのレベルに分類しております。

レベル1の時価：同一の資産又は負債の活発な市場における（無調整）の相場価格により算定した時価

レベル2の時価：レベル1のインプット以外の直接又は間接的に観察可能なインプットを使用して算定した時価

レベル3の時価：重要な観察できないインプットを使用して算定した時価

時価の算定に重要な影響を与えるインプットを複数使用している場合には、それらのインプットがそれぞれ属するレベルのうち、時価の算定における優先順位が最も低いレベルに時価を分類しております。

(1) 時価で連結貸借対照表に計上している金融商品
前連結会計年度(令和7年3月31日)

(単位:千円)

区分	時価			
	レベル1	レベル2	レベル3	合計
投資有価証券				
その他有価証券				
株式	8,211	-	-	8,211
その他	-	1,162,223	-	1,162,223
資産計	8,211	1,162,223	-	1,170,434

当連結会計年度(令和8年3月31日)

(単位:千円)

区分	時価			
	レベル1	レベル2	レベル3	合計
投資有価証券				
その他有価証券				
株式	15,096	-	-	15,096
その他	-	926,830	-	926,830
資産計	15,096	926,830	-	941,926

(2) 時価で連結貸借対照表に計上している金融商品以外の金融商品
前連結会計年度(令和7年3月31日)

(単位:千円)

区分	時価			
	レベル1	レベル2	レベル3	合計
長期預金	-	742,226	-	742,226
資産計	-	742,226	-	742,226
長期借入金	-	945,833	-	945,833
リース債務	-	170,964	-	170,964
負債計	-	1,116,798	-	1,116,798

当連結会計年度(令和8年3月31日)

(単位:千円)

区分	時価			
	レベル1	レベル2	レベル3	合計
長期借入金	-	1,021,205	-	1,021,205
リース債務	-	167,805	-	167,805
負債計	-	1,189,011	-	1,189,011

(注) 時価の算定に用いた評価技法及び時価の算定に係るインプットの説明

投資有価証券

上場株式は相場価格を用いて評価しております。上場株式は活発な市場で取引されているため、その時価をレベル1の時価に分類しております。一方で、当社が保有している社債は、市場での取引頻度が低く、活発な市場における相場価格とは認められないため、その時価をレベル2の時価に分類しております。

長期預金

長期預金は、将来キャッシュ・フローを国債の利回り等適切な指標で割り引いた現在価値により算定しており、レベル2の時価に分類しております。

長期借入金及びリース債務

これらの時価は、元利金の合計額と、当該債務の残存期間及び信用リスクを加味した利率を基に、割引現在価値法により算定しており、レベル2の時価に分類しております。

(有価証券関係)

1. 其他有価証券

前連結会計年度(令和7年3月31日)

	種類	連結貸借対照表計上額 (千円)	取得原価(千円)	差額(千円)
連結貸借対照表計上額が取得原価を超えるもの	(1) 株式	8,211	5,219	2,992
	(2) 債券	1,162,223	1,024,890	137,333
	(3) その他	-	-	-
	小計	1,170,434	1,030,109	140,325
連結貸借対照表計上額が取得原価を超えないもの	(1) 株式	-	-	-
	(2) 債券	-	-	-
	(3) その他	-	-	-
	小計	-	-	-
合計		1,170,434	1,030,109	140,325

(注) 非上場株式等(連結貸借対照表計上額4,284千円)については、市場価格がないことから、上表の「其他有価証券」には含めておりません。

当連結会計年度(令和8年3月31日)

	種類	連結貸借対照表計上額 (千円)	取得原価(千円)	差額(千円)
連結貸借対照表計上額が取得原価を超えるもの	(1) 株式	15,096	5,219	9,877
	(2) 債券	926,830	758,675	168,155
	(3) その他	-	-	-
	小計	941,926	763,894	178,032
連結貸借対照表計上額が取得原価を超えないもの	(1) 株式	-	-	-
	(2) 債券	-	-	-
	(3) その他	-	-	-
	小計	-	-	-
合計		941,926	763,894	178,032

(注) 非上場株式等(連結貸借対照表計上額2,300千円)については、市場価格がないことから、上表の「其他有価証券」には含めておりません。

2. 売却したその他有価証券

前連結会計年度(自 令和6年4月1日 至 令和7年3月31日)

種類	売却額(千円)	売却益の合計額(千円)	売却損の合計額(千円)
(1) 株式	-	-	-
(2) 債券	1,940	-	195
(3) その他	-	-	-
合計	1,940	-	195

(注) 上表の「売却額」には、償還のほかにも解約による収入を含めております。

当連結会計年度(自 令和7年4月1日 至 令和8年3月31日)

種類	売却額(千円)	売却益の合計額(千円)	売却損の合計額(千円)
(1) 株式	-	-	-
(2) 債券	313,229	-	74
(3) その他	-	-	-
合計	313,229	-	74

(注) 上表の「売却額」には、償還額を含めております。

3. 減損処理を行った有価証券

前連結会計年度において、減損処理を行った有価証券はありません。

当連結会計年度において、投資有価証券について1,984千円(非上場株式等の株式1,984千円)減損処理を行っております。

なお、減損処理にあたっては、期末における時価が取得原価に比べ50%以上下落した場合には全て減損処理を行い、30~50%程度下落した場合には、回復可能性等を考慮して必要と認められた額について減損処理を行うことしております。

(デリバティブ取引関係)

前連結会計年度(自 令和6年4月1日 至 令和7年3月31日)

該当事項はありません。

当連結会計年度(自 令和7年4月1日 至 令和8年3月31日)

該当事項はありません。

(退職給付関係)

1. 採用している退職給付制度の概要

当社は、確定給付型の制度として退職一時金制度を採用しており、給付額の一部に特定退職金共済制度からの給付額を充当しております。

また、海外連結子会社は、確定拠出による退職年金制度を採用しております。

当社が有する確定給付企業年金制度及び退職一時金制度は、簡便法により退職給付に係る負債及び退職給付費用を計算しております。

2. 確定給付制度

(1) 簡便法を適用した制度の、退職給付債務に係る負債の期首残高と期末残高の調整表

	前連結会計年度 (自 令和6年4月1日 至 令和7年3月31日)	当連結会計年度 (自 令和7年4月1日 至 令和8年3月31日)
退職給付に係る負債の期首残高	69,018千円	80,986千円
退職給付費用	14,113	12,773
退職給付の支払額	2,061	2,980
制度への拠出額	84	84
退職給付に係る負債の期末残高	80,986	90,695

(2) 退職給付債務及び年金資産の期末残高と連結貸借対照表に計上された退職給付に係る負債及び退職給付に係る資産の調整表

	前連結会計年度 (令和7年3月31日)	当連結会計年度 (令和8年3月31日)
積立型制度の退職給付債務	85,025千円	94,833千円
特定退職金共済制度給付見込み額	4,038	4,137
連結貸借対照表に計上された負債と資産の純額	80,986	90,695
退職給付に係る負債	80,986	90,695
連結貸借対照表に計上された負債と資産の純額	80,986	90,695

(3) 退職給付費用

簡便法で計算した退職給付費用 前連結会計年度 14,029千円 当連結会計年度 12,689千円

3. 確定拠出制度

海外連結子会社の確定拠出制度への要拠出額は前連結会計年度7,667千円、当連結会計年度6,243千円であります。

(ストック・オプション等関係)

1. スtock・オプションに係る費用計上額及び科目名

(単位：千円)

	前連結会計年度 (自 令和6年4月 1日 至 令和7年3月31日)	当連結会計年度 (自 令和7年4月 1日 至 令和8年3月31日)
販売費及び一般管理費	-	13,785

2. 権利不行使による失効により利益として計上した金額

(単位：千円)

	前連結会計年度 (自 令和6年4月 1日 至 令和7年3月31日)	当連結会計年度 (自 令和7年4月 1日 至 令和8年3月31日)
新株予約権戻入益	9,837	1,181

3. スtock・オプションの内容、規模及びその変動状況

(1) スtock・オプションの内容

	平成29年スtock・オプション	令和7年スtock・オプション
付与対象者の区分及び人数	当社取締役 4名	当社取締役 5名
	当社従業員 123名	当社執行役員 1名
	当社監査役 3名	当社監査役 3名
		当社従業員 116名
		子会社取締役 3名
		子会社従業員 23名
スtock・オプション数(注)	普通株式 168,700株	普通株式 188,200株
付与日	平成29年7月24日	令和7年7月22日
権利確定条件	<p>新株予約権の割当を受けた者は、権利行使時において当社の取締役、監査役及び従業員であることを要す。新株予約権者が死亡した場合、相続人はこれを行使できないものとする。</p> <p>その他の条件については、株主総会及び取締役会決議に基づき、当社と対象者との間で締結する「新株予約権付与契約書」に定めるところによる。</p>	<p>新株予約権の割当を受けた者は、権利行使時において当社の取締役、監査役及び従業員であることを要す。新株予約権者が死亡した場合、相続人はこれを行使できないものとする。</p> <p>その他の条件については、株主総会及び取締役会決議に基づき、当社と対象者との間で締結する「新株予約権付与契約書」に定めるところによる。</p>
対象勤務期間	対象勤務期間の定めはありません。	対象勤務期間の定めはありません。
権利行使期間	令和2年8月1日～令和9年5月31日	令和10年8月1日～令和17年5月31日

(注) 株式数に換算して記載しております。

(2) ストック・オプションの規模及びその変動状況

当連結会計年度(令和8年3月期)において存在したストック・オプションを対象とし、ストック・オプションの数については、株式数に換算して記載しております。

ストック・オプションの数

	平成29年ストック・オプション	令和7年ストック・オプション
権利確定前 (株)		
前連結会計年度末	-	-
付与	-	188,200
失効	-	3,900
権利確定	-	-
未確定残	-	184,300
権利確定後 (株)		
前連結会計年度末	101,100	-
権利確定	-	-
権利行使	-	-
失効	1,100	-
未行使残	100,000	-

単価情報

	平成29年ストック・オプション	令和7年ストック・オプション
権利行使価格 (円)	1,724	896
行使時平均株価 (円)	-	-
公正な評価単価(付与日)(円)	1,074	328

4. ストック・オプションの権利確定数の見積り方法

基本的には、将来の失効数の合理的な見積りは困難であるため、実績の失効数のみ反映させる方法を採用しております。

(税効果会計関係)

1. 繰延税金資産及び繰延税金負債の発生の主な原因別の内訳

	前連結会計年度 (令和7年3月31日)	当連結会計年度 (令和8年3月31日)
	(千円)	(千円)
繰延税金資産		
賞与引当金繰入超過額	12,145	12,728
棚卸資産評価損損金不算入	7,613	25,962
返金負債	106,901	82,256
未払費用	34,374	35,810
退職給付に係る負債	25,347	28,437
投資有価証券評価損	1,518	2,140
繰越欠損金(注)	248,747	364,744
その他	16,308	47,116
繰延税金資産小計	452,956	599,196
税務上の繰越欠損金に係る評価性引当額(注)	248,747	329,782
将来減算一時差異の合計に係る評価性引当額	11,712	45,738
評価性引当額小計	260,460	375,521
繰延税金資産合計	192,496	223,675
繰延税金負債		
前払費用	130,366	142,788
その他有価証券評価差額金額	938	3,096
在外連結子会社の留保利益	71,756	78,294
在外連結子会社の減価償却費	7,159	5,906
その他	32,370	30,578
繰延税金負債合計	242,591	260,663
繰延税金資産、負債()の純額	50,094	36,987

(注) 税務上の繰越欠損金及びその繰延税金資産の繰越期限別の金額

前連結会計年度(令和7年3月31日)

	1年以内 (千円)	1年超 2年以内 (千円)	2年超 3年以内 (千円)	3年超 4年以内 (千円)	4年超 5年以内 (千円)	5年超 (千円)	合計 (千円)
	税務上の繰越欠損金()	333	-	-	-	3,525	244,888
評価性引当額	333	-	-	-	3,525	244,888	248,747
繰延税金資産	-	-	-	-	-	-	-

税務上の繰越欠損金は、法定実効税率を乗じた額であります。

当連結会計年度(令和8年3月31日)

	1年以内 (千円)	1年超 2年以内 (千円)	2年超 3年以内 (千円)	3年超 4年以内 (千円)	4年超 5年以内 (千円)	5年超 (千円)	合計 (千円)
	税務上の繰越欠損金()	-	-	-	1,446	36,095	327,201
評価性引当額	-	-	-	1,446	36,095	292,240	329,782
繰延税金資産	-	-	-	-	-	34,961	34,961

税務上の繰越欠損金は、法定実効税率を乗じた額であります。

2. 法定実効税率と税効果会計適用後の法人税等の負担率との差異の原因となった主な項目別の内訳
前連結会計年度（令和7年3月31日）

税引前当期純損失を計上しているため、記載を省略しております。

当連結会計年度（令和8年3月31日）

税引前当期純損失を計上しているため、記載を省略しております。

（企業結合等関係）

該当事項はありません。

（資産除去債務関係）

該当事項はありません。

（賃貸等不動産関係）

当社グループでは、岐阜県その他の地域において、賃貸用不動産（土地を含む）を有しております。

前連結会計年度における当該賃貸等不動産に関する賃貸損益は、33,927千円（賃貸収益は売上高に、主な賃貸費用は売上原価、販売費及び一般管理費に計上）であります。

当連結会計年度における当該賃貸等不動産に関する賃貸損益は、21,885千円（賃貸収益は売上高に、主な賃貸費用は売上原価、販売費及び一般管理費に計上）であります。

また、当該賃貸等不動産の連結貸借対照表計上額、期中増減額及び時価は、次のとおりであります。

（単位：千円）

		前連結会計年度 （自 令和6年4月 1日 至 令和7年3月31日）	当連結会計年度 （自 令和7年4月 1日 至 令和8年3月31日）
連結貸借対照 表計上額	期首残高	717,431	727,708
	期中増減額	10,277	98,215
	期末残高	727,708	825,923
期末時価		556,494	688,720

（注）1. 連結貸借対照表計上額は、取得原価から減価償却累計額を控除した金額であります。

2. 期中増減額のうち、当連結会計年度の主な増加額は、不動産取得（131,540千円）であり、主な減少額は減価償却費（33,325千円）であります。

3. 当連結会計年度末の時価は、主として固定資産税評価額等の指標を用いて合理的に算定した金額であります。

(収益認識関係)

1. 顧客との契約から生じる収益を分解した情報

前連結会計年度(自 令和6年4月1日 至 令和7年3月31日)

(単位:千円)

	エンターテインメント事業	学生寮・その他事業	合計
パッケージ売上	1,449,417	-	1,449,417
パッケージ売上(自社通販サイト)	583,457	-	583,457
ダウンロード売上	2,600,628	-	2,600,628
ライセンス売上	56,669	-	56,669
その他売上	512,542	-	512,542
顧客との契約から生じる収益	5,202,715	-	5,202,715
その他の収益	-	97,177	97,177
外部顧客への売上高	5,202,715	97,177	5,299,892

当連結会計年度(自 令和7年4月1日 至 令和8年3月31日)

(単位:千円)

	エンターテインメント事業	学生寮・その他事業	合計
パッケージ売上	980,817	-	980,817
パッケージ売上(自社通販サイト)	203,879	-	203,879
ダウンロード売上	2,241,138	-	2,241,138
ライセンス売上	66,747	-	66,747
その他売上	6,840	-	6,840
顧客との契約から生じる収益	3,485,742	-	3,485,742
その他の収益	-	120,889	120,889
外部顧客への売上高	3,485,742	120,889	3,606,632

(注) エンターテインメント事業の「その他売上」における計上額のマイナスは、工事進行基準の受託開発契約の変更により、マイナスの売上高として計上していることによります。

2. 顧客との契約から生じる収益を理解するための基礎となる情報

連結財務諸表「注記事項(連結財務諸表作成のための基本となる重要な事項)4. 会計方針に関する事項

(6) 重要な収益及び費用の計上基準」に記載のとおりであります。

3. 顧客との契約に基づく履行義務の充足と当該契約から生じるキャッシュ・フローとの関係並びに当連結会計年度末において存在する顧客との契約から翌連結会計年度以降に認識すると見込まれる収益の金額及び時期に関する情報

(1) 契約資産及び契約負債、並びに返金負債の残高等

(単位：千円)

	前連結会計年度	当連結会計年度
顧客との契約から生じた債権（期首残高）	201,416	292,151
顧客との契約から生じた債権（期末残高）	292,151	234,549
契約資産（期首残高）	22,612	180,684
契約資産（期末残高）	180,684	-
契約負債（期首残高）	167,470	73,042
契約負債（期末残高）	73,042	98,107
返金負債（期首残高）	426,739	392,637
返金負債（期末残高）	392,637	293,615

契約資産は、主に請負契約に基づく受託業務について、その履行義務の充足に応じて認識する収益の未請求の対価に対する当社及び連結子会社の権利に関するものであり、対価の請求が可能となり当社及び連結子会社の権利が無条件になった時点で顧客との契約から生じた債権に振り替えられます。

契約負債は、主に顧客から前受金として、ゲームソフトの販売前に売上金の一部を受領したものになります。契約負債は、収益の認識に伴い取り崩されます。当連結会計年度の期首現在の契約負債残高は、ほとんどすべて当連結会計年度の収益として認識されています。

返金負債は、主に商品販売に対し、将来返金が見込まれる金額を計上したのになります。計上金額については、契約条件や過去の実績などにに基づき算定しております。

(2) 残存履行義務に配分した取引価格

当社グループにおいては、当初の予想契約期間が1年を超える重要な取引がないため、実務上の便法を適用し、残存履行義務に関する情報の記載を省略しております。

(セグメント情報等)

【セグメント情報】

1. 報告セグメントの概要

当社グループの報告セグメントは、当社グループの構成単位のうち分離された財務情報が入手可能であり、取締役会が、経営資源の配分の決定及び業績を評価するために、定期的に検討を行う対象となっているものであります。

当社グループは、コンピュータソフトウェアの開発・製造・販売を主な事業とし、連結子会社である株式会社楽しみチームでは学生寮事業を展開しております。

当社グループは、これらを基礎とした事業別のセグメントから構成されており、「エンターテインメント事業」、「学生寮・その他事業」の2つを報告セグメントとしております。

なお、各報告セグメントに含まれる主要品目は、以下のとおりであります。

事業区分	主要製品
エンターテインメント事業	家庭用ゲームソフト、関連グッズ、スマートフォン用コンテンツ、著作権の使用許諾収入、他社タイトルの受託開発
学生寮・その他事業	学生寮の運営、上記以外

2. 報告セグメントごとの売上高、利益又は損失、資産、負債その他の項目の金額の算定方法

報告されている事業セグメントの会計処理の方法は、連結財務諸表を作成するために採用される会計方針に準拠した方法であります。

報告セグメントの利益は、営業利益ベースの数値であります。

3. 報告セグメントごとの売上高、利益又は損失、資産、負債その他の項目の金額に関する情報
前連結会計年度（自 令和6年4月1日 至 令和7年3月31日）

(単位：千円)

	報告セグメント			調整額 (注) 1	連結財務諸表 計上額 (注) 2
	エンターテイン メント事業	学生寮・その他 事業	合計		
売上高					
外部顧客への売上高	5,202,715	97,177	5,299,892	-	5,299,892
セグメント間の内部売上高又は 振替高	-	-	-	-	-
計	5,202,715	97,177	5,299,892	-	5,299,892
セグメント利益又は損失()	207,376	34,500	172,875	447,602	274,726
セグメント資産	6,980,949	939,433	7,920,383	3,233,815	11,154,198
その他の項目					
減価償却費	33,813	46,945	80,758	22,939	103,698
有形固定資産及び無形固定資産 の増加額	219,902	142,805	362,707	38,377	401,085

(注) 1. 調整額は、以下のとおりであります。

- (1) セグメント利益又は損失()の調整額 447,602千円は、全て全社費用であり、主に報告セグメントに帰属しない一般管理費であります。
- (2) セグメント資産の調整額3,233,815千円は、当社及び一部の連結子会社の運用資金(現金及び預金)、長期投資資金(投資有価証券)、管理部門に係わるものであります。
- (3) その他の項目の減価償却費及び有形固定資産及び無形固定資産の増加額の調整額は、当社管理部門に係わるものであります。

2. セグメント利益又は損失()は、連結損益計算書の営業損失と調整を行っております。

当連結会計年度（自 令和7年4月1日 至 令和8年3月31日）

(単位：千円)

	報告セグメント			調整額 (注) 1	連結財務諸表 計上額 (注) 2
	エンターテイン メント事業	学生寮・その他 事業	合計		
売上高					
外部顧客への売上高	3,485,742	120,889	3,606,632	-	3,606,632
セグメント間の内部売上高又は 振替高	-	-	-	-	-
計	3,485,742	120,889	3,606,632	-	3,606,632
セグメント利益又は損失()	38,195	21,869	16,326	425,482	409,156
セグメント資産	7,187,727	1,014,134	8,201,861	3,065,144	11,267,005
その他の項目					
減価償却費	40,876	56,347	97,224	23,636	120,860
有形固定資産及び無形固定資産 の増加額	41,446	128,691	170,137	8,381	178,519

(注) 1. 調整額は、以下のとおりであります。

- (1) セグメント利益又は損失()の調整額 425,482千円は、全て全社費用であり、主に報告セグメントに帰属しない一般管理費であります。
- (2) セグメント資産の調整額3,065,144千円は、当社及び一部の連結子会社の運用資金(現金及び預金)、長期投資資金(投資有価証券)、管理部門に係わるものであります。
- (3) その他の項目の減価償却費及び有形固定資産及び無形固定資産の増加額の調整額は、当社管理部門に係わるものであります。

2. セグメント利益又は損失()は、連結損益計算書の営業損失と調整を行っております。

【関連情報】

前連結会計年度（自 令和6年4月1日 至 令和7年3月31日）

1．製品及びサービスごとの情報

単一の製品の区分の外部顧客への売上高が連結損益計算書の売上高の90%を超えるため、記載を省略しております。

2．地域ごとの情報

(1) 売上高

(単位：千円)

日本	米国	英国	欧州	アジア	その他	合計
1,506,351	3,058,399	579,659	136,110	7,373	11,997	5,299,892

(注) 1．売上高は顧客の所在地を基礎とし、国又は地域に分類しております。

2．本邦以外の区分に属する主な国又は地域

- (1) 欧州・・・フランス
- (2) アジア・・・ベトナム、韓国、中国
- (3) その他・・・オーストラリア

(2) 有形固定資産

本邦に所在している有形固定資産の金額が連結貸借対照表の有形固定資産の金額の90%を超えるため、記載を省略しております。

3．主要な顧客ごとの情報

(単位：千円)

顧客の名称又は氏名	売上高
KOEI TECMO AMERICA CORPORATION	884,048
SONY INTERACTIVE ENTERTAINMENT AMERICA	580,911

当連結会計年度（自 令和7年4月1日 至 令和8年3月31日）

1．製品及びサービスごとの情報

単一の製品の区分の外部顧客への売上高が連結損益計算書の売上高の90%を超えるため、記載を省略しております。

2．地域ごとの情報

(1) 売上高

(単位：千円)

日本	米国	英国	欧州	アジア	その他	合計
1,140,084	1,941,608	404,304	107,086	10,684	2,864	3,606,632

(注) 1．売上高は顧客の所在地を基礎とし、国又は地域に分類しております。

2．本邦以外の区分に属する主な国又は地域

- (1) 欧州・・・フランス
- (2) アジア・・・ベトナム、韓国、中国
- (3) その他・・・オーストラリア

(2) 有形固定資産

本邦に所在している有形固定資産の金額が連結貸借対照表の有形固定資産の金額の90%を超えるため、記載を省略しております。

3. 主要な顧客ごとの情報

(単位：千円)

顧客の名称又は氏名	売上高
任天堂株式会社	555,216
SONY INTERACTIVE ENTERTAINMENT AMERICA	410,777

【報告セグメントごとの固定資産の減損損失に関する情報】

前連結会計年度(自 令和6年4月1日 至 令和7年3月31日)

該当事項はありません。

当連結会計年度(自 令和7年4月1日 至 令和8年3月31日)

(単位：千円)

	報告セグメント			調整額	連結財務諸表 計上額
	エンターテインメント事業	学生寮・その他 事業	合計		
減損損失	2,901	-	2,901	53,920	56,822

【報告セグメントごとののれんの償却額及び未償却残高に関する情報】

前連結会計年度(自 令和6年4月1日 至 令和7年3月31日)

該当事項はありません。

当連結会計年度(自 令和7年4月1日 至 令和8年3月31日)

該当事項はありません。

【報告セグメントごとの負ののれん発生益に関する情報】

前連結会計年度(自 令和6年4月1日 至 令和7年3月31日)

該当事項はありません。

当連結会計年度(自 令和7年4月1日 至 令和8年3月31日)

該当事項はありません。

【関連当事者情報】

関連当事者との取引

連結財務諸表提出会社と関連当事者との取引

連結財務諸表提出会社の非連結子会社及び関連会社等

前連結会計年度（自 令和6年4月1日 至 令和7年3月31日）

該当事項はありません。

当連結会計年度（自 令和7年4月1日 至 令和8年3月31日）

該当事項はありません。

（1株当たり情報）

項目	前連結会計年度 （自 令和6年4月1日 至 令和7年3月31日）	当連結会計年度 （自 令和7年4月1日 至 令和8年3月31日）
1株当たり純資産額	1,533円44銭	1,546円17銭
1株当たり当期純損失（ ）	31円08銭	50円51銭
潜在株式調整後1株当たり当期純利益	-	-

（注）1. 当連結会計年度の潜在株式調整後1株当たり当期純利益については、潜在株式は存在するものの、1株当たり当期純損失であるため記載しておりません。

2. 1株当たり当期純損失及び潜在株式調整後1株当たり当期純利益の算定上の基礎は以下のとおりであります。

項目	前連結会計年度 （自 令和6年4月1日 至 令和7年3月31日）	当連結会計年度 （自 令和7年4月1日 至 令和8年3月31日）
1株当たり当期純損失		
親会社株主に帰属する当期純損失（ ）（千円）	157,225	255,582
普通株主に帰属しない金額（千円）	-	-
普通株式に係る親会社株主に帰属する当期純損失（ ）（千円）	157,225	255,582
普通株式の期中平均株式数（株）	5,059,002	5,060,244
潜在株式調整後1株当たり当期純利益		
親会社株主に帰属する当期純利益調整額（千円）	-	-
普通株式増加数（株）	-	-
（うち新株予約権）	-	-
希薄化効果を有しないため、潜在株式調整後1株当たり当期純利益の算定に含まれなかった潜在株式の概要	新株予約権1種類（新株予約権の数1,011個（普通株式101,100株））	新株予約権2種類（新株予約権の数2,843個（普通株式284,300株））

（重要な後発事象）

該当事項はありません。

【連結附属明細表】

【社債明細表】

該当事項はありません。

【借入金等明細表】

区分	当期首残高 (千円)	当期末残高 (千円)	平均利率 (%)	返済期限
短期借入金	650,000	545,000	0.68	-
1年内返済予定の長期借入金	43,089	51,753	1.25	-
1年内返済予定のリース債務	14,394	33,824	3.99	-
長期借入金(1年以内に返済予定のものを除く)	974,410	1,075,805	1.25	令和9年～ 令和37年
リース債務(1年以内に返済予定のものを除く)	159,188	136,393	3.99	令和9年～ 令和12年
合計	1,841,081	1,842,776	-	-

(注)1. 「平均利率」については、借入金及びリース債務の期末残高に対する加重平均利率を記載しております。

2. 長期借入金(1年以内に返済予定のものを除く)及びリース債務(1年以内に返済予定のものを除く)の連結決算日後5年間の返済予定額は以下のとおりであります。

	1年超2年以内 (千円)	2年超3年以内 (千円)	3年超4年以内 (千円)	4年超5年以内 (千円)
長期借入金	51,908	52,066	52,227	47,890
リース債務	36,501	39,150	42,083	18,657

【資産除去債務明細表】

当連結会計年度期首及び当連結会計年度末における資産除去債務の金額が、当連結会計年度期首及び当連結会計年度末における負債及び純資産の合計額の100分の1以下であるため、連結財務諸表規則第92条の2の規定により記載を省略しております。

(2) 【その他】

当連結会計年度における四半期情報等

(累計期間)	第1四半期	中間連結会計期間	第3四半期	当連結会計年度
売上高(千円)	480,334	1,244,232	2,221,455	3,606,632
税金等調整前中間(当期)(四半期)純損失()(千円)	147,285	200,041	142,947	273,442
親会社株主に帰属する中間(当期)(四半期)純損失()(千円)	169,171	224,644	164,053	255,582
1株当たり中間(当期)(四半期)純損失()(円)	33.43	44.39	32.42	50.51

(会計期間)	第1四半期	第2四半期	第3四半期	第4四半期
1株当たり四半期純利益又は1株当たり四半期純損失()(円)	33.43	10.96	11.97	18.09

(注)第1四半期及び第3四半期については、金融商品取引所の定める規則により四半期に係る財務情報を作成しており、当該四半期に係る財務情報に対する期中レビューを受けております。

2【財務諸表等】

(1)【財務諸表】

【貸借対照表】

(単位：千円)

	前事業年度 (令和7年3月31日)	当事業年度 (令和8年3月31日)
資産の部		
流動資産		
現金及び預金	449,647	338,590
売掛金及び契約資産	265,403	78,701
商品	48,623	50,658
製品	49,966	105,534
仕掛品	270,683	229,269
貯蔵品	170	583
前払費用	4,115	280
短期貸付金	235,444	297,533
関係会社預け金	1,820,440	1,758,680
未収消費税等	14,226	-
その他	65,247	12,364
貸倒引当金	208,457	234,534
流動資産合計	3,015,512	2,637,662
固定資産		
有形固定資産		
建物	464,246	444,100
構築物	15,652	13,958
車両運搬具	3,784	2,439
工具、器具及び備品	10,106	17,127
土地	656,459	602,539
建設仮勘定	-	498
有形固定資産合計	1,150,249	1,080,662
無形固定資産		
商標権	4,621	4,697
ソフトウェア	42	2,915
その他	949	909
無形固定資産合計	5,612	8,522
投資その他の資産		
投資有価証券	12,495	17,396
関係会社株式	40,672	39,008
出資金	260	260
繰延税金資産	37,884	76,549
その他	12,845	11,953
投資その他の資産合計	104,157	145,167
固定資産合計	1,260,019	1,234,352
資産合計	4,275,532	3,872,014

(単位：千円)

	前事業年度 (令和7年3月31日)	当事業年度 (令和8年3月31日)
負債の部		
流動負債		
買掛金	94,078	28,676
短期借入金	635,000	530,000
未払金	38,033	39,810
未払費用	16,248	13,903
未払法人税等	1,172	5,952
未払消費税等	-	5,628
預り金	13,257	12,390
賞与引当金	39,874	40,595
契約負債	3,061	77,070
流動負債合計	840,725	754,028
固定負債		
退職給付引当金	80,986	90,695
関係会社事業損失引当金	96,484	132,823
固定負債合計	177,471	223,519
負債合計	1,018,196	977,548
純資産の部		
株主資本		
資本金	568,702	568,702
資本剰余金		
資本準備金	558,702	558,702
資本剰余金合計	558,702	558,702
利益剰余金		
利益準備金	2,035	2,035
その他利益剰余金		
別途積立金	40,000	40,000
繰越利益剰余金	2,033,609	1,653,409
利益剰余金合計	2,075,644	1,695,444
自己株式	56,349	56,349
株主資本合計	3,146,699	2,766,500
評価・換算差額等		
その他有価証券評価差額金	2,053	6,780
評価・換算差額等合計	2,053	6,780
新株予約権	108,581	121,185
純資産合計	3,257,335	2,894,466
負債純資産合計	4,275,532	3,872,014

【損益計算書】

(単位：千円)

	前事業年度		当事業年度	
	(自 令和6年4月1日 至 令和7年3月31日)		(自 令和7年4月1日 至 令和8年3月31日)	
売上高	1	1,419,767	1	839,809
売上原価	1	1,026,918	1	623,631
売上総利益		392,848		216,178
販売費及び一般管理費	2	692,046	2	678,519
営業損失()		299,197		462,341
営業外収益				
受取利息	1	12,524	1	10,697
受取配当金	1	79,334	1	41,623
為替差益		-		139,084
その他	1	8,583	1	13,635
営業外収益合計		100,442		205,040
営業外費用				
支払利息		1,601		4,166
為替差損		16,970		-
その他		1,635		3,001
営業外費用合計		20,207		7,167
経常損失()		218,961		264,468
特別利益				
新株予約権戻入益		9,837		1,181
特別利益合計		9,837		1,181
特別損失				
関係会社貸倒引当金繰入額		67,500		26,076
投資有価証券評価損		-		1,984
役員甲斐金		-	3	10,000
減損損失		-		53,920
関係会社株式評価損		18,336		1,663
関係会社事業損失引当金繰入額		96,484		36,339
固定資産除却損		300		-
特別損失合計		182,622		129,984
税引前当期純損失()		391,746		393,271
法人税、住民税及び事業税		2,344		2,450
法人税等調整額		11,429		40,823
法人税等合計		9,085		38,373
当期純損失()		382,660		354,898

【株主資本等変動計算書】

前事業年度（自 令和6年4月1日 至 令和7年3月31日）

（単位：千円）

	株主資本						
	資本金	資本剰余金		利益剰余金			
		資本準備金	資本剰余金合計	利益準備金	その他利益剰余金		利益剰余金合計
					別途積立金	繰越利益剰余金	
当期首残高	557,444	547,444	547,444	2,035	40,000	2,441,472	2,483,507
当期変動額							
新株の発行（新株予約権の行使）	11,258	11,258	11,258				
剰余金の配当						25,202	25,202
当期純損失（ ）						382,660	382,660
株主資本以外の項目の 当期変動額（純額）							
当期変動額合計	11,258	11,258	11,258	-	-	407,863	407,863
当期末残高	568,702	558,702	558,702	2,035	40,000	2,033,609	2,075,644

	株主資本		評価・換算差額等		新株予約権	純資産合計
	自己株式	株主資本合計	その他有価証券 評価差額金	評価・換算差額 等合計		
当期首残高	56,349	3,532,046	2,158	2,158	127,146	3,661,351
当期変動額						
新株の発行（新株予約権の行使）		22,517				22,517
剰余金の配当		25,202				25,202
当期純損失（ ）		382,660				382,660
株主資本以外の項目の 当期変動額（純額）			104	104	18,564	18,669
当期変動額合計	-	385,346	104	104	18,564	404,015
当期末残高	56,349	3,146,699	2,053	2,053	108,581	3,257,335

当事業年度（自 令和7年4月1日 至 令和8年3月31日）

（単位：千円）

	株主資本						
	資本金	資本剰余金		利益準備金	利益剰余金		利益剰余金合計
		資本準備金	資本剰余金合計		その他利益剰余金	別途積立金	
当期首残高	568,702	558,702	558,702	2,035	40,000	2,033,609	2,075,644
当期変動額							
新株の発行（新株予約権の行使）							
剰余金の配当						25,301	25,301
当期純損失（ ）						354,898	354,898
株主資本以外の項目の当期変動額（純額）							
当期変動額合計	-	-	-	-	-	380,199	380,199
当期末残高	568,702	558,702	558,702	2,035	40,000	1,653,409	1,695,444

	株主資本		評価・換算差額等		新株予約権	純資産合計
	自己株式	株主資本合計	その他有価証券 評価差額金	評価・換算差額 等合計		
当期首残高	56,349	3,146,699	2,053	2,053	108,581	3,257,335
当期変動額						
新株の発行（新株予約権の行使）		-				-
剰余金の配当		25,301				25,301
当期純損失（ ）		354,898				354,898
株主資本以外の項目の当期変動額（純額）			4,726	4,726	12,604	17,330
当期変動額合計	-	380,199	4,726	4,726	12,604	362,868
当期末残高	56,349	2,766,500	6,780	6,780	121,185	2,894,466

【注記事項】

(重要な会計方針)

1. 重要な資産の評価基準及び評価方法

(1) 有価証券の評価基準及び評価方法

子会社株式及び関連会社株式

移動平均法による原価法を採用しております。

その他有価証券

・市場価格のない株式等以外のもの

時価法(評価差額は全部純資産直入法により処理し、売却原価は移動平均法により算定)を採用しております。

・市場価格のない株式等

移動平均法による原価法を採用しております。

(2) 棚卸資産の評価基準及び評価方法

通常の販売目的で保有する棚卸資産

評価基準は原価法(貸借対照表価額は収益性の低下に基づく簿価切下げの方法により算定)によっております。

(評価方法)

・商品

主として移動平均法

・製品及び仕掛品

個別法

・貯蔵品

最終仕入原価法

2. 重要な固定資産の減価償却の方法

(1) 有形固定資産

定率法(ただし、平成10年4月1日以降に取得した建物(建物附属設備を除く。)並びに平成28年4月1日以降に取得した建物附属設備及び構築物については定額法)を採用しております。

なお、主な耐用年数は次のとおりであります。

建物 4～50年

構築物 10～15年

車両運搬具 6年

工具、器具及び備品 4～15年

(2) 無形固定資産

定額法を採用しております。

自社利用のソフトウェアについては、社内における利用可能期間(5年)に基づいております。

3. 重要な引当金の計上基準

(1) 貸倒引当金

債権の貸倒れによる損失に備えるため、一般債権については貸倒実績率により、貸倒懸念債権等特定の債権については個別に回収可能性を勘案し、回収不能見込額を計上することとしております。

(2) 賞与引当金

従業員に対して支給する賞与の支出に充てるため、支給見込額に基づき計上しております。

(3) 退職給付引当金

従業員の退職給付に備えるため、退職給付引当金及び退職給付費用の計算に、退職給付に係る期末自己都合要支給額を退職給付債務とする方法を用いた簡便法を適用しております。

(4) 関係会社事業損失引当金

関係会社の事業損失に備えるために、関係会社の財政状態等を勘案し、今後の損失負担見込額を計上しております。

4. 重要な収益及び費用の計上基準

(1) ゲームソフトの販売及び制作における会計処理

当社は、主にゲームソフトの製造販売を行っております。このような商品及び製品の販売については、顧客に商品及び製品それぞれを引き渡した時点で収益を認識しております。

ゲームソフト制作費については、制作段階における支出額は仕掛品に計上し、発売時に出荷数量に応じて売上原価に振り替える処理を適用しております。

(2) 受注制作のソフトウェアに係る収益の計上基準

当事業年度末までの進捗部分について成果の確実性が認められる受注契約については、一定の期間にわたり履行義務が充足されると判断し、履行義務の充足に係る進捗度に基づき収益を認識しております。進捗度の測定は、各報告期間の期末日までに発生した原価が、予想される総原価に占める割合に基づいて行っております。

また、その他の受注契約については、引き渡した時点で収益を認識しております。

(重要な会計上の見積り)

製品及び仕掛品の評価

(1) 当事業年度の財務諸表に計上した金額

(単位：千円)

	前事業年度	当事業年度
製品	49,966	105,534
仕掛品	270,683	229,269

(2) 識別した項目に係る重要な会計上の見積りの内容に関する情報

(1)の金額の算出方法は、連結財務諸表「注記事項(重要な会計上の見積り)1.商品及び製品並びに仕掛品の評価」に同一の内容を記載しているため、注記を省略しております。

(貸借対照表関係)
関係会社に対する金銭債権及び金銭債務

	前事業年度 (令和7年3月31日)	当事業年度 (令和8年3月31日)
短期金銭債権	2,072,513千円	2,073,947千円
長期金銭債権	6,687	5,803
短期金銭債務	10,879	3,033

(損益計算書関係)

1. 関係会社との取引高は次のとおりであります。

	前事業年度 (自 令和6年4月 1日 至 令和7年3月31日)	当事業年度 (自 令和7年4月 1日 至 令和8年3月31日)
営業取引による取引高		
売上高	332,977千円	210,287千円
仕入高	183,350	107,354
営業取引以外の取引による取引高	82,563	50,151

2. 販売費に属する費用のおおよその割合は前事業年度8.0%、当事業年度8.5%、一般管理費に属する費用のおおよその割合は前事業年度92.0%、当事業年度91.5%であります。

販売費及び一般管理費のうち主要な費目及び金額は次のとおりであります。

	前事業年度 (自 令和6年4月 1日 至 令和7年3月31日)	当事業年度 (自 令和7年4月 1日 至 令和8年3月31日)
給与手当	207,436千円	218,240千円
役員報酬	80,060	78,060
賞与引当金繰入額	42,132	43,092
退職給付費用	14,029	12,689
減価償却費	29,299	33,760
広告宣伝費	55,449	57,452

3. 役員弔慰金

連結注記表の(連結損益計算書関係)に同一の内容を記載しているため、記載を省略しております。

(有価証券関係)

子会社株式

前事業年度(令和7年3月31日)

市場価格のない株式等の貸借対照表計上額

区分	当事業年度(千円)
子会社株式	40,672

当事業年度(令和8年3月31日)

市場価格のない株式等の貸借対照表計上額

区分	当事業年度(千円)
子会社株式	39,008

(税効果会計関係)

1. 繰延税金資産及び繰延税金負債の発生の主な原因別の内訳

	前事業年度 (令和7年3月31日)	当事業年度 (令和8年3月31日)
	(千円)	(千円)
繰延税金資産		
賞与引当金繰入超過額	12,145	12,728
未払事業税	-	1,131
繰越欠損金	93,150	181,507
貸倒引当金	65,361	73,538
関係会社事業損失引当金繰入超過額	30,252	41,646
退職給付引当金繰入超過額	25,348	28,437
関係会社株式	45,516	46,037
投資有価証券評価損	1,518	2,140
新株予約権費用	10,102	15,991
減損損失	-	16,906
その他	3,593	2,387
繰延税金資産小計	286,987	422,453
税務上の繰越欠損金に係る評価性引当額	93,150	146,546
将来減算一時差異の合計に係る評価性引当額	152,751	196,261
評価性引当額小計	245,901	342,807
繰延税金資産合計	41,086	79,646
繰延税金負債		
未収事業税	2,264	-
その他有価証券評価差額金額	938	3,096
繰延税金負債合計	3,202	3,096
繰延税金資産の純額	37,884	76,549

2. 法定実効税率と税効果会計適用後の法人税等の負担率との差異の原因となった主な項目別の内訳

前連結会計年度 (令和7年3月31日)

税引前当期純損失を計上しているため、記載を省略しております。

当連結会計年度 (令和8年3月31日)

税引前当期純損失を計上しているため、記載を省略しております。

(企業結合等関係)
該当事項はありません。

(収益認識関係)
顧客との契約から生じる収益を理解するための基礎となる情報は、連結財務諸表「注記事項(収益認識関係)」に同一の内容を記載しているため、注記を省略しております。

(重要な後発事象)
該当事項はありません。

【附属明細表】

【有形固定資産等明細表】

(単位：千円)

区分	資産の種類	当期首 残高	当期 増加額	当期 減少額	当期 償却額	当期末 残高	減価償却 累計額
有形固定 資産	建物	464,246	-	-	20,146	444,100	294,058
	構築物	15,652	820	-	2,514	13,958	27,756
	車両運搬具	3,784	-	-	1,344	2,439	26,227
	工具、器具及び備品	10,106	19,765	-	12,744	17,127	129,855
	土地	656,459	-	53,920 (53,920)	-	602,539	-
	建設仮勘定	-	498	-	-	498	-
	計	1,150,249	21,083	53,920 (53,920)	36,750	1,080,662	477,897
無形固定 資産	商標権	4,621	1,169	-	1,093	4,697	9,583
	ソフトウェア	42	3,239	-	366	2,915	1,432
	その他	949	-	-	39	909	2,182
	計	5,612	4,408	-	1,499	8,522	13,197

(注) 1. 「工具器具備品」の主な増加額は新規サーバーの購入によるものであります。

2. 「当期減少額」欄の()は内数で、当期の減損損失計上額であります。

【引当金明細表】

(単位：千円)

科目	当期首残高	当期増加額	当期減少額	当期末残高
貸倒引当金	208,457	234,534	208,457	234,534
賞与引当金	39,874	40,595	39,874	40,595
関係会社事業損失引当金	96,484	132,823	96,484	132,823
退職給付引当金	80,986	12,689	2,980	90,695

(2) 【主な資産及び負債の内容】

連結財務諸表を作成しているため、記載を省略しております。

(3) 【その他】

該当事項はありません。

第6【提出会社の株式事務の概要】

事業年度	4月1日から3月31日まで
定時株主総会	6月中
基準日	3月31日
剰余金の配当の基準日	9月30日 3月31日
1単元の株式数	100株
単元未満株式の買取り	
取扱場所	愛知県名古屋市中区栄三丁目15番33号 三井住友信託銀行株式会社 証券代行部
株主名簿管理人	東京都千代田区丸の内一丁目4番1号 三井住友信託銀行株式会社
取次所	-
買取手数料	株式の売買の委託に係る手数料相当額として別途定める金額
公告掲載方法	電子公告とする。ただし、事故その他やむを得ない事由による公告をすることができない場合の公告方法は、日本経済新聞にする方法とする。 公告掲載URL https://nippon1.co.jp/
株主に対する特典	該当事項はありません。

第7【提出会社の参考情報】

1【提出会社の親会社等の情報】

当社は金融商品取引法第24条の7第1項に規定する親会社等はありません。

2【その他の参考情報】

当事業年度の開始日から有価証券報告書提出日までの間に、次の書類を提出しております。

- (1) 有価証券報告書及びその添付書類並びに確認書
事業年度（第32期）（自 令和6年4月1日 至 令和7年3月31日）令和7年6月27日東海財務局長に提出
- (2) 内部統制報告書及びその添付書類
令和7年6月27日東海財務局長に提出
- (3) 半期報告書及び確認書
（自 令和7年 4月1日 至 令和7年 9月30日）令和7年11月14日東海財務局長に提出
- (4) 臨時報告書
令和7年7月4日東海財務局長に提出
企業内容等の開示に関する内閣府令第19条第2項第9号の2（株主総会における議決権行使の結果）に基づく臨時報告書であります。
- (5) 臨時報告書の訂正報告書
令和7年7月22日東海財務局長に提出
企業内容等の開示に関する内閣府令第19条第2項第2号の2（ストック・オプションとしての新株予約権の発行）に基づく訂正臨時報告書であります。

第二部【提出会社の保証会社等の情報】

該当事項はありません。

独立監査人の監査報告書及び内部統制監査報告書

令和8年6月25日

株式会社日本一ソフトウェア

取締役会 御中

監査法人東海会計社

愛知県名古屋市

代表社員
業務執行社員 公認会計士 竹田 和弘

代表社員
業務執行社員 公認会計士 安島 進市郎

< 連結財務諸表監査 >

監査意見

当監査法人は、金融商品取引法第193条の2第1項の規定に基づく監査証明を行うため、「経理の状況」に掲げられている株式会社日本一ソフトウェアの令和7年4月1日から令和8年3月31日までの連結会計年度の連結財務諸表、すなわち、連結貸借対照表、連結損益計算書、連結包括利益計算書、連結株主資本等変動計算書、連結キャッシュ・フロー計算書、連結財務諸表作成のための基本となる重要な事項、その他の注記及び連結附属明細表について監査を行った。

当監査法人は、上記の連結財務諸表が、我が国において一般に公正妥当と認められる企業会計の基準に準拠して、株式会社日本一ソフトウェア及び連結子会社の令和8年3月31日現在の財政状態並びに同日をもって終了する連結会計年度の経営成績及びキャッシュ・フローの状況を、全ての重要な点において適正に表示しているものと認める。

監査意見の根拠

当監査法人は、我が国において一般に公正妥当と認められる監査の基準に準拠して監査を行った。監査の基準における当監査法人の責任は、「連結財務諸表監査における監査人の責任」に記載されている。当監査法人は、我が国における職業倫理に関する規定（社会的影響度の高い事業体の財務諸表監査に適用される規定を含む。）に従って、会社及び連結子会社から独立しており、また、監査人としてのその他の倫理上の責任を果たしている。当監査法人は、意見表明の基礎となる十分かつ適切な監査証拠を入手したと判断している。

監査上の主要な検討事項

監査上の主要な検討事項とは、当連結会計年度の連結財務諸表の監査において、監査人が職業的専門家として特に重要であると判断した事項である。監査上の主要な検討事項は、連結財務諸表全体に対する監査の実施過程及び監査意見の形成において対応した事項であり、当監査法人は、当該事項に対して個別に意見を表明するものではない。

商品及び製品並びに仕掛品の評価	
監査上の主要な検討事項の内容及び決定理由	監査上の対応
<p>株式会社日本一ソフトウェアの当連結会計年度の連結貸借対照表において、商品及び製品237,653千円、仕掛品303,243千円が計上されており、合計額540,897千円は総資産の4.8%を占めている。</p> <p>(連結財務諸表作成のための基本となる重要な事項) 4.(1)重要な資産の評価基準及び評価方法口.に記載のとおり、棚卸資産の貸借対照表価額は収益性の低下に基づく簿価切下げの方法により算定しており、期末における正味売却価額が取得原価を下回っている場合には、当該正味売却価額をもって貸借対照表価額としている。</p> <p>(重要な会計上の見積り)に記載のとおり、株式会社日本一ソフトウェアが取扱うコンテンツの販売価額は、国内における需要などの外部環境の影響を受ける。当該コンテンツは、実際に販売するまで需要を予測することが困難であり、また、棚卸資産の正味売却価額はこの需要に基づいて見積られる。結果、これらの正味売却価額の見積りには不確実性を伴い、その経営者による判断が連結貸借対照表価額に重要な影響を及ぼす。</p> <p>以上から、当監査法人は、商品及び製品並びに仕掛品に含まれる株式会社日本一ソフトウェアのコンテンツの評価が、当連結会計年度の連結財務諸表監査において特に重要であり、「監査上の主要な検討事項」に該当すると判断した。</p>	<p>当監査法人は、株式会社日本一ソフトウェアの商品及び製品並びに仕掛品に含まれるコンテンツの評価の妥当性を検討するため、主に以下の監査手続を実施した。</p> <p>(1)内部統制の評価 株式会社日本一ソフトウェアの商品及び製品並びに仕掛品の評価に関連する内部統制の整備・運用状況の有効性を評価した。</p> <p>(2)正味売却価額の見積りの合理性の評価 株式会社日本一ソフトウェアの商品及び製品並びに仕掛品の過年度における正味売却価額の見積りとその後の販売実績とを比較し、その差異原因について検討することで、経営者による見積りの精度を評価した。そのうえで、当連結会計年度末におけるコンテンツの正味売却価額の見積りの合理性を評価するため、主に以下の手続を実施した。</p> <p>前連結会計年度末における商品及び製品並びに仕掛品のうち、当連結会計年度での販売実績があるコンテンツについて、商品及び製品並びに仕掛品の前連結会計年度末計上額と、当連結会計年度の販売実績とを比較した。当連結会計年度の販売実績が、商品及び製品並びに仕掛品の前連結会計年度末計上額を下回るコンテンツに関しては、経営者及び事業責任者に対して質問し、下回った原因を把握したうえで、経営者による見積りが合理的に行われていることを確かめた。</p> <p>当連結会計年度末における商品及び製品並びに仕掛品に関しては、予算に基づいて正味売却価額を算定し、正味売却価額が取得原価よりも下落している場合には、当該正味売却価額をもって評価していることを確かめた。</p> <p>当連結会計年度末における仕掛品計上額が、開発原価の予算額を上回るコンテンツに関しては、予算を上回る開発原価が発生している原因を経営者及び事業責任者に対して質問したうえで、予算の合理性を追加検証した。</p>

その他の記載内容

その他の記載内容は、有価証券報告書に含まれる情報のうち、連結財務諸表及び財務諸表並びにこれらの監査報告書以外の情報である。経営者の責任は、その他の記載内容を作成し開示することにある。また、監査役及び監査役会の責任は、その他の記載内容の報告プロセスの整備及び運用における取締役の職務の執行を監視することにある。

当監査法人の連結財務諸表に対する監査意見の対象にはその他の記載内容は含まれておらず、当監査法人はその他の記載内容に対して意見を表明するものではない。

連結財務諸表監査における当監査法人の責任は、その他の記載内容を通読し、通読の過程において、その他の記載内容と連結財務諸表又は当監査法人が監査の過程で得た知識との間に重要な相違があるかどうか検討すること、また、そのような重要な相違以外にその他の記載内容に重要な誤りの兆候があるかどうか注意を払うことにある。

当監査法人は、実施した作業に基づき、その他の記載内容に重要な誤りがあると判断した場合には、その事実を報告することが求められている。

その他の記載内容に関して、当監査法人が報告すべき事項はない。

連結財務諸表に対する経営者並びに監査役及び監査役会の責任

経営者の責任は、我が国において一般に公正妥当と認められる企業会計の基準に準拠して連結財務諸表を作成し適正に表示することにある。これには、不正又は誤謬による重要な虚偽表示のない連結財務諸表を作成し適正に表示するために経営者が必要と判断した内部統制を整備及び運用することが含まれる。

連結財務諸表を作成するに当たり、経営者は、継続企業の前提に基づき連結財務諸表を作成することが適切であるかどうかを評価し、我が国において一般に公正妥当と認められる企業会計の基準に基づいて継続企業に関する事項を開示する必要がある場合には当該事項を開示する責任がある。

監査役及び監査役会の責任は、財務報告プロセスの整備及び運用における取締役の職務の執行を監視することにある。

連結財務諸表監査における監査人の責任

監査人の責任は、監査人が実施した監査に基づいて、全体としての連結財務諸表に不正又は誤謬による重要な虚偽表示がないかどうかについて合理的な保証を得て、監査報告書において独立の立場から連結財務諸表に対する意見を表明することにある。虚偽表示は、不正又は誤謬により発生する可能性があり、個別に又は集計すると、連結財務諸表の利用者の意思決定に影響を与えると合理的に見込まれる場合に、重要性があると判断される。

監査人は、我が国において一般に公正妥当と認められる監査の基準に従って、監査の過程を通じて、職業的専門家としての判断を行い、職業的懐疑心を保持して以下を実施する。

- ・ 不正又は誤謬による重要な虚偽表示リスクを識別し、評価する。また、重要な虚偽表示リスクに対応した監査手続を立案し、実施する。監査手続の選択及び適用は監査人の判断による。さらに、意見表明の基礎となる十分かつ適切な監査証拠を入手する。
- ・ 連結財務諸表監査の目的は、内部統制の有効性について意見表明するためのものではないが、監査人は、リスク評価の実施に際して、状況に応じた適切な監査手続を立案するために、監査に関連する内部統制を検討する。
- ・ 経営者が採用した会計方針及びその適用方法の適切性、並びに経営者によって行われた会計上の見積りの合理性及び関連する注記事項の妥当性を評価する。
- ・ 経営者が継続企業を前提として連結財務諸表を作成することが適切であるかどうか、また、入手した監査証拠に基づき、継続企業の前提に重要な疑義を生じさせるような事象又は状況に関して重要な不確実性が認められるかどうか結論付ける。継続企業の前提に関する重要な不確実性が認められる場合は、監査報告書において連結財務諸表の注記事項に注意を喚起すること、又は重要な不確実性に関する連結財務諸表の注記事項が適切でない場合は、連結財務諸表に対して除外事項付意見を表明することが求められている。監査人の結論は、監査報告書日までに入手した監査証拠に基づいているが、将来の事象や状況により、企業は継続企業として存続できなくなる可能性がある。
- ・ 連結財務諸表の表示及び注記事項が、我が国において一般に公正妥当と認められる企業会計の基準に準拠しているかどうかとともに、関連する注記事項を含めた連結財務諸表の表示、構成及び内容、並びに連結財務諸表が基礎となる取引や会計事象を適正に表示しているかどうかを評価する。
- ・ 連結財務諸表に対する意見表明の基礎となる、会社及び連結子会社の財務情報に関する十分かつ適切な監査証拠を入手するために、連結財務諸表の監査を計画し実施する。監査人は、連結財務諸表の監査に関する指揮、監督及び査閲に関して責任がある。監査人は、単独で監査意見に対して責任を負う。

監査人は、監査役及び監査役会に対して、計画した監査の範囲とその実施時期、監査の実施過程で識別した内部統制の重要な不備を含む監査上の重要な発見事項、及び監査の基準で求められているその他の事項について報告を行う。

監査人は、監査役及び監査役会に対して、独立性についての我が国における職業倫理に関する規定を遵守したこと、並びに監査人の独立性に影響を与えると合理的に考えられる事項、及び阻害要因を除去するための対応策を講じている場合又は阻害要因を許容可能な水準にまで軽減するためのセーフガードを適用している場合はその内容について報告を行う。

監査人は、監査役及び監査役会と協議した事項のうち、当連結会計年度の連結財務諸表の監査で特に重要であると判断した事項を監査上の主要な検討事項と決定し、監査報告書において記載する。ただし、法令等により当該事項の公表が禁止されている場合や、極めて限定的ではあるが、監査報告書において報告することにより生じる不利益が公共の利益を上回ると合理的に見込まれるため、監査人が報告すべきでないと判断した場合は、当該事項を記載しない。

< 内部統制監査 >

監査意見

当監査法人は、金融商品取引法第193条の2第2項の規定に基づく監査証明を行うため、株式会社日本一ソフトウェアの令和8年3月31日現在の内部統制報告書について監査を行った。

当監査法人は、株式会社日本一ソフトウェアが令和8年3月31日現在の財務報告に係る内部統制は有効であると表示した上記の内部統制報告書が、我が国において一般に公正妥当と認められる財務報告に係る内部統制の評価の基準に準拠して、財務報告に係る内部統制の評価結果について、全ての重要な点において適正に表示しているものと認める。

監査意見の根拠

当監査法人は、我が国において一般に公正妥当と認められる財務報告に係る内部統制の監査の基準に準拠して内部統制監査を行った。財務報告に係る内部統制の監査の基準における当監査法人の責任は、「内部統制監査における監査人の責任」に記載されている。当監査法人は、我が国における職業倫理に関する規定（社会的影響度の高い事業体の財務諸表監査に適用される規定を含む。）に従って、会社及び連結子会社から独立しており、また、監査人としてのその他の倫理上の責任を果たしている。当監査法人は、意見表明の基礎となる十分かつ適切な監査証拠を入手したと判断している。

内部統制報告書に対する経営者並びに監査役及び監査役会の責任

経営者の責任は、財務報告に係る内部統制を整備及び運用し、我が国において一般に公正妥当と認められる財務報告に係る内部統制の評価の基準に準拠して内部統制報告書を作成し適正に表示することにある。

監査役及び監査役会の責任は、財務報告に係る内部統制の整備及び運用状況を監視、検証することにある。

なお、財務報告に係る内部統制により財務報告の虚偽の記載を完全には防止又は発見することができない可能性がある。

内部統制監査における監査人の責任

監査人の責任は、監査人が実施した内部統制監査に基づいて、内部統制報告書に重要な虚偽表示がないかどうかについて合理的な保証を得て、内部統制監査報告書において独立の立場から内部統制報告書に対する意見を表明することにある。

監査人は、我が国において一般に公正妥当と認められる財務報告に係る内部統制の監査の基準に従って、監査の過程を通じて、職業的専門家としての判断を行い、職業的懐疑心を保持して以下を実施する。

- ・ 内部統制報告書における財務報告に係る内部統制の評価結果について監査証拠を入手するための監査手続を実施する。内部統制監査の監査手続は、監査人の判断により、財務報告の信頼性に及ぼす影響の重要性に基づいて選択及び適用される。
- ・ 財務報告に係る内部統制の評価範囲、評価手続及び評価結果について経営者が行った記載を含め、全体としての内部統制報告書の表示を検討する。
- ・ 内部統制報告書における財務報告に係る内部統制の評価結果に関する十分かつ適切な監査証拠を入手するために、内部統制の監査を計画し実施する。監査人は、内部統制報告書の監査に関する指揮、監督及び査閲に関して責任がある。監査人は、単独で監査意見に対して責任を負う。

監査人は、監査役及び監査役会に対して、計画した内部統制監査の範囲とその実施時期、内部統制監査の実施結果、識別した内部統制の開示すべき重要な不備、その是正結果、及び内部統制の監査の基準で求められているその他の事項について報告を行う。

監査人は、監査役及び監査役会に対して、独立性についての我が国における職業倫理に関する規定を遵守したこと、並びに監査人の独立性に影響を与えると合理的に考えられる事項、及び阻害要因を除去するための対応策を講じている場合又は阻害要因を許容可能な水準にまで軽減するためのセーフガードを適用している場合はその内容について報告を行う。

< 報酬関連情報 >

当監査法人及び当監査法人と同一のネットワークに属する者に対する、会社及び子会社の監査証明業務に基づく報酬及び非監査業務に基づく報酬の額は、「提出会社の状況」に含まれるコーポレート・ガバナンスの状況等(3)【監査の状況】に記載されている。

利害関係

会社及び連結子会社と当監査法人又は業務執行社員との間には、公認会計士法の規定により記載すべき利害関係はない。

以上

-
- () 1 . 上記は、監査報告書の原本に記載された事項を電子化したものであり、その原本は当社が別途保管しております。
- 2 . XBRLデータは監査の対象には含まれていません。

独立監査人の監査報告書

令和8年6月25日

株式会社日本一ソフトウェア

取締役会 御中

監査法人東海会計社

愛知県名古屋市

代表社員
業務執行社員 公認会計士 竹田 和弘

代表社員
業務執行社員 公認会計士 安島 進市郎

<財務諸表監査>

監査意見

当監査法人は、金融商品取引法第193条の2第1項の規定に基づく監査証明を行うため、「経理の状況」に掲げられている株式会社日本一ソフトウェアの令和7年4月1日から令和8年3月31日までの第33期事業年度の財務諸表、すなわち、貸借対照表、損益計算書、株主資本等変動計算書、重要な会計方針、その他の注記及び附属明細表について監査を行った。

当監査法人は、上記の財務諸表が、我が国において一般に公正妥当と認められる企業会計の基準に準拠して、株式会社日本一ソフトウェアの令和8年3月31日現在の財政状態及び同日をもって終了する事業年度の経営成績を、全ての重要な点において適正に表示しているものと認める。

監査意見の根拠

当監査法人は、我が国において一般に公正妥当と認められる監査の基準に準拠して監査を行った。監査の基準における当監査法人の責任は、「財務諸表監査における監査人の責任」に記載されている。当監査法人は、我が国における職業倫理に関する規定（社会的影響度の高い事業体の財務諸表監査に適用される規定を含む。）に従って、会社から独立しており、また、監査人としてのその他の倫理上の責任を果たしている。当監査法人は、意見表明の基礎となる十分かつ適切な監査証拠を入手したと判断している。

監査上の主要な検討事項

監査上の主要な検討事項とは、当事業年度の財務諸表の監査において、監査人が職業的専門家として特に重要であると判断した事項である。監査上の主要な検討事項は、財務諸表全体に対する監査の実施過程及び監査意見の形成において対応した事項であり、当監査法人は、当該事項に対して個別に意見を表明するものではない。

製品及び仕掛品の評価

財務諸表の監査報告書に記載すべき監査上の主要な検討事項「製品及び仕掛品の評価」は、連結財務諸表の監査報告書に記載されている監査上の主要な検討事項「商品及び製品並びに仕掛品の評価」と実質的に同一の内容である。このため、財務諸表の監査報告書ではこれに関する記載を省略する。

その他の記載内容

その他の記載内容は、有価証券報告書に含まれる情報のうち、連結財務諸表及び財務諸表並びにこれらの監査報告書以外の情報である。経営者の責任は、その他の記載内容を作成し開示することにある。また、監査役及び監査役会の責任は、その他の記載内容の報告プロセスの整備及び運用における取締役の職務の執行を監視することにある。

当監査法人の財務諸表に対する監査意見の対象にはその他の記載内容は含まれておらず、当監査法人はその他の記載内容に対して意見を表明するものではない。

財務諸表監査における当監査法人の責任は、その他の記載内容を通読し、通読の過程において、その他の記載内容と財務諸表又は当監査法人が監査の過程で得た知識との間に重要な相違があるかどうか検討すること、また、そのような重要な相違以外にその他の記載内容に重要な誤りの兆候があるかどうか注意を払うことにある。

当監査法人は、実施した作業に基づき、その他の記載内容に重要な誤りがあると判断した場合には、その事実を報告することが求められている。

その他の記載内容に関して、当監査法人が報告すべき事項はない。

財務諸表に対する経営者並びに監査役及び監査役会の責任

経営者の責任は、我が国において一般に公正妥当と認められる企業会計の基準に準拠して財務諸表を作成し適正に表示することにある。これには、不正又は誤謬による重要な虚偽表示のない財務諸表を作成し適正に表示するために経営者が必要と判断した内部統制を整備及び運用することが含まれる。

財務諸表を作成するに当たり、経営者は、継続企業の前提に基づき財務諸表を作成することが適切であるかどうかを評価し、我が国において一般に公正妥当と認められる企業会計の基準に基づいて継続企業に関する事項を開示する必要がある場合には当該事項を開示する責任がある。

監査役及び監査役会の責任は、財務報告プロセスの整備及び運用における取締役の職務の執行を監視することにある。

財務諸表監査における監査人の責任

監査人の責任は、監査人が実施した監査に基づいて、全体としての財務諸表に不正又は誤謬による重要な虚偽表示がないかどうかについて合理的な保証を得て、監査報告書において独立の立場から財務諸表に対する意見を表明することにある。虚偽表示は、不正又は誤謬により発生する可能性があり、個別に又は集計すると、財務諸表の利用者の意思決定に影響を与えると合理的に見込まれる場合に、重要性があると判断される。

監査人は、我が国において一般に公正妥当と認められる監査の基準に従って、監査の過程を通じて、職業的専門家としての判断を行い、職業的懐疑心を保持して以下を実施する。

- ・不正又は誤謬による重要な虚偽表示リスクを識別し、評価する。また、重要な虚偽表示リスクに対応した監査手続を立案し、実施する。監査手続の選択及び適用は監査人の判断による。さらに、意見表明の基礎となる十分かつ適切な監査証拠を入手する。
- ・財務諸表監査の目的は、内部統制の有効性について意見表明するためのものではないが、監査人は、リスク評価の実施に際して、状況に応じた適切な監査手続を立案するために、監査に関連する内部統制を検討する。
- ・経営者が採用した会計方針及びその適用方法の適切性、並びに経営者によって行われた会計上の見積りの合理性及び関連する注記事項の妥当性を評価する。
- ・経営者が継続企業を前提として財務諸表を作成することが適切であるかどうか、また、入手した監査証拠に基づき、継続企業の前提に重要な疑義を生じさせるような事象又は状況に関して重要な不確実性が認められるかどうか結論付ける。継続企業の前提に関する重要な不確実性が認められる場合は、監査報告書において財務諸表の注記事項に注意を喚起すること、又は重要な不確実性に関する財務諸表の注記事項が適切でない場合は、財務諸表に対して除外事項付意見を表明することが求められている。監査人の結論は、監査報告書日までに入手した監査証拠に基づいているが、将来の事象や状況により、企業は継続企業として存続できなくなる可能性がある。
- ・財務諸表の表示及び注記事項が、我が国において一般に公正妥当と認められる企業会計の基準に準拠しているかどうかとともに、関連する注記事項を含めた財務諸表の表示、構成及び内容、並びに財務諸表が基礎となる取引や会計事象を適正に表示しているかどうかを評価する。

監査人は、監査役及び監査役会に対して、計画した監査の範囲とその実施時期、監査の実施過程で識別した内部統制の重要な不備を含む監査上の重要な発見事項、及び監査の基準で求められているその他の事項について報告を行う。

監査人は、監査役及び監査役会に対して、独立性についての我が国における職業倫理に関する規定を遵守したこと、並びに監査人の独立性に影響を与えると合理的に考えられる事項、及び阻害要因を除去するための対応策を講じている場合又は阻害要因を許容可能な水準にまで軽減するためのセーフガードを適用している場合はその内容について報告を行う。

監査人は、監査役及び監査役会と協議した事項のうち、当事業年度の財務諸表の監査で特に重要であると判断した事項を監査上の主要な検討事項と決定し、監査報告書において記載する。ただし、法令等により当該事項の公表が禁止されている場合や、極めて限定的ではあるが、監査報告書において報告することにより生じる不利益が公共の利益を上回ると合理的に見込まれるため、監査人が報告すべきでないと判断した場合は、当該事項を記載しない。

< 報酬関連情報 >

報酬関連情報は、連結財務諸表の監査報告書に記載されている。

利害関係

会社と当監査法人又は業務執行社員との間には、公認会計士法の規定により記載すべき利害関係はない。

以 上

-
- () 1 . 上記は監査報告書の原本に記載された事項を電子化したものであり、その原本は当社が別途保管しております。
- 2 . XBRLデータは監査の対象には含まれていません。