

【表紙】

【提出書類】 有価証券報告書

【根拠条文】 金融商品取引法第24条第1項

【提出先】 関東財務局長

【提出日】 2024年6月21日

【事業年度】 第124期(自 2023年4月1日 至 2024年3月31日)

【会社名】 株式会社リコー

【英訳名】 RICOH COMPANY,LTD.

【代表者の役職氏名】 代表取締役 社長執行役員・CEO 大山 晃

【本店の所在の場所】 東京都大田区中馬込一丁目3番6号

【電話番号】 03(3777)8111(大代表)

【事務連絡者氏名】 取締役 コーポレート専務執行役員・CFO 川口 俊

【最寄りの連絡場所】 東京都大田区中馬込一丁目3番6号

【電話番号】 03(3777)8111(大代表)

【事務連絡者氏名】 取締役 コーポレート専務執行役員・CFO 川口 俊

【縦覧に供する場所】 株式会社東京証券取引所
(東京都中央区日本橋兜町2番1号)

第一部 【企業情報】

第1 【企業の概況】

1 【主要な経営指標等の推移】

(1) 連結経営指標等

回次	第120期	第121期	第122期	第123期	第124期
決算年月	2020年3月	2021年3月	2022年3月	2023年3月	2024年3月
売上高 (百万円)	2,008,580	1,682,069	1,758,587	2,134,180	2,348,987
税引前利益又は損失() (百万円)	75,891	41,028	44,388	81,308	68,202
親会社の所有者に帰属する当期利益又は損失() (百万円)	39,546	32,730	30,371	54,367	44,176
親会社の所有者に帰属する当期包括利益 (百万円)	6,949	21,897	90,733	100,564	136,057
親会社の所有者に帰属する持分 (百万円)	920,371	920,246	902,042	931,556	1,038,722
総資産額 (百万円)	2,867,645	1,887,868	1,853,254	2,149,956	2,286,175
1株当たり親会社所有者帰属持分 (円)	1,270.47	1,281.29	1,416.08	1,529.46	1,722.07
基本的1株当たり親会社の所有者に帰属する当期利益又は損失() (円)	54.58	45.20	45.35	88.13	72.58
希薄化後1株当たり親会社の所有者に帰属する当期利益又は損失() (円)	54.58	45.20	45.34	88.10	72.55
親会社所有者帰属持分比率 (%)	32.10	48.75	48.67	43.33	45.43
親会社所有者帰属持分当期利益率 (%)	4.27	3.56	3.33	5.93	4.48
株価収益率 (倍)	14.55	-	23.42	11.24	18.62
営業活動によるキャッシュ・フロー (百万円)	116,701	126,962	82,462	66,708	125,617
投資活動によるキャッシュ・フロー (百万円)	164,591	63,559	59,355	133,939	97,822
財務活動によるキャッシュ・フロー (百万円)	75,757	4,085	131,685	35,454	82,922
現金及び現金同等物期末残高 (百万円)	263,688	330,344	234,020	210,884	169,639
従業員数 (人)	90,141	81,184	78,360	81,017	79,544

(注) 1 当社は、国際会計基準に準拠して連結財務諸表を作成しております。

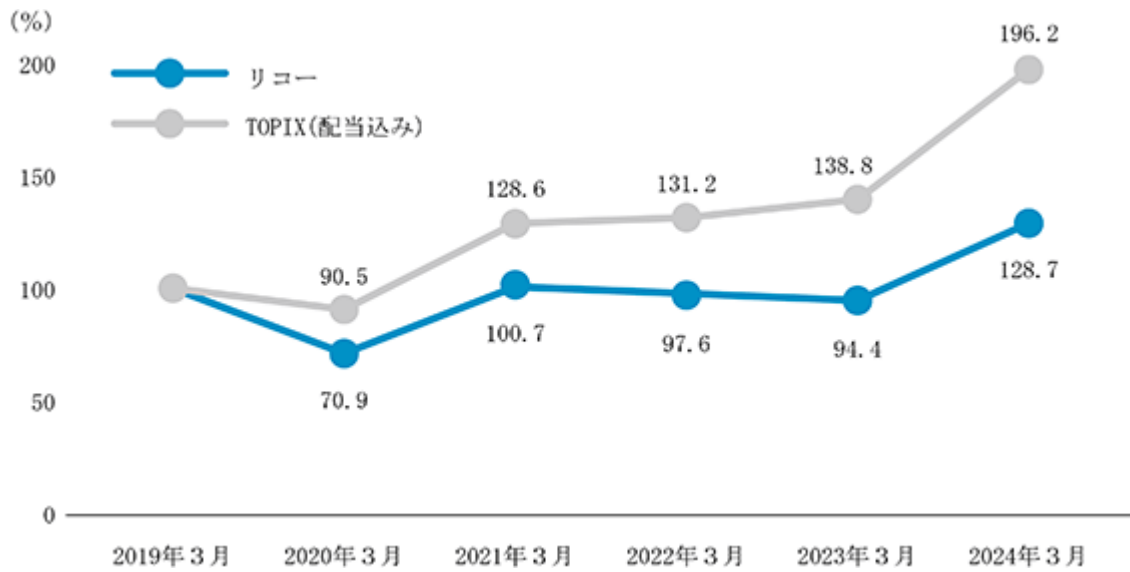
2 第121期の株価収益率は、基本的1株当たり親会社の所有者に帰属する当期損失であるため記載しておりません。

(2) 提出会社の経営指標等

回次	第120期	第121期	第122期	第123期	第124期
決算年月	2020年3月	2021年3月	2022年3月	2023年3月	2024年3月
売上高 (百万円)	891,192	445,297	483,481	504,676	542,551
経常利益又は 経常損失() (百万円)	10,085	64,025	30,314	14,290	54,661
当期純利益 (百万円)	4,215	88,057	25,368	29,417	54,181
資本金 (百万円)	135,364	135,364	135,364	135,364	135,364
発行済株式総数 (百株)	7,449,120	7,449,120	6,374,681	6,095,219	6,095,219
純資産額 (百万円)	461,015	529,551	444,771	425,966	450,293
総資産額 (百万円)	923,360	967,753	862,653	982,783	1,026,573
1株当たり純資産額 (円)	636.38	737.31	698.22	699.36	746.53
1株当たり配当額 (内1株当たり 中間配当額) (円)	26.00 (13.00)	15.00 (7.50)	26.00 (13.00)	34.00 (17.00)	36.00 (18.00)
1株当たり当期純利益 (円)	5.81	121.59	37.88	47.68	89.02
潜在株式調整後 1株当たり当期純利益 (円)	5.81	121.59	37.87	47.67	88.98
自己資本比率 (%)	49.93	54.72	51.56	43.34	43.86
自己資本利益率 (%)	0.90	17.78	5.21	6.76	12.37
株価収益率 (倍)	136.66	9.24	28.04	20.78	15.18
配当性向 (%)	447.1	12.3	66.9	71.3	40.4
従業員数 (ほか、平均臨時 雇用人員) (人)	8,216 (699)	8,022 (736)	7,613 (709)	7,470 (866)	7,282 (988)
株主総利回り (比較指標：配当込み TOPIX) (%)	70.9 (90.5)	100.7 (128.6)	97.6 (131.2)	94.4 (138.8)	128.7 (196.2)
最高株価 (円)	1,289.0	1,244.0	1,429.0	1,197.0	1,385.5
最低株価 (円)	667.0	625.0	909.0	907.0	979.0

- (注) 1 第121期の当期純利益の大幅な増加は、関係会社からの配当金の計上等によるものです。
- 2 「収益認識に関する会計基準」(企業会計基準第29号 2020年3月31日)等を第122期の期首から適用しており、第121期に係る主要な経営指標等については、当該会計基準等を遡って適用した後の指標等となっております。

- 3 株主総利回り及び比較指標の最近5年間の推移は以下のとおりです。
(株主総利回りは、(a)各事業年度末日の株価と、(b)当事業年度の4連結会計年度前から各事業年度末までの1株当たり配当額の累計金額の合計金額(a)+(b)を、当事業年度の5連結会計年度前末日の株価で除した比率を記載しております。)



- 4 最高・最低株価は、2022年4月3日以前は東京証券取引所市場第一部におけるものであり、2022年4月4日以降は東京証券取引所プライム市場におけるものです。

2 【沿革】

- 1936年 2月 財団法人理化学研究所における発明、考案の工業化を目的とする理化学興業株式会社の感光紙部門を独立し、理研感光紙株式会社として設立。
- 1938年 3月 商号を理研光学工業株式会社に変更し、光学機器の製造販売を開始。
- 1949年 5月 東京及び大阪両証券取引所市場に株式を公開。
- 1954年 4月 東京都大田区に大森光学工場を新設（現・本社事業所）。
- 1955年 5月 小型卓上複写機の製造販売を開始。
- 1961年 5月 大阪府池田市に感光紙工場を新設（現・池田事業所）。
- 1961年10月 東京及び大阪両証券取引所市場第一部に上場。
- 1962年 6月 静岡県沼津市で製紙工場の操業を開始し、原紙から感光紙の一貫生産を実施（現・沼津事業所）。
- 1962年12月 米国に現地法人RICOH OF AMERICA INC.を設立（現・RICOH USA, INC.）。
- 1963年 4月 商号を株式会社リコーに変更。
- 1967年 7月 宮城県柴田郡に東北リコー株式会社を設立。
- 1971年 5月 神奈川県厚木市に事業所を新設し、大森事業所より事務機製造の一部を移転（現・厚木事業所）。
- 1971年 6月 オランダに現地法人RICOH NEDERLAND B.V.を設立（現・RICOH EUROPE HOLDINGS B.V.）。
- 1973年 1月 米国に現地法人RICOH ELECTRONICS, INC.を設立。
- 1976年12月 リコークレジット株式会社を設立（現・リコーリース株式会社）。
- 1978年12月 香港に現地法人RICOH BUSINESS MACHINES, LTD.を設立（現・RICOH HONG KONG LTD.）。
- 1981年 3月 大阪工場に電子部品を開発、製造する電子技術開発センターを新設（現・池田事業所）。
- 1982年 5月 福井県坂井市に感光紙製造工場を新設（現・福井事業所）。
- 1983年12月 英国に現地法人RICOH UK PRODUCTS LTD.を設立。
- 1985年10月 静岡県御殿場市に複写機器製造工場を新設し、厚木事業所より複写機器製造の一部を移転。
- 1986年 4月 神奈川県横浜市に創立50周年を機に研究所を新設し、大森事業所より研究開発部門の一部を移転（現・横浜仲町台事業所）。
- 1987年 4月 仏国に現地法人RICOH INDUSTRIE FRANCE S.A.を設立（現・RICOH INDUSTRIE FRANCE S.A.S.）。
- 1991年 1月 中国に現地法人RICOH ASIA INDUSTRY (SHENZHEN) LTD.を設立。
- 1995年 3月 米国のOA機器販売会社SAVIN CORPORATIONを米国の現地法人RICOH CORPORATIONを通じて買収。
- 1995年 9月 英国のOA機器販売会社GESTETNER HOLDINGS PLCを買収（現・RICOH EUROPE PLC）。
- 1996年 1月 リコーリース株式会社の株式を東京証券取引所に上場。
- 1996年12月 シンガポールに現地法人RICOH ASIA PACIFIC PTE. LTD.を設立。
- 1997年 3月 米国に現地法人RICOH SILICON VALLEY, INC.を設立（現・RICOH INNOVATIONS CORPORATION）。
- 1999年 8月 香港のOA機器販売会社INCHCAPE NRG LTD.を香港の現地法人RICOH HONG KONG LTD.を通じて買収。
- 2001年 1月 米国のOA機器販売会社LANIER WORLDWIDE, INC.を米国の現地法人RICOH CORPORATIONを通じて買収。
- 2002年10月 中国に現地法人RICOH CHINA CO., LTD.を設立。
- 2003年 4月 東北リコー株式会社を完全子会社化。
- 2004年10月 日立プリンティングソリューションズ株式会社を買収。
- 2005年 8月 神奈川県海老名市にリコーテクノロジーセンターを開設し、開発部門を統合。
- 2005年11月 東京都中央区に本社事業所を移転。

- 2007年1月 Danka Business Systems PLCの欧州におけるOA機器の販売・サービス網をオランダの現地法人 RICOH EUROPE B.V. (現・RICOH EUROPE HOLDINGS B.V.) を通じて譲り受け。
- 2007年6月 International Business Machines Corporation (IBM) との共同出資会社である INFOPRINT SOLUTIONS COMPANY, LLCが営業開始。
- 2008年5月 タイに現地法人RICOH MANUFACTURING (THAILAND) LTD.を設立。
- 2008年8月 リコーエレメックス株式会社を完全子会社化。
- 2008年10月 米国のOA機器販売会社 IKON Office Solutions, Inc. を米国の現地法人 RICOH AMERICAS CORPORATIONを通じて買収(現・RICOH USA, INC.)。
- 2010年7月 株式会社リコーの販売事業部門及び国内の販売会社7社を合併しリコージャパン株式会社を設立。
- 2010年8月 リコーテクノロジーセンター(神奈川県海老名市)敷地内に新棟が完成。
- 2011年10月 HOYA株式会社のPENTAXイメージング・システム事業を買収(現・リコーイメージング株式会社)。
- 2013年4月 リコーテクノロジーズ株式会社へ、国内製造子会社及び株式会社リコーの設計機能の一部を移管。
リコーインダストリー株式会社へ、国内製造子会社及び株式会社リコーの生産機能の一部を移管。
- 2014年7月 リコージャパン株式会社へ、国内販売関連会社を統合。
- 2014年10月 リコーインダストリアルソリューションズ株式会社へ、国内製造子会社及び株式会社リコーの光学機器及び電装ユニット外販事業を移管。
- 2016年4月 リコー環境事業開発センター(静岡県御殿場市)を開設。
- 2017年11月 中国に現地法人RICOH MANUFACTURING (CHINA) LTD.を設立。
- 2018年1月 東京都大田区に本社事業所を移転。
- 2018年3月 リコー電子デバイス株式会社(現・日清紡マイクロデバイス株式会社)の発行済株式の80%を日清紡ホールディングス株式会社へ譲渡(2021年12月に当社が保有する全株式を日清紡ホールディングス株式会社に譲渡)。
- 2018年8月 リコーロジスティクス株式会社(現・SBSリコーロジスティクス株式会社)の発行済株式の66.6%(小数点第二位以下を切り捨て)をSBSホールディングス株式会社へ譲渡。
- 2020年4月 リコーリース株式会社の発行済株式の約20%をみずほリース株式会社へ譲渡。
- 2022年4月 東京証券取引所の市場区分の見直しにより、東京証券取引所市場第一部からプライム市場へ移行。
- 2022年9月 株式会社PFUを買収(発行済株式の80%を取得し連結子会社化)。

3 【事業の内容】

当社グループは、当連結会計年度末現在、当社及び子会社224社、関連会社18社で構成されております。

当社グループでは、デジタルサービス、デジタルプロダクツ、グラフィックコミュニケーションズ、インダストリアルソリューションズ及びその他において、開発、生産、販売、サービス等の活動を展開しております。

開発については、主として当社が担当しております。また、生産については、当社及び当社の生産体制と一体となっている国内外の生産関係会社が行っております。

また、販売・サービス体制は、国内、米州、欧州・中東・アフリカ、中華圏・アジア等のその他地域にて、世界約200の国と地域で事業を展開しております。

事業区分における主要な製品及び子会社の位置付けは、以下のとおりです。

なお、当連結会計年度より、その他に含まれていたPFUの事業について、デジタルサービス及びデジタルプロダクツへ事業区分変更を行いました。詳細は、「第5 経理の状況 1 連結財務諸表等 連結財務諸表注記 5 事業セグメント」をご参照ください。

また、事業セグメントとしてのデジタルサービスはオフィスサービス事業及びオフィスプリンティングの販売を主とした事業に限定した事業セグメントであり、当社グループが目指す「はたらく人の創造力を支え、ワークプレイスを変えるサービスを提供するデジタルサービスの会社」への変革、として掲げるデジタルサービスすべてを網羅しているものではありません。当社グループが「デジタルサービスの会社」として掲げる「デジタルサービス」は、事業セグメントではデジタルサービスの他、すべてのセグメントの事業内容に含まれております。

< デジタルサービス >

当事業セグメントは、全世界に広がる顧客基盤をベースに、世界トップシェアを有するオフィス向け複合機・プリンターなどの画像機器及び消耗品の販売をはじめ、お客様のワークフロー全体の変革や働き方改革を支援するIT関連ソリューション、様々な経営課題や生産性向上をデジタルで解決するサービスを提供する事業を展開しております。

< デジタルプロダクツ >

当事業セグメントは、世界トップシェアを有するオフィス向け複合機をはじめ、プリンターなどの画像機器、さらにデジタルによるコミュニケーションを支えるエッジデバイスの開発・生産（OEM含む）に取り組んでいます。

< グラフィックコミュニケーションズ >

当事業セグメントには、商用印刷事業と産業印刷事業があります。

商用印刷事業：印刷業を営むお客様を中心に、多品種少量印刷に対応可能なデジタル印刷関連の製品・サービスを提供しております。

産業印刷事業：建材・家具・壁紙・サインディスプレイ・服飾品生地など、多種多様な印刷を可能とする産業用インクジェットヘッド・インクジェット用インク・産業用プリンターなどを製造・販売しております。

(上記3事業セグメントにおける主要な子会社)

(生産)

国内	... リコーインダストリー(株)、リコーエレメックス(株)
米州	... RICOH ELECTRONICS, INC.
欧州	... RICOH UK PRODUCTS LTD.、RICOH INDUSTRIE FRANCE S.A.S.
その他地域	... SHANGHAI RICOH DIGITAL EQUIPMENT CO., LTD.、RICOH MANUFACTURING (CHINA) LTD.、RICOH MANUFACTURING (THAILAND) LTD.

(販売・サービス・サポート・その他)

国内	...リコージャパン(株)、リコーITソリューションズ(株)、(株)PFU
米州	...RICOH AMERICAS HOLDINGS, INC.、RICOH CANADA INC.、RICOH USA, INC.、PFU AMERICA, INC.、RICOH PRINTING SYSTEMS AMERICA, INC.、RICOH SOUTH AMERICA DC S.A.
欧州	...RICOH EUROPE HOLDINGS PLC、RICOH SVERIGE AB.、RICOH UK LTD.、PFU (EMEA) LIMITED、PFH TECHNOLOGY GROUP UNLIMITED COMPANY、RICOH DEUTSCHLAND GMBH、DOCUWARE GMBH、RICOH INTERNATIONAL B.V.、RICOH NEDERLAND B.V.、RICOH EUROPE SCM B.V.、RICOH BELGIUM N.V.、REX-ROTARY S.A.S.、RICOH FRANCE S.A.S.、RICOH SCHWEIZ AG、RICOH ITALIA S.R.L.、NPO SISTEMI S.R.L.、RICOH ESPANA S.L.U.
その他地域	...RICOH CHINA CO., LTD.、RICOH ASIA INDUSTRY LTD.、RICOH ASIA PACIFIC OPERATIONS LTD.、RICOH HONG KONG LTD.、RICOH THAILAND LTD.、RICOH ASIA PACIFIC PTE. LTD.、RICOH AUSTRALIA PTY, LTD.、RICOH NEW ZEALAND LTD.

<インダストリアルソリューションズ>

当事業セグメントには、サーマル事業と産業プロダクツ事業があります。

サーマル事業：食品用のPOSラベル・バーコードラベル・配送ラベルなどに利用されているサーマルペーパー・衣料品の値札・ブランドタグ・チケットなどに使われる熱転写リボンを製造・販売しております。

産業プロダクツ事業：光学技術や画像処理技術を活かした精密機器部品などを提供しております。

(主要な子会社)

(生産)

国内	...リコーインダストリアルソリューションズ(株)、リコーエレメックス(株)
その他地域	...RICOH ELECTRONICS, INC.、RICOH INDUSTRIE FRANCE S.A.S.、RICOH THERMAL MEDIA (WUXI) CO., LTD.

<その他>

当事業セグメントには、Smart Vision事業などの新規事業やデジタルカメラ関連事業があります。

360度カメラにソフトウェアやクラウドサービスを組みあわせ、不動産・建設・土木など現場のデジタル化に向けたプラットフォーム事業を展開するSmart Vision事業、既存の石油由来プラスチックに替わる植物由来の新素材「PLAiR(プレアー)」事業、iPS分化細胞や細胞チップにより創薬を支援するバイオメディカルなどのヘルスケア事業、社会課題に対応し、路面・トンネル・のり面などの点検作業を効率化する社会インフラ事業、環境技術や環境事業の創出など、新たな事業機会の拡大を行っています。また、コンシューマー市場でお客様から支持をいただいているデジタルカメラ関連事業、関連会社が独自に事業拡大を行っている事業なども含まれています。

(主要な子会社)

(生産)

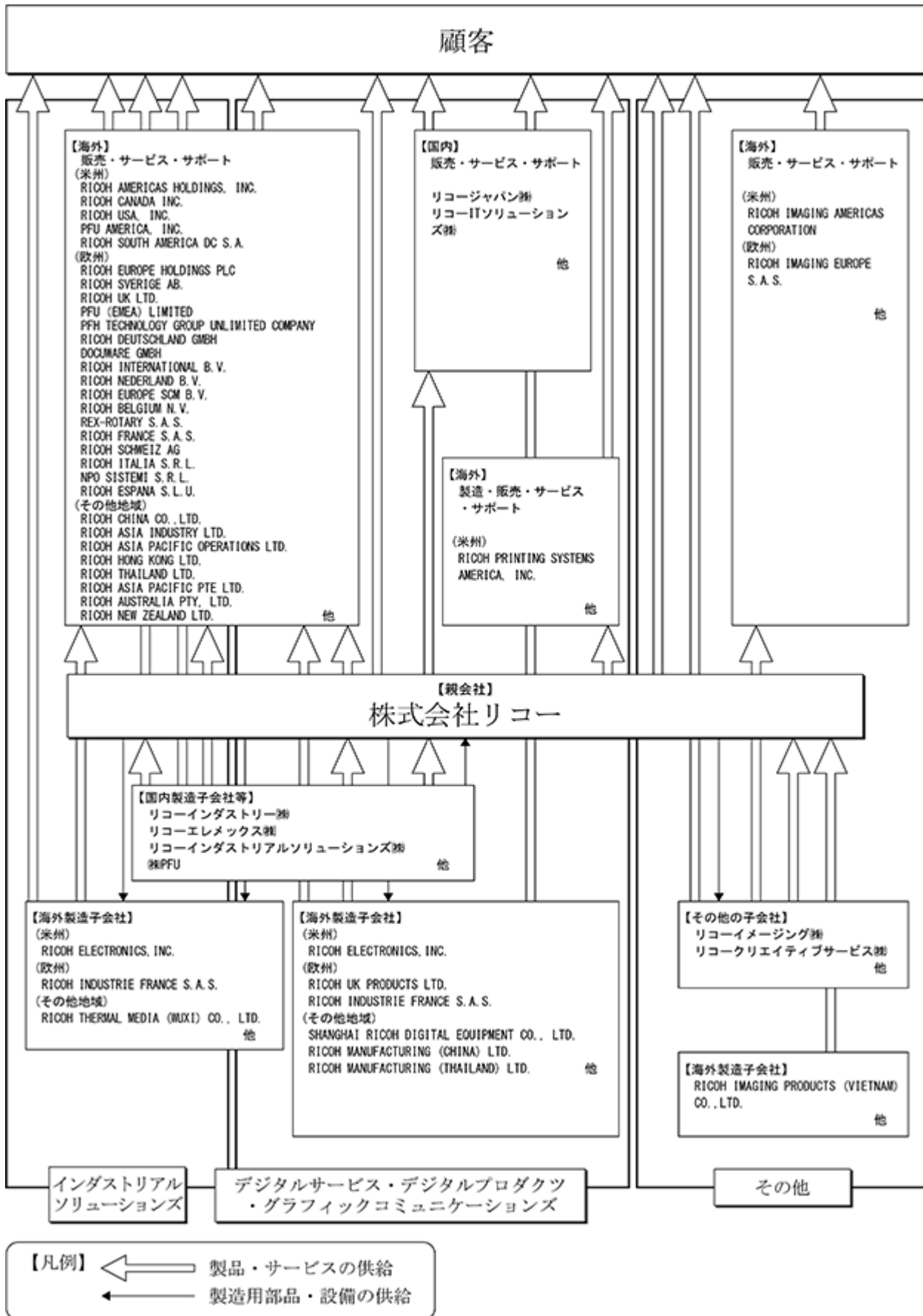
その他地域	...RICOH IMAGING PRODUCTS (VIETNAM) CO.,LTD.
-------	--

(販売・サービス・サポート・その他)

国内	...リコーイメージング(株)、リコークリエイティブサービス(株)
米州	...RICOH IMAGING AMERICAS CORPORATION
欧州	...RICOH IMAGING EUROPE S.A.S.

<事業系統図>

以上に述べた事項を事業系統図によって示すと次のとおりです。



4 【関係会社の状況】

(連結子会社)

2024年3月31日現在

名称	住所	資本金	主要な事業の内容	議決権の 所有割合 (%)	関係内容
リコーインダストリー (株)	神奈川県 厚木市	100百万円	デジタルサービス向け デバイスの製造	100.0	当社のデジタルサービス 向けデバイスの製造
リコーエレメックス(株)	愛知県 岡崎市	3,456百万円	デジタルサービス向け デバイス・精密機器の 製造販売	100.0	当社のデジタルサービス 向けデバイスの製造
リコージャパン(株) * 1, 3	東京都 大田区	2,517百万円	デバイス・アプリケー ション・保守等を組み 合わせたデジタルサー ビスの提供	100.0	当社のデバイス・アプリ ケーション・保守等を組 み合わせたデジタルサー ビスの販売業務
リコーITソリューションズ(株)	神奈川県 横浜市	250百万円	ネットワークシステム の開発・構築・販売	100.0	当社製品のネットワー クシステムの開発・構築 ・販売
(株)PFU * 1	石川県 かほく市	15,000百万円	スキャナ・インダスト リーコンピューティ ング製品等の開発・製 造・販売・サービス及 びITインフラ構築	80.0	スキャナ・インダスト リーコンピューティ ング製品等の開発・製 造・販売・サービス及びITイン フラ構築
リコーイメージング(株)	東京都 大田区	100百万円	デジタルカメラ等光学 機器の販売	100.0	デジタルカメラ等光学機 器の販売
リコークリエイティブ サービス(株)	東京都 大田区	60百万円	施設管理業務 広告・印刷業	100.0	当社施設管理業務 広告印刷等の委託業務
リコーインダストリアル ソリューションズ(株)	東京都 大田区	350百万円	光学機器及び電装ユ ニットの製造販売	100.0	当社製品部品の製造
リコーテクノロジーズ (株)	神奈川県 海老名市	10百万円	デジタルサービス向け デバイスの開発・設計	100.0	当社製品及び光学機器製 品の開発・設計

名称	住所	資本金	主要な事業の内容	議決権の 所有割合 (%)	関係内容
RICOH ELECTRONICS, INC. * 4	米国 ジョージア 州	27,120千 米ドル	デジタルサービス向 けデバイス関連消耗 品の製造及びサーマ ルメディアの製造販 売	100.0 (100.0)	当社のデジタルサービ ス向けデバイスの製造及び サーマルメディアの製造 販売
RICOH UK PRODUCTS LTD. * 4	英国 テルフォード	5,500千 スターリング ポンド	デジタルサービス向 けデバイス及び関連 消耗品の製造	100.0 (100.0)	当社のデジタルサービ ス向けデバイス及び関連消 耗品の製造
RICOH INDUSTRIE FRANCE S.A.S.	仏国 ヴェトルス ハイム	22,105千 ユーロ	サーマルメディアの 製造販売	100.0	当社のサーマルメディア の製造販売
RICOH THERMAL MEDIA (WUXI) CO., LTD. * 4	中国 無錫市	436,417千 元	サーマルメディアの 製造販売	99.0 (10.0)	当社のサーマルメディア の製造販売
SHANGHAI RICOH DIGITAL EQUIPMENT CO.,LTD. * 4	中国 上海市	42,340千 米ドル	デジタルサービス向 けデバイスの製造販 売	100.0 (55.3)	当社のデジタルサービ ス向けデバイスの製造販売
RICOH MANUFACTURING (CHINA) LTD. * 4	中国 東莞市	31,000千 米ドル	デジタルサービス向 けデバイスの製造	100.0 (100.0)	当社のデジタルサービ ス向けデバイスの製造
RICOH IMAGING PRODUCTS (VIETNAM) CO.,LTD. * 4	ベトナム ハノイ	11,000千 米ドル	デジタルカメラ等光 学機器の製造	100.0 (100.0)	デジタルカメラ等光学機 器の製造
RICOH MANUFACTURING (THAILAND) LTD. * 1	タイ ラヨン県	1,427,000千 タイバーツ	デジタルサービス向 けデバイス及び関連 消耗品の製造	100.0	当社のデジタルサービ ス向けデバイス及び関連消 耗品の製造の製造
RICOH AMERICAS HOLDINGS, INC. * 1	米国 ニュー ジャージー 州	1,342,000千 米ドル	米州地域における販 売持株会社	100.0	当社の米州地域における 販売持株会社 当社より資金の貸付...有
RICOH CANADA INC. * 4	カナダ オンタリオ 州	79,891千 カナダドル	デバイス・アプリ ケーション・保守等 を組み合わせたデジ タルサービスの提供	100.0 (100.0)	当社のデバイス・アプリ ケーション・保守等を組 み合わせたデジタルサー ビスの販売業務
RICOH USA, INC. * 1, 3, 4	米国 ペンシルバ ニア州	885,342千 米ドル	デバイス・アプリ ケーション・保守等 を組み合わせたデジ タルサービスの提供	100.0 (100.0)	当社のデバイス・アプリ ケーション・保守等を組 み合わせたデジタルサー ビスの販売業務
PFU AMERICA, INC. * 4	米国 カリフォル ニア州	50,000千 米ドル	スキャナ等の販売及 びサービスの提供	80.0 (80.0)	スキャナ等の販売及び サービスの提供
RICOH PRINTING SYSTEMS AMERICA, INC. * 1, 4	米国 カリフォル ニア州	631,179千 米ドル	インクジェットヘッ ド等の販売	100.0 (3.0)	インクジェットヘッド等 の販売
RICOH IMAGING AMERICAS CORPORATION * 4	米国 ニュー ジャージー 州	0千 米ドル	デジタルカメラ等光 学機器の販売	100.0 (100.0)	デジタルカメラ等光学機 器の販売
RICOH SOUTH AMERICA DC S.A. * 4	ウルグアイ モンテビデオ	3,310千 米ドル	デバイス・アプリ ケーション・保守等 を組み合わせたデジ タルサービスの提供	100.0 (100.0)	当社のデバイス・アプリ ケーション・保守等を組 み合わせたデジタルサー ビスの販売業務

名称	住所	資本金	主要な事業の内容	議決権の 所有割合 (%)	関係内容
RICOH EUROPE HOLDINGS PLC * 1	英国 ロンドン	52,962千 スターリング ポンド	欧州地域における販 売持株会社	100.0	当社の欧州地域における 販売持株会社
RICOH SVERIGE AB. * 4	スウェーデ ン ストックホル ム	5,106千 スウェーデン クローナ	デバイス・アプリ ケーション・保守等 を組み合わせたデジ タルサービスの提供	100.0 (100.0)	当社のデバイス・アプリ ケーション・保守等組 み合わせたデジタルサー ビスの販売業務
RICOH UK LTD. * 4	英国 ノーサンプ トン	30,000千 スターリング ポンド	デバイス・アプリ ケーション・保守等 を組み合わせたデジ タルサービスの提供	100.0 (100.0)	当社のデバイス・アプリ ケーション・保守等組 み合わせたデジタルサー ビスの販売業務
PFH TECHNOLOGY GROUP UNLIMITED COMPANY * 4	アイルラン ド コーク	14,210千 ユーロ	ITサービス販売	100.0 (100.0)	ITサービス販売
PFU (EMEA) LIMITED * 4	英国 アクスブ リッジ	13,762千 ユーロ	スキャナ等の販売及 びサービスの提供	80.0 (80.0)	スキャナ等の販売及び サービスの提供
RICOH DEUTSCHLAND GMBH * 4	独国 ハノー ファー	8,750千 ユーロ	デバイス・アプリ ケーション・保守等 を組み合わせたデジ タルサービスの提供	100.0 (100.0)	当社のデバイス・アプリ ケーション・保守等組 み合わせたデジタルサー ビスの販売業務
DOCUWARE GMBH * 4	独国 ミュンヘン	168千 ユーロ	CSP (Contents Service Platform) の開発・販売	100.0 (100.0)	CSP (Contents Service Platform) の開発・販売
RICOH INTERNATIONAL B.V. * 4	オランダ アムステル フェーン	18千 ユーロ	デバイス・アプリ ケーション・保守等 を組み合わせたデジ タルサービスの提供	100.0 (100.0)	当社のデバイス・アプリ ケーション・保守等組 み合わせたデジタルサー ビスの販売業務
RICOH NEDERLAND B.V. * 4	オランダ スヘルトヘ ンボス	309千 ユーロ	デバイス・アプリ ケーション・保守等 を組み合わせたデジ タルサービスの提供	100.0 (100.0)	当社のデバイス・アプリ ケーション・保守等組 み合わせたデジタルサー ビスの販売業務
RICOH EUROPE SCM B.V. * 4	オランダ ベルヘンオ ブゾーム	27千 ユーロ	デバイス・アプリ ケーション・保守等 を組み合わせたデジ タルサービスの提供	100.0 (100.0)	当社のデバイス・アプリ ケーション・保守等組 み合わせたデジタルサー ビスの販売業務
RICOH BELGIUM N.V. * 4	ベルギー ヴィル ヴォールド	47,771千 ユーロ	デバイス・アプリ ケーション・保守等 を組み合わせたデジ タルサービスの提供	100.0 (100.0)	当社のデバイス・アプリ ケーション・保守等組 み合わせたデジタルサー ビスの販売業務
REX-ROTARY S.A.S. * 4	仏国 サンドニ	24,683千 ユーロ	デバイス・アプリ ケーション・保守等 を組み合わせたデジ タルサービスの提供	100.0 (100.0)	当社のデバイス・アプリ ケーション・保守等組 み合わせたデジタルサー ビスの販売業務
RICOH FRANCE S.A.S. * 4	仏国 ランジス	12,895千 ユーロ	デバイス・アプリ ケーション・保守等 を組み合わせたデジ タルサービスの提供	100.0 (100.0)	当社のデバイス・アプリ ケーション・保守等組 み合わせたデジタルサー ビスの販売業務
RICOH IMAGING EUROPE S.A.S. * 4	仏国 ランジス	750千 ユーロ	デジタルカメラ等光 学機器の販売	100.0 (100.0)	デジタルカメラ等光学機 器の販売
RICOH SCHWEIZ AG * 4	スイス チューリッ ヒ	2,252千 スイスフラン	デバイス・アプリ ケーション・保守等 を組み合わせたデジ タルサービスの提供	100.0 (100.0)	当社のデバイス・アプリ ケーション・保守等組 み合わせたデジタルサー ビスの販売業務

名称	住所	資本金	主要な事業の内容	議決権の 所有割合 (%)	関係内容
RICOH ITALIA S.R.L. * 4	イタリア ミラノ	4,260千 ユーロ	デバイス・アプリ ケーション・保守等 を組み合わせたデジ タルサービスの提供	100.0 (100.0)	当社のデバイス・アプリ ケーション・保守等を組 み合わせたデジタルサー ビスの販売業務
NPO SISTEMI S.R.L. * 4	イタリア ミラノ	2,100千 ユーロ	ITサービス販売	100.0 (100.0)	ITサービス販売
RICOH ESPANA S.L.U. * 4	スペイン マドリッド	879千 ユーロ	デバイス・アプリ ケーション・保守等 を組み合わせたデジ タルサービスの提供	100.0 (100.0)	当社のデバイス・アプリ ケーション・保守等を組 み合わせたデジタルサー ビスの販売業務
RICOH CHINA CO., LTD.	中国 上海市	328,541千 元	デバイス・アプリ ケーション・保守等 を組み合わせたデジ タルサービスの提供	100.0	当社のデバイス・アプリ ケーション・保守等を組 み合わせたデジタルサー ビスの販売業務
RICOH ASIA INDUSTRY LTD.	中国 香港	180,700千 香港ドル	デジタルサービス向 けデバイスの販売拠 点への提供	100.0	デジタルサービス向けデ バイスの当社の販売拠点 への提供
RICOH ASIA PACIFIC OPERATIONS LTD. * 4	中国 香港	350,842千 香港ドル	デバイス・アプリ ケーション・保守等 を組み合わせたデジ タルサービスの提供	100.0 (100.0)	当社のデバイス・アプリ ケーション・保守等を組 み合わせたデジタルサー ビスの販売業務
RICOH HONG KONG LTD. * 4	中国 香港	50,120千 香港ドル	デバイス・アプリ ケーション・保守等 を組み合わせたデジ タルサービスの提供	100.0 (100.0)	当社のデバイス・アプリ ケーション・保守等を組 み合わせたデジタルサー ビスの販売業務
RICOH THAILAND LTD. * 4	タイ バンコク	346,913千 タイバーツ	デバイス・アプリ ケーション・保守等 を組み合わせたデジ タルサービスの提供	100.0 (100.0)	当社のデバイス・アプリ ケーション・保守等を組 み合わせたデジタルサー ビスの販売業務
RICOH ASIA PACIFIC PTE. LTD.	シンガポ ール	31,672千 シンガポール ドル	アジア・パシフィ ック地域における販 売持株会社	100.0	当社のアジア・パシ フィック地域における販 売持株会社
RICOH AUSTRALIA PTY, LTD. * 4	オーストラ リア ニュー サウス ウェールズ	68,730千 豪ドル	デバイス・アプリ ケーション・保守等 を組み合わせたデジ タルサービスの提供	100.0 (100.0)	当社のデバイス・アプリ ケーション・保守等を組 み合わせたデジタルサー ビスの販売業務
RICOH NEW ZEALAND LTD. * 4	ニュージ ーランド オークラン ド	14,070千 ニュージ ーランド ドル	デバイス・アプリ ケーション・保守等 を組み合わせたデジ タルサービスの提供	100.0 (100.0)	当社のデバイス・アプリ ケーション・保守等を組 み合わせたデジタルサー ビスの販売業務
RICOH EUROPE FINANCE LIMITED * 4	英国 ロンドン	5,890千 ユーロ	グループ各社への資 金管理業務の提供	100.0 (100.0)	当社グループへの資金管 理業務の提供 当社より資金の貸付...有
その他 173社					

(関連会社)

2024年3月31日現在

名称	住所	資本金	主要な事業の内容	議決権の 所有割合 (%)	関係内容
SBSリコーロジスティクス(株) * 4	東京都 大田区	448百万円	物流及び船積通関業務	33.3 (33.3)	当社のデジタルサービス向けデバイス等の物流船積通関業務
リコーリース(株) * 2	東京都 千代田区	7,897百万円	総合リース業	33.7	当社製品のリース及びレンタル
その他 16社					

- * 1 特定子会社に該当しております。
- * 2 有価証券報告書を提出しております。
- * 3 リコージャパン(株)及びRICOH USA, INC.は連結売上高に占める売上高(連結会社相互間の内部売上高を除く)の割合が10%を超えております。

<主要な損益情報等>

(単位:百万円)

名称	リコージャパン(株)	RICOH USA, INC.
売上高	679,873	497,422
税引前当期純利益	3,015	120
当期純利益	2,057	574
純資産額	26,986	82,185
総資産額	239,777	428,891

RICOH USA, INC.は、過年度ののれんの減損損失の計上により債務超過となっております。

- * 4 議決権の所有割合の()内の数字は間接所有割合(内数)です。

5 【従業員の状況】

(1) 連結会社の状況

2024年3月31日現在

セグメントの名称	従業員数(人)
デジタルサービス	52,571
デジタルプロダクツ	13,134
グラフィックコミュニケーションズ	5,903
インダストリアルソリューションズ	3,013
その他	2,874
全社(共通)	2,049
合計	79,544

(注) 従業員数は就業人員であり、臨時従業員数は重要性がないので記載を省略しております。

(2) 提出会社の状況

2024年3月31日現在

従業員数(人)	平均年齢(歳)	平均勤続年数(年)	平均年間給与(円)
7,282 (988)	45.7	20.5	8,600,095

セグメントの名称	従業員数(人)
デジタルサービス	846
デジタルプロダクツ	2,508
グラフィックコミュニケーションズ	1,064
インダストリアルソリューションズ	360
その他	497
全社(共通)	2,007
合計	7,282

- (注) 1 従業員数は就業人員であり、従業員数欄の(外書)は、臨時従業員の年間平均雇用人員(1日7.5時間換算)であります。
- 2 臨時従業員には、嘱託(シニアを含む)、パート・アルバイトの従業員を含み、人材派遣社員、業務委託、請負の従業員を除いております。
- 3 平均年間給与は賞与及び基準外賃金を含んでおります。

(3) 労働組合の状況

当社及び一部の連結子会社において労働組合が結成されておりますが、労使関係については特に記載すべき事項はありません。

(4)多様性に関する指標

当連結会計年度の多様性に関する指標は、以下のとおりであります。

女性活躍推進法及び育児・介護休業法に基づく開示

提出会社及び連結子会社	正社員に占める 女性比率 (%)	管理職に占め る女性比率 (%)	男性の育児 休業取得率 (%)	男女の賃金格差(%)		
				全従業員	うち 正社員	うち パート・ 有期雇用者
(株)リコー	17.3	7.2	93.4	78.6	76.6	84.9
リコージャパン(株)	20.0	7.9	96.5	81.4	78.1	93.9
(株)PFU	20.6	9.8	76.2	77.7	77.1	98.9
リコーインダストリー(株)	20.0	5.5	142.9	68.1	76.1	75.7
リコーインダストリアルソリューションズ(株)	21.2	5.1	80.0	69.7	76.1	73.3
リコーITソリューションズ(株)	23.4	11.4	91.7	82.8	83.8	85.7
リコーエレメックス(株)	21.0	5.4	50.0	75.8	78.3	77.0
PFU ITサービス(株)	6.6	0.0	28.6	76.1	79.1	92.5
リコーテクノロジーズ(株)	12.0	0.8	75.0	72.1	70.9	79.0
リコークリエイティブサービス(株)	26.6	14.5	42.9	78.6	87.6	71.8
リコーイメージング(株)	15.0	3.1	66.7	87.1	84.7	74.3
迫リコー(株)	25.9	14.3	-	69.9	87.3	77.4
(株)ソフトコム	26.3	14.3	0.0	82.0	82.3	86.0
PFUテクノワイズ(株)	27.9	18.8	-	67.7	79.6	75.6

(注)

- 1 上記は社員100名以上又は「えるぼし」認定企業を対象としております。
- 2 正社員に占める女性比率は2024年3月末時点、管理職に占める女性比率は2024年4月1日時点となります。
- 3 管理職に占める女性比率及び男女の賃金格差については、「女性の職業生活における活躍の推進に関する法律」(平成27年法律第64号)の規定に基づき算出したもので、出向者は出向元の従業員として集計しております。但し、(株)PFU、PFU ITサービス(株)、PFUテクノワイズ(株)については、出向者は出向先の従業員として集計しております。
- 4 男性の育児休業取得率については、「育児休業、介護休業等育児又は家族介護を行う労働者の福祉に関する法律」(平成3年法律第76号)の規定に基づき「育児休業、介護休業等育児又は家族介護を行う労働者の福祉に関する法律施行規則」(平成3年労働省令第25号)第71条の4第1号における育児休業等の取得割合を算出したもので、出向者は出向元の従業員として集計しております。なお、男性の育児休業取得率算出にあたっての各条件は厚生労働省発行のリーフレット「男性の育児休業取得率等の公表について」の記載に準じております。
- 5 「-」は対象となる従業員が無いことを示しております。
- 6 男女の賃金格差について、基本的に処遇は男女同一であり、現在生じている格差は職務、等級、年齢構成の違いによるものです。

連結会社の状況

	正社員に占める 女性比率 (%)	管理職に占め る女性比率 (%)	男性の育児 休業取得率 (%)	男女の賃金格差(%)			
				全従業員	うち 正社員	うち パート・ 有期雇用者	管理職
当社及び連結子会社	29.8	16.5	-	83.3	82.8	88.5	90.1
当社及び国内連結子会社	19.2	7.7	90.2	79.9	79.7	84.7	94.1

(注)

- 1 正社員に占める女性比率は2024年3月末時点、管理職に占める女性比率は2024年4月1日時点となります。

- 2 管理職に占める女性比率については、出向者を出向元の従業員として集計しております。
但し、(株)PFU、PFU ITサービス(株)、PFUテクノワイズ(株)については、出向者は出向先の従業員として集計しております。
- 3 当社及び国内連結子会社の男性の育児休業取得率については、「育児休業、介護休業等育児又は家族介護を行う労働者の福祉に関する法律」(平成3年法律第76号)の規定に基づき「育児休業、介護休業等育児又は家族介護を行う労働者の福祉に関する法律施行規則」(平成3年労働省令第25号)第71条の4第1号における育児休業等の取得割合を算出したもので、出向者は出向元の従業員として集計しております。なお、男性の育児休業取得率算出にあたっての各条件は厚生労働省発行のリーフレット「男性の育児休業取得率等の公表について」の記載に準じております。
- 4 男性の育児休業取得率については、海外連結会社のデータ収集を実施していないため「-」とし、記載を省略しております。
- 5 男女の賃金格差については、男性の賃金に対する女性の賃金の割合を示しております。なお、賃金は基本給及び賞与等のインセンティブを含んでおります。基本的に処遇は男女同一であり、現在生じている格差は職務、等級、年齢構成の違いによるものです。
- 6 当社における男女間賃金格差は管理職では95.1%となります。

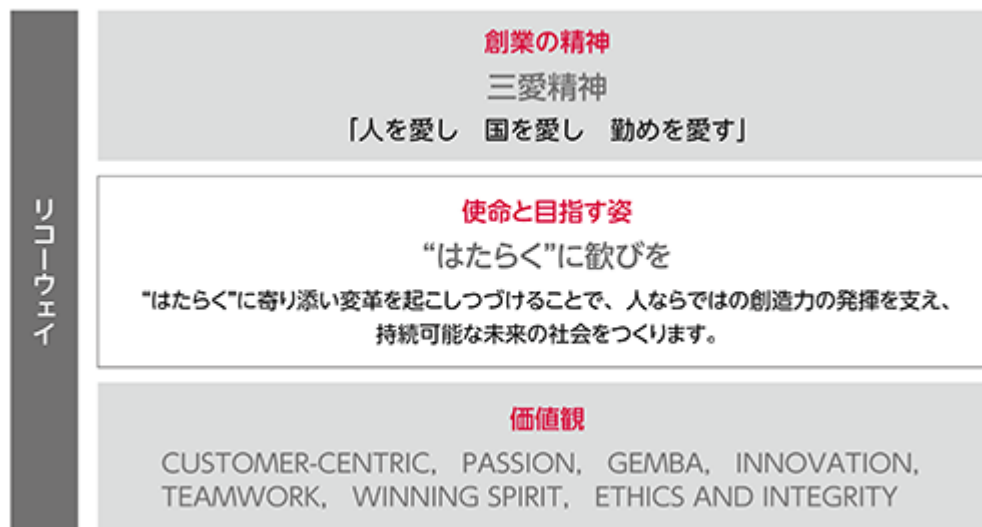
第2 【事業の状況】

1 【経営方針、経営環境及び対処すべき課題等】

(1) 変わるものと変わらないこと

当社グループが変わらずに大切にしているものがあります。それは創業の精神である「人を愛し 国を愛し 勤めを愛す」からなる「三愛精神」です。三愛精神を根底とし、お客様の“はたらく”に寄り添い、“はたらく”を喜びに変えるお手伝いをする会社になるという姿勢をより明確にするため、2023年4月1日に企業理念であるリコーウェイを改定しました。「“はたらく”に喜びを」を「使命と目指す姿」と定め、“はたらく”に寄り添い変革を起こし続けることで、人ならではの創造力の発揮を支え、持続可能な未来の社会をつくることを目指しています。

なお、文中における将来に関する事項は、当連結会計年度末において、当社グループが判断したものであります。



(2) リコーの中期展望

当社グループは、2023年3月に、同年4月からスタートする第21次中期経営戦略（以下、21次中経）を発表しました。当社グループの使命と目指す姿である「“はたらく”に喜びを」の実現に向けて、中長期目標として「はたらく人の創造力を支え、ワークプレイスを変えるサービスを提供するデジタルサービスの会社」となることを目指しています。

当社グループが注力している領域は、働く人を単純作業から解放するビジネスプロセスオートメーション、創造性を高めるコミュニケーションサービス、ワークプレイスの基盤となる環境を構築するITサービスの3つです。この注力領域において、グローバルの顧客基盤や、顧客の課題把握力・提案力に優れた販売・サービス体制、そして魅力的な自社IP*といった強みを活かしながら、変容するワークプレイスにおいて一貫したサービスをグローバルに提供する「ワークプレイスサービスプロバイダー」を目指します。

*自社IP(Intellectual Property)：企業が自らの努力で生み出した知的財産で、ライセンス使用料など収益の源泉となるなどの経済価値を有するもの

全社の経営資源を集中し、デジタルサービスの会社への変革を着実に進める

OAメーカーからデジタルサービスの会社への変革

デジタルサービス
売上高比率

2023年度実績



2025年度目標



主な取り組み

- **デジタルサービスの収益成長**
グローバルの顧客基盤へのオフィスサービス導入・ストック収益の積み上げを進めるとともに、買収による自社製品の強化等収益性改善のための投資を実施
- **オフィスプリンティング事業の持続的な体質強化**
販売・サービス体制の見直しや価格の適正化、他社との協業及び生産効率のさらなる向上等の取り組みを通じて、コスト競争力を高めながら投資の原資となるキャッシュを持続的に創出

注力領域と当社の強み

グローバルなワークプレイスサービスプロバイダーを目指す

注力領域

リモートワークが増加する等、オフィスでの働き方が変わり、変容していくワークプレイスにおいて、一貫したサービスをグローバルに提供できる**ワークプレイスサービスプロバイダー**

ビジネスプロセス オートメーション	コミュニケーションサービス	ITサービス
顧客の業務プロセスの デジタル化により 顧客を単純作業から解放する	ミーティングルームの設計や ハイブリッドな仕事環境の構築に より顧客の創造性を高める	ワークプレイスの基盤となる 情報通信・セキュリティ・データ 管理の環境を構築する

当社の強み

顧客基盤	顧客接点	自社IP
オフィスプリンティング事業で 長年培った グローバル140万社の 強固な顧客基盤	ワークプレイスに精通し 顧客の課題把握と 提案力に優れる 販売・サービス部隊	光学技術やセンシング技術等 従来が強みを活用した 高付加価値な自社製品・ 新たに獲得した自社ソフトウェア

将来財務（ESG）の視点

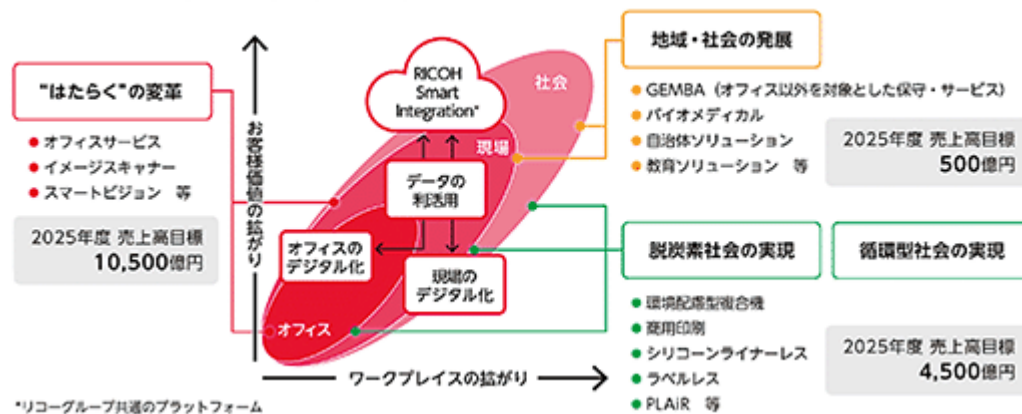
ESGの取り組みは、将来の財務を生み出すために不可欠なものと位置づけ、「ESGグローバルトップ企業」を目指し、お客様や株主・投資家の皆様からの高まるESG要求に応えるべくバリューチェーン全体を俯瞰した活動を進めます。

21次中経では、事業を通じた4つの社会課題解決と、それを支える3つの経営基盤強化を合わせた7つのマテリアリティ（重要社会課題）に取り組んでいます。また、これら7つのマテリアリティに対する評価指標として16のESG目標（将来財務目標）を設定しています。マテリアリティとESG目標は、グローバルなESGの潮流への対応と経営戦略の実行力向上の観点で設定しており、16のESG目標は各ビジネスユニット、機能別組織にブレークダウンして展開しています。

「事業を通じた社会課題解決」では、お客様の“はたらく”を変革するデジタルサービスを提供し生産性向上と価値創造を支援しています。また、脱炭素社会、循環型社会の実現にも引き続き注力し、当社グループの強みである技術力と顧客接点力を活かし、地域・社会システムの維持発展、効率化に貢献しています。「経営基盤の強化」では、人権問題への対応の強化、デジタルサービスの会社への変革に向けたデジタル人材の量・質の確保、デジタルサービス関連特許の強化などに取り組んでいます。

また、社会課題解決に貢献する事業とその貢献金額を明確化し、2025年度までの売上高目標を設定しました。今後もESGと事業成長の同軸化の取り組みを加速させていきます。

●21次中経の事業を通じた社会課題解決型事業売上高目標



21次中経基本方針

中長期目標を達成するために掲げた「地域戦略の強化とグループ経営の進化」「現場・社会の領域における収益の柱を構築」「グローバル人材の活躍」という3つの基本方針は継続して取り組んでいます。

21次中期経営戦略 基本方針

地域戦略の強化とグループ経営の進化
現場・社会の領域における収益の柱を構築
グローバル人材の活躍

基本方針 地域戦略の強化とグループ経営の進化

オフィスプリンティング以外の収益を積み上げ高収益な体質に変革していくために、顧客接点における価値創造能力の向上、当社グループ内でのシナジー発揮、継続した収益改善のために環境変化への対応力をつけていくことを重視し取り組みを進めました。

この収益構造の変革に向けて、特に注力すべき価値提供領域を「ビジネスプロセスオートメーション」「コミュニケーションサービス」「ITサービス」と決めました。地域ごとの特性を重視しながらリソースを集中的に投入し、サービス分野のストック契約・売上を積み上げる戦略を実行しています。

基本方針 現場・社会の領域における収益の柱を構築

デジタルサービスの領域を拡げ、より幅広いお客様に価値を提供していくため、「現場・社会」領域での収益の柱の構築を21次中経の基本方針として掲げています。商用印刷事業を中心に進捗しており、リコーグラフィックコミュニケーションズの当連結会計年度の業績は前年度比で増収増益となっています。

引き続き「現場・社会」領域での収益の柱の構築に取り組めます。同時に、事業ポートフォリオマネジメントを通じて注力する事業領域を見極め、出口プロセスへの移行を判断した事業については、適切な出口戦略を探索していきます。

基本方針 グローバル人材の活躍

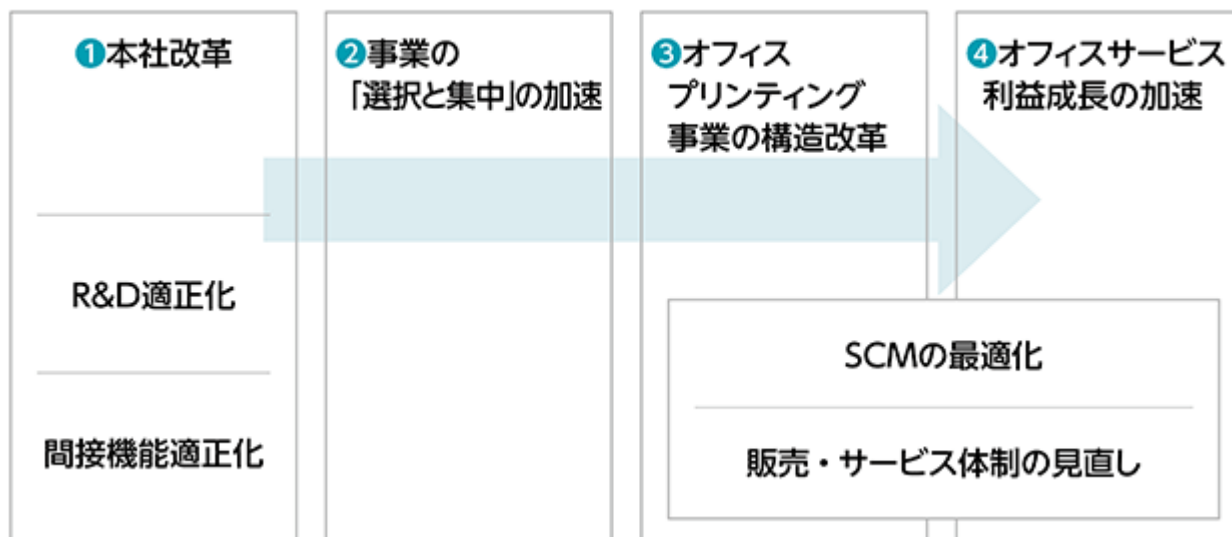
事業構造を変化させ、グローバルでの提供価値を拡大させるためには、社員の活躍が不可欠です。当社グループでは社員の能力やスキルを資本と捉え、人に対して積極的に投資をしていく人的資本戦略を策定しました。

企業価値向上プロジェクト

目指す姿の実現に向けて2023年4月から企業価値向上プロジェクトに取り組んでいます。株主・投資家・アナリストの皆様との対話や資本市場目線での分析など、様々な角度から企業価値向上に向けて当社グループが取り組むべき課題について検討を進めました。PBRが低い最大の要因は収益性の低さにあり、デジタルサービスの会社として成長を実現するためには、各事業のビジネスモデルに適合した収益構造の実現が必要であることから、抜本的な収益構造変革を推し進めています。

具体的には、本社改革、事業の「選択と集中」の加速、オフィスプリンティング事業の構造改革、オフィスサービス利益成長の加速の4つの領域で収益構造の変革に取り組んでいます。

収益構造変革の全体像



本社改革

R&D投資はデジタルサービスの会社と親和性の高いワークプレイス領域によりフォーカスしていきます。また、顧客接点でより多くの価値を創造するデジタルサービス型ヘリコグループの経営体制をシフトしていきます。

事業の「選択と集中」の加速

デジタルサービスの会社への変革・資源配分の最適化に向けて、従前より進めていた事業ポートフォリオマネジメントの取り組みをさらに加速します。当社グループの強みが生きる「ワークプレイス」を注力領域として、リソースを戦略的に配分するとともに、事業ポートフォリオマネジメントで出口プロセスへの移行を判断した事業については出口戦略の検討を進めます。

オフィスプリンティング事業の構造改革

オフィスプリンティング市場は縮小するという認識のもと、売上高が減少したとしても収益を確保するための体質強化を進めます。東芝テック株式会社との合併会社の組成やSCMの最適化など、バリューチェーン全体を俯瞰した取り組みを実施します。

オフィスサービス利益成長の加速

デジタルサービスのコアであるオフィスサービスについては、お客様におけるオフィスサービスの導入率・ストック売上成長率の向上による利益成長のメカニズムを意識しながら、継続的な収益性向上に取り組めます。

また、提供価値最大化のため、販売・サービスや支援業務についてはインサイドセールスなども活用しながら、顧客との関係性を重視した、デジタルサービスの会社として相応しい体制へと見直します。

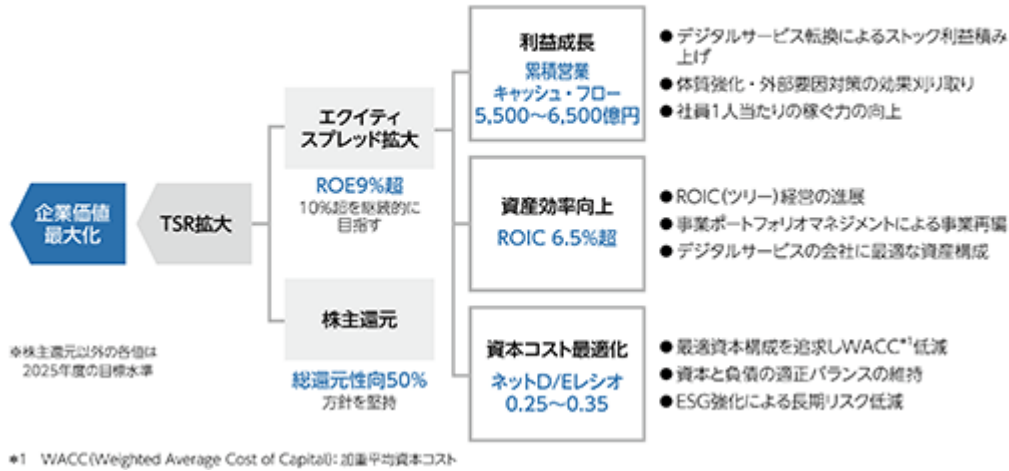
前述のとおり、当社グループが中長期的に目指す姿はグローバルのワークプレイスサービスプロバイダーであり、収益構造変革の活動はその目指す姿への到達に向けた重要な取り組みです。2024年度はこの収益構造変革に最優先で取り組みます。デジタルサービスの会社としての利益成長を着実に進めるための継続的な収益改善とあわせ、中長期の視点を見据えた成長施策にも取り組むことで、継続的な企業価値向上を実現します。

成長を支える資本政策

当社グループは、ステークホルダーの皆様の期待に応えながら、株主価値・企業価値を最大化することを目指しています。専門家の意見も取り入れながら様々な手法・複数の視点で当社グループの資本コストを把握し、株主の皆様からお預かりした資本に対して、資本コストを上回るリターンを創出を目指します。

●企業価値の最大化に向けて

TSR拡大を通じた企業価値最大化を確実に実行する



企業価値最大化の実現に向けて、グループ本部による厳正な事業ポートフォリオマネジメントのもとで、各ビジネスユニットを投下資本利益率（以下、ROIC）や市場性などで評価した上で、合理的な判断・意思決定を行い、経営資源配分の最適化に取り組んでいます。事業ポートフォリオマネジメントでは、収益性と市場性という従来型のポートフォリオの切り口に加えて、「デジタルサービス親和性」という観点からも評価を行っています。この3つの観点において、各ビジネスユニット・事業を客観的に評価し、成長加速、収益最大化、戦略転換、事業再生の4つに分類し、デジタルサービスの会社として必要な経営基盤の強化に努めています。

また、中長期的に目指す株主資本利益率（以下、ROE）10%超を継続できる資本収益性の実現に向け、資本コストを上回る収益性を追求するため、各ビジネスユニット・部門にてROICツリーを用いた施策管理を実施しています。さらに、それらの主要施策を全社のROICツリーに採用し、単純に財務数値化できないグループ本部の施策についてはKPIとして目指す内容を言語化した上で、「リコー版ROICツリー」として定期的にモニタリングし、財務目標と施策の関連、KGI*2とKPIマネジメントを実施しています。

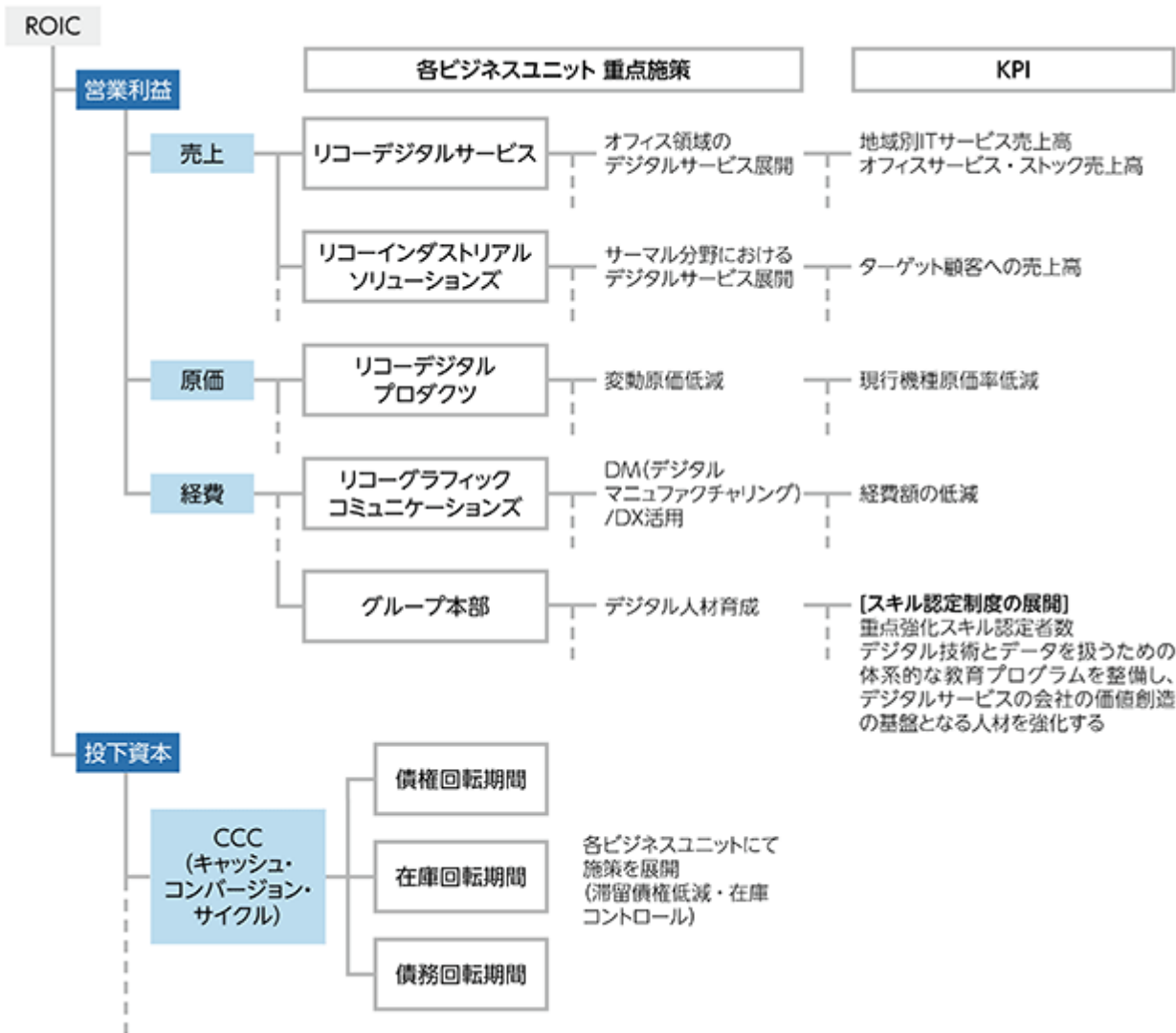
なお、当連結会計年度のROIC*3は、3.3%となりました。

*2 KGI (Key Goal Indicator) : 重要目標達成指標

*3 ROIC (投下資本利益率) = (営業利益 - 法人所得税費用 + 持分法による投資損益) / (親会社の所有者に帰属する持分 + 有利子負債)

「リコー版ROICツリー」の概略

損益計算書（P/L）に加えて、貸借対照表（B/S）も意識したKPIを設定し、個々の組織と全社の両視点でKPIマネジメントを実施。



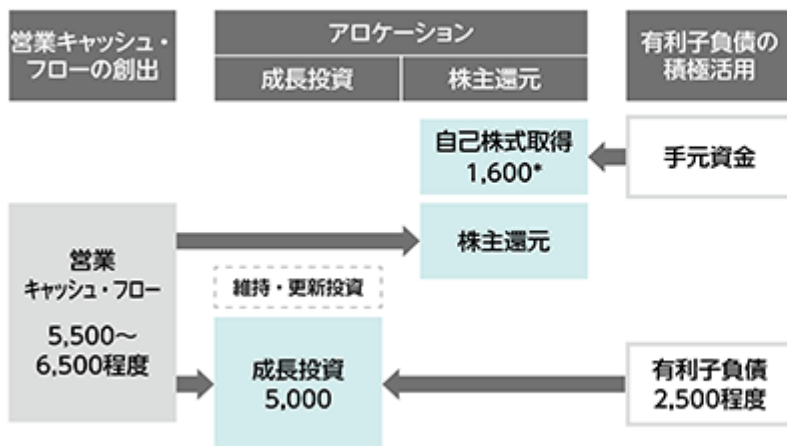
デジタルサービスの会社への変革に向けて、リスク評価に基づき適切な資本構成を目指し、投資の原資に借入れを積極的に活用しながら、負債と資本をバランスよく事業に投資していきます。オフィスプリンティング事業などの成熟し安定した収益を生む事業には負債を積極的に活用し、リスクの比較的高い成長事業には資本を中心に配分する考えです。

なお、2025年度に向けては、経営環境の不確実性が残る想定のもと、格付や資金調達リスクを鑑みた資本構成で、成長のための資本を確保します。2025年度以降は、成長投資領域の安定事業化とあわせ、新たな成長投資戦略に伴う事業構造変化を考慮し、柔軟に最適資本構成を調整していく考えです。

事業投資によって創出した営業キャッシュ・フローは、さらなる成長に向けた投資と株主還元に対して計画的に活用していきます。デジタルサービスの会社への変革に向けた成長投資については、20次中期経営計画発表時に掲げた5年間（2021～2025年度）の成長投資枠5,000億円から変更はありません。当連結会計年度はITサービス強化に向けたアイルランドのPFH Technology Group（以下、PFH）の買収や、オフィスサービス事業成長のための欧米におけるコミュニケーションサービスやアプリケーションサービス領域でのM&A投資など、事業成長のための投資を着実に進めています。翌連結会計年度においても財務規律を考慮しつつ企業価値最大化に向けた成長投資を継続します。投資原資は、営業キャッシュ・フローを中心に有利子負債も活用しながら戦略的に実施します。

●キャッシュ・アロケーション

キャッシュ・アロケーションによる資本政策(2021~2025年度)



(単位: 億円) 成長投資枠と進捗状況 (単位: 億円)

	20次中計 2021~2022年度 の2年間 実績	成長投資枠 2021~2025年度 の5年間 計画
事業成長のためのM&A投資	1,250	3,250
経営基盤の強化	400	900
新事業ドメイン創出への投資	250	850
合計	1,900	5,000

*当連結会計年度までに発表済みのもの

株主還元方針については、引き続き総還元性向50%の方針を堅持していきます。総還元性向50%を目安とした上で、配当利回りを意識し毎年利益拡大に沿った継続的な増配を目指します。さらに、自己株式取得などの追加還元策は、経営環境や成長投資の進捗を踏まえながら、最適資本構成の考え方に基づき、機動的かつ適切なタイミングで実施し、TSR*の向上を実現していきます。

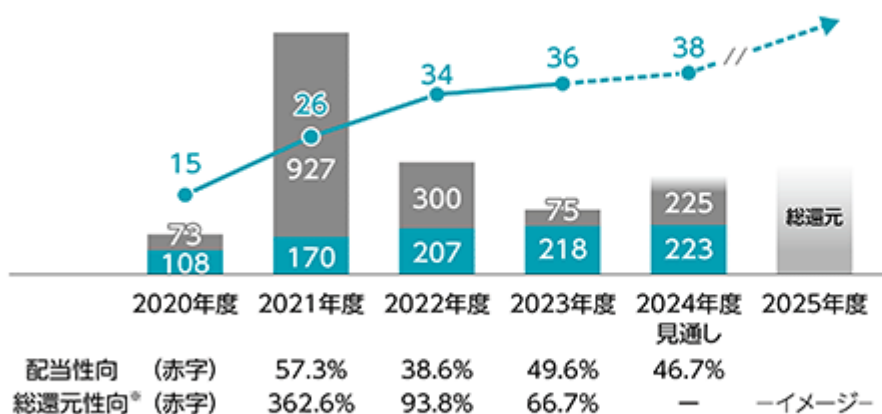
この株主還元方針を踏まえ、2024年2月に300億円の自己株式取得を決定し、2024年2月7日から2024年3月31日の期間に75億円の自己株式取得を実施しました。また、翌連結会計年度の配当見通しについては、当連結会計年度から1株当たり2円増配し年間38円を予定しています。

* TSR(Total Shareholder Return) : 株主総利回りは、キャピタルゲインと配当をあわせた、株主にとっての総合投資利回り

●株主還元方針

総還元性向50%の方針は堅持、継続的な増配と機動的な追加還元策によるTSRの向上

■配当金(億円) ■追加還元策(億円) ●1株当たり配当(円)



還元方針
総還元性向の目安50%

配当
配当利回りを勘案した継続的な増配を目指す

追加還元策
最適資本構成をベースに経営環境や成長投資の進捗を踏まえながら機動的かつ適切なタイミングで実施

※2021年3月4日から2021年12月8日の期間に1,000億円の自己株式取得を実施しました。内訳として、2020年度に73億円、2021年度に927億円が含まれています。なお、2021年3月以前に取得していた自己株式とあわせ、2022年2月28日に自己株式の消却を実施しました。2022年5月11日から2022年9月22日の期間に300億円の自己株式取得を実施し、2022年10月31日に当該自己株式の消却を実施しました。2024年2月7日から2024年3月31日の期間に75億円の自己株式取得を実施しました。

(3)翌連結会計年度の見通し

当連結会計年度は、国際情勢の緊迫化の継続、資源価格の高騰やインフレ、円安の進行などにより、グローバルビジネスにおける景気低迷が続き、先行きは依然として不透明な状況となっています。翌連結会計年度においてもこのような厳しい外部環境が続くと想定されますが、企業価値向上プロジェクトの活動を確実に実行し、デジタルサービスの会社として相応しい収益構造へと変革を進めます。

翌連結会計年度の業績見通しについては、連結売上高25,000億円、親会社の所有者に帰属する当期利益は480億円としました。当社グループが成長事業としているオフィスサービス領域において引き続き堅実な成長を見込んでいることに加え、オフィスプリンティング領域の在庫過多の解消、リコーグラフィックコミュニケーションズの成長などを見込んでいます。2024年7月には東芝テック株式会社と開発・生産機能を統合する合弁会社を組成予定であり、両社の統合を確実にかつ迅速に実行することなどにより、オフィスプリンティング領域の構造改革を推進していきます。

2 【サステナビリティに関する考え方及び取り組み】

当社グループのサステナビリティに関する考え方及び取り組みは、次のとおりです。

なお、文中の将来に関する事項は当連結会計年度末現在において当社グループが判断したものです。

基本的な考え方 - ビジネスの力で持続可能な社会を実現

当社グループは、三愛精神に基づき、経済(Prosperity)・社会(People)・地球環境(Planet)の3つのPのバランスが保たれている目指すべき社会「Three Ps Balance」の実現に向け、「事業を通じた社会課題解決」「経営基盤の強化」と「社会貢献」の3つの活動に取り組み「持続可能な開発目標(SDGs)」の達成に貢献していきます。

(1)ガバナンス

環境・社会・ガバナンス分野における課題を経営レベルで継続的に議論し、グループ全体の経営品質向上につなげる目的でESG委員会を設置しています。ESG委員会はCEOを委員長とし、社内取締役を含むGMC* 1メンバーとビジネスユニットプレジデントから構成* 2され、四半期に一度開催する意思決定機関です。

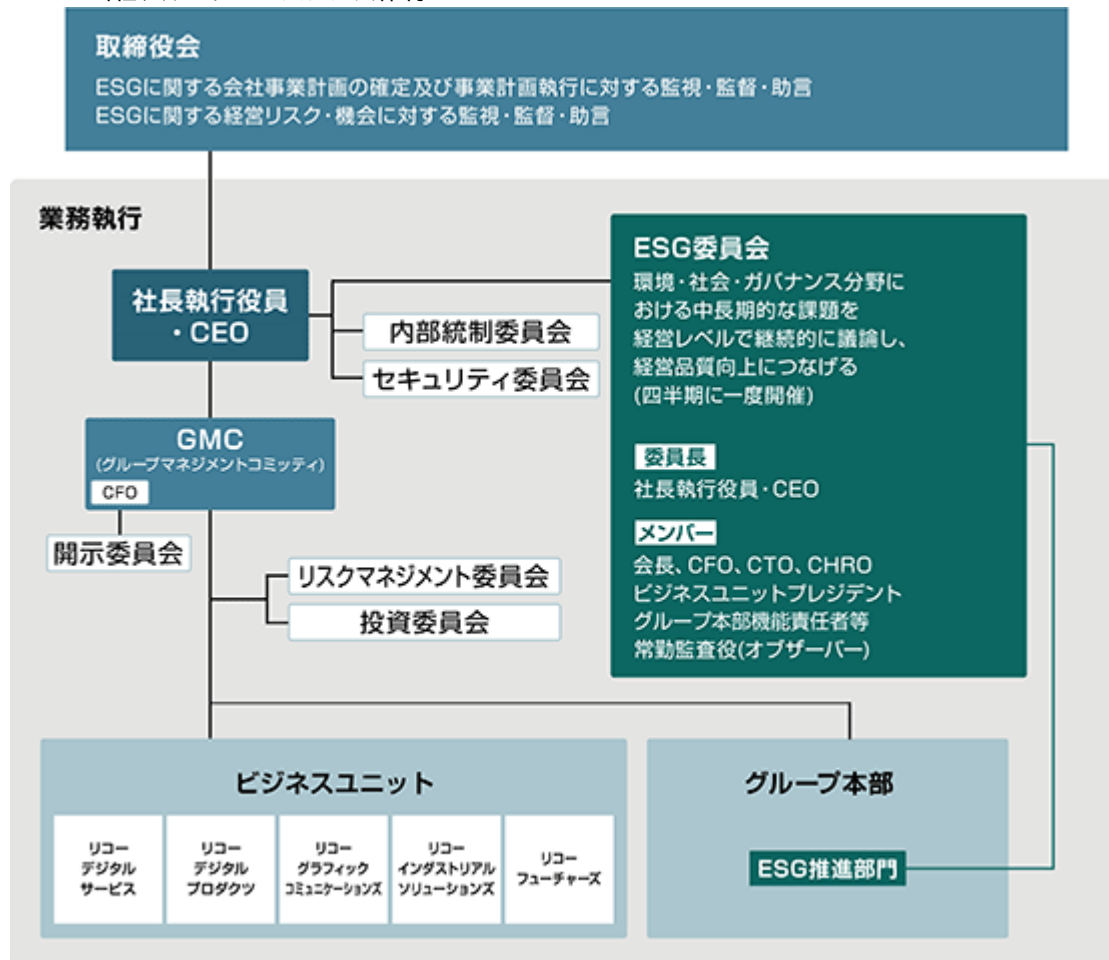
ESG委員会では、サステナビリティ領域における事業の将来のリスク・機会や、重要社会課題(マテリアリティ)の特定、ESG目標の設定等について審議しています。重要な審議内容については、取締役会の承認を経て決定しています。

また、ESGの取り組みや目標達成に対する経営責任を明確にするため、取締役や執行役員の報酬にESG指標を組み込んでいます。具体的には、DJSI年次レーティングを取締役・執行役員賞与フォーミュラに組み込んでいます。また、社内取締役及び執行役員が対象となる役員株式報酬制度の算定式の20%は「ESG目標の達成項目数」と連動しており、ESGの取り組みへのインセンティブとしています。役員株式報酬制度の詳細については「第4 提出会社の状況 4 コーポレート・ガバナンスの状況等 (4) 役員の報酬等」を参照ください。

* 1 GMC(グループマネジメントコミティ):当社グループ全体の経営について全体最適の観点で審議及び意思決定を迅速に行うために、取締役会から権限移譲された社長執行役員が主催する意思決定機関

* 2 常勤監査役がオブザーバーとして参加

<当社グループのガバナンス体制>



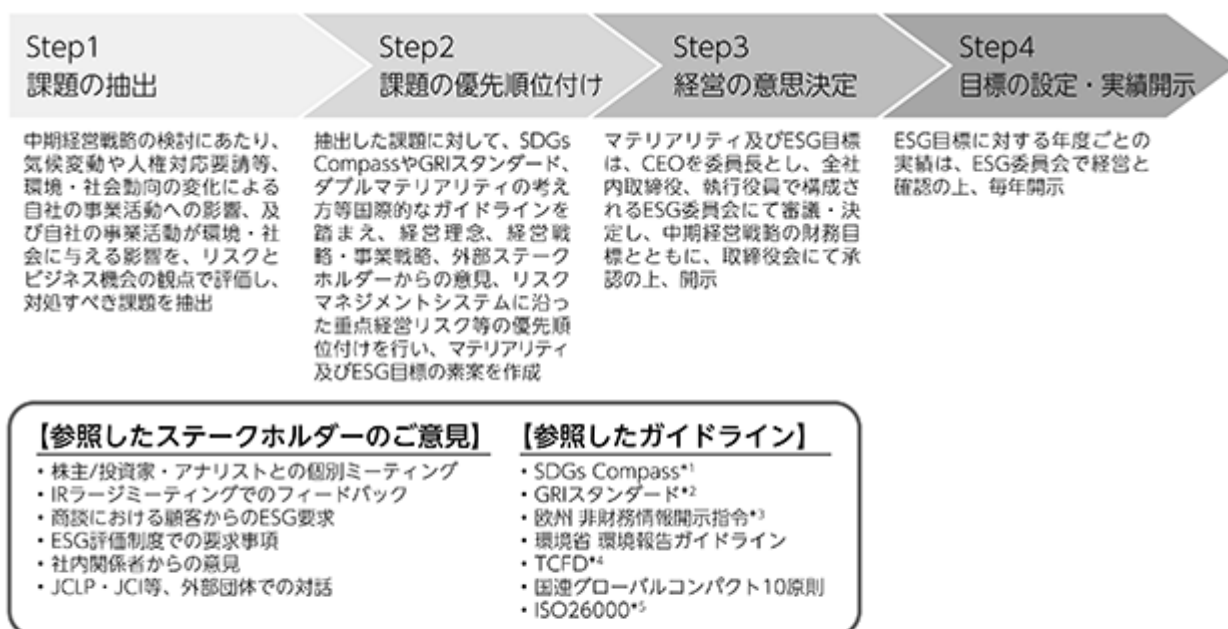
(2)ESG戦略

当社グループでは、「ESGと事業成長の同軸化」を方針に掲げ、ESGを非財務ではなく、数年後の財務につながる「将来財務」と位置づけています。目指すべき持続可能な社会の姿「Three Ps Balance」の実現に向けて、当社グループは、中期経営戦略において特に重点的に取り組むマテリアリティを特定しました。

マテリアリティの特定及び改定は、社会動向、事業戦略、ステークホルダーの皆様の視点や各種ガイドラインを参照しながら、3年ごとの中期経営戦略単位でStep1からStep4(下図1)のプロセスで実施しています。マテリアリティを改定する場合はCEOを委員長としたESG委員会にて審議の上、中期経営戦略とともに取締役会で承認したうえで開示します。

21次中経では、事業活動を通じた4つの社会課題解決と、それを支える3つの経営基盤の強化をマテリアリティとして特定し、これら7つのマテリアリティに対して戦略的意義を定め(下図2)、評価指標として16のESG目標を設定しました。具体的には、世界共通の課題である気候変動や人権問題に関する目標や、デジタルサービスの会社への変革に必要なデジタルサービス関連特許や情報セキュリティ、デジタル人材育成等の目標を設定しています。また、社会課題解決が事業成長につながることを示すため、4つのマテリアリティに対して社会課題解決型事業を特定し、2025年度までの売上高目標を設定しました(下図3)。今後もESGと事業成長の同軸化の取り組みを加速させていきます。

<図1 マテリアリティの特定及び改定プロセス>



*1 SDGs Compass：企業がSDGsを経営戦略と整合させ、SDGsへの貢献を測定し管理していくための指針

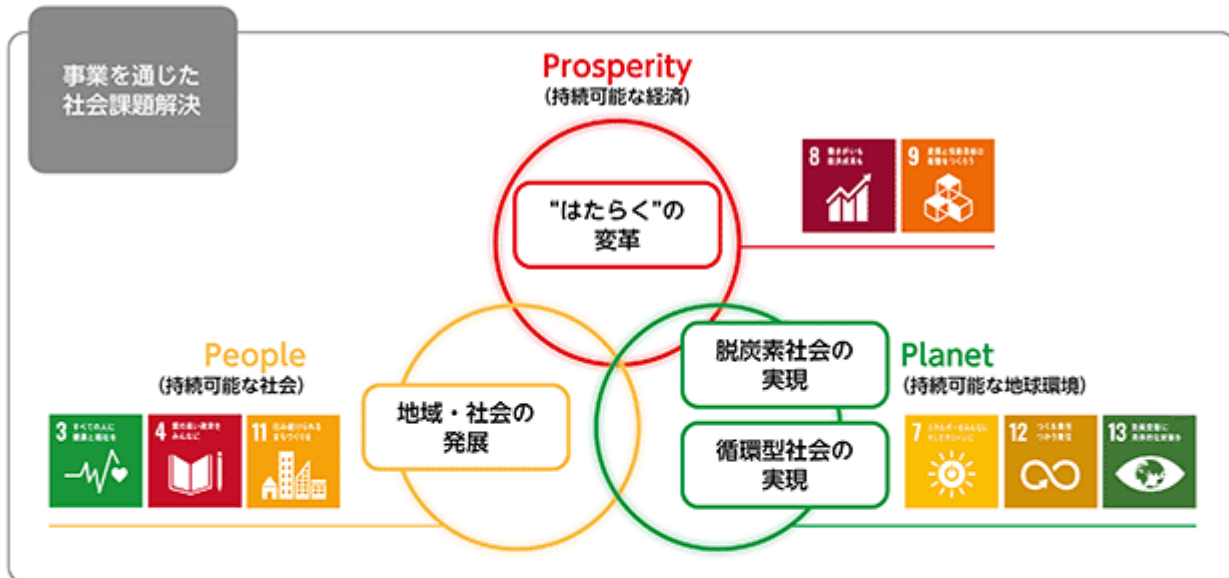
*2 GRIスタンダード：組織が経済、環境、社会に与える様々なインパクトについて、国際的なベストプラクティスを反映している規準

*3 欧州 非財務情報開示指令：環境、社会、雇用、人権の尊重、汚職・贈収賄の防止等を経営報告書に開示することを規定

*4 TCFD(気候関連財務情報開示タスクフォース)：金融安定理事会(FSB)によって設立され、企業に対する気候関連リスク・機会の情報開示の促進と、低炭素社会へのスムーズな移行による金融市場の安定化を目的としている

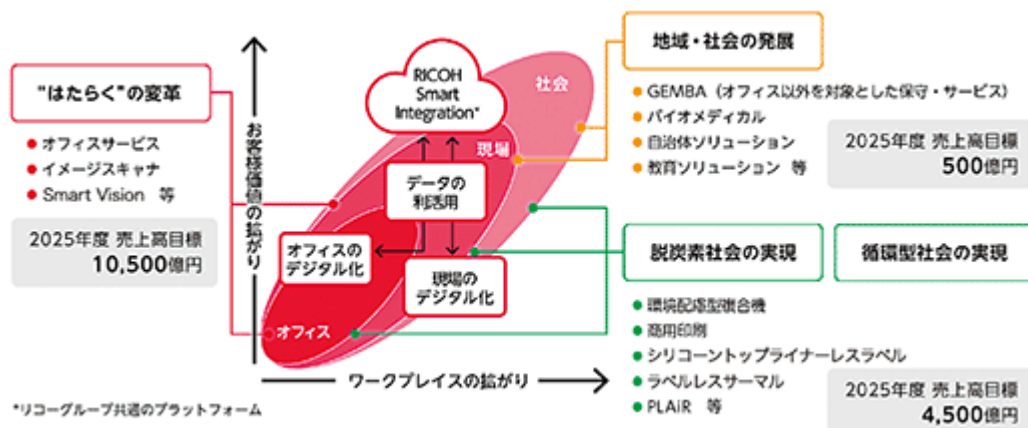
*5 ISO26000：組織の社会的責任に関する国際的な規格・手引

<図2 7つのマテリアリティと戦略的意義>



	【マテリアリティ】	【戦略的意義】
事業を通じた社会課題解決	"はたらく"の变革 Creativity from Work	人とデジタルの力で、はたらく人やはたらく場をつなぎ、お客様の"はたらく"を変革するデジタルサービスを提供し、生産性向上・価値創造を支援する
	地域・社会の発展 Community and Social Development	技術 x 顧客接点力で、地域・社会システムの維持発展、効率化に貢献し、価値提供領域を拡大する
	脱炭素社会の実現 Zero-Carbon Society	バリューチェーン全体の脱炭素化に取り組み、カーボンニュートラルへの貢献を通じたビジネス機会を創出する
	循環型社会の実現 Circular Economy	自社及び顧客のサーキュラーエコノミー型ビジネスモデル構築によりビジネス機会を創出する
経営基盤の強化	責任あるビジネスプロセスの構築 Responsible Business Process	サプライチェーン全体を俯瞰してビジネスプロセスのESGリスク最小化を図り、ステークホルダーの信頼を獲得する
	オープンイノベーションの強化 Open Innovation	社会課題解決型の事業を迅速に生み出すために、自前主義を脱却し新たな価値創出プロセスへの転換を図る
	多様な人材の活躍 Diverse and Inclusive Workforce	多様な人材がポテンシャルを発揮できる企業文化を育み、変化に強い社員・会社へと変革する

< 図3 21次中経の事業を通じた社会課題解決型事業売上高目標 >



(3) リスク管理

当社グループのリスク管理は、経営に大きな影響を及ぼすリスクを「重点経営リスク」と位置づけその特性によって「戦略リスク」と「オペレーショナルリスク」に分けて管理しています。

サステナビリティに関するリスクは、企業の中長期的な成長に大きく影響を与えることから「ESG/SDGsへの対応」を戦略リスクの一つとして位置づけ、脱炭素、資源循環、生物多様性や人権に関するリスク管理を全社レベルで行っています。

リスクレベルは、影響度及び緊急度を基に算出し、全社リスクマネジメントの枠組みに則って評価されています。リスクマネジメント詳細については「第2 事業の状況 3 事業等のリスク」における「ESG/SDGsへの対応」を参照ください。

(4) 指標と目標

21次中経におけるESG目標の進捗は以下のとおりです。2025年度目標達成に向けて一部進捗に遅れがあるものの概ね順調に推移しています。

< 7つのマテリアリティに紐づく16のESG目標と進捗 >

マテリアリティ	2030年目標	注力事業	21次中経ESG目標 (2025年度末)	2023年度実績	2025年度目標達成に向けた進捗と取り組み
“はたらく”の変革	価値を提供するすべての顧客の“はたらく”の変革に貢献	・オフィスサービス ・イメージスキャナー ・スマートビジョン等	①顧客からの評価*1 29%	日本 26% 北米 39% 中南米 65%*2 欧州 25% APAC*3 17%	地域間の好事例共有と水平展開
地域・社会の発展	3,000万人の生活基盤向上に貢献	・GEMBA** ・バイオメディカル ・自治体ソリューション ・教育ソリューション等	②生活基盤向上貢献人数 2,000万人	1,794万人	
脱炭素社会の実現	GHGスコープ1,2の63%削減及びスコープ3の40%削減 使用電力の再生可能エネルギー比率50%	・環境配慮型複合機 ・高用印刷 ・シリコントップライナーレスラベル ・ラベルレス ・PLAIR等	③GHGスコープ1,2削減率 (2015年比) 50%	50.6%*5	計画どおり進捗
			④GHGスコープ3削減率 (2015年比) 35%	38.5%*5	
			⑤使用電力の再生可能エネルギー比率 40%	33.6%*5	
			⑥削減貢献量 1,400千t	1,059千t*5	
循環型社会の実現	バリューチェーン全体の資源有効活用と製品の新規資源使用率60%以下		⑦製品の新規資源使用率 80%以下	78.9%*5	

*1 デジタルサービスの会社としてご評価いただいたお客様割合
*2 中南米はソリューション顧客を対象にした調査
*3 APAC: アジアパシフィック
*4 GEMBA: オフィス以外(店舗・倉庫等)を対象とした保守・サービス事業
*5 第三者検証を経たASSURANCE STATEMENT発行前の速報値

経営基盤の強化

マテリアリティ	21次中経 ESG目標 (2025年度末)		2023年度実績	2025年度目標達成に向けた進捗
責任ある ビジネスプロセス の構築	⑥CHRBスコア*6	ICTセクタートップ	セルフアセスメント実施完了	特定された優先課題の確実な改善活動の実施
	⑨NIST SP800-171 準拠自社基盤事業環境カバー率	80%以上	保護すべき情報の特定 及びアセスメント実施中	保護すべき情報の特定及びア セスメントの早期完了
	⑩低コンプライアンスリスクグループ 企業比率	80%以上	高リスク組織に対して パルスサーベイ実施完了	
オープンイノベーション の強化	⑪共同研究・開発契約のウェイト	25%	23%	計画どおり進捗
	⑫デジタルサービス特許出願比率*7	60%	54.7%	
多様な人材の活躍	⑬リコーデジタルスキルレベル2 以上の人数 (国内)	4,000人	2,855人	
	⑭プロセスDXシルバーステージ 認定者育成率*8	40%	21%	
	⑮エンゲージメントスコア*9	グローバル: 3.91 日本: 3.69 北米: 4.18 中南米: 4.14 欧州: 4.01 APAC: 4.15	グローバル: 3.79 日本: 3.57 北米: 4.00 中南米: 3.90 欧州: 3.92 APAC: 4.03	
	⑯女性管理職比率	20% (国内10%)	16.5% (国内7.7%)	

*6 CHRB(Corporate Human Rights Benchmark)スコア: 機関投資家とNGOが設立した人権関連の国際イニシアチブ。5セクター(農産物,アパレル,採掘,ICT,自動車)のグローバル企業から約250社を選定して評価

*7 特許出願数に占めるデジタルサービス貢献事業に関する特許出願数の割合

*8 プロセスDXの型に基づいたプロセス改善実績のある人材の育成率(母数は各ビジネスユニットの育成対象組織総人員数)

*9 Gallup社のQ12Meanスコアを採用

社外からの評価

ESGへの取り組みが評価され、国内外のESGインデックスの組み入れ銘柄として採用されています。

	2022年度	2023年度	備考
Dow Jones Sustainability Indices	World Index	World Index	4年連続World Index
日経SDGs経営調査	5つ星	5つ星	5年連続5つ星
CDP*10(気候変動)	A	A	2023年度 気候変動/水AA
CDP(水セキュリティ)	A-	A	気候変動については4年連続A
EcoVadis*11	GOLD	GOLD	11年連続上位5%[GOLD]
Global100*12	80位	72位	2023年度 日本の製造業で唯一選出
GPIF6指数*13	選定	選定	2022年度より全指数選定 MSCIについては2023年度よりAAA

*10 CDP: 企業の環境分野の情報開示を促し、気候変動、水セキュリティ、フォレスト等の取り組みを評価する国際的な非営利団体

*11 EcoVadis: 企業の環境・社会・ガバナンス側面を評価する国際的な評価機関であり、多くのグローバル企業がサプライヤーの選定に評価結果を活用

*12 Global 100: カナダのCorporate Knights社による、環境・社会・ガバナンスの側面について企業を評価し、持続可能な企業100社を選定する評価機関

*13 GPIF 6 指数: MSCIジャパンESGセレクト・リーダーズ指数、MSCI日本株女性活躍指数(WIN)、FTSE Blossom Japan Index、FTSE Blossom Japan Sector Relative Index、S&P/JPXカーボン・エフィシエント指数、Morningstar日本株式ジェンダー、ダイバーシティ・ティルト指数

(5)個別テーマへの対応 - 環境分野の取り組み

環境分野のガバナンス及びリスク管理

当社グループでは、マテリアリティとして「脱炭素社会の実現」「循環型社会の実現」を定め、環境対応を経営課題の1つとして取り組んでいます。2050年を見据えた中長期の環境目標を設定するとともに、中期経営戦略においてもESG目標を設定し、目標達成に向けた具体的な施策を展開しています。ESG目標の進捗状況についてはESG委員会や取締役会を通じ、経営レベルで監督が行われています。また、当社グループの経営上重要なリスクとして設定している7つの重点経営戦略リスクの一つに環境分野への対応を据えてリスク管理を行っております。当社グループが取り組んでいる「脱炭素」「省資源」「生物多様性」における方針・戦略・リスクと機会・目標に対する進捗は以下のとおりです。

脱炭素分野

<方針>

「脱炭素社会の実現」に向けて、パリ協定やIPCC等科学的知見に基づき2050年バリューチェーン全体の温室効果ガス(以下GHG)排出実質ゼロとすることを決めました。脱炭素方針に沿って中長期の環境目標(図1)や脱炭素ロードマップを策定し、全社で具体的な施策を展開しています。

脱炭素方針

1. 徹底的な省エネ・燃料転換の推進
2. 再生可能エネルギーの積極的な利活用
3. サプライチェーンにおけるGHG排出量の可視化と削減

<戦略>

2050年GHGスコープ1, 2及び3(*1)のネットゼロ目標達成に向けてマイルストーンごとの野心的な削減目標を定め、2030年目標は気候変動の国際的イニシアチブSBTi(Science Based Targets initiative)から「SBT1.5」水準として認定されています。2030年目標達成に向けては、当社グループの事業規模・事業構成の変化や国内外の脱炭素政策に基づくエネルギー・素材のGHG排出原単位の変化見通し等も考慮した脱炭素ロードマップを策定し、具体的な削減施策を定め推進しています。目標については3年ごとに見直しを行いながら取り組んでいます。

また、2024年3月には、スコープ1, 2のGHG実質排出ゼロの達成、事業活動における使用電力の100%再生可能エネルギーへの移行(RE100*2達成)を従来の2050年から10年前倒しする新たな2040年度目標を設定しました。スコープ1, 2の2040年度目標に対しては、排出量を自助努力で基準年*3比90%削減し、残余排出量については、国際的に認められる方法*4でオフセットすることで実質ゼロを達成します。スコープ3についても対象範囲を従来のカテゴリー1(調達)、4(輸送)、11(使用)から全カテゴリーに拡大し、2040年度までに基準年比削減率65%を新たに設定し、対応を強化します。また、従来から設定している2050年のスコープ1, 2及び3のネットゼロ目標についても、排出量を自助努力で基準年比90%削減する数値目標を追加設定しました。

*1 スコープ1：自社の工場・オフィス・車両等から直接排出されるGHG

スコープ2：自社が購入した熱・電力の使用に伴うGHG

スコープ3：企業活動のサプライチェーンの排出量(GHGスコープ1, 2を除く)

*2 RE100：事業に必要な電力を100%再生可能エネルギーで調達することを目標に掲げる企業が加盟する国際イニシアチブ

*3 2015年度

*4 2023年11月発行のISO14068-1:2023に準ずる

<リコーグループ環境目標(脱炭素分野)>

2050年目標

- ・ GHGスコープ1, 2, 3：ネットゼロ(2015年度比90%削減、残余排出は国際的に認められる方法でオフセット)

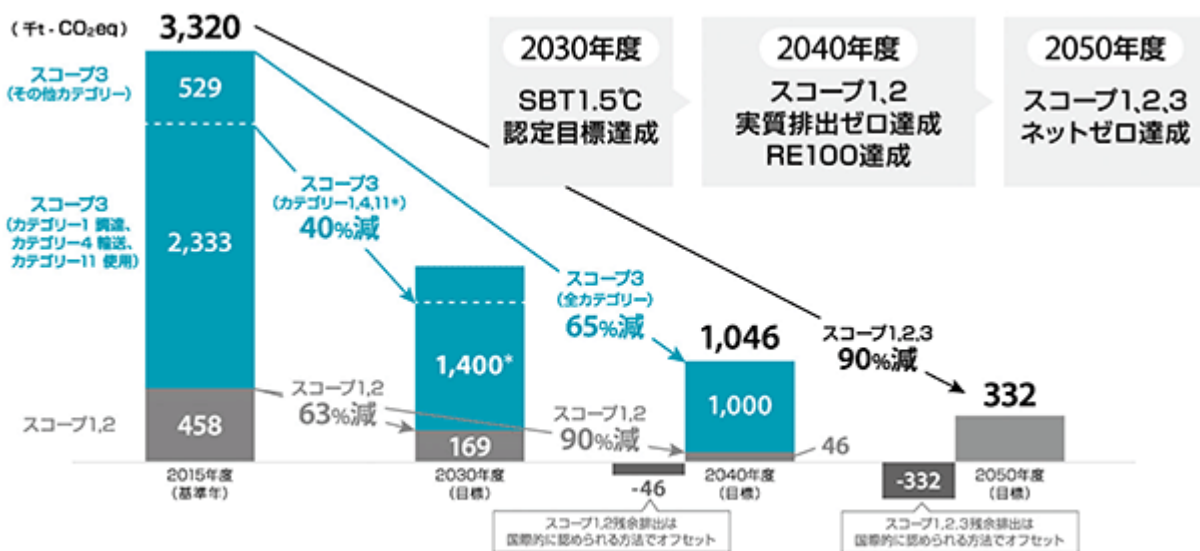
2040年目標

- ・ GHGスコープ1, 2 : 実質排出ゼロ(2015年度比90%削減、残余排出は国際的に認められる方法でオフセット)
- ・ GHGスコープ3 : 65%削減(2015年度比、全カテゴリー)
- ・ 再生可能エネルギー比率 : 100%

2030年目標

- ・ GHGスコープ1, 2 : 63%削減(2015年度比)
- ・ GHGスコープ3 : 40%削減(2015年度比、調達・輸送・使用カテゴリー)
- ・ 再生可能エネルギー比率 : 50%

< 図1 リコーグループ環境目標(脱炭素分野) >



< リスクと機会 >

気候変動におけるリスクに関しては、TCFDフレームワークに沿ったシナリオ分析によりリスクを捉え、各リスクにおける影響度(財務影響)と緊急度(発現時期)について評価を行っています。評価にあたっては各リスクを全社のリスクマネジメントの枠組みに照らして、影響度・緊急度を具体的な金額や発生度合いが本格化する年限で示しています。年々増加する自然災害は、当社グループにとって喫緊の課題であり、特に自社拠点を含むサプライチェーンの寸断は大きな事業インパクトが発生しかねないリスクと捉え、毎年モニタリングしながら適切な対策を進めています。

また、気候変動は、事業リスクのみならず、自社製品・サービスの提供価値及び企業価値を高める機会につながると認識し、長年培ってきた脱炭素分野の活動成果を機会として示しています。

< 脱炭素分野のリスク >

リスク	影響度	緊急度		
移行リスク 2℃ 1.5℃ シナリオ *1	政策・規制 サプライヤーへの炭素税・排出量取引 制度の適用	<ul style="list-style-type: none"> ● 全サプライヤーにカーボンプライシング(炭素税・排出量取引)が適用され原材料への価格転嫁が進み調達コストが上昇 ● 当社グループへのカーボンプライシング(炭素税・排出量取引)の影響は軽微(SBT1.5℃目標を掲げ計画的なGHG削減を展開) 	~200億円	5年以内
	市場 脱炭素社会への消費者・投資家行動 の急速な変化	<ul style="list-style-type: none"> ● 1.5℃目標達成、RE100達成の前倒し要求に伴い、省エネ・再エネ設備投資、再エネ電力切替等施策前倒しの追加費用が発生 	10億円以下	5年以内
物理リスク 4℃ シナリオ *2	急性 自然災害の急激な増加	<ul style="list-style-type: none"> ● 気候変動により異常気象の激化が進み、自社生産拠点やサプライヤーにて想定以上の風水害が発生することでサプライチェーンの寸断等により生産停止・販売機会の損失が拡大 	~200億円	5年以内
	急性 感染症の地域性流行	<ul style="list-style-type: none"> ● 部品供給の寸断等で生産計画への影響が発生 ● 生産工場の稼働率低下による在庫不足 ● 対面販売が困難となり販売機会が減少 	~200億円	10年以内
	急性 森林資源の減少	<ul style="list-style-type: none"> ● 温暖化により山火事、害虫等の森林被害が増え、紙の原材料の供給安定性が悪化、紙の調達コストが上昇 	10億円以下	10年以内

*1 2 /1.5 シナリオ : 2100年までの平均気温上昇が2 未満に抑えられている世界

*2 4 シナリオ : 2100年までの平均気温が4 上昇する世界

< 脱炭素分野の機会 >

貢献領域	2023年度実績の概要	財務効果
緩和への貢献		
気候変動の緩和に貢献する製品・サービスの徹底した省エネ性能を追求		
	<ul style="list-style-type: none"> 脱炭素貢献（環境ラベル認定）製品の売上高 ESG対応を伴う商談の売上高 製品再生・部品再生事業関連の売上高 省エネ・創エネ関連事業の売上高 新規事業による貢献（環境に配慮した剥離紙レスラベル・発泡PLAシートの販売等） 	<ul style="list-style-type: none"> 約12,300億円 約400億円 約300億円 約300億円 約60億円
適応への貢献		
気候変動の影響を回避・軽減する製品・サービスの開発		
	<ul style="list-style-type: none"> 新しい働き方を支援するソリューション（スクラムパッケージ及びスクラムアセット*1・LCAW*2）の売上高 	約1,700億円

*1 スクラムアセット：日本で販売する中堅企業向けの課題適応型ソリューションモデル

*2 LCAW(Leading Change at Work)：欧州で販売するパッケージ型ソリューション

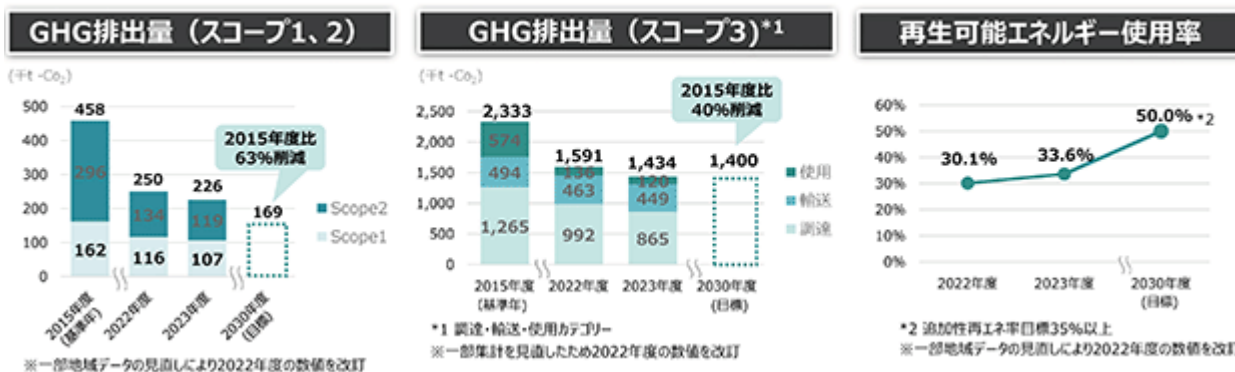
< 目標に対する進捗 >

当連結会計年度は、脱炭素ロードマップに基づき、再エネ率向上につながるVPPA*の運用を開始しました。また、激甚化傾向にある自然災害に対しては、グローバル主要拠点における自然災害リスクの分析、リスク結果を踏まえた拠点改善活動を進めました。2030年目標に対する進捗は以下のとおりです。なお、スコープ3の算定については、見積もりを含むものであり、算定範囲や算定手法を見直しながら精度向上に努めています。

*VPPA(Virtual Power Purchase Agreement)：仮想電力購入契約

2023年度実績

第三者検証を経たASSURANCE STATEMENT発行前の速報値



省資源分野

< 方針 >

当社グループは、1994年に循環型社会実現のコンセプトとして「コメットサークル」を制定し、製品のライフサイクル全体での資源の有効活用を推進しています。また、省資源方針やプラスチック方針に基づき、2030年、2050年の目標を設定し、新規資源使用量の削減や資源の循環利用、化石資源由来バージンプラスチックの削減・代替の取り組みを進めています。

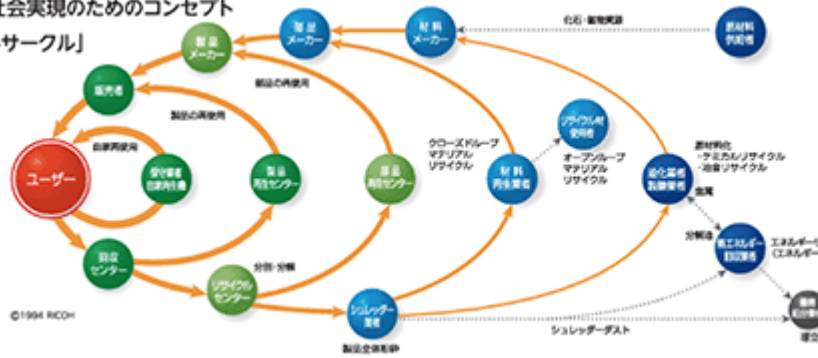
省資源方針

1. 循環型社会の実現の為に、徹底的な資源の効率利用と循環に取り組む
2. 再生製品の提供を行い、環境負荷が低く、持続可能な資源への切替・積極利用に取り組む

プラスチック方針

1. 脱・化石資源由来バージンプラスチックの推進
2. 材料リサイクル可能な設計の推進

循環型社会実現のためのコンセプト
「コミットサークル」



コミットサークル

4つの行動指針

- ① ライフサイクル視点での環境負荷の把握と削減
- ② より環境負荷の小さいリユース・リサイクルの実践
- ③ 循環型ビジネスモデルの確立
- ④ ステークホルダーとのパートナーシップ

<戦略>

省資源分野の中長期目標として新規資源使用量や化石資源由来バージンプラスチックの削減目標を定め、製品の小型・軽量化、長期使用、再生製品の提供、再生材料の採用等の具体的な削減施策についてロードマップを策定し推進しています。また、設計から生産、販売まで一体となったサーキュラーエコノミーワーキンググループを設置し省資源に繋がる製品開発を展開しています。

<リコーグループ環境目標（省資源分野）>

2050年目標

- ・ 製品の新規資源使用率*1：12%以下*2

2030年目標

- ・ 製品の新規資源使用率：60%以下

プラスチックに関する目標

- ・ 画像製品におけるプラスチック回収材使用率50%以上(2030年)
- ・ 製品包装における「化石資源由来バージンプラスチック」使用量の2020年比50%以上削減(2030年)
- ・ プラスチック部品・包装材の材質表示と単一素材化完了(2025年)

*1 新規資源使用率：総投入資源量に対する新規資源使用量の割合

*2 独立行政法人 物質・材料研究機構発表文献引用「持続可能な資源利用には2000年当時の資源に対して資源使用総量の1/8化が必要」との考えから設定

<リスクと機会>

当社グループが認識している省資源分野におけるリスク及び機会は以下のとおりです。国際社会でサーキュラーエコノミーへの移行が加速しており、資源循環への取り組みが十分でない場合、自社の企業価値を毀損するリスクとなる一方、取り組みを強化することによって事業活動の持続可能性を高めるとともに、中長期的な機会と競争力の獲得につなげることができます。

<省資源分野のリスク>

リスク		
移行 リスク	市場 資源の枯渇や地政学的リスク等による資源価格の高騰・変動幅の拡大	<ul style="list-style-type: none"> ● 製品・サービスに必要な原材料の市場価格高騰による調達コスト上昇 ● 生産工場における水資源等の供給減少・遮断による生産停止
	評判 使用済み製品や事業所廃棄物の不適切な処理による環境汚染や情報漏洩の発生	<ul style="list-style-type: none"> ● 使用済み製品や事業所廃棄物の不法投棄等を含む不適切処理による環境汚染の発生や情報漏洩による当社グループ及び当社グループ製品への信頼失墜 ● 環境関連法の違反による行政処分、課徴金の負担、刑事罰や社会的信用の失墜
	政策・規制 サーキュラーエコノミー促進のための規制や顧客要求への対応遅れ	<ul style="list-style-type: none"> ● お客様が求める再生製品や再生材使用製品等を適時に市場投入できなくなることによる商談機会の減少、商談ロス ● 製品の設計変更等が生じることによるコスト発生

<省資源分野の機会>

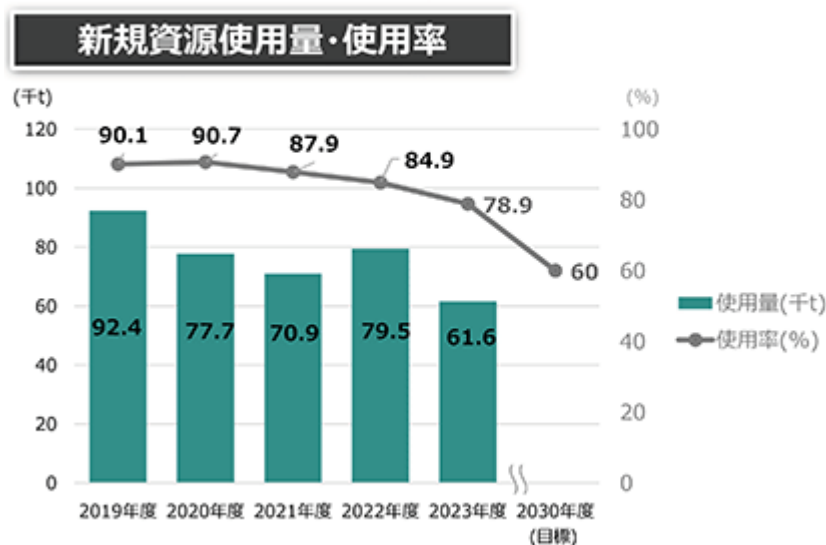
貢献領域	
既存ビジネスモデルの深化 - コメットサークル™の実践による複合機・プリンタ事業での価値提供	<ul style="list-style-type: none"> ● 製品再生・部品再生事業による利益創出 ● 資源の有効活用による企業のブランド価値向上 ● お客様の環境負荷削減への貢献
新規ビジネスの創出 - お客様のサーキュラーエコノミービジネスへの価値提供	<ul style="list-style-type: none"> ● お客様のサーキュラーエコノミーに貢献する製品・サービス提供による利益創出 ● サーキュラーエコノミーに貢献する事業の創出による企業のブランド価値向上
事業活動の効率化 - 事業活動における資源循環徹底によるコスト削減	<ul style="list-style-type: none"> ● 廃棄物発生量抑制による処理費用及び管理費用の削減 ● 事業所排出物の再利用による新規購入品の削減 ● 水資源再生利用による新規取水量の抑制

<目標に対する進捗>

目標に対する進捗は以下のとおりです。

2023年度実績

第三者検証を経たASSURANCE STATEMENT発行前の速報値



生物多様性保全分野

<方針>

当社グループは、2009年に「生物多様性方針」を制定し、その方針に基づいて生物多様性保全活動に取り組んでいます。まずは生物多様性リスクを把握し、様々なステークホルダーと連携し事業活動に伴う環境負荷削減や生物多様性リスクを低減することで、生物多様性の損失を止め回復軌道に乗せる「ネイチャーポジティブ」と「森林破壊ゼロ」社会の実現を目指しています。

生物多様性方針(基本方針)

私たちは生き物の営みによる恩恵を得、生物多様性に影響を与えながら事業活動を行っているという事実を踏まえ、生物多様性への影響を削減するとともに生物多様性保全に貢献する活動を積極的に行う。

方針の詳細はこちら：

<https://jp.ricoh.com/sustainability/environment/biodiversity#policy>

<戦略>

当社グループの事業活動と生態系との関係性を明確にするため、「企業と生物多様性の関係性マップ」を作成し評価しました。評価の結果、紙パルプ等の原材料の調達で生態系への影響・リスクが大きいことがわかりました。

森林破壊の予防と人権等社会面に配慮した原材料調達を行うため、「リコーグループ製品の原材料木材に関する規定」や「用紙調達方針」を定め事業活動を行っています。

また、生物多様性保全のみならず地球温暖化防止、持続可能なコミュニティ発展の観点からも森林保全が重要と考え、森を「守る」「増やす」両面から100万本の森づくりや環境省を含めた産民官17団体を発起人とする「生物多様性のための30by30アライアンス」に参画し、自然共生サイト*認定取得を推進しています。

* 国が認定する、民間の取り組み等によって生物多様性の保全が図られている区域

<生物多様性保全分野目標>

2030年までに100万本の植林*

* リコージャパン株式会社では、省エネMFP等1台販売について1本をインドネシア、フィリピンに植林

<リスク>

当社グループが認識している生物多様性分野におけるリスクは以下のとおりです。

リスク		
移行 リスク	評判 紙パルプ等の原材料の調達における生態系への影響	● 違法調達等の影響により商品供給不足が生じるリスク、ブランドイメージ低下リスク
物理 リスク	急性 森林資源の減少	● 温暖化により山火事、害虫等の森林被害が増え、紙の原材料の供給安定性が悪化、紙の調達コストが上昇

<目標に対する進捗>

2020年から当連結会計年度までに累計45.3万本を植林

(6)個別テーマへの対応 - 人的資本・多様性への取り組み

当社グループの人的資本の考え方

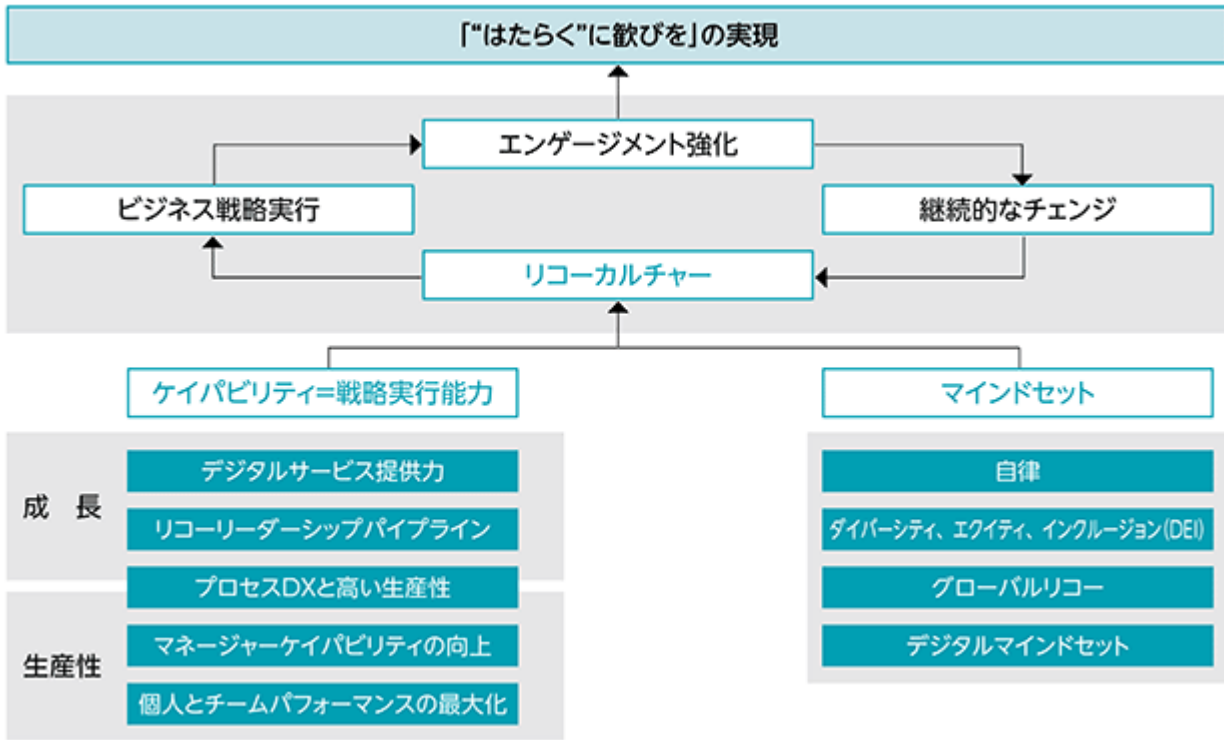
当社グループの人的資本において、当社の目指す姿と使命である「“はたらく”に喜びを」につながるものとして、価値創造モデルと3つの柱からなる人的資本の考え方を定めています。

人的資本の価値創造モデル

リコーらしい人的資本を形成する価値創造モデルを以下のように捉えています。

価値創造の根幹にあるのが、リコーカルチャーです。これは、ケイパビリティ(事業戦略の実行力)とマインドセットの結合によって作られます。そして、ケイパビリティとマインドセットそれぞれに、21次中経の時間軸において中核となるテーマを定義しています。これらのテーマに沿って人事施策が設計され、実行することで、最適化されたリコーカルチャーの醸成につながります。具体的な戦略・施策の実践を進めることで、社員の目標達成の成功体験が積み重ねられ、エンゲージメントがさらに強化されます。これがさらに新たなチャレンジを生み出すエネルギーとなり、結果として当社グループが進化や変化をし続けるサイクルを生み出します。この循環の先には、「はたらく喜び」の実現があります。この「はたらく喜び」が、さらに社員一人ひとりの成長や達成、変革を促していきます。この循環を生み出すことが企業活動の成功の源泉になると考えています。

今後の注力テーマを、ケイパビリティについては成長と生産性の観点で5つ、マインドセットについては4つ、下の図に示すとおり定義しました。それぞれのテーマごとに、21次中経の3年間で具体的な人事施策を推進していきます。



当社グループの人的資本の考え方：3つの柱

当社グループの人的資本施策として、「自律」「成長」「“はたらく”に喜びを」の3つの柱があり、社員が当社グループで働くことを通じて得られる体験を積み重ねることにより、社員の「“はたらく”に喜びを」と、事業成長の同時実現を目指すことを、当社グループの人的資本の考え方としています。

3つの柱を軸に個人と事業の成長を同時実現

3つの柱	①自律 社員の潜在能力発揮を促す	②成長 個人の成長と事業の成長を同軸にする	③“はたらく”に喜びを 社員エクスペリエンスを“はたらく喜び”につなげる
価値創造モデルにおける戦略要素	自律 個人とチームパフォーマンスの最大化 マネージャーケイパビリティの向上	プロセスDXと高い生産性 デジタルマインドセット デジタルサービス提供力 リコーリーダーシップパイプライン	DEI グローバルリコー エンゲージメントの強化
社員エクスペリエンス	学習と成長/キャリア開発 マネージャートレーニング ハイブリッドワークポリシー	デザイン思考/アジャイル プロセスDX デジタル基礎 グローバルリーダーシッププログラム	共創カルチャー*2 リコーウェイ DEI活動 エンゲージメントサーベイ
2025年度KPI	キャリア開発 IDPIに基づく異動率60%以上	デジタル研修*1履修率 100%	女性管理職比率 グローバル:20% 日本:10% 社員エンゲージメント*3 グローバル 3.91

*1 デジタル研修：デザイン思考/アジャイル、プロセスDXの基礎、デジタル基礎を含めた研修の総称

*2 共創カルチャー：協力し合う主体同士がそれぞれの価値観や個性を認め合いながら、課題解決に向けての力を生み出すカルチャー

*3 社員エンゲージメント：社員の所属する企業への貢献度や理解度を表すもの

()自律：社員の潜在能力発揮を促す

一人ひとりの社員が、自分を活かすために主導権を握ること、会社が適所適材を実現すること、この2つが人的資本を活かす基本と考えています。この目的の実現のため、前連結会計年度には「リコー式ジョブ型人事制度」を導入し、社内公募制度を拡大しました。日々の働き方においても、リモートワークと出社の双方の良さを取り入れたハイブリッドワークを継続的に推進し、個人やチーム単位でのパフォーマンス最大化を図っています。これら自主自律のための環境整備に加え、当事者である社員とサポート役の上司への継続的な働きかけを積み重ね、個々のポテンシャル発揮につなげていきます。

()成長：個人の成長と事業の成長を同軸にする

当社グループは創業以来、お客様の“はたらく”に寄り添ってきました。私たちの目指すところは、デジタル技術の活用で業務の効率化や生産性向上を図り、働く人がより創造的な仕事に集中できるようなお手伝いをする事です。そのためには、社員自らが必要なデジタル技術を継続的に学び、業務に活用していくことが必須となります。このような社内実践で培った私たちの働き方をお客様に提案・提供することで、新しい明日の働き方につなげていきます。

()“はたらく”に喜びを：社員エクスペリエンスを“はたらく喜び”につなげる

お客様にはたらく喜びを感じていただくためには、まず、私たちがはたらく喜びを感じられるような経験を積むことが重要です。多様性と共創文化の中で能力を開花させ、はたらく喜びを感じる。これこそ、社員に体験してもらいたいことです。このような充実感・充足感のある「喜び」を生む社員エクスペリエンスは、私たちが直面する様々な変化に対応し、デジタルサービスの会社としての強固な文化を形づくるエンジンと言えます。

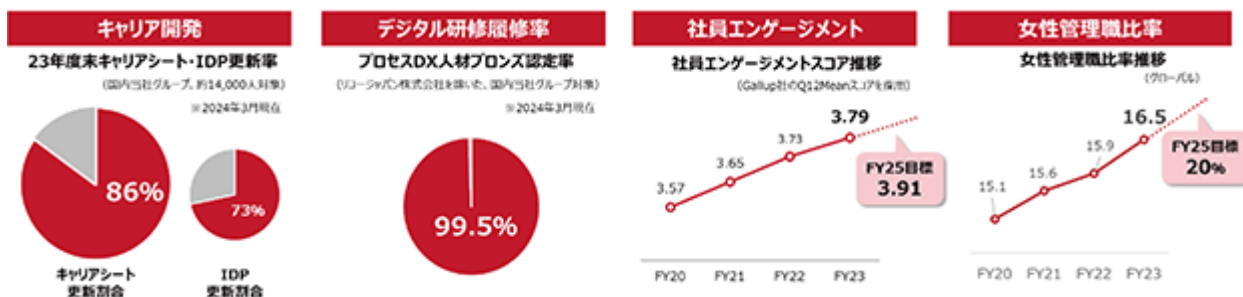
当社グループの人的資本戦略における主要指標は、前述の3つの柱に紐づいた「IDPに基づく異動率」「デジタル研修履修率」「社員エンゲージメント」「女性管理職比率」と定めています。

「IDPに基づく異動率」向上のために、当連結会計年度は今までの自身のキャリアを可視化する「キャリアシート」と今後の自律的な成長のための育成計画「IDP」の作成のためのシステム導入と展開を進めました。結果、キャリアシートの更新割合は全対象者に対して86%の社員が更新をしており、今後の自律的な成長のためのIDPの更新に関しては73%の社員が更新をしています。

「デジタル研修履修率」に関しましては、当連結会計年度は前述の価値創造モデルにおける戦略要素の一つである、「プロセスDXと高い生産性」に焦点を当て、全社員のプロセスDX人材の社内認定制度*取得を目指し、最終的に99.5%の社員が、プロセスDX人材のブロンズ認定を完了しました。

「社員エンゲージメント」は継続的に従業員の会社に対する信頼を見るのに重要な指標となります。前連結会計年度の結果を踏まえ、各極やBUごとにメッセージングの強化等を実施し、当連結会計年度の結果としては、前連結会計年度から0.06ポイントプラスとなり、2025年度の目標に向けて着実にエンゲージメントが上昇しています。

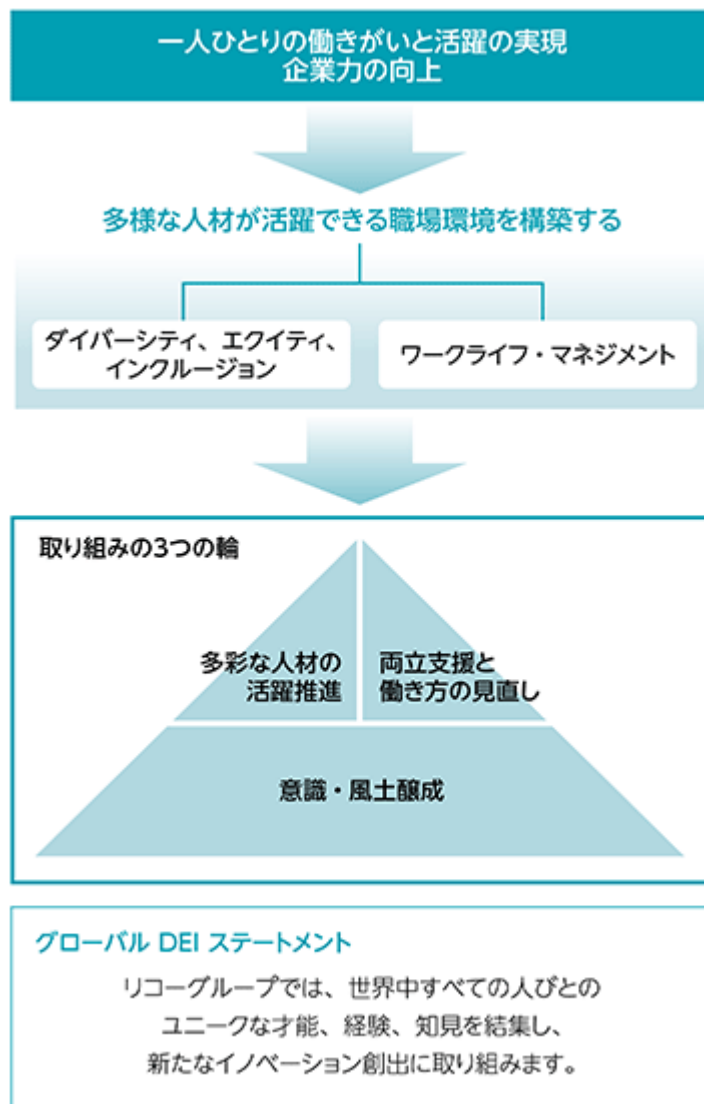
DEIの観点からも重要な多様性のある組織づくりに関しても、積極的な登用や育成を進めています。重要な指標となる「女性管理職比率」は、当連結会計年度の結果としては、前連結会計年度から0.6%プラスとなり、デジタルサービスへの変革に必要な多様性のある組織への変革を進めています。



* プロセスDX人材の社内制度認定：当社グループでは、デジタル技術を活用し仕事やプロセスのリデザインをする「プロセスDX」の考え方や手法を学び、社内認定を受ける制度を策定しています。この認定制度はブロンズ、シルバー、ゴールド、プラチナの4種類のレベルがあり、ブロンズではプロセスDXを実践するための基本的な考え方や手法を理解している状態を認定条件としています。

ダイバーシティ、エクイティ、インクルージョン(DEI)とワークライフ・マネジメント(WLM)

イノベーションは、多様な人材が個々の能力を活かし協働することで創出されます。そのためには、多様な社員それぞれが自身のパフォーマンスを最大限発揮して活躍できる環境が必要です。この実現に向け、「ダイバーシティ、エクイティ、インクルージョン」と「ワークライフ・マネジメント」を経営戦略の1つと位置づけて取り組みを進めています。社員の多様性を尊重し、生き生きと働けるような環境整備を進めるべく、「リコーグループ企業行動規範」を企業カルチャーの基本として社員コミュニケーションを徹底しています。また、あらゆる多様性や価値観を互いに受け入れ、グローバルの社員が一つのチームとして働く決意を表す「グローバル DEI ステートメント」を22言語、明確な行動規範として「グローバル DEI ポリシー」を17言語で定めています。個々人の多様性を認め、すべての人が敬意をもって尊重される環境で働けるよう取り組みを推進していきます。当連結会計年度からは、D&Iを一步進め、「エクイティ(Equity：公平性)」という概念を加え、DEIとして一層取り組みを強化しており、エクイティの概念におけるトップからのメッセージの展開や国際女性デー(IWD)に合わせたグローバル全社でのイベントの開催等を実施しています。またWLMの観点から、すべての社員が働きやすい環境で勤務できるように、当社グループでは両立支援のための各種制度の整備に加え、ハイブリッドワークを実施しております。これにより、場所にとらわれない働き方を実現しつつも、必要に応じてオフィスでコミュニケーションもとれる形をとっており、新しい働き方を率先して実施しています。



(7)個別テーマへの対応 - 人権への取り組み

当社グループの人権尊重の原点は、創業の精神である三愛精神にある“人を愛し”にあります。グローバルにビジネスを展開している当社グループでは、各国の法令を遵守することはもちろんのこと国際的規範に準拠した人権尊重の実践に取り組んでいます。

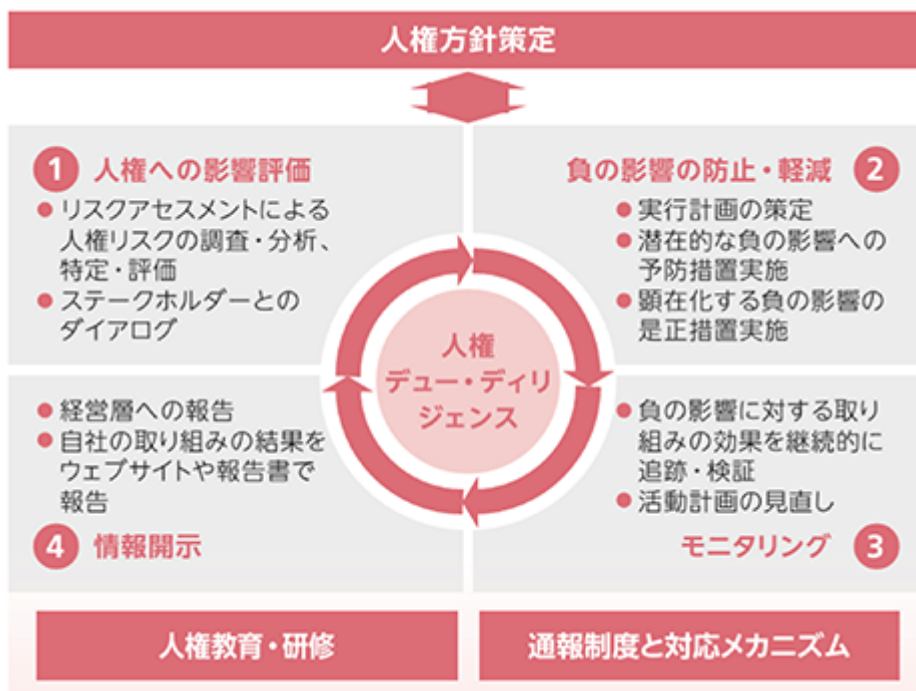
2021年4月に国連の「ビジネスと人権に関する指導原則」に則り、「リコーグループ人権方針」を定めました。本方針は、日英含む10言語で国内外の主要グループ会社に周知しており、サプライヤー及びビジネスパートナーにも本方針を支持し実践いただくよう努めています。人権方針の策定後、2021～2022年度には、国内外当社グループ従業員を対象に人権教育を実施し、77,000人以上が受講しました(受講率:95%)。また、2023年には、リコーグループ企業行動規範を改訂し人権尊重に関する内容を拡充しました。新たな企業行動規範の周知を通じ国内当社グループ役員・社員一人ひとりが人権を踏まえた行動の重要性を十分に理解した上で遵守宣言を行いました。

人権デュー・ディリジェンス*1の一環として、当社グループにおける顕著な人権課題を再評価するため、2023年に国内外グループ各社を対象に人権影響評価を実施しました。人権課題の防止、軽減措置として、遵守すべき人権基準を定めた「リコーグループ人権尊重のためのガイド」を2024年に発行しました。また、一部の生産拠点においては、2年ごとに第三者監査(RBA VAP*2)を継続受審し、定期的には是正措置の有効性を評価しています。

今後も継続的な人権デュー・ディリジェンスの取り組みによって、人権リスクの未然防止・低減を図ります。

*1 人権に関する負の影響を認識し、それを防止・対処するために実施すべきプロセス

*2 Validated Assessment Program : RBA行動規範に対する準拠状況を第三者監査機関が確認するプログラム



3 【事業等のリスク】

事業の状況、業績の状況等に関する事項のうち、株主・投資家の判断に重要な影響を及ぼす可能性のある事項は、以下のとおりです。

- (1) 当社グループの経営上重要なリスク（重点経営リスク）
- (2) 事業領域固有の重要なリスク（ビジネスユニットリスク）
- (3) その他各機能領域のリスク（グループ本部リスク）

当社グループの財政状態、経営成績及びキャッシュ・フローの状況等に重要な影響があると経営者が認識しているリスクを以下で取り上げていますが、すべてのリスクを網羅している訳ではありません。当社グループの事業は、現時点で未知のリスク・重要と見なされていない他のリスクの影響を将来的に受ける可能性があります。なお、事業等のリスクは、当連結会計年度末において当社グループが判断したものであります。

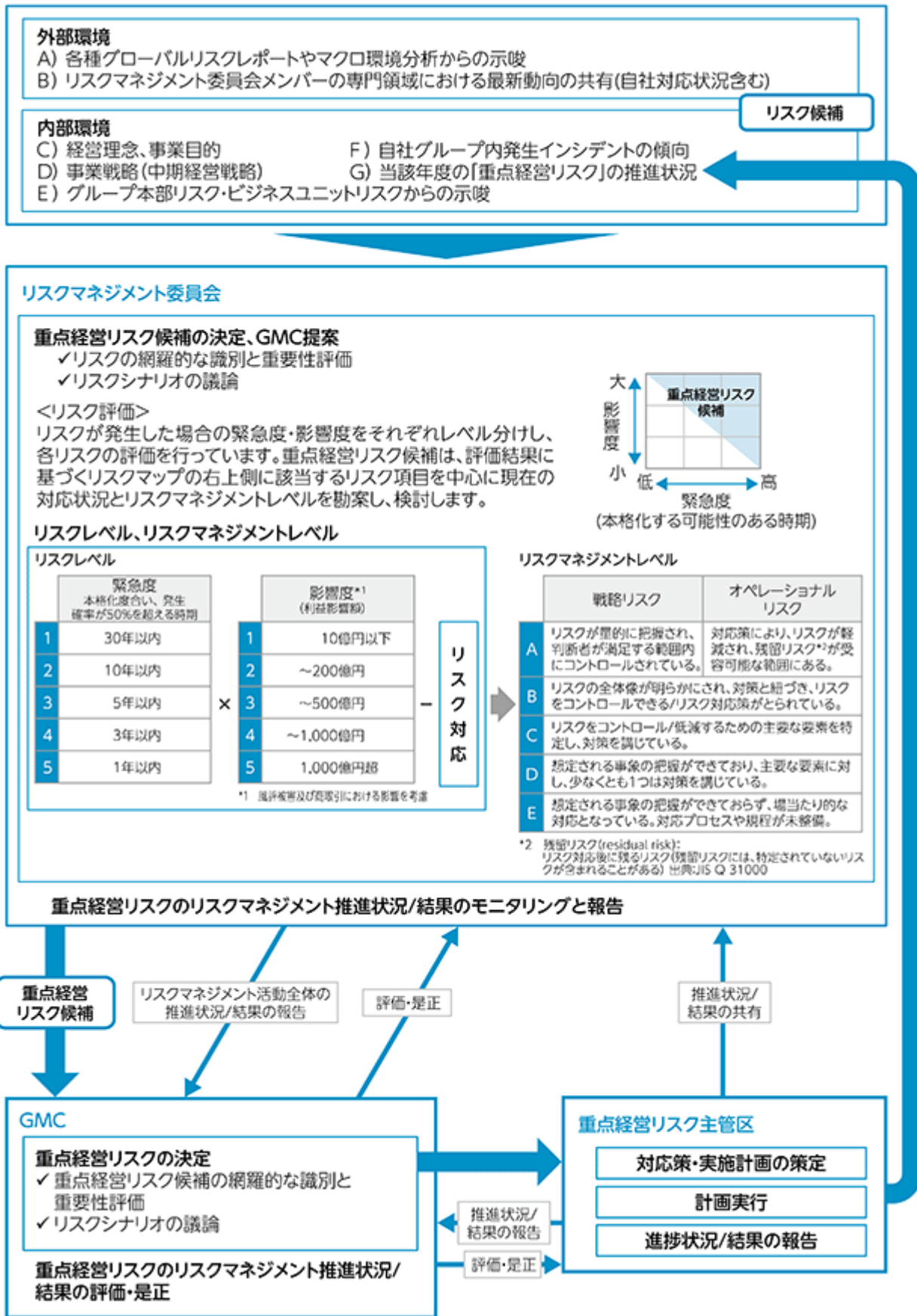
「重点経営リスク」の決定プロセス

GMCとリスクマネジメント委員会は、経営理念や事業目的等に照らし、利害関係者への影響を含めて、経営に大きな影響を及ぼすリスクを網羅的に識別した上で、重点経営リスクを決定し、その対応活動に積極的に関与しております。（図1：重点経営リスク決定プロセス）

- ・重点経営リスクは、その特性から「戦略リスク」と「オペレーショナルリスク」に分類し管理しております。戦略リスクについては、短期の事業計画達成に関わるリスクから中長期の新興リスクまで経営に影響を与えるリスクを幅広く網羅しております。
- ・リスクマネジメント委員会は、GMCの諮問機関として、より精度の高い重点経営リスク候補を提案するため、委員会メンバーそれぞれの専門領域の知見・経験則を活かし、十分な議論のもと、リスクの識別・評価を行っております。

なお、当社グループのリスクマネジメントシステムとリスクマネジメント委員会については、「第4 提出会社の状況 4 コーポレート・ガバナンスの状況等 (1) コーポレート・ガバナンスの概要 企業統治の体制の概要及び当該体制を採用する理由 () リスクマネジメントシステムとリスクマネジメント委員会」を参照ください。

図1：重点経営リスク決定プロセス



事業等のリスク（詳細）

(1) 当社グループの経営上重要なリスク

重点経営戦略リスク リスク項目名： デジタルサービスの会社としての収益構造の移行		
緊急度	影響度	リスクマネジメントレベル
4	4	C
<p>リスクの説明： 事業構造の転換が進まず、印刷量の減少による業績影響を受けて、中期的に目指しているROE10%超の実現に遅れが生じることでPBR 1倍を達成できないリスクがあります。</p> <p>リスクの対策： PBR低迷の要因は収益性の低さにあるという分析結果を基に、企業価値向上プロジェクトを立ち上げ収益構造の変革に向けて以下のテーマを推進しております。</p> <ul style="list-style-type: none"> ・デジタルサービスの会社に適した本社機能への変革 ・低収益事業、新規事業の選択と集中 ・オフィスプリンティング事業の構造変革 ・オフィスサービス事業の利益成長の加速 <p>これらを実現するための人材ポートフォリオ最適化や新たなリソースを獲得するためのM&A人材の育成強化も進めております。</p>		

重点経営戦略リスク リスク項目名： デジタル戦略の推進加速			
	緊急度	影響度	リスクマネジメントレベル
実践型デジタル人材	5	2	C
データ利活用推進	4	3	B
オペレーショナルエクセレンスの実現	4	3	B
<p>リスクの説明： デジタル技術とデータを活用するデジタル戦略の推進加速に向け、本社機能と各ビジネスユニットが一体となり、実践型デジタル人材の育成、事業におけるデータ利活用の推進、オペレーショナルエクセレンスの実現等を継続して行わなければ当社グループの業績、成長に影響を及ぼすリスクがあります。</p> <p>リスクの対策： グローバルでの競争激化の中でレジリエンスを高めていくために、デジタル戦略の推進加速が重要であり、例えば以下のような施策の強化に努めております。</p> <ul style="list-style-type: none"> ・人材ポートフォリオマネジメント強化による、実践型デジタル人材リスクプログラム推進 ・RSI^{*1}基盤データを活用した事業貢献の拡大 ・オペレーショナルエクセレンスの実現に向けた、基幹システム刷新のプロジェクトマネジメント強化、生産性向上に向けたプロセスDXの実践範囲の拡大 <p>*1 RSI (RICOH Smart Integration)：当社グループ共通のプラットフォーム。デジタルサービスの開発・運用に必要な基本機能を備えたクラウドの共通基盤。</p>			

重点経営戦略リスク リスク項目名： デジタルサービスの会社としてのR&Dプロセスの確立		
緊急度	影響度	リスクマネジメントレベル
4	3	C
<p>リスクの説明： デジタルサービスの会社として、マーケットイン型/オープンイノベーション型のR&Dプロセスにシフトできないことにより、技術投資における投資利益率の向上を実現できないリスクがあります。</p> <p>また、AI応用等でのELSI^{*2}対応力不足による企業信頼失墜・事業機会損失発生リスクもあります。</p> <p>リスクの対策： R&D投資の注力領域への集中と、投資配分のガバナンス強化を進め、マーケットイン型/オープンイノベーション型のR&Dプロセスへの移行を進めてまいります。また、技術倫理についての推進体制のもと、倫理啓発活動に加え、価値創出プロセスにおける技術倫理活動等、更なる強化を図ってまいります。</p> <p>*2 ELSI (Ethical, Legal and Social Issues)：倫理的・法的・社会的課題</p>		

重点経営戦略リスク リスク項目名： 情報セキュリティ			
	緊急度	影響度	リスクマネジメント レベル
NIST SP800-171準拠対応	5	3	C
セキュリティ対応	4	2	C

リスクの説明：

デジタルサービスの会社への変革に向け、様々なデジタルサービスの活用・提供、自社業務のデジタル化の実践等を行ってまいります。その上で、情報セキュリティを確保する体制・運用を重視し取り組んでおりますが、以下のようなリスクがあります。

- ・ NIST SP800-171未準拠リスク
サイバー攻撃の増加・高度化により、情報保護強化が高い水準を求められる状況にあり、米国政府はNIST SP800-171、日本政府は防衛産業サイバーセキュリティ基準（NIST SP800-171同等）を策定しました。それらの基準が、民間企業との取引にも適用され始めております。未準拠の場合、情報保護に対する事業影響（企業ブランド価値の棄損やビジネス機会の喪失等）が発生する可能性があります。
- ・ プロダクトセキュリティリスク
製品/サービスのセキュリティ対策不備と、その不備により他者への攻撃の踏み台として悪用される等のインシデントが発生する可能性があります。
また、インシデント発生の際からお客様や企業を守るため、各国がセキュリティに関する法規制を強化しておりますが、法規制の変化に追従できないことによる制裁金の支払いや社会的信用の低下による事業影響が発生する可能性があります。
- ・ コーポレートセキュリティリスク
巧妙化・複雑化するサイバー攻撃により、当社グループ各社の業務システムの停止/誤作動や、データの改ざん/漏洩/破壊等の業務影響の発生により事業活動停止のリスクが想定されます。
- ・ ファクトリーセキュリティリスク
従来、生産工場は外部との接続が制限されてきたことからサイバーセキュリティリスクは少なかったが、近年DXが進んだことでITネットワークによる外部接続が生産工程の必須要件となりつつあります。生産システム/設備を狙ったサイバー攻撃による停止/誤作動やデータの改ざん/漏洩/破壊等の発生による事業活動停止のリスクが想定されます。
- ・ 個人情報保護等、データプライバシーリスク
各国でデータプライバシー及び個人情報保護に関する法律（改正個人情報保護法やGDPR^{*3}等）が施行され、自国外の事象にまで適用（域外適用）されております。グローバルで個人情報/個人データを取り扱うにあたり各国の法律に抵触した場合、制裁金の支払いや社会的信用の低下による事業影響が発生する可能性があります。

*3 GDPR(General Data Protection Regulation)：欧州の個人情報保護に関する規制

リスクの対策：

各国、国策レベルで対策が求められてきている中、変化し続ける情報セキュリティ情勢を常に把握した上で、グローバルに活動拠点のある当社グループにとって適切な対策を検討・推進していくことを、最重要課題の一つと位置づけております。

- ・ NIST SP800-171 未準拠リスク
世界中のお客様に対してセキュアな「製品・サービス」を提供するため、国際基準のセキュリティニーズに対応してまいります。ワークフローをデジタル化してお客様へ付加価値を提供する等、お客様の情報資産を守ることを目的とした「事業環境」の整備やモノづくりに取り組んでおります。
当社グループのNIST SP800-171への準拠の考え方は、単にNIST SP800-171の要件に対応することだけではなく、お客様の情報資産を守ることを取り組みの目的の本質としております。
お客様の事業環境において、お客様が守りたいと考える情報資産を取り扱う可能性がある当社グループの「製品・サービス」をサイバー攻撃から守るといった目的と、その「製品・サービス」をお客様に提供するまでのバリューチェーンにおいて、取り扱う情報資産を守るという目的の2つがあります。
当社グループではデジタルサービスを提供する事業者として、お客様の情報資産を第一に配慮したセキュリティ活動を行い、NIST SP800-171への準拠を目指します。

<p>・プロダクトセキュリティリスク セキュリティに関わる品質マネジメントを一層強化すると共に、発売済みの製品/提供中のサービスに対しても脆弱性の確認を行い、脆弱性が発見された場合に適切に対応します。そのために、セキュリティ問題の専用窓口の設置、製品の脆弱性対応ガイドラインの整備、各国法規制の変化への対応等の活動を実施します。</p> <p>・コーポレートセキュリティリスク 情報セキュリティ標準（ISO/IEC^{*4}、NIST、経済産業省ガイドライン等）に基づき、当社グループのサプライチェーン全体の情報セキュリティを意識した体制を構築/強化すると共に、企画・設計・購買・生産・販売・サポートの各フェーズの業務システムに関わるセキュリティリスクを適時評価し、継続的に対策検討・実施しております。</p> <p>・ファクトリーセキュリティリスク 当社グループ各社の生産工場においても情報セキュリティ標準（ISO/IEC、NIST、経済産業省工場ガイドライン等）に基づき、各生産工場に関わるセキュリティリスクを適時評価し、継続的に対策検討・実施しております。</p> <p>・個人情報保護等、データプライバシーリスク 当社グループ内における個人情報取扱規程の改定や個人情報の取扱状況の調査・是正等、整備が進む各国の法律を踏まえた対応方針の策定と対策の実施を進めております。</p> <p>*4 ISO/IEC(International Organization for Standardization/International Electrotechnical Commission)：製品の品質、性能、安全性、寸法、試験方法などに関する国際的な取り決め</p>

<p>重点経営戦略リスク リスク項目名： 人材の確保・育成・管理</p>		
緊急度	影響度	リスクマネジメントレベル
4	2	C
<p>リスクの説明： デジタルサービスの会社への事業変革を成し遂げ、中長期的に成長を続けることは、人材に大きく依存しております。特に将来の経営人材の育成を継続して行わなければ、当社グループの業績、成長に悪影響を及ぼすリスクがあります。</p>		
<p>リスクの対策： 変革・発展を導くリーダーを継続的に育成するため、将来のリーダー候補の選定やアセスメント、キャリア計画などを包括的に進めております。 また、社員のIDP^{*5}の作成支援、IDPに基づいたキャリア形成、それに必要な自律的な学習環境をすることで、自律的なキャリア形成を促進する取り組みを進めております。</p>		
<p>*5 IDP (Individual Development Plan)：個人のキャリアゴール達成のための育成計画</p>		

重点経営戦略リスク リスク項目名： ESG/SDGsへの対応			
	緊急度	影響度	リスクマネジメント レベル
人権	5	2	C
脱炭素	4	1	C
資源循環/生物多様性	4	3	C
<p>リスクの説明： ESG/SDGsへの対応は、当社グループの事業活動に対して中長期的影響を及ぼす新興リスクであり、特に人権、脱炭素、資源循環/生物多様性を重要なリスクと捉え、活動しております。 これらの対応を競合に遅れることなく進めていかないと商談機会の損失等ビジネスへの悪影響にとどまらず、社会的信用の失墜、ブランド価値の毀損等、会社に甚大な損害を与える可能性があります。</p> <p>リスクの対策： 以下の対応を強化しています。 ・RBAベースのESGリスクアセスメントを全生産拠点に展開及び重要サプライヤーのESGマネジメントを強化し、人権リスクの低減を進めております。 ・社会動向、自社CO₂削減状況・エネルギー使用量等から年間再エネ導入戦略とロードマップを策定し、SBT^{*6}1.5 ライン維持に向けた脱炭素活動を展開しております。 ・画像製品における新規資源使用率のシミュレーション・進捗管理等を通じて着地予測を定期的を実施し、新規資源使用率の削減施策の推進に努めております。 ・持続可能な原材料木材調達を行うための「当社グループ製品の原材料木材に関する規定」及び「用紙調達方針」を定め生物多様性への配慮に努めております。</p> <p>*6 SBT(Science Based Targets)：パリ協定が求める水準と整合した企業が設定する中長期的な温室効果ガス排出削減目標</p>			

重点経営戦略リスク リスク項目名： 地政学リスク		
緊急度	影響度	リスクマネジメントレベル
4	4	C
<p>リスクの説明： ・グローバルで事業活動を行っており、各国・各地域における政治的・軍事的・社会的な緊張の高まりは事業に大きな影響を及ぼします。 ・各国の法規制強化、国家間の牽制等の地政学リスクにより、ビジネス機会を損失するリスク等があります。</p> <p>リスクの対策： 予防・対応プロセスを強化し、各国法規制情報収集の強化、重要部品別に複数仕入先の選定等、今後も円滑な事業活動を行うため、経営にて審議し、迅速かつ適切な対応に取り組んでまいります。</p>		

重点経営オペレーショナルリスク リスク項目名： 製品の長期供給遅れ・停止			
	緊急度	影響度	リスクマネジメント レベル
感染症	2	2	C
地震・噴火・台風	3	2	B
<p>リスクの説明： 大規模地震、津波、洪水、感染症の拡大、サプライヤーの供給停止及び地政学リスクによる不測の事態により、以下のような事象が発生し、ビジネス機会を損失するリスクが考えられます。</p> <ul style="list-style-type: none"> ・部品供給の遅延や停止 ・製品工場の製造の遅延や停止 ・輸送機関の遅延や停止 ・販売会社への供給遅延や停止 			
<p>リスクの対策： リスク発生時を想定した予防・対応プロセスを強化しております。</p> <ul style="list-style-type: none"> ・有事を想定した在庫の確保 ・重要部品別に複数仕入先選定又は代替品の選定 ・購買、生産等の領域ごとのアラートレベルの設定と運用 ・リモートワーク等の新しい働き方を想定したBCP訓練 <p>加えて、机上訓練のみならず一定の実践を常態的に行っております。令和6年能登半島地震においても対策が奏功し生産・供給を継続できました。今後も有効性の確認と改善を継続的に行ってまいります。</p>			

重点経営オペレーショナルリスク リスク項目名： 国内外の大規模な災害/事件事故			
	緊急度	影響度	リスクマネジメント レベル
国内：地震・噴火	1	3	C
国内：風水雪害	5	1	C
国外：大規模な自然災害・事件事故	3	1	C
<p>リスクの説明： 国内外で発生する大規模な自然災害・事件・事故において、人的/物的被害が生じ、経営に著しい影響を及ぼすリスクを想定しております。</p>			
<p>リスクの対策： 当該リスク対応において、以下のような対策を行っております。</p> <p>国内</p> <ul style="list-style-type: none"> ・災害発生時に適切な対応が図れる仕組みの構築及び継続的な見直しを行っております。 ・災害による被害の発生を防ぎ、万が一災害が生じた場合の被害を最小限におさえるために、国内の当社グループ合同での災害対策訓練や事業所単位での防災訓練（夜間避難訓練含む）、定期的な設備点検等を継続的に実施しております。 ・水害リスク対応として、大規模な水害発生時の復旧行動計画を策定し、計画に基づいた机上訓練や実地訓練を行っております。また、比較的高いリスクが想定される拠点に対する水害対策工事の実施、並びに水害リスク情報の可視化ツールの運用を開始する等、当社グループ全拠点で水害情報の施策立案を展開すると共に、従業員の対応力向上を図っております。 ・噴火リスク対応として、前事業年度より富士山噴火への対応を強化し、当社グループ拠点に対する影響に基づく対策を実施しております。 <p>国外</p> <ul style="list-style-type: none"> ・海外の関連会社を対象とした危機対応標準を制定し、自然災害・事故・事件が発生した場合の対応基本方針を定めると共に、各組織の役割及び責任を明確にしております。 ・海外関連会社の重大な自然災害リスクを把握し、第三者の情報と差異があった場合は必要な対応を指示、危機発生時の報告ルートを確認、BCP構築・運用に課題がある会社の支援を実施する等、海外関連会社の危機管理対応力を強化しております。 			

重点経営オペレーショナルリスク リスク項目名： 人事関連コンプライアンス対応		
緊急度	影響度	リスクマネジメントレベル
5	1	C
<p>リスクの説明： 人事関連の各種コンプライアンス違反が発生し、社会的信用を失墜するリスク等が考えられます。</p>		
<p>リスクの対策：</p> <ul style="list-style-type: none"> ・コンプライアンス遵守（人権・ハラスメント問題を含む）のための教育を実施しております。 ・コンプライアンス違反を発見した際の相談・通報の啓発を行っております。 ・マネジャー向けの労務管理教育を実施しております。 ・グループ全体での労働関連法規改訂内容と対処の共有をしております。 ・グループ全体での人事関連コンプライアンス違反に関する相談窓口の設置及び事例の共有をしております。 		

重点経営オペレーショナルリスク リスク項目名： グループガバナンスに関するリスク		
緊急度	影響度	リスクマネジメントレベル
5	1	C
<p>リスクの説明： 社内外の環境変化が激しい時代において、健全な成長を維持するためにグループガバナンスの強化が非常に重要であると考えております。本社のガバナンスが適切に機能していない場合、以下のようなリスクが生じる可能性があります。</p> <ul style="list-style-type: none"> ・新規事業や外部環境の変化に伴う新たなリスクに対し、グループの方針策定や対応が迅速に行われず、倫理やコンプライアンス違反につながる可能性があります。 ・当社グループのガバナンスの整備・運用状況、業務プロセスに対する本社の管理監督が不十分な場合、不正や不祥事等によるブランドイメージや信頼性の低下、そしてグループ全体の持続的な成長や企業価値の向上に対するリスクが高まることとなります。 		
<p>リスクの対策： グループガバナンスのリスクを低減するために、本社機能とビジネスユニット、当社グループ各社のガバナンス体制を再設計しております。ガバナンス機能の更なる強化を進めつつ、デジタルサービスの会社として適切な本社機能の規模・役割に再整備していきます。</p> <p>本社主管管理部門によるグループ会社のガバナンスについては、2024年7月1日設立予定のエトリア株式会社を含め個別事業の特徴やリスクマネジメントの成熟度に応じて、適切な指導及び管理監督を行ってまいります。また、テクノロジーの活用については、翌事業年度にシステム導入を完了し、グループ全体で発生したコンプライアンス違反や不正行為、内部通報等からの傾向分析を行い、各組織に対しデータに基づく、より効果的な対応アクションを提案していきます。</p>		

(2) 事業領域固有の重要なリスク

リスク項目名： オフィスプリンティング市場における環境変化		
緊急度	影響度	リスクマネジメントレベル
4	2	C
<p>リスクの説明： オフィス向け複合機やプリンター市場において、リモートワークの増加やペーパーレス化に伴い印刷量が減少し、業績に影響を与える可能性があります。</p>		
<p>リスクの対策： 既存のオフィスプリンティング事業の顧客基盤の維持・拡大に取り組み、社内プロセスはSCMの徹底効率化やオペレーショナルエクセレンスにより、更なる収益性の向上を図っております。合わせてオフィスサービス分野においては、ビジネスプロセスオートメーション領域とコミュニケーションサービス領域を成長領域と定め、ストック収益の積上げを加速させることでオフィスプリンティング領域のリスクヘッジを図っております。 また、複合機を含むエッジデバイスの供給体制については、他社との協業を進めて最適な生産・開発体制を構築することで競争力のある商品を提供し、利益率の向上によるリスクヘッジを行っております。</p>		

リスク項目名： デジタルサービスの成長に向けたリソース確保		
緊急度	影響度	リスクマネジメントレベル
4	2	C
<p>リスクの説明： デジタルサービスの成長に向けてはコンサルティング・インテグレーションができるデジタル人材の確保が必要要件の1つとなっております。慢性的な人手不足を背景にしたIoTやAIを活用した業務改革の潮流はより一層強まっており、デジタル人材を確保する動きがより高まっているため十分に確保できない可能性があります。</p>		
<p>リスクの対策： 優秀なデジタル人材の流出防止及び獲得の為に、プロフェッショナル人事制度の構築等の人事制度改革を進めております。また、人的資本戦略を策定し、グループ全体の社員のスキルの底上げに加え、デジタルアカデミーやリスキリングプログラムの策定・実施を通じて、プロセスDXの実践人材やデジタルエキスパート人材の育成に努めております。</p>		

リスク項目名： 商用印刷事業の成長リスク		
緊急度	影響度	リスクマネジメントレベル
4	2	C
<p>リスクの説明： リモートワークやペーパーレスの拡大により企業内の大量印刷需要の減少や印刷量の集約・統合により、商用印刷事業領域における企業内印刷事業の業績が下振れするリスクがあります。</p>		
<p>リスクの対策： 企業内印刷事業での業績下振れリスクを低減するために、未開拓の欧米代理店や新興国の開拓を進めると共に、事業ポートフォリオマネジメントの実施により今後も市場成長が見込まれている商用印刷事業の高付加価値領域やインクジェット技術・製品へのリソース投入を強化し、事業構造変革を進めております。</p>		

リスク項目名： サーマル市場の成長鈍化、収益性の低下		
緊急度	影響度	リスクマネジメントレベル
4	2	C
<p>リスクの説明： サーマル市場は世界的な人口増加に伴う消費財の増加により堅調に成長しているものの、コモディティ化が進行しております。グローバルに事業を展開する中、各地域の景気回復の遅れにより成長が鈍化し、収益性悪化や過剰在庫・設備稼働率悪化となる可能性があります。</p> <p>リスクの対策： 市場動向のモニタリング体制を強化し、需要予測の精緻化と日常管理体制の強化を進めております。各地域の景気動向による需要の増減がある中、グローバルの販売網・生産インフラを活用し最適な地域での生産・供給オペレーションを実施することで業績変動リスクの最小化に努めております。 また、包装トップシールに直接印字するスマートパッケージ事業の拡大等独自の技術で差別化をすることにより、社会課題の解決に貢献すると同時に収益の安定化を図っております。</p>		

(3) その他各機能領域のリスク

リスク項目名： のれん、固定資産の減損		
緊急度	影響度	リスクマネジメントレベル
2	3	B
<p>リスクの説明： 企業買収の際に生じたのれん、事業用の様々な有形固定資産及び無形資産を計上しております。これらの資産については、今後の業績計画との乖離や市場の変化等によって、期待されるキャッシュ・フローが生み出せない場合、当社グループの経営成績及び財政状態に悪影響を及ぼす可能性があります。</p> <p>リスクの対策： 資産の取得に際して、投資金額及び内容に応じた所定の手続きを実施し、投資対効果の検討等様々な点を考慮し実行の是非を決定しております。また、外部への投資案件は、GMCの諮問委員会である投資委員会にて、財務、戦略、リスク視点での妥当性を審議し、GMCへ見解を上申しております。決裁された投資案件に関して、同委員会が進捗モニタリングを定期的に行うことによりリスクへの対策を講じていく仕組みを構築しております。</p>		

リスク項目名： 繰延税金資産		
緊急度	影響度	リスクマネジメントレベル
2	3	C
<p>リスクの説明： 税効果会計を適用し、将来減算一時差異及び繰越欠損金等に対して繰延税金資産を計上しております。繰延税金資産は、事業計画を基礎とした将来の課税所得に対して回収可能性を検討しております。将来の課税所得の見積りが、現在の課税所得の見積りよりも低下した場合、繰延税金資産の回収可能額が減少し、繰延税金資産を減額することになり、当社グループの経営成績及び財政状態に悪影響を及ぼす可能性があります。</p> <p>リスクの対策： 繰延税金資産の評価にあたり、繰延税金負債の実現予定時期、将来の課税所得の見積り及び税務戦略を考慮しております。将来の課税所得の見積りに関しては事業計画を基礎として、各ビジネスユニットが業績の進捗をモニタリングし、計画の達成を阻む要因があれば、自律的かつ迅速に対応できる体制を構築しております。</p>		

リスク項目名： 知的財産権の保護		
緊急度	影響度	リスクマネジメントレベル
2	1	B
<p>リスクの説明：</p> <p>知的財産権を重要な経営資源と捉え、現在及び将来の自社事業とそれを支える技術等の保護、差別化とその拡大のために、特許権、意匠権、商標権等の知的財産権を獲得しておりますが、競合他社が同等の技術等を開発して独自性が低下するリスクや、各国特許庁の審査で狙いどおりの権利獲得ができず十分な保護が得られないリスクがあります。また、当社グループが第三者の知的財産権を侵害するとして、第三者から、販売の差し止めや損害賠償金の支払い等を求める警告を受けるリスクや、訴訟を提起されるリスクがあります。更に、新規事業立上げで、他社との協業、共同研究や共同開発が活性化していることに伴い、知的財産権に関する契約が増えておりますが、当該契約でトラブル等が発生すると、自社事業に悪影響を与えるリスクが大きくなります。</p>		
<p>リスクの対策：</p> <p>特許等の出願前に先行技術調査を徹底すると共に、各国の知的財産に係る法律、審査基準やプロセスを把握し、知的財産権獲得の精度向上に努めております。また、自社製品・サービスを市場に提供する前に、第三者の知的財産権の調査と、自社製品・サービスと第三者の知的財産権との対比検討を徹底しております。第三者の知的財産権を侵害するリスクがある場合、外部の弁護士や弁理士による鑑定、必要であれば設計変更、ライセンス交渉やライセンス取得を行い、第三者との係争リスクを低減しております。</p> <p>「知的財産権の保護」を業績に影響を及ぼすリスクとして重要視し、過去に発生した、知的財産権に関する契約トラブル事例を形式知化し、トラブルの予防とリスク低減をしております。</p>		

リスク項目名： 製品品質・製造物責任		
緊急度	影響度	リスクマネジメントレベル
2	2	B
<p>リスクの説明：</p> <p>当社グループが製造・販売する製品に、</p> <ul style="list-style-type: none"> ・重大な安全性問題（人損・焼損） ・安全・環境法規制問題 ・品質問題の長期化 <p>等が発生することで、お客様の信頼や社会的信用を失墜させ、企業ブランドや製品ブランドが毀損され事業継続が困難になるリスクが考えられます。</p>		
<p>リスクの対策：</p> <p>「製品品質・製造物責任」に対する予防・対応プロセスを強化しております。</p> <ul style="list-style-type: none"> ・機器の信頼性・安全性の向上に向け、故障・事故が生じるメカニズムの分析精度を高め、問題の再発・未然防止策を開発過程に反映し、リスク低減につなげております。 ・万が一、問題が発生した際に市場対応が迅速かつ確実に行われるために、体制を整備しております。 ・各国における安全・環境法に準拠した製品をお客様に提供するため、現地と密に連携をとり適切な標準・ガイドの制定、定期的な見直しを実施しております。 		

リスク項目名： 公的な規制への対応（輸出入管理）		
緊急度	影響度	リスクマネジメントレベル
5	3	B
<p>リスクの説明： 事業活動を行う中で、例えば以下のような要因により会社に甚大な損害を与えるリスクがあります。</p> <ul style="list-style-type: none"> ・輸出入関連法違反に対する輸出停止措置等の行政制裁による生産・販売への影響、社会的信用の失墜による取引の機会損失、罰金や刑事罰 ・国際的有事等の外的要因による各国輸出規制法違反 		
<p>リスクの対策：</p> <ul style="list-style-type: none"> ・代表取締役 社長執行役員をトップとし、専任組織である輸出入管理部門を事務局としたグループ輸出入委員会体制によるガバナンスの強化を行っております。 ・グループ役員及び社員への定期的な教育、事業部門への輸出入管理に特化した内部定期監査、関連部署への法令改定情報の迅速な周知を行っております。 ・専任部隊による輸出前の該非判定・顧客審査含む必要審査の実施による法令の厳格な遵守等を行っております。 		

リスク項目名： 公的な規制への対応（独占禁止法/競争法）		
緊急度	影響度	リスクマネジメントレベル
5	2	B
<p>リスクの説明： 事業活動を行う中で、独占禁止法及び競争法の違反が発生した場合、課徴金納付命令等の行政当局による処分や刑事罰、官公庁との取引停止、社会的信用の失墜によるビジネスへの悪影響等、会社に甚大な損害を与えるリスクがあります。</p>		
<p>リスクの対策： 独占禁止法及び各国競争法の遵守徹底のため、各地域の法務部門が主導し、各国競争法の遵守、教育活動及び発生時対応の強化に努めております。</p>		

リスク項目名： 公的な規制への対応（環境）		
緊急度	影響度	リスクマネジメントレベル
5	2	B
<p>リスクの説明： 事業活動を行う中で、各種環境関連法の違反が発生した場合、行政処分等による生産への影響、課徴金の負担、刑事罰、社会的信用の失墜やブランド価値の毀損によるビジネスへの悪影響等、会社に甚大な損害を与えるリスクがあります。</p>		
<p>リスクの対策： 環境マネジメントシステムを構築し、定期的なアセスメントによる環境関連法の遵守徹底と共に、規制変化等のタイムリーな把握・対応を行っております。また、M&Aにおいても環境デューデリジェンスを適切に実施しリスクの未然防止を行っております。 収集した環境パフォーマンスデータを積極的に開示すると共に、主要データに関しては第三者検証を受ける等、透明性・信頼性の確保に努めております。</p>		

リスク項目名： 為替レートの変動		
緊急度	影響度	リスクマネジメントレベル
4	3	C
<p>リスクの説明：</p> <p>生産活動及び販売活動の相当部分を日本以外の米国、欧州及び中国等その他地域で行っており、事業活動において以下のような為替レートの変動による影響を受けます。</p> <ul style="list-style-type: none"> ・海外子会社の現地通貨建ての業績が各会計年度の平均レートを用いて円換算されていることによる、連結損益計算書及び連結包括利益計算書への為替レート変動 ・現地通貨建ての資産・負債が各決算日現在の為替レートを用いて円換算され、連結財政状態計算書に計上されることによる、資産・負債額への為替レート変動 <p>リスクの対策：</p> <ul style="list-style-type: none"> ・為替変動に関して、米ドル、ユーロ及び円等の主要通貨の短期的な変動の影響を最小限に抑えるため、金融機関等と為替予約等のヘッジ取引を実施しております。また、ヘッジ取引を行うことのできる会社又は組織は限定されており、それらは財務ルールとして徹底されております。 ・グループ全体として決済におけるネットィングを最大限に行うことにより、為替リスクを最小化しております。 ・海外子会社の資産・負債の通貨マッチングを実施しております。 		

リスク項目名： 確定給付制度債務		
緊急度	影響度	リスクマネジメントレベル
2	2	B
<p>リスクの説明：</p> <p>確定給付制度債務及び年金制度の資産に関し、一定の会計方針に基づいてこれらの給付費用を負担し、政府の規制に従って資金を拠出しております。</p> <p>現時点では、直ちに多額の資金は不要ですが、株式や債券市場等の予測し得ない市況変動により制度資産の収益性が低下すれば、追加的な資金拠出と費用負担が必要になるリスクがあります。</p> <p>リスクの対策：</p> <p>政府の規制や人材戦略・人事制度を踏まえ、適宜制度の見直しを検討・実施しております。</p>		

4 【経営者による財政状態、経営成績及びキャッシュ・フローの状況の分析】

当連結会計年度における当社グループの財政状態、経営成績及びキャッシュ・フロー（以下、「経営成績等」）の状況の概要並びに経営者の視点による当社グループの経営成績等の状況に関する認識及び分析・検討内容は次のとおりです。

なお、文中における将来に関する事項は、当連結会計年度末現在において、当社グループが判断したものであります。

(1) 重要性がある会計方針及び見積り

当社グループの連結財務諸表は、「連結財務諸表の用語、株式及び作成方法に関する規則」第93条の規定により国際会計基準に準拠して作成しております。この連結財務諸表の作成に当たり必要と思われる見積りは、合理的な基準に基づいて実施しております。

なお、当社グループの連結財務諸表で採用する重要性がある会計方針は、「第5 経理の状況 1 連結財務諸表等 連結財務諸表注記 3 重要性がある会計方針」に記載しております。

(2) 経営成績

経営を取り巻く経済環境

当連結会計年度の世界経済は、欧米の高金利・高インフレの継続、中国の景気減速に加え、ロシア・ウクライナ情勢や中東情勢の深刻化等もあり停滞感が強まりました。日本経済は、コロナ禍を乗り越え、企業業績が回復局面にある一方で、物価上昇に伴い消費や投資に力強さを欠く状況も見られます。また、日本を含む先進国においては人口の高齢化に伴って労働力の確保が課題となっており、賃金水準の上昇と価格転嫁による物価上昇が引き続き発生しています。

このような経済情勢の中で、当社グループのメイン市場であるワークプレイスにおいても、リモートワークをはじめとする新しい働き方は定着してきており、ITの進化に伴って業務プロセスも変化し続けています。それによる顧客課題・ニーズも時代とともに変化しており、デジタルサービスの需要はより高まっています。プリンティング需要はフラットな状態を維持しているものの、サービス・ソリューションの提供に不可欠となる人件費の上昇や、局所的な地政学リスクの高まりによる輸送費・部品費の高騰の継続など、事業環境は依然として不透明な状況にあります。

主要通貨の平均為替レートは、対米ドルが144.53円（前連結会計年度に比べ9.04円の円安）、対ユーロが156.74円（同15.83円の円安）となりました。

当連結会計年度の業績

当社グループは、当連結会計年度より21次中経をスタートしました。

当社グループの使命と目指す姿である「“はたらく”に歓びを」の実現に向けて、中長期目標として「はたらく人の創造力を支え、ワークプレイスを変えるサービスを提供するデジタルサービスの会社」となることを目指しています。また、当連結会計年度は、目指す姿の実現に向けて企業価値向上プロジェクトを開始しました。収益構造の変革を最重要課題とし、当社の強みである顧客基盤及び顧客接点を活かすことができるワークプレイス領域への戦略的な経営資源配分を進めます。

当連結会計年度の連結売上高は、前連結会計年度に比べ10.1%増加し、23,489億円となりました。（為替影響を除くと5.0%の増加）。前連結会計年度に影響を受けた商材の供給制約の解消に加え、日本でのスクラムシリーズの好調や欧米での買収効果等によりオフィスサービス事業を中心に売上が増加しました。また、2022年9月に実施した株式会社PFU（以下、PFU）の買収効果や円安の影響等もあり、増加しました。

地域別では、国内は、バックオフィス系DX等顧客課題に合わせたソリューション提供を行うスクラムシリーズが、法改正対応やセキュリティ関連の需要好調を背景に引き続き二桁成長し、オフィスサービス事業の売上が大きく増加しました。また、オフィスプリンティング事業のエッジデバイスの売上も増加しました。加えて、PFUの買収効果等もあり、前連結会計年度に比べ7.7%の増加となりました。

海外では、米州において、A4複合機を中心とした供給不足の解消に伴いオフィスプリンティング事業のエッジデバイスの販売が増加しました。オフィスサービス事業でも、2022年9月に買収したGenero, LLC.（以下、Genero）の貢献によるコミュニケーションサービス領域の成長やドキュメント関連業務のアウトソーシングサービスの堅調な伸長により売上が拡大しました。また、プロダクションプリンターの上位機種の世界稼働台数増加に伴う印刷量増加等により、ノンハードを中心に売上が増加しました。加えて、PFUの買収効果や円安の影響もあり、前連結会計年度比9.8%の増加となりました（為替影響を除くと3.2%の増加）。欧州・中東・アフリカにおいては買収企業を中心にアプリケーションサービスやITサービスが順調に成長しました。また2023年6月に実施したPFHの買収効果もあり、オフィスサービス事業を中心に売上が増加しました。加えて、円安の影響もあり、前連結会計年度に比べ14.1%の増加となりました（為替影響を除くと2.9%の増加）。その他の地域においては、中国でのインクジェットヘッドの販売増加等により売上が増加しました。円安の影響もあり前連結会計年度比9.2%の増加となりました。

(為替影響を除くと 5.4%の増加)。

以上の結果、海外売上高全体では前連結会計年度に比べ 11.5%の増加となりました。なお、為替変動による影響を除いた試算では、海外売上高は前連結会計年度に比べ 3.4%の増加となります。

売上総利益は、前連結会計年度に比べ 10.0%増加し 8,200億円となりました。オフィスプリンティング事業の生産調整や複合機の製品ミックスの変動等による影響はあったものの、オフィスサービス事業の成長や継続した体質強化の効果に加えて、PFUの買収効果や円安の影響等により前連結会計年度に比べ利益が増加しました。

販売費及び一般管理費は、PFU等の買収、事業成長やインフレに伴う人件費等の経費の増加、拠点再編に伴う構造改革費用に加え、円安の影響等により前連結会計年度に比べ 11.9%増加し 7,698億円となりました。

その他の収益は、前連結会計年度に日本の土地売却益等の収益を計上しており、前連結会計年度に比べ 91億円減少しました。

営業利益は、売上総利益の増加に対しその他の収益の減少や販売費及び一般管理費の増加が上回り、前連結会計年度に比べて 167億円減少し 620億円となりました。

金融収益及び金融費用は、為替差益の増加等により、前連結会計年度に比べ金融収支が改善しました。持分法による投資損益は、持分法適用会社の利益減少により前連結会計年度に比べ減少しました。

税引前利益は 682億円となり、前連結会計年度に比べて 131億円減少しました。

法人所得税費用は税引前利益が減少したこと等により、前連結会計年度に比べて 17億円減少しました。

以上の結果、親会社の所有者に帰属する当期利益は 441億円となり、前連結会計年度に比べて 101億円減少しました。

当期包括利益は、在外営業活動体の換算差額の増加等により、1,371億円となりました。

セグメントごとの経営成績は、次のとおりです。

(単位：百万円)

		前連結会計年度		当連結会計年度		増減	
		自 2022年 4月 1日 至 2023年 3月 31日		自 2023年 4月 1日 至 2024年 3月 31日			
		金額	(%)	金額	(%)	金額	(%)
デジタルサービス	売上高計	1,684,356	100.0	1,852,847	100.0	168,491	10.0
	外部顧客向け	1,684,356		1,852,847		168,491	10.0
	営業損益	31,288	1.9	40,802	2.2	9,514	30.4
デジタルプロダクツ	売上高計	493,440	100.0	484,430	100.0	9,010	1.8
	外部顧客向け	79,648		95,943		16,295	20.5
	営業損益	34,604	7.0	17,376	3.6	17,228	49.8
グラフィック コミュニケーションズ	売上高計	234,843	100.0	262,127	100.0	27,284	11.6
	外部顧客向け	234,843		262,127		27,284	11.6
	営業損益	14,578	6.2	15,489	5.9	911	6.2
インダストリアル ソリューションズ	売上高計	116,335	100.0	113,587	100.0	2,748	2.4
	外部顧客向け	113,572		111,743		1,829	1.6
	営業損益	3,150	2.7	322	0.3	3,472	-
その他	売上高計	40,592	100.0	45,616	100.0	5,024	12.4
	外部顧客向け	21,761		26,327		4,566	21.0
	営業損益	9,248	22.8	10,522	23.1	1,274	-

a. デジタルサービス

当連結会計年度は、国内において、インボイス制度や2024年度に予定される法改正への対応をサポートするソリューションの販売増加等、中小企業を中心にスクラムパッケージが引き続き好調に推移しました。主に中堅企業向けにソリューション提案を行うスクラムアセットも、システム導入後の運用代行サービスやセキュリティ関連の需要好調により、高い伸び率で伸長しました。また、サイボウズ株式会社と共同開発のクラウド型の業務改善プラットフォーム「RICOH kintone plus」の契約数も順調に伸長しました。

米州においては、2022年9月に買収したCeneroによる当社グループ既存顧客へのソリューション導入が進み、ストック収益につながるマネージドAVサービス*の契約数の増加等、コミュニケーションサービスが順調に拡大しています。加えて、ドキュメント関連業務のアウトソーシングサービスも引き続き堅調に推移しています。

欧州・中東・アフリカにおいては、景気弱含みの影響により一部地域でICT商材投資を控える動きがみられるものの、アプリケーションサービスやITサービスが順調に成長を続けています。買収によるオフィスサービス事業の強化を継続しており、2023年6月にはアイルランドのITインフラ、クラウド、マネージドワークプレイスサービスのリーディングプロバイダーであるPFHの買収を完了しました。

デジタルサービスの売上高は、前連結会計年度に比べ 10.0%増加し 18,528億円となりました（為替影響を除くと 4.8%の増加）。

オフィスプリンティング事業では、主にA4複合機の供給不足の解消により、A3複合機を含めた一括商談の納入が進みました。コスト上昇に対する継続的な価格転嫁や付加価値販売等のプライシングコントロールを実施してきた効果もあり、エッジデバイスの売上高が前連結会計年度に比べ増加しました。オフィスサービス事業では、地域に応じた施策の展開により各地で増収となりました。事業成長やインフレ等に伴う経費の増加を吸収し、デジタルサービス全体の営業利益は前連結会計年度から 95億円増加し、408億円となりました。

* マネージドAVサービス：企業や学校等において、マイク、スピーカー、プロジェクター、ビデオ会議システム等のオーディオ・ビジュアル（AV）機器と運営システムの提供・管理・運用を行うサービス

b. デジタルプロダクツ

当連結会計年度は、複合機の販売台数が計画を下回って推移したことで、上期を中心に当初計画以上の生産調整の影響を受けました。年度末に向けて需要変動に応じた生産・販売体制の連携を立て直し、下期には収益を回復しました。同時に、デジタルサービスを支えるエッジデバイスの製品群を強化しました。

複合機・プリンターでは、高生産性かつサステナビリティに貢献する製品を発売しました。本製品は本体樹脂総重量の約50%に再生プラスチックを使用し、省エネ性能に優れております。特に2024年1月に発売したA3フルカラー複合機「RICOH IM C7010」は、多彩なDX機能、また高速機種でありながら普及クラスに匹敵する省スペース性を兼ね備えた戦略機種となります。

デジタルプロダクツの売上高は、前連結会計年度に比べ 20.5%増加し 959億円となりました。またセグメント間売上高を含む売上高では 1.8%減少の 4,844億円となりました。PFUの買収効果はあったものの、A3複合機の販売在庫の適正化に向けた生産調整等により減収となりました。生産・開発の体質強化の継続による利益改善を進めているものの、前連結会計年度からのA4複合機の生産量回復による製品ミックスの変動や、A3複合機が生産調整により利益率が低下したこと等により、デジタルプロダクツ全体の営業利益は前連結会計年度に比べ 172億円減少し 173億円となりました。

c. グラフィックコミュニケーションズ

商用印刷市場においては、印刷物のデジタル化・ペーパーレス化による小ロットでの発注の増加や、より多様化する印刷物に対し複雑化する作業工程への対応が求められています。また、印刷現場における人手不足から、オペレーションの効率化に対する意識が高まっています。当連結会計年度は、このような多様化するニーズに対応するため、製品ラインアップを一新しました。

2023年8月、カラープロダクションプリンターの新製品として「RICOH Pro C9500」を発売しました。本製品は高画質と安定性に加え、用紙対応力と自動化・効率化機能を強化したフラッグシップモデルです。また、新たに開発した本体の制御システム「RICOH GC OS」により、様々な用紙の設定や調整、機器の利用状況やメンテナンスの管理に特別なスキルが不要となることで、作業工程の効率化・可視化を実現し、印刷オペレーターの負荷軽減や省人化に貢献します。

グラフィックコミュニケーションズの売上高は、前連結会計年度に比べ 11.6%増加し 2,621億円となりました（為替影響を除くと 4.9%の増加）。商用印刷事業では、米州を中心にプロダクションプリンターの販売が引き続き伸びました。ノンハードの売上も、上位機種の世界稼働台数増加が印刷量増加に貢献し、伸びました。産業印刷事業では、サイングラフィック向け等の需要が高まり、インクジェットヘッドの販売が好調で伸びました。新製品発売による開発資産償却費等の増加に加え、拠点再編に伴う一過性の支出もあり費用が増加しましたが、円安効果もありグラフィックコミュニケーションズ全体の営業利益は前連結会計年度に比べ 9億円増加し 154億円となりました。

d. インダストリアルソリューションズ

当連結会計年度は、サーマル事業では、環境負荷を低減するラベルレスサーマルの事業拡大に向け、当社と中本ボックス株式会社（以下、中本ボックス）にて機能性包材の企画・開発・販売を行う合弁会社「RNスマートパッケージング株式会社」を2023年4月に設立しました。当社の強みであるサーマル技術と、中本ボックスの強みである包材設計・機能性コーティング技術及び顧客基盤を組み合わせ、機能性包材市場に新しいパッケージソリューションを展開します。

産業プロダクツ事業では、2023年12月に、車両塗装外観検査装置「RICOH Visual Inspection System 5000」シリーズを発売しました。高い検査精度と生産性の向上により、自動車業界におけるお客様の現場のDXに貢献します。

インダストリアルソリューションズの売上高は、前連結会計年度に比べ 1.6%減少し 1,117億円となりました（為替影響を除くと 5.3%の減少）。サーマル事業では欧米での顧客の在庫調整や需要の低迷等により売上高が減少しました。産業プロダクツ事業では中国におけるプロジェクターの需要減等により産業用光学部品の売上高が減少しました。プライシングコントロールやコストダウン等で利益確保に努めましたが、インダストリアルソリューションズ全体の営業損益は、前連結会計年度に比べ 34億円減少し 3億円（損失）となりました。

なお、産業プロダクツ事業においては、2023年10月に車載ステレオカメラやプロジェクター用光学レンズモジュール等の開発・製造・販売を行うオプティカル事業を譲渡する株式譲渡契約を締結しております。

e. その他

その他の売上高は、前連結会計年度に比べ 21.0%増加し 263億円となりました（為替影響を除くと 17.2%の増加）。カメラ事業が好調で、増収増益となりました。一方で、新規事業創出のための先行投資により、その他全体の営業損益は 105億円（損失）となりました（前連結会計年度 営業損益 92億円（損失））

（注1）事業セグメントとしてのデジタルサービスはオフィスサービス事業及びオフィスプリンティングの販売を主とした事業に限定した事業セグメントであり、当社グループが目指す「はたらく人の創造力を支え、ワークプレイスを変えるサービスを提供するデジタルサービスの会社」への変革、として掲げるデジタルサービスすべてを網羅しているものではありません。当社グループが「デジタルサービスの会社」として掲げる「デジタルサービス」は、事業セグメントではデジタルサービスの他、すべてのセグメントの事業内容に含まれております。

（注2）当連結会計年度より、その他に含まれていたPFUの事業について、デジタルサービス及びデジタルプロダクツへ事業区分変更を行いました。この変更に関して、前連結会計年度についても遡及適用した数値で表示しております。

生産、受注及び販売の実績は、以下のとおりです。

生産実績

前連結会計年度及び当連結会計年度における生産実績を事業の種類別セグメントごとに示すと、以下のとおりです。

事業の種類別セグメントの名称	前連結会計年度 (自2022年4月1日 至2023年3月31日) (百万円)	当連結会計年度 (自2023年4月1日 至2024年3月31日) (百万円)	前連結会計年度比 (%)
デジタルサービス	-	-	-
デジタルプロダクツ	473,934	429,701	9.3
グラフィック コミュニケーションズ	163,193	176,315	8.0
インダストリアル ソリューションズ	114,530	103,780	9.4
その他	30,453	37,984	24.7
合計	782,110	747,780	4.4

(注) 1 金額は販売価格によってあり、セグメント間の内部振替前の数値によっております。また、サービスに係る生産実績は含まれておらず、製造に係る生産実績としております。

2 当連結会計年度より、その他に含まれていたPFUの事業について、デジタルサービス及びデジタルプロダクツへ事業区分変更を行いました。この変更に関して、前連結会計年度についても遡及適用した数値で表示しております。

受注実績

当社グループは見込生産を主体としているため、受注状況の記載を省略しております。

販売実績

前連結会計年度及び当連結会計年度における販売実績を事業の種類別セグメントごとに示すと、以下のとおりです。

事業の種類別セグメントの名称	前連結会計年度 (自2022年4月1日 至2023年3月31日) (百万円)	当連結会計年度 (自2023年4月1日 至2024年3月31日) (百万円)	前連結会計年度比 (%)
デジタルサービス	1,684,356	1,852,847	10.0
デジタルプロダクツ	79,648	95,943	20.5
グラフィック コミュニケーションズ	234,843	262,127	11.6
インダストリアル ソリューションズ	113,572	111,743	1.6
その他	21,761	26,327	21.0
合計	2,134,180	2,348,987	10.1

(注) 1 セグメント間の取引については、相殺消去しております。

2 相手先別の販売実績及び当該販売実績の総販売実績に対する割合は、当該割合が10%以上の主要な相手先はありませんので、記載を省略しております。

3 当連結会計年度より、その他に含まれていたPFUの事業について、デジタルサービス及びデジタルプロダクツへ事業区分変更を行いました。この変更に関して、前連結会計年度についても遡及適用した数値で表示しております。

(3) 財政状態

資産合計は、前連結会計年度末に比べ 1,362億円増加し 22,861億円となりました。前連結会計年度末と比較して為替レートが円安となったことから海外資産の換算差額が発生し、資産が増加しました。為替影響を除いた試算では 60億円の減少となります。当連結会計年度の主要通貨の期末日レートは、対米ドルが 151.41円（前連結会計年度に比べ 17.88円の円安）、対ユーロが 163.24円（同 17.52円の円安）となりました。

資産の部では、前連結会計年度末に比べ、現金及び現金同等物が 448億円減少しました。また、生産調整等による在庫適正化により、棚卸資産が 137億円減少しました。一方で、当連結会計年度末にかけての売上高の増加や円安等により、営業債権及びその他の債権が 616億円増加しました。加えて、欧州での買収や円安等により、のれん及び無形資産が 460億円増加しました。

なお、2023年10月にオプティカル事業を譲渡する株式譲渡契約を締結したことに伴い、対象事業の資産及び負債を、売却目的で保有する資産及び売却目的で保有する資産に直接関連する負債に組替えています。

負債合計は、前連結会計年度末に比べ 291億円増加し 12,210億円となりました。負債の部では、社債及び借入金が 133億円減少しました。一方で、買収や円安等によりその他の流動負債が 389億円増加しました。

資本合計は、前連結会計年度末から 1,070億円増加し、10,651億円となりました。資本の部では、当期利益の増加等により利益剰余金が 304億円増加し、また円安により在外営業活動体の換算差額が 836億円増加しました。他方で株主還元策として自己株式取得を行い、これにより 75億円資本が減少しました。

親会社の所有者に帰属する持分は、前連結会計年度末に比べ 1,071億円増加し 10,387億円となりました。親会社所有者帰属持分比率は 45.4%となり、引き続き安全な水準を維持しています。

(4) キャッシュ・フロー

営業活動によるキャッシュ・フローは、前連結会計年度に比べ現金収入が 589億円増加し 1,256億円の収入となりました。在庫適正化による棚卸資産の減少等により現金収入が増加しました。

投資活動によるキャッシュ・フローは、前連結会計年度に比べ現金支出が 361億円減少し 978億円の支出となりました。前連結会計年度においては、PFUの買収等により現金支出が増加しておりました。

以上の結果、営業活動によるキャッシュ・フローと投資活動によるキャッシュ・フローの合計となるフリー・キャッシュ・フローは、前連結会計年度に比べ現金収入が 950億円増加し 277億円の収入となりました。

財務活動によるキャッシュ・フローは、前連結会計年度に比べ現金支出が 1,183億円増加し 829億円の支出となりました。前連結会計年度においては借入債務の増加等により現金収入が増加しておりましたが、当連結会計年度においては借入債務の返済等により現金支出が増加しました。なお、前連結会計年度及び当連結会計年度において、株主還元策としてそれぞれ 300億円及び 75億円の自己株式の取得を実施しております。

以上の結果、当連結会計年度末の現金及び現金同等物残高は、前連結会計年度末に比べ 412億円減少し 1,696億円となりました。

当社グループでは、事業投資によって創出した営業キャッシュ・フローは、さらなる成長に向けた投資と株主還元に対して計画的に活用していきます。資本政策の詳細については、「第2 事業の状況 1 経営方針、経営環境及び対処すべき課題等 (2) リコーの中期展望 成長を支える資本政策」をご覧ください。

(参考) キャッシュ・フロー関連指標の推移

	2020年3月期	2021年3月期	2022年3月期	2023年3月期	2024年3月期
親会社所有者帰属持分比率	32.1 %	48.7 %	48.7 %	43.3 %	45.4 %
時価ベースの親会社所有者帰属持分比率	20.1 %	42.8 %	36.5 %	28.1 %	35.7 %
債務償還年数	9.1 年	1.8 年	2.9 年	5.4 年	2.8 年
インタレスト・カバレッジ・レシオ	25.5 倍	47.1 倍	26.9 倍	13.2 倍	32.3 倍

親会社所有者帰属持分比率：親会社所有者帰属持分 / 資産合計

時価ベースの親会社所有者帰属持分比率：株式時価総額 / 資産合計

債務償還年数：有利子負債 / 営業活動によるキャッシュ・フロー

インタレスト・カバレッジ・レシオ：営業活動によるキャッシュ・フロー / 支払利息

いずれも連結ベースの財務数値により計算しております。

キャッシュ・フローは営業活動によるキャッシュ・フローを使用しております。

有利子負債は連結財政状態計算書に計上されている負債のうち社債及び借入金を対象としております。

当社グループの流動性と資金源泉は次のとおりです。

現金及び資産負債総合管理

事業発展に十分な資金流動性を確保し、堅固な財務体質を維持することが当社グループの方針です。この方針に従って、当社グループはここ数年、連結子会社が保有する流動性資金残高の効率的運用に努めてまいりました。その方策のひとつとして実施しているのが、各地域及びグローバルにおけるキャッシュマネジメントシステムの推進です。各地域にキャッシュマネジメントの要として設置している金融子会社を中心に地域内外のグループ企業間で手元流動性を有効活用するグループ内の資金融通の制度を構築、推進しております。この一環として、グローバルキャッシュプーリングシステムを導入し、グローバルベースでの更なる資金効率向上を実現しました。

また、当社グループは資産並びに負債の管理においてデリバティブを締結しております。為替変動が外貨建て資産と負債に与える潜在的な悪影響をヘッジするため、為替予約等を設定しております。当社グループはリスクの低減を目的として、定められた方針に従ってデリバティブを利用しております。自己売買、あるいは投機目的でデリバティブを利用しておらず、またレバレッジを効かせたデリバティブ取引も行っておりません。

資金源泉

当社グループは主に手元資金及び現金同等物、様々な信用枠及び社債の発行を組み合わせることで資金を調達しております。流動性と資金源泉の必要額を判断する際、連結キャッシュ・フロー計算書の現金及び現金同等物の残高、並びに営業活動によるキャッシュ・フローを重視しております。

当連結会計年度末において、現金及び現金同等物の残高は 1,696億円、信用枠は 3,878億円であり、そのうち未使用残高は 3,510億円でありました。当社は 1,500億円(信用枠 3,878億円の一部)のコミットメント・ラインを金融機関との間に設定しております。これらは信用枠の範囲内で、各国市場の金利で金融機関から借入が可能です。

当社及び一部の連結子会社は、銀行借入及び社債の発行により資金を調達しております。また、当社グループはグローバルでキャッシュマネジメントシステムを活用してグループ資金を効率的に管理しております。

当社は大手格付機関(スタンダード・アンド・プアーズ・レーティング・サービス(以下「S&P」)、及び格付投資情報センター(以下「R&I」))から格付を取得しております。2024年6月21日現在、当社の格付はS&Pが長期BBB及び短期A-2、R&Iが長期A+及び短期a-1となっております。

必要資金及び契約債務

当社グループは現金及び現金同等物、営業活動により創出が見込まれる資金、並びに借入金・社債等の調達資金で少なくとも翌連結会計年度の必要資金を充分賄えると予想しております。お客様の需要が変動し、営業キャッシュ・フローが減少した場合でも、現在の手元資金、及び当社グループが満足できる信用格付けを持つ金融機関に設定している信用枠で少なくとも翌連結会計年度中は事業用資金を充分賄えると考えております。さらに、足元の業務にとって必要な資金、及び事業拡大並びに新規プロジェクトの開発に関連する投資に対し、十分な資金を金融市場又は資本市場から調達できると考えております。各国の経済動向等による金利の変動は、当社グループの流動性に悪影響を及ぼす可能性があります。手元の現金及び現金同等物は充分であり、営業活動からも持続的にキャッシュ・フローが創出されキャッシュマネジメントシステムを活用していることから、こうした影響はあまり大きくないと考えております。

5 【経営上の重要な契約等】

(1) 技術の導入及び供与に関する契約等

契約会社名	相手方の名称	国・地域	契約の内容	契約期間
株式会社リコー	International Business Machines Corporation	米国	情報処理分野に関する包括的特許クロスライセンスの許諾(相互)	2007年3月28日から契約対象特許権の満了日まで
株式会社リコー	Adobe Inc.	米国	プリンター開発及び販売ライセンスの許諾(導入)	1999年1月1日から2025年3月31日まで
株式会社リコー	Lemelson Medical, Education & Research Foundation Limited Partnership	米国	コンピュータイメージ分析(CIA)他の特許実施権の許諾(導入)	1993年3月31日から契約対象特許権の満了日まで
株式会社リコー	HP Inc.	米国	文書処理システム分野に関する包括的特許クロスライセンスの許諾(相互)	2011年10月31日から契約対象特許権の満了日まで
株式会社リコー	ブラザー工業株式会社	日本	事務機器製品に関する特許実施権の許諾(供与)	2019年10月1日から2024年9月30日まで

(2) 事業統合契約及び吸収分割契約の締結

当社と東芝テック株式会社(以下、東芝テック)は、両社の複合機等の開発・生産に関する事業を統合(以下、本事業統合)するに当たっての諸条件を定めた契約、及び本事業統合に係る株主間契約を2023年5月19日に締結いたしました。

本事業統合を実施するため、当社は2024年2月6日に当社とリコーテクノロジー株式会社を母体とした複合機等の開発・生産を担う合弁会社(以下、本合弁会社)の間の吸収分割契約(以下、リコー吸収分割契約)を締結いたしました。また、東芝テックは、2024年2月6日、東芝テックと本合弁会社の間の吸収分割契約(以下、東芝テック吸収分割契約。リコー吸収分割契約とあわせて、以下、本吸収分割契約)を締結いたしました。

1. 本事業統合及び本吸収分割の目的

当社は、使命と目指す姿に「“はたらく”に喜びを」を掲げ、持続的な成長とさらなる発展を目指してデジタルサービスの会社への変革に取り組んでいます。お客様に寄り添い、各種エッジデバイスと最適なアプリケーションを組み合わせお客様業務プロセスの変革と新たな価値創造に貢献しています。東芝テックは、経営理念である「ともにつくる、つぎをつくる。」を実践し、お客様やパートナーとともに新たな価値と社会課題解決のためのソリューションを共創するプラットフォーマーとして「グローバルトップのソリューションパートナー」になることを目指しております。

両社は、オフィスプリンティング市場の環境変化に対応するために、複合機等の開発・生産を担う合弁会社を組成し、オフィスプリンティング分野のものづくりの競争力・事業基盤の強化及び両社の技術・リソースを活用した新たな現場ソリューションの共同企画・開発を実現していきます。

両社は、共創により生み出した競争力のある高品質・高付加価値な製品を、それぞれのブランドで、それぞれの会社のユニークなユーザーエクスペリエンスを追求した製品として世界市場向けに提供します。それぞれの販売チャネルを通じて、様々なソフトウェアやサービスと組み合わせたソリューションとして提供し、顧客基盤や強みを生かしてお客様の業務ごとのニーズに寄り添ったデジタル化やワークフロー改善による生産性の向上に貢献します。そして、お客様が取り組むオフィスや現場のDX実現を支援することで、社会課題の解決に貢献します。

2. 本事業統合及び本吸収分割の要旨

(1) 本事業統合及び本吸収分割の方式

本事業統合の範囲は、両社の国内・海外の複合機等の開発・生産に関する事業です。両社の対象事業を本合弁会社に承継させるため、主として吸収分割の方法により、本事業統合を実施します。当社の吸収分割は、当社を吸収分割会社、本合弁会社を吸収分割承継会社とする吸収分割です。東芝テックの吸収分割は、東芝テックを吸収分割会社、本合弁会社を吸収分割承継会社とする吸収分割です。

(2) 本吸収分割に係る割当の内容

本合弁会社は、当社の吸収分割の効力発生により承継する権利義務の対価として、当社に対して本合弁会社が新たに発行するその普通株式55株を、東芝テックの吸収分割の効力発生により承継する権利義務の対価として、東芝テックに対して本合弁会社が新たに発行するその普通株式45株を、それぞれ割当て交付します。

この結果、本事業統合後の本合弁会社への出資比率は、当社が85%、東芝テックが15%となります。

(3) 本事業統合及び本吸収分割の日程

両社の取締役会における本統合契約及び本株主間契約の締結の承認	2023年5月19日
本統合契約及び本株主間契約の締結	2023年5月19日
両社の取締役会における本吸収分割契約の締結の承認	2024年2月6日
本吸収分割契約の締結	2024年2月6日
本吸収分割の効力発生（本事業統合の効力発生）	2024年7月1日

3. 本吸収分割に係る割当ての内容の根拠等

本吸収分割により当社及び東芝テックから分割される対象事業における収益の状況、将来の見通し等を総合的に勘案し、両社間で真摯に協議を重ねた結果、上記の本吸収分割に係る割当てを行うことで合意に至ったものです。

4. 分割する事業内容

当社	東芝テック
複合機・プリンターとその周辺機器及び関連消耗品の開発・製造・OEM	複合機、オートIDシステム並びにそれらの関連商品の開発、製造等

5. 本吸収分割後の吸収分割承継会社（本合弁会社）の概要

	吸収分割承継会社
(1) 名称	ETRIA（登記名称：エトリア株式会社）
(2) 所在地	神奈川県横浜市
(3) 代表者の役職・氏名	代表取締役 社長執行役員 中田克典
(4) 事業内容	事務機器・産業機器・光学機器、及びその周辺機器・消耗品等の開発・生産・販売等
(5) 資本金	500百万円
(6) 決算期	3月末日

（注）2024年3月31日現在の当該承継会社の概要は以下のとおりです。

名称 : リコーテクノロジー株式会社
 所在地 : 神奈川県海老名市泉二丁目7番1号
 代表者の役職・氏名 : 代表取締役 田上亮
 事業内容 : 事務機器、光学機器、印刷機器等の周辺機器、消耗品等の開発・設計及び販売等
 資本金 : 10百万円
 発行済株式数 : 200株

6 【研究開発活動】

当社グループは、使命と目指す姿を「“はたらく”に喜びを」と当連結会計年度に新たに制定しました。“はたらく”に寄り添い 変革を起こし続けることで、人ならではの創造力の発揮を支え、持続可能な未来の社会をつくります。また、「デジタルサービスの会社」への実現に向けて抜本的な収益構造変革を行う「企業価値向上プロジェクト」をスタートいたしました。研究開発分野においてはデジタルサービスとの親和性が高い領域に選択と集中するとともに、イノベーション探索には上限を決めて進め、適正な投資配分を行います。

体制面では、社内外でのデジタルとデータを活用した基盤及び価値創出の機能を強化しております。お客様のカスタマーサクセスを当社グループの提供価値と定め、既存ビジネスの深化と新たな顧客価値の進化、及びこれらを持続的に可能にする社内外でのデータ活用基盤、機能を強化しております。グローバルに広がる約140万社の顧客基盤を生かし、デジタルサービスの会社としてさらなる拡大を目指しております。また、2021年度より社内カンパニー制を導入し、事業分野ごとに、将来に備えた中長期的な研究から直近の製品開発・設計・生産までを一貫として集約した体制で進めております。

本社での研究領域として、「RICOH Smart Integration(RSI)」を支えるデジタル基盤技術の研究開発は「デジタル戦略部」にて進めております。AI/ICT技術の開発や”はたらく”をデジタル化する技術の開発、それらに携わるデジタル人材の育成・強化を担い、デジタルサービスの会社としての拡大を支えております。また、当社の中長期的な成長を支える研究開発と当社グループの共通基盤技術開発は「先端技術研究所」で進めております。

研究開発の進め方としては、グローバルに拠点間の連携を深めながらそれぞれの地域特性を活かした市場ニーズの調査・探索、技術開発を行っております。また、世界各地にテクノロジーセンターやカスタマーエクスペリエンスセンターを開設し、お客様のサポートを通じて直接把握したニーズを製品開発へフィードバックする仕組みにより、お客様と一体となった価値共創活動を展開しております。

オープンイノベーションにおいては、スタートアップ企業や社内外の起業家の成長を支援して事業共創を目指すアクセラレータープログラム「TRIBUS(トライバス)」を2019年度より実施しております。5年目を迎えた当連結会計年度においては社外132件、社内52件、社内外の応募の中からコンテストを開催し、そこを通過したスタートアップ企業と社内テーマには当社グループ内に登録されている約300名のサポーターをはじめとした様々なリソースを活用可能とし、チャレンジする人の支援・育成、新規事業の創出を促進する文化のさらなる醸成を目指しております。加えてBtoB領域での最新のデジタルサービスを牽引するスタートアップへの戦略的な投資を実行するCVC(コーポレート・ベンチャー・キャピタル)ファンド「リコーイノベーションファンド1号投資事業有限責任組合」を設立しました。

社内でのR&Dに加え外部企業との連携や協業を通じて研究開発の加速に取り組みます。

国際会計基準の適用に伴い、当社グループでは開発投資の一部について資産化を行い、無形資産に計上しております。無形資産に計上された開発費を含む当連結会計年度の研究開発投資は 109,899百万円です。

(1) デジタルサービス

当社グループは、「企業価値向上プロジェクト」で、お客様の課題解決に対して当社の強みが活きる「ワークプレイス」へ戦略的にリソースを重点配分してまいります。中でも「ビジネスプロセスオートメーション」、「コミュニケーションサービス」を注力領域と定め、リモートワーク等オフィスでの働き方が変容していくワークプレイスにおいて、一貫したサービスをグローバルで提供することが出来る「ワークプレイスサービスプロバイダー」への成長を加速します。

ビジネスプロセスオートメーション領域においては、これまで培ってきたドキュメントソリューション技術、ワークフロー・オートメーション技術に、当社独自のAI技術を活用することでお客様の定型業務をゼロに近づけるサービスの開発に取り組んでおり、各種サービスを提供しております。

コミュニケーションサービス領域においては、お客様にハイブリッドワークに最適な「働く空間」を提供してお客様の創造性発揮をサポートするサービスの開発に取り組んでおり、「RICOH Spaces」といったサービスを提供しております。

加えて、それらのサービスの提供価値を支えるデジタルサービス基盤「RICOH Smart Integration」の強化・拡張に取り組んでおります。ワークプレイスサービスプロバイダーとして、これらサービス/インフラを発展させ提供価値を強化することでお客様の事業成長・課題解決に貢献し続けます。

また、最新AI技術を活用したDX実現のための価値共創拠点「RICOH BUSINESS INNOVATION LOUNGE TOKYO」をリニューアルオープンしました。RICOH BUSINESS INNOVATION LOUNGE TOKYOでは、当社の強みである顧客接点力を活かした100以上ある各業種の顧客価値シナリオと、自然言語処理や空間認識分野に強みを持つ当社独自のAI技術を掛け合わせて、フラッグシップとなる価値提供事例をお客様と共創します。

当連結会計年度の主な成果は次のとおりです。

ビジネスプロセスオートメーション領域における、各種サービス提供

- ・「DocuWareバージョン 7.8 / 7.9」を提供開始、及びグローバルクラウド顧客1万社を達成。請求書処理プロセスにおける機能強化とユーザビリティの更なる向上と販売地域の拡大
- ・「Axon Ivyバージョン 11.2」を提供開始。ユーザーエクスペリエンス向上に向けた通知機能の再設計・及びプロセスエディターのUI改善
- ・「Ricoh Kintone plus」の新機能の提供、アプリストアの公開、版モニター募集を開始。パートナーとのエコシステム強化、利用状況の可視化、アプリストアを活用したノウハウ共有によるお客様DX推進を加速

AI活用により、機器の保守サポート業務のプロセスDXを強化

～複合機・プリンターのダウンタイムを最小化するために、カスタマーエンジニアの業務効率を向上～

- ・お客様先で修復作業を行うCEがサービスマニュアルや過去の修復事例等の膨大なデータから適切な情報を検索する業務を効率化するための情報検索型AIボットを開発し、東日本地区での運用を開始
- ・当社が独自開発した大規模言語モデル(LLM)をベースに、当社グループに蓄積された修復事例やサービスマニュアルを学習させてカスタムした「保守ドメイン適応モデル」を適用した質問応答型AIチャットボットの検証を開始

「Ricoh Spaces」の新機能提供及びユーザーエクスペリエンスの改善を継続的に実施

～働き方の変化やハイブリッドワークに対応し、シームレスな従業員エクスペリエンスを提供～

- ・スペースの自動キャンセル等、IoTセンサーで収集したデータの利活用強化により、スペースの利用効率を向上
- ・外出先からのオフィス利用状況の把握、QRコード対応等、モバイルデバイスを用いた利便性を向上

「Ricohスマート予約サービス for フリーアドレス」の提供を開始

～オフィス環境の効率的な活用や継続的な改善に活用できるクラウド型ソリューション～

- ・2023年8月より会議室予約管理システム「Ricoh スマート予約サービス for 会議室」のシリーズ商品である「Ricoh スマート予約サービス for フリーアドレス」の提供を開始

「Ricoh Print Management Cloud」の新機能の提供を開始

～顧客環境の他社複合機も含めた共通の操作性を維持したスキャンデータの送信機能～

- ・2023年6月より、マルチベンダースキャン機能を追加したV3.34の提供を開始

なお、当連結会計年度の当事業分野に係る研究開発投資は15,612百万円です。

(2) デジタルプロダクト

新型コロナウイルス感染症の流行、半導体や電子部品の供給ひっ迫等の物流問題等を経て、我々を取り巻く環境の変化は予測がさらに困難となっております。生成AIのビジネス活用の急速な拡大、地政学的不安による世界情勢の変化も無視できません。この変わりゆく状況の中で新たな開発・生産のあり方を追求しております。2023年5月に発表した東芝テック株式会社との合併会社エトリア株式会社の設立方針はその大きな転換点であり、私たちは業界の垣根を越えた協業を始めようとしております。

当連結会計年度においては、前連結会計年度に刷新した主力A3カラー複合機のさらに高速モデル「Ricoh IM C7010」、及び、モノクロ複合機「Ricoh IM 460F/370F」を発売し、設置場所を選ばないエッジデバイスとして、はたらく場所が多様化するお客様のDX支援に貢献しております。

オフィスプリンティング分野の生産においては、中期経営戦略で掲げた「レジリエントな生産供給体制の構築」のために重要機種やキーユニットの生産地を分散し、地政学的問題に左右されにくい安定部品調達ルートの構築を進めております。また、トナー生産の拠点統廃合も進め、当連結会計年度末時点で3拠点へ集約を完了しました。

プリンティング以外のエッジデバイスでは、大成建設株式会社との共同開発による「生産プロセスDX」の一環として、プロジェクトマッピングを利用した建設現場向けソリューションの高度化を果たしました。実際の建設現場に導入し、作業の効率化と生産性向上を実現しております。

また、2022年度に連結子会社となったPFUでは、新たな技術を搭載した新商品のリリースを加速しております。自動スキュー補正、ステープル原稿検知、厚みのある原稿にも対応するデュアルパス構造、進化した排紙制御機能等を備えたA3高速スキャナーを発売し、大量の紙原稿を集中スキャンするお客様の業務効率向上への貢献を加速しました。

当連結会計年度の主な成果は次のとおりです。

リコー初の70枚/分高速出力、高生産性かつ省スペースを実現したA3フルカラー複合機「RICOH IM C7010」を発売

～業務のDXのみならず優れた環境性能でサステナビリティに貢献～

- ・連続複写速度70枚/分、スリープ復帰11秒、ファーストコピータイムがフルカラー4.2秒の高速出力
- ・20枚～60枚/分出力機同等の大きさのコンパクトなデザインで、高速出力機ながら電源1口で利用が可能
- ・名刺や領収書等小サイズ原稿の1パス両面ADF(両面自動読み取り)での読み取りに対応
- ・世界基準に準拠した最新のセキュリティ機能を搭載
- ・本体樹脂総重量の約50%(重量比)に再生プラスチックを使用、低融点トナーの採用等、サステナビリティに貢献

モノクロA4複合機「RICOH IM 460F/370F」を発売

～ソリューション対応を強化したクラス最小*のA3対応モデルでお客様の業務効率化に貢献～

- ・A4複合機サイズのコンパクトな筐体で、デスクサイド設置が可能ながらA3出力に対応
- ・連続複写速度が前身機から向上し、省スペースかつスピーディーな対応が求められる店舗や窓口業務に貢献
- ・本体樹脂総重量の約17%に再生プラスチックを使用

*A3対応モノクロ複合機として。2023年7月現在。当社調べ

プロジェクションマッピングを利用した墨出し技術「T-iDigital MARKING」を高度化

～建設現場における墨出し作業を効率化し更なる生産性向上を実現～

- ・建設工事での「墨出し」作業を支援する大成建設様のソリューションを共同開発で高度化
- ・4K超単焦点プロジェクターにより投影誤差を2mm以内に抑え、投影面積を従前の3.5倍以上に拡大

[PFU]業務効率化を加速するA3高速イメージスキャナー「RICOH fi-8950」「RICOH fi-8930」「RICOH fi-8820」を発売

～fiシリーズ最速のA3大容量フラッグシップモデル～

- ・金融、公共、医療、BPO分野等の集中入力業務に最適な高速・大容量モデル
- ・シリーズ最速である毎分150枚/300面の読み取りスピードと、一度に750枚まで積載可能な大容量原稿トレイ
- ・傾いた原稿を1枚ずつまっすぐに整えてから給紙する「自動スキュー補正」や「ステابل原稿検知」機能を新搭載
- ・4.3インチの大型タッチパネルと、ネットワークインターフェイス(有線LAN接続)を搭載

なお、当連結会計年度の当事業分野に係る研究開発投資は41,053百万円です。

(3) グラフィックコミュニケーションズ

当社グループは、高品質で信頼性の高い製品とサービスの投入により、印刷現場のデジタル化を推進します。それにより、自動化・省人化とプロセスの可視化を実現し、お客様の収益力の向上に貢献します。加えて事業成長と社会課題解決の同軸化を図り、SDGsの達成に積極的に取り組みます。

商用印刷分野においては、印刷業のお客様に向けて、生産性向上に寄与する印刷機やゴールド、シルバー等高付加価値を可能にする特色トナー、上流から下流まで工程を統合的に管理するワークフローソリューションを組み合わせた提案を行っており、Offset to Digitalを加速して、お客様の現場プロセスのデジタル化を牽引していきます。

そのため、電子写真技術、サプライ技術、光学設計技術、画像処理技術、インクジェット技術、次世代作像エンジン要素技術、最先端ソフトウェア技術の開発を継続して行っております。

当連結会計年度の主な成果は次のとおりです。

用紙対応力と自動化・効率化機能を強化したカラープロダクションプリンター「RICOH Pro C9500」と「RICOH Pro C7500」を新発売

- ・幅広い用紙厚(40～470g/m²)に対応し、エンボス紙やクラフト紙といった凹凸紙・粗面紙への対応も強化
- ・「RICOH GC OS」により、様々な用紙の設定や調整、機器の利用状況やメンテナンスの管理に特別なスキルが不要
- ・RICOH Pro C9500では、「IQCT拡張ユニット」により、印刷中の色の調整/安定化やモニタリングに加え、画像品質/表裏見当/色変動の検査を自動で行うことができ、属人的で作業負荷の高かった色調整や検品業務の効率化、省人化が可能
- ・RICOH Pro C7500では、前身機に引き続き当社独自のスペシャルカラートナー(ホワイト、クリア、インビジブルレッド、ゴールド、シルバー、ネオンイエロー、ネオンピンク)が利用可能で、より豊かで鮮やかな色彩表現を実現

リコー初のB2サイズ対応枚葉インクジェット・プリンティング・システム「RICOH Pro Z75」を発売開始

～新開発の水性顔料インクと乾燥システムにより、低コストでの運用と高品質の両立を実現～

- ・自動両面印刷機能の搭載とシンプルな操作性により、生産性向上に大きく貢献、かつスキルレスでのオペレーションを実現し、人材不足や技能伝承問題を解決
- ・新しい水性顔料インクは少ない量で液滴を形成でき、ランニングコストを抑えた運用が可能
- ・新開発の乾燥システムにより紙の微妙な波うちを低減し、また乾燥待ち時間削減によりトータルでの業務効率化を実現

現

高速連帳インクジェット・プリンティング・システムの最上位機種「RICOH Pro VC80000」を発売

～印刷中の画質調整等の工程自動化による生産性の最大化を実現～

- ・最高速度が150m/分(1,200x600dpi)、最高解像度が1,200x1,200dpi(93m/分)となり、前身機に比べ1.5倍に向上
- ・新開発の水性顔料インクと最新のプリントヘッド、用紙搬送精度向上により、印刷したい位置に正確にインクを着弾
- ・標準搭載されたスキャナーやセンサーでインクの濃度、均一性をチェックし、リアルタイムに印刷精度を自動補正するため、画質調整でマシンを停止させる必要がなく、高品質かつ安定的な生産とオペレーターの負担軽減を実現

産業印刷分野においては、産業用インクジェットヘッド技術の開発、製品化に注力し、製品ラインナップの拡充に取り組んでおります。MHシリーズヘッドは高耐久性と幅広いインク対応力でお客様よりご好評を頂いており、主にサイングラフィクス分野で使用されております。また、MEMS技術を活用した小型・高精細印刷に対応するTHシリーズヘッドも新規で採用いただけるお客様が増えております。さらに、プリンターとしては衣料印刷市場向けに新たに2つの機種を発売しました。

当連結会計年度の主な成果は次のとおりです。

ポリエステルへのプリントが可能なDirect-to-Garmentプリンター「RICOH Ri 4000」を発売

- ・これまでハイエンド領域の機器でしか対応できなかった、ポリエステルへのダイレクトプリントが可能となり、スポーツウェアでもソフトな感触かつ高品質・高耐久のプリントを実現
- ・必要な部分にのみ前処理剤を塗布する機構を内蔵することで、前処理プロセスが不要となり、作業の効率性を向上

リコーとして初のDirect-to-Filmシステム「RICOH Pro D1600」を発表

- ・最大1600mm幅のフィルムに対して20㎡/時を超える速度で印刷でき、かつパウダーシェーカーと乾燥ユニットを組み込んでいるため、トータルでの生産性が高く、デジタル印刷による衣類の大量生産が可能
- ・オーガニックテキスタイルの国際認証である「GOTS」を取得

なお、当連結会計年度の当事業分野に係る研究開発投資は26,528百万円です。

(4)インダストリアルソリューションズ

サーマル事業分野においては、世界で圧倒的なシェアを占める高付加価値サーマルペーパー(感熱紙)をはじめ、高い品質の製品・サービスを提供し、さらなるお客様の信頼獲得を目指しております。

高付加価値サーマルペーパーは、近年の環境意識の高まりから、社会課題解決型商品(発色材料の安全性を高めたフェノールフリーラベル)の販売を欧州市場、日本市場、北米市場で進め、グローバル展開しております。

また、デジタルサービスへのビジネス転換、環境負荷を低減する「ラベルレスサーマル」*をはじめとする機能性包材の企画・開発・販売を積極的に進めていくため、2023年4月に合弁会社「RNスマートパッケージング株式会社」を設立いたしました。当社の強みであるサーマル技術と、中本ボックス株式会社の強みである包材設計・機能性コーティング技術、及び顧客基盤を組み合わせ、スマートパッケージングビジネスとして機能性包材市場に事業を展開し、2024年1月に「2023年日経優秀製品・サービス賞 最優秀賞」を受賞いたしました。

今後も新しいパッケージソリューションを幅広いパートナーとともにご提供することでパッケージ業界の変革に貢献します。

*ラベルレスサーマル：ラベルやリボンを利用せずに、印字機能を有する基材へ文字・コードの可変情報を直接印字することで、業務の効率化、コストダウンを可能にする当社の印字プロセス

当連結会計年度の主な成果は次のとおりです。

当社と中本ボックス株式会社、合弁会社「RNスマートパッケージング株式会社」を設立

～ラベルレスという新しい価値を持ってパッケージング業界へ参入～

- ・独自の機能性包材・オンデマンド印字ソリューションでお客様の生産性向上、脱炭素社会・循環型社会の実現に貢献
- ・パッケージの個品ID管理ソリューション等によりパッケージ業界のDXを実現

産業プロダクト事業分野においては、生産技術とIoT、AI、画像認識等の最先端技術を融合し、データ認識処理による情報変換を通じた情報の見える化により、様々な産業設備のインテグレーション、車体・外装部品等の塗装外観を中心とした検査ラインソリューションを提供しております。成長著しい車載リチウムイオンバッテリー外観検査や車両塗装外観検査における安全・信頼性を高める検査ラインは現場における省人化、自動化に貢献しております。

2023年12月には長年にわたる塗装品の検査実績と独自の画像認識技術を結集し、従来は目視で行っていた自動車塗装の外観検査を、自動車の生産ラインを止めずに高い精度を維持しながら自動化する検査装置として、車両塗装外観検査装置「RICOH Visual Inspection System 5000」シリーズを発売いたしました。今後、これら検査設備等から得られるデータの活用により、お客様への新たな価値提案へと繋げていく予定です。

当連結会計年度の主な成果は次のとおりです。

車両塗装外観検査装置「RICOH Visual Inspection System 5000」シリーズを発売

～従来目視で行っている検査を自動化 高い検査精度で生産品質の向上に貢献～

- ・起伏の少ない側面にゲート式、高低差の大きい上面にロボット式を採用したハイブリッド構成とAI活用により高精度な検査を実現
- ・標準で170mm/sec (42s/台・85台/h) のスピード、高速コンベアへの対応が可能
- ・車種変更・追加の際、少量のデータのみで調整できるため、短期間で少量立上げが実現可能
- ・固定ゲート式の側面ユニット、ロボット式の上面ユニットがそれぞれ分かれているため、部分設置としての導入も可能

なお、当連結会計年度の当事業分野に係る研究開発投資は 3,879百万円です。

(5) その他事業

当社グループのもつ技術のさらなる活用と、オープンイノベーションを通じた新規事業創出により社会課題解決に取り組めます。同時に各事業の状況を見極め、メリハリのある経営資源配分と意思決定を行います。

デジタルカメラ分野

デジタルカメラ分野を担うリコーイメージング株式会社では、PENTAXとGRの2つのブランド価値をより高め、"デジタル"手法を駆使してお客様とダイレクトにつながり、両ブランドの魅力をより一層研ぎ澄ませて深化しております。

当社グループでは、100年に及ぶカメラ開発の歴史で培われた、光学設計、光学部品加工技術を柱に、最先端のデジタル画像処理技術を搭載した画像処理エンジンPRIME VやGR ENGINE 6 と、高度なノイズ処理を実現するアクセラレーターユニットI、IIのコンビネーションにより、すべての感度域で優れた階調再現や質感描写を実現したデジタルカメラ製品の開発を行っております。また、これらの技術に加え、当社独自のボディ内手振れ補正機構SR(Shake Reduction)を搭載し、優れた手振れ補正性能を有するとともに、この機構を応用したローパスセクター機能やリアルレゾリューション機能を開発しております。写真に拘りを持つユーザーの皆様へ、これらの技術を搭載したデジタルカメラを以下のシリーズで提供しております。

当連結会計年度の主な成果は次のとおりです。

多様な特徴を持つ新製品を発売

- ・モノクローム専用イメージセンサーを新たに搭載したデジタル一眼レフカメラ「PENTAX K-3 Mark III Monochrome」
- ・塗装をメタリックウォームグレーの特別仕様としたハイエンドコンパクトデジタルカメラ「RICOH GR III Diary Edition」
- ・水深14mでの撮影が可能なコンパクトデジタルカメラ「PENTAX WG-90」
- ・Kマウントデジタル一眼レフカメラ用単焦点レンズ「HD PENTAX FA 50mmF1.4」「smc PENTAX FA 50mmF1.4 Classic」
- ・大口径タイプのスポッティングスコープ(地上望遠鏡)「PENTAX PF-85EDA」
- ・本格性能と小型軽量を兼ね備えた双眼鏡「PENTAX A」シリーズの最新モデル2機種

スマートビジョン分野

ワンショットで360度撮影ができるカメラ「RICOH THETA」を発売以降、360度画像・映像を活用した事業の幅を広げました。現在では、クラウドサービスと連携させることでワークフロー全体を効率化するソリューションを提供し、業務効率化と生産性の向上を実現するRICOH360プラットフォーム事業を展開・強化しており、建設業界をはじめとした業界のDX加速と「RICOH360」プラットフォーム事業のさらなる拡大を目的に、様々なパートナー企業と共創を始めております。

当連結会計年度の主な成果は次のとおりです。

RICOH THETA本体及び360度画像をよりビジネスで使いやすく「RICOH360 プレミアムパッケージ」を提供開始

～新たなソリューションを共創するパートナーを募集～

- ・RICOH THETAの稼働状況を遠隔で把握できるデバイスマネジメント
- ・360度ビューワーや画像処理技術(メディアマネジメント)の提供
- ・RICOH THETA本体+専用三脚のセットの物損補償付きレンタルとサポート

ヘルスケア分野

2022年度にバイオテクノロジーのベンチャー企業であるエリクサジェン・サイエンティフィック(eSci社)を子会社化しました。同社がもつ技術やノウハウと当社の技術や強み、リソースを掛け合わせることで、iPS細胞を活用した創薬支援事業の強化や、日本国内におけるmRNAを用いた治療薬製造基盤の整備・構築を進めております。人々の健康と安心への貢献はもとより、国内の経済安全保障の観点からも、医療用mRNAの製造能力のさらなる強化を目指し、ワクチンをはじめとするmRNA医薬品の創薬を支援していきます。

当連結会計年度の主な成果は次のとおりです。

リコー、ERS Genomics LimitedとCRISPR/Cas9ゲノム編集技術に関する非独占的ライセンス契約を締結

～CRISPR/Cas9ゲノム編集技術で疾患モデル構築の幅を広げて創薬支援に貢献～

・これまで培ってきたデジタル化技術やAI技術により、eSci社のコア技術の活用領域を拡大し、個別化医療や創薬・再生医療研究を加速

社会インフラ分野

社会インフラの老朽化や自然災害の頻発化・激甚化が進み、インフラの効率的な維持管理が大きな社会課題となっております。当社は独自のカメラと解析AIによる道路・トンネル・のり面等への高精度かつ低コストなサービスを提供し、インフラ老朽化に対する効率的な維持管理・予防保全による安心安全な社会作りに貢献しております。

当連結会計年度の主な成果は次のとおりです。

のり面モニタリングシステムが国土交通省の「土工構造物点検及び防災点検の支援技術性能カタログ」に掲載

～最適なカメラ・センサー類を搭載した走行型システムにより、点検を省力化～

- ・高画質な測定システムで広範囲にわたるのり面を一度で測定
- ・複数のラインセンサーカメラにより、のり面の全景画像を延長無制限で作成可能
- ・LiDARで、画像と同時にのり面の3次元形状を記録することで、平面画像からだけではわからない断面の形状も記録可能
- ・AIによって自動的に亀裂やはく離、ひび割れ等の変状を抽出

環境分野

植物由来でコンポストブルという特性を持つPLA（ポリ乳酸）を独自技術で発泡させた新素材の発泡PLAシート「PLAiR（プレアー）」で、化石資源由来プラスチックを代替し、新たなエコシステム構築を通じて環境負荷低減に貢献します。まずは、軽量で耐熱性をもつPLAiRの特徴を活かして食品容器に展開し、パートナーとの共創により事業拡大を目指します。

当連結会計年度の主な成果は次のとおりです。

植物由来の新素材「PLAiR」製食品容器が株式会社イトーヨーカ堂の実証実験に採用

- ・株式会社イトーヨーカ堂店舗で「PLAiR」の成型加工用シートを使用した容器に入った食品販売の実証実験
- ・当社独自の発泡制御技術で開発した成型加工用シートにより、自然由来99%の素材でありながら、優れた断熱性・耐熱性を実現

なお、当連結会計年度の当事業分野に係る研究開発投資は 7,392百万円です。

(6) 基礎研究分野

当社グループではこれまで、商品の差別化につながる基礎研究分野として、お客様の業務の効率化や時間、場所に捉われない新しい働き方に貢献するためのデータ収集・解析技術、人工知能を応用したシステムソリューション開発を進めております。また、フォトリソグラフィ技術、MEMS、画像認識・画像処理技術を融合した高度なセンシング技術・エッジデバイス技術、分析・シミュレーション等の基盤技術や検証、シミュレーション等の技術、機能性材料、プリンティング技術の応用研究開発を進めております。

デジタル戦略部ではオフィス・現場・社会へと価値提供領域を拡大する中で、各領域においてAI活用が求められております。お客様の高度な業種・業務を支援するサービスを拡充すべく、当社独自開発の大規模言語モデル（LLM）等の技術開発を進めております。

当連結会計年度の主な成果は次のとおりです。

日本語精度が高い130億パラメータの大規模言語モデル（LLM）を開発

- ・LLMは巨大な学習データと深層学習（ディープラーニング）を用いて構築された言語モデル。従来の言語モデルよりもデータ量が増大し精度が格段に向上したもの。当社は日本語処理精度が高いLLMを開発
- ・企業が持つデータを追加学習させることにより業種・業務に合わせたカスタマイズが可能。当社の顧客基盤における信頼を活かすことで企業保有データの活用を進める
- ・今後、音声認識技術を組み合わせたAIエージェントや、RAG（検索拡張生成：Retrieval Augmented Generation）機能の実装等を行い、活用範囲の拡大を狙う

企業独自のAIモデルを簡単に作成できるノーコード開発ツールのトライアル提供を開始

- ・業務の効率化や新たな価値の創造を支援する「仕事のAI」の新サービスとして、企業独自のAIモデルを簡単に作成し、学習推論できるノーコードツールを開発

- ・LLMを業務に活用するためには、企業固有の用語や言い回し等を学習させ、その企業独自のAIモデルを作成する必要があるが、専門の知識が必要で手間と時間がかかる
- ・本ツールでは、専門の知識が必要なく、企業固有の用語等を含めた分類情報のサンプルデータをExcelで作成、アップロードするだけで独自AIモデルを構築できる

先端技術研究所では、将来に向けてこれらの技術を核として、二つの提供価値領域にフォーカスして開発を行っております。

・HDT(Human Digital Twin at Work)：ワークプレイスで働く人のデジタル化技術。行動センシングやバイタルセンシング等の技術と、認識やAI等の技術とを活用し、働く人の創造力発揮を支援する

・IDPS(Industrial Digital Printing System)：インクの代わりに機能材料を吐出する産業用インクジェット技術を開発させ、製造・生産プロセスをデジタル化し、飛躍的な改善や廃棄物削減、省エネにつなげる。

分析・シミュレーション等の共通基盤技術は、引き続き当社グループの開発生産現場に展開し、さらなる効率化と品質向上を図っていきます。

協業パートナーとの共創も積極的に推進しており、当連結会計年度は、24%以上の開発テーマで協業パートナーと共同研究・開発を実施致しました。また、研究開発のグローバル化を推進しており、国内の先端技術研究所と東南アジアの企業・スタートアップ、研究機関等とを繋ぐイノベーションハブ拠点として、シンガポールにRICA (Ricoh Innovation Centre in Asia) を設立しました。

当連結会計年度の主な成果は次のとおりです。

HDTを実現する技術開発

・“1 on 1の対話トレーニングシステム”を発表。画像解析技術、言語解析技術、AI技術を活用し、部下役のAIとの1 on 1シミュレーションを行う中でトレーニーであるリーダーの発話内容や振る舞いを解析。トレーニング終了後の振り返りを通じて、1 on 1における対話スキル向上を実現

・建物・設備の管理効率化を実現する“空間データ作成・利活用AIソリューション”の実証実験を開始。カメラやレーザースキャナー等光学デバイスから取得した点群と360度画像を自動的に位置合わせしてつなぎ、建物内をバーチャルに見て回ることでできる3次元復元を実現。AI技術の活用により、3次元CADモデルの生成、またデジタル建物の中で計測・計画・シミュレーションを支援する機能等を開発

IDPS ~インクジェット技術の活用領域の拡大により持続可能な社会の実現を目指す技術開発~

・高圧対応の“GELART JETヘッド”を開発。高粘度・大滴サイズの塗料吐出による大面積・厚塗り印刷や、塗料の飛翔距離拡大による曲面・凹凸面への印刷、大粒子含有材料の吐出を実現し壁面や路面、自動車外装等へのデジタル塗装技術を開発中

・従来のシリコン太陽電池に代わる発電技術として注目を集めているペロブスカイト太陽電池の製法開発を含む、国立大学法人東京工業大学とのインクジェット技術の共同研究実施

なお、当連結会計年度の当分野に係る研究開発投資は 15,435百万円です。

第3 【設備の状況】

1 【設備投資等の概要】

当社グループ(当社及び連結子会社)の当連結会計年度の設備投資金額は 53,267百万円であり、事業の種類別セグメントごとの内訳は以下のとおりです。

事業の種類別セグメントの名称	前連結会計年度 (自2022年4月1日 至2023年3月31日) (百万円)	当連結会計年度 (自2023年4月1日 至2024年3月31日) (百万円)	主な設備投資の目的・内容
デジタルサービス	17,467	26,693	デジタルサービス関連のインフラ投資
デジタルプロダクツ	13,783	13,254	生産設備の拡充、更新及び生産性向上
グラフィック コミュニケーションズ	5,772	5,363	生産設備の拡充、更新及び生産性向上
インダストリアル ソリューションズ	3,872	3,980	生産設備の拡充、更新及び生産性向上
その他	2,176	1,746	新規事業に関連する設備投資等
本社又は全社	2,389	2,231	社内DX投資等
合計	45,459	53,267	

- (注) 1 上記設備投資に伴う所要資金は、自己資金及び借入金により賅っております。
- 2 当連結会計年度より、その他セグメントに含まれていたPFUの事業について、デジタルサービス及びデジタルプロダクツへ事業区分変更を行いました。この変更に関して、前連結会計年度についても遡及適用した数値で表示しております。

2 【主要な設備の状況】

当社グループ(当社及び連結子会社)における主要な設備は、以下のとおりです。

(1) 提出会社

2024年3月31日現在

事業所名 (所在地)	事業の種類別 セグメントの 名称	設備の内容	帳簿価額(百万円)					従業員数 (人)
			建物及び 構築物	機械装置 及び 器具備品	土地 (千㎡)	使用権資産	合計	
リコーインダストリー(株) 東北事業所 (宮城県柴田郡柴田町)	デジタルプロダクツ 及びグラフィックコ ミュニケーションズ	デジタルサー ビス向けデバ イス関連消耗 品等生産設備	646	1,743	- (-)	-	2,389	-
本社事業所 (東京都大田区)	本社、デジタルサー ビス、グラフィック コミュニケーション ズ、インダストリアル ソリューションズ 及びその他	開発用設備、 その他設備	4,270	107	111 (11)	37	4,525	921
横浜仲町台事業所 (神奈川県横浜市都筑区)	全社	その他設備	1,138	254	3,200 (17)	-	4,592	153
リコーテクノロジーセン ター (神奈川県海老名市)	デジタルプロダク ツ、グラフィックコ ミュニケーションズ 及びその他	開発用設備	16,099	2,587	4,944 (89)	770	24,400	4,212
厚木事業所 (神奈川県厚木市)	デジタルプロダクツ 及びグラフィックコ ミュニケーションズ	デジタルサー ビス向けデバ イス生産設備	2,587	1,723	2,011 (98)	3	6,324	149
沼津事業所 (静岡県沼津市)	デジタルプロダク ツ、グラフィックコ ミュニケーションズ 及びインダストリアル ソリューションズ	デジタルサー ビス向けデバ イス関連消耗 品等生産設備	8,541	4,816	1,194 (128)	2	14,553	636
リコー環境事業開発セン ター (静岡県御殿場市)	デジタルサービス及 びデジタルプロダク ツ	その他設備	2,776	495	2,205 (93)	1	5,477	159
福井事業所 (福井県坂井市)	デジタルプロダクツ 及びインダストリアル ソリューションズ	デジタルサー ビス向けデバ イス関連消耗 品等生産設備	1,175	1,621	1,120 (93)	-	3,916	118
池田事業所 (大阪府池田市)	全社	その他設備	1,668	444	98 (19)	-	2,210	79

(2) 国内子会社

2024年3月31日現在

会社名 (所在地)	事業の種類別 セグメントの 名称	設備の内容	帳簿価額(百万円)					従業員数 (人)
			建物及び 構築物	機械装置 及び 器具備品	土地 (千㎡)	使用権資産	合計	
リコーインダストリー(株) (神奈川県厚木市)	デジタルプロダクツ 及びグラフィックコ ミュニケーションズ	デジタルサー ビス向けデバ イス生産設備	6,534	2,944	234 (151)	216	9,928	962
リコーエレメックス(株) (愛知県岡崎市)	デジタルプロダク ツ、グラフィックコ ミュニケーションズ 及びインダストリアル ソリューションズ	デジタルサー ビス向けデバ イス・精密機 器生産設備	1,993	2,180	3,244 (546)	45	7,462	450
リコージャパン(株) (東京都大田区)	デジタルサービス及 びグラフィックコ ミュニケーションズ	その他設備	4,880	10,141	2,248 (49)	9,010	26,279	15,644
(株)PFU (石川県かほく市)	デジタルサービス及 びデジタルプロダク ツ	スキャナ・イン ダストリー コンピュー ティング製品 等生産設備	3,255	1,748	1,178 (121)	3,287	9,468	3,676
リコークリエイティブ サービス(株) (東京都大田区)	その他	その他設備	68	43	- (-)	1,679	1,790	644
リコーインダストリアル ソリューションズ(株) (東京都大田区)	デジタルプロダクツ 及びインダストリアル ソリューションズ	光学機器及び 電装ユニット 生産設備	2,065	2,540	331 (40)	25	4,961	870

(3) 在外子会社

2024年3月31日現在

会社名 (所在地)	事業の種類別 セグメントの 名称	設備の内容	帳簿価額(百万円)					従業員数 (人)
			建物及び 構築物	機械装置 及び 器具備品	土地 (千㎡)	使用権資産	合計	
RICOH ELECTRONICS, INC. (米国 ジョージア州)	デジタルプロダク ツ、グラフィックコ ミュニケーションズ 及びインダストリア ルソリューションズ	デジタルサー ビス向けデバ イス関連消耗 品及びサーマ ルメディア生 産設備	1,191	4,525	379 (289)	794	6,889	630
RICOH UK PRODUCTS LTD. (英国 テルフォード)	デジタルプロダク ツ及びグラフィックコ ミュニケーションズ	デジタルサー ビス向けデバ イス及び関連 消耗品生産設 備	458	670	417 (210)	-	1,545	473
RICOH INDUSTRIE FRANCE S.A.S. (仏国 ヴェトルスハイム)	デジタルプロダク ツ及びインダストリア ルソリューションズ	サーマルメ ディア生産設 備	822	3,695	65 (209)	-	4,582	555
RICOH THERMAL MEDIA (WUXI) CO., LTD. (中国 無錫市)	インダストリアルソ リューションズ	サーマルメ ディア生産設 備	1,736	2,584	- [64]	8	4,328	299
SHANGHAI RICOH DIGITAL EQUIPMENT CO., LTD. (中国 上海市)	デジタルプロダク ツ	デジタルサー ビス向けデバ イス生産設備	973	3,113	- [59]	-	4,086	1,066
RICOH MANUFACTURING (CHINA) LTD. (中国 東莞市)	デジタルプロダク ツ	デジタルサー ビス向けデバ イス生産設備	7,503	7,669	- [93]	-	15,172	2,384
RICOH MANUFACTURING (THAILAND) LTD. (タイ ラヨン県)	デジタルプロダク ツ及びインダストリア ルソリューションズ	デジタルサー ビス向けデバ イス及び関連 消耗品生産設 備	3,381	2,363	589 (121)	19	6,352	2,464
RICOH USA INC. 他 米州販売会社 32社	デジタルサービス及 びグラフィックコ ミュニケーションズ	その他設備	2,999	13,498	344 (122)	13,653	30,494	17,223
RICOH EUROPE HOLDINGS PLC 他 欧州販売会社 97社	デジタルサービス及 びグラフィックコ ミュニケーションズ	その他設備	987	10,481	- (-)	18,808	30,276	15,460
RICOH ASIA PACIFIC PTE. LTD. 他 その他地域販売会社 15社	デジタルサービス及 びグラフィックコ ミュニケーションズ	その他設備	329	7,260	- (-)	7,000	14,589	5,239

- (注) 1 上表には、建設仮勘定は含まれておりません。
2 現在休止中の主要な設備はありません。
3 リコーインダストリー(株) 東北事業所に記載している設備は、提出会社にて保有しておりますが、製造は連結子会社であるリコーインダストリー(株)へ委託しております。
4 (株)PFUの数値は各社の連結決算値です。
5 リコーインダストリアルソリューションズ(株)の帳簿価額は当連結会計年度の連結財政状態計算書における「売却目的で保有する資産」に含まれる金額を含めております。
6 RICOH THERMAL MEDIA (WUXI) CO., LTD.、SHANGHAI RICOH DIGITAL EQUIPMENT CO., LTD.及びRICOH MANUFACTURING (CHINA) LTD.の土地は、連結会社以外から賃借しており、賃借している土地の面積については、[]内で外書きしております。

3 【設備の新設、除却等の計画】

当社グループ(当社及び連結子会社)の当連結会計年度後1年間の設備投資計画は50,000百万円であり、事業の種類別セグメントごとの内訳は以下のとおりです。

事業の種類別セグメントの名称	2024年度計画金額(百万円)	設備等の主な内容・目的
デジタルサービス	25,500	デジタルサービス関連のインフラ投資
デジタルプロダクツ	12,000	生産設備の拡充、更新及び生産性向上
グラフィックコミュニケーションズ	5,000	生産設備の拡充、更新及び生産性向上
インダストリアルソリューションズ	3,700	生産設備の拡充、更新及び生産性向上
その他	1,500	新規事業に関連する設備投資等
本社又は全社	2,300	社内DX投資等
合計	50,000	

(注) 上記設備投資に伴う所要資金は、自己資金及び借入金により賅う予定です。

第4 【提出会社の状況】

1 【株式等の状況】

(1) 【株式の総数等】

【株式の総数】

種類	発行可能株式総数(株)
普通株式	1,500,000,000
計	1,500,000,000

【発行済株式】

種類	事業年度末現在 発行数(株) (2024年3月31日)	提出日現在 発行数(株) (2024年6月21日)	上場金融商品取引所名 又は登録認可 金融商品取引業協会名	内容
普通株式	609,521,978	609,521,978	東京証券取引所 プライム市場	単元株式数100株
計	609,521,978	609,521,978	-	-

(2) 【新株予約権等の状況】

【ストックオプション制度の内容】

該当事項はありません。

【ライツプランの内容】

該当事項はありません。

【その他の新株予約権等の状況】

該当事項はありません。

(3) 【行使価額修正条項付新株予約権付社債券等の行使状況等】

該当事項はありません。

(4) 【発行済株式総数、資本金等の推移】

年月日	発行済株式 総数増減数 (百株)	発行済株式 総数残高 (百株)	資本金増減額 (百万円)	資本金残高 (百万円)	資本準備金 増減額 (百万円)	資本準備金 残高 (百万円)
2022年2月28日(注)1	1,074,439	6,374,681	-	135,364	-	180,804
2022年10月31日(注)2	279,462	6,095,219	-	135,364	-	180,804

(注) 1 2022年2月4日開催の取締役会決議により、2022年2月28日付で自己株式を消却したことによる減少です。

2 2022年10月4日開催の取締役会決議により、2022年10月31日付で自己株式を消却したことによる減少です。

(5) 【所有者別状況】

2024年3月31日現在

区分	株式の状況(1単元の株式数100株)								単元未満株式の状況(株)
	政府及び地方公共団体	金融機関	金融商品取引業者	その他の法人	外国法人等		個人その他	計	
					個人以外	個人			
株主数(人)	-	65	35	463	721	56	35,933	37,273	-
所有株式数(単元)	-	2,278,967	223,617	265,382	2,722,049	251	598,274	6,088,540	667,978
所有株式数の割合(%)	-	37.43	3.67	4.36	44.71	0.00	9.83	100.00	-

(注) 1 自己株式6,025,595株は「個人その他」に60,255単元含まれ、「単元未満株式の状況」に95株含まれております。

2 当社が設定する役員向け株式交付信託及び執行役員等向け株式交付信託において、当該信託が保有する当社株式314,000株は、「金融機関」に3,140単元含まれております。

(6) 【大株主の状況】

2024年3月31日現在

氏名又は名称	住所	所有株式数(百株)	発行済株式(自己株式を除く。)の総数に対する所有株式数の割合(%)
日本マスタートラスト信託銀行株式会社(信託口)	東京都港区赤坂一丁目8番1号	994,176	16.47
株式会社日本カストディ銀行(信託口)	東京都中央区晴海一丁目8番12号	312,959	5.19
SUNTERA (CAYMAN) LIMITED AS TRUSTEE OF ECM MASTER FUND (常任代理人 ゴールドマン・サックス証券株式会社)	SUITE 3204, UNIT 2A, BLOCK 3, BUILDING D, P.O. BOX 1586, GARDENIA COURT, 49 MARKET STREET, CAMANA BAY, KY1-1110, CAYMAN ISLANDS (東京都港区六本木六丁目10番1号)	296,114	4.91
日本生命保険相互会社	東京都千代田区丸の内一丁目6番6号	235,531	3.90
BNYMSANV AS AGENT/CLIENTS LUX UCITS NON TREATY 1 (常任代理人 株式会社三菱UFJ銀行)	VERTIGO BUILDING-POLARIS 2-4 RUE EUGENE RUPPERT L-2453 LUXEMBOURG GRAND DUCHY OF LUXEMBOURG (東京都千代田区丸の内二丁目7番1号)	212,954	3.53
新生信託銀行株式会社ECM MF信託口8299004	東京都中央区日本橋室町二丁目4番3号	210,000	3.48
公益財団法人市村清新技術財団	東京都大田区北馬込一丁目26番10号	158,395	2.62
CGML PB CLIENT ACCOUNT/COLLATERAL (常任代理人 シティバンク、エヌ・エイ東京支店)	CITIGROUP CENTRE, CANADA SQUARE, CANARY WHARF, LONDON E14 5LB (東京都新宿区新宿六丁目27番30号)	118,032	1.96
STATE STREET BANK WEST CLIENT - TREATY 505234 (常任代理人 株式会社みずほ銀行)	1776 HERITAGE DRIVE, NORTH QUINCY, MA 02171, U.S.A. (東京都港区港南二丁目15番1号)	115,460	1.91
J.P. MORGAN SECURITIES PLC FOR AND ON BEHALF OF ITS CLIENTS JPMSP RE CLIENT ASSETS-SEGR ACCT (常任代理人 シティバンク、エヌ・エイ東京支店)	25 BANK STREET, CANARY WHARF LONDON E14 5JP UK (東京都新宿区新宿六丁目27番30号)	110,000	1.82
計	-	2,763,623	45.79

- (注) 1 2024年3月22日付で公衆の縦覧に供されている大量保有報告書に係る変更報告書において、エフィッシモ キャピタル マネージメント ピーティーイー エルティーディーが2024年3月15日現在で以下の株式を所有している旨が記載されているものの、当社として2024年3月31日時点における実質所有株式数の確認ができませんので、上記大株主の状況には含めておりません。
変更報告書の内容は以下のとおりです。

氏名又は名称	住所	所有株式数 (百株)	発行済株式 総数に対する 所有株式数 の割合(%)
エフィッシモ キャピタル マネージメント ピーティーイー エルティーディー	260 オーチャードロード #12-06 ザヒーレン シンガポール 238855	895,517	14.69

- 2 2023年4月21日付で公衆の縦覧に供されている大量保有報告書に係る変更報告書において、野村證券株式会社及びその共同保有者他3社が2023年4月14日現在で以下の株式を所有している旨が記載されているものの、当社として2024年3月31日時点における実質所有株式数の確認ができませんので、上記大株主の状況には含めておりません。
変更報告書の内容は以下のとおりです。

氏名又は名称	住所	所有株式数 (百株)	発行済株式 総数に対する 所有株式数 の割合(%)
野村證券株式会社	東京都中央区日本橋一丁目13番1号	54	0.00
NOMURA INTERNATIONAL PLC	1 Angel Lane, London EC4R 3AB, United Kingdom	3,117	0.05
NOMURA SECURITIES INTERNATIONAL, Inc.	Worldwide Plaza 309 West 49th Street New York, New York 10019-7316	0	0.00
野村アセットマネジメント株式会社	東京都江東区豊洲二丁目2番1号	256,943	4.22

- 3 2022年7月22日付で公衆の縦覧に供されている大量保有報告書に係る変更報告書において、三井住友信託銀行株式会社及びその共同保有者である三井住友トラスト・アセットマネジメント株式会社及び日興アセットマネジメント株式会社が2022年7月15日現在で以下の株式を所有している旨が記載されているものの、当社として2024年3月31日時点における実質所有株式数の確認ができませんので、上記大株主の状況には含めておりません。
変更報告書の内容は以下のとおりです。
なお、当社は2022年10月31日付で、会社法第178条の規定に基づく自己株式の消却を実施し、発行済株式総数が27,946,200株減少し、609,521,978株となっておりますが、発行済株式総数に対する所有株式数の割合は、当該消却前の割合で記載しております。

氏名又は名称	住所	所有株式数 (百株)	発行済株式 総数に対する 所有株式数 の割合(%)
三井住友信託銀行株式会社	東京都千代田区丸の内一丁目4番1号	47,140	0.74
三井住友トラスト・アセットマネジメント株式会社	東京都港区芝公園一丁目1番1号	207,570	3.26
日興アセットマネジメント株式会社	東京都港区赤坂九丁目7番1号	124,376	1.95

- 4 2021年7月9日付で公衆の縦覧に供されている大量保有報告書に係る変更報告書において、株式会社三菱UFJ銀行及びその共同保有者他3社が2021年3月22日現在で以下の株式を所有している旨が記載されているものの、当社として2024年3月31日時点における実質所有株式数の確認ができませんので、上記大株主の状況には含めておりません。

変更報告書の内容は以下のとおりです。

なお、当社は2022年2月28日付及び2022年10月31日付で、会社法第178条の規定に基づく自己株式の消却をそれぞれ実施し、発行済株式総数が合計で135,390,100株減少し、609,521,978株となっておりますが、発行済株式総数に対する所有株式数の割合は、当該消却前の割合で記載しております。

氏名又は名称	住所	所有株式数 (百株)	発行済株式 総数に対する 所有株式数 の割合(%)
株式会社三菱UFJ銀行	東京都千代田区丸の内二丁目7番1号	107,867	1.45
三菱UFJ信託銀行株式会社	東京都千代田区丸の内一丁目4番5号	232,211	3.12
三菱UFJ国際投信株式会社	東京都千代田区有楽町一丁目12番1号	56,330	0.76
三菱UFJモルガン・スタンレー証券株式会社	東京都千代田区大手町一丁目9番2号	23,214	0.31

- 5 2021年2月19日付で公衆の縦覧に供されている大量保有報告書に係る変更報告書において、ブラックロック・ジャパン株式会社及びその共同保有者他10社が2021年2月15日現在で以下の株式を所有している旨が記載されているものの、当社として2024年3月31日時点における実質所有株式数の確認ができませんので、上記大株主の状況には含めておりません。

変更報告書の内容は以下のとおりです。

なお、当社は2022年2月28日付及び2022年10月31日付で、会社法第178条の規定に基づく自己株式の消却をそれぞれ実施し、発行済株式総数が合計で135,390,100株減少し、609,521,978株となっておりますが、発行済株式総数に対する所有株式数の割合は、当該消却前の割合で記載しております。

氏名又は名称	住所	所有株式数 (百株)	発行済株式 総数に対する 所有株式数 の割合(%)
ブラックロック・ジャパン株式会社	東京都千代田区丸の内一丁目8番3号	77,898	1.05
ブラックロック・フィナンシャル・マネジメント・インク	米国 ニューヨーク州 ニューヨーク イースト52ストリート 55	13,827	0.19
ブラックロック・インベストメント・マネジメント・エルエルシー	米国 ニュージャージー州 プリンストン ユニバーシティ スクウェア ドライブ 1	8,970	0.12
ブラックロック(ネザerland)BV	オランダ王国 アムステルダム HA1096アムステルブレイン 1	24,991	0.34
ブラックロック・ファンド・マネジャーズ・リミテッド	英国 ロンドン市 スログモートン・アベニュー 12	13,523	0.18
ブラックロック・ライフ・リミテッド	英国 ロンドン市 スログモートン・アベニュー 12	7,285	0.10
ブラックロック・アセット・マネジメント・カナダ・リミテッド	カナダ国 オンタリオ州 トロント市 ベイ・ストリート 161, 2500号	11,355	0.15
ブラックロック・アセット・マネジメント・アイルランド・リミテッド	アイルランド共和国 ダブリン ボールスブリッジ ボールスブリッジパーク2 1階	37,238	0.50
ブラックロック・ファンド・アドバイザーズ	米国 カリフォルニア州 サンフランシスコ市 ハワード・ストリート 400	109,324	1.47
ブラックロック・インスティテューショナル・トラスト・カンパニー、エヌ・エイ	米国 カリフォルニア州 サンフランシスコ市 ハワード・ストリート 400	150,504	2.02
ブラックロック・インベストメント・マネジメント(ユーケー)リミテッド	英国 ロンドン市 スログモートン・アベニュー 12	18,988	0.25

- 6 2020年4月22日付で公衆の縦覧に供されている大量保有報告書に係る変更報告書において、株式会社みずほ銀行及びその共同保有者他3社が2020年4月15日現在で以下の株式を所有している旨が記載されているものの、当社として2024年3月31日時点における実質所有株式数の確認ができませんので、上記大株主の状況には含めておりません。

変更報告書の内容は以下のとおりです。

なお、当社は2022年2月28日付及び2022年10月31日付で、会社法第178条の規定に基づく自己株式の消却をそれぞれ実施し、発行済株式総数が合計で135,390,100株減少し、609,521,978株となっておりますが、発行済株式総数に対する所有株式数の割合は、当該消却前の割合で記載しております。

氏名又は名称	住所	所有株式数 (百株)	発行済株式 総数に対する 所有株式数 の割合(%)
株式会社みずほ銀行	東京都千代田区大手町一丁目5番5号	10,000	0.13
みずほ証券株式会社	東京都千代田区大手町一丁目5番1号	768	0.01
アセットマネジメントOne株式会社	東京都千代田区丸の内一丁目8番2号	262,367	3.52
Asset Management One International Ltd.	Mizuho House, 30 Old Bailey, London, EC4M 7AU, UK	10,081	0.14

- 7 2019年5月8日付で公衆の縦覧に供されている大量保有報告書に係る変更報告書において、イーストスプリング・インベストメント(シンガポール)リミテッド及びその共同保有者であるM&Gインベストメント・マネジメント・リミテッドが2019年4月30日現在で以下の株式を所有している旨が記載されているものの、当社として2024年3月31日時点における実質所有株式数の確認ができませんので、上記大株主の状況には含めておりません。

変更報告書の内容は以下のとおりです。

なお、当社は2022年2月28日付及び2022年10月31日付で、会社法第178条の規定に基づく自己株式の消却をそれぞれ実施し、発行済株式総数が合計で135,390,100株減少し、609,521,978株となっておりますが、発行済株式総数に対する所有株式数の割合は、当該消却前の割合で記載しております。

氏名又は名称	住所	所有株式数 (百株)	発行済株式 総数に対する 所有株式数 の割合(%)
イーストスプリング・インベストメント(シンガポール)リミテッド	シンガポール共和国マリーナ・ブルバード10、#32-10、マリーナ・ベイ・フィナンシャルセンター・タワー2	321,461	4.32
M&Gインベストメント・マネジメント・リミテッド	英国、ロンドン、フェンチャーチ・アベニュー10、EC3M 5AG	17,451	0.23

(7) 【議決権の状況】

【発行済株式】

2024年3月31日現在

区分	株式数(株)	議決権の数(個)	内容
無議決権株式	-	-	-
議決権制限株式(自己株式等)	-	-	-
議決権制限株式(その他)	-	-	-
完全議決権株式(自己株式等)	普通株式 6,025,500	-	単元株式数100株
完全議決権株式(その他)	普通株式 602,828,500	6,028,285	同上
単元未満株式	普通株式 667,978	-	一単元(100株)未満の株式
発行済株式総数	609,521,978	-	-
総株主の議決権	-	6,028,285	-

- (注) 1 「完全議決権株式(その他)」欄の普通株式には、当社が設定する役員向け株式交付信託及び執行役員等向け株式交付信託において、該当信託が保有する当社株式が314,000株(議決権の数3,140個)含まれております。
- 2 「単元未満株式」には、当社所有の自己保有株式が95株含まれております。

【自己株式等】

2024年3月31日現在

所有者の氏名 又は名称	所有者の住所	自己名義 所有株式数 (株)	他人名義 所有株式数 (株)	所有株式数 の合計 (株)	発行済株式 総数に対する 所有株式数 の割合(%)
(自己保有株式) 株式会社リコー	東京都大田区中馬込 一丁目3番6号	6,025,500	-	6,025,500	0.99
計	-	6,025,500	-	6,025,500	0.99

- (注) 上記には、当社が設定する役員向け株式交付信託及び執行役員等向け株式交付信託において、当該信託が保有する当社株式は含まれておりません。

(8) 【役員・従業員株式所有制度の内容】

当社取締役及び執行役員等(社外取締役を除く。)を対象として業績連動型株式報酬制度(以下、本制度)を導入しております。本制度は、2019年に導入した株価条件付株式報酬制度(以下、旧制度)を一部改定し、2023年9月1日付で導入したものです(旧制度及び本制度を総称して、以下、両制度)。取締役向けの両制度を含む株式報酬制度の内容の詳細については「第4 提出会社の状況 4 コーポレート・ガバナンスの状況等 (4) 役員の報酬等」に記載しております。執行役員等向けの両制度を含む株式報酬制度も同様の仕組みです。

両制度では役員向け株式交付信託及び執行役員等向け株式交付信託(以下、本信託)を用いております。

本信託の概要

(1)名称	役員向け株式交付信託	執行役員等向け株式交付信託
(2)委託者	当社	
(3)受託者	三井住友信託銀行株式会社 (再信託受託者：株式会社日本カストディ銀行)	
(4)受益者(注)	当社取締役または当社と委任契約を締結している執行役員のうち受益者要件を満たす者	当社と雇用契約を締結している執行役員等のうち受益者要件を満たす者
(5)信託管理人	株式会社赤坂国際会計	
(6)議決権行使	信託の期間を通じて、本信託内の当社株式に係る議決権は行使しません	本信託内の当社株式については、信託管理人が議決権行使の指図を行います
(7)信託の種類	金銭信託以外の金銭の信託(他益信託)	

(注)旧制度における受益者は、役員向け株式交付信託については、当社取締役のうち受益者要件を満たす者、執行役員等向け株式交付信託については、当社と雇用契約を締結している執行役員等のうち受益者要件を満たす者。

本信託に取得させる予定の役員向け株式の総数、本信託に保有している執行役員等向けの株式の総数
役員向け株式交付信託：

旧制度は1事業年度当たり100,000株を上限とする。

本制度は1業績評価対象期間当たり200,000株を上限とする。

執行役員等向け株式交付信託：248,900株(有価証券報告書提出日現在の保有株数)

2 【自己株式の取得等の状況】

【株式の種類等】 会社法第155条第3号に該当する普通株式の取得及び会社法第155条第7号に該当する普通株式の取得

(1) 【株主総会決議による取得の状況】

該当事項はありません。

(2) 【取締役会決議による取得の状況】

区分	株式数(株)	価額の総額(円)
取締役会(2024年2月6日)での決議状況 (取得期間2024年2月7日～2024年8月30日)	36,000,000	30,000,000,000
当事業年度前における取得自己株式	-	-
当事業年度における取得自己株式	5,941,800	7,543,089,784
残存決議株式の総数及び価額の総額	30,058,200	22,456,910,216
当事業年度の末日現在の未行使割合(%)	83.5	74.9
当期間における取得自己株式	6,697,000	8,943,209,950
提出日現在の未行使割合(%)	64.9	45.0

(注) 当期間における取得自己株式には、2024年6月1日からこの有価証券報告書提出日の取得による株式数は含まれておりません。

(3) 【株主総会決議又は取締役会決議に基づかないものの内容】

区分	株式数(株)	価額の総額(円)
当事業年度における取得自己株式	8,078	9,675,731
当期間における取得自己株式	1,030	1,392,644

(注) 1 当期間における取得自己株式には、2024年6月1日からこの有価証券報告書提出日までの単元未満株式の買取による株式数は含まれておりません。

2 上記には、当社が設定する役員向け株式交付信託及び執行役員等向け株式交付信託において、当該信託が保有する当社株式は含まれておりません。

(4) 【取得自己株式の処理状況及び保有状況】

区分	当事業年度		当期間	
	株式数(株)	処分価額の総額(円)	株式数(株)	処分価額の総額(円)
引き受ける者の募集を行った取得自己株式	-	-	-	-
消却の処分を行った取得自己株式	-	-	-	-
合併、株式交換、株式交付、会社分割に係る移転を行った取得自己株式	-	-	-	-
その他 (単元未満株式の買増請求による売渡)	54	57,920	-	-
保有自己株式数	6,025,595	-	12,723,625	-

(注) 1 当期間における保有自己株式には、2024年6月1日からこの有価証券報告書提出日までの単元未満株式の買取及び買増請求による株式数は含まれておりません。

2 上記には、当社が設定する役員向け株式交付信託及び執行役員等向け株式交付信託において、当該信託が保有する当社株式は含まれておりません。

3 【配当政策】

株主還元方針については、総還元性向 50%を目安とし、配当利回りを意識した継続的な増配と機動的な自己株式取得を行う方針です。配当については、利益拡大に沿った継続的な増配を目指します。自己株式の取得は、経営環境や成長投資の状況を踏まえつつ、機動的に実施し、1株当たり利益（EPS）の向上を図っていきます。

当事業年度の配当につきましては、中間配当といたしまして1株当たり18円、期末配当につきましては、1株当たり18円とし、年間36円を実施いたしました。

当社は、中間と期末の年2回の剰余金の配当を行うこととしており、これらの剰余金の配当の決定機関は、期末配当については株主総会、中間配当については取締役会です。

当社は、「毎年9月30日を基準日として、取締役会の決議によって、中間配当を行うことができる。」旨を定款に定めております。

なお、当事業年度に係る剰余金の配当は以下のとおりです。

決議年月日	配当金の総額 (百万円)	1株当たり配当額 (円)
2023年11月8日 取締役会決議	10,970	18.0
2024年6月20日 定時株主総会決議	10,863	18.0

4 【コーポレート・ガバナンスの状況等】

(1) 【コーポレート・ガバナンスの概要】

コーポレート・ガバナンスに関する基本的な考え方

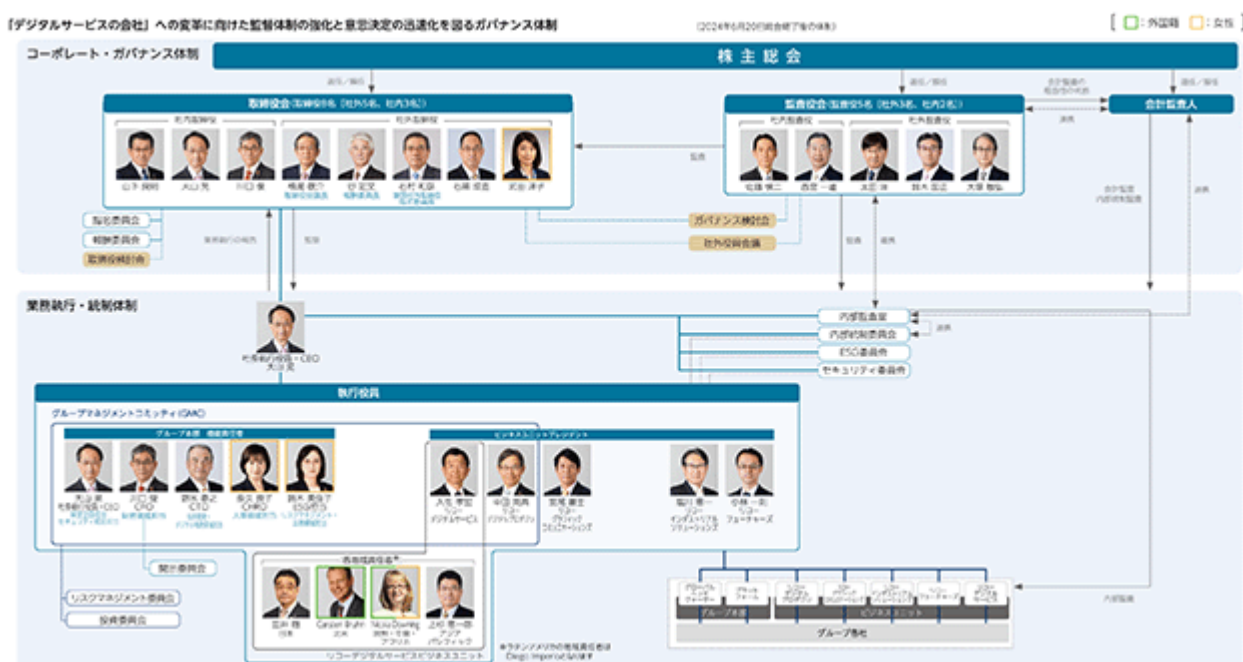
当社グループは、多様なステークホルダーの期待に応えられるように、経営者の活動を含む企業活動全体が、企業倫理と遵法の精神に基づく経営の透明性を確保しつつ、競争力の強化を目指したコーポレート・ガバナンスの充実に取り組んでおります。これにより、持続的な成長と株主価値・企業価値の向上を図ってまいります。

また、企業活動の基礎となる理念・価値観を「リコーウェイ」として定めております。「リコーウェイ」は、「創業の精神」及び「使命と目指す姿」「価値観」で構成されております。経営の方針・戦略は「リコーウェイ」に基づき策定される等、「リコーウェイ」は自律的なコーポレート・ガバナンスの根本的な考え方となっております。

企業統治の体制の概要及び当該体制を採用する理由

当社は監査役制度を採用しております。また、取締役会による経営監督の強化、及び執行役員制度による経営執行の効率化を図っております。さらに、社外取締役を招聘し、当社から独立した客観的な立場での議論を通じた意思決定及び経営監督により、コーポレート・ガバナンスのさらなる強化を図っております。

取締役及び執行役員の指名・報酬については、取締役会の諮問機関であり、委員の過半数を独立社外取締役で構成する「指名委員会」、「報酬委員会」において審議を行い、取締役会へ答申しております。



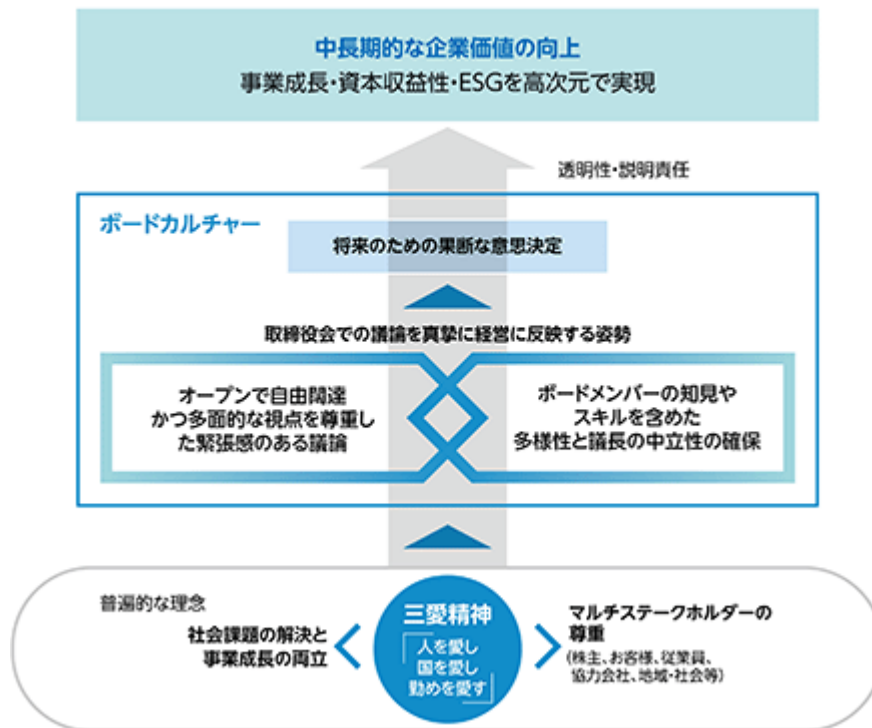
取締役会は、取締役会並びに取締役が、企業価値向上に資する審議・判断・行動をするにあたっての礎となる考え方や姿勢について、創業の精神に立ち戻って議論し、取締役会が維持・醸成していくべき「ボードカルチャー」として、以下のとおり定めました。

取締役会は、

1. 「三愛精神」を尊び、株主、お客様、従業員、協力会社、地域・社会等様々なステークホルダーとの対話を踏まえ、その利益を尊重するとともに、社会課題の解決につながる経営戦略・計画となるよう監督する。
2. 議長による中立的な運営のもと、多様性・独立性の高い構成メンバーによって、オープンで自由闊達かつ多面的な視点を尊重した建設的議論を行い、その結果を真摯に経営に反映する。
3. 事業成長・資本収益性・ESGを高次元で実現することを通じた中長期的な企業価値の向上に向け、社会的責任を自覚し、将来のための果敢な意思決定を行うとともに、その遂行に対する監督を行う。

経営環境や経営体制が変わる中で、取締役会は常にボードカルチャーに立ち返り、審議や意思決定はもとより、取締役の選任や、株主をはじめとするステークホルダーとの対話等における指針としております。

リコーのボードカルチャーの概念図



・社内カンパニー制におけるガバナンスの仕組み

当社グループはデジタルサービスの会社への事業構造の転換と資本収益性の向上を進めるため、2021年4月1日より社内カンパニー制に移行しました。各ビジネスユニットと本社機能は以下の機能に重点を置くことで、グループ全体の企業価値向上を目指しております。

- 各ビジネスユニット：ビジネスユニットプレジデントをトップとする自律的な事業運営
- グループ本部：グループ全体の中長期戦略の立案や各ビジネスユニットへの資本配分
成長性・資本収益性を踏まえた厳格な事業管理
横串・専門性・全社視点の最適化

社内カンパニー制を採用したことを踏まえ、当社は監督・執行・監査の各視点から、以下のようなガバナンスに関する取り組みを進めております。

監督の視点

- (ア) 各組織のトップに対する監督
取締役会並びに指名委員会による、ビジネスユニットプレジデントや本社機能の経営執行幹部に対するパフォーマンス評価を実施
- (イ) 事業のパフォーマンスに対する監督
各ビジネスユニットのパフォーマンス状況について四半期ごとに審議を行い、投下資本や資本収益性等のモニタリングを実施
- (ウ) グループガバナンス・リスクマネジメントの強化
各ビジネスユニットへの権限委譲、関連会社管理の見直し等、社内カンパニー制へ移行後の体制・運用に対して、内部統制やリスクマネジメントが適切に機能しているか、取締役会によるモニタリングを強化

執行の視点

- (ア) CEO/グループ本部責任者によるモニタリング
毎月実施している各ビジネスユニットの事業運営会議の中で、各ビジネスユニットの目標値（資本収益性等）の達成状況のモニタリングや適時トピックスの共有、課題・対策について討議
- (イ) ポートフォリオマネジメント会議*（年1回）の実施
各ビジネスユニットにおいて獲得した収益はグループ全体で一度集約し、経営会議（グループマネジメントコミッティ：GMC）の一部であるポートフォリオマネジメント会議にて資源の再配分の方針を決定
財務・市場性・デジタルサービス親和性の3つの評価軸で各事業を分析し、資源の優先順位を定める事業ラベルをGMCメンバーで合意

*ポートフォリオマネジメント会議は、取締役が任意で聴講

(ウ) 内部統制/リスクマネジメント

各ビジネスユニット

自律的な内部統制及び各事業領域固有のリスクマネジメントの企画・実行
グループ本部リスク主管部門と連携したリコーグループ重点経営リスクへの対応

グループ本部

各組織のリスクマネジメント推進者を対象とした、リスク感度の向上とリスクマネジメント能力を強化するための啓発活動

各ビジネスユニットとの定期的な情報交換により確認された内部統制・リスクマネジメントの個別課題

の解決支援

リコーグループ重点経営リスクの特定・リスク管理の推進

監査の視点

(ア) 取締役によるガバナンス

取締役会、社外役員会議、ガバナンス検討会等を通じ、課題認識等を確認、及び意見交換

(イ) 本社機能

各ビジネスユニットに分散している本社機能(人事、総務、法務)を横断的にレビュー

本社機能部門長との定期的な面談を通じ、社内カンパニー制下での本社機能のガバナンスを注視

(ウ) 内部統制システム

各ビジネスユニットや子会社のレビュー、ビジネスユニット長との面談を通じ、子会社管理体制を含めたビジネスユニットの自律的な内部統制・リスクマネジメントの構築・運用状況を監視、検証

複数のビジネスユニットが関係する子会社や事業所における管理体制を確認

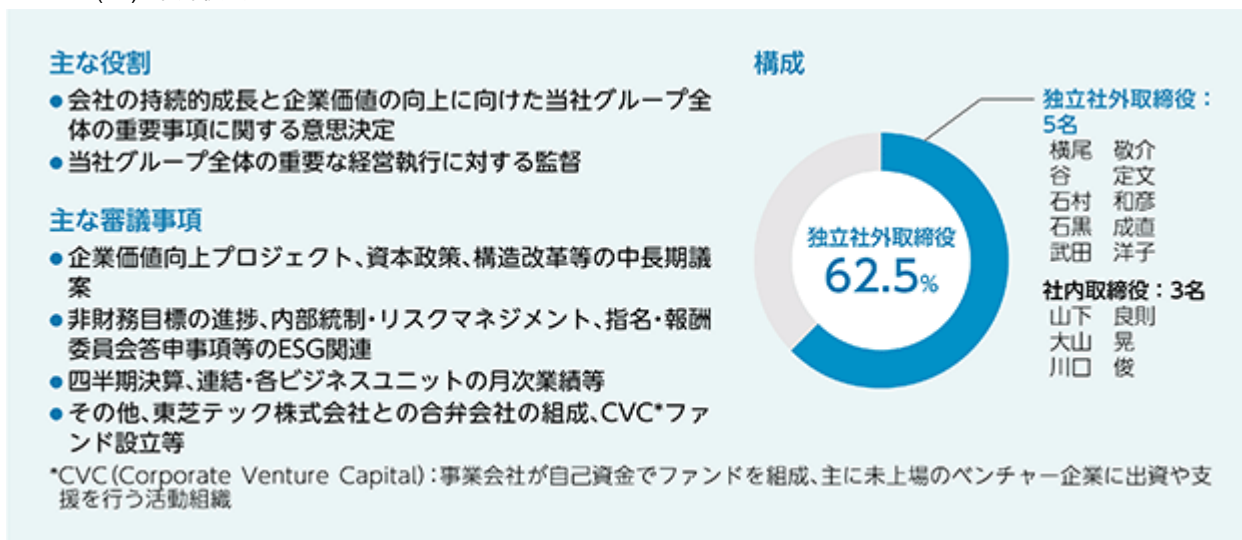
内部統制委員会に出席し、経営陣による内部統制への取り組みを確認

監査役、内部監査部門及び会計監査人との連携(三様監査)による監査強化

(エ) ポートフォリオマネジメント

事業ポートフォリオマネジメント会議及び各ビジネスユニットの事業運営会議へ参加し、各ビジネスユニットの方針・戦略の決定プロセスとその進捗状況を確認

() 取締役会



取締役会では経営監督及びグループ経営に関わる重要な意思決定を行っております。

取締役会の構成、運営については、当社のボードカルチャーに掲げた考え方や姿勢を念頭に、取締役会に占める独立社外取締役の割合を過半数とし、議長を独立社外取締役とすることにより、経営の透明性の確保と公正な意思決定の一層の向上を図っております。当事業年度は取締役8名のうち、5名を独立社外取締役とする体制です。あわせて、取締役会における社外取締役の役割・機能をより発揮できるよう、筆頭社外取締役を選任しております。筆頭社外取締役は、取締役会議長と協働してガバナンスの整備・高度化を担い、当社における独立社外取締役の職務を主導する役割として、当社の経営状況、議長及び取締役の就任状況等に照らして、取締役会の判断に基づき、必要に応じて選任を行っております。議長と筆頭社外取締役による適切な協働・役割分担のもと、取締役会の円滑な運営と機能発揮を確保しております。

取締役会の審議においては、独立社外取締役を中心とした執行役員を兼務しない取締役、執行を担う取締役がそれぞれの専門性や経験等を活かし、重要案件に対して深い議論を行うことで、企業価値向上に向けた適切な意思決定と、株主をはじめとする多様なステークホルダーの視点で経営の監督が行われる体制を構築しております。

また、すべての取締役に対し、取締役会への出席率が原則80%を下回らないことを求め、経営に対する実効的な監督機能を果たすよう要請しております。

< 代表取締役会長について >

当社では、2023年4月に代表取締役会長(以下、会長)を選任しました。会長の選任に際して、CEOとの権限及び責任関係が不明瞭にならないよう、会長の果たすべき役割について、取締役会及び指名委員会において慎重な審議を重ねました。その結果、当社における会長の役割は、主として経営の監督を行い、執行役員を兼務せず、日常の業務執行には関与しない社内取締役とし、その旨を社内規程等に明記しました。上記の役割に基づき、会長の職務の委嘱内容は、監督機能の強化の視点、執行への支援の視点、対外活動の視点を踏まえたものとしております。また、代表権を付与することで、会長による執行への支援及び対外活動の機能を一段と強化し、企業価値向上の実現に向けて、その責務を果たしていく立場を明確にしました。会長の役位・委嘱内容については、経営環境や執行の状況を踏まえ、毎年見直しを行います。2024年度の会長職については、指名委員会並びに取締役会にて2023年12月から2024年2月にかけて審議、決定を行いました。

取締役会議長	横尾 敬介
取締役	山下 良則
取締役	大山 晃
取締役	川口 俊
独立社外取締役(筆頭社外取締役)	石村 和彦
独立社外取締役	谷 正文
独立社外取締役	石黒 成直
独立社外取締役	武田 洋子

なお、当社は石村和彦氏、横尾敬介氏、谷正文氏、石黒成直氏及び武田洋子氏と、会社法第427条第1項の規定に基づき、会社法第423条第1項の賠償責任を限定する契約を締結しており、当該契約に基づく賠償責任

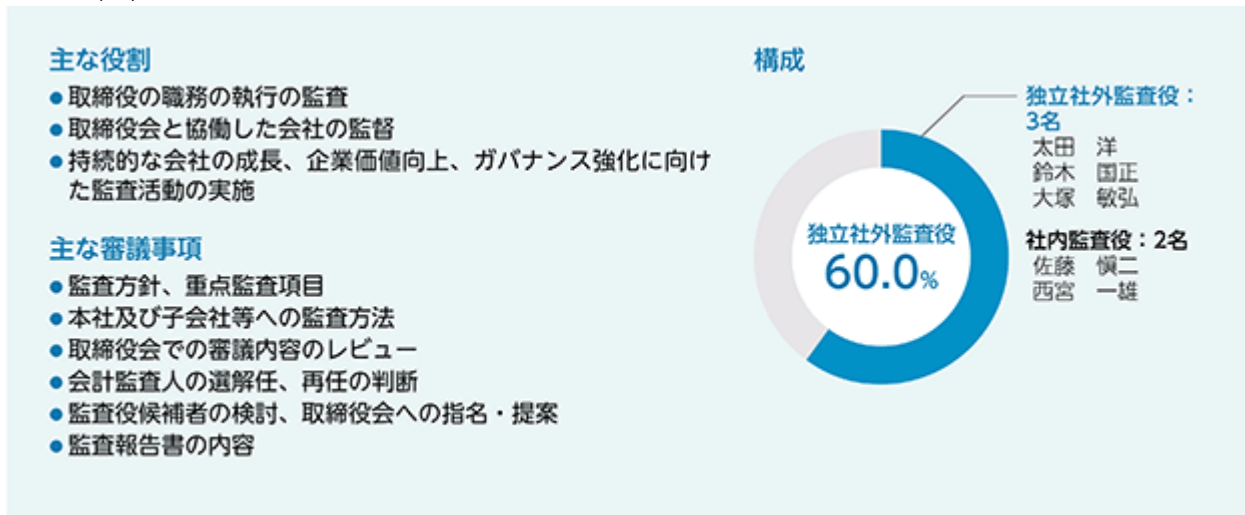
限度額は、1,000万円又は会社法第425条第1項に定める最低責任限度額とのいずれか高い額となります。

当事業年度の取締役会出席状況

役職名	氏名	当事業年度の取締役会出席率
取締役	山下 良則	100%(13/13回)
取締役	大山 晃	100%(13/13回)
取締役	川口 俊	100%(11/11回)
独立社外取締役(筆頭社外取締役)	石村 和彦	100%(13/13回)
独立社外取締役	横尾 敬介	100%(13/13回)
独立社外取締役	谷 定文	100%(13/13回)
独立社外取締役	石黒 成直	100%(11/11回)
独立社外取締役	武田 洋子	100%(11/11回)

(注) 取締役川口俊氏、石黒成直氏、武田洋子氏は2023年6月23日開催の第123回定時株主総会終結の時をもって就任した後の出席回数を記載しております。

() 監査役会



監査役会では、監査の方針及び業務の分担等を審議、決定し、取締役の職務の執行を監査するほか、当社の会計監査人、及び内部監査部門との連携や、当社各組織・子会社監査を通じて、経営への監督機能を果たしております。監査役は、取締役会及びその諮問委員会に加え、重要な会議に出席し、代表取締役や社外取締役とも定期的な情報交換を行っております。

当社の監査役は5名で、社内の事情に通じた社内監査役2名(常勤)と、当社の定める独立役員の要件を満たす社外監査役3名としており、過半数が独立社外監査役です。また、監査役会として必要な知識・経験・専門能力をバランスよく確保して、監査役会を構成することとしており、各監査役の専門分野における豊富な経験と幅広い見識、及び独立した客観的な視点で深い議論が行える体制を構築しております。

監査役	佐藤 慎二
監査役	西宮 一雄
独立社外監査役	太田 洋
独立社外監査役	鈴木 国正
独立社外監査役	大塚 敏弘

なお、当社は太田洋氏、鈴木国正氏及び大塚敏弘氏と、会社法第427条第1項の規定に基づき、会社法第423条第1項の賠償責任を限定する契約を締結しており、当該契約に基づく賠償責任限度額は、500万円又は会社法第425条第1項に定める最低責任限度額とのいずれか高い額となります。

() 指名委員会/報酬委員会

CEOをはじめとした経営幹部の指名・報酬等の決定については、取締役会の経営監督の最重要事項の1つとして、独立社外取締役を委員長、委員の過半数を独立社外取締役とする「指名委員会」並びに「報酬委員会」を設置することで、取締役・執行役員等の選解任や報酬の透明性・客観性を確保しております。また、指名委員会・報酬委員会の審議には、毎回社外監査役1名がオブザーバーとして出席しております。

当事業年度の指名委員会・報酬委員会は、それぞれ独立社外取締役4名、社内取締役1名の体制で構成しております。

指名委員会

委員長(筆頭社外取締役)	石村 和彦
委員(社内非執行取締役)	山下 良則
委員(独立社外取締役)	横尾 敬介
委員(独立社外取締役)	谷 定文
委員(独立社外取締役)	石黒 成直

報酬委員会

委員長(独立社外取締役)	谷 定文
委員(社内非執行取締役)	山下 良則
委員(独立社外取締役)	横尾 敬介
委員(筆頭社外取締役)	石村 和彦
委員(独立社外取締役)	武田 洋子

() 取締役検討会

取締役会における会社の重要なテーマ(中期経営戦略等)の決議に向けて、取締役及び監査役が事前に十分な議論を尽くすための機会として開催しております。

当事業年度 開催内容

構成	開催月	主な議題
取締役 監査役	2024年 3月	次年度事業計画

() ガバナンス検討会

当社グループのガバナンスの方向性や課題について、取締役、監査役等が包括的な議論を行う場として開催しております。実施した検討会の概要はコーポレート・ガバナンスに関する報告書等で開示しております。

当事業年度 開催内容

構成	開催月	主な議題
取締役 監査役 コーポレート執行役員 (ESG担当)	2023年 9月	資本コストや株価を意識した経営について
	2024年 3月	次年度 重点経営リスクについて

() 社外役員会議

独立した客観的な立場に基づく情報交換・認識共有を図り、取締役会における議論に積極的に貢献するとの観点から、社外役員間、又は社外取締役と監査役等との間で情報交換・認識共有を図る場として開催しております。

当事業年度 開催内容

構成	開催月	主な議題
社外取締役 監査役	2023年 5月	会計監査人との意見交換 企業環境等の変化と監査重点領域 資本市場の動向 監査役より課題認識の共有
	2023年12月	キャッシュマネジメント高度化への取り組み

() グループマネジメントコミッティ

当社グループ全体の経営について全体最適の観点での審議及び意思決定を迅速に行うために、取締役会が

ら権限委譲された社長執行役員が主催する意思決定機関として、一定の資格要件を満たす執行役員で構成される「グループマネジメントコミッティ(以下、GMC)」を設置しております。取締役会での決裁必要項目は取締役会規程にて定めておりますが、その基準に満たない決裁案件や事業執行に関する重要事項はGMCにて意思決定がなされております。また、GMCによる業務執行に関する以下の事項について、3か月に1回以上取締役会に報告を行っております。

経営戦略上重要な経営指標及び重要施策の実施状況

GMCにおける決議事項とその結果

GMCにおける審議対象事項は以下のとおりです。

1. 経営戦略の立案
 - ・ 経営理念
 - ・ 中長期経営戦略
 - ・ 短期(年度)経営方針の決裁及び事業計画
 - ・ 連結資金計画及び借入枠
2. 経営戦略の執行
 - ・ 取締役会議案における審査と上程の決定
 - ・ 社内規定に基づく金銭決裁
 - ・ 当社グループ重点経営リスク項目の決定
 - ・ 当社の人事政策上の重要事項
3. その他重要事項に係る意思決定・報告

また、GMCには執行業務の理解を深める目的で、社外取締役もオブザーブ参加しております。

<2023年度の社外取締役オブザーブ参加実績>

開催月		社外取締役 オブザーブ参加人数	
2023年	5月	3名	
	7月①	2名	
	7月②	1名	
	8月①	2名	
	8月②	1名	
	9月	1名	
	10月	2名	
	11月①	1名	
	11月②	1名	
	12月	2名	
	2024年	1月	1名
		2月①	1名
2月②		2名	
3月①		2名	
3月②		1名	

() 開示委員会

開示委員会は、投資家の投資判断に影響を与える情報の適切な開示に加え、投資家の投資判断に資する会社情報の主体的な開示を実施することで、株主及び資本市場との対話を促進し、それを通じて株主及び資本市場との信頼関係を構築し、当社に対する適正な評価の獲得を実現することを目的としております。

当委員会は、開示責任者であるCF0を委員長とし、開示統括・経理・法務・経営企画・取締役会運営・広報・内部統制の各組織の代表で構成されております。

当委員会では、年次報告書類や適時開示書類の適切性・正確性の判断、開示手続きにおける情報開示の要否判断に加えて、投資家の投資判断に資する会社情報の積極的な開示に関する審議や開示手続きのモニタリングを実施しております。当事業年度は、これらの審議・モニタリングの実施に加え、審議の実効性向上を目的に前事業年度改善した開示プロセスの運用状況について、レビューを実施しております。

また、開示情報の適時性、開示書面内容の正確性・妥当性、開示判断の合理性等に関して、内部統制部門が定期的に評価を行い、取締役会・内部統制委員会へ報告を行っております。

2023年度		主な議題
第1回	4月	招集通知の開示内容
第2回	6月	有価証券報告書の開示内容
第3回	8月	リコーグループ統合報告書の開示内容
第4回		リコーグループESGデータブックの開示内容
第5回		リコーグループサーキュラーエコノミーレポートの開示内容
第6回		リコーグループTCFDレポートの開示内容
第7回	3月	年度実績報告

() 内部統制委員会

内部統制委員会は、当社グループの内部統制に関する審議及び意思決定を行うために当社の社長執行役員のもとに設置される機関となります。当委員会はCEOを委員長とし、社内取締役を含むGMCメンバーとビジネスユニットプレジデントから構成されております*。四半期ごとの開催を原則としておりますが、状況に応じて臨時あるいは緊急で開催しております。

* 常勤監査役がオブザーバーとして参加

当委員会における審議内容は以下のとおりとなります。

1. 内部統制の整備・運用評価及び是正
 - ・ 内部統制全般の整備・運用評価
 - ・ 財務報告に係る内部統制有効性の評価
 - ・ 情報開示に係る内部統制有効性の評価
 - ・ 内部統制の是正
2. 内部統制に関する活動方針の決定
 - ・ 財務報告に係る内部統制の基本方針の決定
 - ・ 年度内部監査計画の決定
3. 内部統制の不備への対応
 - ・ 重大なインシデントが発生した場合の対応の決定
4. 内部統制原則の改定の取締役会への提案
 - ・ 環境変化を考慮の上、内部統制原則の改定の取締役会への提案

特に当社グループ全体への影響が懸念される重大なインシデントについては、発生背景・要因、再発防止策等の詳細を確認し、その再発防止策の有効性や当社グループ内での同インシデントの再発に対する懸念が残る場合は、必要な対策を速やかに決定し、トップダウンで確実な実行につなげております。

また、内部監査で報告された内部統制の課題やリスクマネジメント及びコンプライアンス活動等を勘案し、インシデントの未然防止につなげるための議論と対応策の決定をしております。

内部統制委員会

2023年度		議題
第1回	4月	<ol style="list-style-type: none"> 【決裁事項】「内部統制システム基本方針」見直しとその運用状況の事業報告への記載の件 【報告】2022年度 第4四半期 重大インシデント報告 【報告】内部通報の件数と分析 【報告】コンプライアンスサーベイの進捗状況と分析結果 【報告】業務発注先の利用実績確認 【報告】2022年度 内部監査報告 【報告】2022年度 第4四半期情報開示監査報告
第2回	6月	<ol style="list-style-type: none"> 【決裁事項】2022年度 財務報告に係る内部統制の有効性評価 【その他】情報共有
第3回	8月	<ol style="list-style-type: none"> 【決裁事項】2023年度 SOX経営者評価*の進め方 【報告】2023年度 第1四半期 内部監査報告 【報告】2023年度 第1四半期 情報開示監査報告 【報告】2022年度 SOX経営者評価フォロー事項報告(6月度 内部統制委員会及び6月度取締役会) 【報告】2023年度 第1四半期 重大インシデント報告 【その他】情報共有
第4回	11月	<ol style="list-style-type: none"> 【報告】2023年度 第2四半期 内部監査報告 【報告】2023年度 第2四半期 情報開示監査報告 【報告】2023年度 第2四半期 重大インシデント報告 【報告】コンプライアンス月間(10月度)の進捗状況について
第5回	2月	<ol style="list-style-type: none"> 【決裁事項】2024年度 内部監査計画 【決裁事項】2024年度 SOX経営者評価の進め方 【報告】2023年度 第3四半期 内部監査報告 【報告】2023年度 第3四半期 情報開示監査報告 【報告】2023年度 第3四半期 重大インシデント報告

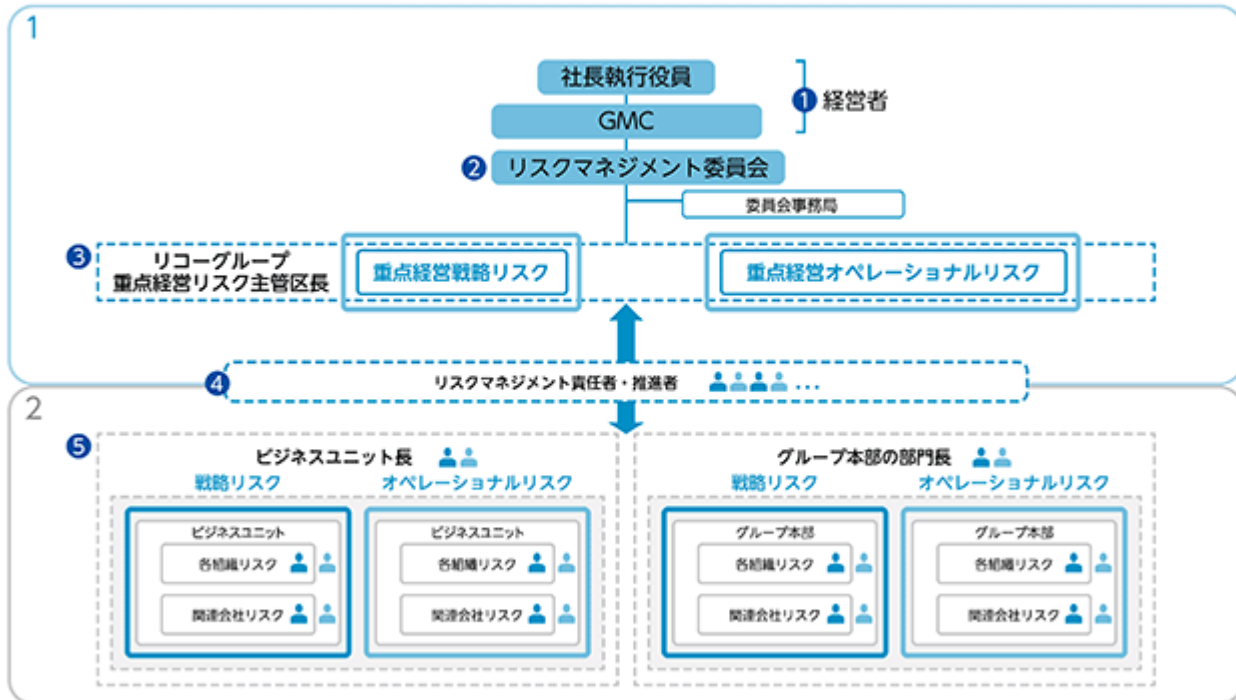
* SOX経営者評価：金融商品取引法第24条の4の4第1項に基づき行われる、経営者による財務報告に係る内部統制の整備状況・運用状況の評価のこと

臨時内部統制委員会

2023年度		議題
臨時第1回	11月	1. 発生事案に学ぶ
臨時第2回	2月	1. 発生事案に学ぶ

- () リスクマネジメントシステムとリスクマネジメント委員会
当社グループのリスクマネジメントシステムには、図1に示すように大きく2つの層があります。
1. GMCが当社グループの経営において、重要度が高いと考える管理項目を主体的に選択し、管理する重点経営リスク
 2. グループ本部またはビジネスユニットの各組織長の責任下で管理される、各々の担当領域における重要度が高いリスク(グループ本部リスク・ビジネスユニットリスク)
- この2つの層により管理主体を明確にするとともに、リスクのレベルごとの機動的な意思決定と迅速な活動が可能となり、全体で1つのリスクマネジメントシステムを構成しております。また、環境変化に応じた影響度の変化によって、各層で扱うリスクの入替え等を行っております。

図1 リコーグループ リスクマネジメントシステム



リスクマネジメント推進に関わる主な役割

①経営者	<ul style="list-style-type: none"> ・当社グループ全体のリスクマネジメント活動方針の決定 ・全社リスクマネジメント活動の整備、運用状況の定期的な評価・是正
②リスクマネジメント委員会	<ul style="list-style-type: none"> ・新たなリスクを体系的・網羅的に抽出・評価しGMCに提言 ・リスクマネジメントシステムの見直しによる実効性の高い仕組みづくり ・グループ本部・ビジネスユニットとの連携によるグループ全体のリスクマネジメント活動の強化("リスクマネジメント連携強化会議"の主催等)
③当社グループ重点経営リスク主管区長	<ul style="list-style-type: none"> ・重点化された経営リスクのリスクマネジメント推進 ・経営者との連携
④リスクマネジメント責任者・推進者	<ul style="list-style-type: none"> ・重点経営リスクの把握、部門での認知と展開 ・重要なグループ本部リスク・ビジネスユニットリスクの全社リスクへの反映 ・リスクマネジメント推進に関する情報共有と意見交換 ・"リスクマネジメント連携強化会議"への参画
⑤ビジネスユニット長・グループ本部の部門長	<ul style="list-style-type: none"> ・グループ本部リスク・ビジネスユニットリスクマネジメントの推進 ・管掌子会社の活動情報把握、必要情報の共有

リスクマネジメント委員会は、当社グループ全体のリスクマネジメントプロセス強化のため設置しているGMCの諮問機関です。当委員会は、リスクマネジメント担当役員を委員長とし、各組織の有識者を委員とすることで、リスクの網羅性確保と議論の充実を図り、当社グループの経営において対応・重点化すべきリスクをGMCに提案しております。

また、当社グループのリスクマネジメントの実効性強化のため、必要に応じて図1に示すリスクマネジメントシステムの見直し・再構築を行っております。経営と各組織の連携を取り、より実効性の高い一貫したリスクマネジメントシステムとするために、当社の各組織からリスクマネジメント責任者・推進者を選任し、管理監督する関連会社を含め各組織における自律的なリスク管理体制を整備しております。

さらに、各リスクマネジメント推進者を主な対象としたリスクマネジメント連携強化会議において、リスク管理に関連する勉強会や情報共有を行い、リスクに対し対応力のある組織になるための継続的な取り組み

を進めております。

2023年度		主な議題
第1回	4月	1. 重点経営リスクのローリングプロセス強化の検討 2. リスク情報の開示の検討
第2回	10月	1. 社内外環境変化の確認 2. 2023年度重点経営リスクの対応状況の確認
第3回	12月	1. 2024年度重点経営リスク案の検討
第4回	1月	
第5回	3月	1. 2023年度重点経営リスクの対応結果の報告 2. 2024年度重点経営リスク推進計画の審議

() 投資委員会

投資委員会は、GMCの諮問委員会として、資本コストも踏まえた財務的視点での妥当性、事業戦略視点での収益性や成長性リスク等の観点で投資計画の検証を行っております。多様化する外部への投資や売却案件について、機能別組織のメンバーが事前に確認・協議することにより、経営戦略との整合性や投資効果を高め、投資判断のスピードと的確性を向上させることを狙いとしております。

当委員会は、戦略・財務・リスクを主な審議の視点としており、メンバーは、CEOの指名する委員長、各視点の専門家として経営企画・経理・法務・内部統制の各機能別組織の選抜メンバー、案件に応じた有識者から構成されております。立案部門との関係では、事前協議先として対象案件の投資価値を総合的に審議の上、評価、アドバイスすることを役割としているため、投資案件についての決定権及び拒否権は有していません。審議結果は投資委員会委員長より、案件に応じてGMC又は取締役会へ報告し、決裁者の客観的判断をサポートしております。

当社全体の外部投資判断の的確性を向上させるために、GMC決裁基準金額以下の案件も審議の対象とすることが可能で、必要に応じて立案部門の投資判断や検討内容、案件交渉に対する助言を行っております。

< 投資の継続モニタリング >

投資実行後は、当委員会の審議プロセスを経てGMC等の決裁機関で承認を得た事業計画・定量指標(KPI)の内容・時期に沿って、半期に一度を目途として定期的に進捗状況を取りまとめ、GMCに対してモニタリング報告を行っております。

< M&A人材育成の取り組み >

2019年度からM&AやPMI *を成功に導くことのできる人材を体系的に育成しております。立案部門のレベルアップにより、投資案件の質を向上させ、当委員会での議論・審議の充実化を図っております。

育成プログラムは、当社の過去事例等を踏まえ、当社独自のプログラム(20講座/6か月間コース)を用意しており、これまでに200名が修了認定を取得しております。

また、本育成プログラムの修了認定後も、企業価値評価や財務分析の講座、人事・環境・IT等機能別の専門講座を開設し、受講者への継続的な支援を行いさらなる能力向上を図っております。これらの取り組みにより、立案部門の投資検討のスピードと的確性が向上しております。

* PMI(Post Merger Integration : ポスト・マージャー・インテグレーション)

当初計画したM&A後の統合効果を最大化するための統合プロセス。統合の対象範囲は、経営・業務・意識等統合に関わるすべてのプロセスに及んでおります。

() ESG委員会

ESG委員会は、環境・社会・ガバナンス分野における当社グループの課題を経営レベルで継続的に議論し、グループ全体の経営品質の向上につなげていくことで、ステークホルダーの皆様からの期待・要請に迅速かつ適切に応えていくことを目的とする意思決定機関です。

当委員会は、具体的に以下の役割を担っております。

1. グループ全体のESG戦略の策定、重要課題、各事業部門のKPIの進捗状況の監督及び助言
2. グループ全体の中長期的なESGリスク・機会及び重要課題の特定
3. 取締役会で審議すべきESG課題の特定と取締役会への上申

当委員会はCEOを委員長とし、社内取締役を含むGMCメンバーとビジネスユニットプレジデントから構成されております* 1。四半期に一度開催される委員会では、議論するテーマに応じて該当する事業部門の責任者を招集する等、ESG課題を横断的に検討・議論する体制を整えております。

* 1 常勤監査役がオブザーバーとして参加

2023年度		主な議題
第1回	5月	1. 株主総会招集通知・有価証券報告書開示内容の審議 2. 2022年度重要ESG項目結果報告
第2回	8月	1. 社会課題解決型事業の売上高開示承認 2. リコーグループ企業行動規範の改訂承認 3. CSRD* ² 対応報告
第3回	11月	1. 脱炭素目標改訂に関する審議 2. 2024年再エネ導入計画の承認 3. RBA* ³ 監査結果報告 4. 30by30* ⁴ に基づく自然共生サイト認定報告
第4回	2月	1. 新脱炭素目標の承認 2. 人権デュー・ディリジェンスを踏まえた今後の人権リスク低減策について報告 3. 2023年度ESG外部評価結果と改善活動報告

* 2 CSRD(Corporate Sustainability Reporting Directive) : EUにおける企業サステナビリティ報告指令

* 3 RBA(Responsible Business Alliance) : グローバルサプライチェーンにおける企業の社会的責任を果たすことを目的としたグローバルな企業同盟

* 4 30by30 : 2030年までに生物多様性の損失を食い止め、回復させる(ネイチャーポジティブ)というゴールに向け、2030年までに陸と海の30%以上を健全な生態系として効果的に保全しようとする目標

(XIII) セキュリティ委員会

セキュリティ委員会*1は、当社グループのセキュリティに関する審議及び意思決定を行うために当社の社長執行役員のもとに設置される機関です。当委員会はCEOを委員長とし、社内取締役を含むGMCメンバーとビジネスユニットプレジデントから構成されており*2、当事業年度から原則四半期ごとに開催しております。当委員会では、主に、当社グループのセキュリティ戦略、セキュリティガバナンス、セキュリティオペレーション、地政学リスクについて報告と審議を行っております。さらに取締役会で審議すべきセキュリティ課題を特定して、取締役会へ上申します。

昨今、情報セキュリティに対するリスクは急速に高まっております。サイバー攻撃の頻発、不正技術の多様化・高度化(ランサムウェア*3等)、各国規制の強化・多様化、地政学的リスクの顕在化等、企業の対応範囲も拡大しております。また、デジタルサービスの会社への変革を目指す上で、既存事業における収益性をより盤石なものとするため、デジタルサービスにおけるセキュリティリスクの軽減のみならず、事業成長に向けた投資として捉え取り組む必要があります。近年、企業がDX化による企業競争力の向上を狙う一方で、解決すべきセキュリティの課題も生じております。このため、セキュリティ統括担当であるCEOの直轄に、当社グループ全体のセキュリティ戦略及びプライバシー保護戦略の立案・推進を担うセキュリティ推進部門を設置して、セキュリティに対する素早い経営判断や、各国法規制への対応戦略の明確化等、当委員会の運営を支えております。

当事業年度から各ビジネスユニット・各部門に部門セキュリティ委員会を設置し、全社セキュリティのガバナンス体制を強化しております。また、有価証券報告書・情報セキュリティ報告書を通じて当社の情報セキュリティへの取り組みを積極的に発信しました。その結果、企業のベストプラクティスを表彰するCyber Index Awards 2023特別賞(日本経済新聞社主催)を受賞しました。今後は、グローバルにおけるガバナンス強化、サプライチェーンリスク管理強化、教育体系整備によるさらなる人材強化を進めます。

*1 2024年4月1日から「情報セキュリティ委員会」の名称を「セキュリティ委員会」に変更

*2 常勤監査役がオブザーバーとして参加

*3 ランサムウェア：パソコンやスマートフォンをウイルスに感染させ、保存されているファイル等のデータを勝手に暗号化することで使用できない状態にした後、それを元に戻すことと引き換えに「身代金」を要求する不正プログラム

2023年度		主な議題
1回	4月	1. 【報告】各ビジネスユニット・部門セキュリティ委員会の体制構築
2回	6月	1. 【審議】セキュリティ監視サービスの投資審議 2. 【報告】生成AI利用ルール 3. 【報告】地政学リスクの注意喚起
3回	8月	1. 【報告】セキュリティ訓練結果報告 2. 【報告】エンドポイントセキュリティ*4の報告 3. 【報告】グローバル法規制の共有 4. 【報告】インシデント報告
4回	11月	1. 【報告】NIST SP800-171*5準拠活動の進捗報告 2. 【報告】地政学リスクの共有 3. 【報告】重点経営リスク「セキュリティ統括/ガバナンス強化」の進捗報告 4. 【報告】インシデント報告
5回	2月	1. 【勉強会】地政学リスクの勉強会 2. 【報告】データ活用を見据えたデータセキュリティ方針

*4 エンドポイントセキュリティ：PCやサーバーのほか、スマートフォンやタブレット等の端末機器やそこに保存している情報をサイバー攻撃から守るためのセキュリティ対策

*5 NIST SP800-171：米国立標準技術研究所(NIST：National Institute of Standards and Technology)が発行するガイドラインの1つ

企業統治に関するその他の事項

() 株主との建設的な対話に関する方針

当社は、株主と積極かつ建設的な対話を行い、その対話を通して得られた意見を企業活動に反映させるサイクルを通じ、相互理解による信頼関係の醸成を行っております。また、そのサイクルに基づく企業活動を通じて、世の中の役に立つ新しい価値を生み出し、提供し続けることで、人々の生活の質の向上と持続可能な社会づくりに積極的に貢献し、中長期的な企業価値の向上に努めております。

- ・株主との対話の責任者
社長執行役員・CEO
- ・対話の主体
IR・SR*専任部署のほか、対話の目的や株式保有数に応じて、社長執行役員・CEO、CFO、各ビジネスユニットプレジデント、CHRO、ESG担当役員、社外を含めた取締役/監査役が行っております。
- ・主な対話の機会
中長期戦略説明会・決算説明会・事業説明会等のラージミーティング・スモールミーティング、1on1による個別対話を実施しております。また、外部主催のIRイベント・カンファレンスでの説明会も適宜行っております。
- ・経営層へのフィードバック
四半期決算や中長期戦略説明会等のラージミーティング実施後には、株主・投資家の皆様との対話内容やアナリストレポート等を踏まえ、資本市場の反応を報告しております。
マネジメント及びIR・SR専任部署による対話や、パーセプションスタディ調査等資本市場との対話から得られた当社に対する見解を、経営層及び執行部門と共有し、CEO・CFOが中心となって、より建設的な対話につながる開示の改善に取り組んでおります。
主にマネジメントが対話した際のご意見等は、株主・投資家の皆様の意図を明確に相違なく経営層へフィードバックする観点から、内容について基本的に変更することなく報告しております。
- ・インサイダー情報について
インサイダー情報取り扱いに関する内規を遵守し、個別株主との対話ではインサイダー情報の開示は行いません。なお、インサイダー情報漏洩を防止し情報開示の公平性を保つため、決算期末日の翌日から決算発表日までを沈黙期間としております。
* SR(Shareholder Relations)：株主と信頼関係を構築するための活動

当事業年度の対話実績

当社の当事業年度の情報発信、対話実績は以下のとおりです。

ラージミーティング6回(事業説明会2回/決算説明会4回)

スモールミーティング6回(マネジメント*6回)

1on1ミーティング256件(マネジメント*41件[IR15件/SR26件]/IR・SR専任部署212件/ESG推進部門3件)

* CEO・CFO・社外取締役・ESG担当役員

() 取締役選任の考え方

当社の取締役選任の考え方は下記のとおりとなります。

取締役の選任基準

[経営能力]

(経営機能の適切な遂行にあたっての高い洞察力及び判断力)

1. 事業・機能の広い領域に識見を持ち、全社的・長期的視点に立って適切に思考し、判断する能力を有すること
2. 本質を見極め、課題を明らかにする洞察力を有すること
3. グローバルに発想し、グローバルに最適な判断を行うことができること
4. 判断力・洞察力の基点として幅広い経験を有し、企業価値及び競争力の飛躍的向上につながる高い実績をあげていること
5. コーポレート・ガバナンスのあり方をしっかり認識した上で、株主及び顧客をはじめとする多様なステークホルダーの視点に立って、適切に思考し判断を行うことができること

[人格・人間性]

(監督機能の円滑な遂行にあたっての取締役相互及び経営執行との良好な信頼関係)

1. 高潔(誠実かつ高い道德観・倫理観を有する)であり、法令及び社内ルールの厳格な遵守はもとより、高い道德観・倫理観に基づくフェアで誠実な判断・行動を率先していること
2. 人間尊重の精神に立って、他者に対し敬意と信頼を持って接するとともに、多様な価値観や考え方を深く理解・受容し、個々の人格と個性を尊重した判断・言動・行動を率先していること

社外取締役の選任基準

社外取締役の選任基準は、社内取締役と同じ上記の基準に加え、異分野に関する専門性、問題の発見、及び解決能力、洞察力、戦略的思考能力、リスク管理能力、指導力等に優れていること、さらに、当社所定の「社外役員の独立性基準」に照らしあわせ、独立性に問題がないことを付加的な基準としております。

なお、当社が定める独立性基準は、「第4 提出会社の状況 4 コーポレート・ガバナンスの状況等 (2) 役員の状況 社外役員の状況」をご参照ください。

ダイバーシティについて

取締役の選任にあたっては経営能力や人格・人間性等のほかに、多様な視点や経験、さらに多様かつ高度なスキルを持った取締役で構成されることが必要であると考えております。

加えて、人種、民族、性別、国籍等の区別なく、それぞれの人格及び識見に基づいて候補者を選定し、これらの属性に関する多様性を確保することを方針としております。

() 取締役の選任プロセス・評価プロセス

当社は、持続的な成長と株主価値・企業価値の向上のため、コーポレート・ガバナンスの強化・充実に継続して取り組んでおります。

当社の取締役の選任プロセス・評価プロセスは下記のとおりです。

[指名委員会]

取締役会は、取締役・CEO・経営幹部等の選解任・評価における手続きの客観性・透明性・適時性を確保するため、取締役会の諮問機関である指名委員会を設置しております。

指名委員会は、客観性・独立性を高めるために、独立社外取締役を委員長、過半数を独立社外取締役で構成しております。また、委員会には社外監査役1名が同席し、審議の透明性の確保に努めております。

(有価証券報告書提出日現在、独立社外取締役4名、非執行取締役1名で構成されており、独立社外取締役が過半数、かつ指名委員長も独立社外取締役となっております)

指名委員会は、以下について審議を行い、取締役会へ審議内容及び結果を報告・答申しております。

(取締役会からの諮問事項)

- CEO及び取締役候補者の指名
- CEO及び取締役の交代の可否
- CEO及び執行兼務取締役の実績評価
- CEO後継計画及び将来のCEO候補者の育成状況の確認
- 執行役員、顧問及びフェロー*1の選解任案及び選解任理由の確認
- 執行役員等*2の兼職・副業の社長決裁に対する再検討の要請
- 社内取締役の兼職・副業への該当性、その可否及び許可条件
- 非執行取締役*3の評価、役位及び委嘱内容の見直し
- 取締役・執行役員の選解任制度制定・改廃の可否
- その他個別に取締役会から諮問のあった事項

*1 フェロー：当社では、世間的に認められた卓越した技術力もしくは知見を有し、その専門性のさらなる探求や、専門性の活用・発展のための研究活動をリードすることができる人材をフェローと定義。フェローは、取締役会の決議により選任される

*2 執行取締役等：当社の「雇用型執行役員等の兼職・副業規定」で定義される「執行役員等」をいう

*3 非執行取締役：執行役員を兼務せず、日常の業務執行に関与しない社内取締役

(その他の審議事項)

- 監査役会からの依頼に基づく監査役候補者の選出理由の確認
- 執行役員のパフォーマンス評価の確認
- その他CEOからの相談事項等

[選任プロセス]

取締役候補者

指名委員会における数回の審議を経て、厳選な審査を行い、指名する根拠を明確にした上で取締役会へ答申しております。

株主総会

取締役会

- ・ 指名委員会からの答申を踏まえ株主視点で審議を行い、株主総会へ付議する取締役候補者を決定

指名委員会

- ・ 取締役の役割・責務を果たすために必要不可欠となる経営能力や人格・人間性を基本要件とし、当社の取締役として求められる資質・経験・スキル・多様性等を多面的に審査
- ・ 取締役会の構成や取締役に求められる専門性・経歴(スキルマトリックス)等について継続的に審議

執行体制

サクセッションプランにおける適切な経営人材の登用・育成を図ることを目的に、CEOが経営人材候補者の選抜や育成方針について指名委員会へ報告しております。

指名委員会

CEO

- ・ 人材と役割・スキル・キャリア等を俯瞰したスキル・キャリアマトリックスを活用し、CEOが経営人材候補者の選抜や育成方針を策定

[評価プロセス]

執行兼務取締役の評価は、取締役会から諮問を受けた指名委員会が毎年実施しており、二段階による評価を行っております。指名委員会での取締役の評価に関する審議の内容及び結果は取締役会に答申され、取締役会で取締役の職務継続の妥当性について監督を徹底することとしております。

なお、評価にあたっては、「取締役としての経営監督の遂行状況」、「業績・資本収益性・その他の主要経営指標等財務の視点」、並びに「株主への貢献度や資本市場の評価の視点」等を基準としております。

取締役会

指名委員会

一次評価

二次評価

- ・ 一次評価：取締役の職務継続の妥当性について慎重かつ適正に審議することで、選解任の適時性を確保
- ・ 二次評価：実績を多面的に評価し、課題等を明確にして、本人へ評価結果のフィードバックを行うことにより、経営の質的向上を図る

<取締役評価の主な項目> 対象：執行役員を兼務する取締役

評価の視点	カテゴリー	評価項目(代表的なもの)	評価項目の詳細の一例
経営監督の遂行	資質・能力	株主価値、企業価値の最大化に向けた行動、執行監督と取締役間での相互牽制の姿勢、リスクマネジメント、会社経営に必要な見識	
財務指標	業績	連結業績推移	売上高、営業利益、当期利益、ROE、ROIC、FCF
		年度事業計画の状況	ビジネスユニット別、地域別、主要施策
		中期経営計画に対する実績	財務、主要施策
		その他	資本効率性、生産性、他社比較水準等
資本市場・株主指標	資本市場	株価指標推移	株価、時価総額、PBR
		格付け	S&P、R&I
	株主	TSR・株主還元	単年・経年TSR、配当

なお、執行兼務取締役の評価にあたっては、「株主への貢献度や資本市場の評価の視点」の基準の1つとしてTSRを採用しておりますが、突発的な株価変動の影響を避けるため年度平均株価により算出したTSR(下表参照)を使用しております。

保有期間	1年	2年	3年	4年	5年	6年
リコー(配当込み)	117.9%	112.4%	163.4%	126.2%	123.1%	133.3%
TOPIX(配当込み)	124.5%	126.0%	150.2%	161.7%	157.5%	160.5%

(注) 1 TSRの保有期間は2024年3月末日を基準としております。

2 TSRについては、期初・期末当日の株価の影響を平準化する目的で、年間の日次の配当込み株価の平均を用いて算出しております。

() CEO評価とサクセッションプラン

当社グループが中長期にわたり、継続的に株主価値・企業価値を高め、社会の構成員としてその社会的責任を果たし永続していくための重要な取り組みとして、CEOサクセッションプランを位置づけております。コーポレート・ガバナンスの強化の観点から、客観性・適時性・透明性の高い手続きによるCEOサクセッションプランの構築を目指しております。

CEO評価 取締役会

指名委員会

一次評価

二次評価

- ・ 一次評価：CEOの職務継続の妥当性について慎重かつ適正に審議することで、選解任の適時性を確保
- ・ 二次評価：実績を多面的に評価し、課題等を明確にして、本人へ評価結果のフィードバックを行うことにより、経営の質的向上を図る

CEOの評価は取締役会から諮問を受けた指名委員会が毎年実施しており、二段階による評価を行っております。なお、CEOの評価にあたっては、執行役員を兼務する取締役と同様、「取締役としての経営監督の遂行状況」、「業績・資本収益性・その他の主要経営指標等財務の視点」、並びに「株主への貢献度や資本市場の評価の視点」に基づく評価に加え、「将来財務の視点」に基づく評価を組みあわせることで、CEOとしての総合的な経営監督並びに業務執行能力の評価を行っております。

(注) () 取締役の選任プロセス・評価プロセス [評価プロセス] <取締役評価の主な項目> 参照

< CEO評価の主な項目 >

評価の視点	カテゴリー	評価項目(代表的なもの)	評価項目の詳細の一例
経営監督の遂行	資質・能力	株主価値・企業価値の最大化に向けた行動、執行監督と取締役間での相互牽制の姿勢、リスクマネジメント、会社経営に必要な見識	
財務指標	業績	連結業績推移	売上高、営業利益、当期利益、ROE、ROIC、FCF
		年間事業計画の状況	ビジネスユニット別、地域別、主要施策
		中期経営計画に対する実績	財務、主要施策
		その他	資産効率性、生産性、他社比較水準等
資本市場・株主指標	資本市場	株式指標推移	株価、時価総額、PBR
		格付け	S&P、R&I
	株主	TSR・株主還元	単年・経年TSR、配当
将来財務指標	環境	環境パフォーマンス実績	CO2排出量削減、製品省資源化、用水量・排出物削減、汚染予防
	社員	人材の育成・活躍	デジタル研修履修率、女性管理職比率
		グローバル社員意識調査	社員エンゲージメント
		安全・健康	労災件数、メンタルヘルスへの取り組み
	顧客	顧客重大事故	重大な製品・情報セキュリティ事故
		顧客満足度調査	製品・サービスに関する第三者調査結果
	ガバナンス	ガバナンスの適正化・強化	ガバナンス制度改革・体制強化
		コンプライアンス	法令違反件数、インシデント報告件数

なお、2023年4月1日付で就任した大山CEOについては、当事業年度は就任後から二次評価実施日までの約9か月間に対する評価を実施し、その実施内容を指名委員長から取締役会に報告、さらに本人へのフィードバックを実施しました。

CEO候補者の選定・育成・評価

< 指名委員会及び取締役会の位置づけ >

年に1回、CEOは将来のCEO候補者案を作成するとともに、それらのCEO候補者に対する育成計画を策定し、指名委員会でCEO候補者案及び育成計画について説明を行っております。

指名委員会は、CEO候補者案並びに育成計画の妥当性を審議するとともに、CEOに対して育成に関する助言を行い、その結果を取締役会へ報告しております。取締役会は、指名委員会からの報告を受けて候補者選定及び育成計画の妥当性を確認する等、CEO候補者の選定・育成に主体的に関与しております。

< 候補者の選定 >

CEO候補者の選定にあたっては、交代時期を想定し以下のタームごとの候補者を選定しております。なお、下表の事故あるときの交代候補者1名は、CEOの選定と同時に取締役会の決議により決定しております。

ターム	選定人数
事故あるときの交代候補者	1名
次期交代候補者	数名程度
次々期交代候補者	数名程度

< 候補者の育成 >

CEOは、将来のCEO候補者の育成計画についての指名委員会での審議・助言を踏まえて、翌年度、CEO候補者それぞれの課題に応じた当人の成長に必要なチャレンジの場を付与し、実績を積みせるとともに、CEO候補者のアセスメントを踏まえ当人の成長に必要な助言等を実施しております。

< 候補者の評価 >

CEO候補者の評価は毎年実施し、CEOはCEO候補者の育成期間における実績及び育成状況について指名委員会へ報告を行っております。指名委員会は、CEO候補者の継続・交代等について審議を行うとともに、必要に応じて、外部専門家の助言等も活用しながら、CEO候補者の評価を実施し、その結果を取締役会へ報告しております。取締役会は、指名委員会からの報告を受けてCEO候補者の評価及び継続・交代における審議の妥当性を確認する等、CEO候補者の評価プロセスに主体的に関与しております。

() 2023年度 取締役会の実効性評価結果の概要の開示

当社は、当事業年度(2023年4月から2024年3月まで)に開催された取締役会の実効性評価会を2024年5月7日に実施しました。結果の概要は以下のとおりです。

・2023年度 取締役会の実効性評価にあたって

評価にあたっては、引き続き、取締役会の実効性に留まらず、指名・報酬委員会及び取締役会における執行の対応も対象としました。あわせて、評価の客観性を確保するため、第三者による評価を実施しました。

[評価プロセスについて]

取締役・監査役による記述評価、及び匿名性を確保した第三者によるアンケートの分析結果を共有した上で、すべての取締役と監査役が参加した討議により評価を行いました。討議では、前回の実効性評価で当社取締役会が設定した以下の取締役会運営の基本方針及び3つの対応項目について、当事業年度の取締役会を振り返って評価を実施しました。

< 2023年度の基本方針 >

- 1) ステークホルダーの期待に応える企業価値の実現に向けた議論と監督を行う
- 2) デジタルサービスの会社への変革を伴う質的成長を図るため、定量的・定性的の両面から業績や重要施策のモニタリングと支援を行う

< 2023年度の対応項目 >

企業価値向上に向けた審議を充実し、具体的な施策として実行できるレベルまで議論を深めるとともに、企業価値の観点からより実効的な監督を行う

2023年度事業計画の着実な実行を通して、デジタルサービスの会社への変革を伴う質的成長が実現できるよう、監督と支援を行う

デジタルサービスの会社への変革を加速するための健全なリスクテイクとリスクコントロールを両立できる、経営体制と連動した統合リスクマネジメントの継続的な改善を行う

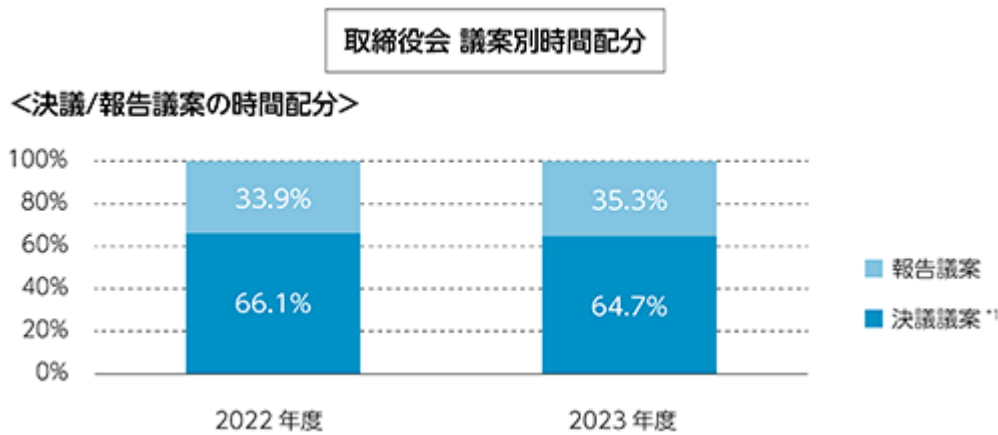
・2023年度「取締役会実効性評価」の結果概要

- 1 . 取締役会の運営実績

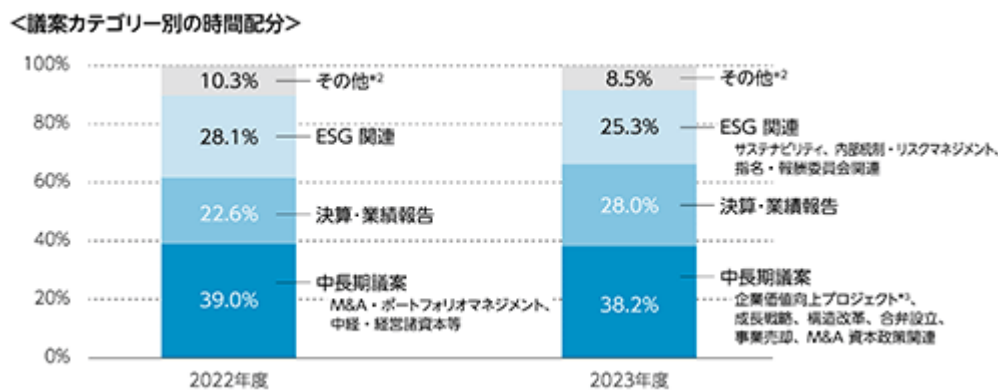
当事業年度は、新たな経営体制のもと、企業価値向上の実現に向けた審議に多くの時間をかけ、株主視点での議論を深め、確実な施策の実行を促せるよう、取締役会の運営に努めました。また、21次中経の初年度として、デジタルサービスの会社へ事業構造の転換を加速するべく、合併会社の設立やM&A、事業売却等に関する審議・意思決定を行いました。

さらに、社外取締役・社外監査役による現場視察や現地の社員とのラウンドテーブル、経営会議へのオブザーブ参加等による会社の実態把握を継続的に実施したことに加え、事前説明による取締役・監査役への情報共有の充実化を図ることで、取締役会における議論の質の向上と実効的な監督機能の発揮に努めました。

当社取締役会における審議状況の透明性の確保を目的として、当事業年度 取締役会の議案に関する時間配分を以下のとおり示します。



* 1 決議議案：取締役会での決議議案に加え、決議に向けた審議を行う取締役検討会及びガバナンス検討会を含む



* 2 その他：会社法上の規定等に則った決議、人事案件、その他個別案件等

* 3 企業価値向上プロジェクト：取締役会・検討会の審議時間(上掲グラフ)のほかに、非公式な討議の場を設け、企業価値向上に関する議論を計 8 回実施

- 2 . 総括

取締役・監査役による記述評価並びに第三者による評価を取締役会のメンバーで討議した結果の総括は以下のとおりです。

監督・執行ともに新体制において、多様な専門性を有する社外取締役を過半とする当社取締役会の構成は適切であり、社外取締役の議長による適切な議題設定と中立的な議事運営のもと、多面的な視点から自由闊達な議論を通じて監督と意思決定がなされ、また執行も取締役会での議論を真摯に受け止め、課題を曖昧にすることなく経営に反映しており、引き続き取締役会の実効性は確保されている、との結論に至りました。

指名委員会では、CEOを含む新執行体制の評価が公正かつ厳格に行われ、報酬委員会では、過去からの論点を整理した上で、企業価値向上に向けた報酬制度に関する審議を重ねました。両委員会ともに、社外取締役が委員長かつ過半数の構成において、株主視点に立った審議が行われ、取締役会の諮問機関として有効に機能している、と評価されました。

一方で、取締役会で議論を重ねてきた「企業価値向上のための施策の実行と成果創出」が当社の最重要課題であり、株主をはじめとするステークホルダーの観点から厳格に監督する必要があるとの指摘がありました。

加えて、事業構造・収益構造の転換を実現した会社の将来像と、それを支える経営資本のあり方をより鮮明化し、ステークホルダーからの成長期待に応えるための審議を充実する必要がある、との指摘がありました。

< 2023年度の対応項目 > について

新たな経営体制のもと企業価値向上プロジェクトを立ち上げるとともに、施策の策定段階から取締役会が積極的に関与し、非公式な討議の場を含めて多くの時間をかけて議論を行い、実行につながる施策の具体化への働きかけを行ったほか、株主をはじめとしたステークホルダーの視点からの提案や指摘を通じて、実効的な監督を行ったとの評価がされました。

利益成長や資本収益性向上を伴うデジタルサービスの会社への変革に向けて、各ビジネスユニットの主要施策の進捗のモニタリングにつとめたほか、合併会社の設立やM&A、事業売却等、事業ポートフォリオ変革の実行を後押しした点が評価されました。

一方で、2023年度の業績結果を真摯に受け止め、2024年度の事業計画のモニタリングを通して、環境変化への対応力やSCMを強化することで、経営の強靱化を図っていくよう促す必要があるとの指摘がありました。

また、企業価値向上のための施策の実行と成果創出が当社の最重要課題である、との認識が共有されました。加えて、企業価値向上を実現するための会社の将来像として、デジタルサービス事業の成長性や収益構造を可視化・鮮明化するとともに、その実現の源泉となる人財をはじめとした経営資本の充実化を図り、ステークホルダーからの確信を得られるよう、執行と監督が連携して対応を進める必要がある、との指摘がありました。

< 2023年度の対応項目 > について

監査役からの報告と議論の充実化を図り、組織体制等に関する監査役会からの指摘に対して、執行・指名委員会・取締役会での真摯な議論を経て、迅速な改善を図る等、包括的なガバナンス体制の強化を図っている点が評価されました。

一方で、グローバルに多様化・複合化するリスクへの統合リスクマネジメントや、デジタルサービスの会社に適した本社・組織体制のあり方等の継続的な点検と改善が必要である、との指摘がありました。

・ 2024年度 取締役会実効性向上にむけた取り組み

上記の評価を踏まえ、当社取締役会は、以下の 基本方針 に基づいて運営し、3つの具体的な 対応項目 を軸として取締役会の実効性向上に取り組めます。

< 2024年度の基本方針 >

- 1) 企業価値向上のための施策の実行と成果の創出に向けた監督を行う
- 2) ステークホルダーの期待に応える会社の将来像をより鮮明化するための審議の充実と支援を行う

< 2024年度の対応項目 >

2023年度に審議を重ねた企業価値向上に向けた諸施策の執行を重要課題と位置づけ、2024年度事業計画の進捗とあわせてモニタリングと支援を行う

ステークホルダーからの成長期待を獲得しうる会社の将来像をより鮮明化するための議論を深めるとともに、その実現に向けた施策の策定及び実行を監督・支援する
事業構造の転換を加速するための、人財をはじめとする経営資本の充実、及び組織体制の最適化、リスク管理体制等に関する点検を行い、継続的な整備・改善を促す

() 業務の適正を確保するための体制

業務の適正を確保するための体制については、経営環境の変化等に対応して、定期的かつ継続的に見直しを実施し、取締役会で決議しております。

内部統制システム基本方針

当社は、当社グループの事業活動の基礎となる企業理念を「リコーウェイ」として定めております。

「リコーウェイ」は、当社の創業者による「人を愛し 国を愛し 勤めを愛す」という「創業の精神(三愛精神)」と、「使命と目指す姿」「価値観」によって構成され、当社グループにおける事業活動の根本的な考え方として、経営の方針と戦略及び内部統制システムの基礎となっております。

当社は「リコーウェイ」に込められた価値観に立脚して、企業倫理と遵法の精神に基づき、経営の透明性を確保しつつ、競争力の強化を目指した内部統制システムを整備・運用し、その継続的な改善に努めております。

(1) 取締役及び従業員の職務の執行が法令及び定款に適合することを確保するための体制

当社は、企業風土が企業活動の規律を形成する重要な要素であるという自律的なコーポレート・ガバナンスの考え方にに基づき、多様なステークホルダーの期待に応えるという使命感と、社会的良識に合う高い倫理観をともに備えた企業風土の維持・強化に努める。

1) 取締役の職務の執行が法令及び定款に適合することを確保するための体制

1. 社外取締役の招聘により、経営の透明性と公正な意思決定をより強化する。また、取締役会の過半数を社外取締役とし、多様な視点での監督機能を強化する。
2. 取締役会を経営の最高意思決定機関として位置づけ、その取締役会議長を社外取締役とし、中立的な立場で取締役会をリードすることで、重要案件に対する深い議論を促し、果敢な意思決定につなげる。
3. 取締役会の経営監督機能強化の一環として、社外取締役を委員長とする「指名委員会」及び「報酬委員会」を設置し、各委員の過半数を社外取締役とすることで、取締役、執行役員等の候補者選定及び報酬の透明性、客観性を確保する。
4. 会社情報開示の正確性、適時性及び網羅性を確保するために開示に関する方針を定めており、開示情報の重要性、開示の要否及び開示内容の妥当性の判定・判断を行うために、情報開示責任者であるCF0を委員長とする「開示委員会」を設置している。

2) 従業員の職務の執行が法令及び定款に適合することを確保するための体制

1. コンプライアンスを含めたCSR(Corporate Social Responsibility)について、当社グループ、それらの役員及び従業員の基本的な行動の規範を定めた「リコーグループ企業行動規範」を徹底するために、専門委員会の設置、通報・相談窓口の設置及び各種教育を通じて国内外のコンプライアンスの充実を図る。また、当該窓口で報告を行った事を理由として不利な取り扱いを行うことを禁止する。
2. 金融商品取引法及びその他の法令に適合することを含め、「法律、規範、社内ルールの遵守」、「業務の有効性と効率性の向上」、「財務報告の高い信頼性の維持」、「資産の保全」を狙いとして、当社グループ全体で対応する、標準化された内部統制の仕組みを構築し、ビジネスプロセスの改善に努める。
3. 上記機能を統合的に強化推進する専門部門(リスクマネジメント・リーガルセンター)を設置する。
4. 内部監査については内部監査部門を設け、経営諸活動の遂行状況を、法令等の遵守と合理性の観点から検討・評価し、改善を行うために監査を実施する。
5. 当社グループの内部統制システムの構築・改善を実現するため、内部統制の整備・運用状況を評価し、審議、決定する定期開催の「内部統制委員会」を設置する。

(2) 取締役の職務の執行に係る情報の保存及び管理に関する体制

取締役の業務執行に係る決定に関する記録・稟議書については、法令及び社内規則に基づき作成・保存・管理する。保存されている書類は、取締役及び監査役の要求に応じて出庫、閲覧可能な状態にする。

(3) 損失の危険の管理に関する規程その他の体制

1. リスクマネジメントに関する規定に基づき損失の危険の発生を未然に防止する。
2. 万一損失の危険が発生した場合においても、初期対応に関する標準に基づき、被害(損失)の極小化を図る。
3. 当社グループ内外の多様化する不確実性に対応するため、「リスクマネジメント委員会」にて重大なリスクの把握とその対応状況を評価し、リスクマネジメントに係る施策を立案する。また、リスクマネジメント推進部門を設置し、諸活動をグローバルに展開する。

(4) 取締役の職務の執行が効率的に行われることを確保するための体制

1. 執行役員制度を導入しており、職務分掌を明確にし、また事業執行については各ビジネスユニットへ権限委譲を促進することにより意思決定の迅速化を図る。

2. 取締役会から権限委譲された社長執行役員が主催する意思決定機関として、一定の資格要件を満たす執行役員等で構成されるGMCを設置し、委譲された範囲内でビジネスユニットの監督や当社グループ全体に最適な戦略立案等、当社グループ全体の経営に対し全体最適の観点で審議・意思決定を迅速に行う体制をとる。
3. 取締役会室を設置し、取締役会をサポートすることで果敢な意思決定や透明性の高い経営監督を実現する。

(5) 当該株式会社並びにその子会社から成る企業集団における業務の適正を確保するための体制

当社グループは、相互の独立性を尊重しつつ、当社グループの業績向上と繁栄を図るため、以下のとおり適正に業務を行う体制をとる。

1. 当社の取締役会及びGMCは、当社グループ全体の経営監督と意思決定を行う。
2. 当社は当社グループ各社に関する管理規定を定め、当社グループ各社の取締役の職務の執行に係る事項を当社に報告する体制、及び前述の職務の執行が効率的に行われるための職務権限を規定する。
3. 当社グループ各社は自社に関係する損失の危険の管理を行う。万一、インシデントが発生した場合には、被害の極小化と速やかな回復を図り、当社へ速やかに報告する。
4. 当社グループの取締役及び従業員の職務の執行が法令及び定款に適合することを確保するために、当社グループとして遵守すべき共通の規則については、グループ共通規則「リコーグループスタンダード」として制定し、当社グループ全体で遵守するよう推進する。

(6) 監査役の職務の遂行が実効的に行われることを確保するための体制

- 1) 監査役の職務を補助すべき従業員の取締役からの独立性及び当該従業員に対する指示の実効性の確保に関する事項
 1. 監査役室を設置し、監査役の指揮命令のもとで監査役の職務遂行を補助する専属の従業員を配置する。
 2. 上記従業員の人事評価は監査役会が行い、異動は監査役会の同意を得て実施する。
- 2) 当社グループの取締役及び従業員等が監査役に報告をするための体制及びその他監査役への報告に関する体制
 1. 経営もしくは業績に影響を及ぼすリスクが発生した場合、又は職務の遂行に関連して重大なコンプライアンス違反もしくはそのおそれのある事実を認識した場合、直ちに監査役に報告する。
 2. 監査役に対し、重要な会議への出席の機会、重要な会議の議事録・資料を提供するとともに、重要な決裁書類等を閲覧可能にする。
 3. 監査役の求めに応じ、定期的又は随時、事業及び財産の状況等を報告する。
 4. 監査役に報告を行った当社グループの取締役及び従業員等に対し、当該報告を行った事を理由として不利な取り扱いを行う事を禁止する。
- 3) その他監査役の職務の遂行が実効的に行われることを確保するための体制
 1. 監査役は、代表取締役と定期的な意見交換ができる。
 2. 当社グループの取締役及び従業員等は、監査役が行う当社及び当社グループ各社への監査に際し、実効的な監査を実施できるよう環境を整備する。
 3. 当社は、監査役が会計監査人及び内部監査部門との相互連携により、効率的な監査が行うことができるよう、環境を整備する。
 4. 監査役の職務遂行及び必要に応じて外部の専門家の助言を受けることにより生ずる費用等は当社が負担する。

() 監査役選任の考え方

監査役の選任基準

監査役会は、監査役としての職務の遂行を通じて、当社の健全で持続的な成長と中長期的な企業価値の向上に貢献できる人材であることに加え、特に、財務・会計に関する十分な知見を有している者が1名以上選任されること等、監査役会としての知識、経験、専門能力のバランスを考慮して、監査役候補者を選定しております。

なお、監査役候補者の選定にあたって、監査役会は以下の基準を定め、これらを総合的に判断しております。

[監査能力]

1. 適切な経験、能力及び必要な財務・会計・法律に関する知識を有していること
2. 職業的懐疑心を持ち、真摯な態度で事実を正しく調査し、客観的に物事の判断ができること
3. 自らの信念に基づいて使命感と勇気を持って、取締役または従業員に対し能動的・積極的な助言・提言ができること
4. 株主の立場で考え、行動し、現場・現物・現実から学ぶ姿勢に基づいた監査ができること

[素養・人間性]

1. 心身ともに健康であり、監査役の任期4年を全うできること
2. 常に向上心を持ち、新たな事に対する学習意欲を持っていること
3. 各地域のマネジメントと英語によるコミュニケーションができること

社外監査役の選任基準

社外監査役の選任に際しては、上記の基準に加え、企業経営・財務会計・法律における高い専門的知見及び豊富な経験を有していること、及び当社所定の「社外役員の独立性基準」と照らしあわせ、会社との関係、代表取締役その他の取締役及び主要な従業員との関係等を勘案して、独立性に問題がないことを付加的な基準としております。

なお、当社が定める独立性基準は、「第4 提出会社の状況 4 コーポレート・ガバナンスの状況等 (2) 役員の状況 社外役員の状況」をご参照ください。

ダイバーシティについて

監査役の選任にあたっては、上記の監査能力や素養・人間性等のほかに、多様な経験や視点を持った監査役で構成されることが必要であると考えております。

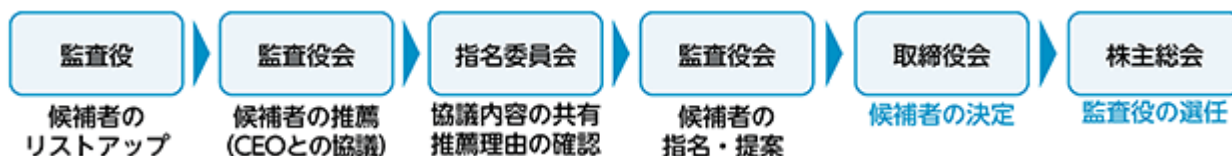
加えて、人種、民族、性別、国籍等の区別なく、それぞれの人格及び識見に基づいて候補者を選定することで、これらの属性に関する多様性を確保することを方針としております。

() 監査役の選任プロセス

監査役候補者の選定にあたっては、監査役の独立性確保を重視し、「候補者の推薦」「候補者の指名・提案」を監査役会主導で行っており、そのプロセスは下図のとおりです。

監査役の選任基準に基づき監査役候補者をリストアップ、必要に応じてCEOと協議し、監査役会で検討の上、候補者の推薦を行い、指名委員会による確認を経て、候補者の指名・提案を行っております。

取締役会では、監査役会の提案を踏まえ、株主総会への監査役選任議案が決議されております。



() 関連当事者間の取引について

当社は当社役員との取引が生じる場合には、事前に取締役会にて審議・決議を行うことを内規に定めております。また、監査役は全ての取締役から年に一度、利益相反取引に関する報告書の提出を受け、関連取引の監督を行っております。

() 取締役の定数

当社の取締役は、15名以内とする旨定款に定めております。

(XI) 取締役の選任の決議要件

当社は、議決権を行使することができる株主の議決権の3分の1以上を有する株主が出席し、その議決権の過半数をもって行う旨定款に定めております。

(XII) 自己の株式の取得の決定機関

当社は、会社法第165条第2項の規定により、取締役会の決議によって自己の株式を取得することができる旨を定款に定めております。これは、機動的に自己株式の取得を行うことを目的とするものです。

(XIII) 株主総会の特別決議要件

当社は、会社法第309条第2項に定める決議は、議決権を行使することができる株主の議決権の3分の1以上を有する株主が出席し、その議決権の3分の2以上をもって行う旨を定款に定めております。これは、株主総会の円滑な運営を行うことを目的とするものです。

(XIV) 中間配当

当社は、会社法第454条第5項の規定に基づき、取締役会の決議によって毎年9月30日を基準日として、中間配当を行うことができる旨を定款に定めております。これは、株主への機動的な利益還元を目的とするものです。

(XV) 責任限定契約の内容の概要

当社は、2015年6月19日開催の第115回定時株主総会において、責任限定契約に関する定款を変更し、取締役(業務執行取締役等であるものを除く)及び監査役の責任限定契約に関する規定を設けております。

当該定款に基づき、当社が責任限定契約を締結したのは社外取締役及び社外監査役のみであり、概要は次のとおりです。

(a) 社外取締役の責任限定契約

当該契約に基づく責任限度額は、1,000万円または会社法第425条第1項に定める最低責任限度額とのいずれか高い額としております。

(b) 社外監査役の責任限定契約

当該契約に基づく責任限度額は、500万円または会社法第425条第1項に定める最低責任限度額とのいずれか高い額としております。

(XVI) 役員等賠償責任保険(D&O保険)契約の概要

当社は、当社グループの役員等(取締役・監査役・執行役員等)を被保険者として、会社法第430条の3第1項に規定する役員等賠償責任保険(D&O保険)契約を保険会社と締結しており、保険料は当社が全額を負担しております。当該保険契約では、被保険者である役員が、その地位に基づいて行った行為に起因して、保険期間中に損害賠償請求を受けた場合の損害・争訟費用等を填補するものです。ただし、被保険者である役員が法令違反を認識して行った行為に起因して受けた損害等、一定の損害等については保険の適用対象外となります。

(2) 【役員の状況】

役員一覧

男性12名 女性1名 (役員のうち女性の比率7.7%)

役職名	氏名	生年月日	略歴	任期	所有株式数 (百株)
代表取締役会長 指名委員 報酬委員	山下 良則	1957年 8月22日	1980年 3月 当社入社 1995年 2月 RICOH UK PRODUCTS LTD. 管理部長 2008年 4月 RICOH ELECTRONICS, INC. 社長 2010年 4月 当社グループ執行役員 2011年 4月 当社常務執行役員 当社総合経営企画室 室長 2012年 6月 当社取締役 当社専務執行役員 2014年 4月 当社ビジネスソリューションズ事業本部 事業本部長 2015年 4月 当社基盤事業担当 2016年 6月 当社副社長執行役員 2017年 4月 当社代表取締役(現在) 当社社長執行役員 当社CEO(Chief Executive Officer:最高経営責任者) 2020年 4月 当社CHRO(Chief Human Resource Officer:最高人事責任者) 2021年 4月 公益社団法人経済同友会 副代表幹事(現在) 2023年 4月 当社会長(現在) 2024年 6月 野村不動産ホールディングス株式会社 社外取締役(就任予定) 旭化成株式会社 社外取締役(就任予定)	(注) 4	672
代表取締役 CEO	大山 晃	1961年 1月 6日	1986年 7月 当社入社 2011年 4月 RICOH EUROPE PLC 社長 兼 COO (Chief Operating Officer:最高執行責任者) 2012年 8月 当社グループ執行役員 当社欧州販売事業本部 事業本部長 RICOH EUROPE PLC CEO RICOH EUROPE B.V. 会長 2014年 4月 当社常務執行役員 当社コーポレート統括本部 本部長 2015年 4月 RICOH AMERICAS HOLDINGS, INC. 社長 2015年 6月 当社取締役 2015年 9月 当社新規事業開発本部 本部長 2016年 6月 当社専務執行役員 2017年 4月 当社CFO(Chief Financial Officer:最高財務責任者) 当社CEO室 室長 2018年 4月 当社販売本部 本部長 2019年 4月 当社CMO(Chief Marketing Officer: 最高マーケティング責任者) 2020年 4月 当社ワークプレイスソリューション事業本部 事業本部長 2021年 4月 当社コーポレート専務執行役員 当社リコーデジタルサービスビジネスユニット プレジデント 2021年 6月 当社取締役 2022年 4月 リコージャパン株式会社 取締役会長 2023年 4月 当社CTO(Chief Technology Officer:最高技術責任者) 当社代表取締役(現在) 当社社長執行役員(現在) 当社CEO(Chief Executive Officer:最高経営責任者)(現在)	(注) 4	334
取締役 CFO	川口 俊	1963年 1月29日	1986年 3月 当社入社 2004年 7月 当社経理本部 経理部 部長 2007年 5月 INFOPRINT SOLUTIONS LLC CFO (Chief Financial Officer: 最高財務責任者) 2010年 8月 RICOH AMERICAS HOLDINGS, INC. SVP (Senior Vice President) 2015年10月 当社コーポレート統括本部 グローバルキャピタルマネジメ ントサポートセンター 企画部 部長 2018年 4月 当社経理法務本部 財務部 部長 兼 CEO室 室長 2018年10月 リコーリース株式会社 執行役員 経営管理本部 本部長 2019年 1月 同社常務執行役員 経営管理本部 本部長 2019年 6月 同社取締役 2020年 4月 同社取締役 専務執行役員 2021年 6月 当社財務統括部 部長(現在) 当社プロフェッショナルサービス部 経理センター 所長 RICOH AMERICAS HOLDINGS, INC. 会長 兼 社長(現在) 2022年 4月 当社コーポレート執行役員 当社CFO (Chief Financial Officer:最高財務責任者) (現在) 2023年 4月 当社コーポレート専務執行役員(現在) 2023年 6月 当社取締役(現在)	(注) 4	106

職名	氏名	生年月日	略歴		任期	所有株式数(百株)
取締役 取締役会議長 指名委員 報酬委員	横尾 敬介	1951年11月26日	1974年4月 2000年4月 2001年6月 2007年4月 2011年6月 2012年6月 2015年4月 2016年10月 2017年6月 2019年5月 2019年12月 2020年5月 2020年6月	株式会社日本興業銀行(現 株式会社みずほ銀行)入行 同行名古屋支店長 みずほ証券株式会社 常務執行役員 経営企画グループ長 同社取締役社長(2009年5月 新光証券株式会社と合併) 同社取締役会長 同社常任顧問 公益社団法人経済同友会 副代表幹事・専務理事 第一生命保険株式会社 社外取締役(現在) 日本水産株式会社(現 株式会社ニッスイ) 社外取締役 ソナー・アドバイザーズ株式会社 取締役会長(現在) 株式会社産業革新投資機構 代表取締役社長CEO(現在) 株式会社高島屋 社外取締役(現在) 当社社外取締役(現在)	(注)4	42
取締役 指名委員 報酬委員長	谷 正文	1954年9月15日	1977年4月 1988年4月 2001年12月 2004年6月 2006年6月 2009年6月 2010年1月 2010年6月 2010年7月 2013年6月 2016年3月 2016年5月 2016年6月 2021年6月 2022年5月 2024年6月	株式会社時事通信社入社 同社ワシントン支局 特派員 同社編集局経済部長 同社神戸総局長 同社編集局長 同社総務局長 同社社長室長 同社取締役 同社取締役 編集局長委嘱 同社常務取締役 一般財団法人(現 公益財団法人)ニッポンドットコム 理事 クォンツ・リサーチ株式会社 監査役 一般財団法人(現 公益財団法人)ニッポンドットコム 常務理事 編集局長(現在)(2024年6月退任予定) 当社社外取締役(現在) 株式会社時事総合研究所 顧問・客員研究員(現在) 公益財団法人ニッポンドットコム 顧問(就任予定)	(注)4	57
取締役 筆頭社外取締役 指名委員長 報酬委員	石村 和彦	1954年9月18日	1979年4月 2006年1月 2007年1月 2008年3月 2010年1月 2015年1月 2015年6月 2017年6月 2018年1月 2018年4月 2018年6月 2020年3月 2020年4月 2021年4月 2022年6月	旭硝子株式会社(現 AGC株式会社)入社 同社執行役員 関西工場長 同社上席執行役員 エレクトロニクス&エネルギー事業本部長 同社代表取締役 社長執行役員COO 同社代表取締役 社長執行役員CEO 同社代表取締役会長 TDK株式会社 社外取締役 株式会社IHI 社外取締役 旭硝子株式会社(現 AGC株式会社)取締役会長 公益社団法人経済同友会 副代表幹事 野村ホールディングス株式会社 社外取締役(現在) AGC株式会社 取締役 国立研究開発法人産業技術総合研究所 理事長 国立研究開発法人産業技術総合研究所 理事長 兼 最高執行責任者(現在) 当社社外取締役(現在)	(注)4	1
取締役 指名委員	石黒 成直	1957年10月30日	1982年1月 2002年4月 2011年4月 2012年6月 2014年6月 2015年4月 2015年6月 2016年6月 2022年4月 2022年6月 2023年6月	東京電気化学工業株式会社(現 TDK株式会社)入社 同社レコーディングメディア&ソリューションズビジネスグループ 欧州営業部 経営企画担当部長 同社ヘッドビジネスグループ デビュティゼネラルマネージャー 同社ヘッドビジネスグループ ゼネラルマネージャー 同社執行役員 同社磁気ヘッド&センサビジネスカンパニー CEO 同社常務執行役員 同社代表取締役社長 同社代表取締役会長 TDK株式会社 取締役会長(現在)(2024年6月退任予定) 株式会社エヌ・ティ・ティ・データ(現 株式会社NTTデータグループ) 社外取締役(現在) 当社社外取締役(現在)	(注)4	6

役職名	氏名	生年月日	略歴		任期	所有株式数(百株)
取締役報酬委員	武田 洋子	1971年4月13日	1994年4月 2009年4月 2012年4月 2015年10月 2017年10月 2020年10月 2021年12月 2022年10月 2023年6月 2023年10月	日本銀行入行 株式会社三菱総合研究所入社 政策・経済研究センター主任研究員 シニアエコノミスト 同社政策・経済研究センター主席研究員 チーフエコノミスト(現在) 同社政策・経済研究センター副センター長 同社政策・経済研究センター長 同社シンクタンク部門副部門長 兼 政策・経済センター長 同社研究理事(現在) 同社シンクタンク部門統括室長 当社社外取締役(現在) ファナック株式会社 社外取締役(現在) 株式会社三菱総合研究所 執行役員 シンクタンク部門長(現在)	(注)4	-
監査役(常勤)	佐藤 慎二	1960年5月2日	1983年4月 2010年5月 2012年4月 2015年4月 2017年12月 2018年4月 2019年6月 2020年4月 2021年4月 2021年6月	三井物産株式会社入社 三井物産フィナンシャルマネジメント株式会社 代表取締役社長 三井物産株式会社アジア・大洋州本部 CFO アジア・大洋州三井物産株式会社 Senior Vice President 三井物産株式会社社内部監査部検査役 当社入社 顧問 当社執行役員 兼 財務担当 経理法務本部 本部長 RICOH AMERICAS HOLDINGS, Inc. 社長 リコーリース株式会社 取締役 当社経理本部 本部長 当社財務統括部 部長 当社監査役(常勤)(現在)	(注)5	82
監査役(常勤)	西宮 一雄	1960年8月22日	1983年3月 2004年10月 2007年1月 2010年2月 2010年4月 2011年4月 2014年4月 2015年4月 2017年4月 2018年4月 2021年4月 2024年4月 2024年6月	当社入社 当社生産事業本部 生産統括センター 生産企画室長 RICOH INDUSTRIE FRANCE S.A.S. 取締役社長 当社電装ユニットカンパニー デビュティプレジデント 当社電装ユニットカンパニー プレジデント 当社執行役員 当社グローバル購買本部 本部長 当社常務執行役員 当社生産本部 副本部長 当社生産本部 本部長 当社CT&P本部 本部長 当社コーポレート執行役員 当社プロフェッショナルサービス部 部長 当社アドバイザー 当社監査役(常勤)(現在)	(注)6	175
監査役(非常勤)	太田 洋	1967年10月3日	2001年4月 2003年1月 2005年6月 2005年6月 2012年5月 2013年4月 2013年6月 2014年7月 2016年6月 2017年6月	法務省民事局付(参事官室商法グループ) 西村あさひ法律事務所(現 西村あさひ法律事務所・外国法共同事業) パートナー(現在) カルチュア・コンビニエンス・クラブ株式会社 社外監査役 電気興業株式会社 社外取締役 一般社団法人日本取締役協会 幹事(現在) 東京大学大学院 法学政治学研究所 教授 公益財団法人ロッテ財団 評議員(現在) 一般社団法人日本取締役協会 コーポレート・ガバナンス委員会 副委員長(現在) 日本化薬株式会社 社外取締役(現在) 当社社外監査役(現在)	(注)6	-

役職名	氏名	生年月日	略歴		任期	所有株式数 (百株)
監査役 (非常勤)	鈴木 国正	1960年 8月 7日	1984年 4月 1994年 3月 2006年 1月 2008年 4月 2009年 4月 2012年 4月 2014年 4月 2018年11月 2021年10月 2023年 6月 2024年 6月	ソニー株式会社(現 ソニーグループ株式会社)入社 Sony Argentina S.A CEO ソニー株式会社 VAI0事業副本部長 Sony Electronics Inc.(USA) EVP (executive vice-president) ソニー株式会社 執行役員 SVP 株式会社ソニー・コンピュータエンタテインメント 副社長 兼 ソニー株式会社 VAI0事業本部長 ソニー株式会社 執行役 EVP ソニーモバイルコミュニケーションズ株式会社 社長兼CEO Sony Entertainment Inc.(USA) EVP インテル株式会社 代表取締役社長 スクラムベンチャーズ合同会社 アドバイザー(現在) 株式会社JTB 社外取締役(現在) 公益財団法人 日本バレーボール協会 理事(現在) インテル株式会社 代表取締役会長(現在) 当社社外監査役(現在)	(注) 6	-
監査役 (非常勤)	大塚 敏弘	1960年12月 2日	1987年10月 1991年 3月 1991年 7月 2003年 7月 2015年11月 2017年 7月 2019年 7月 2021年 7月 2023年 7月 2024年 6月	港監査法人(現 KPMGジャパン)入所 公認会計士登録(現在) KPMG LLP(UK)赴任 あずさ監査法人(現 有限責任あずさ監査法人) 代表社員 (現 パートナー) 同監査法人 常務理事 同監査法人 専務理事 (HR統括、コーポレートガバナンス CoE 統括、統合報告 CoE 統括、スポーツビジネス CoE 統括) 同監査法人 専務理事 (執行統括 兼 東京事務所長、 経理統括) 同監査法人 専務理事 (品質管理統括、 リスクマネジメント統括) KPMGジャパン 監査統括責任者 同監査法人 専務役員 総合研究所所長(現在)(2024年 6月退任 予定) 当社社外監査役(現在)	(注) 6	-
計						1,475

- (注) 1 取締役横尾敬介氏、谷定文氏、石村和彦氏、石黒成直氏及び武田洋子氏は、社外取締役であります。
- 2 監査役太田洋氏、鈴木国正氏及び大塚敏弘氏は、社外監査役であります。
- 3 取締役横尾敬介氏、谷定文氏、石村和彦氏、石黒成直氏及び武田洋子氏、監査役太田洋氏、鈴木国正氏及び大塚敏弘氏は、東京証券取引所有価証券上場規定第436条の2に定める独立役員であります。
- 4 2024年 6月20日開催の定時株主総会の終結の時から1年以内に終了する事業年度(2025年 3月期)に係る定時株主総会の終結の時まで
- 5 2021年 6月24日開催の定時株主総会の終結の時から4年以内に終了する事業年度(2025年 3月期)に係る定時株主総会の終結の時まで
- 6 2024年 6月20日開催の定時株主総会の終結の時から4年以内に終了する事業年度(2028年 3月期)に係る定時株主総会の終結の時まで
- 7 当社では執行役員制度を導入しております。執行役員は14名で、構成は以下のとおりとなります。

役名	氏名	担当・職名
社長執行役員	大山 晃	CEO(Chief Executive Officer:最高経営責任者)
コーポレート専務執行役員	中田 克典	リコーデジタルプロダクツビジネスユニット プレジデント
コーポレート専務執行役員	川口 俊	CFO(Chief Financial Officer:最高財務責任者) 財務統括部 部長 RICOH AMERICAS HOLDINGS, INC. 会長 兼 社長
コーポレート上席執行役員	入佐 孝宏	リコーデジタルサービスビジネスユニット プレジデント リコージャパン株式会社 会長
コーポレート上席執行役員	宮尾 康士	リコーグラフィックコミュニケーションズビジネスユニット プレジデント
コーポレート上席執行役員	野水 泰之	CTO(Chief Technology Officer:最高技術責任者)技術経営部 部長 デジタル戦略部 部長 リコーITソリューションズ株式会社 社長 RICOH SOFTWARE RESEARCH CENTER (BEIJING) CO., LTD. 会長
コーポレート執行役員	Carsten Bruhn	リコーデジタルサービスビジネスユニット 北米極統括 統括長 RICOH USA, INC. 社長・CEO
コーポレート執行役員	鈴木 美佳子	ESG戦略部 部長
コーポレート執行役員	Nicola Downing	リコーデジタルサービスビジネスユニット 欧州極統括 統括長 RICOH EUROPE PLC CEO
コーポレート執行役員	小林 一則	リコーフューチャーズビジネスユニット プレジデント
コーポレート執行役員	上杉 恵一郎	リコーデジタルサービスビジネスユニット APAC統括 統括長 RICOH ASIA PACIFIC PTE. LTD. 社長
コーポレート執行役員	笠井 徹	リコーデジタルサービスビジネスユニット 日本極統括 統括長 リコージャパン株式会社 社長
コーポレート執行役員	長久 良子	CHRO(Chief Human Resource Officer:最高人事責任者) 人事総務部 部長
コーポレート執行役員	塩川 恵一	リコーインダストリアルソリューションズビジネスユニット プレジデント

社外役員の状況

当社は社外取締役5名及び社外監査役3名を選任しております。

当該社外取締役及び社外監査役と当社との関係

社外取締役

氏名	当社との人的関係、資本的関係又は取引関係その他の利害関係
横尾 敬介	<p>2024年3月31日現在、当社株式を4,200株所有しております。</p> <p>横尾敬介氏は、第一生命保険株式会社及び株式会社高島屋の社外取締役であります。当社と各該当会社との間には、製品の販売等の取引がありますが、取引額は当社連結売上高の1%未満と極めて僅少であり、社外取締役の独立性に影響を及ぼすものではないと判断しております。</p> <p>また、同氏が過去10年以内に在籍していたみずほ証券株式会社、株式会社ニッスイと当社の間には製品の販売等の取引がありますが、取引額は当社連結売上高の1%未満と極めて僅少であり、社外取締役の独立性に影響を及ぼすものではないと判断しております。</p> <p>当社は、社外取締役がその期待される役割を十分に発揮できるように、横尾敬介氏との間で、会社法第423条第1項の賠償責任を限定する契約を締結しており、当該契約に基づく賠償責任限度額は、1,000万円又は会社法第425条第1項に定める最低責任限度額とのいずれか高い額となります。</p>
谷 正文	<p>2024年3月31日現在、当社株式を5,700株所有しております。</p> <p>谷正文氏が過去10年以内に在籍していた株式会社時事通信社、クオンツ・リサーチ株式会社と当社の間には製品の販売等の取引がありますが、取引額は当社連結売上高の1%未満と極めて僅少であり、社外取締役の独立性に影響を及ぼすものではないと判断しております。</p> <p>当社は、社外取締役がその期待される役割を十分に発揮できるように、谷正文氏との間で、会社法第423条第1項の賠償責任を限定する契約を締結しており、当該契約に基づく賠償責任限度額は、1,000万円又は会社法第425条第1項に定める最低責任限度額とのいずれか高い額となります。</p>
石村 和彦	<p>2024年3月31日現在、当社株式を100株所有しております。</p> <p>石村和彦氏は、野村ホールディングス株式会社の社外取締役及び国立研究開発法人産業技術総合研究所の理事長兼最高執行責任者であります。当社と各該当法人の間には、製品の販売等の取引がありますが、取引額は当社連結売上高の1%未満と極めて僅少であり、社外取締役の独立性に影響を及ぼすものではないと判断しております。</p> <p>また、同氏が過去10年以内に在籍していたAGC株式会社、TDK株式会社、株式会社IHIと当社の間には製品の販売等の取引がありますが、取引額は当社連結売上高の1%未満と極めて僅少であり、社外取締役の独立性に影響を及ぼすものではないと判断しております。</p> <p>当社は、社外取締役がその期待される役割を十分に発揮できるように、石村和彦氏との間で、会社法第423条第1項の賠償責任を限定する契約を締結しており、当該契約に基づく賠償責任限度額は、1,000万円又は会社法第425条第1項に定める最低責任限度額とのいずれか高い額となります。</p>
石黒 成直	<p>2024年3月31日現在、当社株式を600株所有しております。</p> <p>石黒成直氏は、TDK株式会社の取締役会長及び株式会社NTTデータグループの社外取締役であります。当社と各該当会社との間には、製品の販売等の取引がありますが、取引額は当社連結売上高の1%未満と極めて僅少であり、社外取締役の独立性に影響を及ぼすものではないと判断しております。</p> <p>また、当社はTDK株式会社の株式を2,790株(2023年3月31日時点)保有しておりましたが、全株売却し2024年3月31日現在保有はありません。</p> <p>当社は、社外取締役がその期待される役割を十分に発揮できるように、石黒成直氏との間で、会社法第423条第1項の賠償責任を限定する契約を締結しており、当該契約に基づく賠償責任限度額は、1,000万円又は会社法第425条第1項に定める最低責任限度額とのいずれか高い額となります。</p>
武田 洋子	<p>武田洋子氏は、株式会社三菱総合研究所の執行役員 兼 研究理事 シンクタンク部門長及びファナック株式会社の社外取締役であります。当社と各該当会社との間には、製品の販売等の取引がありますが、取引額は当社連結売上高の1%未満と極めて僅少であり、社外取締役の独立性に影響を及ぼすものではないと判断しております。</p> <p>当社は、社外取締役がその期待される役割を十分に発揮できるように、武田洋子氏との間で、会社法第423条第1項の賠償責任を限定する契約を締結しており、当該契約に基づく賠償責任限度額は、1,000万円又は会社法第425条第1項に定める最低責任限度額とのいずれか高い額となります。</p>

社外監査役

氏名	当社との人的関係、資本的关系又は取引関係その他の利害関係
太田 洋	<p>太田洋氏は、西村あさひ法律事務所・外国法共同事業のパートナー弁護士であります。同法律事務所は、当社が案件ベースで法律事務を適宜依頼している法律事務所の一つであり、当社は同法律事務所他の弁護士との間に法律業務を委託するなどの取引関係がありますが、当事業年度における取引額は当社の連結売上高の1%未満と極めて僅少であり、社外監査役の独立性に影響を及ぼすものではないと判断しております。</p> <p>また、同氏は、日本化薬株式会社の社外取締役であります。当社と日本化薬株式会社との間には、製品の販売などの取引がありますが、当事業年度における取引額は当社の連結売上高の1%未満と極めて僅少であり、社外監査役の独立性に影響を及ぼすものではないと判断しております。</p> <p>また、同氏は、一般社団法人日本取締役協会の幹事であります。当社は一般社団法人日本取締役協会に対して、会費等を支払っておりますが、当事業年度における当該会費等の支払額は当社の連結売上高の1%未満と極めて僅少であり、社外監査役の独立性に影響を及ぼすものではないと判断しております。</p> <p>当社は太田洋氏がその期待される役割を十分に発揮できるように、太田洋氏との間で、会社法第423条第1項の賠償責任を限定する契約を締結しており、当該契約に基づく賠償責任限度額は、500万円又は会社法第425条第1項に定める最低責任限度額とのいずれか高い額となります。</p>
鈴木 国正	<p>鈴木国正氏は、株式会社JTBの社外取締役であります。当社と該当会社との間には、製品の販売などの取引がありますが、取引額は当社連結売上高の1%未満と極めて僅少であり、社外取締役の独立性に影響を及ぼすものではないと判断しております。</p> <p>また、同氏が過去10年以内に在籍していたソニーグループ株式会社と当社の間には、製品の販売などの取引がありますが、取引額は当社連結売上高の1%未満と極めて僅少であり、社外取締役の独立性に影響を及ぼすものではないと判断しております。</p> <p>当社は鈴木国正氏がその期待される役割を十分に発揮できるように、鈴木国正氏との間で、会社法第423条第1項の賠償責任を限定する契約を締結しており、当該契約に基づく賠償責任限度額は、500万円又は会社法第425条第1項に定める最低責任限度額とのいずれか高い額となります。</p>
大塚 敏弘	<p>大塚敏弘氏は、有限責任あずさ監査法人の専務役員であります。リコーグループとKPMGジャパンとの間には、アドバイザリーサービスの取引がありますが、取引額はKPMGジャパンの業務収入の0.5%未満と極めて僅少であり、社外取締役の独立性に影響を及ぼすものではないと判断しております。</p> <p>当社は大塚敏弘氏がその期待される役割を十分に発揮できるように、大塚敏弘氏との間で、会社法第423条第1項の賠償責任を限定する契約を締結しており、当該契約に基づく賠償責任限度額は、500万円又は会社法第425条第1項に定める最低責任限度額とのいずれか高い額となります。</p>

上記のほか各社外取締役及び各社外監査役と当社の間には、特別の利害関係はございません。

また、取締役横尾敬介氏、谷定文氏、石村和彦氏、石黒成直氏及び武田洋子氏、監査役太田洋氏、鈴木国正氏及び大塚敏弘氏は、東京証券取引所有価証券上場規定第436条の2に定める独立役員として届け出ております。

当該社外取締役及び社外監査役が当社の企業統治において果たす機能及び役割

社外取締役

氏名	当社の企業統治において果たす機能及び役割
横尾 敬介	取締役会においては、長年にわたる金融・資本市場での幅広い豊富な経験、並びにファイナンス等に関する幅広い知識・見識から、株主・投資家目線による適切な経営判断及び経営監督を行っております。加えて、取締役会議長として中立的な立場から取締役会の進行・運営を行い、とりわけ社外取締役からの活発な意見を引き出すことで自由闊達かつ建設的な議論を主導しました。さらに、指名委員及び報酬委員として、企業の経営トップの経験に基づき、独立した立場から積極的な議論を行い、監督機能の強化、並びに指名・報酬プロセスの客観性・透明性の確保に貢献しております。
谷 正文	取締役会においては、長年の経済記者としてのグローバル経済や社会課題に関する幅広い経験・見識等から、適切な経営判断及び経営監督を行っております。加えて、報酬委員長として、株主や社員等幅広いステークホルダーの視点を踏まえつつ、適切な役員インセンティブ報酬のあり方の議論を指揮する等、監督機能の強化、並びに役員報酬決定プロセスの透明性の確保に貢献するとともに、指名委員として、指名プロセスの客観性・透明性の確保を意識した議論を展開しております。
石村 和彦	取締役会においては、AGC株式会社の経営者としての幅広い豊富な経験、並びに国立研究開発法人産業技術総合研究所の理事長としての知識・見識に基づく助言・提言等により、適切な経営判断及び経営監督を行っております。加えて、筆頭社外取締役として、取締役会議長と協働して継続的にガバナンスの強化を図り、独立社外取締役の職務を主導しました。さらに、指名委員長として、独立した立場から客観的な議論の展開を指揮する等、監督機能の強化に貢献するとともに、報酬委員として、役員報酬決定プロセスの客観性・透明性の確保を意識した議論を展開しております。
石黒 成直	取締役会においては、TDK株式会社の経営者としての幅広い豊富な経験等から、適切な経営判断及び経営監督を行っております。加えて、指名委員として、企業の経営トップの経験に基づき、独立した立場から積極的な議論を行い、監督機能の強化、並びに指名プロセスの客観性・透明性の確保に貢献しております。
武田 洋子	取締役会においては、長年のエコノミストとして培ったグローバル経済や社会動向への優れた洞察力や分析力、雇用問題や人材育成へのあり方等への深い見識や知識から、適切な経営判断及び経営監督を行っております。加えて、報酬委員として、独立した立場から積極的かつ公正な議論を行い、監督機能の強化、並びに報酬プロセスの客観性・透明性の確保に貢献しております。

社外監査役

氏名	当社の企業統治において果たす機能及び役割
太田 洋	太田洋氏は、弁護士として長年にわたるM&A、コーポレート・ガバナンス、コンプライアンス等の企業法務全般における多くの案件実績、及びコーポレート・ガバナンスの専門家としての豊富な経験に基づく観点から、監査役会及び取締役会において、積極的な発言を行っています。また、専門領域や重要性などから注視している分野に関連した部門の監査にも参加し、助言や提言を行っています。また、代表取締役との定例会、ガバナンス検討会、社外役員会議などにおいて専門的な見地から積極的な議論や、忌憚のない意見を述べています。加えて、指名委員会へのオブザーブ出席により、指名プロセスの透明性の確保への貢献が期待されております。
鈴木 国正	鈴木国正氏は、1984年にソニー株式会社(現ソニーグループ株式会社)に入社以来、その傘下の子会社での勤務も含め、34年にわたる、PC事業、エンターテインメント事業、モバイル事業などの経営幹部としての経験を有すほか、海外子会社のマネジメントも複数経験しており、事業のトランスフォーメーションやグローバル経営の高いノウハウを有しています。また、その後のインテル株式会社代表取締役社長としての経験を含めて、デジタル分野での知識が深く、製造業とサービス業の両方における経営手腕を有しております。同氏の豊富な知見・経験により、当社の事業変革のみならず、人事や経営体制などの経営インフラに対するガバナンス上の的確な助言、及び独立した立場からの客観的で適正な監査を行うことが期待されております。
大塚 敏弘	大塚敏弘氏は、公認会計士及び37年にわたる監査法人での経験、英国の駐在経験(KPMG LLP(UK)勤務)により、グローバルな視点での会計監査の知見を有しております。また2003年7月にあずさ監査法人(現 有限責任あずさ監査法人)の代表社員(現 パートナー)に就任し、日本の代表的な企業の会計監査人として活躍したほか、2017年から専務理事を歴任し、コーポレート・ガバナンス、品質管理、リスクマネジメントの統轄責任者として尽力するなど、会計監査人としての豊富な経験を有しております。同氏の会計監査のみならずコーポレート・ガバナンスの分野での深い見地による的確な助言、及び独立した立場からの客観的で適正な監査を行うことが期待されております。加えて、報酬委員会へのオブザーブ出席により、報酬プロセスの透明性の確保への貢献が期待されております。

当社は、社外取締役の選任基準を「第4 提出会社の状況 4 コーポレート・ガバナンスの状況等 (1) コーポレート・ガバナンスの概要 企業統治に関するその他の事項 ()取締役選任の考え方」とし、社外取締役に対して、その見識や経験を活かし、当社から独立した客観的な立場での議論を通じた意思決定及び経営監督によりコーポレート・ガバナンスの強化に寄与することを期待しております。また、監査役の選任基準については、「第4 提出会社の状況 4 コーポレート・ガバナンスの状況等 (1) コーポレート・ガバナンスの概要 企業統治に関するその他の事項 ()監査役選任の考え方、及び()監査役の選任プロセス」とし、監査役の独立性確保を重視するとともに、監査役候補者の選任基準に基づきその適格性を客観的に確認するものとしております。社外監査役には、それぞれの専門的知見やバックグラウンドを活かす形で、積極的な発言、監査を行うことを期待しております。各社外取締役、各社外監査役は、これらの期待を踏まえて求められる機能、役割を果たしており、また当社が定める社外役員の独立性基準を満たすこともあり、当社としては社外取締役、社外監査役の選任状況は適切と認識しております。

当社は、社外役員の独立性基準を以下のように定め、社外取締役及び社外監査役の選任にあたっては、これらの事項を確認しております。

1. 当社の社外取締役及び社外監査役は、原則として独立性を有するものとし、以下各号のいずれにも該当する者とし。なお、リコーグループとは、当社及び当社の子会社で構成される企業集団をいう。
 - 1) 当社の総議決権の10%以上の株式を有する者(以下「主要株主」)または当社の主要株主の取締役、監査役、会計参与、執行役、理事、執行役員、支配人またはその他の使用人でないこと。
 - 2) リコーグループが主要株主となっている会社の取締役、監査役、会計参与、執行役、理事、執行役員、支配人またはその他の使用人でないこと。
 - 3) 現在リコーグループの取締役、監査役、会計参与、執行役、理事、執行役員、支配人またはその他の使用人でないこと、または就任の前10年以内にリコーグループの取締役、監査役、会計参与、執行役、理事、執行役員、支配人またはその他の使用人でなかったこと。
 - 4) 直近事業年度においてまたは直近事業年度に先行する3事業年度のいずれかにおいて、リコーグループを主要な取引先としていた者(リコーグループへの売上額がその者の連結売上額の2%以上である者をいう)またはその者(その者の親会社及び子会社を含む)の取締役(独立性を有する社外取締役を除く)、執行役、理事、執行役員、支配人若しくはその他の使用人でないこと。

- 5) 直近事業年度においてまたは直近事業年度に先行する3事業年度のいずれかにおいて、リコーグループの主要な取引先であった者(その者への売上額がリコーグループの連結売上額の2%以上である者をいう)またはその者(その者の親会社及び子会社を含む)の取締役(独立性を有する社外取締役を除く)、執行役員、理事、執行役員、支配人若しくはその他の使用人でないこと。
 - 6) リコーグループから役員としての報酬以外で直近事業年度においてまたは過去3事業年度の平均で1事業年度に1,000万円以上の金額の金銭その他の財産を直接または間接に得ているコンサルタント、公認会計士、税理士、弁護士またはその他の専門家でないこと。
 - 7) リコーグループから直近事業年度においてまたは過去3事業年度の平均で1事業年度にその団体の総収入の2%以上の金額の金銭その他の財産を直接または間接に得ている法律事務所、監査法人、税理士法人、コンサルティング・ファームまたはその他の専門的アドバイザー・ファーム等の団体に所属する者でないこと。
 - 8) 第1号から第7号までに該当する者の配偶者、二親等内の親族または生計を一にする親族でないこと。
 - 9) リコーグループから取締役を受け入れている会社またはその会社の親会社若しくは子会社の取締役、監査役、会計参与、執行役員、理事、執行役員、支配人またはその他の重要な使用人でないこと。
 - 10) その他、当社との間で実質的に利益相反が生じるおそれのある者でないこと。
2. 前項第1号及び第4号から第9号までのいずれかに該当しない者であっても、当社の社外取締役及び社外監査役として適格であると判断される者については、当該人物が社外取締役及び社外監査役として適格であると判断する理由を対外的に説明することを条件として、当該人物を社外取締役及び社外監査役に選任することができます。

社外取締役又は社外監査役による監督又は監査と内部監査、監査役監査及び会計監査との相互連携並びに内部統制部門との関係

社外取締役は、取締役会において、業務の執行について監督しております。社外監査役は、取締役会における業務執行の監督状況及び意思決定について監査しております。

また、社外監査役は、監査役会において四半期ごとに、内部監査部門である内部監査室より活動状況等の報告を受け、会計監査を担当する監査法人からは、監査計画や監査報告、四半期レビュー結果、及び品質管理体制等について随時説明を受けております。

内部監査室及び監査法人及び常勤監査役が定期的に行う三様監査会議、並びに監査法人及び常勤監査役が定例で行う情報交換会の内容について、監査役会において常勤監査役等から報告を受けております。三様監査会議では、監査方針・計画・方法についての擦り合わせ、監査内容、監査結果の共有及び意見交換等が行われております。

その他、監査法人が実施し、内部監査室、常勤監査役が同席する取締役へのヒアリング及び監査役監査においては、必要に応じて社外監査役も同席する等、緊密な連携を維持しております。

これらの連携及び関係を通して、社外取締役及び社外監査役はそれぞれの専門的見地から適時に意見を述べております。

(3) 【監査の状況】

監査役監査の状況

a. 組織・人員

当社の監査役会は、監査役5名であり、うち社外監査役が3名となります。各監査役の状況は以下のとおりです。

役職名	氏名	経歴等
常勤監査役	佐藤 慎二	当社及び前職の三井物産株式会社において、国内外事業所及び関係会社での経理財務業務並びに関係会社社長・内部監査業務等の豊富な経験があり、財務及び会計に関する相当程度の知見を有しております。
常勤監査役	西宮 一雄	当社の生産・購買・SCMの責任者としての豊富な経験及び知見の他、プロフェッショナルサービス部門責任者として関連部門へのサービス提供を通じた内部統制環境整備の見識を有しております。
社外監査役	太田 洋	M&Aや企業法務を専門とする弁護士として多くの案件実績があり、コーポレート・ガバナンスの専門家としての高い知見と豊富な経験を有しております。
社外監査役	鈴木 国正	ソニーグループ株式会社やその傘下の子会社での経営幹部や、インテル株式会社代表取締役社長の経験による、グローバル経営並びにデジタル分野における高い知見を有しております。

社外監査役	大塚 敏弘	公認会計士及び有限責任あずさ監査法人のパートナーとして財務及び会計に関する相当程度の知見を有しております。また同監査法人にてコーポレート・ガバナンス、品質管理、リスクマネジメントの統轄責任者を歴任しており、ガバナンスに関連する深い経験を有しております。
-------	-------	--

また、監査役室を設置し、専従かつ執行側からの一定の独立性が確保された従業員4名を配置し、グローバルな情報収集・分析や現地調査の支援等、監査役職務を補助しております。

b. 監査役会の運営

監査役会は、監査役の実効的な職務遂行のため、当社の定める監査役会規定に基づき活動しており、監査に関する重要な事項について、決議、審議、報告及び協議を行っております。

当事業年度において、監査役会は次の通り運営しました。

開催回数：14回(開催時間:平均2時間39分)

出席率：

役職名	氏名	当事業年度の 監査役会出席率	当事業年度の 取締役会出席率
常勤監査役	辻 和浩	100%(14/14回)	100%(13/13回)
常勤監査役	佐藤 慎二	100%(14/14回)	100%(13/13回)
社外監査役	太田 洋	100%(14/14回)	100%(13/13回)
社外監査役	小林 省治	100%(14/14回)	100%(13/13回)
社外監査役	古川 康信	100%(14/14回)	92%(12/13回)

議案と主な内容：

決議:17件	監査方針・監査計画及び職務分担、監査役会議長・常勤監査役・特定監査役の選定、監査予算、監査役会の監査報告書、会計監査人の再任、会計監査人の監査報酬に関する同意、監査役候補者の選定、監査役関連の社内規程(「監査役会規定」等)、会計監査人の非監査業務の事前承認手続き、補助従業員の人事異動等
協議・審議:29件	監査役報酬、取締役会に向けた意見交換・審議状況レビュー、会計監査人の評価、監査実績レビュー、監査実績説明書、取締役会への監査活動報告内容、その他決議事項に対する事前審議等
報告:55件	常勤監査役職務執行状況(月次)、投資委員会の運用状況、開示体制の構築・運用状況、会計監査人の非監査業務状況、有価証券報告書内容、事業報告・招集通知内容、後発事象、会計監査人の監査結果、内部監査の状況、指名・報酬委員会における審議状況等

c. 監査役会及び監査役の活動状況

監査役会は、(1)取締役、(2)業務執行、(3)子会社、(4)内部監査、(5)会計監査 の5つの領域についてのリスクや課題を検討し年間の活動計画を定めました。各領域に対する監査活動及び職務分担の概要は以下のとおりです。

これらの監査活動については、常勤監査役が主に担い、その内容は監査役会で適時共有しております。社外監査役は、それぞれの専門的知見やバックグラウンドを活かす形で、常勤監査役と共に監査及び提言を行い、独立役員の立場から意見を述べております。

領域	主な監査活動内容（ 監査役が主催する会議）	実績	職務分担		
			常勤 監査役	社外 監査役	
(1) 取締役	・取締役会への出席、 取締役会実効性向上施策のモニタリング、取締役会議案 レビュー・フォローアップ	13回			
	・指名委員会・報酬委員会へのオブザーブ出席	8回 / 7回			
	・取締役会議長・筆頭社外取締役・代表取締役との連絡会の開催	1回			
	・取締役・監査役によるガバナンス検討会の開催	2回			
	・社外役員会議(社外取締役・監査役による意見交換会)の開催	2回			
(2) 業務執行	・ 監査役レ ビューの実施	ビジネスユニット	全ビジネス ユニット		
		グループ本部組織	13組織		
		事業所	2事業所		
	・ 重要会議への 出席	グループマネジメントコミッティ(GMC)/執行役員 会議	20回 / 9回		
		業績審議会、各ビジネスユニット事業運営会議、 内部統制委員会、ESG委員会、投資委員会、その他 重要会議	91回		
	・ 情報共有会の 開催	CEO・CFO・CHRO (月次)	各12回		
		ビジネスユニットプレジデント(5ビジネス ユニット)	各2回		
		グループ本部機能責任者(6機能)	各1回		
リスクマネジメント部門(月次)		12回			
・重要書類の閲覧・確認(重要会議議案書・議事録、決裁書類、 契約書等)		逐次			
・事業報告及び附属明細書、計算関係書類の監査		期末			
(3) 子会社	・ 監査役レ ビューの実施	国内子会社	3社		
		海外子会社	15社		
	・ 子会社監査役 との情報交換	リコージャパン監査役との定例会	5回		
		リコーインダストリー、PFU監査役との情報交換会	各1回		
	グループ監査役情報交換会の開催	2回			
(4) 内部監査	・ 内部監査部門からの内部監査計画説明、結果報告(四半期ごと)	4回			
	・ 内部監査部門との定例会の開催(月次)	12回			
	・ 三様監査会議の開催(四半期ごと)	4回			
(5) 会計監査	・ 会計監査人との情報交換会 (三様監査会議実施月除く月次開催)	8回			
	・ 会計監査人からの監査計画説明、四半期レビュー報告、 監査結果報告	10回			
	・ 会計監査人评价の実施	2回			

：職務担当 ：任意/部分的に担当

d. 重点監査項目と当該項目に係る活動実績

監査役会では、当事業年度における当社の事業活動に加えて、内外環境の変化を踏まえ想定されるリスクについて検討しました。その結果、下記のように監査方針を定めました。

[監査方針]

CEO交代をはじめとした新たな経営体制による21次中経がスタートした中で、これまでに進めてきたデジタルサービスの会社への変革の実効性や課題への対応状況、企業価値向上に向けた取り組み、及び役割分担や権限委譲等ガバナンス上の変化に着目して、中期経営戦略に沿った執行の状況を監視・検証していく。

期中における往査等の監査活動を通じて発見・認識された課題を、適宜取締役会に報告することにより、経営の迅速且つ実効的な対応を支援する。

当事業年度の重点監査項目、その活動内容及び実績については、以下のとおりです。

重点監査項目(1)：デジタルサービスの会社への変革に向けた施策と実行

- ・各種施策や戦略の決定プロセス、決定後の管理・監督状況の確認
 - 各ビジネスユニットの事業運営会議や業績審議会等への出席、監査役レビューや各部門長との情報共有会の実施による、デジタルサービスの会社への変革に向けた各種施策や戦略の進捗状況、及び21次中経と各組織の方針・戦略との整合性についての確認
 - 2024年度に組成予定であるエトリア株式会社、ガバナンス体制や各種準備状況についての確認及び意見交換
- ・リコー式ジョブ型人事制度における課題と対応の確認
 - グループ本部組織の人事部の他、各ビジネスユニットで有する人事機能組織への監査役レビューの実施による、双方の連携状況、リコー式ジョブ型人事制度の課題や対応状況についての確認
 - グループ本部組織(6組織)及び子会社(4社)において、監査役レビューと合わせ従業員とのラウンドテーブルを実施、制度に対する各自の理解度や受け止め方、職場の状況について意見交換
- ・社内カンパニー制への移行により体制が変化した機能におけるガバナンスの状況の確認
 - 上記の人事機能へのレビューに加え、総務、法務機能について、グループ本部の統括組織及び各ビジネスユニットの機能部署双方への監査役レビューによる連携状況や役割分担等の確認

重点監査項目(2)：新経営体制下でのガバナンス

- ・新経営体制下でのガバナンスの変化における影響等の確認
 - 監査役レビューや各部門長との情報共有会を通じた、当該組織の役割・権限・体制整備状況や新経営体制による懸念点等の確認
 - 社外役員会議等で議論した、新経営体制下におけるCEOの兼務状況や役員の管掌領域等の懸念についてCEO及びCFOとの定例会で共有
- ・ビジネスユニットの自律的統制・リスクマネジメント及び子会社管理体制の確認
 - 子会社18社及び各ビジネスユニットの監査役レビューにおける、それぞれの内部統制システムの整備状況、主管理部門による管理や連携の状況についての確認
 - 海外子会社の監査役レビューにおいて、現地会計監査人との面談実施による、監査状況や課題等の確認

重点監査項目(3)：企業価値向上に向けた取り組み

- ・企業価値向上プロジェクトの進捗の確認
 - 企業価値向上に向けた取り組みにおけるCEOから社員に向けたメッセージについて、従業員とのラウンドテーブルで理解度や受け止め方等を確認、その結果を経営陣にフィードバック
 - 企業価値向上の実現に向けては、当該プロジェクトを含む重要会議への出席等で検討状況を確認、また取締役会及び監査役会への事前説明の機会を設けるよう要請、常勤監査役が定期的に進捗報告会へ参加、社外への発表後の反応や施策の進捗状況についてモニタリングを実施
 - 事業ポートフォリオマネジメント会議への出席による、戦略の内容及び進捗状況についての確認

e. 監査役と会計監査人との連携内容

・ 監査役と会計監査人との連携内容

監査役及び監査役会は、年間を通じて説明や報告、定例会を設定し情報共有・意見交換を行い、緊密な連携を図るとともに、会計監査人が独立の立場を保持し、かつ、適正な監査を実施しているかモニタリングしております。

会計監査人との連携内容は、次のとおりです。

連携内容	概要	2023年度												2024年度			
		4月	5月	6月	7月	8月	9月	10月	11月	12月	1月	2月	3月	4月	5月	6月	
監査計画説明	監査計画及び監査重点領域																
四半期レビュー報告	レビュー手続きの状況及び主な検討事項																
品質管理体制報告	監査品質への取り組み、監査体制																
監査結果報告	会社法・金融商品取引法監査の結果																
内部統制監査報告	監査結果の説明																
定例会 (:三様監査会議)	諸規則や法令の施行・改訂、その他会計監査に関わるトピック、監査状況の共有等																

定例会は常勤監査役が出席、その内容は監査役会にて社外監査役に共有・意見交換

・ 監査上の主要な検討事項(KAM : Key Audit Matters)

当事業年度の監査上の主要な検討事項については、会計監査人の監査計画説明や四半期レビュー報告等の際に、検討状況について確認・協議するとともに、執行側の意見も確認しております。

f. 監査役による監査実績のセルフレビュー

当事業年度の監査活動実績について、期末に各監査役がアンケート形式でレビューし、その結果を重点監査項目に対する取り組みを中心に監査役会で分析・評価を行い、翌事業年度に向けた監査上の改善点及び重点監査項目を確認することで、監査品質の向上に繋げております。

各種監査活動や運営における実績については、本報告書に記載のとおりです。

内部監査の状況

a. 組織・人員・手続き

内部監査については、独立した専任組織である本社の内部監査室(2024年3月末現在25名)と各グローバル拠点の監査担当組織が連携する体制で、「内部監査規程」及び「年間監査計画」に基づき、法令等の遵守、業務の有効性と効率性、報告の信頼性、及び資産の保全の観点からのリスクアプローチにより当社グループの事業執行状況の内部監査を実施し、公正かつ客観的な立場で改善のための助言・勧告を行っております。また、内部監査の結果については、個々の監査が完了したタイミングで監査報告書を書面で被監査組織長と関連区へ共有し、監査結果のサマリーを四半期ごとに内部統制委員会・監査役会へ、さらに半年ごとに取締役会へ報告しております。このように、取締役会・監査役会に対して直接報告を行うデュアル・レポーティング体制を構築・運用しております。加えて、金融商品取引法に基づく財務報告に係る内部統制の評価及び報告も内部監査室で実施しております。

b. 内部監査・監査役監査・会計監査の相互連携と内部統制部門との関係

内部監査の結果や年間監査計画を含む内部統制委員会への報告内容については、監査役会には四半期ごとに内部監査室から報告の上、意見交換を行っております。

さらに常勤監査役とは毎月情報交換会を実施し、内部監査結果や内部統制の状況を報告しており、日常においても、共通のデータベースを活用し、双方の監査報告書等の情報閲覧を可能としており、緊密な連携の下に監査を実施しております。

また、監査役・内部監査室・会計監査人は、情報交換会(三様監査会議)を四半期ごとに実施しており、お互いの監査結果や会計監査人が把握した内部統制の状況及びリスクの評価等に関する意見交換を行い、緊密な連携を維持しております。

なお、内部監査室と会計監査人は、毎月、内部監査及び内部統制監査の状況について情報交換を行っております。

これらの監査において指摘された事項については、主管管理部門やリスク主管部門にも四半期ごとに報告し、当社グループにおいて改善の検討を行い、必要な改善・対策が講じられているか再確認するフォローアップのサイクルを通して、内部統制の強化及び業務遂行の質の向上を図っております。

会計監査の状況

a. 監査法人の名称

有限責任監査法人トーマツ

b. 継続監査期間

5年間

c. 業務を執行した公認会計士

東海林 雅人

池畑 憲二郎

中本 洋介

d. 監査業務に係る補助者の構成

当社の会計監査業務に係る補助者は、公認会計士18名、その他77名になります。

e. 監査法人の選定方針と選定した理由

監査役会は会計監査人の選定方針(再任、解任、不再任及び選任の決定の方針)を次の通り定めております。

会計監査人の選定方針

監査役会は、会計監査人が会社法第340条第1項の各号に該当すると判断した場合に、監査役全員の同意によって解任する。この場合、解任及びその理由を解任後最初に招集される株主総会において報告する。

監査役会は、会計監査人评价基準を定め、会計監査人の独立性、専門性、品質管理体制、監査報酬及びグループ監査体制、並びに適正な職務の遂行が困難かどうか等を総合的に勘案し、会計監査人の選定を毎期検討する。

会計監査人の再任に疑義が生じた場合、または監査継続期間が長期となる場合は一定期間ごとに、監査役会は複数の監査法人から提案を受け、再任または株主総会に提出する会計監査人の解任、不再任及び選任に関する議案の内容を決定する。

監査役会は、会計監査人の選定方針(再任、解任、不再任及び選任の決定)に照らし、以下を確認しました。

- ・会社法第340条第1項の各号に該当する事項の有無
- ・会計監査人评价基準に基づき実施された、会計監査人の独立性、専門性、品質管理体制、監査報酬及びグループ監査体制、並びに適正な職務遂行に関する阻害要因の有無等を総合的に勘案した会計監査人の評価結果
- ・会計監査人の監査継続期間及び再任に対する疑義の有無

その結果、2024年4月1日から2025年3月31日までの事業年度における会計監査人として、有限責任監査法人トーマツを再任することが適当であると判断しました。

f. 監査役及び監査役会による監査法人の評価

監査役及び監査役会は、監査役会が定める「会計監査人の選定方針(再任、解任及び選任の決定の方針)」に基づき、評価項目を定め、会計監査人の評価を行っております。

・評価プロセス

<p>通期：監査品質モニタリング</p> <p>・ ' 監査役監査の状況 e. 監査役と会計監査人との連携内容 ' の通り、会計監査人の取り組み姿勢や海外会計監査人との連携状況等、通期で各監査役が監査品質についてのモニタリングを実施</p>	
<p>11～12月：期中パフォーマンスレビュー</p> <p>・常勤監査役により執行部門(経理、内部監査)に会計監査人のパフォーマンスに関するヒアリングを実施</p> <p>・執行部門へのヒアリング結果や監査品質モニタリングを基に、監査役会にて期中パフォーマンスレビューを実施</p> <p>・会計監査人への要望事項を取り纏め、その回答を確認</p>	<p>3～4月：期末評価</p> <p>・会計監査人の評価項目にて、各監査役が評価</p> <p>・各監査役の評価を踏まえ、監査役会にて会計監査の方法及びその結果の相当性を判断、再任を判断</p> <p>・会計監査人への改善要望事項や監査継続期間等も考慮し、会計監査人の選任プロセス実施の要否を検討</p>

・評価項目

- 監査法人の品質管理・外部レビュー/検査結果と対応状況
- 監査チームの独立性・専門的懐疑心・適切なメンバー構成
- 監査報酬・非監査報酬の内容・水準
- 監査役等とのコミュニケーション
- 経営者等との関係
- グループ監査(海外ネットワークファームの監査状況・連携・情報収集等)
- 不正リスクの適切な評価や監査計画の適切な実行、不正の兆候に対する対応

監査報酬の内容等

a. 監査公認会計士等に対する報酬

区分	前連結会計年度		当連結会計年度	
	監査証明業務に 基づく報酬(百万円)	非監査業務に 基づく報酬(百万円)	監査証明業務に 基づく報酬(百万円)	非監査業務に 基づく報酬(百万円)
提出会社	255	29	271	39
連結子会社	133	-	128	-
計	388	29	399	39

監査公認会計士等の提出会社に対する非監査業務の内容

(前連結会計年度)

当社が監査公認会計士等に対して報酬を支払っている非監査業務の内容といたしましては、情報セキュリティ評価制度における調査等の委託業務になります。

(当連結会計年度)

当社が監査公認会計士等に対して報酬を支払っている非監査業務の内容といたしましては、情報セキュリティ評価制度における調査等の委託業務になります。

監査公認会計士等の連結子会社に対する非監査業務の内容

(前連結会計年度)

該当事項はありません。

(当連結会計年度)

該当事項はありません。

b. 監査公認会計士等と同一のネットワークに対する報酬 (a. を除く)

区分	前連結会計年度		当連結会計年度	
	監査証明業務に 基づく報酬(百万円)	非監査業務に 基づく報酬(百万円)	監査証明業務に 基づく報酬(百万円)	非監査業務に 基づく報酬(百万円)
提出会社	-	96	-	123
連結子会社	1,981	162	2,240	242
計	1,981	258	2,240	365

監査公認会計士等と同一のネットワークの提出会社に対する非監査業務の内容

(前連結会計年度)

当社が監査公認会計士等と同一のネットワーク(デロイト トウシュ トーマツ リミテッド)に対して報酬を支払っている非監査業務の内容といたしましては、組織構造再編に関する助言業務等になります。

(当連結会計年度)

当社が監査公認会計士等と同一のネットワーク(デロイト トウシュ トーマツ リミテッド)に対して報酬を支払っている非監査業務の内容といたしましては、組織構造再編に関する助言業務等になります。

監査公認会計士等と同一のネットワークの連結子会社に対する非監査業務の内容

(前連結会計年度)

連結子会社が監査公認会計士等と同一のネットワーク(デロイト トウシュ トーマツ リミテッド)に対して報酬を支払っている非監査業務の内容といたしましては、税務コンプライアンス及び企業買収に関する助言業務等になります。

(当連結会計年度)

連結子会社が監査公認会計士等と同一のネットワーク(デロイト トウシュ トーマツ リミテッド)に対して報酬を支払っている非監査業務の内容といたしましては、税務コンプライアンス業務等になります。

c. その他の重要な監査証明業務に基づく報酬の内容

該当事項はありません。

d. 監査報酬の決定方針

当社は、監査報酬の決定に際して、当社の事業規模や業務特性に応じた適正な監査時間について監査公認会

計士等と十分な検討を行っております。

e. 監査役会が会計監査人の報酬等に同意した理由

監査役会は、会計監査人の監査計画の内容、会計監査の職務遂行状況及び報酬見積りの算出根拠等が適切であるかどうか必要な検証を行ったうえで、会計監査人の報酬等の額について合理的な水準であると認め、同意の判断をしました。

(4) 【役員の報酬等】

役員の報酬等の額又はその算定方法の決定に関する方針に係る事項

1. 役員の報酬等に関する考え方

当社は、当社グループの業績向上と中長期にわたって持続的な株主価値の増大を実現することに対する有効なインセンティブとして、役員報酬を位置づけております。また、コーポレート・ガバナンス強化の視点から、報酬水準の設定や個別報酬の決定について、客観性・透明性・妥当性の確保を図るための取り組みを行っており、以下の基本方針に基づいて報酬を決定しております。

1) 報酬構成

- ・執行役員を兼務する社内取締役の報酬は、「期待される役割・責任を反映する基本報酬」、「会社業績を反映する賞与(業績連動報酬)」、「中長期的な株主価値向上を反映する報酬」の3つの要素で構成する。
- ・執行役員を兼務しない社内取締役の報酬は、常勤取締役として会社の実情に精通した上で業務執行の監督を担う役割を踏まえて、基本報酬と賞与及び株式報酬で構成する。
- ・経営の監督を担う社外取締役及び監査を担う監査役の報酬は、公正な監督や監査に専念するため、基本報酬のみとすることで業務執行からの独立性を確保する。

2) ガバナンス

- ・適切な外部ベンチマーク及び報酬委員会による継続的な審議・モニタリングにより、報酬制度設計、報酬水準設定及び個別報酬決定の客観性・透明性・妥当性を確保する。
- ・取締役の個別の報酬額は、指名委員会における取締役評価の結果等を踏まえて、報酬委員会及び取締役会で妥当性を審議する。

2. 取締役の報酬等

(1) 取締役の個人別の報酬等の内容についての決定に関する方針の決定方法

当該方針は、取締役会の諮問機関である報酬委員会において審議を行い、取締役会へ答申し、これを踏まえ取締役会で決定しております。

(2) 取締役の個人別の報酬等の内容についての決定に関する方針並びに当事業年度に係る業績連動報酬等及び非金銭報酬等に関する事項

1) 報酬の決定プロセス

当社は、インセンティブ付与を通じた収益拡大と企業価値向上及びコーポレート・ガバナンス強化に向け、より客観的で透明性のある報酬の検討プロセスを構築するために、報酬委員会を設置しております。報酬委員会は、取締役の報酬基準及び業績に基づき、また、指名委員会における取締役の評価結果等を踏まえ、複数回にわたる審議を経た上で、基本報酬・賞与・株式取得目的報酬・業績連動型株式報酬に関する各々の報酬案を決定し、取締役会へ答申しております。

取締役会は、報酬委員会から答申のあった各報酬議案について、審議・決定を行っております。賞与については、取締役賞与フォーミュラに基づく個人別賞与額が適切であることを確認の上、賞与支給総額並びに株主総会への取締役賞与支給議案及び付議の要否を決定しております。株主総会で取締役賞与支給議案が決議された後、取締役会で決定された個人別賞与額が支払われます。

2) 報酬水準の決定方針

基本報酬、短期・中長期インセンティブいずれについても、企業業績との適切な連動性確保の観点から、毎期の報酬委員会で当社の業績に対して狙いとする水準を報酬区分ごとに確保できているかを判定しております。その際に、外部専門機関の調査結果に基づくピアグループの役員の報酬水準を目安とし、短期・中長期インセンティブについては、当社の業績に応じて支給率が変動するように設定しております。

3)取締役の報酬

報酬区分	報酬名称	社内取締役	社外取締役	備考
固定	基本報酬	○	○	役割・責任に応じた報酬
変動(短期)	業績連動型賞与	○	—	業績目標の達成に連動
変動(中長期)	株式取得目的報酬	○	—	役員持株会を通じて支給全額を当社株式の取得に充当
	業績連動型株式報酬	○	—	中長期的な株主価値・企業価値向上へのインセンティブ

1. 基本報酬

取締役에게 期待される 役割・責任を 反映する 報酬として、在任中に 支払う 月次金銭報酬です。株主総会で 決定された 報酬総額の 範囲内で 支給額を 決定し、当事業年度の 支給総額は、2億8,168万円になります。

	報酬構成	報酬水準の主な設定方法
社内取締役	「経営監督の役割に対する報酬」、「経営責任や役割の重さを反映する報酬」を軸とし、「代表取締役や指名委員や報酬委員等の役割給」を加算。	・執行役員を兼務する取締役の経営責任や役割の重さは、外部専門機関の職務グレードフレームワークを参考にして設定。 ・執行役員を兼務しない取締役の報酬は常勤としての会社の実情に精通した上で業務執行の監督を担う役割を踏まえて設定。
社外取締役	「経営監督の役割に対する報酬」、「経営への助言に対する報酬」を軸とし、「取締役会議長・指名委員長・報酬委員長等の役割給」を加算。	・外部専門機関の客観的なデータを参照した上で設定。

2. 業績連動型賞与(短期)

業績連動型賞与は対象事業年度の会社業績と株主価値向上を反映する報酬として、事業年度終了後に支払う金銭報酬となり、当事業年度は以下を評価指標として設定しております。

評価指標	設定理由
連結営業利益の目標達成率	時価総額と相関を有し、かつ事業活動による成果を示す営業利益を評価指標とすることで、取締役が利益成長と収益性向上に責任を持つことを明確にする。
ROEの目標達成率	資本収益性向上の重要指標であるROEを評価指標に設定することにより、取締役が株主価値向上に責任を持つことを明確にする。
DJSI*の年次Rating	全社的なESGの取り組みの確認ツールとして活用しているDJSIの年次Ratingを評価指標とすることで、ESG向上へのインセンティブとする。

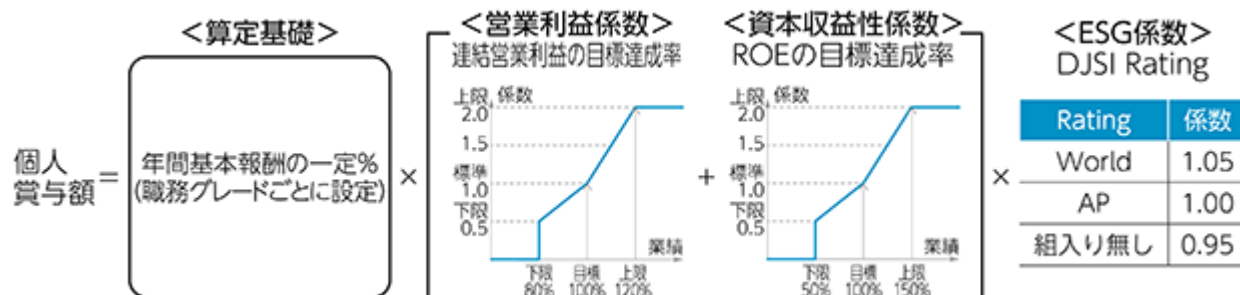
* DJSI：ダウ・ジョーンズ・サステナビリティ・インデックス

米国のダウ・ジョーンズ(Dow Jones)社と、サステナビリティ投資に関する調査専門会社であるS&Pグローバル(S&P Global)社が共同開発した株価指標で、経済・環境・社会の3つの側面から世界各国の大手企業の持続可能性(サステナビリティ)を評価するもの

また、報酬委員会においては、下記取締役賞与フォーミュラにより算出された結果に基づき、指名委員会における取締役評価の結果等も含めて、個別賞与支給額の妥当性を審議の上、取締役会に答申し、取締役会は、これを踏まえ、株主総会への取締役賞与支給議案付議の可否を決定しております。

当事業年度の賞与については、報酬委員会の審議において下記取締役賞与フォーミュラにより算出された結果が適切であると判断され、支給総額は6,385万円になります。

(ご参考)取締役賞与フォーミュラ



(注) 評価指標における営業利益係数及び資本収益性係数については所定のウエイトで加重平均

各評価指標の目標値と実績値(2023年度)

評価指標	目標値(注)	実績値	係数
連結営業利益の目標達成率	700億円	620億円	0.71
ROEの目標達成率	5.3%	4.5%	0.85
DJSIの年次Rating	World	World	1.05

(注) 目標値は、2023年5月8日公表の、2022年度決算説明における2023年度の見通しの数値

3. 株主価値向上を反映する報酬(中長期)

株主価値向上を反映する報酬は、中長期的な当社の企業価値向上へのコミットメントを強化する目的として、以下の「株式取得目的報酬」と「業績連動型株式報酬」で構成されております。

(株式取得目的報酬)

株式取得目的報酬は、取締役の保有株式数を着実に増やし、株価の変動による利益・リスクを株主と共有することを目的とした金銭報酬となります。在任中に定額を毎月支給し、その同額を当社役員持株会を通じて当社株式の取得に充当します。報酬額は、株主総会で決定された報酬総額の範囲内で役位別に設定しており、当事業年度の支給総額は、1,207万円になります。

(業績連動型株式報酬)

業績連動型株式報酬(以下、本制度)は、当社が金銭を拠出することにより設定する株式交付信託(以下、本信託)が取引所市場(立会外取引を含む)から当社の普通株式(以下、当社株式)を取得し、当社が各取締役に付与するポイント数に相当する数の当社株式が本信託を通じて各取締役に對して交付される制度です。なお、取締役が当社株式を受け取る時期は、原則として業績評価対象期間(各年の4月1日を開始日とする連続する3事業年度単位の各期間を指す。)の終了の都度とします。また、当社が各取締役に付与するポイント数は、取締役会決議により定められた株式交付規程に基づく職務グレード別の基準となる金額を元に、業績評価対象期間における当社のTSR成長率とTOPIX(配当込み)のTSR成長率との相対評価、及びピアグループのTSR成長率との相対順位、並びにESG目標達成度合いに応じて(0~200%の範囲で変動)決定し、1ポイント1株として当社株式を交付します。そして、取締役在任期間中に、会社に影響を及ぼす重大な不適切行為があった場合等には、株式報酬の返還要請を行うべく、マルス・クローバック条項を定めております。

なお、本制度は、2023年6月23日開催の第123回定時株主総会決議により、株価条件付株式報酬制度を一部改定し、2023年9月1日付で導入したものです。変更前の制度については、原則として、2023年9月1日以降の新たなポイント付与を停止し、累積ポイントに對する数の当社株式は、変更前の制度の規定に従い、退任時に交付します。変更前の制度における当事業年度の付与ポイントに基づく費用計上額は7,413万円であり、当事業年度退任社内取締役(1名)に對しては、累積ポイントに、当該取締役の在任期間中における当社株価成長率(103.7%)とTOPIX成長率(138.0%)の比較結果(株価の変動による利益・リスクを株主と共有するため、係る指標を選定しております。)に応じた株式(8,400株)を交付しております。

(本制度のポイント)

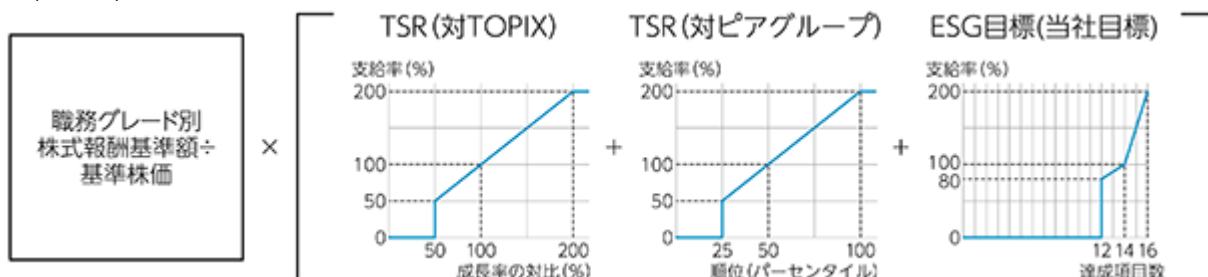
1	評価指標 (設定理由・狙い)	業績評価対象期間における当社のTSR成長率とTOPIX(配当込み)のTSR成長率との相対評価、及びピアグループのTSR成長率との相対順位、並びにESG目標達成度合(株主価値向上及び持続可能な開発目標達成に対する経営責任と株式報酬との連動強化のため)
2	ポイント付与基準	職務グレード別の株式報酬基準額及び基準株価を元に、上記評価指標に応じたポイントを0%~200%の範囲で付与
3	対象となる取締役に対する当社株式の交付時期	原則として各業績評価対象期間終了の都度(業績評価対象期間の始期から3年経過後)

(ご参考) 本制度における権利付与から株式交付までのイメージ

実施制度	イベント \ 暦年	X年	X+1年	X+2年	X+3年	X+4年	X+5年
X	権利付与	☆					
	業績評価対象期間	■					
	権利確定(付与ポイント数確定、株式交付)				★		
X+1	権利付与		☆				
	業績評価対象期間		■				
	権利確定(付与ポイント数確定、株式交付)					★	
X+2	権利付与			☆			
	業績評価対象期間			■			
	権利確定(付与ポイント数確定、株式交付)						★

X年度分の付与ポイントは、X年度とその後2事業年度(X+1年、X+2年)の期間を含めた3事業年度分の業績評価対象期間で評価され、業績評価対象期間(3事業年度分)が終了した3年後(X+3年)にX年度の単年度分の付与ポイント数が確定し、株式交付されます。同様に、X+1年度分の付与ポイントも、X+1年度とその後2事業年度(X+2年、X+3年)の期間を含めた3事業年度分の業績評価対象期間で評価され、業績評価対象期間(3事業年度分)が終了した3年後(X+4年)にX+1年度の単年度分の付与ポイント数が確定し、株式交付されます。

(ご参考) 取締役の業績連動型株式報酬のフォーミュラ



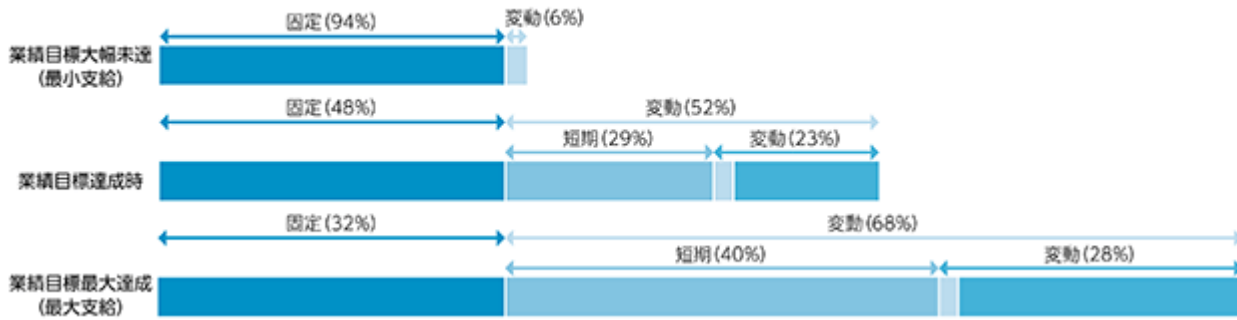
(注) 評価指標における各支給率を所定のウエイトで加重平均

(3) 取締役の固定報酬と変動報酬の支給割合の決定に関する方針

役割・責任ごとの業績に対する責任を明確にするため、固定報酬(基本報酬)と変動報酬(業績連動型賞与、株式取得目的報酬、業績連動型株式報酬)の支給割合は、経営責任の重い者ほど変動報酬の割合が増える設計としております。最上位の社長執行役員は、当事業年度業績目標の標準達成時(営業利益700億円、ROE5.3%)には、概ね固定・変動の比率が5:5の割合となり、業績目標の最大達成時(営業利益840億円以上、ROE7.95%以上)には固定・変動の比率が3:7の割合となります。

今後も中長期的な株主価値・企業価値の向上を重視し、株主価値や業績に連動した変動報酬の割合を一層高めしていく方針で、報酬区分ごとの適切な報酬額の検討を継続審議していきます。

社長執行役員の報酬支給割合のイメージ図 ■基本報酬 ■業績連動型賞与 ■株式取得目的報酬 ■業績連動型株式報酬



(4) その他取締役の個人別の報酬等についての決定に関する重要な事項

1) 株式報酬の返還(マルス・クローバック条項)

業績連動型株式報酬においては、当社取締役会にて決議する株式交付規程のマルス条項及びクローバック条項の定めに従い、当社に影響を及ぼす重大な不適切行為があった場合等には、取締役会の決議により、その該当した時点において、それまでに付与されていたポイントの全部または一部を失効させ、対象となる取締役は、失効したポイントに係る受益権を取得しないものとしております。

また、当社株式の交付、及び当社株式に代わる金銭の交付を既に受けた者においても、ポイントの総数に請求日の東京証券取引所における当社株式の終値を乗じて得た額について、返還を請求することができるものとしております。

2) 一定期間の株式売買禁止

業績連動型株式報酬においては、インサイダー取引規制への対応として、当社株式交付後も、退任の翌日から1年間が経過するまでは当該株の売買を行ってはならないものとしております。

3) 著しい環境変化等における報酬の取り扱い

著しい環境変化や、急激な業績の悪化、企業価値を毀損するような品質問題・重大事故・不祥事等が発生した場合には、取締役会の決議により、臨時に取締役報酬を減額または不支給とすることがあります。

(5) 取締役の個人別の報酬等の内容が決定方針に沿うものであると取締役会が判断した理由

当事業年度の取締役の個人別の報酬等の内容の決定にあたっては、報酬委員会が上記決定方針との整合性を含めた多角的な検討を行い、取締役会は基本的にその答申を尊重した上で審議・決定を行っているため、当事業年度の取締役の個人別の報酬等の内容は、上記決定方針に沿うものであると判断しております。

3. 監査役の報酬等

監査役の報酬は、適切に監査を行う役割に対する基本報酬のみで構成されております。報酬水準は、監査役会が外部専門機関の客観的なデータを踏まえて協議し、第84回定時株主総会で決議された監査役報酬枠の範囲内で決定しております。

4. 役員の報酬等に関する株主総会の決議に関する事項

種類	報酬枠の内容	決議時期	決議がなされた時点における対象者数
取締役報酬	基本報酬の限度額(株式取得目的報酬の金銭支給部分を含む)は、月額46百万円以内(うち社外取締役分は月額7百万円以内)	2016年6月17日開催の第116回定時株主総会	11名 (うち社外取締役は4名)
	株価条件付株式報酬における拠出金額の限度額及び取締役が付与されるポイントの総数の上限は、当初対象期間(2020年3月31日で終了する事業年度から2022年3月31日で終了する事業年度まで)について、合計3億円(1事業年度あたり1億円)及び合計300,000ポイント(1事業年度あたり100,000ポイント) 当社の取締役会の決議により、対象期間を5事業年度以内の期間を都度定めて延長する場合は、当該延長分の対象期間中の事業年度数に1億円を乗じた金額及び同事業年度数に100,000ポイントを乗じたポイント数	2019年6月21日開催の第119回定時株主総会	3名
	業績連動型株式報酬において取締役へ付与するポイント総数の上限は1つの業績評価期間に対して200,000ポイント、そのポイント数に相当する数の当社株式の取得資金として拠出する上限額は2億円	2023年6月23日開催の第123回定時株主総会	3名
監査役報酬	基本報酬の限度額は、月額9百万円以内	1984年6月29日開催の第84回定時株主総会	4名

役員区分ごとの報酬等の総額、報酬等の種類別の総額及び対象となる役員の員数

役員区分	報酬等の総額 (百万円)	報酬等の種類別の総額 (百万円)				対象人数 (名)
		固定	短期	中長期		
		基本報酬	賞与	株式取得目的報酬	株価条件付株式報酬	
取締役 (社外取締役を除く)	351	201	63	12	74	4
監査役 (社外監査役を除く)	61	61	-	-	-	2
社外役員	121	121	-	-	-	10
社外取締役	79	79	-	-	-	7
社外監査役	41	41	-	-	-	3
計	534	384	63	12	74	16

- 1 取締役の基本報酬の限度額は、2016年6月17日開催の第116回定時株主総会において、月額46百万円以内(うち社外取締役分月額7百万円以内)と決議されております。監査役の基本報酬の限度額は、1984年6月29日開催の第84回定時株主総会において、月額9百万円以内と決議されております。
- 2 取締役の報酬等の額には、従業員兼務取締役の従業員分給与は含まれておりません。
- 3 2019年6月21日開催の第119回株主総会において、株価連動給の新規支給の取り止め、株価条件付株式報酬の導入が決議されております。また、2023年6月23日開催の第123回株主総会において、株価条件付株式報酬制度の内容を一部変更したうえで「業績連動型株式報酬制度」として継続することを決議しております。上記は日本基準により当事業年度に費用計上した金額を記載しております。

役員ごとの連結報酬等の総額等

氏名	連結報酬等の総額 (百万円)	役員区分	会社区分	連結報酬等の種類別の額(百万円)			
				基本報酬	賞与	株式取得 目的報酬	株価条件付 株式報酬
山下 良則	128	取締役	提出会社	83	10	4	29
大山 晃	156	取締役	提出会社	81	40	4	29

(注) 当事業年度においてCEOの地位にあった者及び連結報酬等の総額が1億円以上である者に限定して記載をしております。

従業員兼務役員の従業員分給与について

従業員兼務役員の従業員分給与に重要なものではありません。

(5) 【株式の保有状況】

投資株式の区分の基準及び考え方

当社は、株式の価値の変動又は株式に係る配当によって利益を受けることを目的とする投資を純投資目的である投資株式とし、それ以外を純投資以外の目的である投資株式としております。

保有目的が純投資目的以外の目的である投資株式

a. 保有方針及び保有の合理性を検証する方法並びに個別銘柄の保有の適否に関する取締役会等における検証の内容

当社は、業務提携や、協働ビジネス展開等の円滑化及び強化の観点から、配当等のリターンも勘案しつつ、今後の当社グループの発展に必要なかつ有効と認められる場合に限り、関連するパートナーの株式等を保有することができるものとしております。

具体的には、毎年取締役会において個別銘柄ごとに保有に伴う便益やリスクが資本コストに見合っているか等を検証し、中長期的に保有の意義が認められなくなったと判断される銘柄については縮減を図るものとしております。

b. 銘柄数及び貸借対照表計上額

	銘柄数 (銘柄)	貸借対照表計上額の 合計額(百万円)
非上場株式	29	405
非上場株式以外の株式	12	11,787

(当事業年度において株式数が増加した銘柄)

該当事項はありません。

(当事業年度において株式数が減少した銘柄)

	銘柄数 (銘柄)	株式数の減少に係る売却 価額の合計額(百万円)
非上場株式	1	84
非上場株式以外の株式	2	472

c. 特定投資株式及びみなし保有株式の銘柄ごとの株式数、貸借対照表計上額等に関する情報

特定投資株式

銘柄	当事業年度	前事業年度	保有目的、業務提携等の概要、定量的な保有効果及び株式数が増加した理由	当社の株式の保有の有無
	株式数(株)	株式数(株)		
	貸借対照表計上額 (百万円)	貸借対照表計上額 (百万円)		
サイボウズ(株)	1,740,100	1,740,100	協業関係の発展・強化、パートナーシップ構築により国内外でデジタルサービス事業の展開を加速。	無
	3,078	5,108		
三愛オブリ(株)	1,113,320	1,113,320	安定的な販売取引関係の維持及び強化。	有
	2,324	1,526		
Sindoh Co., Ltd.	313,748	313,748	安定的な販売取引関係、仕入取引関係の維持及び強化。	無
	1,417	1,057		
(株)大塚商会	390,000	390,000	業務提携や協働ビジネス展開等の円滑化及び強化。	有
	1,246	1,827		
ウシオ電機(株)	500,429	500,429	安定的な販売取引関係、仕入取引関係の維持及び強化。	有
	975	833		

銘柄	当事業年度	前事業年度	保有目的、業務提携等の概要、定量的な保有効果及び株式数が増加した理由	当社の株式の保有の有無
	株式数(株)	株式数(株)		
	貸借対照表計上額 (百万円)	貸借対照表計上額 (百万円)		
ニデック(株)	121,976	121,976	安定的な仕入取引関係の維持及び強化。	無
	747	834		
東海旅客鉄道(株)	200,000	40,000	安定的な販売取引関係の維持及び強化。株式分割により株式数が増加しております。	無
	745	632		
東京海上ホールディングス(株)	103,500	103,500	安定的な販売取引関係、保険取引関係の維持及び強化。	有
	486	263		
久光製薬(株)	118,100	118,100	安定的な販売取引関係の維持及び強化	有
	469	446		
エヴィクサー(株)	200,000	200,000	業務提携や協働ビジネス展開等の円滑化及び強化。	無
	240	240		
SOMPOホールディングス(株)	12,403	12,403	安定的な販売取引関係、保険取引関係の維持及び強化。	有
	39	65		
スタンレー電気(株)	5,813	5,813	安定的な販売取引関係の維持及び強化。	有
	16	17		
XAVIS.Co.,Ltd.		1,701,500	2023年12月1日に売却が完了しております。	無
		482		
TDK(株)		2,790	2023年12月27日に売却が完了しております。	有
		13		

(注) 日本電産株式会社は2023年4月1日にニデック株式会社へ社名を変更しております。

みなし保有株式

銘柄	当事業年度	前事業年度	保有目的、業務提携等の概要、定量的な保有効果及び株式数が増加した理由	当社の株式の保有の有無
	株式数(株)	株式数(株)		
	貸借対照表計上額(百万円)	貸借対照表計上額(百万円)		
三愛オブリ(株)	5,800,000	5,800,000	退職給付信託契約による議決権行使の指図権限。	有
	12,355	8,084		
(株)三菱UFJフィナンシャル・グループ	7,790,000	7,790,000	退職給付信託契約による議決権行使の指図権限。	有
	12,264	6,710		
スタンレー電気(株)	1,300,000	1,300,000	退職給付信託契約による議決権行使の指図権限。	有
	3,690	3,837		
ウシオ電機(株)	1,388,000	1,388,000	退職給付信託契約による議決権行使の指図権限。	有
	2,764	2,369		
(株)みずほフィナンシャルグループ	544,500	544,500	退職給付信託契約による議決権行使の指図権限。	無
	1,681	1,042		

- (注) 1 貸借対照表計上額の上位銘柄を選定する段階で、特定投資株式とみなし保有株式を合算しておりません。
- 2 「-」は、当該銘柄を保有していないことを示しております。
- 3 当該株式の発行者が子会社の経営管理を行うことを主たる業務とする場合に該当すると考えられる者等については、その者の子会社の保有状況を含めて当社の株式の保有の有無を記載しております。
- 4 定量的な保有効果は個別の取引条件を開示できないため記載が困難であります。なお、保有の合理性については、業務提携や、協働ビジネス展開等の円滑化及び強化の観点から、配当等のリターンも勘案しつつ、今後の当社グループの発展に必要な有効と認められるか、保有に伴う便益やリスクが資本コストに見合っているか等の観点から検証しております。

保有目的が純投資目的である投資株式

当社は保有目的が純投資目的である投資株式を保有しておりません。

第5 【経理の状況】

1 連結財務諸表及び財務諸表の作成方法について

(1) 当社の連結財務諸表は、「連結財務諸表の用語、様式及び作成方法に関する規則」(昭和51年大蔵省令第28号)第1条の2に掲げる「指定国際会計基準特定会社」の要件を満たすことから、第93条の規定により、国際会計基準に準拠して作成しております。

(2) 当社の財務諸表は、「財務諸表等の用語、様式及び作成方法に関する規則」(昭和38年大蔵省令第59号。以下「財務諸表等規則」という。)に基づいて作成しております。

また、当社は、特例財務諸表提出会社に該当し、財務諸表等規則第127条の規定により財務諸表を作成しております。

2 監査証明について

当社は、金融商品取引法第193条の2第1項の規定に基づき、連結会計年度(2023年4月1日から2024年3月31日まで)の連結財務諸表及び事業年度(2023年4月1日から2024年3月31日まで)の財務諸表について、有限責任監査法人トーマツにより監査を受けております。

3 連結財務諸表等の適正性を確保するための特段の取組み及び国際会計基準に基づいて連結財務諸表を適正に作成することができる体制の整備について

当社は、連結財務諸表等の適正性を確保するための特段の取組み及び国際会計基準に基づいて連結財務諸表を適正に作成することができる体制の整備を行っております。その内容は以下のとおりです。

(1) 会計基準等の内容を適切に把握し、又は会計基準等の変更等についての的確に対応するため、公益財団法人財務会計基準機構等から情報の収集を行い、適正性の確保に努めております。

(2) 国際会計基準の適用については、国際会計基準審議会が公表するプレスリリースや基準書を随時入手し、最新の基準の把握を行っております。また、国際会計基準に基づく適正な連結財務諸表等を作成するために、国際会計基準に準拠したグループ会計方針及び会計指針を作成し、それらに基づいて会計処理を行っております。

1 【連結財務諸表等】

(1) 【連結財務諸表】

【連結財政状態計算書】

区分	注記 番号	前連結会計年度 (2023年3月31日) (百万円)	当連結会計年度 (2024年3月31日) (百万円)
(資産の部)			
流動資産			
現金及び現金同等物	7	221,890	177,050
定期預金	7	207	271
営業債権及びその他の債権	8	476,429	538,058
その他の金融資産	14,15	93,906	106,948
棚卸資産	9	314,368	300,595
その他の流動資産		68,499	72,655
小計		1,175,299	1,195,577
売却目的で保有する資産	10	-	7,724
流動資産合計		1,175,299	1,203,301
非流動資産			
有形固定資産	11,13	196,512	203,568
使用権資産	14	57,003	62,706
のれん及び無形資産	12,13	366,394	412,461
その他の金融資産	14,15	135,158	169,649
持分法で会計処理されている投資	37	83,529	87,397
その他の投資	16	19,359	17,661
その他の非流動資産		44,540	62,877
繰延税金資産	22	72,162	66,555
非流動資産合計		974,657	1,082,874
資産合計	5	2,149,956	2,286,175

区分	注記 番号	前連結会計年度 (2023年3月31日) (百万円)	当連結会計年度 (2024年3月31日) (百万円)
(負債及び資本の部)			
流動負債			
社債及び借入金	18	157,828	152,592
営業債務及びその他の債務	17	312,429	305,280
リース負債	14,18	26,185	22,543
その他の金融負債	20	2,582	28,651
未払法人所得税		11,864	12,063
引当金	19	10,968	10,491
その他の流動負債	21	307,258	346,225
小計		829,114	877,845
売却目的で保有する資産に直接関連する負債	10	-	1,430
流動負債合計		829,114	879,275
非流動負債			
社債及び借入金	18	205,110	196,974
リース負債	14,18	38,147	47,968
その他の金融負債	20	27,566	4,309
退職給付に係る負債	23	41,058	37,262
引当金	19	8,347	7,679
その他の非流動負債	21	24,742	28,000
繰延税金負債	22	17,790	19,581
非流動負債合計		362,760	341,773
負債合計		1,191,874	1,221,048
資本			
資本金	25	135,364	135,364
資本剰余金	25	158,529	158,455
自己株式	25	427	7,926
その他の資本の構成要素		167,368	251,687
利益剰余金	25	470,722	501,142
親会社の所有者に帰属する持分合計		931,556	1,038,722
非支配持分		26,526	26,405
資本合計		958,082	1,065,127
負債及び資本合計		2,149,956	2,286,175

【連結損益計算書及び連結包括利益計算書】

【連結損益計算書】

区分	注記 番号	前連結会計年度 (自2022年4月1日 至2023年3月31日) (百万円)	比率 (%)	当連結会計年度 (自2023年4月1日 至2024年3月31日) (百万円)	比率 (%)
売上高	5,28	2,134,180	100.0	2,348,987	100.0
売上原価	9,13, 21	1,388,758		1,528,889	
売上総利益		745,422	34.9	820,098	34.9
販売費及び一般管理費	13,21, 29,30	688,156		769,810	
その他の収益	21,27	21,544		12,354	
のれんの減損	13	70		619	
営業利益		78,740	3.7	62,023	2.6
金融収益	31	4,522		9,473	
金融費用	31	8,105		8,897	
持分法による投資損益	37	6,151		5,603	
税引前利益		81,308	3.8	68,202	2.9
法人所得税費用	22	25,667		23,960	
当期利益		55,641		44,242	
当期利益の帰属先：					
親会社の所有者		54,367	2.5	44,176	1.9
非支配持分		1,274		66	

区分	注記 番号	前連結会計年度 (自2022年4月1日 至2023年3月31日)	当連結会計年度 (自2023年4月1日 至2024年3月31日)
1株当たり当期利益 (親会社の所有者に帰属)：	33		
基本的		88.13円	72.58円
希薄化後		88.10円	72.55円

(注) その他の収益には固定資産売却益等が含まれております。

【連結包括利益計算書】

区分	注記 番号	前連結会計年度 (自2022年4月1日 至2023年3月31日) (百万円)	当連結会計年度 (自2023年4月1日 至2024年3月31日) (百万円)
当期利益		55,641	44,242
その他の包括利益	32		
純損益に振り替えられることのない項目			
確定給付制度の再測定		5,097	8,671
その他の包括利益を通じて測定する金融資産の 公正価値の純変動		742	446
持分法適用会社におけるその他の包括利益に対 する持分相当額		318	93
純損益に振り替えられることのない項目合計		5,521	8,318
純損益に振り替えられる可能性のある項目			
キャッシュ・フロー・ヘッジの公正価値の純変動		77	-
在外営業活動体の換算差額		40,591	84,637
持分法適用会社におけるその他の包括利益に対す る持分相当額		59	34
純損益に振り替えられる可能性のある項目合計		40,573	84,603
その他の包括利益合計		46,094	92,921
当期包括利益		101,735	137,163
当期包括利益の帰属先：			
親会社の所有者		100,564	136,057
非支配持分		1,171	1,106

【連結持分変動計算書】

区分	注記番号	資本金 (百万円)	資本剰余金 (百万円)	自己株式 (百万円)	その他の資本の構成要素		
					確定給付 制度の 再測定 (百万円)	その他の 包括利益 を通じて 測定する 金融資産の 公正価値の 純変動 (百万円)	キャッシュ ・フロー ・ヘッジの 公正価値の 純変動 (百万円)
2022年4月1日残高		135,364	180,942	460	-	4,540	246
当期利益							
その他の包括利益	32				5,011	466	6
当期包括利益		-	-	-	5,011	466	6
自己株式の取得及び売却	25		21	30,006			
自己株式の消却	25			30,014			
配当金	25						
株式報酬取引	24		72	25			
連結範囲の変動	6						
非支配持分に係る売建 プット・オプション	6		22,485				
その他の資本の構成要素から 利益剰余金への振替					5,011	159	
利益剰余金から資本剰余金への 振替			21				
所有者との取引等合計		-	22,413	33	5,011	159	-
2023年3月31日残高		135,364	158,529	427	-	4,847	240

区分	注記番号	その他の資本の構成要素		利益剰余金 (百万円)	親会社の 所有者に 帰属する 持分合計 (百万円)	非支配持分 (百万円)	資本合計 (百万円)
		在外営業 活動体の 換算差額 (百万円)	その他の 資本の 構成要素 合計 (百万円)				
2022年4月1日残高		121,555	126,341	459,855	902,042	3,783	905,825
当期利益				54,367	54,367	1,274	55,641
その他の包括利益	32	40,726	46,197		46,197	103	46,094
当期包括利益		40,726	46,197	54,367	100,564	1,171	101,735
自己株式の取得及び売却	25				30,027		30,027
自己株式の消却	25			30,014	-		-
配当金	25			18,635	18,635	75	18,710
株式報酬取引	24				97		97
連結範囲の変動	6				-	21,647	21,647
非支配持分に係る売建 プット・オプション	6				22,485		22,485
その他の資本の構成要素から 利益剰余金への振替			5,170	5,170	-		-
利益剰余金から資本剰余金への 振替				21	-		-
所有者との取引等合計		-	5,170	43,500	71,050	21,572	49,478
2023年3月31日残高		162,281	167,368	470,722	931,556	26,526	958,082

区分	注記 番号	資本金 (百万円)	資本剰余金 (百万円)	自己株式 (百万円)	その他の資本の構成要素		
					確定給付 制度の 再測定 (百万円)	その他の 包括利益 を通じて 測定する 金融資産の 公正価値の 純変動 (百万円)	キャッシュ ・フロー ・ヘッジの 公正価値の 純変動 (百万円)
2023年4月1日残高		135,364	158,529	427	-	4,847	240
当期利益	32						
その他の包括利益					8,635	408	34
当期包括利益		-	-	-	8,635	408	34
自己株式の取得及び売却	25			7,553			
配当金	25						
株式報酬取引	24		74	54			
その他の資本の構成要素から 利益剰余金への振替					8,635	1,073	
非支配株主との資本取引							
所有者との取引等合計		-	74	7,499	8,635	1,073	-
2024年3月31日残高		135,364	158,455	7,926	-	5,512	206

区分	注記 番号	その他の資本の構成要素		利益剰余金 (百万円)	親会社の 所有者に 帰属する 持分合計 (百万円)	非支配持分 (百万円)	資本合計 (百万円)
		在外営業 活動体の 換算差額 (百万円)	その他の 資本の 構成要素 合計 (百万円)				
2023年4月1日残高		162,281	167,368	470,722	931,556	26,526	958,082
当期利益	32			44,176	44,176	66	44,242
その他の包括利益		83,688	91,881	91,881	91,881	1,040	92,921
当期包括利益		83,688	91,881	44,176	136,057	1,106	137,163
自己株式の取得及び売却	25				7,553		7,553
配当金	25			21,318	21,318	1,384	22,702
株式報酬取引	24				20		20
その他の資本の構成要素から 利益剰余金への振替			7,562	7,562	-		-
非支配株主との資本取引					-	157	157
所有者との取引等合計		-	7,562	13,756	28,891	1,227	30,118
2024年3月31日残高		245,969	251,687	501,142	1,038,722	26,405	1,065,127

【連結キャッシュ・フロー計算書】

区分	注記 番号	前連結会計年度 (自2022年4月1日 至2023年3月31日) (百万円)	当連結会計年度 (自2023年4月1日 至2024年3月31日) (百万円)
営業活動によるキャッシュ・フロー			
当期利益		55,641	44,242
営業活動による純増減額への調整			
減価償却費及び無形資産償却費	5	97,468	109,027
有形固定資産及び無形資産等の減損	13	37	1,051
のれんの減損	13	70	619
その他の収益	27	13,128	3,248
持分法による投資損益	37	6,151	5,603
金融収益及び金融費用	31	3,583	576
法人所得税費用	22	25,667	23,960
営業債権及びその他の債権の増加		39,546	24,428
棚卸資産の減少(増加)		45,536	34,544
リース債権の減少(増加)		5,852	19,292
営業債務及びその他の債務の増加(減少)		22,654	19,780
退職給付に係る負債の減少		10,661	3,102
その他(純額)		195	14,189
利息及び配当金の受取額		6,004	7,257
利息の支払額		5,512	6,925
法人所得税の支払額		29,929	26,318
営業活動によるキャッシュ・フロー		66,708	125,617
投資活動によるキャッシュ・フロー			
有形固定資産の売却		14,340	2,756
有形固定資産の取得		45,459	53,267
無形資産の取得		35,156	35,138
有価証券の取得		6,539	264
有価証券の売却		923	1,064
定期預金の増減(純額)		122	35
事業の買収 (取得時の現金及び現金同等物受入額控除後)	6	58,453	14,232
その他		3,473	1,294
投資活動によるキャッシュ・フロー		133,939	97,822
財務活動によるキャッシュ・フロー			
短期借入債務の増減(純額)	18	24,159	16,649
長期借入債務による調達	18	150,027	64,894
長期借入債務の返済	18	44,032	59,663
社債の償還	18	13,725	10,000
リース負債の返済	18	32,229	31,406
支払配当金	25	18,635	21,318
自己株式の取得	25	30,006	7,553
その他		105	1,227
財務活動によるキャッシュ・フロー		35,454	82,922
換算レートの変動に伴う影響額		8,641	13,882
現金及び現金同等物の純増額		23,136	41,245
現金及び現金同等物の期首残高		234,020	210,884
現金及び現金同等物の期末残高	7	210,884	169,639

(注) 連結財政状態計算書上の現金及び現金同等物と連結キャッシュ・フロー計算書上の現金及び現金同等物の差異は当座借越であります。

【連結財務諸表注記】

1 報告企業

株式会社リコー（以下、当社）は日本に所在する企業であります。当社の連結財務諸表は、当社及び連結子会社（以下、当社グループ）、並びに当社の関連会社に対する持分により構成されております。当社グループは、デジタルサービス、デジタルプロダクト、グラフィックコミュニケーションズ、インダストリアルソリューションズ及びその他のセグメントにおいて、開発、生産、販売・サービス等の活動を展開しております。各分野の内容については、注記5 事業セグメントに記載しております。

2 作成の基礎

(1) 連結財務諸表が国際会計基準に準拠している旨の記載

当社グループの連結財務諸表は、国際会計基準審議会によって公表された国際会計基準に準拠して作成しております。当社は、「連結財務諸表の用語、様式及び作成方法に関する規則」（昭和51年大蔵省令第28号。以下、「連結財務諸表規則」という）第1条の2に掲げる「指定国際会計基準特定会社」の要件をすべて満たしているため、同第93条の規定を適用しております。

(2) 測定の基礎

当社グループの連結財務諸表は、注記3 重要性がある会計方針に記載のとおり、公正価値で測定されている特定の金融商品、退職後給付に係る資産又は負債等を除き、取得原価を基礎として作成しております。

(3) 機能通貨及び表示通貨

当社グループ各社の財務諸表に含まれる項目は、当社グループ各社がそれぞれ営業活動を行う主たる経済環境の通貨（以下、「機能通貨」という。）を用いて測定しております。連結財務諸表は、当社の機能通貨である日本円を表示通貨としており、百万円未満を四捨五入して表示しております。

(4) 新基準書の適用

当社グループは、当連結会計年度より以下の基準書を適用しております。

基準書	基準名	新設・改訂の概要
IAS第12号	法人所得税	単一の取引から生じた資産及び負債に係る繰延税金の会計処理の明確化
IAS第12号	法人所得税	BEPS2.0の第2の柱モデルルール適用の影響に関する開示要求

上記基準書の適用が当社グループの連結財務諸表に与える影響は軽微であります。

なお、上記のうちIAS第12号「法人所得税」の改訂（国際的な税制改革-第2の柱モデルルール）の影響については、注記22 法人所得税に記載しております。

(5) 新基準書の早期適用

早期適用した基準書等はありません。

(6) 見積り及び判断の利用

国際会計基準に準拠した連結財務諸表の作成において、経営者は、会計方針の適用並びに資産、負債、収益及び費用の報告額に影響を及ぼす判断、見積り及び仮定の設定をすることが義務付けられております。ただし、実際の業績はこれらのお見積りとは異なる場合があります。

見積り及びその基礎となる仮定は継続して見直しております。会計上の見積りの改定は、見積りが改定された会計期間及び影響を受ける将来の会計期間において認識されます。

見積り及び仮定のうち、当社グループの連結財務諸表で認識する金額に重要な影響を与える事項は、有形固定資産、無形資産及びのれんの減損、及び繰延税金資産の認識であります。当社グループは、見積り及びその基礎となる仮定に基づいて将来の事業計画を設定した上で、のれん及び固定資産の減損テストや繰延税金資産の回収可能性の評価を行っております。詳細につきましては、注記13 減損損失（有形固定資産、無形資産及びのれんの減損）及び注記22 法人所得税（繰延税金資産の認識）をそれぞれご参照ください。

なお、上述の事項以外に翌連結会計年度において重要な修正をもたらすリスクのある仮定及び見積りの不確実性に関する事項は以下のとおりです。

- 注記14 リース（リース期間の見積り）
- 注記19 引当金（債務を決済するために必要となる支出の見積り）
- 注記23 従業員給付（確定給付制度債務の現在価値等の見積り）
- 注記26 金融商品及び関連する開示（貸倒引当金、金融商品の公正価値の見積り）
- 注記28 売上高（収益の認識における変動対価の見積り）

3 重要性がある会計方針

(1) 連結の基礎

企業結合

企業結合は取得法を用いて会計処理しております。のれんは、取得日時点で移転された対価、被取得企業の非支配持分の金額、及び段階取得の場合には取得日以前に保有していた被取得企業の資本持分の取得日公正価値の合計額から、取得日時点の識別可能な取得資産及び引受負債の純認識額を控除した額で、測定しております。この差額が負の金額である場合には即時に純損益として認識しております。企業結合が生じた期間の末日までに企業結合の当初の会計処理が完了していない場合には、暫定的な金額で会計処理を行い、取得日から1年以内の測定期間において、暫定的な金額の修正を行います。発生した取得費用は損益として処理しております。

共通支配下における企業結合取引、すなわち、すべての結合企業又は結合事業が最終的に企業結合の前後で同じ当事者によって支配され、その支配が一時的なものではない企業結合取引については、帳簿価額に基づき会計処理しております。

子会社

子会社とは、当社グループにより支配されている企業をいいます。企業への関与により生じる変動リターンに対するエクスポージャー又は権利を有し、かつ、企業に対するパワーによりそのリターンに影響を及ぼす能力を有している場合、当社グループはその企業を支配しています。

子会社の財務諸表は、支配を獲得した日から支配を喪失する日までの間、当社の連結財務諸表に含まれております。

子会社が適用する会計方針が当社グループの適用する会計方針と異なる場合には、必要に応じて当該子会社の財務諸表の調整を行っております。

連結財務諸表の作成にあたり、連結会社間の債権・債務及び連結会社間の取引は、消去しております。

支配が継続する子会社に対する当社の持分変動は、資本取引として会計処理しております。非支配持分の調整額と対価の公正価値との差額は、当社の所有者に帰属する持分として資本に直接認識しております。

支配を喪失した場合には、支配の喪失から生じた利得及び損失は純損益で認識しております。

関連会社

関連会社とは、当社グループがその財務及び経営方針に対して重要な影響力を有しているものの、支配をしていない企業をいいます。

関連会社（以下、持分法適用会社）への投資は、持分法を用いて会計処理しており、取得時に取得原価で認識しております。当社グループの投資には、取得時に認識したのれんが含まれております。

連結財務諸表には、重要な影響が開始した日から終了する日までの持分法適用会社の収益・費用及び持分の変動に対する当社持分が含まれております。持分法適用会社の会計方針は、当社グループが適用する会計方針と整合させるため、必要に応じて修正しております。

(2) 外貨

外貨建取引

外貨建取引は、取引日における為替レートで当社グループの各機能通貨に換算しております。期末日における外貨建貨幣性資産及び負債は、期末日の為替レートで機能通貨に再換算しております。公正価値で測定される外貨建非貨幣性資産及び負債は、当該公正価値の算定日における為替レートで機能通貨に再換算しております。

再換算及び決済により発生した換算差額は、その期間の純損益で認識しております。

在外営業活動体

在外営業活動体の資産及び負債は、取得により発生したのれん及び公正価値の調整額を含め、期末日の為替レートで換算しております。また、在外営業活動体の収益及び費用は、為替レートが著しく変動している場合を除き、期中の平均レートで換算しております。為替レートに著しい変動がある場合には、取引日の為替レートが使用されます。

換算差額はその他の包括利益で認識しております。在外営業活動体を処分し、支配、重要な影響力を喪失する場合には、この在外営業活動体に関連する換算差額の累積額は、処分に係る利得又は損失の一部として純損益に振り替えられます。

(3) 現金及び現金同等物

現金及び現金同等物は、手許現金、随時引き出し可能な預金及び容易に一定の金額に換金可能であり、かつ価値の変動について僅少なリスクしか負わない取得日から3ヶ月以内に償還期限の到来する短期投資から構成されております。

(4) 棚卸資産

棚卸資産は、取得原価と正味実現可能価額のうちいずれか低い方の金額で測定しております。棚卸資産の取得原価には、購入原価及び加工費が含まれており、主として総平均法に基づいて算定されております。加工費は、固定及び変動製造間接費の適切な配賦額を含んでおります。

正味実現可能価額は、通常の事業過程における予想売価から、完成までに要する見積原価及び販売に要する見積費用を控除した金額であります。

(5) 売却目的で保有する資産

継続的使用ではなく、主に売却取引により帳簿価額が回収される非流動資産（又は処分グループ）は、売却目的保有として分類しております。

非流動資産（又は処分グループ）を売却目的へ分類するためには、現状のままで直ちに売却することが可能であり、かつ、経営者が非流動資産（又は処分グループ）の売却計画の実行を確約し、売却が1年以内に完了する見込みである場合に限っており、その売却の可能性が非常に高いと言えることを条件としております。

売却目的保有へ分類した後は、非流動資産（又は処分グループ）を帳簿価額と売却費用控除後の公正価値のいずれか低い方の金額で測定し、減価償却を行っておりません。

非流動資産（又は処分グループ）の測定について、当社グループは、売却コスト控除後の公正価値までの当初又は事後の評価減にかかる減損損失を純損益で認識しており、利得を認識する場合には過去に認識した減損損失累計額を超えない金額を上限としております。

(6) 有形固定資産

認識及び測定

有形固定資産については、原価モデルを適用し、取得原価から減価償却累計額及び減損損失累計額を控除した額で表示しております。

取得原価には、資産の取得に直接関連する費用、資産の解体・除去等に係る費用の見積り額が含まれております。

有形固定資産の構成要素の耐用年数が構成要素ごとに異なる場合は、それぞれ別個の有形固定資産項目として計上しております。

取得後の支出

通常の維持及び補修に係る支出については発生時に費用として処理し、主要な取替及び改良に係る支出については、その支出により将来当社グループに経済的便益がもたらされることが見込まれる場合に限り資産計上しております。

減価償却

土地及び建設仮勘定以外の有形固定資産は、主として見積耐用年数にわたる定額法で減価償却を行っております。主な有形固定資産の見積耐用年数は建物及び構築物が2年から60年、機械装置及び運搬具が1年から20年、工具器具及び備品が1年から20年であります。減価償却方法、耐用年数及び残存価額は、連結会計年度期末日ごとに見直しを行い、必要に応じて改定しております。

(7) のれん及び無形資産

のれん

のれんの当初認識時における測定は、「(1) 連結の基礎 企業結合」に記載しております。のれんについては償却を行わず、取得原価から減損損失累計額を控除して測定しております。

無形資産

当社グループは、無形資産の測定において原価モデルを採用し、取得原価から償却累計額及び減損損失累計額を控除した価額で表示しております。

() 自社利用ソフトウェア

当社グループは、自社利用ソフトウェアの取得及び開発に際し発生した内部及び外部向けの一定の原価を資産計上しております。これはアプリケーション開発段階及びソフトウェアのアップグレードや機能性を付加する増強の際に発生するもので、概ね2年から10年にわたり定額法で償却しております。

() 開発資産

当社グループの開発活動（又は内部プロジェクトの開発局面）で発生した費用は、以下のすべての条件を満たし

たことを立証できる場合のみ、資産計上しております。

- ・使用又は売却できるように無形資産を完成させることの技術上の実行可能性
- ・無形資産を完成させ、さらにそれを使用又は売却するという企業の意図
- ・無形資産を使用又は売却できる能力
- ・無形資産が蓋然性の高い将来の経済的便益を創出する方法
- ・無形資産の開発を完成させ、さらにそれを使用又は売却するために必要となる、適切な技術上、財務上及びその他の資源の利用可能性
- ・開発期間中の無形資産に起因する支出を、信頼性をもって測定できる能力

これらの開発資産の償却は、当該プロジェクトの終了の後、量産が開始される時点より償却され、当該開発資産が正味のキャッシュ・インフローをもたらすと期待される2年から10年の見積耐用年数にわたって定額法により行っております。なお、上記の資産計上の要件を満たさない開発費用及び研究活動に関する支出は、発生時に費用処理しております。

()その他の無形資産

個別に取得した無形資産は、当初認識時に取得原価で測定しております。企業結合の一部として取得し、のれんと区別して認識された無形資産は、当初認識時に取得日時点の公正価値で測定しております。

()償却（開発資産を除く）

耐用年数の確定できる無形資産については、経済的耐用年数にわたって償却し、減損の兆候がある場合には減損の有無を判断しております。耐用年数が確定できる無形資産は、主にソフトウェア、顧客関係及び商標権からなっており、その見積耐用年数にわたり定額法で償却しております。その見積耐用年数は1年から20年です。耐用年数が確定できない無形資産又は未だ使用可能ではない無形資産は償却を行わず、耐用年数が明らかになるまで減損テストを行っております。

(8) 有形固定資産、使用権資産、のれん及び無形資産の減損

当社グループは、棚卸資産及び繰延税金資産を除く非金融資産の帳簿価額について、報告期間の末日ごとに減損の兆候の有無を判断しております。減損の兆候が存在する場合には、当該資産の回収可能価額に基づく減損テストを実施しております。のれん、耐用年数を確定できない無形資産及び未だ使用可能ではない無形資産については、減損の兆候の有無に関わらず毎年減損テストを実施しております。

減損テスト実施の単位である資金生成単位については、他の資産又は資産グループのキャッシュ・インフローから概ね独立したキャッシュ・インフローを生成させるものとして識別される資産グループの最小単位としております。のれんの資金生成単位については、内部管理目的でモニターされている最小の単位で、集約前における事業セグメントの範囲内となっております。

資産又は資金生成単位の回収可能価額は、処分費用控除後の公正価値と使用価値のいずれか高い方の金額としております。使用価値の算定において、見積将来キャッシュ・フローは、貨幣の時間価値及び将来キャッシュ・フローの見積りにおいて考慮されていない当該資産に固有のリスクを反映した税引前の割引率を用いて現在価値に割り引いております。

全社資産は独立したキャッシュ・インフローを生成しないため、全社資産に減損の兆候がある場合、当該全社資産が帰属する資金生成単位の回収可能価額に基づき減損テストを実施しております。

減損損失は、資産又は資金生成単位の帳簿価額が回収可能価額を超過する場合に認識しております。資金生成単位に関連して認識した減損損失は、まずその単位に配分されたのれんの帳簿価額を減額するように配分し、次に当該単位内のその他の資産に対し、各資産の帳簿価額の比に基づき配分しております。

過去の期間に減損損失を認識した資産又は資金生成単位については、過去の期間に認識した減損損失の戻し入れの兆候の有無を判断しております。減損損失の戻し入れの兆候が存在する資産又は資金生成単位については、回収可能価額を見積り、回収可能価額が帳簿価額を上回る場合に減損損失の戻し入れを行っております。減損損失の戻し入れ後の帳簿価額は、減損損失を認識しなかった場合に戻し入れが発生した時点まで減価償却又は償却を続けた場合の帳簿価額を上限としております。なお、のれんに関連する減損損失は戻し入れをしております。

(9) リース

借手としてのリース

当社グループは、リースの契約時に、当該契約がリース又はリースを含んだものであるのか否かを判断しております。契約が特定された資産の使用を支配する権利を一定期間にわたり対価と交換に移転する場合には、当該契約はリースであるか又はリースを含んでいると判断しております。

原資産が不動産である場合、契約の対価を、独立価格の比率に応じてリース構成部分と非リース構成部分に配分しております。また、原資産が不動産以外である場合、リース構成部分と非リース構成部分を区別せずに、単一のリース構成部分として会計処理を選択しております。契約がリースであるか又はリースを含んでいる場合、当社グループはリースの開始日において使用権資産及びリース負債を認識しております。

リース負債は、リース料総額の未決済分を開始日における借手の追加借入利率を用いて割り引いた現在価値で測定しております。使用権資産は、リース負債の当初測定額に前払リース料等を調整した額で当初の測定を行っております。

使用権資産については、原価モデルを適用し、見積耐用年数又はリース期間のいずれか短い方の期間にわたって定額法により減価償却しております。リース料は、実効金利法に基づき、金利費用とリース負債の返済額とに配分しております。金利費用は連結損益計算書上、使用権資産に係る減価償却費と区分して表示しております。ただし、リース期間が12か月以内の短期リース及び原資産が少額のリースについては、使用権資産及びリース負債を認識せず、当該リースに関連したリース料を、リース期間にわたり定額法により費用として認識しております。

貸手としてのリース

契約により、実質的にすべてのリスク及び経済的便益が借手に移転するリースは、ファイナンス・リースとして分類しております。ファイナンス・リース以外のリースはオペレーティング・リースに分類しております。

製造業者又は販売業者としての貸手となる場合、ファイナンス・リースに係る販売損益は、物品販売と同様の会計方針に従って認識しております。金融収益については、リース期間の起算日以降実効金利法に基づき認識しております。製造業者又は販売業者としての貸手にならない場合、金融収益について、リース期間の起算日以降実効金利法に基づき認識しております。計算利率は、最低受取リース料総額と無保証残存価値を合計した現在価値を、リース資産の公正価値と貸手の当初直接コストの合計額と等しくする割引率で算定しております。

オペレーティング・リースに係る収益は、リース期間にわたり定額法で認識しております。

(10) 引当金

引当金は、当社グループが過去の事象の結果として現在の債務を有しており、当該債務を決済するために経済的便益をもつ資源の流出が必要となる可能性が高く、当該債務の金額について信頼性のある見積りができる場合に認識しております。

貨幣の時間的価値の影響が重要である場合、引当金は当該債務に特有のリスクを反映させた割引率を用いた現在価値により測定しております。

資産除去債務は、資産の解体・除去費用、原状回復費用、並びに資産を使用した結果生じる支出に関して引当金を認識するとともに、当該資産の取得原価に加算しております。将来の見積費用及び適用された割引率は毎年見直され、修正が必要と判断された場合は当該資産の帳簿価額に加算又は控除し、会計上の見積りの変更として処理しております。

製品保証引当金は、製品のアフターサービスに対する費用支出に備えるため、保証期間内のサービス費用見積額に基づき計上しております。なお、製品保証引当金繰入額は、連結損益計算書上、売上原価に含めて表示しております。

(11) 政府補助金

政府補助金は、その補助金交付に付帯する諸条件を満たし、かつ補助金を受領するという合理的な保証が得られた時に公正価値で認識しております。収益に関する補助金は、補助金により保証される期間にわたって、純損益として認識しています。純損益として認識された補助金については主に関連する費用から控除しております。また、資産の取得に対する補助金は、繰延収益として認識し、補助金の対象設備の耐用年数にわたって、純損益で認識しております。

(12) 従業員給付

退職後給付

当社グループは、確定給付型年金制度及び確定拠出型年金制度を採用しています。

確定給付型年金制度に関連する純債務は、制度ごとに従業員が過年度及び当連結会計年度において獲得した将来給付額の現在価値から制度資産の公正価値を差し引くことにより算定しています。確定給付型年金制度から生じる数理計算上の差異はその他の包括利益で認識し、発生時にその他の資本の構成要素から利益剰余金に振り替えています。また、過去勤務費用は発生時に純損益として認識しています。

確定拠出型年金制度の拠出は、従業員が関連するサービスを提供した時点で費用として認識しています。

短期従業員給付

短期従業員給付は、関連するサービスが提供された時点で費用として認識しています。当社グループが従業員から過去に提供された労働の結果として支払うべき現在の法的及び推定的債務を負っており、かつその金額を信頼性をもって見積ることができる場合、支払われると見積られる額を負債として認識しています。

(13) 株式に基づく報酬

当社グループは、持分決済型の株式報酬制度及び現金選択権付きの株式報酬制度を採用しております。

持分決済型の株式報酬制度において、受け取ったサービスの対価は、付与した資本性金融商品の付与日における公正価値を参照して測定し、付与日から権利確定期間にわたり費用として認識し、同額を資本剰余金の増加として認識しております。

現金選択権付きの株式報酬制度において、企業に現金または他の資産で決済する負債が発生している場合にはその範囲で現金決済型の取引として、そのような負債が発生していない場合には、その範囲で持分決済型の取引とし

て処理しております。持分決済型の取引に該当する部分については、付与した資本性金融商品の付与日における公正価値を参照して測定し、権利確定期間にわたり費用として認識し、同額を資本剰余金の増加として認識しております。現金決済型の取引に該当する部分については、受け取ったサービス及び発生した負債を、当該負債の公正価値によって見積り、権利確定期間にわたり費用として認識し、同額を負債の増加として認識しております。

(14) 金融商品

当社グループは、非デリバティブ金融資産及び金融負債をそれぞれ、()償却原価で測定する金融資産、()その他の包括利益を通じて公正価値で測定する負債性金融商品、()その他の包括利益を通じて公正価値で測定する資本性金融商品、(iv)純損益を通じて公正価値で測定する金融資産、(v)償却原価で測定する金融負債、(vi)純損益を通じて公正価値で測定する金融負債に分類しております。

当初認識及び測定

当社グループは、営業債権及びその他の債権を発生日に当初認識しております。通常の方法で売買される金融資産は決済日に当初認識しております。純損益を通じて公正価値で測定する金融資産は公正価値で当初認識しております。償却原価で測定する金融資産、並びに、その他の包括利益を通じて公正価値で測定する負債性金融商品及び資本性金融商品は、取得に直接起因する取引コストを公正価値に加算した金額で当初認識しております。ただし、重大な金融要素を含んでいない売上債権は、取引価格で当初測定しております。

分類及び事後測定

()償却原価で測定する金融資産

当社グループが保有する金融資産のうち、以下の要件をともに満たす場合には、償却原価で測定する金融資産に分類しております。

- ・契約上のキャッシュ・フローを回収するために金融資産を保有することを目的とする事業モデルに基づいて保有されている。
- ・金融資産の契約条件により、元本及び元本残高に対する利息の支払いのみであるキャッシュ・フローが特定の日を生じる。

当初認識後、実効金利法を用いて算定し、必要な場合には減損損失を控除した金額で測定しております。実効金利法による償却及び認識が中止された場合の利得又は損失は、当期の純損益で認識しております。

()その他の包括利益を通じて公正価値で測定する負債性金融商品

当社グループが保有する金融資産のうち、以下の要件をともに満たす場合には、その他の包括利益を通じて公正価値で測定する負債性金融商品に分類しております。

- ・契約上のキャッシュ・フローの回収と売却の両方を目的とする事業モデルに基づいて保有されている。
- ・金融資産の契約条件により、元本及び元本残高に対する利息の支払いのみであるキャッシュ・フローが特定の日を生じる。

当初認識後は公正価値で測定し、事後的な変動のうち、為替差損益、減損利得又は減損損失、利息収益は純損益に認識し、その他の変動は、その他の包括利益に含めて認識しております。認識を中止した場合には、その他の包括利益の累積額を純損益に振り替えております。

()その他の包括利益を通じて公正価値で測定する資本性金融商品

償却原価で測定する金融資産、その他の包括利益を通じて公正価値で測定する負債性金融商品以外の金融資産のうち、当初認識時に事後の公正価値の変動をその他の包括利益で表示するという取消不能な選択をした資本性金融商品については、その他の包括利益を通じて公正価値で測定する資本性金融商品に分類しております。

当初認識後は公正価値で測定し、その変動額はその他の包括利益として認識しております。当該金融資産の公正価値が著しく下落した場合、又は認識を中止した場合にはその他の包括利益の累積額を利益剰余金に直接振り替えております。

なお、当該金融資産からの配当金については、純損益として認識しております。

(iv)純損益を通じて公正価値で測定する金融資産

償却原価で測定する金融資産、又はその他の包括利益を通じて公正価値で測定する負債性金融商品及び資本性金融資産以外の金融資産は、純損益を通じて公正価値で測定する金融資産に分類しております。

当初認識後は公正価値で測定し、その変動額は純損益として認識しております。

(v)償却原価で測定する金融負債

当社グループが保有する社債及び借入金、営業債務及びその他の債務については公正価値から金融負債の発行に直接帰属する取引費用を控除して当初認識しております。

当初認識後は、これらの金融負債は償却原価で測定しております。

(vi)純損益を通じて公正価値で測定する金融負債

償却原価で測定する金融負債以外の金融負債は、純損益を通じて公正価値で測定する金融負債に分類しております。

当初認識後は公正価値で測定し、その変動額は純損益として認識しております。

非デリバティブ金融資産及び非デリバティブ金融負債の認識の中止

金融資産から生じるキャッシュ・フローに対する契約上の権利が消滅した場合、又は、当該金融資産の所有に係るリスク及び便益を実質的にすべて移転する取引において金融資産を譲渡する場合に、当該金融資産の認識を中止しております。

金融負債は、契約上の義務が免責、取消、又は失効となった場合に、認識を中止しております。

非デリバティブ金融資産の減損

償却原価で測定する金融資産等に係る減損につきましては、当該金融資産に係る予想信用損失に対して貸倒引当金を認識しております。当社グループは、事業年度の末日ごとに、金融資産に係る信用リスクが当初認識以降に著しく増大したかどうかを評価しております。信用リスクが著しく増大しているか否かの判断は、債務不履行が発生するリスクの変化に基づいており、その判断にあたっては、一定の期日経過情報や取引先の財政状態悪化等の客観的情報を考慮しております。

金融商品に係る信用リスクが当初認識以降に著しく増大していない場合には、当該金融商品に係る貸倒引当金を12ヶ月の予想信用損失と同額で測定しております。金融商品に係る信用リスクが当初認識以降に著しく増大している場合には、当該金融商品に係る貸倒引当金を全期間の予想信用損失と同額で測定しております。ただし、重大な金融要素を含んでいない売上債権等については、単純化したアプローチにより貸倒引当金を測定しております。

金融商品の予想信用損失は、以下のものを反映する方法で見積もっております。

- ・一定範囲の生じ得る結果を評価することにより算定される、偏りのない確率加重金額
- ・貨幣の時間価値
- ・過去の事象、現在の状況及び将来の経済状況の予測についての、連結会計期間の末日時点で過大なコストや労力をかけずに利用可能な合理的で裏付け可能な情報

当該測定に係る金額は、純損益として認識しております。減損損失認識後に減損損失を減額する事象が発生した場合は、減損損失の減少額を純損益として戻し入れております。

資本

()普通株式

当社が発行した資本性金融商品の発行に直接関連する費用は、資本の控除項目として認識しております。

()自己株式

当初発行後に再取得した自己の資本性金融商品（自己株式）は、支払対価（株式の取得に直接起因する取引コストを含む）を、資本の控除項目として認識しております。自己株式を売却した場合、受取対価を資本の増加として認識しております。

デリバティブ及びヘッジ活動

当社グループは為替、金利に係る市場リスクを管理するためにデリバティブを利用しております。グループ内規定に基づき、売買目的及び投機目的のデリバティブは保有しておりません。当社グループはすべてのデリバティブを連結財政状態計算書に公正価値で認識しております。当社グループはデリバティブの契約を締結する際に、当該デリバティブがヘッジ関係の一部として適格であるか否かの判定を行っております。当社グループはヘッジ会計が適用されるデリバティブを、() 連結財政状態計算書に計上された資産又は負債の公正価値の変動をヘッジするための公正価値ヘッジ、() 連結財政状態計算書に計上された資産又は負債に付随する受払い及び可能性が非常に高い予定取引に関連するキャッシュ・フローの変動をヘッジするためのキャッシュ・フロー・ヘッジのいずれかとして指定しております。

当社グループはリスク管理の目的や様々なヘッジ取引の戦略とあわせて、ヘッジ手段とヘッジ対象の関係について正式に文書化しております。このプロセスには、公正価値ヘッジ又はキャッシュ・フロー・ヘッジとして指定されるすべてのデリバティブと、連結財政状態計算書の特定の資産及び負債又は特定の確定約定あるいは可能性が非常に高い予定取引との関連付けが含まれております。

()公正価値ヘッジ

公正価値ヘッジとして指定されるデリバティブについては公正価値評価され、デリバティブの公正価値の変動による純損益と、ヘッジ対象の公正価値の変動による純損益を相殺しております。

()キャッシュ・フロー・ヘッジ

キャッシュ・フロー・ヘッジとして指定されるデリバティブについては、ヘッジが有効である部分の公正価値の変動額をその他の包括利益に含めて表示し、ヘッジされた取引が純損益に影響を与える時点で純損益に組替えております。キャッシュ・フロー・ヘッジのヘッジの有効でない部分については直ちに純損益に計上しております。

()ヘッジ会計が適用されないデリバティブ

ヘッジ会計が適用されないデリバティブは公正価値で計上し、公正価値の変動額は当期の純損益に計上しております。

(15) 収益

当社グループは、以下の5ステップアプローチに基づき収益の認識及び測定を行っています。

ステップ1：顧客との契約を識別する

ステップ2：契約における履行義務を識別する

ステップ3：取引価格を算定する

ステップ4：取引価格を契約における履行義務に配分する

ステップ5：企業が履行義務の充足時に収益を認識する

具体的な収益認識の基準は注記28 売上高 に記載しております。

(16) 金融収益及び金融費用

金融収益は主に受取配当金、受取利息及び為替差益から構成されております。受取配当金は当社グループの受領権が確定した日に認識しております。受取利息は実効金利法を用いて発生時に認識しております。

金融費用は主に支払利息及び為替差損から構成されております。支払利息は実効金利法を用いて発生時に認識しております。

(17) 法人所得税

法人所得税費用は当期税金費用と繰延税金費用から構成されております。これらは、その他の包括利益又は資本で直接認識する項目から生じる場合、及び企業結合から生じる場合を除き、純損益で認識しております。

当期税金は、期末日時点において施行又は実質的に施行される法定税率及び税法を使用して算定する当期の課税所得又は損失に係る納税見込額あるいは還付見込額の見積りに、前連結会計年度までの納税見込額あるいは還付見込額の調整額を加えたものです。

繰延税金資産及び負債は、資産及び負債の会計上の帳簿価額と税務基準額との一時差異、繰越欠損金及び繰越税額控除に対して認識しております。企業結合以外の取引で、かつ取引時に会計上の利益にも課税所得（税務上の欠損金）にも影響を及ぼさない取引における資産又は負債の当初認識に係る差異については、繰延税金資産及び負債を認識しておりません。さらに、のれんの当初認識において生じる将来加算一時差異についても、繰延税金負債を認識しておりません。ただし、単一の取引から資産と負債の両方を同額で認識する特定の取引については、認識される資産に係る将来加算一時差異に対し繰延税金負債を、認識される負債に関する将来減算一時差異に対し繰延税金資産を、それぞれ当初認識する方法を採用しています。

子会社及び関連会社に対する投資に係る将来加算一時差異について繰延税金負債を認識しております。ただし、一時差異の解消時期をコントロールでき、かつ予測可能な期間内に一時差異が解消しない可能性が高い場合には認識しておりません。子会社及び関連会社に対する投資に係る将来減算一時差異から発生する繰延税金資産は、一時差異からの便益を利用するのに十分な課税所得があり、予測可能な将来に解消される可能性が高い範囲でのみ認識しております。

繰延税金資産及び負債は、期末日時点において施行又は実質的に施行される法律に基づいて、資産が実現する期又は負債が決済される期に適用されると予想される税率を用いて測定しております。

繰延税金資産及び負債は、当期税金資産と負債を相殺する法律上強制力のある権利を有しており、かつ法人所得税が同一の税務当局によって同一の納税主体に課されている場合、又は、異なる納税主体に課されているものの、これらの納税主体が当期税金資産及び負債を純額で決済することを意図している場合、もしくはこれら税金資産を実現させると同時に負債を決済することを予定している場合に相殺しております。

繰延税金資産は、未使用の税務上の欠損金、税額控除及び将来減算一時差異のうち、将来課税所得に対して利用できる可能性が高いものに限り認識しております。繰延税金資産は毎期末日に再査定し、税務便益を実現させるだけの十分な課税所得を稼得する可能性が高くなった範囲内で、繰延税金資産の帳簿価額を減額しております。

(18) 1株当たり利益

基本的1株当たり利益は、親会社の普通株主に帰属する当期利益を、各算定期間の自己株式を調整した普通株式の加重平均発行済株式数で除して計算しております。希薄化後1株当たり利益は、加重平均発行済株式数の算定において、希薄化効果を有するすべての潜在株式の影響を考慮しております。

(19) セグメント報告

事業セグメントとは、他の事業セグメントとの取引を含む、収益を稼得し費用を発生させる事業活動の構成単位の1つです。すべての事業セグメントの事業の成果は、個別にその財務情報が入手可能なものであり、かつ各セグ

メントへの経営資源の配分及び業績の評価を行うために、マネジメントが定期的にレビューしております。

4 適用されていない基準書及び解釈指針

連結財務諸表の承認日までに新設又は改訂が行われた新基準書及び新解釈指針のうち、2024年3月31日現在において当社グループが適用していない主なものは、以下のとおりです。IAS第1号「財務諸表の表示」及びIFRS第16号「リース」の改定については、当社グループの連結財務諸表に重要な影響はないと判断しております。それ以外の新設・改訂による当社グループへの影響は検討中であります。

基準書	基準名	強制適用時期 (以降開始年度)	当社グループ 適用年度	新設・改訂の概要
IAS第1号	財務諸表の表示	2024年1月1日	2025年3月期	特約条項付の長期債務に関して企業が提供する情報の改善 負債の流動または非流動への分類
IAS第7号 IFRS第7号	キャッシュ・フロー計算書 金融商品：開示	2024年1月1日	2025年3月期	サプライヤー・ファイナンスに該当する契約が、企業の負債及びキャッシュ・フローに与える影響の開示
IFRS第16号	リース	2024年1月1日	2025年3月期	セール・アンド・リースバック取引から生じたリース負債の事後測定に係る追加的要求
IAS第21号	外国為替レート変動の影響	2025年1月1日	2026年3月期	通貨が他の通貨と交換できるかどうかの評価、並びに、交換できない場合に使用すべき為替レート及び提供すべき開示の決定における一貫したアプローチを明確化
IFRS第9号 IFRS第7号	金融商品の分類及び測定 金融商品：開示	2026年1月1日	2027年3月期	IFRS第9号「金融商品」が要求する金融資産の分類及び金融負債の認識の中止に係る要件、及びIFRS第7号「金融商品：開示」に関する基準の改訂
IFRS第18号	財務諸表における表示及び開示	2027年1月1日	2028年3月期	財務諸表における表示及び開示に関する現行の会計基準であるIAS第1号を置き換える新基準

5 事業セグメント

当社グループにおける事業の種類別セグメントは、デジタルサービス、デジタルプロダクツ、グラフィックコミュニケーションズ、インダストリアルソリューションズ、その他で構成されております。

当連結会計年度より、その他セグメントに含まれていたPFUの事業について、デジタルサービス及びデジタルプロダクツへ事業区分変更を行いました。この変更に関して、前連結会計年度についても遡及適用した数値で表示しております。

事業の種類別セグメントの主な事業内容は以下のとおりです。

セグメント	主な事業内容
デジタルサービス	複合機、プリンター、印刷機、広幅機、FAX、スキャナ、パソコン、サーバー、ネットワーク関連等機器、及び、関連する消耗品、サービス、サポート、ソフトウェア、ドキュメント関連サービス、ソリューション等の販売
デジタルプロダクツ	複合機、プリンター、印刷機、広幅機、FAX、ネットワーク関連等機器、及び、関連する消耗品等の製造・OEM、スキャナ等機器、及び、関連する消耗品、電装ユニット等の製造・販売
グラフィックコミュニケーションズ	カットシートPP（プロダクションプリンター）、連帳PP、インクジェットヘッド、作像システム、産業プリンター等機器、及び、関連する消耗品、サービス、サポート、ソフトウェア等の製造・販売
インダストリアルソリューションズ	サーマルペーパー、サーマルメディア、産業用光学部品・モジュール、精密機器部品等の製造・販売
その他	デジタルカメラ、360度カメラ、環境、ヘルスケア等

(注) 事業セグメントとしてのデジタルサービスはオフィスサービス事業及びオフィスプリンティングの販売を主とした事業に限定した事業セグメントであり、当社グループが目指す「はたらく人の創造力を支え、ワークプレイスを変えるサービスを提供するデジタルサービスの会社」への変革、として掲げるデジタルサービスすべてを網羅しているものではありません。当社グループが「デジタルサービスの会社」として掲げる「デジタルサービス」は、事業セグメントではデジタルサービスの他、すべてのセグメントの事業内容に含まれております。

セグメント損益は、営業利益で表示しており、当社の経営者により経営資源の配分の決定や業績の評価の目的に使用されております。セグメント損益に含まれない項目としては、主にセグメント間取引における棚卸資産・固定資産の未実現利益の消去となります。

前連結会計年度及び当連結会計年度における事業の種類別セグメント及び地域別情報は以下のとおりです。セグメント間取引は独立企業間価格で行っております。なお、前連結会計年度及び当連結会計年度において、連結売上高の10%以上を占める重要な単一顧客はありません。

(1) 事業の種類別セグメント情報

	前連結会計年度 (自2022年4月1日 至2023年3月31日) (百万円)	当連結会計年度 (自2023年4月1日 至2024年3月31日) (百万円)
損益情報：		
売上高：		
デジタルサービス	1,684,356	1,852,847
デジタルプロダクツ	493,440	484,430
グラフィックコミュニケーションズ	234,843	262,127
インダストリアルソリューションズ	116,335	113,587
その他	40,592	45,616
セグメント間取引	435,386	409,620
合計	2,134,180	2,348,987
セグメント損益：		
デジタルサービス	31,288	40,802
デジタルプロダクツ	34,604	17,376
グラフィックコミュニケーションズ	14,578	15,489
インダストリアルソリューションズ	3,150	322
その他	9,248	10,522
合計	74,372	62,823
セグメント損益と		
税引前利益との調整項目：		
消去又は全社	4,368	800
金融収益	4,522	9,473
金融費用	8,105	8,897
持分法による投資損益	6,151	5,603
税引前利益	81,308	68,202

セグメント間の売上高は、主にデジタルプロダクツからデジタルサービスに対する売上です。

前連結会計年度及び当連結会計年度のセグメントごとの資産合計、資本的支出、減価償却費及び無形資産償却費は以下のとおりです。

	前連結会計年度 (2023年3月31日) (百万円)	当連結会計年度 (2024年3月31日) (百万円)
資産合計：		
デジタルサービス	1,057,024	1,184,039
デジタルプロダクツ	362,641	362,371
グラフィックコミュニケーションズ	148,347	177,937
インダストリアルソリューションズ	90,045	86,652
その他	47,972	52,510
セグメント間取引消去	22,240	25,669
本社又は全社	466,167	448,335
合計	2,149,956	2,286,175
	前連結会計年度 (自2022年4月1日 至2023年3月31日) (百万円)	当連結会計年度 (自2023年4月1日 至2024年3月31日) (百万円)
資本的支出：		
デジタルサービス	22,633	34,189
デジタルプロダクツ	25,108	21,301
グラフィックコミュニケーションズ	18,513	13,854
インダストリアルソリューションズ	3,899	4,030
その他	2,871	2,644
本社又は全社	7,591	12,387
合計	80,615	88,405
減価償却費及び無形資産償却費：		
デジタルサービス	48,388	53,716
デジタルプロダクツ	19,667	24,248
グラフィックコミュニケーションズ	9,293	11,653
インダストリアルソリューションズ	4,973	4,295
その他	6,088	5,950
本社又は全社	9,059	9,165
合計	97,468	109,027

各資産は、その資産から主に利益を享受する事業の種類別セグメントに割り当てられております。

本社又は全社に含まれる資産の主なものは、特定のセグメントに属さない現金及び現金同等物、その他の金融資産、持分法で会計処理されている投資、繰延税金資産です。

(2) 製品別売上高情報

製品別の外部顧客に対する売上高は以下のとおりです。

	前連結会計年度 (自2022年4月1日 至2023年3月31日) (百万円)	当連結会計年度 (自2023年4月1日 至2024年3月31日) (百万円)
売上高:		
デジタルサービス	1,684,356	1,852,847
デジタルプロダクツ	79,648	95,943
グラフィックコミュニケーションズ	234,843	262,127
インダストリアルソリューションズ	113,572	111,743
その他	21,761	26,327
合計	2,134,180	2,348,987

デジタルサービス:	複合機、プリンター、印刷機、広幅機、FAX、スキャナ、パソコン、サーバー、ネットワーク関連等機器、及び、関連する消耗品、サービス、サポート、ソフトウェア、ドキュメント関連サービス、ソリューション等
デジタルプロダクツ:	複合機、プリンター、印刷機、広幅機、FAX、ネットワーク関連等機器、及び、関連する消耗品等のOEM、スキャナ等機器、及び、関連する消耗品、電装ユニット等
グラフィックコミュニケーションズ:	カットシートPP(プロダクションプリンター)、連帳PP、インクジェットヘッド、作像システム、産業プリンター等機器、及び、関連する消耗品、サービス、サポート、ソフトウェア等
インダストリアルソリューションズ:	サーマルペーパー、サーマルメディア、産業用光学部品・モジュール、精密機器部品等
その他	デジタルカメラ、360度カメラ、環境、ヘルスケア等

(3) 地域別情報

顧客の所在地別売上高、地域別非流動資産(有形固定資産、使用権資産、のれん及び無形資産)残高は以下のとおりです。

	前連結会計年度 (自2022年4月1日 至2023年3月31日) (百万円)	当連結会計年度 (自2023年4月1日 至2024年3月31日) (百万円)
売上高:		
日本	803,955	865,657
米州	600,836	659,783
欧州・中東・アフリカ	546,462	623,718
その他地域	182,927	199,829
合計	2,134,180	2,348,987
上記米州のうち米国	504,769	553,277

	前連結会計年度 (2023年3月31日) (百万円)	当連結会計年度 (2024年3月31日) (百万円)
非流動資産:		
日本	298,657	297,997
米州	119,756	136,037
欧州・中東・アフリカ	158,209	193,907
その他地域	43,287	50,794
合計	619,909	678,735
上記米州のうち米国	107,805	121,144

6 企業結合

(前連結会計年度)

(株式会社PFU)

(1) 企業結合の概要

被取得企業の名称及び事業の内容

被取得企業の名称：株式会社PFU

事業の内容：ドキュメントスキャナ、インダストリーコンピューティング製品等のハードウェア及び、セキュリティ・文書管理等のソフトウェアやサービス、ITインフラ構築や他企業と提携したマルチベンダーサービス等

株式の取得の理由

本株式取得は、当社が2025年度までの計画として示している成長投資の一環となるものです。PFUは業務用スキャナで世界No.1のシェアを持ち、国内においてはクラウド構築やマネージドセキュリティサービスを展開しています。PFUを子会社化することで、業務ワークフローの入り口となる業種・業務スキャナの獲得によるデジタルサービスを支えるエッジデバイスの強化を図るほか、マルチクラウド環境の構築運用及びセキュリティサービスといったお客様に近い現場のデジタル人材やエッジデバイス・ソフトウェアの技術人材といった人的資本を強化します。これにより、お客様のDX(デジタルトランスフォーメーション)を実現することで、当社が事業ポートフォリオマネジメントにおいて成長加速領域と位置づけるオフィスサービス事業を拡大させます。さらに、PFUは、産業用コンピューターボードの国内市場においてNo.1のシェアを持っており、豊富な商品ラインアップを揃えています。当社のエレクトロニクス事業との連携により、生産、購買、開発面でのシナジーを創出し、コスト競争力を高めるとともに、産業用コンピュータ事業を強化し、物流や製造業等の現場のデジタル化を進める新たなエッジデバイスの開発を目指します。

企業結合日

2022年9月1日

取得した議決権比率

80%

(2) 取得対価及びその内訳

現金 90,584百万円

(注) 株式取得後における価格調整が完了し、取得対価は確定しております。

(3) 取得関連費用

企業結合に係る取得関連費用として 236百万円が連結損益計算書の「販売費及び一般管理費」に計上されております。

(4) 取得資産及び引受負債の公正価値、非支配持分及びのれん

	(百万円)		
	暫定的な 公正価値	修正額	修正後の 公正価値
支払対価の公正価値	90,584	-	90,584
現金及び現金同等物	42,060	-	42,060
営業債権及びその他の債権	19,698	-	19,698
棚卸資産	24,322	-	24,322
有形固定資産	7,482	1,882	5,600
無形資産	6,631	36,675	43,306
その他の資産	13,885	-	13,885
営業債務及びその他の債務	13,575	-	13,575
その他の負債	29,344	11,327	40,671
純資産	71,159	23,466	94,625
非支配持分	14,487	4,517	19,004
のれん	33,912	18,949	14,963
合計	90,584	-	90,584

非支配持分は、被取得企業の識別可能な純資産の認識金額に対する非支配株主の持分割合で測定しております。のれんは、主に超過収益力及び既存事業とのシナジー効果を反映しております。この取得は取得法を適用して会計処理し、取得価額は取得資産及び引受負債の見積公正価値に基づいて配分しております。第3四半期連結会計期間においては、取得価額は取得した資産及び負債への配分が確定しておらず、暫定的な会計処理を行っておりましたが、第4四半期連結会計期間に確定しております。この暫定的な会計処理の確定に伴い、取得資産及び引受負債の公正価値、非支配持分及びのれんの金額は、上記のとおり変動しております。取得日以降の営業成績は連結財務諸表に含まれております。

被取得企業の非支配株主に対して子会社株式の売建プット・オプションを付与しております。非支配株主に付与された売建プット・オプションを、取得日において、その償還金額の現在価値を金融負債として22,485百万円認識するとともに、同額を資本剰余金から減額しております。なお、本株式取得における取得対価が確定したことに伴い、当該売建プット・オプションに係る金融負債の金額は1,656百万円増加しております。

(5) 当社グループの業績に与える影響

取得日以降に生じた売上高及び当期利益はそれぞれ86,888百万円及び6,347百万円であります。また、当企業結合が期首に実施されたと仮定した場合、当社グループの前連結会計年度の売上高及び当期利益（プロフォーマ情報）はそれぞれ2,181,265百万円及び55,550百万円となります。なお、当該プロフォーマ情報は監査証明を受けておりません。

(その他の企業結合)

株式会社PFUの取得を除く企業結合については、個々には重要性はないものの、全体としては重要性がある企業結合を合算して記載しております。

(1) 取得対価及びその内訳

	(百万円)
現金	11,002
取得日直前に保有していた資本持分の公正価値	4,620
条件付対価	4,374
合計	19,996

(2) 取得関連費用

企業結合に係る取得関連費用として 421百万円が連結損益計算書の「販売費及び一般管理費」に計上されております。

(3) 取得資産及び引受負債の公正価値、非支配持分及びのれん

	(百万円)
支払対価の公正価値	19,996
流動資産	7,956
非流動資産	14,247
流動負債	5,993
非流動負債	4,122
純資産	12,088
非支配持分	2,643
のれん	10,551
合計	19,996

非支配持分は、被取得企業の識別可能な純資産の認識金額に対する非支配株主の持分割合で測定しております。のれんは、主に超過収益力及び既存事業とのシナジー効果を反映しております。これらの取得は取得法を適用して会計処理し、取得価額は取得資産及び引受負債の見積公正価値に基づいて配分しておりますが、前連結会計年度末では、一部の被取得企業において取得価額の取得した資産及び負債への配分が確定しておりません。そのため、今後無形資産及びのれん等の金額が変更される可能性があります。取得日以降の営業成績は連結財務諸表に含まれております。

(4) 段階取得に係る差益

当社グループが取得日以前に保有していた被取得企業の資本持分を取得日の公正価値で再測定した結果、企業結合による段階取得に係る差益 2,401百万円を連結損益計算書の「その他の収益」に計上しております。

(5) 当社グループの業績に与える影響

取得日以降に生じた損益情報、及び企業結合が期首に実施されたと仮定した場合の損益情報(プロフォーマ情報)は、連結財務諸表に与える影響額に重要性がないため開示しておりません。

(当連結会計年度)

(PFH Technology Group Unlimited Company)

(1) 企業結合の概要

被取得企業の名称及び事業の内容

被取得企業の名称：PFH Technology Group Unlimited Company (以下、PFH)

事業の内容：ITインフラストラクチャ、クラウド、マネージドワークプレイスサービス等

株式の取得の理由

当社の100%連結子会社であるRICOH EUROPE HOLDINGS PLCは、デジタルサービスの拡大に向けて、アイルランドにおけるITインフラストラクチャ、クラウド、マネージドワークプレイスサービス等の大手プロバイダーであるPFHの全ての株式を取得し、同社を連結子会社としました。本株式取得により、欧州ビジネスのハブかつIT産業の集積地であるアイルランドを拠点にITサービスを展開し、お客様のDX(デジタルトランスフォーメーション)を実現することで、当社が事業ポートフォリオマネジメントにおいて成長加速領域と位置づけるオフィスサービス事業を汎欧州で拡大させます。

企業結合日

2023年6月1日

取得した議決権比率

100%

(2) 取得対価及びその内訳

	(百万円)
現金	13,123
条件付対価	3,444
合計	16,567

(注) 条件付対価は、PFHの業績目標の達成状況に応じて合意された条件に基づいて算定され、23.16百万ユーロを支払う可能性があります。

(3) 取得関連費用

企業結合に係る取得関連費用として188百万円が連結損益計算書の「販売費及び一般管理費」に計上されております。

(4) 取得資産及び引受負債の公正価値、のれん

	(百万円)		
	暫定的な 公正価値	修正額	修正後の 公正価値
支払対価の公正価値	17,398	831	16,567
現金及び現金同等物	2,499	-	2,499
営業債権及びその他の債権	4,117	-	4,117
棚卸資産	3,870	-	3,870
無形資産	117	9,429	9,546
その他の資産	1,550	-	1,550
営業債務及びその他の債務	1,540	-	1,540
その他の負債	9,465	886	10,351
純資産	1,148	8,543	9,691
のれん	16,250	9,374	6,876
合計	17,398	831	16,567

のれんは、主に超過収益力及び既存事業とのシナジー効果を反映しております。この取得は取得法を適用して会計処理し、取得価額は取得資産及び引受負債の見積公正価値に基づいて配分しております。第3四半期連結会計期間においては、取得価額の取得した資産及び負債への配分が確定しておらず、暫定的な会計処理を行っていましたが、当第4四半期連結会計期間に確定しております。この暫定的な会計処理の確定に伴い、取得資産及び引受負債の公正価値、及びのれんの金額は、上記のとおり変動しております。取得日以降の営業成績は連結財務諸表に含まれております。

(5) 当社グループの業績に与える影響

当企業結合に係る取得日以降の損益情報及び当企業結合が期首に実施されたと仮定した場合の損益情報は、連結損益計算書に与える影響額に重要性が乏しいため、記載を省略しております。

なお、上記以外の企業結合については個別にも全体としても重要性がないため、記載を省略しております。

7 現金及び現金同等物

現金及び現金同等物の内訳は以下のとおりです。

	前連結会計年度 (2023年3月31日) (百万円)	当連結会計年度 (2024年3月31日) (百万円)
現金及び現金同等物		
現金及び預金	222,097	177,321
預入期間が3ヶ月超の定期預金	207	271
連結財政状態計算書における現金及び現金同等物	221,890	177,050
銀行当座借越	11,006	7,411
連結キャッシュ・フロー計算書における現金及び現金同等物	210,884	169,639

8 営業債権及びその他の債権

営業債権及びその他の債権の内訳は以下のとおりです。

	前連結会計年度 (2023年3月31日) (百万円)	当連結会計年度 (2024年3月31日) (百万円)
受取手形及び電子記録債権	36,780	40,357
売掛金	369,016	415,862
その他	77,196	89,069
控除：貸倒引当金	6,563	7,230
合計	476,429	538,058

上記のうち、前連結会計年度末及び当連結会計年度末において、12ヶ月を超えて回収される営業債権及びその他の債権の金額に重要性はありません。

9 棚卸資産

棚卸資産の内訳は以下のとおりです。

	前連結会計年度 (2023年3月31日) (百万円)	当連結会計年度 (2024年3月31日) (百万円)
製商品	190,403	175,626
仕掛品及び原材料	123,965	124,969
合計	314,368	300,595

費用として認識された棚卸資産の評価減の金額は以下のとおりであり、連結損益計算書の「売上原価」に含まれています。

	前連結会計年度 (自2022年4月1日 至2023年3月31日) (百万円)	当連結会計年度 (自2023年4月1日 至2024年3月31日) (百万円)
評価減の金額	9,368	7,783

10 売却目的で保有する資産

(前連結会計年度)

該当事項はありません。

(当連結会計年度)

当連結会計年度において、車載ステレオカメラやプロジェクター用光学レンズモジュール等の開発・製造・販売を行うオプティカル事業を譲渡することを決議し、株式譲渡契約を締結しました。この結果、1年以内に売却が見込まれることにより、IFRS第5号「売却目的で保有する非流動資産及び非継続事業」に基づき、オプティカル事業に関する資産及び負債を「売却目的で保有する資産」及び「売却目的で保有する資産に直接関連する負債」に組替えています。また、組替え時に帳簿価額と売却コスト控除後の公正価値のいずれか低い方で測定しており、帳簿価額での組替えを実施しています。当該資産及び負債は、セグメント上、インダストリアルソリューションズに含まれております。

売却目的で保有する資産及び直接関連する負債の内訳は、以下のとおりです。

	当連結会計年度 (2024年3月31日) (百万円)
売却目的で保有する資産	
棚卸資産	2,851
有形固定資産	4,076
その他の資産	797
合計	7,724
売却目的で保有する資産に直接関連する負債	
その他の負債	1,430
合計	1,430

11 有形固定資産

有形固定資産の帳簿価額の増減、取得原価、減価償却累計額及び減損損失累計額は以下のとおりです。

〔帳簿価額〕

	土地 (百万円)	建物及び 構築物 (百万円)	機械装置 及び運搬具 (百万円)	工具器具 及び備品 (百万円)	建設仮勘定 (百万円)	合計 (百万円)
2022年4月1日残高	24,885	77,981	31,075	45,888	8,610	188,439
取得	-	3,007	2,807	21,820	17,825	45,459
企業結合による取得	1,178	3,449	320	1,224	4	6,175
減価償却費	-	8,749	8,171	25,075	-	41,995
減損損失	-	7	16	14	-	37
処分	67	735	640	2,010	54	3,506
建設仮勘定からの振替	-	2,672	5,647	8,508	16,827	-
為替換算差額	124	751	497	1,871	298	3,541
その他	60	115	74	8	1,701	1,564
2023年3月31日残高	26,060	78,484	31,593	52,220	8,155	196,512
取得	-	5,175	3,746	24,233	20,113	53,267
企業結合による取得	-	86	131	133	-	350
減価償却費	-	8,273	8,091	27,656	-	44,020
減損損失	-	1	17	78	-	96
処分	120	883	674	2,110	78	3,865
建設仮勘定からの振替	-	3,980	6,412	10,427	20,819	-
為替換算差額	184	1,656	1,300	3,216	411	6,767
売却目的で保有する 資産への振替	-	1,516	1,551	404	605	4,076
その他	5	143	188	88	1,399	1,271
2024年3月31日残高	26,119	78,565	33,037	60,069	5,778	203,568

〔取得原価〕

	土地 (百万円)	建物及び 構築物 (百万円)	機械装置 及び運搬具 (百万円)	工具器具 及び備品 (百万円)	建設仮勘定 (百万円)	合計 (百万円)
2022年4月1日残高	26,241	270,971	221,834	425,866	8,610	953,522
2023年3月31日残高	27,416	275,650	224,021	442,013	8,155	977,255
2024年3月31日残高	27,475	276,471	221,618	456,972	5,778	988,314

〔減価償却累計額及び減損損失累計額〕

	土地 (百万円)	建物及び 構築物 (百万円)	機械装置 及び運搬具 (百万円)	工具器具 及び備品 (百万円)	合計 (百万円)
2022年4月1日残高	1,356	192,990	190,759	379,978	765,083
2023年3月31日残高	1,356	197,166	192,428	389,793	780,743
2024年3月31日残高	1,356	197,906	188,581	396,903	784,746

12 のれん及び無形資産

のれん及び無形資産の帳簿価額の増減、取得原価、償却累計額及び減損損失累計額は以下のとおりです。

〔帳簿価額〕

	のれん (百万円)	ソフト ウェア (百万円)	商標権及び 顧客関係 (百万円)	開発資産 (百万円)	その他 (百万円)	合計 (百万円)
2022年4月1日残高	165,865	49,245	9,299	31,552	3,521	259,482
取得	-	12,634	-	-	88	12,722
企業結合による取得	25,514	9,564	35,471	-	14,217	84,766
内部開発による増加	-	-	-	22,434	-	22,434
償却費	-	13,219	3,777	6,229	1,375	24,600
減損損失	70	-	-	-	-	70
処分	-	7	48	-	-	55
為替換算差額	10,988	1,547	447	-	354	13,336
その他	1,681	60	-	-	-	1,621
2023年3月31日残高	200,616	59,824	41,392	47,757	16,805	366,394
取得	-	19,883	-	-	726	20,609
企業結合による取得	8,159	50	9,763	-	-	17,972
内部開発による増加	-	-	-	14,529	-	14,529
償却費	-	15,436	6,548	9,313	1,784	33,081
減損損失	619	955	-	-	-	1,574
処分	-	146	-	660	1	807
為替換算差額	22,438	3,123	2,349	-	586	28,496
売却目的で保有する 資産への振替	-	30	-	-	-	30
その他	1,945	13	1,911	-	-	47
2024年3月31日残高	228,649	66,300	48,867	52,313	16,332	412,461

〔取得原価〕

	のれん (百万円)	ソフト ウェア (百万円)	商標権及び 顧客関係 (百万円)	開発資産 (百万円)	その他 (百万円)	合計 (百万円)
2022年4月1日残高	377,678	175,283	99,257	74,521	23,004	749,743
2023年3月31日残高	430,305	194,481	133,369	78,540	37,365	874,060
2024年3月31日残高	488,435	202,909	158,644	78,021	40,873	968,882

〔償却累計額及び減損損失累計額〕

	のれん (百万円)	ソフト ウェア (百万円)	商標権及び 顧客関係 (百万円)	開発資産 (百万円)	その他 (百万円)	合計 (百万円)
2022年4月1日残高	211,813	126,038	89,958	42,969	19,483	490,261
2023年3月31日残高	229,689	134,657	91,977	30,783	20,560	507,666
2024年3月31日残高	259,786	136,609	109,777	25,708	24,541	556,421

開発資産の償却費は連結損益計算書の「売上原価」に、その他の無形資産の償却費は連結損益計算書の「売上原価」及び「販売費及び一般管理費」にそれぞれ含めております。

13 減損損失

(1) 減損損失を認識した資産のセグメント別及び資金生成単位（グループ）別内訳

減損損失を認識した資産のセグメント別及び資金生成単位（グループ）別内訳は、以下のとおりです。

	前連結会計年度 (自2022年4月1日 至2023年3月31日) (百万円)	当連結会計年度 (自2023年4月1日 至2024年3月31日) (百万円)
オフィスサービス分野 計	70	619
デジタルサービス 計	70	619
産業印刷分野 計	37	49
グラフィックコミュニケーションズ 計	37	49
その他 計	-	1,002
減損損失 計	107	1,670

(2) 減損損失を認識した資産の種類別内訳

減損損失を認識した資産の種類別内訳は、以下のとおりです。

	前連結会計年度 (自2022年4月1日 至2023年3月31日) (百万円)	当連結会計年度 (自2023年4月1日 至2024年3月31日) (百万円)
建物及び構築物	7	1
機械装置及び運搬具	16	17
工具器具及び備品	14	78
有形固定資産 計	37	96
のれん	70	619
ソフトウェア	-	955
のれん及び無形資産 計	70	1,574
減損損失 計	107	1,670

減損損失は、前連結会計年度の連結損益計算書の「売上原価」に 2百万円、「販売費及び一般管理費」に 35百万円、「のれんの減損」に 70百万円、当連結会計年度の「売上原価」に 28百万円、「販売費及び一般管理費」に 1,023百万円、「のれんの減損」に 619百万円、それぞれ含まれております。

(3) 認識した減損損失及び認識に至った事象及び状況

(前連結会計年度)

当社グループは前連結会計年度において、重要な減損損失は計上しておりません。

(当連結会計年度)

当社グループは当連結会計年度において、重要な減損損失は計上しておりません。

(4) のれんの減損テスト

(前連結会計年度)

のれんの減損テストの回収可能価額は、主に使用価値に基づき算定しております。使用価値は、主として経営者が承認した事業計画と事業計画期間後の成長率を基礎としたキャッシュ・フローの見積額を現在価値に割り引いて計算しております。成長率は、資金生成単位又は資金生成単位グループが属する市場の長期期待成長率を参考に決定しております（4%～2%）。割引率は、各資金生成単位又は資金生成単位グループの税引前の加重平均資本コストを基礎に算定しております（11%～15%）。事業計画は5年を限度としており、市場の長期期待成長率を超過する成長率は用いておりません。

なお、注記2 作成の基礎 (6)見積り及び判断の利用に記載のとおり、新型コロナウイルス感染症の感染拡大に伴う経済活動の停滞及び部材不足や物流の問題に伴う供給の制約による当社グループの業績への影響は、徐々に改善しているものの、資源価格の高騰やインフレ等の影響は、翌連結会計年度以降においても一定程度残るものと仮

定しております。

のれんの減損テストにおいては、新型コロナウイルス感染症の感染拡大を契機にしたオフィスの縮小や在宅勤務の定着によるオフィスへの出社率の低下といった新しい働き方の浸透を鑑み、新型コロナウイルス感染症拡大前の状況には今後も完全には戻らないこと、及び部材等のコスト上昇への対応等による販売価格の変動等による業績への影響を考慮しております。

翌連結会計年度中にのれんの帳簿価額に重要な修正を生じるリスクがある資金生成単位又は資金生成単位グループとしては、オフィスプリンティング（欧州販売グループ）があります。オフィスプリンティング（欧州販売グループ）における回収可能価額は、使用価値により測定しており、帳簿価額を十分に上回っております。使用価値の見積りにおいて、事業計画における複合機等の販売台数やプリント出力量及び販売価格、関連コスト、事業計画期間後の成長率、並びに割引率を重要な仮定と認識しております。

上記含めてのれんが配分されている資金生成単位又は資金生成単位グループは、回収可能価額の基礎となっている主要な仮定（成長率、割引率等）に合理的に起こりうる変化があっても、帳簿価額は回収可能価額を超えることはないと考えております。

（当連結会計年度）

のれんの減損テストの回収可能価額は、主に使用価値に基づき算定しております。使用価値は、主として経営者が承認した事業計画と事業計画期間後の成長率を基礎としたキャッシュ・フローの見積額を現在価値に割り引いて計算しております。成長率は、資金生成単位又は資金生成単位グループが属する市場の長期期待成長率を参考に決定しております（3%～2%）。割引率は、各資金生成単位又は資金生成単位グループの税引前の加重平均資本コストを基礎に算定しております（12%～18%）。事業計画は5年を限度としており、市場の長期期待成長率を超過する成長率は用いておりません。

なお、注記2 作成の基礎（6）見積り及び判断の利用に記載のとおり、見積り及びその基礎となる仮定は継続して見直しております。会計上の見積りの改定は、見積りが改定された会計期間及び影響を受ける将来の会計期間において認識されます。

翌連結会計年度中にのれんの帳簿価額に重要な修正を生じるリスクがある資金生成単位又は資金生成単位グループとしては、オフィスプリンティング（欧州販売グループ）があります。オフィスプリンティング（欧州販売グループ）における回収可能価額は、使用価値により測定しており、帳簿価額を十分に上回っております。使用価値の見積りにおいて、事業計画におけるオフィスプリンティング事業の複合機等の販売台数やプリント出力量及び販売価格、関連コスト、事業計画期間後の成長率、並びに割引率を重要な仮定と認識しております。これらの仮定には、オフィスプリンティング市場が成熟フェーズに移行していることやコスト環境の変化等の影響を踏まえた上で、付加価値販売等のプライシングコントロール等の効果を考慮しております。

上記含めてのれんが配分されている資金生成単位又は資金生成単位グループは、回収可能価額の基礎となっている主要な仮定（成長率、割引率等）に合理的に起こりうる変化があっても、帳簿価額は回収可能価額を超える可能性は低いと考えております。

また、減損損失認識後ののれんの帳簿価額の資金生成単位又は資金生成単位グループごとの内訳は、以下のとおりです。

	前連結会計年度 (2023年3月31日) (百万円)	当連結会計年度 (2024年3月31日) (百万円)
オフィスプリンティング（販売以外の共通機能グループ）	76,517	85,709
オフィスプリンティング（欧州販売グループ）	55,298	62,035
オフィスサービス（欧州ソフトウェア開発グループ）	18,463	21,212
デジタルイメージング	-	10,846
オフィスプリンティング（日本販売グループ）	4,981	4,981
その他の資金生成単位又は資金生成単位グループ	45,357	43,866
合計	200,616	228,649

（注）「デジタルイメージング」はPFUの一部にかかるものであり、前連結会計年度は、「その他の資金生成単位又は資金生成単位グループ」に含まれております。

14 リース

(1) 貸手側

リース債権はその他の金融資産に含まれております。

当社グループは、主に当社グループの製品のリース事業を行っております。これらのリース取引は、そのほとんどがファイナンス・リースに分類されます。

当社グループの製品に関する中古流通市場の存在や、顧客との契約延長等の販売上の手段を有しているため、リース機器の残存価値リスクに重要なものはありません。

ファイナンス・リース

当社グループが保有するファイナンス・リースに基づく将来の受取額は以下のとおりです。

	前連結会計年度 (2023年3月31日) (百万円)	当連結会計年度 (2024年3月31日) (百万円)
リース投資未回収総額		
1年以内	112,230	131,709
1年超2年以内	73,686	88,474
2年超3年以内	46,305	58,892
3年超4年以内	24,444	33,836
4年超5年以内	8,494	11,948
5年超	930	1,239
割引前リース料総額	266,089	326,098
無保証残存価値	5,907	7,635
控除：将来の金融収益請求額	28,334	39,703
最低受取リース料の現在価値	231,848	278,760

連結損益計算書に含まれるファイナンス・リースに係る損益及び収益は以下のとおりです。

	前連結会計年度 (2023年3月31日) (百万円)	当連結会計年度 (2024年3月31日) (百万円)
販売損益	40,865	48,127
正味リース投資未回収額に対する金融収益	17,685	20,367

オペレーティング・リース

当社グループが保有するオペレーティング・リースに基づく将来の受取額は以下のとおりです。

	前連結会計年度 (2023年3月31日) (百万円)	当連結会計年度 (2024年3月31日) (百万円)
1年以内	13,886	12,565
1年超2年以内	5,885	5,600
2年超3年以内	3,697	4,005
3年超4年以内	2,284	2,674
4年超5年以内	1,154	1,419
5年超	599	305
割引前リース料総額	27,505	26,568

連結損益計算書に含まれるオペレーティング・リースに係る収益は以下のとおりです。

	前連結会計年度 (2023年3月31日) (百万円)	当連結会計年度 (2024年3月31日) (百万円)
リース収益	43,728	45,762
変動リースに係る収益	1,274	1,185

(2) 借手側

当社グループは、土地、建物、機械装置、器具備品を含む多くの資産をリースしています。当社グループが借手となるリースの情報は以下のとおりです。

使用権資産

使用権資産の帳簿価額の内訳は以下のとおりです。

	前連結会計年度 (2023年3月31日) (百万円)	当連結会計年度 (2024年3月31日) (百万円)
土地、建物及び構築物	48,230	53,221
車両運搬具、器具備品及びその他	8,773	9,485
合計	57,003	62,706

前連結会計年度及び当連結会計年度における使用権資産の増加額はそれぞれ 27,676百万円及び 34,982百万円です。

前連結会計年度及び当連結会計年度におけるリースに係るキャッシュ・アウトフローの合計額は、それぞれ 33,237百万円及び 32,547百万円です。

使用権資産に関連する損益

使用権資産に関連する損益は以下のとおりです。

	前連結会計年度 (2023年3月31日) (百万円)	当連結会計年度 (2024年3月31日) (百万円)
使用権資産の減価償却費：		
土地、建物及び構築物	25,562	25,667
車両運搬具、器具備品及びその他	5,311	6,258
合計	30,873	31,926
短期リース及び少額資産のリースに係る費用	3,000	3,156

サブリース収入及びセール・アンド・リースバック取引から生じた利得又は損益は重要ではありません。

リース負債に係る金利費用については注記31 金融収益及び金融費用、リース負債の満期分析については注記26 金融商品及び関連する開示 (4) 流動性リスク管理 に記載しております。

延長オプション及び解約オプション

当社グループにおいては、各社がリース契約の管理に責任を負っており、リース条件は個々に交渉され、幅広く異なる契約条件となっております。延長オプション及び解約オプションは、主に営業所及び倉庫に係る不動産リースに含まれております。これらのオプションは、リース契約主体が不動産を事業に活用する上で、必要に応じて使用されております。

15 その他の金融資産

その他の金融資産の内訳は以下のとおりです。

	前連結会計年度 (2023年3月31日) (百万円)	当連結会計年度 (2024年3月31日) (百万円)
デリバティブ資産	202	372
リース債権	237,755	286,395
控除：貸倒引当金	8,893	10,170
合計	229,064	276,597
流動	93,906	106,948
非流動	135,158	169,649

16 その他の投資

その他の投資の内訳は以下のとおりです。

	前連結会計年度 (2023年3月31日) (百万円)	当連結会計年度 (2024年3月31日) (百万円)
株式及び出資持分	18,972	17,392
社債	387	269
合計	19,359	17,661
流動	-	-
非流動	19,359	17,661

17 営業債務及びその他の債務

営業債務及びその他の債務の内訳は以下のとおりです。

	前連結会計年度 (2023年3月31日) (百万円)	当連結会計年度 (2024年3月31日) (百万円)
支払手形及び電子記録債務	9,158	13,977
買掛金	208,924	222,377
その他	94,347	68,926
合計	312,429	305,280

18 社債及び借入金

社債及び借入金の内訳は以下のとおりです。

	前連結会計年度 (2023年3月31日) (百万円)	当連結会計年度 (2024年3月31日) (百万円)
社債		
無担保普通社債		
(当社による発行)		
年利0.20% 償還期限2023年12月	10,000	-
年利0.47% 償還期限2028年12月	10,000	10,000
(連結子会社による発行)		
年利6.75% 償還期限2025年12月	1,890	2,147
年利7.30% 償還期限2027年11月	2,780	3,157
社債合計	24,670	15,304
無担保借入金		
銀行及び保険会社借入金		
加重平均年利(%)	0.39	0.71
返済期限2032年迄	221,709	247,100
小計	246,379	262,404
差引 - 1年以内返済社債及び借入金	41,269	65,430
合計	205,110	196,974

すべての普通社債は、各々の引受契約に規定されているいくつかの条件により当社グループの任意で償還できます。

普通社債には、引受契約に規定されている追加担保借入制限等いくつかの条件がありますが、当社グループは2024年3月31日現在、それらの条件を遵守しております。

短期借入金の内訳は以下のとおりです。

	期末残高	
	前連結会計年度 (2023年3月31日) (百万円)	当連結会計年度 (2024年3月31日) (百万円)
銀行等からの借入金	86,559	52,162
コマーシャルペーパー	30,000	35,000
合計	116,559	87,162

	加重平均年利(注)	
	前連結会計年度 (2023年3月31日) (%)	当連結会計年度 (2024年3月31日) (%)
銀行等からの借入金	1.5	4.3
コマーシャルペーパー	0.0	0.2

(注) 加重平均年利については、借入金等の期末残高に対する利率を記載しております。

財務活動に係る負債の変動は以下のとおりです。

	前連結会計年度(自 2022年4月1日 至 2023年3月31日)					
	(百万円)					
	2022年4月 1日残高	財務活動 による キャッシュ ・フローを 伴う変動 (注2)	キャッシュ・フローを 伴わない変動			2023年3月 31日残高
		取得	為替換算 差額	その他		
短期借入債務	67,003	40,795	-	4,600	4,161	116,559
長期借入債務 (注1)	130,491	89,359	-	1,859	-	221,709
社債(注1)	37,943	13,725	-	452	-	24,670
リース負債	67,109	32,229	24,800	3,050	1,602	64,332
合計	302,546	84,200	24,800	9,961	5,763	427,270

(注1) 1年内返済及び償還予定の残高を含んでおります。

(注2) 連結キャッシュ・フロー計算書に記載している長期借入債務による調達及び長期借入債務の返済には、3か月超1年未満の借入債務の調達及び返済金額を含んでおります。

	当連結会計年度(自 2023年4月1日 至 2024年3月31日)					
	(百万円)					
	2023年4月 1日残高	財務活動 による キャッシュ ・フローを 伴う変動 (注2)	キャッシュ・フローを 伴わない変動			2024年3月 31日残高
		取得	為替換算 差額	その他		
短期借入債務	116,559	32,146	-	7,471	4,722	87,162
長期借入債務 (注1)	221,709	20,728	-	4,663	-	247,100
社債(注1)	24,670	10,000	-	634	-	15,304
リース負債	64,332	31,406	32,579	4,954	52	70,511
合計	427,270	52,824	32,579	17,722	4,670	420,077

(注1) 1年内返済及び償還予定の残高を含んでおります。

(注2) 連結キャッシュ・フロー計算書に記載している長期借入債務による調達及び長期借入債務の返済には、3か月超1年未満の借入債務の調達及び返済金額を含んでおります。

19 引当金

当連結会計年度における引当金の増減は以下のとおりです。

	資産除去 債務 (百万円)	製品保証 引当金 (百万円)	構造改革 費用引当金 (百万円)	その他 (百万円)	合計 (百万円)
期首残高	5,323	2,174	5,625	6,193	19,315
増加額	655	1,365	175	2,516	4,711
目的使用による減少額	405	463	2,539	2,050	5,457
戻入による減少額	501	1,165	-	381	2,047
割引計算による利息費用	25	-	-	-	25
その他	146	114	942	421	1,623
期末残高	5,243	2,025	4,203	6,699	18,170
流動	-	2,025	3,378	5,088	10,491
非流動	5,243	-	825	1,611	7,679

資産除去債務は、主に賃借事業所・建物等に対する原状回復義務及び固定資産に関連する有害物質の除去に関するものです。将来において経済的便益の流出が予測される時期は、主に連結会計年度期末日より1年を経過した後の時期であることが見込まれておりますが、将来の事業計画等により影響を受けます。

製品保証引当金は、製品が合意された仕様に従っているという保証に対する費用支出に備えるため、保証期間内の費用見積額に基づき計上しております。なお、製品保証引当金繰入額は、連結損益計算書上、「売上原価」に含めて表示しております。

構造改革費用引当金は、さらなる競争力強化のために固定費の削減を進める等、構造改革活動に対する費用支出に備えるために計上しております。支払時期は、主に翌連結会計年度に支払われることが見込まれておりますが、将来の事業計画等により影響を受けます。

その他の引当金には、訴訟損失引当金等が含まれております。

20 その他の金融負債

その他の金融負債の内訳は以下のとおりです。

	前連結会計年度 (2023年3月31日) (百万円)	当連結会計年度 (2024年3月31日) (百万円)
デリバティブ負債	362	2,427
条件付対価	7,245	7,898
非支配持分に係る売建プット・ オプション負債	22,541	22,635
合計	30,148	32,960
流動	2,582	28,651
非流動	27,566	4,309

21 政府補助金

政府補助金は、その補助金交付に付帯する諸条件を満たし、かつ補助金を受領するという合理的な保証が得られた時に公正価値で認識しております。収益に関する補助金は、補助金により補償される期間にわたって、純損益として認識しています。純損益として認識された補助金については主に関連する費用から控除しております。また、資産の取得に対する補助金は、繰延収益として認識し、補助金の対象設備の耐用年数にわたって、純損益で認識しております。

収益に関する補助金は、前連結会計年度においては主に新型コロナウイルス感染症の影響に伴う従業員の雇用等に関わる政府補助金であり、当連結会計年度においては主に海外子会社でのエネルギー価格等に係る政府補助金であります。また、資産の取得に対する補助金は、主として、当社開発拠点及び国内製造子会社における生産設備の投資案件に関連して発生したものです。

前連結会計年度及び当連結会計年度において 4,353百万円及び 2,255百万円を連結損益計算書に純損益として認識しております。内訳としては、前連結会計年度において「売上原価」から 1,924百万円、「販売費及び一般管理費」から 1,619百万円控除するとともに、「その他の収益」に 810百万円含まれております。当連結会計年度において「売上原価」から 937百万円、「販売費及び一般管理費」から 354百万円控除するとともに、「その他の収益」に 964百万円含まれております。

前連結会計年度末及び当連結会計年度末における政府補助金の残高は、3,210百万円及び 3,621百万円であり、連結財政状態計算書の「その他の流動負債」「その他の非流動負債」に繰延収益として含まれております。

繰延収益として認識された政府補助金に付随する未履行の条件もしくはその他の偶発事象はありません。

22 法人所得税

繰延税金資産及び繰延税金負債の主な内訳は以下のとおりです。

	前連結会計年度 (2023年3月31日) (百万円)	当連結会計年度 (2024年3月31日) (百万円)
繰延税金資産及び繰延税金負債：		
未払費用	26,723	27,633
未実現利益	13,386	14,878
減価償却費及び償却額	8,050	9,655
退職給付に係る負債	9,874	4,527
繰越欠損金	38,695	32,640
子会社及び関連会社の未分配利益	3,671	2,298
その他の包括利益を通じて測定する 金融資産の公正価値の純変動	2,645	2,451
のれん及び無形資産	41,384	43,747
リース負債	17,004	16,798
使用権資産	16,361	15,749
その他	4,701	5,088
繰延税金資産及び繰延税金負債合計	54,372	46,974

(注) 注記2 作成の基礎(4)新基準書の適用に記載のとおり、当連結会計年度よりIAS第12号「法人所得税」の改訂(単一の取引から生じた資産及び負債に係る繰延税金の会計処理の明確化)を適用しております。この変更に関して、前連結会計年度についても遡及適用した数値で表示しております。

前連結会計年度及び当連結会計年度の繰延税金資産及び繰延税金負債の純額の増減内容は以下のとおりです。

	前連結会計年度 (自2022年4月1日 至2023年3月31日) (百万円)	当連結会計年度 (自2023年4月1日 至2024年3月31日) (百万円)
期首	77,062	54,372
純損益を通じて認識	11,596	3,541
企業結合による増加	9,070	1,950
その他	2,024	1,907
期末	54,372	46,974

当社グループは、繰延税金資産の認識にあたり、将来減算一時差異、繰越欠損金及び繰越税額控除の一部又は全部が将来課税所得に対して利用できる可能性が高いかどうかを考慮しております。最終的な繰延税金資産の実現は、一時差異が控除可能な期間及び繰越欠損金が利用できる期間における将来の課税所得の発生に依存します。当社グループは、実現可能性の評価にあたり、繰延税金負債の実現予定時期、予想される将来の課税所得及び税務戦略を考慮しております。過去の課税所得の水準及び一時差異が控除可能な期間及び繰越欠損金が利用できる期間における将来の課税所得見込みに基づき、当社グループは当連結会計年度末現在の認識された繰延税金資産は実現する可能性が高いと考えております。繰延期間における将来の見積課税所得が減少した場合には、実現する可能性が高いと考えられる繰延税金資産は減少することになります。

なお、注記2 作成の基礎(6)見積り及び判断の利用に記載のとおり、見積り及びその基礎となる仮定は継続して見直しております。会計上の見積りの改定は、見積りが改定された会計期間及び影響を受ける将来の会計期間において認識されます。当社グループは、日本国内においてグループ通算制度を適用しており、認識された繰延税金資産の大部分は通算グループに係る繰延税金資産であります。将来の通算グループの課税所得の見積りにおいて、事業計画におけるオフィスサービス事業の売上高、オフィスプリンティング事業の複合機やトナー等の消耗品の販売価格と販売数量、及び関連コスト等を重要な仮定と認識しております。これらの仮定には、オフィスプリンティング市場が成熟フェーズに移行していることを踏まえた上で、オフィスサービス事業の成長に向けた構造改革等の効果を考慮しております。

繰延税金資産を認識していない繰越欠損金及び将来減算一時差異、繰越外国税額控除は以下のとおりです。

	前連結会計年度 (2023年3月31日) (百万円)	当連結会計年度 (2024年3月31日) (百万円)
繰越欠損金	135,158	98,850
将来減算一時差異	4,396	4,747
繰越外国税額控除	436	958
合計	139,990	104,555

繰延税金資産を認識していない繰越欠損金の金額と繰越期限は以下のとおりです。

	前連結会計年度 (2023年3月31日) (百万円)	当連結会計年度 (2024年3月31日) (百万円)
4年以内	64,841	6,362
5年目以降	70,317	92,488
合計	135,158	98,850

上記にはグループ通算制度の適用外である、地方税（住民税及び事業税）にかかる繰延税金資産を認識していない繰越欠損金の金額を含めておりません。前連結会計年度末及び当連結会計年度末現在の地方税（住民税及び事業税）にかかる繰延税金資産を認識していない繰越欠損金の金額は、それぞれ住民税分 12,972百万円及び 1,778百万円、事業税分 64,563百万円及び 41,634百万円です。

前連結会計年度又は当連結会計年度において税務上の欠損金が発生しており、かつ繰延税金資産の回収可能性が将来の課税所得の有無に依存している当社又は一部の子会社について、繰延税金負債を超過する繰延税金資産を前連結会計年度及び当連結会計年度において 49,839百万円及び 37,811百万円認識しております。これは当社及び各子会社が繰越欠損金、繰越外国税額控除及び将来減算一時差異を使用できるだけの課税所得を稼得する可能性が高いとする判断に基づいております。

なお、前連結会計年度及び当連結会計年度において、通算グループにおいて税務上の欠損金が生じているため、通算グループに関する繰延税金資産を含めております。

当期税金費用及び繰延税金費用の内訳は以下のとおりです。

	前連結会計年度 (自2022年4月1日 至2023年3月31日) (百万円)	当連結会計年度 (自2023年4月1日 至2024年3月31日) (百万円)
法人所得税費用：		
当期税金費用		
当期	14,071	20,419
当期税金費用計	14,071	20,419
繰延税金費用		
一時差異の発生と解消	7,791	467
繰延税金資産の評価による変動額	3,805	4,008
繰延税金費用計	11,596	3,541
法人所得税費用	25,667	23,960

税金費用には、従前は未認識であった税務上の欠損金、税額控除又は過去の期間の一時差異から生じた便益の額が含まれております。これに伴う前連結会計年度及び当連結会計年度における税金費用の減少額はそれぞれ 5,939百万円及び 2,525百万円であります。

当社及び国内の連結子会社は、所得に対する種々の税金を課せられております。前連結会計年度及び当連結会計年度における法定実効税率は 31%です。

標準法定実効税率と実効税率との差異は以下のとおりです。

	前連結会計年度 (自2022年4月1日 至2023年3月31日)	当連結会計年度 (自2023年4月1日 至2024年3月31日)
標準法定実効税率	31%	31%
税務上損金算入されない費用	1	1
税務上益金算入されない収益	0	0
未認識の繰延税金資産	5	6
法人所得税エクスポージャー	1	0
子会社及び関連会社の未分配利益に係る税額	5	3
海外連結子会社の法定税率との差異	6	5
持分法による投資損益	2	3
その他	1	2
実効税率	32	35

当社は、国内子会社で発生した未分配利益については、国内税法により国内子会社からの配当金がほぼ無税であるため、繰延税金負債を計上しておりません。また、海外子会社における前連結会計年度末及び当連結会計年度末現在の投資に係る将来加算一時差異 434,292百万円及び 525,816百万円について、当社が一時差異の解消時期をコントロールでき、かつ予見可能な期間内に一時差異が解消しない可能性が高いと認められるため、当該一時差異に関連する繰延税金負債を認識しておりません。

2023年3月、当社が所在する日本国の政府は、2024年1月1日から施行される第2の柱の税法を制定しました。この法律の下では、親会社は、実効税率が15%未満である子会社の利益に対して課税されるトップアップ税を、日本国で支払うことが要求されます。当社グループでは、まだこの税法は適用されていませんが、当連結会計年度に適用されたと仮定した場合であっても、当社グループの連結財務諸表に与える影響は軽微と想定しております。なお、当該税法から生じる法人所得税に係る繰延税金資産及び繰延税金負債に関して、認識及び情報開示に対する例外を適用しております。

23 従業員給付

(1) 確定給付型制度

当社グループは、確定給付型制度として確定給付企業年金制度及び退職一時金制度を採用しております。給付額は、従業員の勤続年数や給与水準等に基づき算定されております。上記の年金制度への拠出額は、賃金及び給与の一定の比率により年金数理計算され、将来の年金給付に備えて積み立てられております。

当社及び一部の連結子会社は、年金規約に基づく規約型年金制度を設けております。当社及び一部の連結子会社は、従業員の同意を得て、受給資格、給付内容・方法、掛金負担等年金制度の内容を規定したリコーグループ企業年金規約を定め、年金規約について厚生労働大臣の承認を受けております。掛金の払込み及び積立金の管理等に関して信託銀行や保険会社等と契約を締結し制度を運営しております。契約を締結した信託銀行等は、年金資産の管理・運用を行うとともに、年金数理計算や年金・一時金の支給業務を行います。

当社及び一部の連結子会社は、法令、法令に基づく厚生労働大臣の処分及び規約を遵守し、加入者等のため忠実にその業務を遂行しなければならず、自己又は加入者等以外の第三者の利益を図る目的をもって資産管理運用契約を締結すること及び積立金の運用に関し特定の方法を指図することは禁止されております。

前連結会計年度に、海外の一部の連結子会社の退職給付制度において年金パイアウトを実施しました。これに伴い前連結会計年度において清算損益を認識しております。

前連結会計年度及び当連結会計年度の確定給付制度債務の現在価値及び制度資産の変動は以下のとおりです。

	国内制度		海外制度	
	前連結会計年度 (自2022年4月1日 至2023年3月31日) (百万円)	当連結会計年度 (自2023年4月1日 至2024年3月31日) (百万円)	前連結会計年度 (自2022年4月1日 至2023年3月31日) (百万円)	当連結会計年度 (自2023年4月1日 至2024年3月31日) (百万円)
確定給付負債の純額の 期首残高	20,275	17,347	22,163	11,506
確定給付制度債務の 現在価値の変動				
期首残高	200,215	198,820	251,112	198,751
当期勤務費用	6,735	6,479	1,137	1,138
過去勤務費用	380	261	158	340
利息費用	1,319	2,083	7,176	9,278
従業員拠出	-	-	378	442
数理計算上の差異(注1)	6,602	4,604	41,214	716
清算	-	-	25,872	-
支払給付	15,511	16,796	10,166	9,633
企業結合による増加 為替換算差額等	12,284	-	59	-
期末残高	198,820	186,243	198,751	225,969
制度資産の変動				
期首残高	179,940	181,473	228,949	187,245
利息収益	1,104	1,794	6,842	8,974
制度資産に係る収益(注2)	5,467	13,425	35,243	5,511
事業主拠出	12,298	12,591	6,188	2,991
従業員拠出	143	312	378	442
事業主への返還額	570	710	712	994
清算	-	-	23,908	-
支払給付	15,474	16,788	10,166	9,633
企業結合による増加 為替換算差額等	9,499	-	-	-
期末残高	181,473	192,097	187,245	209,489
確定給付負債の純額の 期末残高(注3)	17,347	5,854	11,506	16,480

(注1) 前連結会計年度及び当連結会計年度の数理計算上の差異は主に財務上の仮定の変化により生じた差異です。

(注2) 制度資産に係る収益には利息収益を含んでおりません。

(注3) 前連結会計年度末及び当連結会計年度末の確定給付負債の純額に含まれる退職給付に係る資産は、それぞれ12,205百万円及び26,636百万円であり、連結財政状態計算書の「その他の非流動資産」に含まれております。

確定給付制度債務の現在価値の算定に使用した重要な数理計算上の仮定(加重平均)は以下のとおりです。

	国内制度	
	前連結会計年度 (2023年3月31日)	当連結会計年度 (2024年3月31日)
割引率	1.1%	1.3%
給与水準の予想上昇率	2.4%	2.2%

	海外制度	
	前連結会計年度 (2023年3月31日)	当連結会計年度 (2024年3月31日)
割引率	4.4%	4.4%
給与水準の予想上昇率	2.1%	2.0%

他の仮定に変更がないとして、以下に示された割合で割引率が変動した場合、前連結会計年度末及び当連結会計年度末における確定給付制度債務は以下のとおり変動します。感応度分析はその他の仮定に変更がないことを前提としておりますが、実際には他の仮定の変化が感応度分析に影響する可能性があります。なお、給与水準の予想上昇率については変動を見込んでおりません。

	前連結会計年度 (2023年3月31日)	当連結会計年度 (2024年3月31日)
割引率	(百万円)	(百万円)
0.5%増加	19,375	19,429
0.5%減少	21,192	21,231

前連結会計年度の制度資産の公正価値は以下のとおりです。

	国内制度			海外制度		
	活発な市場に おける公表価 格があるもの (百万円)	活発な市場に おける公表価 格がないもの (百万円)	合計 (百万円)	活発な市場に おける公表価 格があるもの (百万円)	活発な市場に おける公表価 格がないもの (百万円)	合計 (百万円)
制度資産						
持分証券:						
国内株式	22,815	-	22,815	-	-	-
外国株式	289	-	289	5,757	-	5,757
合同運用信託	-	43,337	43,337	-	22,417	22,417
負債証券:						
国内債券	-	-	-	11	-	11
外国債券	96	-	96	91,128	-	91,128
合同運用信託	-	62,291	62,291	-	52,699	52,699
その他資産:						
生保一般勘定	-	18,188	18,188	-	22,083	22,083
その他(注)	492	33,965	34,457	12,204	5,354	6,850
制度資産合計	23,692	157,781	181,473	84,692	102,553	187,245

(注) 海外制度の活発な市場における公表価格があるものは、主に金利変動やインフレ等による確定給付制度債務の現在価値の変動に制度資産を連動させるため、主にLiability Driven Investment (LDI) により運用しております。

当連結会計年度の制度資産の公正価値は以下のとおりです。

	国内制度			海外制度		
	活発な市場に おける公表価 格があるもの (百万円)	活発な市場に おける公表価 格がないもの (百万円)	合計 (百万円)	活発な市場に おける公表価 格があるもの (百万円)	活発な市場に おける公表価 格がないもの (百万円)	合計 (百万円)
制度資産						
持分証券:						
国内株式	33,750	-	33,750	218	-	218
外国株式	298	-	298	1,661	41	1,702
合同運用信託	-	45,973	45,973	-	25,647	25,647
負債証券:						
国内債券	-	-	-	10	-	10
外国債券	-	-	-	81,477	-	81,477
合同運用信託	-	65,229	65,229	-	62,486	62,486
その他資産:						
生保一般勘定	-	17,421	17,421	-	52,185	52,185
その他(注)	511	28,915	29,426	16,744	2,508	14,236
制度資産合計	34,559	157,538	192,097	66,622	142,867	209,489

(注) 海外制度の活発な市場における公表価格があるものは、主に金利変動やインフレ等による確定給付制度債務の現在価値の変動に制度資産を連動させるため、主にLiability Driven Investment (LDI) により運用しております。

当社グループの投資の目標は、特定のリスク管理方針のもとに収益を最大化することにあります。当社グループのリスク管理方針では、投資信託、負債有価証券及び持分有価証券に投資することを認めておりますが、デリバティブ金融商品について投機的に取引することは認めておりません。当社グループは国内外の確定利回り証券や国内外の持分証券に投資する投資信託へ投資することにより、資産の多様性を確保しております。これらの投資信託は支払いが必要となった退職給付債務の支払いに充てるために、随時売却することが可能です。当社グループの国内制度の資産ポートフォリオは、大きく3つの資産区分に分類されます。約40%を持分証券で運用し、約35%を負債証券で運用し、生保一般勘定等のその他の資産で約25%を運用しております。当社グループの海外制度の投資政策は、国ごとに異なっておりますが、長期的な投資の目的及び政策は以下のように一貫しております。約15%を持分証券で運用し、約70%を負債証券で運用し、生保一般勘定等のその他の資産で約15%を運用しております。

翌連結会計年度の制度資産への予想拠出額は 16,000百万円です。

当連結会計年度末における確定給付制度債務の加重平均デュレーションは 10年です。

(2) 確定拠出型制度

当社グループでは、確定拠出年金制度を採用しております。前連結会計年度及び当連結会計年度における確定拠出年金制度にかかる年金費用はそれぞれ 12,470百万円及び 13,838百万円です。

(3) 従業員給付費用

前連結会計年度及び当連結会計年度における連結損益計算書の「売上原価」及び「販売費及び一般管理費」に含まれる従業員給付費用の合計額は、それぞれ 674,918百万円及び 746,516百万円です。

24 株式に基づく報酬

当社における役員向け株式交付信託及び執行役員等向け株式交付信託を用いた株式報酬制度

(a) 株式報酬制度の内容

当社は、当社取締役及び執行役員等(社外取締役を除く。以下、「取締役等」という。)を対象に、株主の皆様との利益・リスク共有意識を強化するとともに、持続的な成長と適切な株主還元も含めた株主価値の向上へのコミットメントを示すことを目的として、(ア)業績連動型株式報酬制度を導入しております。同制度は、2019年に導入した(イ)株価条件付株式報酬制度を一部変更したものです((ア)及び(イ)を総称して「両制度」という。)

両制度では役員向け株式交付信託及び執行役員等向け株式交付信託を用いております。当社が拠出する金銭を原資として当社株式が本信託を通じて取得され、当社が定める「株式交付規程」に従い、当社が各取締役等に付与するポイント数に相当する数の当社株式が各取締役等に交付されます。なお、両制度の詳細については「第4 提出会社の状況」の「1 株式等の状況 (8)役員・従業員株式所有制度の内容」及び「4 コーポレート・ガバナンスの状況等 (4)役員の報酬等」に記載しております。

両制度は、持分決済型及び現金選択権付きの株式報酬として会計処理しております。

(b) 期中に付与されたポイント数及びポイントの加重平均公正価値

ポイントの付与日における公正価値は、当社株式の市場価値を、予想配当利回りを考慮に入れて修正し算定しております。期中に付与されたポイント数及びポイントの加重平均公正価値は、以下のとおりであります。

	前連結会計年度 (自 2022年 4月 1日 至 2023年 3月 31日)	当連結会計年度 (自 2023年 4月 1日 至 2024年 3月 31日)
期中に付与されたポイント数	106,575	275,379
加重平均公正価値(円)	1,153	1,141

(c) 株式に基づく報酬費用

本制度に係る費用計上額は、前連結会計年度及び当連結会計年度において、それぞれ 123百万円及び 314百万円であり、連結損益計算書上、「販売費及び一般管理費」に計上しております。

25 資本金及びその他の資本項目

(1) 資本金

当社の発行可能株式総数及び発行済株式総数は以下のとおりです。

	前連結会計年度 (自2022年 4月 1日 至2023年 3月 31日) (株)	当連結会計年度 (自2023年 4月 1日 至2024年 3月 31日) (株)
発行可能株式総数：		
普通株式	1,500,000,000	1,500,000,000
発行済株式総数：		
期首	637,468,178	609,521,978
期中増減	27,946,200	-
期末	609,521,978	609,521,978

前連結会計年度の発行済株式総数の減少は、自己株式の消却によるものです。

(2) 剰余金

資本剰余金

会社法では、株式の発行に対しての払込又は給付に係る額の2分の1以上を資本金に組み入れ、残りは資本剰余金に含まれる資本準備金に組み入れることが規定されております。資本準備金は株主総会の決議により、資本金に組み入れることができます。

利益剰余金

会社法では、剰余金の配当により減少する剰余金の額の10分の1を、資本準備金及び利益剰余金に含まれる利益準備金の合計額が資本金の4分の1に達するまで、資本準備金又は利益準備金として積み立てることが規定されております。積み立てられた利益準備金は、欠損填補に充当できます。また、株主総会の決議をもって、利益準備金を取り崩すことができます。

当社における会社法上の分配可能額は、我が国において一般に公正妥当と認められている会計基準に準拠して作成された親会社の会計帳簿上の利益剰余金の金額に基づいて算定されております。

また、会社法は分配可能額の算定にあたり一定の制限を設けております。当社の会計帳簿上、その他利益剰余金として記帳されている金額は、前連結会計年度末及び当連結会計年度末において、それぞれ90,869百万円及び123,720百万円であり、上記の制約を受けておりません。

(3) 自己株式

発行済株式総数に含まれる自己株式数は、前連結会計年度末及び当連結会計年度末において、それぞれ447,171株及び6,339,595株です。なお、当社は、役員向け株式交付信託及び執行役員等向け株式交付信託を設定しており、当該信託が保有する当社株式（前連結会計年度末371,400株及び当連結会計年度末314,000株）を、自己株式に含めております。

(前連結会計年度)

当社は、2022年5月10日開催の取締役会決議に基づき自己株式を取得しております。なお、当該自己株式の取得は2022年9月27日（受渡ベース）をもって終了しております。

(1) 取得対象株式の種類	当社普通株式
(2) 取得した株式の総数	27,946,200 株
(3) 取得価額の総額	29,999,937,700 円
(4) 取得期間	2022年5月11日～2022年9月27日（受渡ベース）
(5) 取得方法	東京証券取引所における市場買付

(ご参考)

2022年5月10日開催の当社取締役会における決議内容

(1) 取得対象株式の種類	当社普通株式
(2) 取得し得る株式の総数	48,000,000 株（上限） （発行済株式総数（自己株式を除く）に対する比率 7.5%）
(3) 株式の取得価額の総額	300 億円（上限）
(4) 取得期間	2022年5月11日～2022年9月30日
(5) 取得方法	東京証券取引所における市場買付

また、当社は、2022年10月4日開催の取締役会決議に基づき以下のとおり自己株式を消却しております。

(1) 消却した株式の種類	当社普通株式
(2) 消却した株式の総数	27,946,200 株
(3) 消却実施日	2022年10月31日

(当連結会計年度)

当社は、2024年2月6日開催の取締役会決議に基づき自己株式を取得しております。当連結会計年度に取得した自己株式は、以下のとおりです。

- (1) 取得対象株式の種類 当社普通株式
- (2) 取得した株式の総数 5,941,800 株
- (3) 取得価額の総額 7,543,089,784 円
- (4) 取得期間 2024年2月7日～2024年3月31日
- (5) 取得方法 東京証券取引所における市場買付

(ご参考)

2024年2月6日開催の当社取締役会における決議内容

- (1) 取得対象株式の種類 当社普通株式
- (2) 取得し得る株式の総数 36,000,000 株(上限)
(発行済株式総数(自己株式を除く)に対する比率 5.9%)
- (3) 株式の取得価額の総額 300 億円(上限)
- (4) 取得期間 2024年2月7日～2024年8月30日
- (5) 取得方法 東京証券取引所における市場買付

(4) 配当金

配当金支払額

(決議)	株式の種類	配当金の総額 (百万円)	1株当たり 配当額 (円)	基準日	効力発生日
2022年6月24日 定時株主総会	普通株式	8,286	13.0	2022年3月31日	2022年6月27日
2022年11月4日 取締役会	普通株式	10,361	17.0	2022年9月30日	2022年12月1日
2023年6月23日 定時株主総会	普通株式	10,361	17.0	2023年3月31日	2023年6月26日
2023年11月8日 取締役会	普通株式	10,970	18.0	2023年9月30日	2023年12月1日

- (注) 2022年6月24日株主総会決議による配当金の総額には、当社が設定する役員向け株式交付信託及び執行役員等向け株式交付信託が保有する当社株式に対する配当金5百万円が含まれております。
また、2022年11月4日取締役会決議による配当金の総額には、当社が設定する役員向け株式交付信託及び執行役員等向け株式交付信託が保有する当社株式に対する配当金7百万円が含まれております。
また、2023年6月23日株主総会決議による配当金の総額には、当社が設定する役員向け株式交付信託及び執行役員等向け株式交付信託が保有する当社株式に対する配当金6百万円が含まれております。
また、2023年11月8日取締役会決議による配当金の総額には、当社が設定する役員向け株式交付信託及び執行役員等向け株式交付信託が保有する当社株式に対する配当金6百万円が含まれております。

基準日が当期に属する配当のうち、配当の効力発生日が翌期となるもの

(決議)	株式の種類	配当金の総額 (百万円)	配当の 原資	1株当たり 配当額 (円)	基準日	効力発生日
2024年6月20日 定時株主総会	普通株式	10,863	利益 剰余金	18.0	2024年3月31日	2024年6月21日

- (注) 2024年6月20日株主総会決議による配当金の総額には、当社が設定する役員向け株式交付信託及び執行役員等向け株式交付信託が保有する当社株式に対する配当金6百万円が含まれております。

26 金融商品及び関連する開示

(1) 資本リスク管理

当社グループの資本管理は、当社グループの持続的な成長と企業価値増大を実現するため、事業発展に十分な資金を確保できる堅固な財務体質維持と効率的な資本構成の両立を方針としております。

当社グループは有利子負債から現金及び預金を控除したネット有利子負債及び親会社の所有者に帰属する持分、D/Eレシオを管理対象としており、各数値は以下のとおりです。また、経営管理上は、販売金融の負債負担を除いたネット有利子負債も対象としております。

	前連結会計年度 (2023年3月31日) (百万円)	当連結会計年度 (2024年3月31日) (百万円)
有利子負債	427,270	420,077
現金及び預金	222,097	177,321
ネット有利子負債	205,173	242,756
親会社の所有者に帰属する持分合計	931,556	1,038,722
D/Eレシオ	0.22	0.23

(2) 市場リスク管理

為替リスク

(a) 為替リスク管理

当社グループは、生産活動及び販売活動の相当部分を日本以外の米国、欧州、並びに中国等その他地域で行っており、外貨建の業績、資産・負債は為替レートの変動の影響を受ける可能性があります。

当社グループは、外貨建の資産及び負債に対する外国為替レートの変動リスクを軽減することを目的として為替予約等を締結しております。

(b) 為替予約等

為替予約等の詳細は以下のとおりです。

為替予約等

	前連結会計年度 (2023年3月31日)			当連結会計年度 (2024年3月31日)		
	為替 レート	契約残高 (百万円)	公正価値 (百万円)	為替 レート	契約残高 (百万円)	公正価値 (百万円)
ドル/円	¥133.53	1,647	3	-	-	-
ユーロ/円	¥145.72	1,749	29	¥163.24	326	4
パーツ/ユーロ	-	-	-	€0.03	22,061	255
ポンド/ユーロ	€1.14	42,064	58	€1.17	41,980	332

(c) 為替感応度分析

各連結会計年度において、当社グループが保有する金融商品が米ドル、ユーロに対して日本円が1円円高となった場合の連結損益計算書の税引前利益に与える影響は以下のとおりです。計算にあたり残高や金利等は変動しないものと仮定しております。

	前連結会計年度 (2023年3月31日) (百万円)	当連結会計年度 (2024年3月31日) (百万円)
米ドル	35	16
ユーロ	116	155

金利リスク

当社グループの有利子負債は、主に固定金利により調達している社債及び借入金であり、現在の金利リスクは当社グループにとって重要なものではないと考えております。

重要性が乏しいため、金利感応度分析の開示は省略しております。

(3) 信用リスク管理

企業の有する金融資産の信用リスク

当社グループの営業活動から生じる債権は取引先の信用リスクにさらされております。

信用リスクとは、取引先が契約上の義務を果たすことができなかった場合に当社グループに生じる財務上の損失リスクです。

当該リスクに関して、当社グループは、与信限度額の設定、継続した与信調査及び取引先のモニタリングを行っております。また、信用リスクの集中等の潜在的リスクを最小限に抑える必要があると考えているため、モニタリングの結果によって、信用供与の程度を調整しております。これらの財務情報のほか、将来の経済状況等も考慮して予想信用損失の認識や測定を実施しております。

当社グループでは、支払期限の超過等による回収可能性の変動等が観察できた場合に当該金融資産の信用リスクが著しく増大したものと判断しております。また、概ね180日を超過するような大幅な支払期限の超過に加えて取引先の著しい財務状況の悪化等が観察できた場合に当該金融資産が信用減損しているものと判断しております。また、法的に債権が消滅する場合等、債権の回収が合理的に見込めない場合には、金融資産の帳簿価額を直接償却しております。

デリバティブ取引の利用にあたっては、信用度の高い金融機関に限定しているため、信用リスクは僅少であると認識しております。

金融資産の帳簿価額の合計額は信用リスクの最大エクスポージャーを表しております。

(i) 営業債権及びリース債権の予想信用損失の測定

営業債権及びリース債権には単純化したアプローチを採用しているため、債権が回収されるまでの全期間の予想信用損失を用いて貸倒引当金を算定しております。

() 貸付金及びその他の債権の予想信用損失の測定

期末日時点で、貸付金及びその他の債権に係る信用リスクが当初認識以降に著しく増大していない場合、当社グループでは過去の貸倒実績及び経済状況等の将来予測情報に基づき、将来12ヶ月の予想信用損失を見積もることにより当該金融商品に係る貸倒引当金を算出しております。なお、貸付等の取引にあたっては与信調査を実施し、与信限度額の設定及び信用状況を定期的モニタリングすることにより、取引先の信用状況に応じて適切な管理を行っているため、信用リスクは僅少であると判断しております。

予想信用損失から生じた金額に関する定量的・定性的情報
営業債権及びリース債権に係る貸倒引当金は以下のとおりです。

	信用減損していない 債権に係る貸倒引当金 (百万円)	信用減損している 債権に係る貸倒引当金 (百万円)	合計 (百万円)
2022年4月1日残高	11,106	7,264	18,370
繰入額(純額)	768	890	122
目的使用	1,588	2,425	4,013
為替換算差額	738	483	1,221
2023年3月31日残高	11,024	4,432	15,456
繰入額(純額)	889	1,804	2,693
目的使用	1,752	841	2,593
為替換算差額	1,261	583	1,844
2024年3月31日残高	11,422	5,978	17,400

債権残高及び貸倒引当金の期日別分析は以下のとおりです。

前連結会計年度 (2023年3月31日)	債権残高 (百万円)	貸倒引当率 (%)	全期間の貸倒引当金 (百万円)
180日以内	632,631	1.7	11,024
180日超	10,920	40.6	4,432
合計	643,551	2.4	15,456
当連結会計年度 (2024年3月31日)	債権残高 (百万円)	貸倒引当率 (%)	全期間の貸倒引当金 (百万円)
180日以内	732,116	1.6	11,422
180日超	10,498	56.9	5,978
合計	742,614	2.3	17,400

(4) 流動性リスク管理

当社グループは、事業資金を金融機関からの借入金又は社債発行等により調達しております。このため、資金調達環境の悪化等により債務を履行できなくなるリスクにさらされております。

当社及び一部の連結子会社は金融機関と借入枠並びに当座借越についての契約を締結しており、コマーシャルペーパー発行プログラムを保有しております。また当社グループは、各地域に設置している金融子会社を中心にグループ企業間で手元流動性を有効活用するグループ内の資金融通の制度を構築しております。流動性リスクに対しては、資金調達手段の多様化を図り、複数の金融機関との間でコミットメント・ラインを設定しております。

保証債務以外の金融負債（デリバティブ金融商品を含む）の期日別残高は以下のとおりです。

前連結会計年度 (2023年3月31日)	帳簿価額 (百万円)	契約上の キャット シュ・フ ロー (百万円)	1年内 (百万円)	1年超 2年以内 (百万円)	2年超 3年以内 (百万円)	3年超 4年以内 (百万円)	4年超 5年以内 (百万円)	5年超 (百万円)
非デリバティブ金融負債								
営業債務及びその他の 債務	312,429	312,429	312,429	-	-	-	-	-
短期借入金	116,559	117,684	117,684	-	-	-	-	-
長期借入金	221,709	225,061	32,115	62,326	38,104	11,339	41,595	39,582
社債	24,670	26,254	10,393	378	2,236	250	2,962	10,035
リース負債	64,332	67,557	23,112	15,579	9,453	6,154	3,613	9,646
条件付対価	7,245	7,245	2,220	2,859	1,797	369	-	-
非支配持分に係る売建 プット・オプション 負債	22,541	22,670	-	22,670	-	-	-	-
小計	769,485	778,900	497,953	103,812	51,590	18,112	48,170	59,263
デリバティブ負債								
為替予約等	362	362	362	-	-	-	-	-
小計	362	362	362	-	-	-	-	-
合計	769,847	779,262	498,315	103,812	51,590	18,112	48,170	59,263

当連結会計年度 (2024年3月31日)	帳簿価額 (百万円)	契約上の キャット シュ・フ ロー (百万円)	1年内	1年超 2年以内	2年超 3年以内	3年超 4年以内	4年超 5年以内	5年超
			(百万円)	(百万円)	(百万円)	(百万円)	(百万円)	(百万円)
非デリバティブ金融負債								
営業債務及びその他の 債務	305,280	305,280	305,280	-	-	-	-	-
短期借入金	87,162	89,092	89,092	-	-	-	-	-
長期借入金	247,100	251,161	67,066	59,037	32,471	42,496	673	49,418
社債	15,304	16,625	422	2,533	277	3,358	10,035	-
リース負債	70,511	74,306	23,673	16,208	11,256	7,574	6,543	9,052
条件付対価	7,898	7,898	3,590	2,732	1,477	99	-	-
非支配持分に係る売建 プット・オプション 負債	22,635	22,670	22,670	-	-	-	-	-
小計	755,890	767,032	511,793	80,510	45,481	53,527	17,251	58,470
デリバティブ負債								
為替予約等	2,427	2,427	2,427	-	-	-	-	-
小計	2,427	2,427	2,427	-	-	-	-	-
合計	758,317	769,459	514,220	80,510	45,481	53,527	17,251	58,470

当社及び一部の連結子会社は金融機関と借入枠及び当座借越についての契約を締結しております。また当社及び一部の連結子会社はコマーシャルペーパーの発行プログラムを保有しております。これらの信用枠の合計及び使用状況は以下のとおりです。

	前連結会計年度 (2023年3月31日) (百万円)	当連結会計年度 (2024年3月31日) (百万円)
借入枠及び当座借越枠		
使用	7	1,859
未使用	236,181	240,592
合計	236,188	242,451
コマーシャルペーパー発行枠		
使用	30,000	35,000
未使用	110,059	110,423
合計	140,059	145,423

(5) 金融商品の公正価値

金融商品の帳簿価額と公正価値は、以下のとおりです。

	前連結会計年度 (2023年3月31日) (百万円)		当連結会計年度 (2024年3月31日) (百万円)	
	帳簿価額	公正価値	帳簿価額	公正価値
< 資産 >				
リース債権	228,862	232,006	276,225	281,855
デリバティブ資産	202	202	372	372
株式及び出資持分	18,972	18,972	17,392	17,392
社債	387	387	269	269
合計	248,423	251,567	294,258	299,888
< 負債 >				
デリバティブ負債	362	362	2,427	2,427
条件付対価	7,245	7,245	7,898	7,898
非支配持分に係る売建プット・オプション負債	22,541	22,541	22,635	22,635
社債及び借入金	205,110	199,713	196,974	194,047
合計	235,258	229,861	229,934	227,007

(注) 1 現金及び現金同等物、定期預金、営業債務及びその他の債務

これらの勘定は短期間で決済されるので、帳簿価額と公正価値が近似しております。そのため、上記の表中には含めておりません。

2 営業債権及びその他の債権

営業債権及びその他の債権のうち、短期間で決済される債権については、帳簿価額と公正価値が近似しているため上記の表中には含めておりません。なお、重要性の乏しい債権については上記の表中に含めておりません。

3 リース債権

リース債権については、一定の期間ごとに区分した債権ごとに、債権額を満期までの期間及び信用リスクを加味した利率により割り引いた現在価値に基づいて算定しております。観察不能なインプットを含む評価技法に基づき公正価値を算定しているため、レベル3に分類しております。

4 デリバティブ

デリバティブには、為替予約等が含まれており、金融機関より入手した見積価格や利用可能な情報に基づく適切な評価方法により公正価値を算定しているため、レベル2に分類しております。

5 株式及び出資持分、社債

株式及び出資持分、社債には、市場性のある株式及び社債、非上場の株式及び出資持分が含まれております。市場性のある株式及び社債は、活発な市場における同一資産の市場価格で公正価値を算定しており、観察可能であるためレベル1に分類しております。非上場の株式及び出資持分は、類似企業の市場価格等の観察可能な指標と観察不能な指標を用いた評価技法に基づき公正価値を算定しているため、レベル3に分類しております。

6 社債及び借入金

社債及び借入金のうち、12ヶ月以内に償還及び返済される部分については、帳簿価額と公正価値が近似しているため上記の表中には含めておりません。

社債及び借入金については、契約ごとの将来キャッシュ・フローから、類似の満期日の借入金に対して適用される期末借入金利率を用いて割り引いた現在価値に基づいて算定しております。観察可能な市場データを利用して公正価値を算定しているため、レベル2に分類しております。

7 条件付対価

条件付対価については、被取得企業の将来の業績や支払額等を考慮して公正価値を算定しているため、レベル3に分類しております。

8 非支配持分に係る売建プット・オプション負債

非支配持分に係る売建プット・オプション負債の公正価値として記載している金額は、将来キャッシュ・フローを行使時点までの期間及び期末日時点の信用リスクを加味した利率で割り引く方法により算定しております。観察可能な市場データを利用して公正価値として記載している金額を算定しているため、レベル2に分類しております。

9 各金融資産及び金融負債の事後測定方法

IFRS第9号「金融商品」に基づく各金融資産及び金融負債の測定方法は、以下のとおりです。
償却原価で測定：営業債権、リース債権、社債（負債）及び借入金、非支配持分に係る売建プット・オプション負債
純損益を通じて公正価値で測定：デリバティブ資産、株式及び出資持分、デリバティブ負債、条件付対価
その他の包括利益を通じて公正価値で測定：株式及び出資持分、社債（資産）

当社グループは、取引関係の維持・強化を目的として保有する資本性金融商品に対する投資について、その保有目的に鑑み、その他の包括利益を通じて公正価値で測定する金融資産に指定しております。

その他の包括利益を通じて公正価値で測定する資本性金融商品に対する投資の主な銘柄ごとの公正価値は次のとおりです。

前連結会計年度（2023年3月31日）

銘柄	公正価値 (百万円)
サイボウズ(株)	5,108
(株)大塚商会	1,827
三愛オプテ(株)	1,526
Sindoh Co., Ltd.	1,057
ニデック(株)	834
ウシオ電機(株)	833
東海旅客鉄道(株)	632
XAVIS.Co.,Ltd.	482
久光製薬(株)	446
東京海上ホールディングス(株)	263

当連結会計年度（2024年3月31日）

銘柄	公正価値 (百万円)
サイボウズ(株)	3,078
三愛オプテ(株)	2,324
Sindoh Co., Ltd.	1,417
(株)大塚商会	1,246
ウシオ電機(株)	975
ニデック(株)	747
東海旅客鉄道(株)	745
東京海上ホールディングス(株)	486
久光製薬(株)	469
エヴィクサー(株)	240

(注) 日本電産株式会社は2023年4月1日にニデック株式会社へ社名を変更しております。

当社グループは、資産の効率的活用や業務上の関係の見直し等により、その他の包括利益を通じて公正価値で測定される金融資産の一部を売却により処分し、認識を中止しております。期中で売却した銘柄の売却時における公正価値、売却に係る累積利得又は損失及び受取配当金の合計額は以下のとおりです。

	前連結会計年度 (自2022年4月1日 至2023年3月31日) (百万円)	当連結会計年度 (自2023年4月1日 至2024年3月31日) (百万円)
公正価値	566	805
累積利得(損失)	227	172
受取配当金	5	2

前連結会計年度及び当連結会計年度における、期末日時点で保有しているその他の包括利益を通じて公正価値で測定される金融資産より認識された受取配当金はそれぞれ 521百万円及び 907百万円です。

当社グループでは、その他の資本の構成要素として認識していたその他の包括利益を通じて公正価値で測定される金融資産の累積利得又は損失は、当該金融資産の公正価値が著しく下落した場合、又は認識を中止した場合にその他の包括利益の累積額から利益剰余金に振り替えております。前連結会計年度及び当連結会計年度における利益剰余金へ振り替えたその他の包括利益の累積利得又は損失はそれぞれ 159百万円及び 1,073百万円です。

(6) 連結財政状態計算書において認識された公正価値の測定

以下は金融商品を当初認識した後、公正価値で測定された金融商品の分析です。分析に使用する公正価値ヒエラルキーは、以下のように定義付けられております。

なお、公正価値ヒエラルキーのレベル間の振替は、振替を生じさせた事象又は状況の変化が生じた日に認識しております。

- レベル1・・・ 活発な市場における公表価格により測定された公正価値
- レベル2・・・ レベル1以外の、観察可能なインプットを直接、又は間接的に使用して算出された公正価値
- レベル3・・・ 観察不能なインプットを含む評価技法から算出された公正価値

公正価値により測定された金融商品

前連結会計年度 (2023年3月31日)	レベル1 (百万円)	レベル2 (百万円)	レベル3 (百万円)	合計 (百万円)
<資産>				
純損益を通じて公正価値で測定する金融資産				
デリバティブ資産	-	202	-	202
株式及び出資持分	-	-	1,517	1,517
その他の包括利益を通じて公正価値で測定する金融資産				
株式及び出資持分	14,422	-	3,033	17,455
社債	387	-	-	387
合計	14,809	202	4,550	19,561
<負債>				
純損益を通じて公正価値で測定する金融負債				
デリバティブ負債	-	362	-	362
条件付対価	-	-	7,245	7,245
合計	-	362	7,245	7,607

当連結会計年度 (2024年3月31日)	レベル1 (百万円)	レベル2 (百万円)	レベル3 (百万円)	合計 (百万円)
<資産>				
純損益を通じて公正価値で測定する金融資産				
デリバティブ資産	-	372	-	372
株式及び出資持分	-	-	1,302	1,302
その他の包括利益を通じて公正価値で測定する金融資産				
株式及び出資持分	12,975	-	3,115	16,090
社債	269	-	-	269
合計	13,244	372	4,417	18,033
<負債>				
純損益を通じて公正価値で測定する金融負債				
デリバティブ負債	-	2,427	-	2,427
条件付対価	-	-	7,898	7,898
合計	-	2,427	7,898	10,325

(注) 1 デリバティブ

デリバティブには、為替予約等が含まれており、金融機関より入手した見積価格や利用可能な情報に基づく適切な評価方法により算定しているため、レベル2に分類しております。

2 株式及び出資持分、社債

株式及び出資持分、社債には、市場性のある株式及び社債、非上場の株式及び出資持分が含まれております。市場性のある株式及び社債は、活発な市場における同一資産の市場価格で公正価値を算定しており、観察可能であるためレベル1に分類しております。非上場の株式及び出資持分は、類似企業の市場価格等の観察可能な指標と観察不能な指標を用いた評価技法に基づき公正価値を算定しているため、レベル3に分類しております。

3 条件付対価

条件付対価については、被取得企業の将来の業績や支払額等を考慮して公正価値を算定しているため、レベル3に分類しております。

レベル3に分類されている金融商品について、観察可能でないインプットを合理的に考え得る代替的な仮定に変更した場合に重要な公正価値の変動は見込まれておりません。

レベル3に分類された金融資産の期首残高から期末残高への調整表

	前連結会計年度 (自2022年4月1日 至2023年3月31日) (百万円)	当連結会計年度 (自2023年4月1日 至2024年3月31日) (百万円)
期首残高	3,011	4,550
利得及び損失合計		
純損益(注1)	435	343
その他の包括利益(注2)	33	81
購入	1,960	258
売却	235	172
その他	216	43
期末残高	4,550	4,417

(注) 1 純損益

純損益に含まれている利得及び損失は、報告期間期末時点に保有する純損益を通じて公正価値で測定する金融資産に関するものであります。連結損益計算書の「金融収益」及び「金融費用」に含まれております。

2 その他の包括利益

その他の包括利益に含まれている利得及び損失は、報告期間期末時点に保有するその他の包括利益を通じて公正価値で測定する金融資産に関するものであります。連結包括利益計算書の「その他の包括利益を通じて測定する金融資産の公正価値の純変動」（注記32 その他の包括利益 を参照）に含まれております。

レベル3に分類された金融負債の期首残高から期末残高への調整表

	前連結会計年度 (自2022年4月1日 至2023年3月31日) (百万円)	当連結会計年度 (自2023年4月1日 至2024年3月31日) (百万円)
期首残高	-	7,245
企業結合等による増加	7,653	3,522
決済	124	1,763
公正価値の変動	-	1,348
その他	284	242
期末残高	7,245	7,898

(7) デリバティブ及びヘッジ活動

当社グループは為替、金利に係る市場リスクを管理するためにデリバティブを利用しております。グループ内規定に基づき、売買目的及び投機目的のデリバティブは保有しておりません。当社グループはすべてのデリバティブを連結財政状態計算書に公正価値で認識しております。当社グループはデリバティブの契約を締結する際に、当該デリバティブがヘッジ関係の一部として適格であるか否かの判定を行っております。

当社グループはヘッジ会計が適用されるデリバティブを、連結財政状態計算書上に計上された資産又は負債の公正価値の変動をヘッジするための公正価値ヘッジ、連結財政状態計算書上に計上された資産又は負債に付随する受払い及び可能性が非常に高い予定取引に関連するキャッシュ・フローの変動をヘッジするためのキャッシュ・フロー・ヘッジのいずれかとして指定しております。

キャッシュ・フロー・ヘッジについて、キャッシュ・フローが発生すると見込まれる期間及び純損益に影響を与えることになると見込まれる期間は1年以内です。

前連結会計年度及び当連結会計年度における連結損益計算書の「金融収益」及び「金融費用」に含まれるヘッジ会計が適用されないデリバティブの評価損益は、それぞれ1,798百万円（評価益）及び1,921百万円（評価損）です。なお、上記の評価損益は主に為替から生じたものです。

前連結会計年度末及び当連結会計年度末においてキャッシュ・フロー・ヘッジとして指定したヘッジ手段はありません。

前連結会計年度末及び当連結会計年度末におけるキャッシュ・フロー・ヘッジ剰余金の残高はありません。

27 その他の収益

前連結会計年度及び当連結会計年度におけるその他の収益は、以下のとおりです。

	前連結会計年度 (自2022年4月1日 至2023年3月31日) (百万円)	当連結会計年度 (自2023年4月1日 至2024年3月31日) (百万円)
有形固定資産及び無形資産売却益	11,738	1,932
条件付対価に係る公正価値の変動額	-	1,348
政府補助金	810	964
企業結合による段階取得に係る差益	2,401	-
その他	6,595	8,110
合計	21,544	12,354

28 売上高

(1) 収益の分解

当社グループは、注記5 事業セグメント に記載のとおり、デジタルサービス、デジタルプロダクツ、グラフィックコミュニケーションズ、インダストリアルソリューションズ、その他の5つを報告セグメントとしております。また、売上高は顧客の所在地を基礎とし、地域別に分解しております。これらの分解した売上高と各報告セグメントの売上高との関係は以下のとおりです。

前連結会計年度 (自2022年4月1日 至2023年3月31日)	日本 (百万円)	米州 (百万円)	欧州・中東・ アフリカ (百万円)	その他地域 (百万円)	合計 (百万円)
デジタルサービス	689,248	426,610	451,926	116,572	1,684,356
デジタルプロダクツ	41,472	19,796	8,713	9,667	79,648
グラフィックコミュニケーションズ	27,189	118,027	60,229	29,398	234,843
インダストリアルソリューションズ	36,946	31,806	21,946	22,874	113,572
その他	9,100	4,597	3,648	4,416	21,761
合計	803,955	600,836	546,462	182,927	2,134,180
顧客との契約から認識した収益	799,662	531,345	459,560	151,097	1,941,664
その他の源泉から認識した収益	4,293	69,491	86,902	31,830	192,516

- (注) 1 セグメント間の内部売上高を除いた金額を表示しております。
- 2 当連結会計年度より、その他セグメントに含まれていたPFUの事業について、デジタルサービス及びデジタルプロダクツへ事業区分変更を行いました。この変更に関して、前連結会計年度についても遡及適用した数値で表示しております。
- 3 その他の源泉から認識した収益には、IFRS第16号に基づくリース収益等が含まれています。

当連結会計年度 (自2023年4月1日 至2024年3月31日)	日本 (百万円)	米州 (百万円)	欧州・中東・ アフリカ (百万円)	その他地域 (百万円)	合計 (百万円)
デジタルサービス	745,087	463,479	521,380	122,901	1,852,847
デジタルプロダクツ	42,500	30,788	12,410	10,245	95,943
グラフィックコミュニケーションズ	25,483	130,993	67,870	37,781	262,127
インダストリアルソリューションズ	41,925	29,623	18,014	22,181	111,743
その他	10,662	4,900	4,044	6,721	26,327
合計	865,657	659,783	623,718	199,829	2,348,987
顧客との契約から認識した収益	861,748	579,285	522,192	165,463	2,128,688
その他の源泉から認識した収益	3,909	80,498	101,526	34,366	220,299

- (注) 1 セグメント間の内部売上高を除いた金額を表示しております。
- 2 その他の源泉から認識した収益には、IFRS第16号に基づくリース収益等が含まれています。

収益認識の時期は以下のとおりです。

	前連結会計年度 (自2022年4月1日 至2023年3月31日)			当連結会計年度 (自2023年4月1日 至2024年3月31日)		
	一時点で移 転される財 又はサービ ス	一定の期間 にわたり移 転される財 又はサービ ス	合計	一時点で移 転される財 又はサービ ス	一定の期間 にわたり移 転される財 又はサービ ス	合計
	(百万円)	(百万円)	(百万円)	(百万円)	(百万円)	(百万円)
デジタルサービス	841,325	843,031	1,684,356	956,215	896,632	1,852,847
デジタルプロダクツ	79,454	194	79,648	95,506	437	95,943
グラフィックコミュニケーションズ	149,258	85,585	234,843	168,924	93,203	262,127
インダストリアルソリューションズ	113,572	-	113,572	108,850	2,893	111,743
その他	21,341	420	21,761	25,816	511	26,327
合計	1,204,950	929,230	2,134,180	1,355,311	993,676	2,348,987

- (注) 1 上記収益にはIFRS第15号以外のその他の源泉から認識した収益が含まれており、主にIFRS第16号に基づくリース収益等が含まれています。
- 2 当連結会計年度より、その他セグメントに含まれていたPFUの事業について、デジタルサービス及びデジタルプロダクツへ事業区分変更を行いました。この変更に関して、前連結会計年度についても遡及適用した数値で表示しております。

当社グループの事業は、デジタルサービス、デジタルプロダクツ、グラフィックコミュニケーションズ、インダストリアルソリューションズ、その他より構成されており、各事業において製品販売及び役務の提供を行っております。

売上高は顧客との契約において約束された対価から値引き、購入量に応じた割戻し等を控除した金額で測定しております。変動性がある値引き、割戻し等を含む変動対価については、過去、現在及び予想を含む合理的に利用可能なすべての情報を用いて当社グループが権利を得る対価の金額を見積り、重大な戻入れが生じない可能性が非常に高い範囲でのみ収益を認識しております。

デジタルサービスやその他において、当社グループが代理人として商品の販売に関与している場合には、純額で収益を認識しております。

なお、製品保証に関しては、顧客が当該保証を独立して購入するオプションを有しておらず、製品が合意された仕様に従っているという保証に加えて顧客にサービスを提供していないことから、引当金として会計処理しております。返品及び返金の義務並びにその他の類似の義務に重要なものではありません。

デジタルサービス(複合機、プリンター、パソコン、サーバー等の機器)、デジタルプロダクツ(複合機、プリンターのOEM、スキャナ等機器)、グラフィックコミュニケーションズ(プロダクションプリンター、インクジェットヘッド、作像システム、産業プリンター等)の製品は、通常機器が設置され、顧客の受け入れが得られた時点で、また、関連消耗品は、物品の引渡時点において顧客に製品の法的所有権、物理的占有、製品の所有に伴う重大なリスク及び経済価値が移転し、履行義務が充足されると判断していることから、それぞれ当該時点で収益を認識しております。

インダストリアルソリューションズ(サーマルペーパーや産業用光学部品等)及びその他の主要な製品の販売の収益は、通常物品の引渡時点において顧客が当該製品に対する支配を獲得し、履行義務が充足されると判断していることから、当該物品の引渡時点で収益を認識しております。

デジタルサービスのオフィスプリンティング事業及びグラフィックコミュニケーションズの商用印刷事業においては顧客の機器の使用量に応じた従量料金、固定料金、又は基本料金に加えて使用量に応じた従量料金を請求する製品のメンテナンス契約による収益を認識しております。当社グループは、メンテナンス契約の履行義務を、契約に基づき、機器を常時利用可能な状態を顧客に提供することと判断しており、これらの収益を、関連する履行義務を充足するにつれて一定期間にわたり認識しております。固定料金のメンテナンス契約については顧客との契約に係る取引額を契約期間にわたり均等に収益認識しております。機器の使用量に応じた従量料金及び基本料金に加えて使用量に応じた従量料金を請求するメンテナンス契約については、顧客への請求金額により収益を認識しております。

デジタルサービスのオフィスサービス事業におけるソフトウェアサービス等の販売については、主にライセンス提供型及びその保守サービスとクラウド型サービスの2種類に分かれます。ライセンス提供型については、顧客仕様に応じたソフトウェアが提供され、顧客の受け入れが確認できた時点で履行義務が充足されたと判断して収益を認識しております。他方、保守サービスについては、一定の期間にわたり製品のメンテナンスやサポート業務等を実施するものであり、一定期間にわたって履行義務が充足されるため、時の経過に応じて収益を認識しております。またクラウド型サービスについては顧客仕様に応じたアプリケーションを通じてサービスを一定期間にわたり提供しており、同様に時の経過に応じて収益を認識しております。

割賦販売契約に基づく債権は割賦払い期間にわたって月次で請求されるため、金融要素について調整しております。それ以外の契約では取引の対価は履行義務を充足してから主として1年以内に受領しており、重大な金融要素は含まれておりません。

(2) 契約残高

顧客との契約から生じた債権及び顧客との契約から生じた負債は以下のとおりです。

	当連結会計年度期首 (2023年4月1日) (百万円)	当連結会計年度 (2024年3月31日) (百万円)
顧客との契約から生じた債権	445,253	504,699
契約負債	86,232	105,866

連結財政状態計算書において、契約負債は、「その他の流動負債」及び「その他の非流動負債」に含まれています。契約負債は主に、メンテナンス契約に関する顧客からの前受金に関連するものであります。

認識された収益について、期首時点で契約負債に含まれていた金額は、前連結会計年度と当連結会計年度において、それぞれ37,805百万円及び48,072百万円であります。また、前連結会計年度及び当連結会計年度において、過去の期間に充足（又は部分的に充足）した履行義務から認識した収益の額に重要性はありません。

(3) 残存履行義務に配分した取引価格

個別の契約期間が1年を超える契約における、未充足の履行義務に配分した取引価格は前連結会計年度と当連結会計年度において、それぞれ222,127百万円及び231,720百万円であります。当該取引価格は、主に顧客に販売される機器のメンテナンス契約に係るものであり、固定料金契約、また、従量料金契約の基本料金部分が含まれております。なお、従量料金契約の従量料金部分は含まれておりません。当該取引価格が収益として認識されると見込まれる期間は、概ね1年から5年であります。なお、実務上の便法を適用しており、個別の契約期間が1年に満たない契約においては開示を省略しております。

(4) 顧客との契約の獲得のためのコストから認識した資産

当社グループは、顧客との契約獲得のための増分コストのうち、回収可能であると見込まれる部分について資産として認識しており、連結財政状態計算書上は「その他の流動資産」及び「その他の非流動資産」に計上しています。契約獲得のための増分コストとは、顧客との契約を獲得するために発生したコストで、当該契約を獲得しなければ発生しなかったであろうものです。

当社グループにおいて資産計上されている契約獲得のための増分コストは、主に顧客を獲得するために発生した販売員に対する手数料等です。当該資産については見積契約期間に基づき均等償却を行っております。

	当連結会計年度期首 (2023年4月1日) (百万円)	当連結会計年度 (2024年3月31日) (百万円)
顧客との契約の獲得のためのコストから認識した資産	7,063	7,433

顧客との契約の獲得のためのコストから認識した資産から生じた償却費は、前連結会計年度と当連結会計年度において、それぞれ4,594百万円及び5,008百万円であります。

29 販売費及び一般管理費

前連結会計年度及び当連結会計年度における販売費及び一般管理費の内訳は、以下のとおりです。

	前連結会計年度 (自2022年4月1日 至2023年3月31日) (百万円)	当連結会計年度 (自2023年4月1日 至2024年3月31日) (百万円)
人件費	459,585	498,353
減価償却費及び無形資産償却費	56,738	60,740
発送運送費	34,523	42,441
賃借料	8,306	9,836
広告宣伝費	4,462	4,968
有形固定資産及び無形資産等の減損	35	1,023
その他	124,507	152,449
合計	688,156	769,810

30 研究開発費

前連結会計年度及び当連結会計年度における研究開発費は、以下のとおりです。

	前連結会計年度 (自2022年4月1日 至2023年3月31日) (百万円)	当連結会計年度 (自2023年4月1日 至2024年3月31日) (百万円)
研究開発費	85,315	95,370

31 金融収益及び金融費用

金融収益及び金融費用の内訳は以下のとおりです。

	前連結会計年度 (自2022年4月1日 至2023年3月31日) (百万円)	当連結会計年度 (自2023年4月1日 至2024年3月31日) (百万円)
金融収益		
受取配当金		
その他の包括利益を 通じて公正価値で測定する金融資産	526	909
受取利息		
償却原価で測定する金融資産	3,876	4,723
その他の包括利益を 通じて公正価値で測定する金融資産	20	16
為替差益	-	3,594
その他の金融収益	100	231
合計	4,522	9,473
金融費用		
支払利息		
償却原価で測定する金融負債	4,988	4,342
リース負債	1,008	1,141
引当金	18	25
為替差損	1,349	-
その他の金融費用	742	3,389
合計	8,105	8,897

32 その他の包括利益

その他の包括利益の構成は以下のとおりです。

	前連結会計年度 (自2022年4月1日 至2023年3月31日) (百万円)	当連結会計年度 (自2023年4月1日 至2024年3月31日) (百万円)
確定給付制度の再測定		
当期発生	5,097	8,671
確定給付制度の再測定 計	5,097	8,671
その他の包括利益を通じて測定する金融資産の公正価値の純変動		
当期発生	742	446
その他の包括利益を通じて測定する金融資産の 公正価値の純変動 計	742	446
キャッシュ・フロー・ヘッジの公正価値の純変動		
当期発生	241	468
当期利益への組替修正額	164	468
キャッシュ・フロー・ヘッジの公正価値の純変動 計	77	-
在外営業活動体の換算差額		
当期発生	40,787	86,654
当期利益への組替修正額	196	2,017
在外営業活動体の換算差額 計	40,591	84,637
持分法適用会社におけるその他の包括利益に対する持分相当額		
当期発生	246	101
当期利益への組替修正額	13	42
持分法適用会社におけるその他の包括利益に対する 持分相当額 計	259	59

非支配持分を含むその他の包括利益に含まれる税効果調整額は以下のとおりです。

	前連結会計年度 (自2022年4月1日 至2023年3月31日) (百万円)			当連結会計年度 (自2023年4月1日 至2024年3月31日) (百万円)		
	税効果 調整前	税効果	税効果 調整後	税効果 調整前	税効果	税効果 調整後
確定給付制度の再測定	7,106	2,009	5,097	13,234	4,563	8,671
その他の包括利益を通じて測定する 金融資産の公正価値の純変動	1,080	338	742	649	203	446
キャッシュ・フロー・ヘッジの公正価値の 純変動	96	19	77	-	-	-
在外営業活動体の換算差額	41,144	553	40,591	84,278	359	84,637
持分法適用会社におけるその他の包括利益 に対する持分相当額	259	-	259	59	-	59
その他の包括利益 合計	48,975	2,881	46,094	96,922	4,001	92,921

33 1株当たり利益

基本的1株当たり当期利益及び希薄化後1株当たり当期利益は以下のとおりです。

(1) 基本的1株当たり当期利益

	前連結会計年度 (自2022年4月1日 至2023年3月31日)	当連結会計年度 (自2023年4月1日 至2024年3月31日)
親会社の所有者に帰属する当期利益	54,367 百万円	44,176 百万円
期中平均普通株式数	616,917 千株	608,641 千株
基本的1株当たり当期利益	88.13 円	72.58 円

(2) 希薄化後1株当たり当期利益

	前連結会計年度 (自2022年4月1日 至2023年3月31日)	当連結会計年度 (自2023年4月1日 至2024年3月31日)
親会社の所有者に帰属する当期利益	54,367 百万円	44,176 百万円
当期利益調整額	- 百万円	- 百万円
希薄化後1株当たり当期利益の計算に 使用する当期利益	54,367 百万円	44,176 百万円
期中平均普通株式数(注)	616,917 千株	608,641 千株
希薄化性潜在的普通株式の影響		
株式報酬	158 千株	299 千株
希薄化後期中平均普通株式数	617,075 千株	608,941 千株
希薄化後1株当たり当期利益	88.10 円	72.55 円

(注) 役員向け株式交付信託及び執行役員向け株式交付信託が所有する当社株式を自己株式として処理していることから、基本的1株当たり当期利益及び希薄化後1株当たり当期利益の算定においては、当該信託が所有する当社株式を期中平均普通株式数から控除して算出しております。

34 関連当事者

(1) 関連当事者との取引

(前連結会計年度)

関連当事者との取引(連結財務諸表において消去されたものを除く)については、以下のとおりです。

種類	名称	取引内容	取引金額 (百万円)	科目	未決済残高 (百万円)
関連会社	リコーリース株式会社	ファクタリング方式による営業債務及びその他の債務の譲渡	73,304	営業債務及びその他の債務	23,876

(注) 関連当事者との取引は市場価格等を勘案して価格交渉の上で決定しております。

前連結会計年度において、担保、保証取引はありません。

(当連結会計年度)

関連当事者との取引(連結財務諸表において消去されたものを除く)については、重要な取引等がないため記載を省略しております。

(2) 主要な経営幹部に対する報酬

主要な経営幹部（取締役）に対する報酬は以下のとおりです。

	前連結会計年度 (自2022年4月1日 至2023年3月31日) (百万円)	当連結会計年度 (自2023年4月1日 至2024年3月31日) (百万円)
報酬及び賞与	338	346
株式取得目的報酬	10	12
株価条件付株式報酬	40	95
合計	388	453

35 資本的支出契約及び偶発事象

前連結会計年度末及び当連結会計年度末における、決算日以降の有形固定資産及びその他の資産の取得に係る既契約額は、それぞれ 13,222百万円及び 16,256百万円です。

また、前連結会計年度末及び当連結会計年度末において、金額的重要性のある債務保証はありません。

36 グループ企業

当社の重要な連結子会社は「第1 企業の概況 4 関係会社の状況（連結子会社）」に記載のとおりです。

37 関連会社

(1) 重要な関連会社

当社グループにおける重要な関連会社は、リコーリース株式会社（以下、リコーリース）（報告日3月31日）であります。

リコーリースは、日本国内を中心に総合リース業を営んでおり、当社製品のリース及びレンタル等を行っております。

リコーリースの要約連結財務諸表と当社グループの持分の帳簿価額との調整表は以下のとおりです。

	前連結会計年度 (2023年3月31日) (百万円)	当連結会計年度 (2024年3月31日) (百万円)
流動資産	704,170	684,428
非流動資産	577,543	609,471
流動負債	295,089	281,397
非流動負債	774,071	789,898
資本合計	212,553	222,604
所有持分割合	33.7%	33.7%
資本合計のうち当社グループの持分	71,822	75,218
連結調整	279	381
持分の帳簿価額	72,101	75,599

2020年4月のリコーリースの支配喪失時点において、重要な影響力に対するプレミアムを反映して、残余投資を公正価値評価しております。そのため、当社グループの持分の帳簿価額には、重要な影響力に対するプレミアムが反映されております。

前連結会計年度末及び当連結会計年度末において当社グループが保有するリコーリースの株式数に同日の株式市場における相場価格を乗じて算定した金額は、それぞれ 39,547百万円及び 55,325百万円です。

	前連結会計年度 (自2022年4月1日 至2023年3月31日) (百万円)	当連結会計年度 (自2023年4月1日 至2024年3月31日) (百万円)
売上高	76,709	80,072
当期利益	15,801	14,925
その他の包括利益	645	109
当社グループの持分：		
当期利益	5,339	5,043
その他の包括利益（損失）	218	37
包括利益合計	5,121	5,080
当社グループが受け取った配当金	1,350	1,609

(2) 個々に重要性のない関連会社

個々に重要性のない関連会社に対する当社グループの持分の帳簿価額は、以下のとおりです。

	前連結会計年度 (2023年3月31日) (百万円)	当連結会計年度 (2024年3月31日) (百万円)
関連会社	11,428	11,798

個々に重要性のない関連会社における包括利益合計に対する持分は、以下のとおりです。

	前連結会計年度 (自2022年4月1日 至2023年3月31日) (百万円)	当連結会計年度 (自2023年4月1日 至2024年3月31日) (百万円)
当社グループの持分：		
当期利益	812	560
その他の包括利益（損失）	41	22
包括利益合計	771	582

38 後発事象

(自己株式の取得)

当社は、2024年2月6日開催の取締役会決議に基づき自己株式を取得しております。決算日後に取得した自己株式は、以下のとおりです。

自己株式の取得状況

(1) 取得対象株式の種類	当社普通株式
(2) 取得した株式の総数	8,641,200 株
(3) 取得価額の総額	11,726,450,547 円
(4) 取得期間	2024年4月1日～2024年6月20日
(5) 取得方法	東京証券取引所における市場買付

(ご参考)

1. 2024年2月6日開催の当社取締役会における決議内容

(1) 取得対象株式の種類	当社普通株式
(2) 取得し得る株式の総数	36,000,000 株(上限) (発行済株式総数(自己株式を除く)に対する比率 5.9%)
(3) 株式の取得価額の総額	300 億円(上限)
(4) 取得期間	2024年2月7日～2024年8月30日
(5) 取得方法	東京証券取引所における市場買付

2. 上記取締役会決議に基づき取得した自己株式の累計(2024年6月20日現在)

(1) 取得した株式の総数	14,583,000 株
(2) 株式の取得価額の総額	19,269,540,331 円

39 連結財務諸表の承認

2024年6月21日に、連結財務諸表は当社代表取締役社長執行役員 大山晃及び取締役コーポレート専務執行役員 川口俊によって承認されております。

(2) 【その他】

当連結会計年度における四半期情報等

(累計期間)	第1四半期 自2023年4月1日 至2023年6月30日	第2四半期 自2023年4月1日 至2023年9月30日	第3四半期 自2023年4月1日 至2023年12月31日	当連結会計年度 自2023年4月1日 至2024年3月31日
売上高 (百万円)	534,601	1,112,590	1,697,688	2,348,987
税引前四半期(当期)利益 (百万円)	13,334	24,629	42,684	68,202
親会社の所有者に帰属する四半期(当期)利益 (百万円)	8,795	15,614	30,277	44,176
基本的1株当たり親会社の所有者に帰属する四半期(当期)利益 (円)	14.44	25.63	49.71	72.58

(会計期間)	第1四半期 自2023年4月1日 至2023年6月30日	第2四半期 自2023年7月1日 至2023年9月30日	第3四半期 自2023年10月1日 至2023年12月31日	第4四半期 自2024年1月1日 至2024年3月31日
基本的1株当たり親会社の所有者に帰属する四半期利益 (円)	14.44	11.20	24.07	22.89

2 【財務諸表等】

(1) 【財務諸表】

【貸借対照表】

(単位：百万円)

	前事業年度 (2023年3月31日)	当事業年度 (2024年3月31日)
資産の部		
流動資産		
現金及び預金	60,603	23,395
受取手形	1,803	2,129
売掛金	1 116,624	1 146,557
商品及び製品	42,790	45,998
原材料	5,672	10,765
仕掛品	2,800	4,160
貯蔵品	14,164	15,997
未収入金	1 21,235	1 21,662
短期貸付金	1 61,148	1 76,824
その他	1 14,659	1 14,653
貸倒引当金	108	21
流動資産合計	341,394	362,123
固定資産		
有形固定資産		
建物	43,530	42,218
構築物	1,887	1,950
機械及び装置	11,858	11,687
車両運搬具	43	34
工具、器具及び備品	9,145	8,376
土地	18,875	18,875
リース資産	746	383
建設仮勘定	2,708	3,161
有形固定資産合計	88,796	86,687
無形固定資産		
のれん	930	310
諸権利金	7,230	7,262
ソフトウェア	25,008	28,471
無形固定資産合計	33,169	36,043
投資その他の資産		
投資有価証券	15,006	13,330
関係会社株式	441,365	444,696
関係会社出資金	13,537	13,971
長期貸付金	1 24,772	1 38,699
破産更生債権等	112	111
繰延税金資産	23,048	25,961
敷金及び保証金	1 183	1 307
その他	1,596	4,825
貸倒引当金	199	184
投資その他の資産合計	519,422	541,719
固定資産合計	641,388	664,450
資産合計	982,783	1,026,573

(単位：百万円)

	前事業年度 (2023年3月31日)	当事業年度 (2024年3月31日)
負債の部		
流動負債		
支払手形	-	1
電子記録債務	3,156	8,860
買掛金	1 119,153	1 130,578
1年内償還予定の社債	10,000	-
短期借入金	1 96,722	1 89,090
1年内返済予定の長期借入金	27,286	61,221
リース債務	1 433	1 363
未払金	1 71,341	1 60,879
未払費用	1 7,666	1 16,595
賞与引当金	9,721	9,162
役員賞与引当金	74	63
製品保証引当金	1,064	885
その他	1 12,270	1 10,331
流動負債合計	358,890	388,033
固定負債		
社債	10,000	10,000
長期借入金	184,772	175,302
リース債務	1 363	1 25
退職給付引当金	569	108
株式給付引当金	182	371
資産除去債務	1,913	1,959
その他	1 124	1 478
固定負債合計	197,926	188,246
負債合計	556,816	576,280
純資産の部		
株主資本		
資本金	135,364	135,364
資本剰余金		
資本準備金	180,804	180,804
資本剰余金合計	180,804	180,804
利益剰余金		
利益準備金	14,955	14,955
その他利益剰余金		
固定資産圧縮積立金	2,373	2,285
繰越利益剰余金	88,495	121,435
利益剰余金合計	105,824	138,675
自己株式	426	7,925
株主資本合計	421,566	446,918
評価・換算差額等		
その他有価証券評価差額金	4,399	3,374
評価・換算差額等合計	4,399	3,374
純資産合計	425,966	450,293
負債純資産合計	982,783	1,026,573

【損益計算書】

(単位：百万円)

	前事業年度 (自 2022年 4月 1日 至 2023年 3月31日)	当事業年度 (自 2023年 4月 1日 至 2024年 3月31日)
売上高	1 504,676	1 542,551
売上原価	1 347,964	1 352,954
売上総利益	156,712	189,597
販売費及び一般管理費	1, 2 184,184	1, 2 194,708
営業損失()	27,472	5,111
営業外収益		
受取利息及び配当金	1 42,041	1 59,738
為替差益	1,503	2,457
その他の収益	1 1,312	1 1,239
営業外収益合計	44,858	63,436
営業外費用		
支払利息	1 1,139	1 2,268
その他の費用	1,955	1,394
営業外費用合計	3,095	3,663
経常利益	14,290	54,661
特別利益		
関係会社株式清算益	-	3 676
固定資産売却益	4 11,227	-
特別利益合計	11,227	676
特別損失		
固定資産減損損失	1,334	2,567
特別損失合計	1,334	2,567
税引前当期純利益	24,183	52,770
法人税、住民税及び事業税	1,913	1,052
法人税等調整額	3,320	2,464
法人税等合計	5,233	1,411
当期純利益	29,417	54,181

【株主資本等変動計算書】

前事業年度(自 2022年 4月 1日 至 2023年 3月31日)

(単位：百万円)

	株主資本						
	資本金	資本剰余金		利益剰余金			自己株式
		資本準備金	利益準備金	その他利益剰余金		利益剰余金 合計	
				固定資産圧縮 積立金	繰越利益 剰余金		
当期首残高	135,364	180,804	14,955	2,461	107,650	125,067	459
当期変動額							
剰余金の配当					18,646	18,646	
当期純利益					29,417	29,417	
固定資産圧縮積立金の取崩				88	88	-	
自己株式の取得							30,006
自己株式の処分					0	0	25
自己株式の消却					30,013	30,013	30,013
株主資本以外の項目の 当期変動額（純額）							
当期変動額合計	-	-	-	88	19,154	19,243	33
当期末残高	135,364	180,804	14,955	2,373	88,495	105,824	426

	株主資本	評価・換算差額等		純資産合計
	株主資本合計	その他 有価証券 評価差額金	評価・換算 差額等合計	
当期首残高	440,776	3,994	3,994	444,771
当期変動額				
剰余金の配当	18,646			18,646
当期純利益	29,417			29,417
固定資産圧縮積立金の取崩	-			-
自己株式の取得	30,006			30,006
自己株式の処分	25			25
自己株式の消却	-			-
株主資本以外の項目の 当期変動額（純額）		405	405	405
当期変動額合計	19,209	405	405	18,804
当期末残高	421,566	4,399	4,399	425,966

当事業年度(自 2023年4月1日 至 2024年3月31日)

(単位：百万円)

	株主資本						
	資本金	資本剰余金		利益剰余金			自己株式
		資本準備金	利益準備金	その他利益剰余金		利益剰余金 合計	
				固定資産圧縮 積立金	繰越利益 剰余金		
当期首残高	135,364	180,804	14,955	2,373	88,495	105,824	426
当期変動額							
剰余金の配当					21,330	21,330	
当期純利益					54,181	54,181	
固定資産圧縮積立金の取崩				88	88	-	
自己株式の取得							7,552
自己株式の処分							53
株主資本以外の項目の 当期変動額(純額)							
当期変動額合計	-	-	-	88	32,939	32,851	7,499
当期末残高	135,364	180,804	14,955	2,285	121,435	138,675	7,925

	株主資本		評価・換算差額等		純資産合計
	株主資本合計	その他 有価証券 評価差額金	評価・換算 差額等合計		
当期首残高	421,566	4,399	4,399		425,966
当期変動額					
剰余金の配当	21,330				21,330
当期純利益	54,181				54,181
固定資産圧縮積立金の取崩	-				-
自己株式の取得	7,552				7,552
自己株式の処分	53				53
株主資本以外の項目の 当期変動額(純額)		1,024	1,024		1,024
当期変動額合計	25,351	1,024	1,024		24,327
当期末残高	446,918	3,374	3,374		450,293

【注記事項】

(重要な会計方針)

1 有価証券の評価基準及び評価方法

(1) 子会社及び関連会社株式

移動平均法による原価法により評価しております。

(2) その他有価証券

市場価格のない株式等以外のもの...時価法(評価差額は全部純資産直入法により処理し、売却原価は移動平均法により算定)により評価しております。

市場価格のない株式等...移動平均法による原価法により評価しております。

2 デリバティブの評価基準及び評価方法

時価法により評価しております。

3 棚卸資産の評価基準及び評価方法

総平均法による原価法(貸借対照表価額は収益性の低下による簿価切り下げの方法)により評価しております。

4 固定資産の減価償却方法

(1) 有形固定資産(リース資産を除く)

有形固定資産は定額法で行っております。なお、主な耐用年数は以下のとおりです。

建物..... 5～50年

機械及び装置... 4～12年

(2) 無形固定資産(リース資産を除く)

無形固定資産は定額法で行っております。

ただし、市場販売目的のソフトウェアについては、見込販売収益に基づく償却額と、残存見込販売有効期間に基づく均等償却額との、いずれか大きい金額を計上しております。なお、当初における見込販売有効期間は3年としております。また、自社利用ソフトウェアについては、社内における利用可能期間(3～10年)に基づく定額法によっております。

のれんについては、投資効果の及ぶ期間(16年)にわたり、定額法で償却しております。

(3) リース資産

所有権移転外ファイナンス・リース取引に係るリース資産

リース期間を耐用年数とし、残存価額を零とする定額法を採用しております。

5 引当金の計上基準

(1) 貸倒引当金

売掛債権・貸付金等の貸倒損失に備えるため、一般債権については貸倒実績率により、貸倒懸念債権等特定の債権については個別に回収可能性を検討し、回収不能見込額を計上しております。

(2) 賞与引当金

従業員に対する賞与支給に備えるため、当事業年度に負担すべき支給見込額を計上しております。

(3) 役員賞与引当金

役員賞与の支出に備えるため、当事業年度における支給見込額を計上しております。

(4) 製品保証引当金

製品のアフターサービスに対する費用支出に備えるため、保証期間内のサービス費用見積額に基づき計上しております。

(5) 退職給付引当金

従業員の退職給付に備えるため、当事業年度末における退職給付債務及び年金資産の見込額に基づき、事業年度末において発生していると認められる額を計上しております。

退職給付債務の算定にあたり、退職給付見込額を当事業年度末までの期間に帰属させる方法については、給付算定式基準によっております。

数理計算上の差異は、各事業年度の発生時における従業員の平均残存勤務期間以内の一定の年数(11年)による定額法により按分した額をそれぞれ発生翌事業年度から費用処理することとしております。

過去勤務費用は、各事業年度の発生時における従業員の平均残存勤務期間以内の一定の年数(11年)による定額法により按分した額を費用処理することとしております。

未認識数理計算上の差異及び未認識過去勤務費用の貸借対照表における取扱いが連結財政状態計算書と異なります。

(6) 株式給付引当金

役員等に対する将来の当社株式の給付に備えるため、株式交付規程に基づき、役員等に割り当てられるポイントの見込数に応じた給付額を基礎として計上しております。

6 収益の計上基準

当社は、顧客との契約に基づき、オフィス向け画像機器、ドキュメント・ITサービス・コミュニケーション関連サービスやソリューション、商用印刷機器、産業印刷機器、各種機器に関連する消耗品及びサービス、サーマルペーパー、サーマルメディア等を提供しております。

当社は、約束した財又はサービスの支配が顧客に移転した時点、又は移転するにつれて、移転により獲得が見込まれる対価を反映した金額により、収益を認識しております。各種機器等の販売による収益は、機器等の引き渡し時点において顧客が当該機器等に対する支配を獲得することから、履行義務が充足されると判断しており、当該機器等が顧客に引き渡された時点で認識しております。また、主としてメンテナンス契約から生じるサービス収益は、関連する履行義務を充足するにつれて、一定期間にわたり認識しております。

なお、収益は顧客との契約において約束された対価から、値引き、購入量に応じた割戻及び返品などを控除した金額で測定しております。

7 グループ通算制度の適用

当社を通算親法人とするグループ通算制度を適用しております。

(重要な会計上の見積り)

会計上の見積りにより当事業年度に係る財務諸表にその額を計上した項目であって、翌事業年度に係る財務諸表に重要な影響を及ぼす可能性があるものは、次のとおりであります。

(1) 当事業年度の財務諸表に計上した金額

	前事業年度 (2023年3月31日)	当事業年度 (2024年3月31日)
繰延税金資産	23,048百万円	25,961百万円

(2) 識別した項目に係る重要な会計上の見積りの内容に関する情報

「第5 経理の状況 1 連結財務諸表等 連結財務諸表注記 2 作成の基礎 (6)見積り及び判断の利用」をご参照ください。

(貸借対照表関係)

1 関係会社に対する金銭債権及び金銭債務

	前事業年度 (2023年3月31日)	当事業年度 (2024年3月31日)
短期金銭債権	194,871百万円	237,943百万円
長期金銭債権	24,987	38,915
短期金銭債務	129,004	137,675
長期金銭債務	33	33

- 2 運転資金の効率的な調達を行うため金融機関と借入枠並びに当座借越についての契約を締結しております。これらの契約に基づく当事業年度末の借入未実行残高等は次のとおりであります。

	前事業年度 (2023年3月31日)	当事業年度 (2024年3月31日)
当座借越極度額及び 借入枠の総額	169,000百万円	168,000百万円
借入実行残高	-	-
差引額	169,000	168,000

3 偶発債務

- (1) 関係会社のコマーシャルペーパープログラムに対して、債務保証を行っております。なお、保証先は以下のとおりであります。

	前事業年度 (2023年3月31日)	当事業年度 (2024年3月31日)
RICOH FINANCE CORPORATION	40,059百万円	45,423百万円

- (2) 金融機関、当社及び関係会社との間で締結しているグローバル・コミットメント・ライン契約に基づき、関係会社が個別借入を実行した場合、その借入残高に対する債務保証が発生いたします。保証先と極度額は以下のとおりであります。なお、借入実行残高は、前事業年度及び当事業年度ともありません。

	前事業年度 (2023年3月31日)	当事業年度 (2024年3月31日)
RICOH AMERICAS HOLDINGS, INC.	10,000百万円	10,000百万円
RICOH EUROPE FINANCE LIMITED	10,000	10,000

- (3) 関係会社の本社賃借契約に対して、債務保証を行っております。なお、保証先は以下のとおりであります。

	前事業年度 (2023年3月31日)	当事業年度 (2024年3月31日)
RICOH INNOVATIONS CORPORATION	397百万円	280百万円

(損益計算書関係)

1 関係会社との主な取引高は、次のとおりであります。

	前事業年度 (自 2022年 4月 1日 至 2023年 3月31日)	当事業年度 (自 2023年 4月 1日 至 2024年 3月31日)
売上高	491,971百万円	522,007百万円
仕入高	205,242	198,277
その他の営業取引高	34,064	38,197
営業取引以外の取引高	41,701	60,343

2 販売費及び一般管理費の主要な費目及びおおよその割合は、次のとおりであります。

	前事業年度 (自 2022年 4月 1日 至 2023年 3月31日)	当事業年度 (自 2023年 4月 1日 至 2024年 3月31日)
研究開発費	88,042百万円	87,756百万円
業務委託費	15,020	22,554
給料及び賃金	21,139	21,823
減価償却費	11,294	11,304
賞与引当金繰入額	9,311	8,793
退職給付費用	951	1,194
おおよその割合		
販売費	8 %	7 %
一般管理費	92	93

3 関係会社株式清算益

RICOH COMPONENTS ASIA (HONGKONG) CO., LTD.の清算終了に伴う清算益であります。

4 固定資産売却益の内容は、次のとおりであります。

	前事業年度 (自 2022年 4月 1日 至 2023年 3月31日)	当事業年度 (自 2023年 4月 1日 至 2024年 3月31日)
土地及び建物	11,227 百万円	- 百万円

(有価証券関係)

1 子会社株式及び関連会社株式

子会社株式及び関連会社株式で時価のあるもの

区分	前事業年度(2023年3月31日)			当事業年度(2024年3月31日)		
	貸借対照表 計上額 (百万円)	時価 (百万円)	差額 (百万円)	貸借対照表 計上額 (百万円)	時価 (百万円)	差額 (百万円)
子会社株式	-	-	-	-	-	-
関連会社株式	5,620	39,547	33,927	5,620	55,325	49,705
合計	5,620	39,547	33,927	5,620	55,325	49,705

(注) 市場価格のない株式等

区分	前事業年度 (2023年3月31日)	当事業年度 (2024年3月31日)
	貸借対照表計上額 (百万円)	貸借対照表計上額 (百万円)
子会社株式	435,475	438,805
関連会社株式	269	269
合計	435,745	439,075

これらについては、市場価格のない株式等のため、「子会社株式及び関連会社株式で時価のあるもの」には含めておりません。

(税効果会計関係)

1 繰延税金資産及び繰延税金負債の発生の主な原因別の内訳

	前事業年度 (2023年3月31日)	当事業年度 (2024年3月31日)
(繰延税金資産)		
棚卸資産評価減	1,058 百万円	1,279 百万円
賞与引当金	2,986	2,813
関係会社株式評価損等	65,369	65,216
退職給付引当金	7,837	6,741
減価償却費	2,767	3,195
税務上の繰越欠損金	31,387	20,838
資産除去債務	583	597
貸倒引当金	94	62
その他	5,924	8,388
繰延税金資産 小計	118,009	109,133
税務上の繰越欠損金に係る評価性引当額	17,401	6,693
将来減算一時差異等の合計に係る 評価性引当額	69,457	68,848
評価性引当額 小計	86,858	75,541
合計()	31,151	33,592
(繰延税金負債)		
固定資産圧縮積立金	1,041	1,002
その他有価証券評価差額金	1,929	1,480
資産除去債務に対応する除去費用	56	72
退職給付信託設定	5,076	5,076
合計	8,102	7,630
繰延税金資産の純額	23,048	25,961

繰延税金資産は、将来減算一時差異及び繰越欠損金等が将来の通算グループ単位の課税所得との相殺により、税金負担額を軽減する効果を有し回収可能性が認められる範囲内で計上しております。

2 法定実効税率と税効果会計適用後の法人税等の負担率の差異の内訳

	前事業年度 (2023年3月31日)	当事業年度 (2024年3月31日)
法定実効税率	30.5%	30.5%
(調整)		
評価性引当額	4.2	7.0
外国子会社合算課税	0.9	2.0
受取配当金等永久に益金に算入されない項目	49.6	32.2
連結納税適用による欠損金差額	-	0.8
移転価格税制調整金	12.5	-
その他	4.9	3.2
税効果会計適用後の法人税等の負担率	21.6	2.7

3 法人税及び地方法人税の会計処理又はこれらに関する税効果会計の会計処理

当社は、グループ通算制度を適用しており、「グループ通算制度を適用する場合の会計処理及び開示に関する取扱い」（実務対応報告第42号 2021年8月12日）に従って、法人税及び地方法人税の会計処理又はこれらに関する税効果会計の会計処理並びに開示を行っております。

(収益認識関係)

顧客との契約から生じる収益を理解するための基礎となる情報は、「第5 経理の状況 1 連結財務諸表等 連結財務諸表注記 28 売上高」に記載しております。

(重要な後発事象)

「第5 経理の状況 1 連結財務諸表等 連結財務諸表注記 38 後発事象（自己株式の取得）」をご参照ください。

【附属明細表】

【有形固定資産等明細表】

区分	資産の種類	当期首 残高 (百万円)	当期 増加額 (百万円)	当期 減少額 (百万円)	当期 償却額 (百万円)	当期末 残高 (百万円)	減価償却 累計額 (百万円)
有形 固定 資産	建物	43,530	2,958	375 (276)	3,895	42,218	108,856
	構築物	1,887	259	4	192	1,950	7,343
	機械及び装置	11,858	3,131	92 (23)	3,210	11,687	112,808
	車両運搬具	43	4	0	14	34	216
	工具、器具及び備品	9,145	5,193	292 (194)	5,669	8,376	196,420
	土地	18,875	-	-	-	18,875	-
	リース資産	746	27	-	391	383	1,546
	建設仮勘定	2,708	6,429	5,976	-	3,161	-
	計	88,796	18,005	6,741 (494)	13,373	86,687	427,191
無形 固定 資産	のれん	930	-	-	620	310	-
	諸権利金	7,230	37	0	5	7,262	-
	ソフトウェア	25,008	18,079	7,741 (2,072)	6,875	28,471	-
	計	33,169	18,116	7,741 (2,072)	7,501	36,043	-

(注) 有形固定資産の当期増加額の主な内容は、複合機等関連生産設備の増設であります。

なお、建設仮勘定の当期減少は当該理由による型・機械装置への振替であります。

(注) 「当期減少額」欄の()は内数で、当期の減損損失計上額であります。

【引当金明細表】

区分	当期首残高 (百万円)	当期増加額 (百万円)	当期減少額 (百万円)	当期末残高 (百万円)
貸倒引当金	308	24	128	205
賞与引当金	9,721	9,162	9,721	9,162
役員賞与引当金	74	63	74	63
株式給付引当金	182	256	66	371
製品保証引当金	1,064	885	1,064	885
退職給付引当金	569	4,799	5,261	108

(2) 【主な資産及び負債の内容】

連結財務諸表を作成しているため、記載を省略しております。

(3) 【その他】

該当事項はありません。

第6 【提出会社の株式事務の概要】

事業年度	4月1日から3月31日まで
定時株主総会	6月中
基準日	3月31日
剰余金の配当の基準日	9月30日 3月31日
1単元の株式数	100株
単元未満株式の買取り・買増し	
取扱場所	(特別口座) 東京都千代田区丸の内一丁目4番1号 三井住友信託銀行株式会社 証券代行部
株主名簿管理人	(特別口座) 東京都千代田区丸の内一丁目4番1号 三井住友信託銀行株式会社
取次所	
買取・買増手数料	無料
公告掲載方法	電子公告により行う。 公告掲載URL https://jp.ricoh.com/ ただし、事故その他やむを得ない事由によって電子公告ができない場合は、日本経済新聞に掲載して行う。
株主に対する特典	なし

(注) 当社定款の定めにより、単元未満株式を有する株主は、会社法第189条第2項各号に掲げる権利、会社法第166条第1項の規定による請求をする権利、株主の有する株式数に応じて募集株式の割当て及び募集新株予約権の割当てを受ける権利並びに単元未満株式の売渡しを請求する権利以外の権利を有していません。

第7 【提出会社の参考情報】

1 【提出会社の親会社等の情報】

当社は、親会社等はありません。

2 【その他の参考情報】

当事業年度の開始日から有価証券報告書の提出日までの間に、次の書類を提出しております。

(1) 有価証券報告書及びその添付書類、確認書

事業年度 第123期(自 2022年4月1日 至 2023年3月31日) 2023年6月26日関東財務局長に提出

(2) 内部統制報告書及びその添付書類

2023年6月26日関東財務局長に提出

(3) 四半期報告書及び確認書

第124期第1四半期(自 2023年4月1日 至 2023年6月30日) 2023年8月10日関東財務局長に提出

第124期第2四半期(自 2023年7月1日 至 2023年9月30日) 2023年11月10日関東財務局長に提出

第124期第3四半期(自 2023年10月1日 至 2023年12月31日) 2024年2月9日関東財務局長に提出

(4) 臨時報告書

企業内容等の開示に関する内閣府令第19条第2項第9号の2(株主総会における決議)に基づく臨時報告書

2023年6月26日関東財務局長に提出

(5) 訂正発行登録書(社債)

2023年5月19日関東財務局長に提出

2023年5月23日関東財務局長に提出

2023年6月26日関東財務局長に提出

2024年2月6日関東財務局長に提出

(6) 自己株券買付状況報告書

2024年3月7日、2024年4月5日、2024年5月9日、2024年6月7日関東財務局長に提出

第二部 【提出会社の保証会社等の情報】

該当事項はありません。

独立監査人の監査報告書及び内部統制監査報告書

2024年6月21日

株式会社リコー
取締役会 御中

有限責任監査法人トーマツ

東京事務所

指定有限責任社員
業務執行社員 公認会計士 東海林 雅人

指定有限責任社員
業務執行社員 公認会計士 池畑 憲二郎

指定有限責任社員
業務執行社員 公認会計士 中本 洋介

< 連結財務諸表監査 >

監査意見

当監査法人は、金融商品取引法第193条の2第1項の規定に基づく監査証明を行うため、「経理の状況」に掲げられている株式会社リコーの2023年4月1日から2024年3月31日までの連結会計年度の連結財務諸表、すなわち、連結財政状態計算書、連結損益計算書、連結包括利益計算書、連結持分変動計算書、連結キャッシュ・フロー計算書及び連結財務諸表注記について監査を行った。

当監査法人は、上記の連結財務諸表が、「連結財務諸表の用語、様式及び作成方法に関する規則」第93条により規定された国際会計基準に準拠して、株式会社リコー及び連結子会社の2024年3月31日現在の財政状態並びに同日をもって終了する連結会計年度の経営成績及びキャッシュ・フローの状況を、全ての重要な点において適正に表示しているものと認める。

監査意見の根拠

当監査法人は、我が国において一般に公正妥当と認められる監査の基準に準拠して監査を行った。監査の基準における当監査法人の責任は、「連結財務諸表監査における監査人の責任」に記載されている。当監査法人は、我が国における職業倫理に関する規定に従って、会社及び連結子会社から独立しており、また、監査人としてのその他の倫理上の責任を果たしている。当監査法人は、意見表明の基礎となる十分かつ適切な監査証拠を入手したと判断している。

監査上の主要な検討事項

監査上の主要な検討事項とは、当連結会計年度の連結財務諸表の監査において、監査人が職業的専門家として特に重要であると判断した事項である。監査上の主要な検討事項は、連結財務諸表全体に対する監査の実施過程及び監査意見の形成において対応した事項であり、当監査法人は、当該事項に対して個別に意見を表明するものではない。

オフィスプリンティング（欧州販売グループ）に係るのれんの評価	
監査上の主要な検討事項の内容及び決定理由	監査上の対応
<p>連結財務諸表注記13に記載のとおり、当連結会計年度末時点でオフィスプリンティング（欧州販売グループ）に係るのれんが62,035百万円計上されている。当該のれんは、オフィスプリンティング分野の販売・サービス網及び顧客基盤の拡大を目的とした過去の買収に関連するものであり、計画との乖離や市場の変化等によって、期待されるキャッシュ・フローが生み出されないリスクが存在する。</p> <p>会社はのれんの減損テストを実施するにあたり、のれんを含む資金生成単位グループの回収可能価額を使用価値により測定している。使用価値は、経営者が作成した事業計画及び事業計画期間後の成長率に基づいた見積将来キャッシュ・フローの割引現在価値として算定している。</p> <p>使用価値の見積りには、事業計画における次の項目が重要な仮定として用いられている。</p> <ul style="list-style-type: none"> ・複合機等の販売台数、プリント出力量及び販売価格 ・販売関連コスト ・事業計画期間後の成長率 ・割引率 <p>これらの仮定は、オフィスプリンティング市場が成熟フェーズに移行していること等の影響を受ける。さらに、コスト環境の変化等を踏まえた付加価値販売等のプライシングコントロール等の影響も受け、経営者による判断や不確実性の程度が高い。このため、当監査法人はオフィスプリンティング（欧州販売グループ）に係るのれんの評価を監査上の主要な検討事項と判断した。</p>	<p>当監査法人は、オフィスプリンティング（欧州販売グループ）に係るのれんの評価を検討するにあたり、主として以下の手続を実施した。これには、連結子会社の監査人に指示して実施した監査手続が含まれる。</p> <ol style="list-style-type: none"> 1. 内部統制の評価 のれんの評価に関連する内部統制の整備及び運用状況の有効性を評価した。評価にあたっては、事業計画に含まれる重要な仮定の合理性を評価する内部統制に特に焦点を当てた。 2. 使用価値の合理性の評価 <ul style="list-style-type: none"> ・オフィスプリンティング事業の複合機等の販売台数、プリント出力量の予測及び販売価格、販売関連コスト並びに成長率について、オフィスプリンティング市場が成熟フェーズに移行していることやコスト環境の変化等に伴う付加価値販売等のプライシングコントロール等の影響を含め、会社と議論するとともに、過去実績からの趨勢分析を実施した。また、販売台数及びプリント出力量の予測並びに成長率については、市場予測に関する利用可能な外部データとの比較を実施した。さらに、販売価格については、過去実績や関連資料との整合性を検討し、その実現可能性を評価した。 ・過年度における事業計画とその実績を比較し、事業計画の見積りの不確実性の程度及び経営者の偏向の有無を評価した。 ・当監査法人のネットワーク・ファームの企業価値評価の専門家を関与させ、使用価値の算定における評価方法及び割引率の適切性について検証した。 ・将来キャッシュ・フローの見積り、成長率及び割引率に関して不確実性を加味した感応度分析を実施し、これらが回収可能価額に与える影響を評価した。

日本国内の通算グループに係る繰延税金資産の評価	
監査上の主要な検討事項の内容及び決定理由	監査上の対応
<p>会社は、会社及び日本国内の一部の連結子会社（以下、通算グループ）を対象としてグループ通算制度を適用している。</p> <p>連結財政状態計算書において、当連結会計年度末時点で繰延税金資産が66,555百万円計上されている。また、連結財務諸表注記22に記載のとおり、このうちの大部分が通算グループに係る繰延税金資産である。</p> <p>会社は、通算グループに係る繰延税金資産の認識にあたり、将来減算一時差異及び繰越欠損金等の一部又は全部が、将来の通算グループの課税所得に対して利用できる可能性が高いかどうかを考慮している。</p> <p>将来の通算グループの課税所得の見積りは、経営者が作成した事業計画を基礎としている。事業計画では、オフィスサービス事業の売上高、オフィスプリンティング事業の複合機やトナー等の消耗品の販売価格と販売数量、及び関連コスト等の重要な仮定が用いられている。これらの仮定は、オフィスプリンティング市場の成熟フェーズへの移行を踏まえた上でのオフィスサービス事業の成長に向けた構造改革等の影響を受け、経営者による判断や不確実性の程度が高い。このため、当監査法人は通算グループに係る繰延税金資産の評価を監査上の主要な検討事項と判断した。</p>	<p>当監査法人は、通算グループに係る繰延税金資産の評価を検討するにあたり、主として以下の手続を実施した。</p> <ol style="list-style-type: none"> 1. 内部統制の評価 通算グループに係る繰延税金資産の評価に関連する内部統制の整備及び運用状況の有効性を評価した。評価にあたっては、事業計画に含まれる重要な仮定の合理性を評価する内部統制に特に焦点を当てた。 2. 将来課税所得の合理性の評価 <ul style="list-style-type: none"> ・オフィスサービス事業の売上高、オフィスプリンティング事業の複合機やトナー等の消耗品の販売価格と販売数量について、オフィスプリンティング市場の成熟フェーズへの移行やオフィスサービス事業の成長に向けた構造改革等の影響を含め、会社と議論するとともに、過去実績からの趨勢分析および市場予測に関する利用可能な外部データとの比較を実施した。また、関連コストについては、過去実績や関連資料との整合性を検討し、その実現可能性を評価した。 ・過年度における事業計画とその実績を比較し、事業計画の見積りの不確実性の程度及び経営者の偏向の有無を評価した。

その他の記載内容

その他の記載内容は、有価証券報告書に含まれる情報のうち、連結財務諸表及び財務諸表並びにこれらの監査報告書以外の情報である。経営者の責任は、その他の記載内容を作成し開示することにある。また、監査役及び監査役会の責任は、その他の記載内容の報告プロセスの整備及び運用における取締役の職務の執行を監視することにある。

当監査法人の連結財務諸表に対する監査意見の対象にはその他の記載内容は含まれておらず、当監査法人はその他の記載内容に対して意見を表明するものではない。

連結財務諸表監査における当監査法人の責任は、その他の記載内容を通読し、通読の過程において、その他の記載内容と連結財務諸表又は当監査法人が監査の過程で得た知識との間に重要な相違があるかどうか検討すること、また、そのような重要な相違以外にその他の記載内容に重要な誤りの兆候があるかどうか注意を払うことにある。

当監査法人は、実施した作業に基づき、その他の記載内容に重要な誤りがあると判断した場合には、その事実を報告することが求められている。

その他の記載内容に関して、当監査法人が報告すべき事項はない。

連結財務諸表に対する経営者並びに監査役及び監査役会の責任

経営者の責任は、国際会計基準に準拠して連結財務諸表を作成し適正に表示することにある。これには、不正又は誤謬による重要な虚偽表示のない連結財務諸表を作成し適正に表示するために経営者が必要と判断した内部統制を整備及び運用することが含まれる。

連結財務諸表を作成するに当たり、経営者は、継続企業の前提に基づき連結財務諸表を作成することが適切であるかどうかを評価し、国際会計基準に基づいて継続企業に関する事項を開示する必要がある場合には当該事項を開示する責任がある。

監査役及び監査役会の責任は、財務報告プロセスの整備及び運用における取締役の職務の執行を監視することにある。

連結財務諸表監査における監査人の責任

監査人の責任は、監査人が実施した監査に基づいて、全体としての連結財務諸表に不正又は誤謬による重要な虚偽表示がないかどうかについて合理的な保証を得て、監査報告書において独立の立場から連結財務諸表に対する意見を表明することにある。虚偽表示は、不正又は誤謬により発生する可能性があり、個別に又は集計すると、連結財務諸表の利用者の意思決定に影響を与えると合理的に見込まれる場合に、重要性があると判断される。

監査人は、我が国において一般に公正妥当と認められる監査の基準に従って、監査の過程を通じて、職業的専門家としての判断を行い、職業的懐疑心を保持して以下を実施する。

- ・ 不正又は誤謬による重要な虚偽表示リスクを識別し、評価する。また、重要な虚偽表示リスクに対応した監査手続を立案し、実施する。監査手続の選択及び適用は監査人の判断による。さらに、意見表明の基礎となる十分かつ適切な監査証拠を入手する。
- ・ 連結財務諸表監査の目的は、内部統制の有効性について意見表明するためのものではないが、監査人は、リスク評価の実施に際して、状況に応じた適切な監査手続を立案するために、監査に関連する内部統制を検討する。
- ・ 経営者が採用した会計方針及びその適用方法の適切性、並びに経営者によって行われた会計上の見積りの合理性及び関連する注記事項の妥当性を評価する。
- ・ 経営者が継続企業を前提として連結財務諸表を作成することが適切であるかどうか、また、入手した監査証拠に基づき、継続企業の前提に重要な疑義を生じさせるような事象又は状況に関して重要な不確実性が認められるかどうか結論付ける。継続企業の前提に関する重要な不確実性が認められる場合は、監査報告書において連結財務諸表の注記事項に注意を喚起すること、又は重要な不確実性に関する連結財務諸表の注記事項が適切でない場合は、連結財務諸表に対して除外事項付意見を表明することが求められている。監査人の結論は、監査報告書日までに入手した監査証拠に基づいているが、将来の事象や状況により、企業は継続企業として存続できなくなる可能性がある。
- ・ 連結財務諸表の表示及び注記事項が、国際会計基準に準拠しているかどうかとともに、関連する注記事項を含めた連結財務諸表の表示、構成及び内容、並びに連結財務諸表が基礎となる取引や会計事象を適正に表示しているかどうかを評価する。
- ・ 連結財務諸表に対する意見を表明するために、会社及び連結子会社の財務情報に関する十分かつ適切な監査証拠を入手する。監査人は、連結財務諸表の監査に関する指示、監督及び実施に関して責任がある。監査人は、単独で監査意見に対して責任を負う。

監査人は、監査役及び監査役会に対して、計画した監査の範囲とその実施時期、監査の実施過程で識別した内部統制の重要な不備を含む監査上の重要な発見事項、及び監査の基準で求められているその他の事項について報告を行う。

監査人は、監査役及び監査役会に対して、独立性についての我が国における職業倫理に関する規定を遵守したこと、並びに監査人の独立性に影響を与えると合理的に考えられる事項、及び阻害要因を除去するための対応策を講じている場合又は阻害要因を許容可能な水準にまで軽減するためのセーフガードを適用している場合はその内容について報告を行う。

監査人は、監査役及び監査役会と協議した事項のうち、当連結会計年度の連結財務諸表の監査で特に重要であると判断した事項を監査上の主要な検討事項と決定し、監査報告書において記載する。ただし、法令等により当該事項の公表が禁止されている場合や、極めて限定的ではあるが、監査報告書において報告することにより生じる不利益が公共の利益を上回ると合理的に見込まれるため、監査人が報告すべきでないと判断した場合は、当該事項を記載しない。

< 内部統制監査 >

監査意見

当監査法人は、金融商品取引法第193条の2第2項の規定に基づく監査証明を行うため、株式会社リコーの2024年3月31日現在の内部統制報告書について監査を行った。

当監査法人は、株式会社リコーが2024年3月31日現在の財務報告に係る内部統制は有効であると表示した上記の内部統制報告書が、我が国において一般に公正妥当と認められる財務報告に係る内部統制の評価の基準に準拠して、財務報告に係る内部統制の評価結果について、全ての重要な点において適正に表示しているものと認める。

監査意見の根拠

当監査法人は、我が国において一般に公正妥当と認められる財務報告に係る内部統制の監査の基準に準拠して内部統制監査を行った。財務報告に係る内部統制の監査の基準における当監査法人の責任は、「内部統制監査における監査人の責任」に記載されている。当監査法人は、我が国における職業倫理に関する規定に従って、会社及び連結子会社から独立しており、また、監査人としてのその他の倫理上の責任を果たしている。当監査法人は、意見表明の基礎となる十分かつ適切な監査証拠を入手したと判断している。

内部統制報告書に対する経営者並びに監査役及び監査役会の責任

経営者の責任は、財務報告に係る内部統制を整備及び運用し、我が国において一般に公正妥当と認められる財務報告に係る内部統制の評価の基準に準拠して内部統制報告書を作成し適正に表示することにある。

監査役及び監査役会の責任は、財務報告に係る内部統制の整備及び運用状況を監視、検証することにある。

なお、財務報告に係る内部統制により財務報告の虚偽の記載を完全には防止又は発見することができない可能性がある。

内部統制監査における監査人の責任

監査人の責任は、監査人が実施した内部統制監査に基づいて、内部統制報告書に重要な虚偽表示がないかどうかについて合理的な保証を得て、内部統制監査報告書において独立の立場から内部統制報告書に対する意見を表明することにある。

監査人は、我が国において一般に公正妥当と認められる財務報告に係る内部統制の監査の基準に従って、監査の過程を通じて、職業的専門家としての判断を行い、職業的懐疑心を保持して以下を実施する。

- ・ 内部統制報告書における財務報告に係る内部統制の評価結果について監査証拠を入手するための監査手続を実施する。内部統制監査の監査手続は、監査人の判断により、財務報告の信頼性に及ぼす影響の重要性に基づいて選択及び適用される。
- ・ 財務報告に係る内部統制の評価範囲、評価手続及び評価結果について経営者が行った記載を含め、全体としての内部統制報告書の表示を検討する。
- ・ 内部統制報告書における財務報告に係る内部統制の評価結果に関する十分かつ適切な監査証拠を入手する。監査人は、内部統制報告書の監査に関する指示、監督及び実施に関して責任がある。監査人は、単独で監査意見に対して責任を負う。

監査人は、監査役及び監査役会に対して、計画した内部統制監査の範囲とその実施時期、内部統制監査の実施結果、識別した内部統制の開示すべき重要な不備、その是正結果、及び内部統制の監査の基準で求められているその他の事項について報告を行う。

監査人は、監査役及び監査役会に対して、独立性についての我が国における職業倫理に関する規定を遵守したこと、並びに監査人の独立性に影響を与えると合理的に考えられる事項、及び阻害要因を除去するための対応策を講じている場合又は阻害要因を許容可能な水準にまで軽減するためのセーフガードを適用している場合はその内容について報告を行う。

< 報酬関連情報 >

当監査法人及び当監査法人と同一のネットワークに属する者に対する、会社及び子会社の監査証明業務に基づく報酬及び非監査業務に基づく報酬の額は、「提出会社の状況」に含まれるコーポレート・ガバナンスの状況等(3)【監査の状況】に記載されている。

利害関係

会社及び連結子会社と当監査法人又は業務執行社員との間には、公認会計士法の規定により記載すべき利害関係はない。

以上

(注) 1 上記の監査報告書の原本は当社（有価証券報告書提出会社）が別途保管しております。

2 XBRLデータは監査の対象には含まれておりません。

独立監査人の監査報告書

2024年6月21日

株式会社リコー
取締役会 御中

有限責任監査法人トーマツ

東京事務所

指定有限責任社員
業務執行社員 公認会計士 東海林 雅人

指定有限責任社員
業務執行社員 公認会計士 池畑 憲二郎

指定有限責任社員
業務執行社員 公認会計士 中本 洋介

< 財務諸表監査 >

監査意見

当監査法人は、金融商品取引法第193条の2第1項の規定に基づく監査証明を行うため、「経理の状況」に掲げられている株式会社リコーの2023年4月1日から2024年3月31日までの第124期事業年度の財務諸表、すなわち、貸借対照表、損益計算書、株主資本等変動計算書、重要な会計方針、その他の注記及び附属明細表について監査を行った。

当監査法人は、上記の財務諸表が、我が国において一般に公正妥当と認められる企業会計の基準に準拠して、株式会社リコーの2024年3月31日現在の財政状態及び同日をもって終了する事業年度の経営成績を、全ての重要な点において適正に表示しているものと認める。

監査意見の根拠

当監査法人は、我が国において一般に公正妥当と認められる監査の基準に準拠して監査を行った。監査の基準における当監査法人の責任は、「財務諸表監査における監査人の責任」に記載されている。当監査法人は、我が国における職業倫理に関する規定に従って、会社から独立しており、また、監査人としてのその他の倫理上の責任を果たしている。当監査法人は、意見表明の基礎となる十分かつ適切な監査証拠を入手したと判断している。

監査上の主要な検討事項

監査上の主要な検討事項とは、当事業年度の財務諸表の監査において、監査人が職業的専門家として特に重要であると判断した事項である。監査上の主要な検討事項は、財務諸表全体に対する監査の実施過程及び監査意見の形成において対応した事項であり、当監査法人は、当該事項に対して個別に意見を表明するものではない。

繰延税金資産の回収可能性に関する判断	
監査上の主要な検討事項の内容及び決定理由	監査上の対応
<p>会社は、会社及び日本国内の一部の連結子会社（以下、通算グループ）を対象としてグループ通算制度を適用している。</p> <p>【注記事項】(税効果会計関係)に記載のとおり、当事業年度末時点で繰延税金資産が25,961百万円計上されている。</p> <p>繰延税金資産は、将来減算一時差異及び繰越欠損金等が将来の通算グループの課税所得との相殺により、税金負担額を軽減する効果を有し回収可能性が認められる範囲内で計上される。</p> <p>将来の通算グループの課税所得の見積りは、経営者が作成した事業計画を基礎としている。事業計画では、オフィスサービス事業の売上高、オフィスプリンティング事業の複合機やトナー等の消耗品の販売価格と販売数量、及び関連コスト等の重要な仮定が用いられている。これらの仮定は、オフィスプリンティング市場の成熟フェーズへの移行を踏まえた上でのオフィスサービス事業の成長に向けた構造改革等の影響を受け、経営者による判断や不確実性の程度が高い。このため、当監査法人は繰延税金資産の回収可能性に関する判断を監査上の主要な検討事項と判断した。</p>	<p>当監査法人は、繰延税金資産の回収可能性に関する判断を検討するにあたり、主として以下の手続を実施した。</p> <p>1. 内部統制の評価</p> <p>繰延税金資産の回収可能性の判断に関連する内部統制の整備及び運用状況の有効性を評価した。評価にあたっては、事業計画に含まれる重要な仮定の合理性を評価する内部統制に特に焦点を当てた。</p> <p>2. 将来課税所得の合理性の評価</p> <ul style="list-style-type: none"> ・ オフィスサービス事業の売上高、オフィスプリンティング事業の複合機やトナー等の消耗品の販売価格と販売数量について、オフィスプリンティング市場の成熟フェーズへの移行やオフィスサービス事業の成長に向けた構造改革等の影響を含め、会社と議論するとともに、過去実績からの趨勢分析および市場予測に関する利用可能な外部データとの比較を実施した。また、関連コストについては、過去実績や関連資料との整合性を検討し、その実現可能性を評価した。 ・ 過年度における事業計画とその実績を比較し、事業計画の見積りの不確実性の程度及び経営者の偏向の有無を評価した。

その他の記載内容

その他の記載内容は、有価証券報告書に含まれる情報のうち、連結財務諸表及び財務諸表並びにこれらの監査報告書以外の情報である。経営者の責任は、その他の記載内容を作成し開示することにある。また、監査役及び監査役会の責任は、その他の記載内容の報告プロセスの整備及び運用における取締役の職務の執行を監視することにある。

当監査法人の財務諸表に対する監査意見の対象にはその他の記載内容は含まれておらず、当監査法人はその他の記載内容に対して意見を表明するものではない。

財務諸表監査における当監査法人の責任は、その他の記載内容を通読し、通読の過程において、その他の記載内容と財務諸表又は当監査法人が監査の過程で得た知識との間に重要な相違があるかどうかを検討すること、また、そのような重要な相違以外にその他の記載内容に重要な誤りの兆候があるかどうか注意を払うことにある。

当監査法人は、実施した作業に基づき、その他の記載内容に重要な誤りがあると判断した場合には、その事実を報告することが求められている。

その他の記載内容に関して、当監査法人が報告すべき事項はない。

財務諸表に対する経営者並びに監査役及び監査役会の責任

経営者の責任は、我が国において一般に公正妥当と認められる企業会計の基準に準拠して財務諸表を作成し適正に表示することにある。これには、不正又は誤謬による重要な虚偽表示のない財務諸表を作成し適正に表示するために経営者が必要と判断した内部統制を整備及び運用することが含まれる。

財務諸表を作成するに当たり、経営者は、継続企業の前提に基づき財務諸表を作成することが適切であるかどうかを評価し、我が国において一般に公正妥当と認められる企業会計の基準に基づいて継続企業に関する事項を開示する必要がある場合には当該事項を開示する責任がある。

監査役及び監査役会の責任は、財務報告プロセスの整備及び運用における取締役の職務の執行を監視することにある。

財務諸表監査における監査人の責任

監査人の責任は、監査人が実施した監査に基づいて、全体としての財務諸表に不正又は誤謬による重要な虚偽表示がないかどうかについて合理的な保証を得て、監査報告書において独立の立場から財務諸表に対する意見を表明することにある。虚偽表示は、不正又は誤謬により発生する可能性があり、個別に又は集計すると、財務諸表の利用者の意思決定に影響を与えると合理的に見込まれる場合に、重要性があると判断される。

監査人は、我が国において一般に公正妥当と認められる監査の基準に従って、監査の過程を通じて、職業的専門家としての判断を行い、職業的懐疑心を保持して以下を実施する。

- ・ 不正又は誤謬による重要な虚偽表示リスクを識別し、評価する。また、重要な虚偽表示リスクに対応した監査手続を立案し、実施する。監査手続の選択及び適用は監査人の判断による。さらに、意見表明の基礎となる十分かつ適切な監査証拠を入手する。
- ・ 財務諸表監査の目的は、内部統制の有効性について意見表明するためのものではないが、監査人は、リスク評価の実施に際して、状況に応じた適切な監査手続を立案するために、監査に関連する内部統制を検討する。
- ・ 経営者が採用した会計方針及びその適用方法の適切性、並びに経営者によって行われた会計上の見積りの合理性及び関連する注記事項の妥当性を評価する。
- ・ 経営者が継続企業を前提として財務諸表を作成することが適切であるかどうか、また、入手した監査証拠に基づき、継続企業の前提に重要な疑義を生じさせるような事象又は状況に関して重要な不確実性が認められるかどうか結論付ける。継続企業の前提に関する重要な不確実性が認められる場合は、監査報告書において財務諸表の注記事項に注意を喚起すること、又は重要な不確実性に関する財務諸表の注記事項が適切でない場合は、財務諸表に対して除外事項付意見を表明することが求められている。監査人の結論は、監査報告書日までに入手した監査証拠に基づいているが、将来の事象や状況により、企業は継続企業として存続できなくなる可能性がある。
- ・ 財務諸表の表示及び注記事項が、我が国において一般に公正妥当と認められる企業会計の基準に準拠しているかどうかとともに、関連する注記事項を含めた財務諸表の表示、構成及び内容、並びに財務諸表が基礎となる取引や会計事象を適正に表示しているかどうかを評価する。

監査人は、監査役及び監査役会に対して、計画した監査の範囲とその実施時期、監査の実施過程で識別した内部統制の重要な不備を含む監査上の重要な発見事項、及び監査の基準で求められているその他の事項について報告を行う。

監査人は、監査役及び監査役会に対して、独立性についての我が国における職業倫理に関する規定を遵守したこと、並びに監査人の独立性に影響を与えると合理的に考えられる事項、及び阻害要因を除去するための対応策を講じている場合又は阻害要因を許容可能な水準にまで軽減するためのセーフガードを適用している場合はその内容について報告を行う。

監査人は、監査役及び監査役会と協議した事項のうち、当事業年度の財務諸表の監査で特に重要であると判断した事項を監査上の主要な検討事項と決定し、監査報告書において記載する。ただし、法令等により当該事項の公表が禁止されている場合や、極めて限定的ではあるが、監査報告書において報告することにより生じる不利益が公共の利益を上回ると合理的に見込まれるため、監査人が報告すべきでないと判断した場合は、当該事項を記載しない。

< 報酬関連情報 >

報酬関連情報は、連結財務諸表の監査報告書に記載されている。

利害関係

会社と当監査法人又は業務執行社員との間には、公認会計士法の規定により記載すべき利害関係はない。

以上

(注) 1 上記の監査報告書の原本は当社（有価証券報告書提出会社）が別途保管しております。

2 XBRLデータは監査の対象には含まれておりません。