

【表紙】

【提出書類】	有価証券報告書
【根拠条文】	金融商品取引法第24条第1項
【提出先】	関東財務局長
【提出日】	2015年6月26日
【事業年度】	第73期（自 2014年4月1日 至 2015年3月31日）
【会社名】	セイコーエプソン株式会社
【英訳名】	SEIKO EPSON CORPORATION
【代表者の役職氏名】	取締役社長 碓井 稔
【本店の所在の場所】	東京都新宿区西新宿二丁目4番1号 （同所は登記上の本店所在地であり、主な業務は「最寄りの連絡場所」で行っております。）
【電話番号】	該当事項はありません。
【事務連絡者氏名】	該当事項はありません。
【最寄りの連絡場所】	長野県諏訪市大和三丁目3番5号
【電話番号】	0266（52）3131（代表）
【事務連絡者氏名】	広報IR部長 花岡 敏雄
【縦覧に供する場所】	株式会社東京証券取引所 （東京都中央区日本橋兜町2番1号）

## 第一部【企業情報】

### 第1【企業の概況】

#### 1【主要な経営指標等の推移】

##### (1) 連結経営指標等

決算年度	国際会計基準		
	2012年度	2013年度	2014年度
決算年月	2013年3月	2014年3月	2015年3月
売上収益 (百万円)	849,631	1,008,407	1,086,341
税引前利益 (百万円)	28,064	77,977	132,536
親会社の所有者に 帰属する当期利益又 は損失 ( ) (百万円)	8,907	84,203	112,560
当期包括利益合計 (百万円)	4,347	120,480	145,483
親会社の所有者に 帰属する持分 (百万円)	245,905	362,371	494,325
総資産額 (百万円)	822,365	908,890	1,006,282
1株当たり親会社 所有者帰属持分 (円)	1,374.60	1,012.83	1,381.66
基本的1株当たり 当期利益又は損失 ( ) (円)	49.79	235.35	314.61
希薄化後1株当たり 当期利益 (円)	-	-	-
親会社所有者帰属 持分比率 (%)	29.90	39.87	49.12
親会社所有者帰属 持分当期利益率 (%)	3.62	27.69	26.28
株価収益率 (倍)	-	6.82	6.77
営業活動による キャッシュ・フロー (百万円)	44,646	114,859	108,828
投資活動による キャッシュ・フロー (百万円)	41,417	41,244	32,735
財務活動による キャッシュ・フロー (百万円)	21,298	56,567	55,392
現金及び現金同等物 の期末残高 (百万円)	184,654	211,510	245,330
従業員数 (人)	68,761	73,171	69,878

(注) 1. 2013年度より国際会計基準(以下「IFRS」という。)に基づいて連結財務諸表を作成しております。

2. 当社は、2015年4月1日を効力発生日として普通株式1株につき2株の割合をもって株式分割をしております。「1株当たり親会社所有者帰属持分」、「基本的1株当たり当期利益又は損失」につきましては、2013年度の期首に当該株式分割が行われたと仮定して算定しております。

3. 売上収益には、消費税等は含まれておりません。

4. 2012年度の希薄化後1株当たり当期利益については、1株当たり当期損失金額であり、希薄化効果を有する潜在株式が存在しないため記載しておりません。2013年度および2014年度の希薄化後1株当たり当期利益については、希薄化効果を有する潜在株式が存在しないため記載しておりません。

決算年度	日本基準			
	2010年度	2011年度	2012年度	2013年度
決算年月	2011年 3 月	2012年 3 月	2013年 3 月	2014年 3 月
売上高 (百万円)	973,663	877,997	851,297	1,003,606
経常利益 (百万円)	31,174	27,022	17,629	78,121
当期純利益又は当期純損失 ( ) (百万円)	10,239	5,032	10,091	83,698
包括利益 (百万円)	7,988	2,409	15,413	107,566
純資産額 (百万円)	270,808	248,140	258,806	351,730
総資産額 (百万円)	798,229	740,769	778,547	865,872
1株当たり純資産額 (円)	1,347.71	1,377.60	1,435.20	976.41
1株当たり当期純利益金額又は1株当たり当期純損失金額 (円)	51.25	26.22	56.41	233.94
潜在株式調整後1株当たり当期純利益金額 (円)	-	-	-	-
自己資本比率 (%)	33.7	33.3	33.0	40.3
自己資本利益率 (%)	3.7	2.0	4.0	27.6
株価収益率 (倍)	25.99	44.24	-	6.86
営業活動によるキャッシュ・フロー (百万円)	32,395	26,678	42,992	111,253
投資活動によるキャッシュ・フロー (百万円)	23,615	31,528	39,511	39,519
財務活動によるキャッシュ・フロー (百万円)	42,691	57,406	21,298	56,567
現金及び現金同等物の期末残高 (百万円)	211,777	150,029	184,639	211,500
従業員数 (人)	74,551	75,303	68,761	73,171

(注) 1. 当社は、2015年4月1日を効力発生日として普通株式1株につき2株の割合をもって株式分割をしております。「1株当たり純資産額」、「1株当たり当期純利益金額又は1株当たり当期純損失金額」につきましては、2013年度の期首に当該株式分割が行われたと仮定して算定しております。

2. 売上高には、消費税等は含まれておりません。

3. 2010年度、2011年度および2013年度の潜在株式調整後1株当たり当期純利益金額は、潜在株式が存在しないため記載しておりません。2012年度の潜在株式調整後1株当たり当期純利益金額は、1株当たり当期純損失金額であり、また、潜在株式が存在しないため記載しておりません。

(2) 提出会社の経営指標等

回次	第69期	第70期	第71期	第72期	第73期
決算年月	2011年 3 月	2012年 3 月	2013年 3 月	2014年 3 月	2015年 3 月
売上高 (百万円)	637,056	627,961	638,779	750,034	798,623
経常利益 (百万円)	42,084	659	35,831	75,041	85,484
当期純利益又は 当期純損失 ( ) (百万円)	31,078	8,094	17,008	74,461	93,810
資本金 (百万円)	53,204	53,204	53,204	53,204	53,204
発行済株式総数 (株)	199,817,389	199,817,389	199,817,389	199,817,389	199,817,389
純資産額 (百万円)	208,508	174,205	186,386	261,149	336,362
総資産額 (百万円)	608,002	564,420	591,029	646,708	709,680
1株当たり純資産額 (円)	1,043.62	973.80	1,041.89	729.91	940.14
1株当たり配当額 (うち1株当たり中 間配当額) (円)	20.00 (10.00)	26.00 (13.00)	20.00 (13.00)	50.00 (13.00)	115.00 (35.00)
1株当たり当期純利 益金額又は 1株当たり当期純損 失金額 ( ) (円)	155.55	42.19	95.08	208.12	262.20
潜在株式調整後 1株当たり当期純利 益金額 (円)	-	-	-	-	-
自己資本比率 (%)	34.3	30.9	31.5	40.4	47.4
自己資本利益率 (%)	15.9	4.2	9.4	33.3	31.4
株価収益率 (倍)	8.56	-	9.60	7.71	8.13
配当性向 (%)	12.9	-	21.0	12.0	43.9
従業員数 (人)	13,311	13,045	11,902	11,680	11,810

(注) 1. 提出会社の財務諸表は日本基準に基づいて作成しております。

2. 当社は、2015年4月1日を効力発生日として普通株式1株につき2株の割合をもって株式分割を実施しております。「1株当たり純資産額」、「1株当たり当期純利益額又は1株当たり当期純損失額」につきましては、第72期の期首に当該株式分割が行われたと仮定して算定しております。

3. 売上高には、消費税等は含まれておりません。

4. 第69期、第71期、第72期および第73期の潜在株式調整後1株当たり当期純利益金額は、潜在株式が存在しないため記載しておりません。第70期の潜在株式調整後1株当たり当期純利益金額は、1株当たり当期純損失金額であり、また、潜在株式が存在しないため記載しておりません。

2【沿革】

年月	沿革
1942年5月	時計部品の加工などを目的として有限会社大和工業設立、ウォッチ事業開始
1959年5月	株式会社第二精工舎（現 セイコーインスツル株式会社）諏訪工場より営業譲受、有限会社諏訪精工舎に商号変更
1959年9月	株式会社諏訪精工舎に組織変更
1961年12月	国内製造会社信州精器株式会社（後のエプソン株式会社）設立
1968年8月	シンガポールに製造会社Tenryu (Singapore) Pte.Ltd.（現 Singapore Epson Industrial Pte.Ltd.）設立
1968年9月	ミニプリンター事業開始
1973年11月	半導体事業開始
1974年2月	香港に製造会社Suwa Overseas Ltd.（現 Epson Precision (Hong Kong) Ltd.）設立
1975年4月	アメリカに販売会社Epson America, Inc.設立 眼鏡レンズ事業開始（2013年2月に事業譲渡）
1975年6月	非時計分野のカンパニーブランドとして「EPSON」ブランド制定 液晶表示体事業開始
1976年7月	水晶デバイス事業開始
1978年12月	コンピューター用プリンター事業開始
1979年11月	ドイツに販売会社Epson Deutschland GmbH設立
1980年10月	香港に販売会社Epson Electronics Trading Ltd.（現 Epson Hong Kong Ltd.）設立
1982年11月	シンガポールに販売会社Epson Electronics (Singapore) Pte.Ltd.（現 Epson Singapore Pte.Ltd.）設立
1983年5月	国内販売会社エプソン販売株式会社設立
1985年1月	国内製造会社庄内電子工業株式会社（現 東北エプソン株式会社）設立
1985年2月	アメリカに製造会社Epson Portland Inc.設立
1985年11月	エプソン株式会社を吸収合併、セイコーエプソン株式会社に商号変更
1987年1月	イギリスに製造会社Epson Telford Ltd.設立
1989年1月	液晶プロジェクター事業開始
1989年9月	ドイツに販売会社Epson Semiconductor GmbH（現 Epson Europe Electronics GmbH）設立
1990年1月	オランダに地域統括会社Epson Europe B.V.設立
1993年1月	アメリカに持株会社U.S.Epson, Inc.設立
1993年11月	国内販売会社エプソングダイレクト株式会社設立
1994年7月	インドネシアに製造会社P.T. Indonesia Epson Industry設立
1996年2月	中国に製造会社Suzhou Epson Quartz Devices Co., Ltd.（後のSuzhou Epson Co., Ltd.）設立 （2011年7月に全持分譲渡）
1996年11月	アメリカに販売会社Epson Electronics America, Inc.設立
1998年4月	中国に地域統括会社Epson (China) Co., Ltd.設立
2001年3月	オリエント時計株式会社を子会社化
2003年6月	東京証券取引所市場第一部に株式上場
2004年10月	液晶ディスプレイ事業を会社分割し、三洋エプソンイメージングデバイス株式会社として営業開始
2005年10月	水晶デバイス事業を会社分割し、エプソントヨコム株式会社（現 宮崎エプソン株式会社）として営業開始
2006年12月	三洋エプソンイメージングデバイス株式会社を株式の追加取得により完全子会社化し、エプソンイメージングデバイス株式会社に商号変更（2010年4月に中・小型液晶ディスプレイ事業に関する事業資産の一部を譲渡）
2008年11月	オリエント時計株式会社の株式を公開買付けにより追加取得
2009年3月	オリエント時計株式会社を株式交換により完全子会社化
2009年4月	エプソントヨコム株式会社（現 宮崎エプソン株式会社）の株式を公開買付けにより追加取得
2009年6月	エプソントヨコム株式会社（現 宮崎エプソン株式会社）を株式交換により完全子会社化（2012年4月に水晶デバイス事業に関する営業機能などを吸収分割により当社が承継）
2015年4月	普通株式1株につき2株の割合で株式分割を実施

### 3【事業の内容】

当社および当社の関係会社（以下「エプソン」という。）は、情報関連機器、デバイス精密機器、センサー産業機器などの開発、製造、販売およびこれらに付帯するサービスの提供を主な事業としております。

エプソンでは、事業部制の連結マネジメントのもと、開発活動については先行研究開発や商品開発を主に当社（本社研究開発部門および事業部研究開発部門）で行い、生産活動および販売活動については国内外の製造・販売関係会社を中心に展開しております。

各事業の内容と事業に携わる主要な関係会社は、次のとおりです。

なお、以下の4セグメントは、「第5 経理の状況 1 連結財務諸表等（1）連結財務諸表 連結財務諸表注記」に掲げるセグメントの区分と同一です。

#### （情報関連機器事業セグメント）

当セグメントは、プリンティングシステム事業、ビジュアルコミュニケーション事業、その他から構成されており、独自のマイクロピエゾ技術やマイクロディスプレイ技術などの強みを生かし、各商品の開発、製造、販売などを行っております。

各事業の主な内容は、次のとおりです。

#### <プリンティングシステム事業>

当事業では、ホーム・オフィス向けのインクジェットプリンター、ページプリンター、カラーイメージスキャナー、商業用インクジェットプリンター、シリアルインパクトドットマトリクスプリンター、POSシステム関連製品、インクジェットラベルプリンターおよびこれらの消耗品などを取り扱っております。

#### <ビジュアルコミュニケーション事業>

当事業では、ビジネス・教育・ホーム向けの液晶プロジェクター、液晶プロジェクター用高温ポリシリコンTFT液晶パネル、ラベルプリンター、スマートグラスなどを取り扱っております。

#### <その他>

その他では、国内市場において子会社を通じてPCなどの販売を行っております。

なお、前記各事業に携わる主要な関係会社は、次のとおりです。

事業領域	主要商品等	主要な関係会社	
		製造会社	販売会社
プリンティングシステム事業	インクジェットプリンター、ページプリンター、カラーイメージスキャナー、商業用インクジェットプリンター、シリアルインパクトドットマトリクスプリンター、POSシステム関連製品、インクジェットラベルプリンターおよびこれらの消耗品 等	東北エプソン(株) 秋田エプソン(株) Epson Portland Inc. Epson Telford Ltd. Tianjin Epson Co., Ltd. Epson Engineering (Shenzhen) Ltd. P.T. Epson Batam P.T. Indonesia Epson Industry Epson Precision (Philippines), Inc.	エプソン販売(株) Epson America, Inc. Epson Europe B.V. Epson (U.K.) Ltd. Epson Deutschland GmbH Epson France S.A. Epson Italia s.p.a. Epson Iberica, S.A. Epson (China) Co., Ltd. Epson Korea Co., Ltd. Epson Hong Kong Ltd.
ビジュアルコミュニケーション事業	液晶プロジェクター、液晶プロジェクター用高温ポリシリコンTFT液晶パネル、ラベルプリンター、スマートグラス 等	Epson Engineering (Shenzhen) Ltd. Epson Precision (Philippines), Inc.	Epson Taiwan Technology & Trading Ltd. Epson Singapore Pte. Ltd. Epson Australia Pty. Ltd. Epson India Pvt. Ltd.
その他	PC 等	-	エプソン販売(株) エプソンダイレクト(株)

(デバイス精密機器事業セグメント)

当セグメントは、マイクロデバイス事業、プレジジョンプロダクツ事業から構成されており、創業から培ってきた超微細・超精密加工技術、低消費電力技術、高密度実装技術などの強みを生かし、各商品の開発、製造、販売などを行っております。

各事業の主な内容は、次のとおりです。

<マイクロデバイス事業>

当事業では、小型化・高精度化や低消費電力を特長とする各種デバイスを取り扱っております。また、グループ内各事業のニーズに対応したデバイスの開発および製造も行っております。

[水晶デバイス]

民生機器・車載・産業機器向けなどに水晶振動子、水晶発振器、水晶センサーなどを提供しております。

[半導体]

民生機器・車載向けなどにCMOS LSIなどを提供しております。

<プレジジョンプロダクツ事業>

当事業では、超微細・超精密加工技術や高密度実装技術を軸として、ウオッチなどの開発、製造を行うほか、金属粉末や表面処理加工を提供しております。

[時計]

セイコーブランドウオッチの開発、製造およびウオッチムーブメントの開発、製造、販売などを行っております。

[その他]

電子部品などの原材料として使用されるさまざまな高機能金属粉末の開発、製造、販売などを行っております。また、幅広い産業分野に高付加価値の表面処理加工を提供しております。

なお、前記各事業に携わる主要な関係会社は、次のとおりです。

事業領域	主要商品等	主要な関係会社	
		製造会社	販売会社
マイクロデバイス事業	[ 水晶デバイス ] 水晶振動子、水晶発振器、 水晶センサー 等	宮崎エプソン 秋田エプソン(株) Epson Precision Malaysia Sdn. Bhd.	Epson Electronics America, Inc. Epson Europe Electronics GmbH Epson Hong Kong Ltd.
	[ 半導体 ] CMOS LSI 等	東北エプソン(株) Singapore Epson Industrial Pte. Ltd.	Epson Taiwan Technology & Trading Ltd. Epson Singapore Pte. Ltd.
プレジジョンプロダクツ事業	[ 時計 ] ウォッチ、ウォッチムーブ メント 等	Epson Precision (Shenzhen) Ltd. Orient Watch (Shenzhen) Ltd. Epson Precision (Johor) Sdn. Bhd.	オリエント時計(株) Time Module (Hong Kong) Ltd.
	[ その他 ] 金属粉末、表面処理加工	エプソンアトミックス(株) Singapore Epson Industrial Pte. Ltd.	

( センサー産業機器事業セグメント )

当セグメントは、高度な精密メカトロニクス技術などにより、生産性を革新する産業用ロボットや生産機器などを提供しております。また、健康・スポーツ分野において、高精度センサーを内蔵したセンシングシステム機器とクラウドサービスを組み合わせ、人々の生活を改善する商品・サービスを提供しております。

なお、当事業に携わる主要な関係会社は、次のとおりです。

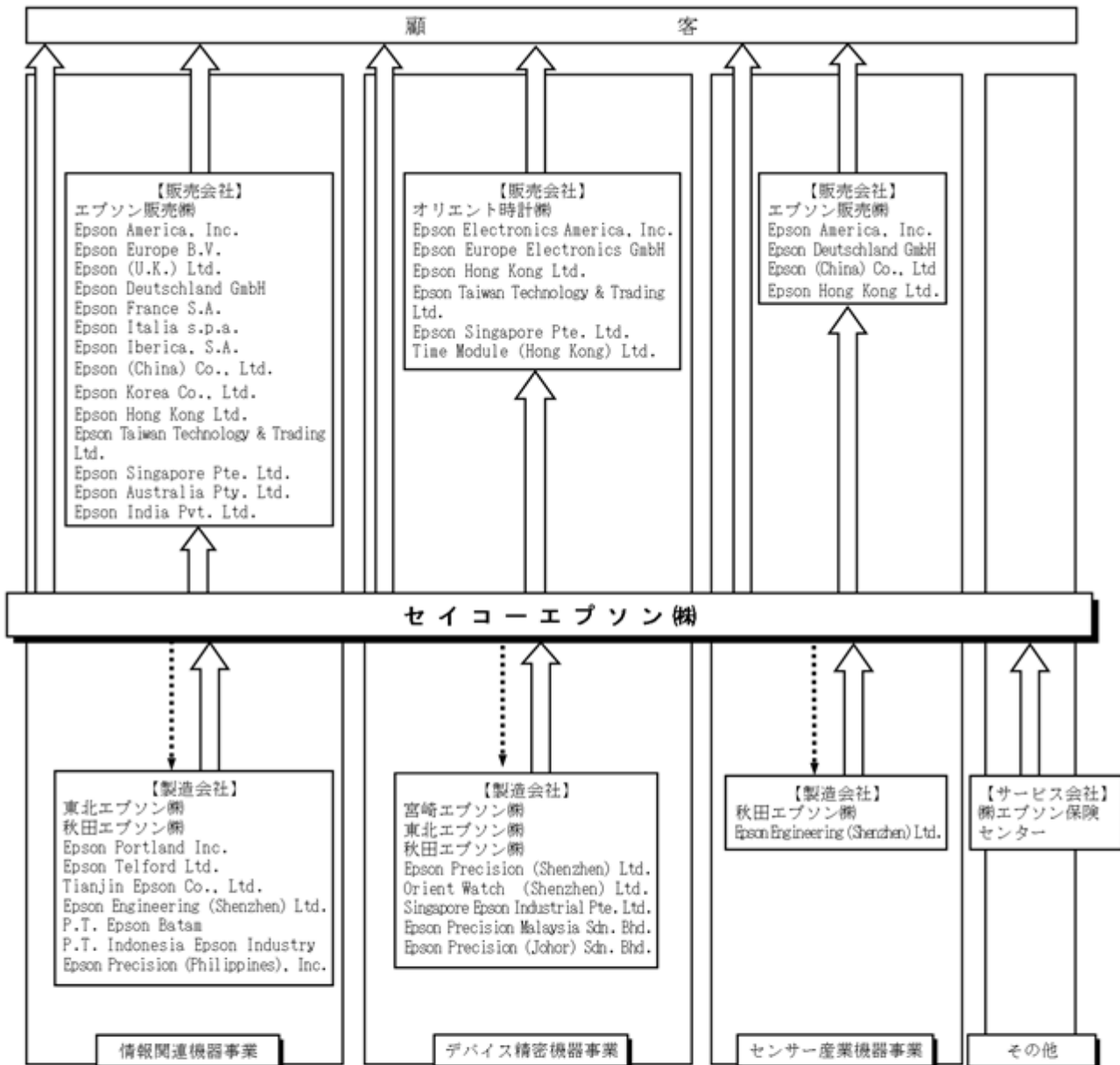
事業領域	主要商品等	主要な関係会社	
		製造会社	販売会社
センサー産業機器事業	産業用ロボット、ICハンド ラー、産業用インクジェ ット印刷機、センシングシ ステム機器 等	秋田エプソン(株) Epson Engineering (Shenzhen) Ltd.	エプソン販売(株) Epson America, Inc. Epson Deutschland GmbH Epson (China) Co., Ltd. Epson Hong Kong Ltd.

( その他 )

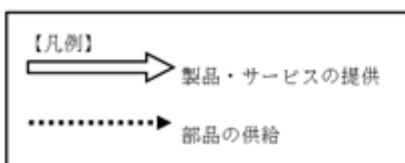
当セグメントは、グループ向けサービスを手がける子会社などから構成されております。



以上の事項を事業系統図によって示すと、おおむね次のとおりです。



(注) Time Module (Hong Kong) Ltd. は持分法適用関連会社であり、その他はすべて連結子会社です。



4【関係会社の状況】

名称	住所	資本金又は 出資金	主要な事業の内容	議決権に対す る提出会社の 所有割合 (%)	提出会社と関係会社 との関係内容
連結子会社 エプソン販売(株)	東京都新宿区	百万円 4,000	情報関連機器及びセ ンサー産業機器の販 売	100.0	当社商品の販売 役員の兼任あり 資金貸付あり 資産の賃貸あり
エプソンダイレクト (株)	長野県松本市	百万円 150	情報関連機器の販売	100.0 (100.0)	PC等の販売 資産の賃貸あり
オリエント時計(株)	東京都千代田区	百万円 100	デバイス精密機器の 販売	100.0	ウオッチの販売 資金貸付あり 資産の賃貸借あり
宮崎エプソン(株)	宮崎県宮崎市	百万円 100	デバイス精密機器の 製造	100.0	水晶デバイスの製造
東北エプソン(株)	山形県酒田市	百万円 100	情報関連機器及びデ バイス精密機器の製 造	100.0	プリンター部品及び 半導体の製造 役員の兼任あり
秋田エプソン(株)	秋田県湯沢市	百万円 80	情報関連機器、デバ イス精密機器及びセ ンサー産業機器の製 造	100.0	プリンター部品、水 晶デバイス及びセン シングシステム機器 の製造 資金貸付あり 資産の賃貸あり
エプソンアトミック ス(株)	青森県八戸市	百万円 450	デバイス精密機器の 製造及び販売	100.0	金属粉末等の製造及 び販売 資金貸付あり 資産の賃貸あり
U.S.Epson, Inc.	アメリカ ロングビーチ	千米ドル 111,941	持株会社	100.0	米州における持株会 社 役員の兼任あり
Epson America, Inc.	アメリカ ロングビーチ	千米ドル 40,000	地域統括会社 情報関連機器及びセ ンサー産業機器の販 売	100.0 (100.0)	米州における地域統 括会社 プリンター等PC周辺 機器及びFA機器の販 売 役員の兼任あり
Epson Electronics America, Inc.	アメリカ サンノゼ	千米ドル 10,000	デバイス精密機器の 販売	100.0 (100.0)	電子デバイスの販売
Epson Portland Inc.	アメリカ ポートランド	千米ドル 31,150	情報関連機器の製造	100.0 (100.0)	プリンター消耗品の 製造 役員の兼任あり
Epson El Paso, Inc.	アメリカ エルパソ	千米ドル 51,000	情報関連機器の物流	100.0 (100.0)	プリンター消耗品の 物流 役員の兼任あり

名称	住所	資本金又は 出資金	主要な事業の内容	議決権に対す る提出会社の 所有割合 (%)	提出会社と関係会社 との関係内容
Epson Europe B.V.	オランダ アムステルダム	千ユーロ 95,000	地域統括会社 情報関連機器の販売	100.0	欧州における地域統 括会社 プリンター等PC周辺 機器の販売 役員の兼任あり 債務保証あり
Epson (U.K.) Ltd.	イギリス ヘルムヘンブス テット	千英ポンド 1,600	情報関連機器の販売	100.0 (100.0)	プリンター等PC周辺 機器の販売 役員の兼任あり 債務保証あり
Epson Deutschland GmbH	ドイツ デュッセルドル フ	千ユーロ 5,200	情報関連機器及びセ ンサー産業機器の販 売	100.0 (100.0)	プリンター等PC周辺 機器及びFA機器の販 売 債務保証あり
Epson Europe Electronics GmbH	ドイツ ミュンヘン	千ユーロ 2,000	デバイス精密機器の 販売	100.0 (100.0)	電子デバイスの販売 役員の兼任あり 債務保証あり
Epson France S.A.	フランス ルバロワベレ	千ユーロ 4,000	情報関連機器の販売	100.0 (100.0)	プリンター等PC周辺 機器の販売
Epson Italia s.p.a.	イタリア ミラノ	千ユーロ 3,000	情報関連機器の販売	100.0 (100.0)	プリンター等PC周辺 機器の販売 債務保証あり
Epson Iberica, S.A.	スペイン セルダニョーラ	千ユーロ 1,900	情報関連機器の販売	100.0 (100.0)	プリンター等PC周辺 機器の販売 債務保証あり
Epson Telford Ltd.	イギリス テルフォード	千英ポンド 8,000	情報関連機器の製造	100.0 (100.0)	プリンター消耗品の 製造 役員の兼任あり
Epson (China) Co., Ltd.	中国 北京市	百万人民元 1,211	地域統括会社 情報関連機器及びセ ンサー産業機器の販 売	100.0	中国における地域統 括会社 プリンター等PC周辺 機器及びFA機器の販 売 役員の兼任あり
Epson Korea Co., Ltd.	韓国 ソウル特別市	百万韓国ウ オン 1,466	情報関連機器の販売	100.0	プリンター等PC周辺 機器の販売
Epson Hong Kong Ltd.	中国 香港	千香港ドル 2,000	情報関連機器、デバ イス精密機器及びセ ンサー産業機器の販 売	100.0	プリンター等PC周辺 機器、電子デバイス 及びFA機器の販売
Epson Taiwan Technology & Trading Ltd.	台湾 台北市	千台湾ドル 25,000	情報関連機器及びデ バイス精密機器の販 売	100.0	プリンター等PC周辺 機器及び電子デバイ スの販売 債務保証あり

名称	住所	資本金又は 出資金	主要な事業の内容	議決権に対す る提出会社の 所有割合 (%)	提出会社と関係会社 との関係内容
Epson Singapore Pte. Ltd.	シンガポール	千シンガ ポールドル 200	地域統括会社 情報関連機器及びデ バイス精密機器の販 売	100.0	アジア太平洋地域に おける地域統括会社 プリンター等PC周辺 機器及び電子デバイ スの販売 役員の兼任あり 債務保証あり
Epson Australia Pty. Ltd.	オーストラリア ノースライド	千豪ドル 1,000	情報関連機器の販売	100.0	プリンター等PC周辺 機器の販売 債務保証あり
Epson India Pvt. Ltd.	インド バンガロール	千インドル ピー 108,628	情報関連機器の販売	100.0 (100.0)	プリンター等PC周辺 機器の販売 役員の兼任あり 債務保証あり
Tianjin Epson Co.,Ltd.	中国 天津市	千人民元 172,083	情報関連機器の製造	80.0 (80.0)	プリンター消耗品の 製造 役員の兼任あり
Epson Precision (Hong Kong) Ltd.	中国 香港	千米ドル 81,602	情報関連機器の部品 調達	100.0	プリンター及び液晶 プロジェクターの部 品調達
Epson Engineering (Shenzhen) Ltd.	中国 深圳市	千米ドル 56,641	情報関連機器及びセ ンサー産業機器の製 造	100.0 (100.0)	プリンター、液晶プ ロジェクター、液晶 パネル及びFA機器等 の製造 役員の兼任あり
Epson Precision (Shenzhen) Ltd.	中国 深圳市	千米ドル 25,000	デバイス精密機器の 製造	100.0 (100.0)	ウォッチ等の製造 役員の兼任あり
Orient Watch (Shenzhen) Ltd.	中国 深圳市	千人民元 37,748	デバイス精密機器の 製造	100.0 (100.0)	ウォッチ等の製造
Singapore Epson Industrial Pte. Ltd.	シンガポール	千シンガ ポールドル 71,700	デバイス精密機器の 製造	100.0	半導体の製造及び表 面処理加工 役員の兼任あり 債務保証あり
P.T. Epson Batam	インドネシア バタム	千米ドル 7,000	情報関連機器の製造	100.0 (100.0)	プリンター消耗品の 製造 役員の兼任あり 債務保証あり
P.T. Indonesia Epson Industry	インドネシア ブカシ	千米ドル 23,000	情報関連機器の製造	100.0	プリンターの製造 役員の兼任あり 債務保証あり
Epson Precision (Philippines), Inc.	フィリピン リバ	千米ドル 157,533	情報関連機器の製造	100.0	プリンター及び液晶 プロジェクターの製 造 役員の兼任あり 債務保証あり

名称	住所	資本金又は 出資金	主要な事業の内容	議決権に対す る提出会社の 所有割合 (%)	提出会社と関係会社 との関係内容
Epson Precision Malaysia Sdn. Bhd.	マレーシア クアラルンプール	千マレーシ アリングィ ット 16,000	デバイス精密機器の 製造	100.0	水晶デバイスの製造 役員の兼任あり 債務保証あり
Epson Precision (Johor) Sdn. Bhd.	マレーシア ジョホール	千マレーシ アリングィ ット 22,800	デバイス精密機器の 製造	100.0 (100.0)	ウォッチ等の製造 債務保証あり
その他50社	-	-	-	-	-
持分法適用関連会社 Time Module (Hong Kong) Ltd.	中国 香港	千香港ドル 5,001	デバイス精密機器の 販売	33.3	ウォッチムーブメン トの販売
その他4社	-	-	-	-	-

- (注) 1. 議決権の所有割合の( )内は、間接所有割合を内書しております。  
 2. は特定子会社に該当しております。  
 3. エプソン販売(株)およびEpson America, Inc.は、連結売上収益に占める売上収益(連結会社相互間の内部売上収益を除く)の割合が10%を超えております。主要な損益情報等は、次のとおりです。

名称	売上収益 (百万円)	税引前利益 (百万円)	当期利益 (百万円)	資本合計 (百万円)	資産合計 (百万円)
エプソン販売(株)	202,453	4,801	2,641	13,915	66,681
Epson America, Inc.	298,334	5,626	4,018	34,332	149,989

Epson America, Inc.の数値は連結決算数値です。

## 5【従業員の状況】

### (1) 連結会社の状況

2015年3月31日現在

セグメントの名称	従業員数(人)
情報関連機器事業	52,010
デバイス精密機器事業	12,787
センサー産業機器事業	1,246
報告セグメント計	66,043
その他	306
全社(共通)	3,529
合計	69,878

(注) 1. 従業員数は、就業人員数です。

2. 全社(共通)として記載している従業員数は、特定のセグメントに区分できない管理部門に所属している者です。

### (2) 提出会社の状況

2015年3月31日現在

従業員数(人)	平均年齢(歳)	平均勤続年数(年)	平均年間給与(千円)
11,810	43.3	19.2	7,863

セグメントの名称	従業員数(人)
情報関連機器事業	6,362
デバイス精密機器事業	1,589
センサー産業機器事業	901
報告セグメント計	8,852
その他	-
全社(共通)	2,958
合計	11,810

(注) 1. 従業員数は、就業人員数です。

2. 平均年齢、平均勤続年数および平均年間給与は、提出会社の正規従業員をもとに計算しております。

3. 平均年間給与は、賞与および基準外賃金を含んでおります。

4. 全社(共通)として記載している従業員数は、特定のセグメントに区分できない管理部門に所属している者です。

### (3) 労働組合の状況

当社および一部の連結子会社において労働組合が組織されております。

当社および一部の連結子会社における労使関係は良好であり、特に記載すべき事項はありません。

## 第2【事業の状況】

### 1【業績等の概要】

#### (1)業績

当連結会計年度における経済環境を顧みますと、景気は総じて緩やかな回復基調が続きました。地域別に見ますと、米国では個人消費が好調に推移し、雇用者数も堅調に伸びたことから、景気拡大が続きました。欧州においては、景気は持ち直しの動きが続いているものの、ロシア経済の不振、財政問題の再燃など不透明感が拭えない状況が続いています。中国は成長率が鈍化しましたが、インドでは景気が持ち直し、ASEAN地域なども緩やかな回復が続きました。日本は、消費税率引き上げ後の落ち込みがあったものの、円安効果による輸出環境の改善、政府による各種政策効果や原油安などもあり、景気は総じて緩やかな回復基調で推移しました。

このような状況の中、エプソンの主要市場につきましては、以下のとおりとなりました。

インクジェットプリンターの需要は、前期に対し、欧州については堅調に推移したものの、消費税率引き上げにともなう個人消費の回復の遅れから日本で縮小したほか、北米も若干減少しました。大判インクジェットプリンターの需要は、日本が若干減少したものの、欧州が横ばいとなったほか、米州については堅調に推移しました。シリアルインパクトドットマトリクスプリンター（SIDM）の需要は、米州・欧州に加え、徴税需要が一巡した中国も縮小傾向となりました。POSシステム関連製品の需要は、米州・欧州ともに前期並みとなりました。プロジェクターの需要は、上期におけるサッカーワールドカップ特需を含め、米州およびアジアで増大するなど、堅調に推移しました。

電子デバイス製品の主要なアプリケーションの市場では、携帯電話の需要は、従来型は減速が続いた一方、スマートフォンの需要は堅調に推移しました。デジタルカメラ市場の需要は低調でした。

精密機器製品に関連する市場では、ウオッチの需要は、日本が消費税率引き上げにともなう駆け込み需要の反動から高価格品を中心に一時的に縮小しましたが、後半には緩やかに回復してきました。米州と欧州は堅調に推移しました。また、産業用ロボットの需要はスマートフォンや自動車関連向けを中心に増加し、ICハンドラーの需要も堅調に推移しました。

このような状況のもとで、エプソンは、2013年3月に「SE15後期 新中期経営計画」（以下「新中期計画」という。）を策定し、新中期計画の3カ年（2013年度～2015年度）においては、長期ビジョン「SE15」で掲げた戦略の基本的な方向性は堅持しつつ、「売上高成長を過度に追わず、着実に利益を生み出すマネジメントの推進」を基本方針とし、安定的な利益およびキャッシュの創出を最優先した経営を行っており、そのために、既存事業領域では商品構成の見直しとビジネスモデルの転換を図り、新規事業領域では積極的な市場開拓に取り組んでまいりました。

なお、当連結会計年度の米ドルおよびユーロの平均為替レートはそれぞれ109.93円および138.77円と前年度に比べ、米ドルでは10%の円安、ユーロでは3%の円安で推移しました。

以上の結果、新中期計画の2年目となる当連結会計年度の業績につきましては、売上収益は1兆863億円（前期比7.7%増）、事業利益は1,012億円（同12.4%増）、営業利益は1,313億円（同65.2%増）、税引前利益は1,325億円（同70.0%増）、当期利益は1,127億円（同33.6%増）となりました。

事業利益は、売上収益から売上原価、販売費及び一般管理費を控除して算出しております。

報告セグメントごとの業績は、次のとおりです。

#### （情報関連機器事業セグメント）

プリンティングシステム事業の売上収益は、為替影響もあり増加となりました。製品別の内容は以下のとおりです。

インクジェットプリンターは、インクカートリッジモデルが数量減少となったものの、大容量インクタンクモデルが、商品ラインアップ強化によりエマージングエリアを中心に大幅な売上収益の拡大を果たしました。また本格的なビジネス領域への参入も進み、ビジネス系商品ラインアップが充実すると同時に、新しいビジネスモデルとして、機器・インク・保守サービスを一定の料金でご利用いただける課金ビジネスを日本で開始しました。さらに消耗品につきましても、プリンター本体の市場稼働台数の構成改善効果により売上増となりました。

大判インクジェットプリンターは、大判写真・色校正（プルーフ）印刷市場向け製品が引き続き好調で、業務フォト市場は、小型で高性能な新機種により本体・インクとも売上が増加しました。インクジェット捺染市場はAパネルから小物グッズ、インテリア系まで応用領域が拡大し、またカスタムやオリジナルのTシャツ作成の需要が高まったため布地に直接印刷できる製品の普及が進み、販売地域の拡大が進みました。

ページプリンターは、高付加価値製品中心へ販売を絞り込んだことにより数量減少となった結果、売上は減少しました。

SIDMは、徴税需要が一巡した中国に加え、米州・欧州などで数量減少となりましたが、為替による増収影響およびアジアにおける低価格機種の販売増により売上は前期並みとなりました。

POSシステム関連製品は、欧州を中心とした数量増加、オンデマンドでインハウス印刷を実現するラベルプリンターの拡販により売上増となりました。

ビジュアルコミュニケーション事業の売上収益は、為替影響もあり増加となりました。液晶プロジェクターは、高機能製品ラインアップの拡充が進み、またサッカーワールドカップ特需と教育市場向け販売増が寄与し、米州やアジアにおいて大幅に販売を伸ばし売上増となりました。

情報関連機器事業セグメントのセグメント利益につきましては、主要製品の売上増加に為替影響も加わり増益となりました。

以上の結果、情報関連機器事業セグメントの売上収益は9,072億円（前期比7.9%増）、セグメント利益は1,336億円（前期比8.0%増）となりました。

#### （デバイス精密機器事業セグメント）

マイクロデバイス事業の売上収益は、為替による増収影響もあり増加となりました。製品別の内容は以下のとおりです。

水晶デバイスは、ATおよび音叉型の価格下落が進行したことから売上減少となりました。半導体は、内需およびシリコンファンドリーを含む外販向けの数増加により売上増加となりました。

プレジジョンプロダクツ事業の売上収益は、ウオッチの高価格品の販売増加による平均販売単価の上昇効果や為替影響などにより増加となりました。

デバイス精密機器事業セグメントのセグメント利益につきましては、為替による増収影響もあり増益となりました。

以上の結果、デバイス精密機器事業セグメントの売上収益は1,562億円（前期比5.1%増）、セグメント利益は148億円（前期比36.7%増）となりました。

#### （センサー産業機器事業セグメント）

センサー産業機器事業セグメントの売上収益は増加となりました。製品別の内容は以下のとおりです。

FA機器では、産業用ロボットはアジア向けの受注増により売上増加となったほか、ICハンドラーはスマートフォン向け半導体業界からの受注増があり売上増加となりました。

センサー産業機器事業セグメントのセグメント利益につきましては、主に産業用ロボットの売上増加により増益となりました。

以上の結果、センサー産業機器事業セグメントの売上収益は233億円（前期比44.6%増）、セグメント損失は90億円（前期は99億円のセグメント損失）となりました。

センサー産業機器事業セグメントについては、新規事業領域として新商品の開発や市場開拓などに注力しており、先行的な投資や費用が発生しているため、セグメント損失を計上しております。エプソンは、センサー産業機器事業を、強みを生かし独創の商品・サービスをお客様にお届けすることができる重要領域として位置づけ、今後も強化に取り組んでまいります。

#### （その他）

その他の売上収益は13億円（前期比4.2%増）、セグメント損失は3億円（前期は2億円のセグメント損失）となりました。

#### （調整額）

報告セグメントに帰属しない新規事業および基礎研究に関する研究開発費や本社機能に係る費用を中心とした販売費及び一般管理費の計上などにより、報告セグメントの利益の合計額との調整額が378億円（前期の調整額は343億円）となりました。

## （2）キャッシュ・フロー

当連結会計年度の営業活動によるキャッシュ・フローは、1,088億円の収入（前期は1,148億円の収入）となりました。これは当期利益が1,127億円であったのに対し、減価償却費及び償却費の計上449億円などによる増加要因があった一方で、退職給付に係る負債の減少253億円、棚卸資産の増加192億円などによる減少要因があったことによります。

投資活動によるキャッシュ・フローは、有形固定資産および無形資産の取得による支出427億円があったものの、一部の所有資産の売却などにより、327億円の支出（前期は412億円の支出）となりました。

財務活動によるキャッシュ・フローは、短期・長期借入金および社債の純減421億円ならびに配当金の支払128億円などにより、553億円の支出（前期は565億円の支出）となりました。

以上の結果、当連結会計年度の現金及び現金同等物の期末残高は、2,453億円（前期は2,115億円）となりました。



(3) 並行開示情報

IFRSにより作成した連結財務諸表における主要な項目と日本基準により作成した場合の連結財務諸表におけるこれらに関する項目との差異に関する事項

(退職後給付に係る費用)

エプソンは、日本基準の下で、発生した数理計算上の差異および過去勤務費用を一定の期間で償却しております。IFRSでは、確定給付制度の負債または資産の純額の再測定は、発生した期においてその他の包括利益として一括認識しており、直ちに利益剰余金に振り替えております。過去勤務費用は、制度改訂または縮小が発生した時、あるいは関連するリストラクチャリング費用または解雇給付を認識した時の、いずれか早い方の期において純損益として認識しております。また、退職給付債務の数理計算上の仮定が相違するため、退職給付費用を追加認識しております。

この影響により、IFRSでは日本基準に比べて、前連結会計年度の売上原価、販売費及び一般管理費が6,435百万円減少、その他の包括利益が13,086百万円増加しております。また、当連結会計年度の売上原価、販売費及び一般管理費および金融費用が6,247百万円増加、その他の営業収益が30,071百万円増加、その他の包括利益が1,512百万円減少しております。

## 2【生産、受注及び販売の状況】

### (1) 生産実績

当連結会計年度の生産実績をセグメントごとに示すと、次のとおりです。

セグメントの名称	当連結会計年度 (自 2014年4月1日 至 2015年3月31日)	前期比(%)
情報関連機器事業(百万円)	886,416	107.9
デバイス精密機器事業(百万円)	152,960	111.4
センサー産業機器事業(百万円)	23,973	159.3
報告セグメント計(百万円)	1,063,350	109.2
その他(百万円)	592	78.9
合計(百万円)	1,063,942	109.2

- (注) 1. 上記金額は、販売価格により示しており、セグメント間の取引については、相殺消去しております。  
 2. 上記金額には、消費税等は含まれておりません。  
 3. 上記金額には、外注製品仕入高等が含まれております。

### (2) 受注実績

エプソンでは、製品の性質上、原則として見込生産を行っているため、該当事項はありません。

### (3) 販売実績

当連結会計年度の販売実績をセグメントごとに示すと、次のとおりです。

セグメントの名称	当連結会計年度 (自 2014年4月1日 至 2015年3月31日)	前期比(%)
情報関連機器事業(百万円)	906,701	107.8
デバイス精密機器事業(百万円)	150,292	104.4
センサー産業機器事業(百万円)	23,182	145.2
報告セグメント計(百万円)	1,080,176	107.9
その他(百万円)	808	90.6
合計(百万円)	1,080,984	107.9

- (注) 1. セグメント間の取引については、相殺消去しております。  
 2. 上記金額には、消費税等は含まれておりません。  
 3. 総販売実績に対する販売割合が10%以上の相手先はありません。

### 3【対処すべき課題】

#### (1) 対処すべき課題

エプソンは、2013年3月に「SE15後期 新中期経営計画」（以下「新中期計画」という。）を策定しました。新中期計画の3カ年（2013年度～2015年度）においては、長期ビジョン「SE15」で掲げた戦略の基本的な方向性は堅持しつつ、「売上高成長を過度に追わず、着実に利益を生み出すマネジメントの推進」を基本方針とし、安定的な利益およびキャッシュの創出を最優先した経営を行っており、そのために、既存事業領域では商品構成の見直しとビジネスモデルの転換を図り、新規事業領域では積極的な市場開拓に取り組む方針です。そして、エプソンは、2016年度からの次期中期計画において、「コンシューマー向けの画像・映像出力機器中心の企業」から「プロフェッショナル向けを含む新しい情報ツールや設備をクリエイトし、再び力強く成長する企業」へと脱皮することを目指し、新中期計画の3カ年ではその基礎を築き、着実に歩みを進めることとしています。

エプソンを取り巻く経営環境を概観すると、新興国の一部では経済成長に鈍化傾向が見られる一方で、米国を中心とする先進国の景気はおおむね回復傾向にあり、不透明感を残しながらも世界経済は全般的には引き続き成長する見通しです。また、持続可能な産業・経済活動への転換などが進展するなか、こうした動きを背景として社会の変容が進むことにより、エプソンが実現すべきお客様価値も変わっていくものと考えられます。

エプソンは、このような経営環境のもと、引き続き独創のコア技術に基づき強みを発揮できる以下の4つの領域に経営資源を集中し、事業領域の拡大や次世代を担う新規事業の強化を図ることにより、再び力強く成長する企業への転換を進めます。そのうえで、資本コストを一層意識した経営を実践することにより、できるだけ早いタイミングでROS（事業利益 / 売上収益）10%、ROE（当期利益 / 親会社所有者帰属持分）10%以上を継続的に達成することを目指してまいります。

事業利益とは、国際会計基準（IFRS）の適用にあたり、エプソンが独自に開示する利益であり、日本基準の営業利益とほぼ同じ概念の利益です。

#### （各領域での取り組み）

##### < プリンティング >

プリンティングにおいては、エプソン独自のマイクロピエゾ技術により、新次元のプリンティング環境を創造します。インクジェットプリンターについては、ホーム市場向けに印刷量がより多い傾向にある上位モデルの販売強化などに取り組むほか、引き続き新興国市場のニーズに適応した商品ラインアップの拡充を図ります。また、本格的なオフィス市場向けに最先端のピエゾヘッドを搭載したモデルを順次発売するとともに、新しいビジネスモデルとして課金ビジネスを強化し、競争力のさらなる向上に取り組めます。このほか、屋外看板や食品包装フィルム印刷および捺染印刷などの商業・産業・業務向けプリンティングについても、従来のアナログ印刷からインクジェットプリンターによるデジタル印刷への転換が進むなか、生産工程短縮化や環境負荷低減などといった新たなお客様価値を創出することにより、将来の成長に向けた柱としてさらに強化します。また、ビジネスシステムについては、既存領域でのシェア 1の座を堅持しつつ、新たな需要の開拓により、着実な収益成長を実現してまいります。

##### < ビジュアルコミュニケーション >

ビジュアルコミュニケーションにおいては、マイクロディスプレイ技術による全く新しいビジュアルコミュニケーションを創造します。液晶プロジェクターについては、エプソンはリーディングカンパニーとして高い販売シェアを有していますが、ホームやビジネス向けの既存領域に加え、強化領域である高光束や超短焦点・短焦点モデルでのポジショニングを一層高めるために、ソリューション提案力や販売体制の強化などにより、事業拡大と収益力の向上を図ります。また、スマートグラスについては、人の生活を革新するポテンシャルを持った商品として、シースルーやハンズフリーといった特長を最大限に生かし、コンシューマー向け以外に産業分野でも新たな用途や価値の創出に取り組めます。

##### < 生活の質向上 >

生活の質向上においては、高精度のセンシング技術により、人々の生活を豊かにする新しい価値を創造します。エプソンは、リスト型のGPS機能付ランニング機器や脈拍計など、新しいセンシング機器による新規ビジネスの創出を進めてきましたが、引き続き半導体技術と水晶デバイス技術の融合によるセンシング技術およびウオッチ事業で培ったノウハウや技術力を生かし、お客様の豊かな生活基盤を実現していきます。今後、多様化する市場に向けた効率的な商品開発体制の構築に取り組み、また、クラウドの技術も組み合わせることにより、健康・スポーツ・医療の分野で人々の豊かな生活に貢献するウェアラブル機器を提供するとともに、設備やインフラの管理などの産業分野においても全く新しい形の、人や生活に密着したデータを可視化・活用する革新的なツールを創出し、新たな成長ドライバーとしてまいります。

##### < ものづくり革新 >

ものづくり革新においては、ロボティクス技術により、エプソンはスカラロボットや小型6軸ロボットなどの精密組立てロボットの分野でさまざまな生産現場の自動化に貢献してきました。今後、新興国を中心とする労働人口不足や人件費高騰などといった変化が見込まれるなか、エプソンは、先進のロボティクス技術などにより、今まで自動化が困難であった生産工程での生産性を革新するロボットや生産機器を提供し、次世代のものづくりを実現してまいります。

## (2) 会社の支配に関する基本方針

当社は、2008年4月30日開催の取締役会において、当社の財務および事業の方針の決定を支配する者の在り方に関する基本方針（以下「基本方針」という。）を次のとおり定めております。

### 基本方針の概要

当社は、当社の株主は市場での自由な取引を通じて決まるものと考えます。したがって、当社の財務および事業の方針の決定を支配することが可能な数の株式を取得する買付提案に応じるか否かの判断は、最終的には株主の皆様のご意思に委ねられるべきものと考えます。

当社は、企業価値や株主共同の利益を確保・向上させていくためには、役職員が一体となって価値創造に向けて取り組むことや、創業以来の風土を大切にしながら創造と挑戦を続けていくこと、お客様の信頼を維持・獲得していくことが不可欠と考えております。

しかし、株式の大量取得行為のなかには、対象会社の企業価値ひいては株主共同の利益を確保し、向上させることにならないものも存在します。当社は、このような不適切な株式の大量取得行為を行う者は、当社の財務および事業の方針の決定を支配する者として適当ではなく、このような者による大量取得行為に対しては必要かつ相当な手段をとることにより、当社の企業価値ひいては株主共同の利益を確保する必要があると考えます。

### 基本方針の実現に資する取組みの概要

#### 1) 基本方針の実現に資する特別な取組み

2013年度を初年度とする「SE15後期 新中期経営計画」では、長期ビジョン「SE15」で掲げた戦略の基本的な方向性は堅持しつつ、「売上高成長を過度に追わず、着実に利益を生み出すマネジメントの推進」を基本とし、安定的な利益およびキャッシュの創出を最優先した経営を行っております。

今後、エプソンは独自の強みを発揮できる領域に経営資源を集中し、事業領域の拡大や次世代を担う新規事業の強化を図ることにより、再び力強く成長する企業への転換を進めてまいります。

#### 2) 基本方針に照らして不適切な者によって当社の財務および事業の方針の決定が支配されることを防止するための取組み

当社は、当社の企業価値・株主共同の利益を確保し、向上させることを目的として、2008年6月の定時株主総会において導入し、2011年6月の定時株主総会において更新した当社株式の大量取得行為に関する対応策について、2014年6月24日の定時株主総会において、旧対応策を形式的な文言の修正をしたうえで更新することについて株主の皆様のご承認をいただきました（以下、更新後のプランを「本プラン」という。）。

本プランは、当社株券等に対する大量買付が行われた際に、当該買付に応じるべきか否かを株主の皆様が判断し、あるいは当社取締役会が株主の皆様へ代替案を提案するために必要な時間および情報を確保するとともに、株主の皆様のために、大量買付者と協議交渉などを行うことを可能とすることにより、当社の企業価値・株主共同の利益に反する大量買付を抑止することを目的としております。具体的には、当社の発行済株式総数の20%以上となる株券等の買付または公開買付けを実施しようとする買付者に、意向表明書ならびに株主の皆様からの判断および特別委員会の評価・検討などのため必要かつ十分な情報を事前に当社取締役会へ提出すること、本プランに定める手続きを遵守することを求めています。そのうえで、当該買付行為が、本プランに従わない場合や、当社の企業価値・株主共同の利益を侵害する買付であると判断された場合は、当該買付行為を阻止するための対抗措置を発動するプランとなっております。

一方、当社取締役会は、対抗措置の発動について、取締役会の恣意的判断を排除するため、独立性の高い社外者などから構成される特別委員会の判断を経ることとしております。特別委員会は、買付内容の検討、当社取締役会への代替案などの情報の請求、株主の皆様への情報開示、買付者との交渉などを行います。特別委員会は、対抗措置発動の要否を当社取締役会に勧告し、当社取締役会はその勧告を最大限尊重し、対抗措置の発動または不発動に関する決議を速やかに行うこととしております。

具体的取組みに対する当社取締役会の判断およびその理由

上記 1)に記載した取組みは、当社の企業価値・株主共同の利益を継続的かつ持続的に向上させるための具体的方策として策定されたものであり、基本方針の実現に資するものです。

また、本プランは、当社の企業価値ひいては株主共同の利益を確保・向上させる目的をもって導入（更新）されたものであり、上記に記載した基本方針に沿うものです。特に、本プランは、株主総会において株主の皆様のご承認を得たうえで導入（更新）されたものであること、その内容として合理的な客観的発動要件が設定されていること、当社経営陣から独立性の高い者のみから構成される特別委員会が設置されており、対抗措置の発動に際しては必ず特別委員会の判断を経ることが必要とされていること、特別委員会は当社の費用で第三者専門家の助言を得ることができることとされていること、有効期間が導入（更新）から約3年と定められたうえ、取締役会によりいつでも廃止できるとされていることなどにより、その公正性・客観性が担保されており、高度の合理性を有し、企業価値ひいては株主共同の利益に資するものであって、当社の会社役員の地位の維持を目的とするものではありません。

## 4【事業等のリスク】

有価証券報告書に記載した事業の状況、経理の状況などに関する事項のうち、投資者の判断に重要な影響を及ぼす可能性のある事項には、次のようなものがあります。

なお、エプソンは、これらのリスク発生の可能性を認識したうえで、発生の回避および発生した場合の対応に努める方針です。

また、文中の将来に関する事項は、有価証券報告書提出日現在においてエプソンが判断したものです。

### (1) プリンターの売上変動による業績への影響について

2015年3月期における情報関連機器事業セグメントの売上収益9,072億円は、エプソンの連結売上収益1兆863億円の8割強を占めており、そのなかでもホーム市場向けのほか、新興国市場・オフィス市場向けや商業・産業向けのインクジェットプリンターを中心とする各種プリンターとこれらの消耗品が売上収益および利益の多くを占めています。したがって、これらのプリンターおよび消耗品の売上収益が変動した場合には、エプソンの業績に重大な影響を及ぼす可能性があります。

### (2) 他社との競合について

#### (販売における影響)

エプソンの主力製品であるプリンターやプロジェクターをはじめとする製品全般について、他社との競合の激化により、販売価格の低下や低価格品への需要のシフトおよび販売数量の減少などの影響を受けることがあります。

エプソンでは、これらの状況に対して、各市場での顧客ニーズに対応した製品や高付加価値製品およびサービスの提供に取り組むとともに、設計・開発の効率化やコストダウンなどにより製造コストの削減に努め、かかる販売価格の低下や販売数量の減少に対処していく方針です。

しかしながら、今後、これらの施策が成功する保証はなく、エプソンがかかる販売価格の低下などに効果的に対応できない場合には、エプソンの業績に影響を及ぼす可能性があります。

#### (テクノロジーにおける影響)

エプソンの販売する一部の製品については、他社のテクノロジーと競合しており、例えば、次のような事例があります。

- ・インクジェットプリンターにおけるエプソンのマイクロピエゾ方式( 1 )と他社のサーマルインクジェット方式( 2 )との競合
- ・プロジェクターにおけるエプソンの3LCD(三板透過型液晶)方式( 3 )と他社のDLP方式( 4 )などとの競合

エプソンは、これらのエプソンの製品において採用している方式について、現時点では競合他社の方式に対する技術的な優位性があると考えていますが、消費者によるエプソンの技術に対する評価が変化した場合や、エプソンの技術と競合するほかの革新的な技術が出現した場合などには、エプソンの競争優位性が損なわれ、エプソンの業績に影響を及ぼす可能性があります。

- 1 マイクロピエゾ方式とは、ピエゾと呼ぶ圧電素子を伸縮させて、インク滴をノズルから噴射させるエプソン独自のインクジェット技術をいいます。
- 2 サーマルインクジェット方式とは、インクに熱を加えることで発生する気泡の圧力により、インク滴を噴射する技術をいいます。なお、バブルジェット方式といわれることもあります。
- 3 3LCD(三板透過型液晶)方式とは、ライトバルブに高温ポリシリコンTFT液晶パネルを用いる方式であり、光源から出射された光を特殊な鏡を使って赤・緑・青の3原色に分離し、各色専用のLCDで映像を作った後、無駄なく再合成し投影します。
- 4 DLP方式とは、表示デバイスにDMD(Digital Micromirror Device)を用いる方式です。DMDとは、ミクロンサイズの微極小な鏡が多数並んだ半導体で、1つの鏡が1画素に対応し光源からの光を反射することで映像を投影します。なお、DLPおよびDMDは、米国テキサス・インスツルメンツ社の登録商標です。

#### (新たな競合の発生)

エプソンは、現在、高度な技術力、豊富な資金力または強固な財務基盤を有する大企業あるいは市場における認知度、供給力または価格競争力を有する国内外の企業との間で競合関係にあります。これらに加え、将来、ほかの企業が、ブランド力、技術力、資金調達力、マーケティング力、販売力および低コストの生産能力などを生かしてエプソンの事業領域へ新規参入してくる可能性もあります。

### (3) 経営環境などの急激な変化について

エプソンは、現在、独自の強みを生かすことが可能であるとともに、今後の拡大が見込まれる分野として、「プリンティング」「ビジュアルコミュニケーション」「生活の質向上」「ものづくり革新」の4つの領域に経営資源を集中し、持続的な成長を実現する事業基盤の構築・強化に取り組んでいます。この実現に向けて、エプソンでは、長期ビジョンや中期的な経営計画などに基づく施策を展開していますが、技術の優位性が競争力にとって大

変重要な要素であると考えており、創業以来の独自の強みである「省・小・精の技術」を源泉とする「マイクロピエゾ」「マイクロディスプレイ」「センシング」「ロボティクス」の独創のコア技術を進化させるとともに、これらをプラットフォームとして融合することにより、顧客ニーズに対応した製品の開発・製造およびサービスの提供を行っています。

しかしながら、エプソンが経営資源を集中しているこれらの製品の属する市場は、一般的に技術革新の速度が速いとともに製品ライフサイクルが短く、また、世界景気の変動にともなうエプソンの主要市場における需要・投資動向が、エプソンの製品の販売に影響を及ぼす可能性があるほか、現在推進している中期計画や事業戦略が必ずしも成功する保証はありません。

エプソンでは、各市場や顧客のニーズの把握に努め、製品市場予測による中・長期的な研究開発や投資を行うほか、開発・設計のプラットフォーム化などにより、既存製品から新製品への迅速かつ円滑な移行などにも取り組んでいく方針です。

しかしながら、今後、市場でのニーズや技術革新の変化に適切に対応できない場合、景気後退などにより需要が回復しない場合および主要市場における急激な需要変動に適切に対応できない場合などには、エプソンの業績に影響を及ぼす可能性があります。

#### (4) 第三者によるインクジェットプリンター用消耗品の販売について

インクジェットプリンターの主な消耗品であるインクカートリッジは、エプソンの売上収益および利益にとって相当重要なものとなっています。インクカートリッジなどのインクジェットプリンター用消耗品については、第三者によりエプソンのプリンター本体で使用することができる代替品が供給されています。これらの第三者からの代替品は、一般的にエプソンの純正品よりも廉価で販売されており、また、先進国市場と比較して新興国市場においてより流通している状況にあります。

エプソンは、こうした第三者によるインクジェットプリンター用消耗品の販売について、純正品としての高い品質の訴求のほか、大容量インクタンクを搭載したモデルの販売など、各市場における顧客ニーズに的確に対応したインクジェットプリンターを提供し、顧客の利便性をさらに高めることにより、引き続き顧客価値の実現を図っていく方針です。また、エプソンが保有するインクカートリッジに係る特許権および商標権の侵害に対しては、適宜、法的措置を講じていく方針です。

しかしながら、これらの施策が必ずしも有効である保証はなく、将来において代替品の販売が拡大し、純正品のシェア低下にともなう販売数量の減少やこれに対応するための販売価格の引下げなどにより、インクカートリッジの売上収益が減少した場合には、エプソンの業績に影響を及ぼす可能性があります。

#### (5) 海外での事業展開について

エプソンは、グローバルに事業を展開しており、2015年3月期の連結売上収益のうち7割強は海外における売上収益が占めています。エプソンは、中国、インドネシア、シンガポール、マレーシアおよびフィリピンなどのアジア地域をはじめ、アメリカやイギリスなどにも生産拠点を有し、販売会社も世界各地域に設立しています。また、2015年3月末における海外従業員数はエプソンの全従業員数の7割強を占めています。

エプソンでは、こうしたグローバルな事業展開は地域ごとの市場ニーズを的確にとらえたマーケティング活動を可能とし、また、製造コストの削減およびリードタイムの短縮によるコスト競争力の確保など、事業上の多くのメリットがあると考えています。一方で、海外における製造・販売に関しては、各国政府の製造・販売に係る諸法令・規制、社会・政治および経済状況の変化、輸送の遅延、電力などのインフラの障害、為替制限、熟練労働力の不足、地域的な労働環境の変化、税制変更、保護貿易諸規制、そのほかエプソンの製品の輸出入に対する諸法令・規制など、海外事業展開に不可避のリスクがあります。

#### (6) 特定の仕入先からの部品などの調達について

エプソンは、第三者から一部の部品などを調達していますが、一般的に長期仕入契約を締結することなく継続的な取引関係を維持しています。また、エプソンは、部品などに関して複数社からの調達を原則としていますが、特定の部品などについては、他社からの代替調達が困難であるため、1社のみからの調達となる場合があります。エプソンでは、品質の維持・改善やコスト低減活動などに調達先と協同で取り組むことなどにより、安定的かつ効率的な調達活動を展開していく方針ですが、仮にこれらの調達先からの供給の不足や供給された部品などの品質不良などにより、製造・販売活動に支障を来した場合には、エプソンの業績に影響を及ぼす可能性があります。

#### (7) 品質問題について

エプソンの製品保証の有無および内容は顧客との個別の契約により異なります。エプソンの製品に不良品または規格に適合しないものがあつた場合には、エプソンは当該製品の無償での交換または修理など、不良品を補償するコストを負担し、また、当該製品が人的被害または物的損害を生じさせた場合には、製造物責任などの責任を負う可能性があります。

このほか、エプソンの製品の性能に関し適切な表示または説明がなされなかったことを理由として、顧客などに対し責任を負うことや、改良のためのコストが発生する可能性があります。さらに、エプソンの製品にこのよう

な品質問題が発生した場合には、エプソン製品への信頼性を損ない、顧客の喪失または当該製品への需要の減少などにより、エプソンの業績に影響を及ぼす可能性があります。

(8) 知的財産権について

エプソンにとって、特許権およびそのほかの知的財産権は競争力維持のために非常に重要です。エプソンは、自らが必要とする多くの技術を自社開発してきており、それを国内外において特許権、商標権およびそのほかの知的財産権として、あるいは他社と契約を締結することにより、製品および技術上の知的財産権を設定し保持しています。また、知的財産権の管理業務に人員を重点的に配置し、知的財産権の強化を図っています。

しかしながら、次のような知的財産権に関する問題が発生した場合には、エプソンの業績に影響を及ぼす可能性があります。

- ・エプソンが保有する知的財産権に対して異議申立や無効請求などがなされる可能性、その結果、当該知的財産権が無効と認められる可能性
- ・第三者間での合併または買収の結果、従来、エプソンがライセンスを付与していない第三者がライセンスを保有し、その結果、エプソンが知的財産権の競争優位性を失う可能性
- ・第三者との合併または買収の結果、従来、エプソンの事業に課せられなかった新たな制約が課せられる可能性およびこれを解決するために支出を強いられる可能性
- ・エプソンが保有する知的財産権が競争上の優位性をもたらさない、またはその知的財産権を有効に行使できない可能性
- ・エプソンまたはその顧客が第三者から知的財産権の侵害を主張され、その解決のために多くの時間とコストを費やし、または経営資源などの集中が妨げられることになる可能性
- ・第三者からの侵害の主張が認められた場合に多額の賠償金やロイヤリティの支払い、該当技術の使用差し止めなどの損害が発生する可能性
- ・エプソンの従業員などにより発明などに対する報酬に関する訴訟が提起され、その解決のために多くの時間とコストを強いられる可能性、その結果、多額の報酬の支払いが決定される可能性

(9) 環境問題について

エプソンは、国内外において製造過程で発生する廃棄物および大気中への排出物などについて、さまざまな環境規制を受けています。エプソンでは、環境保全活動を重要な経営方針の一つとして掲げ、「環境ビジョン2050」と中期施策に基づき、環境負荷を低減した製品の開発・製造、使用エネルギー量の削減、使用済み製品の回収・リサイクルの推進、国際的な化学物質規制（主には欧州のRoHS指令やREACH規制）への対応および環境管理システムの改善など、あらゆる側面から環境保全活動に取り組んでいく方針です。こうした取り組みの結果、エプソンでは、これまで重大な環境問題が発生したことはありませんが、将来において環境問題が発生し、損害の賠償や浄化などの費用負担、罰金または生産中止などの影響を受ける可能性、あるいは新しい規制が施行され多額の費用負担が必要となる可能性があり、このような事態が実現した場合には、エプソンの業績に影響を及ぼす可能性があります。

(10) 人材の確保について

エプソンの高度な新技術・新製品の開発・製造には、国内外における優秀な人材の確保が重要ですが、これらの人材の獲得競争は激しいものとなっています。エプソンは、役割に基づいた処遇制度の導入や現地人材の積極的な登用などにより、優秀な人材の確保に努めていますが、仮にこれらの人材を十分に採用または雇用し続けることができない場合や、技術などの継承が適切にできない場合には、エプソンの事業計画の遂行に影響を及ぼす可能性があります。

(11) 為替変動について

エプソンの売上収益の相当部分は、米ドルおよびユーロなどの外貨建てとなっています。エプソンは、海外調達の拡大および生産拠点の海外移転などを進めたことにより米ドル建ての費用が増加し、米ドル建ての売上収益と費用はおおむね拮抗していますが、ユーロ建ての売上収益は依然としてユーロ建ての費用よりもかなり多い状況にあります。また、エプソンは、為替変動リスクをヘッジするために為替予約取引などを行っていますが、米ドルおよびユーロなどの外国通貨の日本円に対する為替変動は、エプソンの財政状態および業績に影響を及ぼす可能性があります。

(12) 年金制度について

エプソンの設けている確定給付型の制度として、確定給付企業年金制度および退職一時金制度があります。

エプソンは、確定給付型の退職年金制度について、年金資産の運用収益率の低下や受給権者の増加といった状況を踏まえ、今後の環境変化に適応するとともに、将来にわたり安定的に維持運営することを目的として2014年4月に制度改定を実施しましたが、年金資産の運用成績の変動および退職給付債務の数理計算の基礎となる割引率の見積数値の変動などが発生した場合には、エプソンの財政状態および業績に影響を及ぼす可能性があります。



(13) 独占禁止法令に基づく手続について

エプソンは、グローバルに事業を展開しており、私的独占の禁止及び公正取引の確保に関する法律など、国内外の独占禁止法令に基づく手続の対象となることがあります。海外の関係当局も特定の業界などを対象に調査または情報収集を行うことがあり、その一環としてエプソンも市場状況および販売方法一般に関する調査などを受けることがあります。これらの調査・手続が実施された場合や関連法規の違反があった場合には、エプソンの販売活動に支障が生じ、またはエプソンの社会的信用を損なうこともしくは多額の制裁金が課されることなどにより、エプソンの業績に影響を及ぼす可能性があります。

なお、当社および関係する連結子会社は、現在、液晶ディスプレイの価格カルテル嫌疑に基づき、欧州委員会そのほかの競争法関係当局による調査を受けていますが、現時点においてかかる調査の結果および終結の時期を予測することは困難です。

(14) 重要な訴訟について

エプソンは、プリンティングソリューションズ事業、ビジュアルコミュニケーション事業およびウェアラブル・産業プロダクツ事業などに係る各製品の開発、製造、販売およびこれらに付帯するサービスの提供を主な事業として、国内外において事業活動を展開していますが、その事業の特性上、知的財産権、製造物責任、独占禁止法、環境規制などに関連して訴訟が提起される場合や、法的手続が開始される可能性があります。

有価証券報告書提出日現在、エプソンに係争している重要な訴訟は、次のとおりです。

ドイツでは、PCやプリンターなどのデジタル機器が著作物の複製を可能にしているとして、著作権者に代わり著作権料を徴収する団体であるVerwertungsgesellschaft Wort（以下「VG Wort」という。）が、デジタル機器を輸入販売する各社に対して著作権料の支払いを求め一連の訴訟を提起しています。

エプソンにおいては、シングルファンクションプリンターについて、2004年1月に当社の連結子会社であるEpson Deutschland GmbH（以下「EDG」という。）が、VG Wortにより著作権料の支払いを求める民事訴訟を提起されました。かかる訴訟の第1審では当該プリンターが著作権料の賦課の対象となるという判断がなされ、当該プリンターの1分間当たりの印刷可能枚数に応じ、1台当たり10ユーロから256.70ユーロまでの料率による著作権料の支払いをEDGに対し命じる判決が下されましたが、第2審および連邦最高裁判所では原告側の請求が棄却され、原告は、かかる判決を不服として憲法裁判所に上訴しました。これに対して、2010年12月に憲法裁判所は、2008年8月の連邦最高裁判所の判決がドイツ連邦憲法第14条に定める権利を侵害していると判断し、連邦最高裁判所の判決を破棄するとともに、審理を連邦最高裁判所に差し戻すという判断を下しました。その後、2011年7月に連邦最高裁判所は、本件を欧州司法裁判所に付託する手続をとり、2012年10月から審理が開始されましたが、2013年6月に欧州司法裁判所は、EU加盟国がプリンターやPCの製造業者に対して著作権料を課することを認める旨の判断を示しました。これを受け、2014年7月に連邦最高裁判所においても、プリンターやPCが著作権料の賦課対象であるとの判決があり、具体的な著作権料率に関して、高等裁判所にて再審理が開始されました。

なお、エプソンを含む各企業および業界団体は、こうした著作権料の適用範囲の拡大に反対の姿勢を示しています。

また、当社の連結子会社であるEpson Europe B.V.（以下「EEB」という。）は、2010年6月にベルギーにおける著作権料徴収団体であるLa SCRL REPROBEL（以下「REPROBEL」という。）に対して、マルチファンクションプリンターに関する著作権料の返還などを求める民事訴訟を提起しました。その後、REPROBELがEEBを提訴したことにより、これら二つの訴訟は併合され、かかる訴訟の第1審ではEEBの主張を棄却する判決がなされましたが、EEBは、これを不服として上訴する方針です。

このほか、当社および関係する連結子会社は、液晶ディスプレイの価格カルテル嫌疑に基づき、米国において取引先などから民事訴訟を提起されています。

現時点において上記の訴訟の結果および終結の時期を予測することは困難ですが、訴訟または法的手続の結果によっては、エプソンの業績や今後の事業展開に影響を及ぼす可能性があります。

(15) 財務報告に係る内部統制について

エプソンは、財務報告の信頼性に係る内部統制の構築および運用を図っています。エプソンでは、財務報告に係る内部統制の構築および運用を重要な経営課題の一つとして位置付け、グループを挙げて関係会社の管理体制などの点検・改善などに取り組んでいます。常に有効な内部統制システムを構築および運用できる保証はなく、また、内部統制システムに本質的に内在する固有の限界があるため、今後、上記の対応が有効に機能しなかった場合や、財務報告に係る内部統制の不備または開示すべき重要な不備が発生した場合には、エプソンの財務報告の信頼性に影響が及ぶ可能性があります。

(16) 他社との提携について

エプソンは、事業戦略の選択肢の一つとして、他社と業務提携などを行うことがあります。しかしながら、当事者間における提携などの見直しにともない、提携関係が解消される可能性があるほか、提携内容の一部変更が行

われる可能性があります。また、提携などによる事業戦略が必ずしも想定どおり成功し、エプソンの業績に寄与する保証はありません。

(17) 災害などについて

エプソンは、研究開発、調達、製造、物流、販売およびサービスの拠点を世界に展開していますが、これらの地域において予測不可能な自然災害、新型インフルエンザなどの新興感染症の流行、コンピュータウィルスの感染、顧客データの漏洩、社内重要基幹システムの障害発生、部品調達先などの罹災によるサプライチェーン上の混乱、戦争・テロなどが発生した場合には、エプソンの業績に影響を及ぼす可能性があります。

特にエプソンの主要な事業拠点が所在する長野県中部には、東海地震発生時の大規模被災の可能性が高いとされる「地震防災対策強化地域」に指定されている市町村が多く存在し、また、糸魚川静岡構造線に沿った活断層帯があるなど、地震発生リスクが比較的に高い地域です。

エプソンでは、2002年4月に東海地震の防災対策強化地域が見直されたことを受けて地震対策の見直しを行い、防災訓練などの地震防災計画や事業継続計画の策定などにより、かかる災害にともなう影響の軽減に向けた対応を可能な範囲において行っています。

しかしながら、長野県中部に大規模な地震が発生した場合には、これらの施策にもかかわらず、エプソンが受ける影響は甚大なものになる可能性があります。

なお、エプソンは、地震により発生する損害に対しては地震保険を付保しているものの、その補償範囲は限定されています。

(18) 法規制または許認可などについて

エプソンは、日本国内および諸外国・地域において多様な事業を展開しており、各国および各事業におけるコンプライアンスに関する体制強化と社内的な啓蒙活動などを通じて各種の法規制に対応するように努めています。今後の事業拡大に際しては公的機関などを含む新規顧客への営業活動の強化のほか、健康・医療などの新規分野の開拓にも取り組む必要があるため、これらの活動に係る各種の法規制やコンプライアンス（法令遵守）への対応が一層求められることがあります。

エプソンでは、引き続きコンプライアンスを重要な経営方針の一つとして位置付け、適宜、未然防止・制御活動を展開していく方針ですが、今後、例えば、腐敗防止法規制、広告・表示規制、個人情報保護・プライバシー規制などにおいて、関係法令などへの抵触またはそのおそれが生じた場合や、より厳格な法規制の導入や関係当局による法令運用の強化が行われた場合には、エプソンの社会的信用が毀損されるとともに、多額の制裁金を課せられるほか、事業活動に制約が生じるおそれがあり、これらの法規制を遵守するための費用が増加するなど、エプソンの業績や今後の事業展開に影響を及ぼす可能性があります。

5【経営上の重要な契約等】

相互技術援助契約

契約会社名	相手方の名称	国名	契約内容	契約期間
当社	Hewlett-Packard Company	アメリカ	情報関連機器に関する特許実施権の許諾	2012年5月1日から許諾特許の権利満了日まで
当社	International Business Machines Corporation	アメリカ	情報関連機器に関する特許実施権の許諾	2006年4月1日から許諾特許の権利満了日まで
当社	Microsoft Corporation	アメリカ	情報関連機器およびこれに用いるソフトウェアに関する特許実施権の許諾	2006年9月29日から許諾特許の権利満了日まで
当社	Eastman Kodak Company	アメリカ	情報関連機器に関する特許実施権の許諾	2006年10月1日から許諾特許の権利満了日まで
当社	Xerox Corporation	アメリカ	電子写真およびインクジェットプリンターに関する特許実施権の許諾	2008年3月31日から許諾特許の権利満了日まで
当社	Texas Instruments Incorporated	アメリカ	半導体および情報関連機器に関する特許実施権の許諾	2008年4月1日から2018年3月31日まで
当社	キヤノン株式会社	日本	情報関連機器に関する特許実施権の許諾	2008年8月22日から許諾特許の権利満了日まで

## 6【研究開発活動】

エプソンは、創業以来の独自の強みである「省・小・精の技術」を源泉とする「マイクロピエゾ」「マイクロディスプレイ」「センシング」「ロボティクス」の独創のコア技術を徹底的に極め、これらをあらゆるお客様に提供できるように共通化（プラットフォーム化）し、お客様の期待を超える価値を実現する製品・サービスを作り出すことを目指して研究開発活動を行っています。

この基本方針のもと、事業部開発部門では、短期から長期的視野で市場における位置付けを強化するために、コア技術の開発および技術基盤の共通化を行っています。一方、本社開発部門では、既存技術に加えて、新規事業創出および事業革新を目指した新たなコア技術・技術基盤の開発に取り組んでいます。

当連結会計年度の研究開発費総額は478億円であり、各セグメントの内訳は、情報関連機器事業が244億円、デバイス精密機器事業が45億円、センサー産業機器事業が52億円、その他および全社が135億円です。

各セグメントの主な開発成果は、次のとおりです。

### （情報関連機器事業セグメント）

プリンティングシステム事業においては、カラリオ・プリンターの新製品として、デジタルカメラやスマートフォンで撮影した写真のプリントのほか、スマートフォン用アプリを使ってオリジナルのシールやラベル印刷および年賀状が簡単に作成できる小型プリンターを発売しました。本製品は、幅249mm×奥行176mm×高さ85mmの手のひらに乗るコンパクトサイズで、縦置き収納も可能なため、使いたい時に本棚などの収納スペースから取り出して、リビングのテーブルなど、好きな場所で使用できます。

また、給紙・搬送ローラーの小型化、基板分割による高密度レイアウト、本体フレームのアルミ化による軽量化と強度の両立などにより、内蔵バッテリー搭載（ 1 ）でクラス最小・最軽量（ 2 ）を実現した、当社初のモバイルインクジェットプリンターを発売しました。本製品は、タブレット端末と共にビジネスバッグに入れて外出先に手軽に持ち運べ、使用しない時はデスクの引出しに収納できるコンパクトサイズです。

このほか、ボトル・パッケージに貼って商品をアピールする「商品ラベル」や、部材や化学品などの製造現場で商品の視認性を高める「識別ラベル」などを印刷する、カラーインクジェットラベルプリンターを発売しました。本製品は、昨年度開発した「PrecisionCore（プレシジョンコア）プリントヘッド」の使用領域を拡大した、当社として国内初となる「PrecisionCoreラインヘッド」を採用しており、最大300mm/秒の高速印刷と解像度600dpi×1,200dpiの高画質印刷を実現し、必要な時に必要な数だけ印刷するオンデマンド印刷により、1種類あたり1,000枚程度のラベルが必要なお客様向けにラベルの内製化を可能とするものです。

ビジュアルコミュニケーション事業においては、文教向けプロジェクターの新製品として、指によるタッチで直観的な操作が可能な電子黒板機能内蔵の超短焦点壁掛け対応モデルを発売しました。本製品は、投写画面上で指を使って、電子黒板のツールボタンの操作や画面の拡大・縮小、スクロールなどを直観的に行うことができ、矢印・三角・丸など、授業の注目度を高める簡単な描写も可能です。また、ペンで書いて指で消す、といった従来の板書に近い操作も可能となりました。

また、ホームシアタープロジェクターの新製品として、レーザー光源を当社として初めて採用するとともに、「4Kエンハンスメントテクノロジー」（ 3 ）搭載により4K映像コンテンツに対応したモデルを開発しました。本製品は、シーンの切り替えなどで暗転する場面では、瞬時に明るさ0（ゼロ）lmの完全な漆黑「パーフェクトブラック」（ 4 ）を実現します。

- 1 満充電（初期値）で、カラー約50枚、もしくはモノクロ約100枚の印刷が可能（使用状況に応じて異なります）。
- 2 国内A4インクジェットプリンターとして、2014年6月現在、当社調べ。サイズ：幅309mm×奥行154mm×高さ61mm、質量：約1.6kg。
- 3 1画素を斜めに0.5画素シフトさせることで、解像度を2倍にして4K解像度を実現する技術。
- 4 外光や照明光を遮断した完全な暗室において、スクリーン上の明るさ0（ゼロ）lmを実現。

### （デバイス精密機器事業セグメント）

マイクロデバイス事業においては、1.2Vで動作する低消費電力16ビットフラッシュメモリー内蔵マイコンシリーズにおいて、産業分野や住宅設備に使われるガス警報器、人感センサー、電子鍵などの小型センサー端末や、スマートフォンとの連携を前提としたウェアラブル機器向けに特化したマイコンを製品化しました。本製品は、液晶表示用の回路を省くことにより、従来品比で表面積の最大87%削減を実現しました。

(センサー産業機器事業セグメント)

腕に装着するだけで脈拍を計測し、運動強度、カロリー収支、睡眠やこころの状態を知ることができる活動量計として「PULSESENSE(パルセンス)」を発売しました。本製品は、加速度計測だけでなく、当社独自技術の高精度脈拍センサーを搭載し、血中のヘモグロビンが光を吸収する性質を利用して、手首の血管にLED光を照射し、血流の変化により脈拍数を計測します。また、計測したすべてのデータは、PC・スマートフォン用専用アプリに転送することで細かく表示・分析することができます。なお、脈拍の連続計測は約36時間であり、エクササイズから睡眠まで1日の生活をしっかり記録する常時計測が可能です。

また、旺盛な需要が続くスマートフォン用ICの検査に最適なモデルとして、新型のICテストハンドラーを発売しました。本製品は、従来機種の基本特徴を継承しながら、ICの多ピン化に対応してICを検査用ソケットに押し込む標準加圧を高めました。このほか、装置内部でICを搬送するハンドの構成も、Inline4サイト( 5 )、SQ4サイト( 6 )の両方に対応し、さらに8サイト( 7 )へのアップグレードにも対応できるなど、柔軟な検査環境を構築可能です。

- 5 直列に並んだ4個のICを同時に検査する仕様。
- 6 2×2の配列で並んだ4個のICを同時に検査する仕様。
- 7 8個のICを同時に検査する仕様。

## 7【財政状態、経営成績及びキャッシュ・フローの状況の分析】

### (1) 経営成績の分析

#### (売上収益)

売上収益は、前連結会計年度と比較して779億円(7.7%)増加し、1兆863億円となりました。

報告セグメントごとの売上収益は、次のとおりです。

情報関連機器事業セグメントの売上収益は9,072億円となり、前連結会計年度と比較して660億円(7.9%)増加しました。変動要因として寄与が大きかったものは、以下のとおりです。

インクジェットプリンターは、インクカートリッジモデルが数量減少となったものの、大容量インクタンクモデルが商品ラインアップ強化によりエマージングエリアを中心に大幅な売上収益の拡大を果たしました。また本格的なビジネス領域への参入も進み、ビジネス系商品ラインアップが充実すると同時に、新しいビジネスモデルとして、機器・インク・保守サービスを一定の料金でご利用いただける課金ビジネスを日本で開始しました。さらに消耗品につきましても、プリンター本体の市場稼働台数の構成改善効果により売上増となりました。大判インクジェットプリンターは、大判写真・色校正(プルーフ)印刷市場向け製品が引き続き好調で、業務フォト市場は小型で高性能な新機種により本体・インクとも売上が増加しました。インクジェット捺染市場はアパレルから小物グッズ、インテリア系まで応用領域が拡大し、またカスタムやオリジナルのTシャツ作成の需要が高まったため布地に直接印刷できる製品の普及が進み、販売地域の拡大が進みました。ページプリンターは、高付加価値製品中心へ販売を絞り込んだことにより数量減少となった結果、売上は減少しました。SIDMIは、徴税需要が一巡した中国に加え、米州・欧州などで数量減少となりましたが、為替による増収影響およびアジアにおける低価格機種の販売増により売上は前期並みとなりました。POSシステム関連製品は、欧州を中心とした数量増加、オンデマンドでインハウス印刷を実現するラベルプリンターの拡販により売上増となりました。ビジュアルコミュニケーション事業の売上収益は、為替影響もあり増加となりました。液晶プロジェクターは、高機能製品ラインアップの拡充が進み、またサッカーワールドカップ特需と教育市場向け販売増が寄与し、米州やアジアにおいて大幅に販売を伸ばし売上増となりました。その結果、セグメント全体で為替影響もあり、情報関連機器事業セグメントの売上収益は増加しました。

デバイス精密機器事業セグメントの売上収益は1,562億円となり、前連結会計年度と比較して75億円(5.1%)増加しました。変動要因として寄与が大きかったものは、以下のとおりです。

水晶デバイスは、ATおよび音叉型の価格下落が進行したことから売上減少となりました。半導体は、内需およびシリコンファンドリーを含む外販向けに数量増加により売上増加となりました。ウオッチは、高価格品の販売増加による平均販売単価の上昇効果や為替影響などにより増加となりました。

センサー産業機器事業セグメントの売上収益は233億円となり、前連結会計年度と比較して72億円(44.6%)増加しました。FA機器では、産業用ロボットはアジア向けの受注増により売上増加となったほか、ICハンドラーはスマートフォン向け半導体業界からの受注増があり売上増加となりました。

「その他」の売上収益は13億円となり、前連結会計年度と比較して4.2%増加しました。

#### (売上原価・売上総利益)

売上原価は、前連結会計年度と比較して445億円(6.9%)増加し、6,904億円となりました。売上原価の増加は、為替影響のほか、増収にともない材料費や加工費が増加したことなどによるものです。

以上の結果、売上総利益は、前連結会計年度と比較して333億円(9.2%)増加し、3,959億円となりました。

#### (販売費及び一般管理費・事業利益)

販売費及び一般管理費は、前連結会計年度と比較して221億円(8.1%)増加し、2,946億円となりました。販売費及び一般管理費の増加は為替影響のほか、業績改善にともなう賞与を中心とした人件費が増加したことなどによるものです。

以上の結果、事業利益は、前連結会計年度と比較して111億円(12.4%)増加し、1,012億円となりました。

報告セグメントごとのセグメント利益(事業利益)は、以下のとおりです。

情報関連機器事業セグメントのセグメント利益は、前連結会計年度と比較して98億円(8.0%)増加し、1,336億円となりました。これは為替影響に加え、主要製品の売上増加などの影響によるものです。

デバイス精密機器事業セグメントのセグメント利益は、前連結会計年度と比較して39億円(36.7%)増加し、148億円となりました。これは為替を含む増収影響によるものです。

センサー産業機器事業セグメントのセグメント利益は、前連結会計年度の99億円の損失に対して、90億円の損失となり、9億円の損失減少となりました。これは主に、産業用ロボットの増益によるものです。

「その他」のセグメント利益は、前連結会計年度の2億円の損失に対して、3億円の損失となりました。

調整額は、主に特許料収入と、報告セグメントに帰属しない新規事業および基礎研究に関する研究開発費や本社機能に係る費用を中心とした販売費及び一般管理費が計上されており、前連結会計年度の343億円の損失に対して、378億円の損失となり、35億円の損失増加となりました。

(その他の営業収益・その他の営業費用・営業利益)

その他の営業収益は、前連結会計年度と比較して339億円(565.3%)増加し、399億円となりました。その他の営業収益の増加は、確定給付企業年金制度改定にともなう過去勤務費用減少の影響300億円および所有資産の売却などによるものです。

その他の営業費用は、前連結会計年度と比較して67億円(40.7%)減少し、98億円となりました。その他の営業費用の減少は、前連結会計年度は為替差損が92億円であったのに対して、当連結会計年度は為替差損が25億円となったことによるものです。

以上の結果、営業利益は、前連結会計年度と比較して518億円(65.2%)増加し、1,313億円となりました。

(金融収益・金融費用)

金融収益は、前連結会計年度と比較して5億円(21.7%)増加し、32億円となりました。金融収益の増加は、受取利息の増加などによるものです。金融費用は、前連結会計年度と比較して21億円(47.6%)減少し、23億円となりました。金融費用の減少は、支払利息の減少などによるものです。

(税引前利益)

以上の結果、税引前利益は、前連結会計年度と比較して545億円(70.0%)増加し、1,325億円となりました。

(法人所得税費用)

当連結会計年度の法人所得税費用は、前連結会計年度と比較して279億円増加し、186億円となりました。これは主に、法人税等調整額の計上が前連結会計年度の278億円から45億円となったことによります。

(当期利益)

以上の結果、当期利益は、前連結会計年度と比較して283億円(33.6%)増加し、1,127億円となりました。

(2) 流動性および資金の源泉

(キャッシュ・フロー)

当連結会計年度の営業活動によるキャッシュ・フローは、前連結会計年度と比較して60億円減少し、1,088億円の収入となりました。これは主に、当期利益の増加による影響283億円、法人所得税費用の増加による影響279億円などの増加要因があった一方で、退職給付に係る負債の減少による影響205億円、棚卸資産増加による影響176億円、法人所得税の支払額の増加による影響169億円、仕入債務減少による影響121億円などの減少要因があったことによるものです。

投資活動によるキャッシュ・フローは、前連結会計年度と比較して支出額が85億円減少し、327億円の支出となりました。これは主に、投資不動産の売却による収入の増加137億円によるものです。

財務活動によるキャッシュ・フローは、前連結会計年度と比較して支出額が11億円減少し、553億円の支出となりました。これは主に、配当金の支払額が93億円増加となった一方で、有利子負債の純増減が104億円の減少となったことによるものです。

以上の結果、現金及び現金同等物の当連結会計年度末残高は、前連結会計年度と比較して338億円増加し、2,453億円となりました。なお、手元流動性は十分に確保しております。

短期借入金、長期借入金および社債の合計額は、有利子負債全体の返済を進めたことにより、前連結会計年度と比較して345億円減少し、1,859億円となりました。

長期借入金(1年以内に返済予定のものを除く)の当連結会計年度末残高は505億円であり、加重平均利率は0.70%、返済期限は2017年までに到来します。これらの借入金は、無担保での銀行借入を中心に調達しております。

(財務状況)

資産合計は、前連結会計年度末と比較して973億円増加し、1兆62億円となりました。これは主に、棚卸資産の増加388億円、現金及び現金同等物の増加338億円、売上債権及びその他の債権の増加131億円などによるものです。

負債合計は、前連結会計年度末と比較して351億円減少し、5,089億円となりました。これは主に、仕入債務及びその他の債務が165億円増加した一方、短期・長期借入金および社債の純減にともなう流動負債および非流動負債に含まれるその他の金融負債の減少362億円、また確定給付企業年金制度の改定などにともなう退職給付に係る負債の減少251億円などによるものです。

親会社の所有者に帰属する持分合計は、前連結会計年度末と比較して1,319億円増加し4,943億円となりました。これは主に、利益剰余金の増加986億円および円安進行にともなう在外営業活動体の換算差額の変動を含むその他の資本の構成要素の増加333億円によるものです。

運転資本（流動資産から流動負債を差し引いた金額）は、前連結会計年度末と比較して703億円増加の2,949億円となりました。

総資産に対する有利子負債の比率は、前連結会計年度の24.3%から18.5%に低下しました。



## 第3【設備の状況】

### 1【設備投資等の概要】

当連結会計年度の設備投資については、重点戦略分野へ経営資源を集中し、将来の事業の育成と今後の成長の実現に向けて、新製品対応のほか、合理化・維持更新などを中心に設備投資を実施しました。また、安定的な資金創出の観点から、引き続き投資の厳選と既存設備の効率的な活用などにも取り組みました。

この結果、当連結会計年度における設備投資総額（有形固定資産、ソフトウェアおよび借地権）は454億円となりました。

なお、生産能力に重要な影響を及ぼす設備の売却、撤去などはありません。

セグメントごとの設備投資の概要は、次のとおりです。

#### （情報関連機器事業セグメント）

プリンター、液晶プロジェクターなどの新製品対応、合理化・維持更新などに係る投資を行った結果、当連結会計年度の設備投資金額は301億円となりました。

#### （デバイス精密機器事業セグメント）

水晶デバイス、ウオッチなどの新製品対応、合理化・維持更新などに係る投資を行った結果、当連結会計年度の設備投資金額は77億円となりました。

#### （センサー産業機器事業セグメント）

FA機器、センシングシステム機器などの新製品対応、合理化・維持更新などに係る投資を行った結果、当連結会計年度の設備投資金額は11億円となりました。

#### （その他および全社）

研究開発活動などに係る投資を行った結果、当連結会計年度の設備投資金額は63億円となりました。

## 2【主要な設備の状況】

エプソンにおける主要な設備は、次のとおりです。

### (1) 提出会社

(2015年3月31日現在)

事業所名(所在地)	セグメントの名称	設備の内容	帳簿価額(百万円)				従業員数(人)	
			建物及び構築物	機械装置及び運搬具	土地(面積㎡)	その他		合計
本社 (長野県諏訪市)	管理全般及びその他	その他設備	1,484	101	1,247 (43,322) [3,171]	102	2,936	555
本店 (東京都新宿区)	管理全般及びその他	その他設備	19	-	- (-)	1	21	36
広丘事業所 (長野県塩尻市)	情報関連機器 その他	プリンター開発・設計及び部品生産設備 研究開発設備	17,820	11,582	5,753 (189,347) [22,989]	2,338	37,494	4,769
松本南事業所 (長野県松本市)	情報関連機器	プリンター開発・設計設備	1,419	704	3,764 (179,759) [1,758]	265	6,153	697
豊科事業所 (長野県安曇野市)	情報関連機器 センサー産業機器	液晶プロジェクター及びスマートグラス開発・設計設備 FA機器開発・設計及び生産設備	1,808	948	- (-) [108,004]	1,556	4,313	1,724
諏訪南事業所 (長野県諏訪郡富士見町)	情報関連機器 その他	プリンター部品及び液晶パネル生産設備 研究開発設備	5,329	11,163	1,443 (113,082) [28,909]	807	18,744	908
千歳事業所 (北海道千歳市)	情報関連機器	液晶パネル生産設備	2,082	904	1,375 (160,528)	777	5,140	201
伊那事業所 (長野県上伊那郡箕輪町)	デバイス精密機器	水晶デバイス開発・設計設備	2,197	1,454	129 (39,943) [1,502]	163	3,945	478
富士見事業所 (長野県諏訪郡富士見町)	デバイス精密機器 センサー産業機器 その他	半導体及びセンシングシステム機器開発・設計設備 研究開発設備	7,872	1,355	1,996 (247,143)	731	11,956	1,045
酒田事業所 (山形県酒田市)	デバイス精密機器	半導体生産設備等	5,918	3,578	2,177 (538,828)	729	12,404	91
日野事業所 (東京都日野市)	デバイス精密機器	販売設備	3,022	1	8,346 (40,725)	24	11,394	218
塩尻事業所 (長野県塩尻市)	デバイス精密機器	ウォッチ生産設備	1,669	2,356	1,047 (41,836) [5,764]	380	5,454	656

(2) 国内子会社

(2015年3月31日現在)

会社名(所在地)	セグメントの名称	設備の内容	帳簿価額(百万円)					従業員数(人)
			建物及び構築物	機械装置及び運搬具	土地(面積㎡)	その他	合計	
東北エプソン㈱ (山形県酒田市)	情報関連機器 デバイス精密 機器	プリンター部品 及び半導体生産 設備	2	6	- (-)	730	739	2,076
秋田エプソン㈱ (秋田県湯沢市)	情報関連機器 デバイス精密 機器 センサー産業 機器	プリンター部 品、水晶デバイ ス及びセンシン グシステム機器 生産設備	1,714	148	650 (65,436)	339	2,852	851
エプソンアトミックス㈱ (青森県八戸市)	デバイス精密 機器	金属粉末等生産 設備	12,640	1,719	209 (20,495) [34,208]	131	14,701	196

(3) 在外子会社

(2015年3月31日現在)

会社名(所在地)	セグメントの名称	設備の内容	帳簿価額(百万円)					従業員数(人)
			建物及び構築物	機械装置及び運搬具	土地(面積㎡)	その他	合計	
Epson Engineering (Shenzhen) Ltd. (中国・深圳市)	情報関連機器 センサー産業 機器	プリンター、液 晶プロジェク ター、液晶パネ ル及びFA機器生 産設備	3,395	3,349	- (-) [64,104]	4,157	10,902	10,449
Singapore Epson Industrial Pte. Ltd. (シンガポール)	情報関連機器 デバイス精密 機器	プリンター消耗 品、半導体、ウ オッチ生産設備 及び表面処理加 工設備	3,822	7,720	66 (41,065) [50,276]	1,047	12,657	5,687
P.T. Indonesia Epson Industry (インドネシア・プカシ)	情報関連機器	プリンター生産 設備	3,505	4,629	- (-) [254,871]	4,684	12,819	8,754
Epson Precision (Philippines), Inc. (フィリピン・リバ)	情報関連機器	プリンター及び 液晶プロジェク ター生産設備	8,709	3,150	621 (100,000) [130,000]	3,152	15,633	8,946
Epson Precision Malaysia Sdn. Bhd. (マレーシア・クアラルン プール)	デバイス精密 機器	水晶デバイス生 産設備	555	3,471	379 (32,437)	36	4,443	2,107

(注) 1. 上記金額には、消費税等は含まれておりません。

2. 帳簿価額のうち「その他」は、工具、器具及び備品、その他有形固定資産であり、建設仮勘定は含んでおりません。

3. 土地の一部を連結会社以外から賃借しております。賃借している土地の面積については、[ ]で外書きしております。

4. 東北エプソン㈱は、酒田事業所の設備の一部を使用しております。

5. Singapore Epson Industrial Pte. Ltd.およびEpson Precision (Philippines), Inc.の各数値は連結決算数値です。

6. 上記帳簿価額は、連結調整後の金額です。

### 3【設備の新設、除却等の計画】

エプソンの当連結会計年度後1年間の設備投資計画金額は700億円であり、セグメントごとの内訳は次のとおりです。なお、翌連結会計年度よりセグメントの区分方法を変更しております。

セグメントの名称	設備投資計画金額(億円)	設備等の主な内容・目的
プリンティングソリューションズ事業	320	新製品対応、合理化・維持更新 等
ビジュアルコミュニケーション事業	90	新製品対応、合理化・維持更新 等
ウェアラブル・産業プロダクツ事業	90	新製品対応、合理化・維持更新 等
その他および全社	200	生産能力増強、研究開発投資 等
合計	700	

- (注) 1. 上記金額には、消費税等は含まれておりません。  
 2. 所要資金については、自己資金でまかなう予定です。  
 3. 経常的な設備の更新のための除却・売却を除き、重要な設備の除却・売却の計画はありません。

## 第4【提出会社の状況】

### 1【株式等の状況】

#### (1)【株式の総数等】

##### 【株式の総数】

種類	発行可能株式総数(株)
普通株式	607,458,368
計	607,458,368

(注) 2015年1月30日開催の取締役会の決議に基づき、2015年4月1日付で普通株式1株につき2株の割合で株式分割を行ったこととともなう定款変更が行われ、発行可能株式総数は607,458,368株増加し、1,214,916,736株となっております。

##### 【発行済株式】

種類	事業年度末現在発行数(株) (2015年3月31日)	提出日現在発行数(株) (2015年6月26日)	上場金融商品取引所名又は登録認可金融商品取引業協会名	内容
普通株式	199,817,389	399,634,778	東京証券取引所市場第一部	権利内容に何ら限定のない当社における標準となる株式であり、単元株式数は100株であります。
計	199,817,389	399,634,778	-	-

(注) 2015年4月1日付で、普通株式1株につき2株の割合で株式分割を行い、発行済株式数は199,817,389株増加しております。

#### (2)【新株予約権等の状況】

該当事項はありません。

#### (3)【行使価額修正条項付新株予約権付社債券等の行使状況等】

該当事項はありません。

#### (4)【ライツプランの内容】

該当事項はありません。

#### (5)【発行済株式総数、資本金等の推移】

年月日	発行済株式 総数増減数 (株)	発行済株式 総数残高 (株)	資本金増減額 (百万円)	資本金残高 (百万円)	資本準備金 増減額 (百万円)	資本準備金 残高 (百万円)
2009年6月1日 (注)1	3,452,797	199,817,389	-	53,204	4,820	84,321

(注) 1. 当社がエプソトヨコム(株)(現 宮崎エプソン(株))との間で実施した株式交換にともなう新株式の発行による増加です(交換比率1:0.21)。

2. 2015年4月1日付で1株につき2株の割合で株式分割を行い、発行済株式総数が199,817,389株増加しております。

(6)【所有者別状況】

2015年3月31日現在


区分	株式の状況(1単元の株式数100株)								単元未満株式の状況(株)
	政府及び地方公共団体	金融機関	金融商品取引業者	その他の法人	外国法人等		個人その他	計	
					個人以外	個人			
株主数(人)	-	89	37	420	521	26	47,131	48,224	-
所有株式数(単元)	-	492,560	72,570	282,010	511,321	125	638,561	1,997,147	102,689
所有株式数の割合(%)	-	24.66	3.63	14.12	25.60	0.01	31.98	100.00	-

(注)1. 自己株式20,928,657株は、「個人その他」に209,286単元および「単元未満株式の状況」に57株を含めて記載しております。

2. 「その他の法人」の欄には、証券保管振替機構名義の株式が3単元含まれております。

(7)【大株主の状況】

2015年3月31日現在

氏名又は名称	住所	所有株式数(株)	発行済株式総数に対する所有株式数の割合(%)
三光起業株式会社	東京都中央区銀座5-6-1	10,000,000	5.00
日本トラスティ・サービス信託銀行株式会社(信託口)	東京都中央区晴海1-8-11	7,851,000	3.92
日本マスタートラスト信託銀行株式会社(信託口)	東京都港区浜松町2-11-3	7,793,200	3.90
セイコーホールディングス株式会社	東京都中央区銀座4-5-11	6,000,000	3.00
服部 靖夫	東京都港区	5,966,306	2.98
服部 	東京都港区	5,599,968	2.80
第一生命保険株式会社 (常任代理人 資産管理サービス信託銀行株式会社)	東京都千代田区有楽町1-13-1 (東京都中央区晴海1-8-12 晴海アイランドトリトンスクエアオフィスタワーZ棟)	4,368,000	2.18
みずほ信託銀行株式会社 退職給付信託 みずほ銀行口 再信託受託者 資産管理サービス信託銀行株式会社	東京都中央区晴海1-8-12 晴海アイランドトリトンスクエアオフィスタワーZ棟	4,076,900	2.04
セイコーエプソン従業員持株会	長野県諏訪市大和3-3-5	3,886,158	1.94
日本碍子株式会社	愛知県名古屋瑞穂区須田町2-56	3,450,000	1.72
計	-	58,991,532	29.52

(注)1. 当社は、自己株式20,928,657株を所有しておりますが、上記大株主の状況から除外しております(発行済株式総数に対する所有株式数の割合10.47%)。

2. みずほ信託銀行株式会社 退職給付信託 みずほ銀行口 再信託受託者 資産管理サービス信託銀行株式会社の所有株式は、株式会社みずほ銀行が退職給付信託の信託財産に拠出したものです。

3. 株式会社みずほ銀行およびその共同保有者から2014年5月22日付で関東財務局長に提出された変更報告書により、2014年5月15日現在でそれぞれ以下のとおり株式を保有している旨の報告を受けておりますが、当社として期末時点における実質所有株式数の確認ができませんので、上記大株主の状況には含めておりません。

氏名又は名称	住所	保有株券等の数 (株)	株券等保有割合 (%)
株式会社みずほ銀行	東京都千代田区丸の内1-5-5	6,947,000	3.48
みずほ信託銀行株式会社	東京都中央区八重洲1-2-1	2,696,800	1.35
みずほ投信投資顧問株式会社	東京都港区三田3-5-27	459,500	0.23
計	-	10,103,300	5.06

(8)【議決権の状況】

【発行済株式】

2015年3月31日現在

区分	株式数(株)	議決権の数(個)	内容
無議決権株式	-	-	-
議決権制限株式(自己株式等)	-	-	-
議決権制限株式(その他)	-	-	-
完全議決権株式(自己株式等)	普通株式 20,928,600	-	-
完全議決権株式(その他)	普通株式 178,786,100	1,787,861	-
単元未満株式	普通株式 102,689	-	-
発行済株式総数	199,817,389	-	-
総株主の議決権	-	1,787,861	-

(注)「完全議決権株式(その他)」欄には、証券保管振替機構名義の株式が300株含まれております。また、「議決権の数」欄には、同機構名義の完全議決権株式に係る議決権の数3個が含まれております。

【自己株式等】

2015年3月31日現在

所有者の氏名又は名称	所有者の住所	自己名義所有株式数(株)	他人名義所有株式数(株)	所有株式数の合計(株)	発行済株式総数に対する所有株式数の割合(%)
セイコーエプソン株式会社	東京都新宿区西新宿2-4-1	20,928,600	-	20,928,600	10.47
計	-	20,928,600	-	20,928,600	10.47

(9)【ストックオプション制度の内容】

該当事項はありません。

## 2【自己株式の取得等の状況】

【株式の種類等】 会社法第155条第7号に該当する普通株式の取得

### (1)【株主総会決議による取得の状況】

該当事項はありません。

### (2)【取締役会決議による取得の状況】

該当事項はありません。

### (3)【株主総会決議又は取締役会決議に基づかないものの内容】

区分	株式数(株)	価額の総額(千円)
当事業年度における取得自己株式	1,574	7,078
当期間における取得自己株式	2,064	4,422

(注) 1. 当期間における取得自己株式には、2015年6月1日からこの有価証券報告書提出日までの単元未満株式の買取りによる株式は含まれておりません。

2. 2015年1月30日開催の取締役会決議により、2015年4月1日付で1株につき2株の割合で株式分割を行っており、当期間における取得自己株式につきましては、株式分割後の株式数を記載しております。

### (4)【取得自己株式の処理状況及び保有状況】

区分	当事業年度		当期間	
	株式数(株)	処分価額の総額(千円)	株式数(株)	処分価額の総額(千円)
引き受ける者の募集を行った取得自己株式	-	-	-	-
消却の処分を行った取得自己株式	-	-	-	-
合併、株式交換、会社分割に係る移転を行った取得自己株式	-	-	-	-
その他 ( - )	-	-	-	-
保有自己株式数	20,928,657	-	41,859,378	-

(注) 1. 当期間における保有自己株式数には、2015年6月1日からこの有価証券報告書提出日までの単元未満株式の買取りによる株式は含まれておりません。

2. 2015年1月30日開催の取締役会決議により、2015年4月1日付で1株につき2株の割合で株式分割を行っており、当期間における保有自己株式数につきましては、株式分割後の株式数を記載しております。



### 3【配当政策】

当社は、お客様価値の創造を通じて持続的な事業成長を実現し、収益性の向上と経営資源の効率化などにより安定的な資金創出に努め、成長戦略に基づく投資および経営環境の変化などに耐え得る強固な財務構造の構築に取り組むとともに、積極的な利益還元を実施することを配当政策の基本方針としています。

当社は、中間配当と期末配当の年2回の剰余金の配当を行うことを基本方針としており、これらの剰余金の配当の決定機関は、期末配当については株主総会、中間配当については取締役会です。

当期の配当につきましては、各事業での戦略進捗の成果や円安効果などにより業績が大幅に向上したことを踏まえ、国際会計基準（IFRS）導入後において当社の本業による利益を示す事業利益（日本基準の営業利益とほぼ同じ概念の利益）から法定実効税率相当額を控除した利益を原資とし、かねてから目標としてきた連結配当性向30%に基づき、年間配当は1株当たり115円とさせていただきます。

当社としましては、今後とも企業価値向上に着実に取り組み、上記の方針を踏まえつつ、中期的に連結配当性向のさらなる向上につきましても検討を進めてまいります。

（ご参考）当社の年間配当（予想）の考え方

年間配当（予想）：（事業利益（予想） - 法定実効税率相当額）× 目標とする連結配当性向

当社は、「取締役会の決議により、毎年9月30日を基準日として、中間配当を行うことができる。」旨を定款に定めております。

なお、当事業年度に係る剰余金の配当は、以下のとおりです。

決議年月日	配当金の総額（百万円）	1株当たり配当額（円）
2014年10月31日 取締役会決議	6,261	35
2015年6月25日 定時株主総会決議	14,311	80

### 4【株価の推移】

#### (1)【最近5年間の事業年度別最高・最低株価】

回次	第69期	第70期	第71期	第72期	第73期
決算年月	2011年3月	2012年3月	2013年3月	2014年3月	2015年3月
最高（円）	1,700	1,499	1,183	3,390	5,970 2,333
最低（円）	1,032	881	431	795	2,752 2,120

（注）1．最高・最低株価は、東京証券取引所市場第一部におけるものです。

2．印は、株式分割（2015年4月1日付で1株につき2株の割合で株式分割）による権利落後の最高・最低株価を示しております。

#### (2)【最近6月間の月別最高・最低株価】

月別	2014年10月	11月	12月	2015年1月	2月	3月
最高（円）	5,280	5,790	5,970	5,090	4,505	4,885 2,333
最低（円）	4,495	5,030	4,940	4,775	4,055	4,405 2,120

（注）1．最高・最低株価は、東京証券取引所市場第一部におけるものです。

2．印は、株式分割（2015年4月1日付で1株につき2株の割合で株式分割）による権利落後の最高・最低株価を示しております。

5【役員の状況】

男性 15名 女性 -名（役員のうち女性の比率 - %）

役名	職名	氏名	生年月日	略歴	任期	所有株式数 (株)
取締役社長 (代表取締役)		碓井 稔	1955年4月22日生	1979年11月 信州精器株式会社(現 当社)入社 2002年4月 当社情報画像事業本部副事業本部長 2002年6月 当社取締役 2007年10月 当社常務取締役 2008年6月 当社取締役社長(現任)	1	143,600
専務取締役 (代表取締役)	経営管理本部長 兼 コンプライアンス室長	瀧 典幸	1954年7月6日生	1978年4月 当社入社 2003年4月 当社経営管理室副室長 2003年6月 当社取締役 2006年6月 当社業務執行役員 2010年4月 当社人事本部長 2010年6月 当社取締役 2012年6月 当社常務取締役 2014年6月 当社専務取締役(現任) 当社経営管理本部長 兼 コンプライアンス室長(現任)	1	55,600
常務取締役	事業基盤強化本部長	井上 茂樹	1955年10月10日生	1979年4月 当社入社 2008年10月 当社経営戦略本部副本部長 2011年6月 当社業務執行役員 2012年6月 当社取締役 2013年4月 当社事業基盤強化本部副本部長 2013年6月 当社事業基盤強化本部長(現任) 2014年6月 当社常務取締役(現任) 当社知的財産本部長	1	14,800
常務取締役	ロボティクスソリューションズ事業部長 兼 技術開発本部長	福島 米春	1954年1月17日生	1982年2月 当社入社 2009年4月 当社技術開発本部副本部長 2009年6月 当社業務執行役員 2010年6月 当社取締役 当社技術開発本部長(現任) 2015年4月 当社ロボティクスソリューションズ事業部長(現任) 2015年6月 当社常務取締役(現任)	1	33,800
常務取締役	プリンター事業部長	久保田 孝一	1959年4月3日生	1983年4月 エプソン株式会社(現 当社)入社 2008年7月 当社映像機器事業部長 2010年6月 当社業務執行役員 2011年10月 当社ビジュアルプロダクツ事業部長 2012年6月 当社取締役 2013年6月 当社プリンター事業部長(現任) 2015年6月 当社常務取締役(現任)	1	21,000
取締役	機器要素技術開発本部長	奥村 資紀	1960年2月16日生	1982年4月 信州精器株式会社(現 当社)入社 2010年4月 当社情報画像事業本部長 2010年6月 当社業務執行役員 2012年10月 当社機器要素技術開発本部長(現任) 2014年6月 当社取締役(現任)	1	22,600
取締役	ビジュアルプロダクツ事業部長 兼 事業基盤強化本部副本部長	渡辺 潤一	1961年10月24日生	1985年4月 当社入社 2013年6月 当社ビジュアルプロダクツ事業部長(現任) 2014年6月 当社取締役(現任) 2015年6月 当社事業基盤強化本部副本部長(現任)	1	1,000

役名	職名	氏名	生年月日	略歴	任期	所有株式数 (株)
取締役	人事本部長 オリエント時 計株式会社代 表取締役社長	川名 政幸	1964年7月27日生	1988年4月 セイコーエプソン生活協同組合入社 1999年3月 当社入社 2008年10月 当社人事部長 2014年6月 当社取締役(現任) 当社人事本部長(現任) 2015年6月 オリエント時計株式会社代表取締役 社長(現任)	1	4,000
取締役		青木 利晴	1939年3月21日生	1967年4月 日本電信電話公社入社 1992年6月 日本電信電話株式会社取締役 1997年6月 同社取締役副社長 1999年6月 株式会社エヌ・ティ・ティ・データ 取締役社長 2003年6月 同社取締役相談役 2005年6月 同社相談役 2009年6月 同社シニアアドバイザー 2012年6月 当社取締役(現任)	1	7,000
取締役		大宮 英明	1946年7月25日生	1969年6月 三菱重工業株式会社入社 2007年4月 同社取締役・副社長執行役員 2008年4月 同社取締役社長 2013年4月 同社取締役会長(現任) 2014年6月 当社取締役(現任)	1	1,800
常勤監査役		久保田 健二	1953年12月4日生	1977年4月 当社入社 2001年4月 当社経営管理室財務・経理部長 2001年6月 当社取締役 2003年4月 当社常務取締役 2011年4月 当社専務取締役 2013年4月 当社経営管理本部長 兼 コンプライ アンス室長 2014年6月 当社常勤監査役(現任)	2	86,000
常勤監査役		平野 精一	1954年12月11日生	1977年4月 信州精器株式会社(現 当社)入社 2002年4月 当社情報画像事業本部副事業本部長 2002年6月 当社取締役 2006年6月 当社業務執行役員 エプソン販売株式会社常務取締役ビ ジネス事業部長 2007年6月 同社取締役社長 2007年10月 当社業務執行役員常務 2008年6月 当社常務取締役 2014年6月 当社常勤監査役(現任)	2	46,600
監査役		山本 恵朗	1936年3月8日生	1959年4月 株式会社富士銀行入行 1987年6月 同行取締役 1989年5月 同行常務取締役 1991年6月 同行取締役副頭取 1996年6月 同行取締役頭取 2000年9月 同行取締役頭取 兼 株式会社みずほ ホールディングス取締役会長 2002年4月 株式会社みずほフィナンシャルグ ループ特別顧問 2002年6月 当社監査役(現任)	3	21,200

役名	職名	氏名	生年月日	略歴	任期	所有株式数 (株)
監査役		宮原 賢次	1935年11月5日生	1958年4月 住友商事株式会社入社 1986年6月 同社取締役 1990年6月 同社常務取締役 1993年6月 同社専務取締役 1995年6月 同社取締役副社長 1996年6月 同社取締役社長 2001年6月 同社取締役会長 2007年6月 同社相談役 2008年6月 当社監査役(現任) 2010年6月 住友商事株式会社名誉顧問(現任)	3	23,800
監査役		奈良 道博	1946年5月17日生	1974年4月 弁護士登録 1988年7月 東京都地方精神保健審議会委員 1995年4月 日本弁護士連合会常務理事 第一東京弁護士会副会長 2006年4月 日本弁護士連合会副会長 第一東京弁護士会会長 2007年6月 総務省年金記録確認中央第三者委員会委員(現任) 2011年3月 法務省法制審議会委員 2013年6月 当社監査役(現任)	4	2,400
計						485,200

- (注) 1. 取締役 青木利晴および大宮英明は、社外取締役です。  
 2. 監査役 山本恵朗、宮原賢次および奈良道博は、社外監査役です。  
 3. 1の任期は、2015年6月25日開催の定時株主総会での選任後1年以内に終了する事業年度のうち最終のものに関する定時株主総会の終結の時までです。  
 4. 2の任期は、2014年6月24日開催の定時株主総会での選任後4年以内に終了する事業年度のうち最終のものに関する定時株主総会の終結の時までです。  
 5. 3の任期は、2012年6月20日開催の定時株主総会での選任後4年以内に終了する事業年度のうち最終のものに関する定時株主総会の終結の時までです。  
 6. 4の任期は、2013年6月24日開催の定時株主総会での選任後4年以内に終了する事業年度のうち最終のものに関する定時株主総会の終結の時までです。  
 7. 当社は、迅速な意思決定に基づく事業運営を行うために、業務執行役員制度を導入しています。なお、有価証券報告書提出日現在における業務執行役員は、次のとおりです。

業務執行役員常務 John Lang  
 業務執行役員常務 羽片 忠明  
 業務執行役員 小池 清文  
 業務執行役員 北松 康和  
 業務執行役員 島田 英輝  
 業務執行役員 北村 政幸  
 業務執行役員 深石 明宏  
 業務執行役員 村田 すなお  
 業務執行役員 森山 佳行  
 業務執行役員 高畑 俊哉  
 業務執行役員 北原 強  
 業務執行役員 佐伯 直幸  
 業務執行役員 下斗米 信行  
 業務執行役員 山本 和由

## 6【コーポレート・ガバナンスの状況等】

### (1)【コーポレート・ガバナンスの状況】

#### 企業統治の体制

##### (企業統治の体制の概要)

エプソンは、コーポレート・ガバナンスにおける基本的な考え方を以下のとおりとしております。

- ・企業価値の継続的な増大
- ・経営のチェック機能の強化や企業倫理の遵守を実践し、経営の高い透明性と健全性の確保

当社では、現在、取締役会および監査役会を設置しています。取締役会是有価証券報告書提出日現在において社外取締役2名を含む10名の取締役で構成され、毎月1回および必要に応じ随時開催されています。取締役会では、経営の基本方針、重要な業務執行、決算および適時開示などに関わる事項について意思決定を行います。また、取締役会または社長の諮問機関として各種経営会議体を設置し、適切な意思決定のための審議を図り業務執行の充実に努めております。監査役会は5名の監査役で構成されており、このうち3名を社外監査役とし、監査業務の独立性・透明性を高めるよう努めております。

なお、社外役員5名全員を、東京証券取引所が定める独立役員として同取引所に届け出ております。

主な経営会議体およびその設置目的は、次のとおりです。

#### <経営戦略会議・経営会議>

取締役会における意思決定までに十分な審議を尽くす場として設置しております。

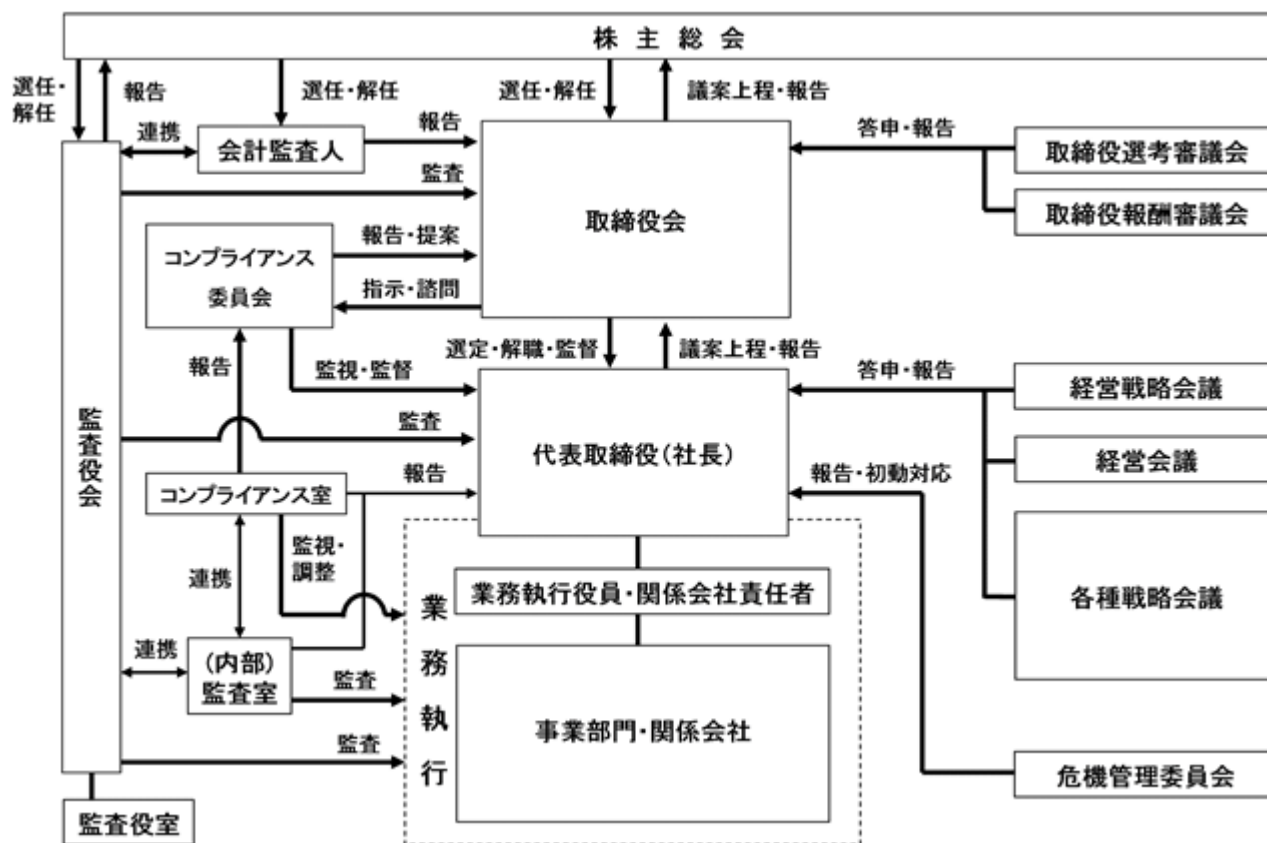
#### <コンプライアンス委員会>

コンプライアンス活動の重要事項について報告を受け審議し、その結果を取締役に報告・意見具申する場として設置しております。

#### <取締役選考審議会・取締役報酬審議会>

取締役会の諮問機関として、取締役候補者の選考に関する審議の場である「取締役選考審議会」と、取締役の報酬に関する審議の場である「取締役報酬審議会」をそれぞれ設置しております。いずれの審議会にも社外取締役が構成員として出席し、また監査役もオブザーバーとして出席することが可能となっており、審議の透明性および客観性を確保するよう努めております。

当社のコーポレート・ガバナンス体制の模式図は、次のとおりです。



(当該企業統治の体制を採用する理由)

エプソンは、長期ビジョン「SE15」で定めた将来の目指す姿の実現に向けて、「SE15後期 新中期経営計画」を定め、新たな成長へ向けた諸施策を展開しております。

この新中期経営計画の推進にあたっては、経営の迅速性・合理性と経営への監督機能が両立するガバナンス体制とすることが重要であると考えております。

そのため、社内事情に通じた取締役が重要な業務執行を兼務する一方で、社外取締役によるチェックを経ることで経営判断の合理性を担保する、機動的・実践的な経営体制としております。

さらに、経営への監督機能の実現のために、独立性の高い社外役員体制としており、社外取締役2名および社外監査役3名全員について、東京証券取引所が定める独立役員として同取引所に届け出ております。

(内部統制システムに関する基本的な考え方およびその整備状況)

当社は、2015年4月30日開催の取締役会において、内部統制システムの基本方針を一部改定する決議をしております。改定後の基本方針の内容は次のとおりです。

〔内部統制システムの基本方針〕

当社は、経営理念を経営上の最上位概念として捉え、これを実現するために「企業行動原則」を定め、子会社を含むグループ全体で共有するよう努めている。内部統制システム(企業集団における業務の適正を確保するための体制)の基本方針を以下のとおり定め、グループ全体の内部統制システムを整備する。

<コンプライアンス>

- (1) 「経営理念」の実践原則として「企業行動原則」を定め、その基本骨格であるコンプライアンスの基本事項を定めるコンプライアンス基本規程を制定し、組織体制等を定める。
- (2) コンプライアンス担当取締役(CCO)を選任し、コンプライアンスにおける業務執行全般を監督・監視する体制とする。
- (3) 取締役会の諮問機関として、CCOを委員長とし社外役員・監査役ならびに取締役会が指名する取締役で構成する「コンプライアンス委員会」を設置し、コンプライアンス活動の重要事項について随時および定期的に報告を受け審議し、その結果を取締役会へ報告・意見具申する。

- (4) コンプライアンスの推進・徹底は社長指揮のもと、グループ共通のテーマについては本社各主管部門が各事業部門および子会社と協働してグローバルに推進し、各事業の個別のテーマについては、事業部長が担当事業に関する子会社を含めた活動を推進する体制とする。また、コンプライアンス専任部門がコンプライアンス推進全般をモニタリングおよび是正・調整することにより、コンプライアンス活動の網羅性・実効性を高める。
- (5) 子会社を含むグループ全体のコンプライアンス推進・徹底上の重要事項については、社長の諮問機関であり取締役で構成する経営戦略会議において法令・社内規程・企業倫理遵守に関する活動の推進状況、重点領域の取り組み状況等について多面的に審議することにより、コンプライアンスの実効性の確保に努める。
- (6) 子会社を含め、実効性の高い内部通報制度の整備・運用に努める。従業員がコンプライアンスに反する行為を発見した時は、内部通報窓口をはじめ、その他の各種相談窓口に通報する。また、通報した者が、通報したことを理由として、不利な取り扱いを受けない体制とし、相談・通報事案は、通報者が特定されない形で当社の監査役、コンプライアンス委員会および経営戦略会議に報告する。
- (7) 社員向けWeb研修等の各種社内教育を、子会社従業員を含めて実施することにより、リーガルマインドの浸透に努める。
- (8) 社長は、定期的に取り締役会にコンプライアンスの執行状況に関する重要事項を報告するとともに、必要に応じ対策を講ずる。
- (9) 「反社会的勢力」とは一切関わらない旨を「企業行動原則」に定め、社会の秩序や安全に脅威を与える反社会的勢力に対し毅然とした行動をとることにより関係排除に取り組む。

#### <業務執行体制>

- (1) 長期ビジョンおよび中期経営計画を策定し、グループ全体の中長期的な目標を明確にする。
- (2) 組織管理規程・職務権限規程・業務分掌規程ならびに関係会社管理規程を制定し、グループ全体の権限配分を網羅的に定め、適正かつ効率的に職務の執行が行われる体制を構築する。
- (3) 執行に携わる者は、取締役会に対して、3カ月に1回以上、以下に定める事項について報告を行う。
  - ア．業績の状況および今後の業績見通しに関する事項
  - イ．リスク管理の対応状況
  - ウ．重要な業務執行の状況

#### <リスクマネジメント>

- (1) 子会社を含むグループ全体のリスク管理体制を定めるリスク管理基本規程を制定し、組織体制、リスク管理の方法等の基本事項を定める。
- (2) 子会社を含むグループ全体のリスク管理の総括責任者を社長とし、グループ共通のリスク管理については本社主管部門が各事業部門および子会社と協働してグローバルに推進し、各事業固有のリスク管理については事業部長が担当事業に関する子会社を含めて推進する体制とする。さらにリスク管理を統括する部門を設置し、グループ全体のリスク管理全般をモニタリングおよび是正・調整し、リスク管理活動の実効性を確保する。
- (3) 会社に著しい影響を与え得る重要なリスクについては、経営戦略会議においてリスクの抽出・特定・制御活動等について機動的・多面的に審議することにより、リスク管理の実効性の確保に努める。また、重要リスク発現時には、所定の危機管理プログラムに従い社長の指揮下で全社的に速やかな初動対応をとる体制とする。
- (4) 社長は、定期的に取り締役会にリスク管理に関する重要事項を報告するとともに、必要に応じ対策を講ずる。

#### <企業集団における業務の適正性確保>

- (1) グループマネジメントの基本を「商品別事業部制による事業部長の世界連結責任体制と、本社主管機能のグローバル責任体制」とし、事業オペレーション機能を担う子会社の業務執行体制の整備に関する責任は各事業部門の責任者が負い、グループ共通のコーポレート機能等については本社の各主管部門の責任者が責任を負うことにより、子会社を含めた企業集団における業務の適正化に努める。
- (2) 関係会社管理規程において、子会社の業務執行の一部について親会社である当社への事前承認または報告事項を定めて義務付けるとともに、一定基準を満たすものについては、当社の取締役会付議事項とすることにより、グループとして統制のとれた業務執行が行える体制とする。また、特定の地域においては、複

数の子会社を統括する地域統括会社を定めることにより、グループ全体における業務執行の適正化・効率化に努める。

- (3) 内部監査基本規程に基づき、内部監査部門は子会社を含むグループ全体の監査を実施することにより、子会社を含めたグループ全体における内部監査の強化、充実に努める。

<職務の執行に関する情報の保存および管理>

- (1) 職務の執行に係る情報の保存および管理については、文書管理規程、稟議規程、契約書管理規程、その他関連規程に従って行い、取締役および監査役はこれらの文書等を常時閲覧できる体制とする。
- (2) 情報セキュリティ基本規程に基づき子会社も含めた社内情報について機密度に応じて適切に管理することにより、情報漏洩の防止に努める。

<監査体制>

- (1) 監査役は監査役監査規程に基づき、職務の遂行上必要と判断した場合は、取締役および使用人からヒアリング等を実施することができる。
- (2) 監査役が経営戦略会議、経営会議などの執行サイドの重要会議に出席することができ、取締役と同レベルの情報に基づいた監査が実施できる体制とする。また、監査役に対し重要決裁書類を定期的に回付する。
- (3) 監査業務を補助するため監査役室を設置し、専属の使用人を配置する。当該使用人の人事異動・人事評価等は、監査役の同意を得る。また、監査業務に必要な専属の使用人の員数や専門性が欠けている場合等、監査役による監査の実効性を妨げる特段の事情が認められる場合は、監査役は代表取締役あるいは取締役会に対して必要な要請を行うことができる。
- (4) 監査役は監査役監査規程に基づき、取締役および内部監査部門等から、子会社を含めたグループ全体の管理の状況について報告または説明を受け、関係資料を閲覧することができる。また、監査役は必要に応じて、子会社の取締役、監査役および内部監査部門等に対し、当該子会社の管理の状況について報告を求めることができる。
- (5) 監査役は内部監査部門および会計監査人との協議を定期的に行い、監査の実効性を高めるよう努める。
- (6) 監査役と代表取締役の定期的な会合を持つことにより、監査役自らが業務執行の状況を直接把握できる体制とする。
- (7) 監査役の職務執行に必要な費用は、あらかじめ適切に予算を計上する。ただし、緊急または臨時に生じる監査役の業務執行に必要な費用については、都度速やかに前払または償還する。

内部監査の状況

当社では、各執行部門の業務執行が法令や社内規程に違反することがないように内部牽制体制を構築しており、社長直轄の内部監査部門（監査室：20名）が子会社を含めた内部監査を定期的実施し、ガバナンスプロセスの有効性を評価し改善を求めるとともに、監査結果を社長に報告しております。

社外取締役および社外監査役

（独立性に関する考え方）

当社は、取締役会において「社外役員の独立性にかかる基準」を制定し、社外取締役および社外監査役の候補者選定にあたっては、本基準に準拠し、一般株主と利益相反を生じるおそれのない者を選任しております。現体制の全ての社外取締役および社外監査役は、本基準の独立性の要件を満たしております。

なお、「社外役員の独立性にかかる基準」は、以下のとおりです。

〔社外役員の独立性にかかる基準〕

当社は、以下に掲げる事項に該当する者を社外役員候補者として選定しない。

- (1) 当社を主要な取引先とする者（注1）または、その者が会社である場合は最近5年間においてその業務執行者（注2）だった者
- (2) 当社の主要な取引先である者（注3）または、その者が会社である場合は最近5年間においてその業務執行者だった者
- (3) 最近3年間において、当社から役員報酬以外に多額の金銭（注4）その他の財産を得ているコンサルタント、公認会計士等の会計専門家、弁護士等の法律専門家（当該財産を得ている者が法人、組合等の団体である場合には、最近3年間において当該団体に所属し、業務執行者に準じる職務を行っていた者）
- (4) 当社の大株主（注5）または、その者が会社である場合は最近5年間においてその業務執行者もしくは監査役だった者



- (5) 当社が現在大株主となっている会社等の業務執行者または監査役である者
  - (6) 最近10年間に於いて、当社の法定監査を行う監査法人に所属していた者
  - (7) 最近10年間に於いて、当社の主幹事証券会社に所属していた者
  - (8) 当社から多額の寄付(注6)を受けている者(当該寄付を受けている者が法人、組合等の団体である場合には、当該団体に所属し、業務執行者に準じる職務を行っていた者)
  - (9) 当社との間で、社外役員の相互就任(注7)の関係が生じる会社の出身者
  - (10) 上記(1)～(9)に該当する者の配偶者または2親等以内の親族
- (注) 1. 「当社を主要な取引先とする者」とは、最近3年間のいずれかの事業年度において、取引先の連結売上高の2%以上の支払を当社から受けた者(主に仕入先)をいう
2. 「業務執行者」とは、執行役もしくは業務執行取締役または執行役員もしくは部長格以上の上級管理職にある使用人をいう
3. 「当社の主要な取引先である者」とは、最近3年間のいずれかの事業年度において、当社の連結売上高の2%以上の支払を当社に行った者(主に販売先)をいう
4. 「多額の金銭」とは、その価額の総額が、過去3年間の平均で、個人の場合は年間1,000万円以上、団体の場合は当該団体の総収入の2%以上の額の金銭をいう
5. 「大株主」とは、総議決権の10%以上の議決権を直接または間接的に保有している者をいう
6. 「多額の寄付」とは、その価額の総額が、過去3年間の平均で、年間1,000万円または当該団体の年間総費用の30%のいずれか大きい額を超える寄付をいう
7. 「社外役員の相互就任」とは、当社の出身者が現任の社外役員を務めている会社から社外役員を迎え入れることをいう

#### (社外取締役について)

当社の社外取締役は2名であります。なお、当社と社外取締役との間には、特別な利害関係はありません。

社外取締役青木利晴は、日本電信電話株式会社と株式会社エヌ・ティ・ティ・データの業務執行者でありました。最近3年間に於いて、当社と日本電信電話株式会社および株式会社エヌ・ティ・ティ・データとの間に取引関係はなく、両社は社外役員の独立性にかかる基準に定める主要な取引先には該当しません。

社外取締役大宮英明は、三菱重工業株式会社の業務執行者でありました。最近3年間に於いて、当社と同社との間には、半導体製造装置の売買などの取引関係がありますが、その取引額は当社と同社の連結売上高の0.1%未満と僅少であり、同社は社外役員の独立性にかかる基準に定める主要な取引先には該当しません。

#### (社外監査役について)

当社の社外監査役は3名であり、各氏とも豊富な経験や高い見識に基づいた監査活動を実施しており、取締役会においても活発に発言しております。なお、当社と各社外監査役の間には、特別な利害関係はありません。

社外監査役山本恵朗は、当社メインバンクの株式会社富士銀行の業務執行者でありましたが、退任後すでに10年以上が経過しております。また、同氏の招聘は、当社ニーズによるものであり、同行からの斡旋などの事実はありません。当社グループの総資産額に占めるネット有利子負債の額の割合および銀行借入への依存度は低い状況にあります。加えて、当社は複数の金融機関と取引を行っているため、同行に対する借入依存度が突出している状況にはありません。したがって、特別な関係はなく、当社の意思決定に影響を及ぼすものではありません。

社外監査役宮原賢次は、住友商事株式会社の業務執行者でありました。最近3年間に於いて、当社と同社との間に取引関係はありません。

社外監査役奈良道博は、弁護士ですが、当社は同氏およびその所属する法律事務所との間に顧問契約、その他個別契約に基づく業務の委任を行ったことがなく、かつ今後も行う予定はありません。

社外監査役と各監査機能との連携について格別の仕組みはありませんが、監査役と内部監査部門、会計監査人とは積極的に連携するように努めております。各監査活動で抽出された課題とその対応状況については、随時、監査役へ情報の共有が行われていることから、社外監査役は、適宜、それらの情報を把握することができております。また、監査役は、コンプライアンス活動の推進状況を監督する「コンプライアンス委員会」の参加メンバーであり、かつ、内部統制に係る重要な個別案件については、担当部門に監査役が説明を積極的に求めており、業務執行体制の課題とその対応状況についても適時に把握できるように努めております。

役員報酬等

(基本方針)

取締役報酬については、取締役が短期および中長期にわたる企業価値の向上を図るために、業績向上への意欲を高めるものであるとの基本方針に基づき制度設計をしております。

月額報酬については当社業績等を考慮したうえで、「報酬審議会」の審議を経て取締役会で決定しております。賞与については企業価値の向上につながる利益水準を達成した場合にのみ支給するものとしております。具体的には、確保すべき利益水準を、「報酬審議会」の審議を経て取締役会で予め決定したうえで、各期の利益水準に応じた支給総額を定時株主総会に提案し、承認を得ております。

なお、月額報酬の一部を自社株式の取得に充てることで、株価連動の要素と長期的な業績向上へのインセンティブとして位置付けております。

(支給実績)

役員区分	報酬等の総額 (百万円)	報酬等の種類別の総額(百万円)		対象となる 役員の員数 (人)
		基本報酬	賞与	
取締役 (うち社外取締役)	456 (26)	356 (26)	99 (-)	13 (2)
監査役 (うち社外監査役)	106 (44)	106 (44)	- (-)	7 (3)
合計	563	463	99	20

- (注) 1. 上記には、2014年6月24日開催の定時株主総会終結の時をもって退任した取締役3名、監査役2名を含んでおります。
2. 報酬と株主価値との連動性を高める観点から、株価連動型報酬(株式取得報酬)を導入しており、基本報酬の一部を当社株式の取得に充てております。
3. 2001年6月26日開催の定時株主総会の決議により、取締役の基本報酬の月額は70百万円以内、監査役の基本報酬の月額は12百万円以内とされております。
4. 上記支給額には、2015年6月25日開催の定時株主総会において決議された取締役賞与99百万円(社外取締役を除く取締役8名に対する支払予定額)が含まれております。なお、監査役賞与制度はありません。
5. 2006年6月23日開催の定時株主総会の役員退職慰労金打ち切り支給決議に基づき、2014年6月24日開催の定時株主総会終結の時をもって退任した取締役1名に対して、慰労金41百万円を支払っております。
6. ストックオプションは付与しておりません。

株式の保有状況

イ．投資株式のうち保有目的が純投資目的以外の目的であるものの銘柄数及び貸借対照表計上額の合計額  
 22銘柄 15,925百万円

ロ．保有目的が純投資目的以外の目的である投資株式の銘柄、株式数、貸借対照表計上額及び保有目的  
 前事業年度  
 特定投資株式

銘柄	株式数(株)	貸借対照表計上額 (百万円)	保有目的
日本碍子(株)	3,757,000	8,077	取引関係の維持および強化
(株)みずほフィナンシャルグループ	15,008,880	3,061	取引関係の維持および強化
セイコーホールディングス(株)	1,644,080	675	取引関係の維持および強化
(株)八十二銀行	489,500	287	取引関係の維持および強化
岩崎電気(株)	1,000,000	253	取引関係の維持および強化
伯東(株)	190,000	183	取引関係の維持および強化
丸文(株)	322,640	178	取引関係の維持および強化
(株)キングジム	221,980	158	取引関係の維持および強化
(株)大塚商会	10,000	134	取引関係の維持および強化
上新電機(株)	70,000	57	取引関係の維持および強化
Pixelworks, Inc.	100,000	57	取引関係の維持および強化
日本BS放送(株)	16,600	30	取引関係の維持および強化

当事業年度  
 特定投資株式

銘柄	株式数(株)	貸借対照表計上額 (百万円)	保有目的
日本碍子(株)	3,757,000	9,636	取引関係の維持および強化
(株)みずほフィナンシャルグループ	15,008,880	3,168	取引関係の維持および強化
セイコーホールディングス(株)	1,644,080	996	取引関係の維持および強化
(株)八十二銀行	489,500	415	取引関係の維持および強化
伯東(株)	190,000	272	取引関係の維持および強化
丸文(株)	332,640	263	取引関係の維持および強化
(株)キングジム	221,980	180	取引関係の維持および強化
(株)大塚商会	30,000	153	取引関係の維持および強化
上新電機(株)	70,000	66	取引関係の維持および強化
Pixelworks, Inc.	100,000	60	取引関係の維持および強化
日本BS放送(株)	33,200	41	取引関係の維持および強化

ハ．保有目的が純投資目的である投資株式  
 該当事項はありません。

会計監査の状況

1) 業務を執行した公認会計士の氏名等

公認会計士の氏名等		所属する監査法人	継続監査年数(年)
指定有限責任社員 業務執行社員	渡邊 秀俊	新日本有限責任監査法人	2
指定有限責任社員 業務執行社員	山元 清二	新日本有限責任監査法人	2
指定有限責任社員 業務執行社員	山崎 隆浩	新日本有限責任監査法人	4

2) 監査業務に係る補助者の構成

公認会計士15名、会計士補等8名、その他の監査従事者20名、計43名

責任限定契約の内容の概要

当社と社外取締役および社外監査役は、会社法第427条第1項の規定に基づき、同法第423条第1項の損害賠償責任を限定する契約を締結しております。当該契約に基づく損害賠償責任の限度額は、法令が定める額を上限としております。

なお、当該責任限定が認められるのは、当該社外取締役および社外監査役が責任の原因となった職務の遂行について善意でかつ重大な過失がない場合に限られます。

取締役の定数

当社の取締役は、10名以内とする旨を定款に定めております。

取締役の選任および解任の決議要件

当社は、取締役の選任決議について、議決権を行使することができる株主の議決権の3分の1以上を有する株主が出席し、その議決権の過半数をもって行う旨および累積投票によらないものとする旨を定款に定めております。

なお、解任決議については、会社法と異なる別段の定めはしておりません。

株主総会決議事項を取締役会で決議できるとした事項

(自己の株式の取得)

当社は、自己の株式の取得について、今後の経営環境の変化に対応した機動的な資本政策の遂行を可能とするため、取締役会の決議によって、市場取引等により自己の株式を取得することができる旨を定款に定めております。

(取締役および監査役の責任免除)

当社は、取締役および監査役の責任免除について、取締役が期待される役割を十分に発揮し積極果敢な経営展開が図れる体制を構築するため、また、監査役がそのような体制に合わせ機能を十分に発揮できるようにするため、取締役会の決議によって、会社法第423条第1項の損害賠償責任について、会社法第426条第1項に規定する要件に該当する場合には、賠償責任額から法令に定める最低責任限度額を控除して得た額を限度として免除することができる旨を定款に定めております。

(中間配当)

当社は、株主への機動的な利益還元を行うため、取締役会の決議によって、毎年9月30日を基準日として、中間配当を行うことができる旨を定款に定めております。

株主総会の特別決議要件

当社は、会社法第309条第2項に定める株主総会の特別決議要件について、議決権を行使することができる株主の議決権の3分の1以上を有する株主が出席し、その議決権の3分の2以上をもって行う旨を定款に定めております。これは、株主総会における特別決議の定足数を緩和することにより、株主総会の円滑な運営を行うことを目的とするものであります。

(2)【監査報酬の内容等】

【監査公認会計士等に対する報酬の内容】

区分	前連結会計年度		当連結会計年度	
	監査証明業務に基づく報酬(百万円)	非監査業務に基づく報酬(百万円)	監査証明業務に基づく報酬(百万円)	非監査業務に基づく報酬(百万円)
提出会社	197	13	158	2
連結子会社	67	4	66	2
計	264	17	225	5

【その他重要な報酬の内容】

(前連結会計年度)

当社の海外連結子会社など64社が、当社の監査公認会計士など同一のネットワークに属しているErnst & Youngに対して支払うべき当連結会計年度の監査報酬は549百万円です。

(当連結会計年度)

当社の海外連結子会社など63社が、当社の監査公認会計士など同一のネットワークに属しているErnst & Youngに対して支払うべき当連結会計年度の監査報酬は562百万円です。

【監査公認会計士等の提出会社に対する非監査業務の内容】

(前連結会計年度)

当社が監査公認会計士などに対して報酬を支払っている非監査業務の内容は、国際会計基準に関するアドバイザリー業務などです。

(当連結会計年度)

当社が監査公認会計士などに対して報酬を支払っている非監査業務の内容は、各種アドバイザリー業務などです。

【監査報酬の決定方針】

監査内容によって監査報酬を決定しており、該当事項はありません。

## 第5【経理の状況】

### 1．連結財務諸表および財務諸表の作成方法について

(1) 当社の連結財務諸表は、「連結財務諸表の用語、様式及び作成方法に関する規則」(昭和51年大蔵省令第28号。以下「連結財務諸表規則」という。)第1条の2に掲げる「特定会社」の要件をすべて満たしているため、同第93条の規定により、国際会計基準(以下「IFRS」という。)に準拠して作成しております。

また、金額の表示は、百万円未満の端数を切り捨てして記載しております。

(2) 当社の財務諸表は、「財務諸表等の用語、様式及び作成方法に関する規則」(昭和38年大蔵省令第59号。以下「財務諸表等規則」)に基づいて作成しております。

なお、当社は、特例財務諸表提出会社に該当し、財務諸表等規則第127条の規定により財務諸表を作成しております。

また、金額の表示は、百万円未満の端数を切り捨てして記載しております。

### 2．監査証明について

当社は、金融商品取引法第193条の2第1項の規定に基づき、連結会計年度(2014年4月1日から2015年3月31日まで)の連結財務諸表ならびに事業年度(2014年4月1日から2015年3月31日まで)の財務諸表について、新日本有限責任監査法人による監査を受けております。

### 3．連結財務諸表等の適正性を確保するための特段の取組みおよびIFRSに基づいて連結財務諸表等を適正に作成することができる体制の整備について

当社は、連結財務諸表等の適正性を確保するための特段の取組みおよびIFRSに基づいて連結財務諸表等を適正に作成することができる体制の整備を行っております。その内容は、以下のとおりであります。

(1) 会計基準等の内容を適切に把握し、会計基準等の変更等についての確に対応できる体制を整備するため、公益財団法人財務会計基準機構へ加入し、会計基準に関する情報を入手しております。

また、公益財団法人財務会計基準機構の行う連結財務諸表等の作成に関する研修等に参加しております。

(2) IFRSの適用については、国際会計基準審議会が公表するプレスリリースや基準書を随時入手し、最新の基準の把握を行っております。また、IFRSに基づく適正な連結財務諸表等を作成するために、IFRSに準拠したグループ基準を作成し、これに基づきグループ全体で統一的な会計処理を行っております。

1 【連結財務諸表等】

(1) 【連結財務諸表】

【連結財政状態計算書】

	注記	前連結会計年度 (2014年3月31日)	当連結会計年度 (2015年3月31日)
		百万円	百万円
<b>資産</b>			
<b>流動資産</b>			
現金及び現金同等物	8,35	211,510	245,330
売上債権及びその他の債権	9,35	154,309	167,482
棚卸資産	10	181,581	220,426
未収法人所得税		2,284	1,963
その他の金融資産	11,35	505	3,544
その他の流動資産	12	10,452	11,539
小計		560,645	650,287
売却目的で保有する非流動資産		-	96
流動資産合計		560,645	650,383
<b>非流動資産</b>			
有形固定資産	13,15	222,556	227,257
無形資産	14	18,947	19,170
投資不動産	17	10,273	4,758
持分法で会計処理されている投資		3,858	3,232
退職給付に係る資産	23	10	7
その他の金融資産	11,35	21,881	25,345
その他の非流動資産	12	2,931	5,958
繰延税金資産	18	67,786	70,168
非流動資産合計		348,245	355,898
資産合計		908,890	1,006,282

	注記	前連結会計年度 (2014年3月31日)	当連結会計年度 (2015年3月31日)
		百万円	百万円
<b>負債及び資本</b>			
<b>負債</b>			
<b>流動負債</b>			
仕入債務及びその他の債務	19,35	123,463	140,047
未払法人所得税		13,689	8,384
その他の金融負債	20,35	82,471	75,745
引当金	21	22,397	24,322
その他の流動負債	22	94,064	106,942
<b>流動負債合計</b>		<b>336,087</b>	<b>355,442</b>
<b>非流動負債</b>			
その他の金融負債	20,35	141,942	112,466
退職給付に係る負債	23	56,362	31,234
引当金	21	5,401	6,141
その他の非流動負債	22	3,698	2,977
繰延税金負債	18	640	711
<b>非流動負債合計</b>		<b>208,045</b>	<b>153,531</b>
<b>負債合計</b>		<b>544,132</b>	<b>508,973</b>
<b>資本</b>			
資本金	24	53,204	53,204
資本剰余金	24	84,321	84,321
自己株式	24	20,457	20,464
その他の資本の構成要素	24	49,716	83,073
利益剰余金		195,587	294,191
<b>親会社の所有者に帰属する持分合計</b>		<b>362,371</b>	<b>494,325</b>
非支配持分		2,385	2,982
<b>資本合計</b>		<b>364,757</b>	<b>497,308</b>
<b>負債及び資本合計</b>		<b>908,890</b>	<b>1,006,282</b>



【連結包括利益計算書】

	注記	前連結会計年度	当連結会計年度
		(自 2013年4月1日 至 2014年3月31日)	(自 2014年4月1日 至 2015年3月31日)
		百万円	百万円
売上収益	7,26	1,008,407	1,086,341
売上原価	10,13, 14	645,818	690,416
売上総利益		362,589	395,924
販売費及び一般管理費	13,14, 27	272,501	294,648
その他の営業収益	29	5,998	39,907
その他の営業費用	13,30	16,537	9,802
営業利益		79,549	131,380
金融収益	31	2,685	3,268
金融費用	31	4,428	2,320
持分法による投資利益		170	207
税引前利益		77,977	132,536
法人所得税費用	18	9,345	18,631
継続事業からの当期利益		87,322	113,904
非継続事業からの当期損失	32	2,880	1,118
当期利益		84,442	112,785
その他の包括利益			
純損益に振り替えられることのない項目			
確定給付制度の負債(資産)の純額の再測定	33	13,086	1,512
その他の包括利益を通じて測定する金融資産の公正価値の純変動	33	2,785	2,121
純損益に振り替えられることのない項目合計		15,871	608
純損益に振り替えられる可能性のある項目			
在外営業活動体の換算差額	33	19,378	30,113
キャッシュ・フロー・ヘッジの公正価値の変動の有効部分	33	632	1,718
持分法適用会社に対する持分相当額	33	154	257
純損益に振り替えられる可能性のある項目合計		20,166	32,089
税引後その他の包括利益合計		36,038	32,698
当期包括利益合計		120,480	145,483

	注記	前連結会計年度	当連結会計年度
		(自 2013年4月1日 至 2014年3月31日)	(自 2014年4月1日 至 2015年3月31日)
		百万円	百万円
<b>当期利益の帰属</b>			
親会社の所有者		84,203	112,560
非支配持分		239	225
当期利益		84,442	112,785
<b>当期包括利益の帰属</b>			
親会社の所有者		120,047	144,841
非支配持分		432	642
当期包括利益合計		120,480	145,483
<b>1株当たり当期利益</b>			
基本的1株当たり当期利益(円)	34	235.35	314.61
<b>継続事業に関する1株当たり当期利益</b>			
基本的1株当たり当期利益(円)	34	243.40	317.74
<b>非継続事業に関する1株当たり当期利益</b>			
基本的1株当たり当期損失(円)	34	8.05	3.13

【連結持分変動計算書】

親会社の所有者に帰属する持分

	注記	その他の資本の構成要素					
		資本金	資本剰余金	自己株式	確定給付制度の負債（資産）の純額の再測定	その他の包括利益を通じて測定する金融資産の公正価値の純変動	在外営業活動体の換算差額
		百万円	百万円	百万円	百万円	百万円	百万円
2013年4月1日 残高		53,204	84,321	20,453	-	2,467	25,785
当期利益		-	-	-	-	-	-
その他の包括利益		-	-	-	13,086	2,864	19,260
当期包括利益合計		-	-	-	13,086	2,864	19,260
自己株式の取得	24	-	-	4	-	-	-
配当金	25	-	-	-	-	-	-
子会社の取得		-	-	-	-	-	-
その他の資本の構成要素から利益剰余金への振替		-	-	-	13,086	-	-
所有者との取引額等合計		-	-	4	13,086	-	-
2014年3月31日 残高		53,204	84,321	20,457	-	5,332	45,046
当期利益		-	-	-	-	-	-
その他の包括利益		-	-	-	1,512	2,253	29,821
当期包括利益合計		-	-	-	1,512	2,253	29,821
自己株式の取得	24	-	-	6	-	-	-
配当金	25	-	-	-	-	-	-
子会社の取得		-	-	-	-	-	-
その他の資本の構成要素から利益剰余金への振替		-	-	-	1,512	436	-
所有者との取引額等合計		-	-	6	1,512	436	-
2015年3月31日 残高		53,204	84,321	20,464	-	7,149	74,868

親会社の所有者に帰属する持分

	その他の資本の構成要素						
		キャッシュ・ フロー・ヘッ ジの公正価値 の変動の有効 部分	合計	利益剰余金	合計	非支配持分	資本合計
	注記	百万円	百万円	百万円	百万円	百万円	百万円
2013年4月1日 残高		1,295	26,958	101,876	245,905	2,063	247,969
当期利益		-	-	84,203	84,203	239	84,442
その他の包括利益		632	35,844	-	35,844	193	36,038
当期包括利益合計		632	35,844	84,203	120,047	432	120,480
自己株式の取得	24	-	-	-	4	-	4
配当金	25	-	-	3,577	3,577	110	3,688
子会社の取得		-	-	-	-	-	-
その他の資本の構成要素 から利益剰余金への振替		-	13,086	13,086	-	-	-
所有者との取引額等合計		-	13,086	9,508	3,581	110	3,692
2014年3月31日 残高		662	49,716	195,587	362,371	2,385	364,757
当期利益		-	-	112,560	112,560	225	112,785
その他の包括利益		1,718	32,281	-	32,281	416	32,698
当期包括利益合計		1,718	32,281	112,560	144,841	642	145,483
自己株式の取得	24	-	-	-	6	-	6
配当金	25	-	-	12,880	12,880	95	12,975
子会社の取得		-	-	-	-	50	50
その他の資本の構成要素 から利益剰余金への振替		-	1,075	1,075	-	-	-
所有者との取引額等合計		-	1,075	13,955	12,887	45	12,932
2015年3月31日 残高		1,055	83,073	294,191	494,325	2,982	497,308

【連結キャッシュ・フロー計算書】

注記	前連結会計年度 (自 2013年4月1日 至 2014年3月31日)	当連結会計年度 (自 2014年4月1日 至 2015年3月31日)
	百万円	百万円
営業活動によるキャッシュ・フロー		
当期利益	84,442	112,785
減価償却費及び償却費	41,375	44,907
減損損失	4,429	3,563
金融収益及び金融費用(は益)	1,742	948
持分法による投資損益(は益)	170	207
固定資産除売却損益(は益)	650	4,288
法人所得税費用	9,345	18,631
売上債権の増減額(は増加)	7,225	2,279
棚卸資産の増減額(は増加)	1,650	19,252
仕入債務の増減額(は減少)	12,148	21
退職給付に係る負債の増減額(は減少)	4,830	25,355
その他	8,685	8,842
小計	130,251	136,419
利息及び配当金の受取額	2,099	2,481
利息の支払額	2,693	1,552
訴訟関連損失の支払額	4,068	859
法人所得税の支払額	10,729	27,660
営業活動によるキャッシュ・フロー	114,859	108,828

	注記	前連結会計年度	当連結会計年度
		(自 2013年4月1日 至 2014年3月31日)	(自 2014年4月1日 至 2015年3月31日)
		百万円	百万円
<b>投資活動によるキャッシュ・フロー</b>			
投資有価証券の売却による収入		14	249
有形固定資産の取得による支出		33,725	37,045
有形固定資産の売却による収入		564	272
無形資産の取得による支出		8,261	5,738
無形資産の売却による収入		36	29
投資不動産の売却による収入		251	14,012
子会社の取得による支出		-	1,097
その他		124	3,417
投資活動によるキャッシュ・フロー		41,244	32,735
<b>財務活動によるキャッシュ・フロー</b>			
短期借入金の純増減額（ は減少）		2,503	30,167
長期借入金の返済による支出		75,000	2,000
社債の発行による収入		20,000	10,000
社債の償還による支出		-	20,000
リース債務の返済による支出		379	241
配当金の支払額	25	3,577	12,880
非支配持分への配当金の支払額		110	95
自己株式の取得による支出		4	6
財務活動によるキャッシュ・フロー		56,567	55,392
現金及び現金同等物に係る為替変動による影響		9,808	13,118
現金及び現金同等物の増減額（ は減少）		26,856	33,819
現金及び現金同等物の期首残高	8	184,654	211,510
現金及び現金同等物の期末残高	8	211,510	245,330

【連結財務諸表注記】

1. 報告企業

セイコーエプソン株式会社（以下「当社」という。）は日本国にある株式会社であります。当社の登記されている本店および主要な事業所の住所は、ホームページ（<http://www.epson.jp>）で開示しております。

当社および当社の関係会社（以下「エプソン」という。）の事業内容および主要な活動は、「7. セグメント情報」に記載しております。

2. 作成の基礎

(1) 連結財務諸表がIFRSに準拠している旨の記載

エプソンの連結財務諸表は、連結財務諸表規則第1条の2に掲げる「特定会社」の要件をすべて満たしているため、同第93条の規定を適用し、国際会計基準審議会によって公表されたIFRSに準拠して作成しております。

(2) 測定の基礎

エプソンの連結財務諸表は、「3. 重要な会計方針」に記載している金融商品等を除き、取得原価を基礎として作成しております。

(3) 機能通貨および表示通貨

エプソンの連結財務諸表は、当社の機能通貨である日本円を表示通貨としており、特に注釈の無い限り単位を百万円としております。また、百万円未満の端数は切り捨てて表示しております。

(4) 子会社の報告期間

一部の在外連結子会社の決算日は12月31日であり、連結財務諸表作成にあたっては連結決算日現在で実施した仮決算に基づく財務諸表を使用しております。

### 3. 重要な会計方針

#### (1) 連結の基礎

この連結財務諸表は、エプソンの財務諸表ならびに関連会社およびジョイント・ベンチャーの持分相当額を含んでおります。

##### 子会社

子会社とはエプソンにより支配されている企業をいい、支配とは、投資先に対するパワー、投資先への関与により生じる変動リターンに対するエクスポージャーまたは権利、および投資先に対するパワーにより当該リターンに影響を及ぼす能力のすべてを有している場合をいいます。子会社については、エプソンが支配を獲得した日を取得日とし、その日よりエプソンが支配を喪失する日まで連結しております。

グループ内の債権債務残高および取引、ならびにグループ内取引によって発生した未実現損益は、連結財務諸表の作成に際して消去しております。

子会社の包括利益については、非支配持分が負の残高となる場合であっても、親会社の所有者と非支配持分に帰属させております。

##### 関連会社

関連会社とは、エプソンが当該企業の財務および営業の方針に重要な影響力を有している企業をいいます。関連会社については、エプソンが重要な影響力を有することとなった日から重要な影響力を喪失する日まで、持分法によって処理しております。

##### ジョイント・ベンチャー

ジョイント・ベンチャーとは、投資先の重要な事業活動に関する意思決定に際して、支配を共有している当事者の全員一致の合意を必要とする事業体であり、かつ、エプソンが取決めに対する契約上合意された支配を共有している当事者として、当該事業体にかかる純資産に対する権利を有しているジョイント・アレンジメントをいいます。なお、エプソンが有するジョイント・ベンチャーについては、持分法によって処理しております。

#### (2) 企業結合

企業結合は取得法を用いて会計処理しております。取得原価は、被取得企業の支配と交換に譲渡した資産、引き受けた負債、被取得企業のすべての非支配持分および当社が発行する資本性金融商品の取得日の公正価値の合計として測定されます。取得対価が識別可能な資産および負債の公正価値を超過する場合は、連結財政状態計算書においてのれんとして計上しております。反対に下回る場合には、直ちに連結包括利益計算書において純損益として認識しております。発生した取得関連費用は純損益として認識しております。なお、支配獲得後の非支配持分の追加取得については、資本取引として会計処理しており、当該取引からのれんは認識しておりません。

#### (3) 外貨換算

エプソンの連結財務諸表は、当社の機能通貨である日本円で表示しております。また、グループ内の各企業はそれぞれ独自の機能通貨を定めており、各企業の取引はその機能通貨により測定しております。

外貨建取引は、取引日における直物為替相場またはそれに近似するレートにより機能通貨に換算しております。外貨建の貨幣性資産および負債は、連結会計年度末日の直物為替相場により機能通貨に換算しております。当該換算および決済により生じる換算差額は純損益として認識しております。ただし、在外営業活動体（海外子会社等）に対する純投資のヘッジ手段として指定された金融商品、その他の包括利益を通じて測定される金融資産、およびキャッシュ・フロー・ヘッジから生じる換算差額については、その他の包括利益として認識しております。

在外営業活動体の資産および負債は連結会計年度末日の直物為替相場により、収益および費用は取引日の直物為替相場またはそれに近似するレートにより、それぞれ円貨に換算しており、その換算差額はその他の包括利益として認識しております。在外営業活動体が処分された場合には、当該営業活動体に関連する累積換算差額を処分した期の純損益として認識しております。



(4) 金融商品

エプソンは、金融商品に係る会計処理について、IFRS第9号「金融商品」（2009年11月公表、2010年10月改訂）を早期適用しております。

金融資産

(i) 当初認識および測定

金融資産は、当初認識時に、償却原価で測定する金融資産と公正価値で測定する金融資産に分類しております。

金融資産は、次の条件がともに満たされる場合には、償却原価で測定する金融資産に分類し、それ以外の場合には公正価値で測定する金融資産へ分類しております。

(a) 契約上のキャッシュ・フローを回収するために資産を保有することを目的とする事業モデルに基づいて、資産が保有されている。

(b) 金融資産の契約条件により、元本および元本残高に対する利息の支払のみであるキャッシュ・フローが特定の日に生じる。

公正価値で測定する金融資産は、純損益を通じて公正価値で測定しなければならない売買目的で保有する資本性金融商品を除き、資本性金融商品ごとに、純損益を通じて公正価値で測定するか、その他の包括利益を通じて公正価値で測定するかを指定し、当該指定を継続的に適用しております。

すべての金融資産は、純損益を通じて公正価値で測定する区分に分類される場合を除き、公正価値に、当該金融資産に直接帰属する取引費用を加算した金額で当初認識しております。

金融資産のうち、営業債権およびその他の債権は、これらの発生日に当初認識しております。その他のすべての金融資産は、当該金融資産の契約当事者となった取引日に当初認識しております。

( ) 事後測定

金融資産の当初認識後の測定は、その分類に応じて以下のとおり測定しております。

(a) 償却原価により測定する金融資産

償却原価により測定する金融資産については実効金利法による償却原価により測定しております。

(b) その他の金融資産

償却原価により測定する金融資産以外の金融資産は公正価値で測定しております。

公正価値で測定する金融資産の公正価値の変動は純損益として認識しております。

ただし、資本性金融商品のうち、その他の包括利益を通じて公正価値で測定すると指定したものについては、公正価値の変動はその他の包括利益として認識し、認識を中止した場合、あるいは公正価値が著しく下落した場合には利益剰余金に振り替えております。なお、当該金融資産からの配当金については各連結会計年度の純損益として認識しております。

( ) 認識の中止

金融資産は、金融資産からのキャッシュ・フローに対する契約上の権利が消滅した場合、または当該金融資産の所有に係るリスクと経済価値を実質的にすべて移転する取引において、金融資産のキャッシュ・フローを受け取る契約上の権利を移転する場合に、認識を中止しております。

金融資産の減損

償却原価で測定する金融資産については、各連結会計年度ごとに減損の客観的証拠の有無を検討しております。減損の客観的証拠には、債務者または債務者グループの重大な財政状態の悪化、元金の支払に対する債務不履行や延滞、債務者の破産等を含んでおります。

減損の客観的な証拠の有無は、個別に重要な場合は個別評価、個別に重要でない場合は集合的評価により検討しております。

減損の客観的な証拠がある場合、減損損失の金額は、当該資産の帳簿価額と見積将来キャッシュ・フローの現在価値との差額として測定しております。

減損が認識された償却原価で測定する金融資産の帳簿価額は貸倒引当金を通じて減額し、減損損失を純損益にて認識しており、将来の回収を現実的に見込めず、すべての担保が実現または当社グループに移転されたときに、直接減額しております。減損認識後に生じた事象により、減損損失が減少する場合は、減損損失の減少額を貸倒引当金を通じて純損益にて戻し入れております。

## 金融負債

### ( i ) 当初認識および測定

金融負債は、純損益を通じて公正価値で測定する金融負債と償却原価で測定する金融負債とに分類しております。エプソンは、金融負債の当初認識時に当該分類を決定しております。

すべての金融負債は公正価値で当初認識時に測定しておりますが、償却原価で測定する金融負債については、当初認識時に当該金融負債に直接帰属する取引費用を控除した金額で測定しております。

### ( ) 事後測定

金融負債は、その分類に応じて以下のとおり事後測定しております。

#### ( a ) 純損益を通じて公正価値で測定する金融負債

純損益を通じて公正価値で測定する金融負債は、当初認識時に純損益を通じて公正価値で測定すると指定した金融負債を含んでおります。

#### ( b ) 償却原価で測定する金融負債

償却原価で測定する金融負債は、当初認識後、実効金利法による償却原価で測定しております。実効金利法による償却および認識が中止された場合の利得および損失は、連結包括利益計算書において純損益として認識しております。

### ( ) 認識の中止

金融負債は、契約上の義務が履行されたか、債務が免除されたか、または失効した場合に認識を中止しております。

#### 金融資産と金融負債の相殺

金融資産と金融負債は、認識された金額を相殺する強制可能な法的権利が現時点で存在し、かつ純額ベースで決済するかまたは資産を実現すると同時に負債を決済する意図が存在する場合にのみ相殺し、連結財政状態計算書において純額で計上しております。

#### デリバティブ

エプソンは、為替リスクや金利リスクをそれぞれヘッジするために、為替予約取引および直物為替先渡取引（NDF）等のデリバティブを利用しております。これらのデリバティブは、契約が締結された時点の公正価値で当初認識され、その後も公正価値で事後測定しております。

デリバティブの公正価値の変動は連結包括利益計算書において純損益として認識しております。ただし、キャッシュ・フロー・ヘッジおよび在外営業活動体の純投資ヘッジの有効部分は連結包括利益計算書においてその他の包括利益として認識しております。

#### ヘッジ会計

エプソンは、ヘッジ開始時に、ヘッジ会計を適用しようとするヘッジ関係ならびにヘッジを実施するに当たってのリスク管理目的および戦略について、公式に指定し、文書化を行っております。当該文書は、具体的なヘッジ手段、ヘッジ対象となる項目または取引ならびにヘッジされるリスクの性質およびヘッジされたリスクに起因するヘッジ対象の公正価値またはキャッシュ・フローの変動に対するエクスポージャーを相殺するに際してのヘッジ手段の公正価値変動の有効性の評価方法等を含んでおります。これらのヘッジは、公正価値またはキャッシュ・フローの変動を相殺する上で非常に有効であることが見込まれますが、ヘッジ指定を受けたすべての財務報告期間にわたって実際に非常に有効であったか否かを判断するために、継続的に評価しております。

ヘッジ会計に関する要件を満たすヘッジは、以下の様に分類し、会計処理しております。

### ( i ) 公正価値ヘッジ

デリバティブの公正価値の変動は、連結包括利益計算書において純損益として認識しております。ヘッジされるリスクに起因するヘッジ対象の公正価値の変動については、ヘッジ対象の帳簿価額を修正し、連結包括利益計算書において純損益として認識しております。

### ( ) キャッシュ・フロー・ヘッジ

ヘッジ手段に係る利得または損失のうち有効な部分は、その他の包括利益にて認識し、非有効部分は純損益にて認識しております。

その他の包括利益に計上されたヘッジ手段に係る金額は、ヘッジ対象である取引が純損益に影響を与える時点で純損益に振り替えております。ヘッジ対象が非金融資産または非金融負債の認識を生じさせるものである場合には、その他の包括利益として認識されている金額は、非金融資産または非金融負債の当初の帳簿価額の修正として振り替えております。

予定取引または確定約定の発生がもはや見込まれない場合には、従来その他の包括利益を通じてその他の資本の構成要素として認識していた累積損益を純損益に振り替えております。ヘッジ手段が失効、売却、または他のヘッジ手段への入替えや更新が行われずに終了または行使された場合、もしくはヘッジ指定を取り消された場合には、従来その他の包括利益を通じてその他の資本の構成要素として認識されていた金額は、予定取引または確定約定が発生するまで引き続きその他の資本の構成要素に計上しております。

( ) 在外営業活動体に対する純投資のヘッジ

在外営業活動体に対する純投資のヘッジについては、キャッシュ・フロー・ヘッジと同様の方法で会計処理しております。ヘッジ手段に係る利得および損失のうち、有効部分は連結包括利益計算書においてその他の包括利益として認識し、非有効部分は連結包括利益計算書において純損益として認識しております。在外営業活動体の処分時には、従来その他の包括利益を通じてその他の資本の構成要素として認識していた累積損益を純損益に振り替えております。

金融商品の公正価値

各連結会計年度末日現在、活発な市場が存在する金融商品の公正価値は、市場における公表価格またはディーラー価格を参照しております。

活発な市場が存在しない金融商品の公正価値は、適切な評価技法を使用して算定しております。

(5) 現金及び現金同等物

現金及び現金同等物は、手許現金、随時引き出し可能な預金および容易に換金可能であり、かつ価値の変動について僅少なりリスクしか負わない取得日から3ヶ月以内に償還期限の到来する短期投資から構成されております。

(6) 棚卸資産

棚卸資産の取得原価には、購入原価、加工費、および棚卸資産が現在の場所および状態に至るまでに発生したその他のすべての原価を含んでおります。

棚卸資産は取得原価と正味実現可能価額のいずれか低い金額で測定し、原価の算定にあたっては、主として総平均法を使用しております。また、正味実現可能価額は、通常の事業過程における予想売価から、完成に要する見積原価および販売に要する見積費用を控除して算定しております。

(7) 有形固定資産

有形固定資産の測定においては原価モデルを採用し、取得原価から減価償却累計額および減損損失累計額を控除した価額で表示しております。

取得原価には、資産の取得に直接関連する費用、解体、除去および原状回復費用、ならびに資産計上の要件を満たす借入費用を含めております。

土地等の償却を行わない資産を除き、各資産はそれぞれの見積耐用年数にわたって定額法で減価償却を行っております。主要な資産項目ごとの見積耐用年数は、以下のとおりであります。

- ・建物及び構築物：10～35年
- ・機械装置及び運搬具：2～12年

なお、見積耐用年数、減価償却方法および残存価額は、各連結会計年度末に見直しを行い、変更があった場合は、会計上の見積りの変更として将来に向かって調整しております。

(8) 無形資産

のれん

のれんは取得原価から減損損失累計額を控除した価額で表示しております。

のれんは償却を行わず、事業を行う地域および事業の種類に基づいて識別された資金生成単位に配分し、各連結会計年度ごとまたは減損の兆候が存在する場合にはその都度、減損テストを実施しております。のれんの減損損失は連結包括利益計算書において純損益として認識され、その後の戻入は行っておりません。

#### のれん以外の無形資産

無形資産の測定においては原価モデルを採用し、取得原価から償却累計額および減損損失累計額を控除した価額で表示しております。

個別に取得した無形資産は、当初認識時に取得原価で測定しており、企業結合において取得した無形資産の取得原価は、取得日現在における公正価値で測定しております。なお、内部創出の無形資産については、資産化の要件を満たす開発費用を除き、その支出額はすべて発生した期の純損益として認識しております。

耐用年数を確定できる無形資産は、それぞれの見積耐用年数にわたって定額法で償却し、減損の兆候が存在する場合はその都度、減損テストを実施しております。耐用年数を確定できる無形資産の見積耐用年数および償却方法は、各連結会計年度末に見直しを行い、変更があった場合は、会計上の見積りの変更として将来に向かって調整しております。

耐用年数を確定できる無形資産の主な見積耐用年数は、以下のとおりであります。

- ・ソフトウェア：3～5年

耐用年数を確定できない無形資産および未だ使用可能でない無形資産については、償却を行わず、各連結会計年度ごとまたは減損の兆候が存在する場合にはその都度、個別にまたは各資金生成単位で減損テストを実施しております。

#### (9) リース

リースは、所有にともなうリスクと経済価値が実質的にすべてエプソンに移転する場合には、ファイナンス・リースに分類し、それ以外の場合にはオペレーティング・リースとして分類しております。

ファイナンス・リース取引においては、リース資産およびリース負債は、リース開始日に算定したリース物件の公正価値と最低支払リース料総額の現在価値のいずれか低い金額で連結財政状態計算書に計上しております。リース料は、利息法に基づき金融費用とリース債務の返済額とに配分しております。リース資産は、見積耐用年数とリース期間のいずれか短い年数にわたって、定額法で減価償却を行っております。

オペレーティング・リース取引においては、リース料は連結包括利益計算書において、リース期間にわたって定額法により純損益として認識しております。また、変動リース料は、発生した期間の純損益として認識しております。

契約がリースであるか否か、または契約にリースが含まれているか否かについては、法的にはリースの形態をとらないものであっても、契約の履行が特定資産または資産グループの使用に依存しているかどうか、または契約により当該資産を使用する権利が与えられているかどうかに基づき、契約の実質により判断しております。

#### (10) 投資不動産

投資不動産は、賃貸収益または資本増価、もしくはその両方を目的として保有する不動産であります。

投資不動産の測定においては、有形固定資産に準じて原価モデルを採用し、取得原価から減価償却累計額および減損損失累計額を控除した価額で表示しております。

なお、主要な投資不動産の見積耐用年数は35年であります。

#### (11) 非金融資産の減損

エプソンは各連結会計年度において、各資産についての減損の兆候の有無の判定を行い、何らかの兆候が存在する場合または連結会計年度ごとに減損テストが要求されている場合、その資産の回収可能価額を見積っております。個々の資産について回収可能価額を見積ることができない場合には、その資産の属する資金生成単位ごとに回収可能価額を見積っております。回収可能価額は、資産または資金生成単位の売却費用控除後の公正価値とその使用価値のうち高い方の金額で算定しております。資産または資金生成単位の帳簿価額が回収可能価額を超える場合は、その資産について減損を認識し、回収可能価額まで評価減しております。また、使用価値の評価における見積将来キャッシュ・フローは、貨幣の時間価値に関する現在の市場評価および当該資産に固有のリスク等を反映した税引前割引率を使用して、現在価値まで割引いております。

のれん以外の資産に関しては、過年度に認識された減損損失について、その回収可能価額の算定に使用した想定事項に変更が生じた場合等、損失の減少または消滅の可能性を示す兆候が存在しているかどうかについて評価を行っております。そのような兆候が存在する場合は、当該資産または資金生成単位の回収可能価額の見積りを行い、その回収可能価額が、資産または資金生成単位の帳簿価額を超える場合、算定した回収可能価額と過年度で減損損失が認識されていなかった場合の減価償却控除後の帳簿価額とのいずれか低い方を上限として、減損損失を戻し入れております。

(12) 売却目的で保有する非流動資産および非継続事業

継続的な使用ではなく、売却により回収が見込まれる資産および資産グループのうち、1年以内に売却する可能性が非常に高く、かつ現在の状態で即時に売却可能で、エプソンの経営者が売却を確約している場合には、売却目的で保有する非流動資産および処分グループとして分類し、非流動資産は減価償却または償却は行わず、帳簿価額と売却費用控除後の公正価値のうち、いずれか低い方の金額で測定しております。

既に処分されたかまたは売却目的保有に分類された企業の構成単位で、次のいずれかに該当する場合、非継続事業として認識しております。

- ・独立の主要な事業分野または営業地域
- ・独立の主要な事業分野または営業地域を処分する統一された計画の一部
- ・転売のみのために取得した子会社

(13) 退職後給付

エプソンは、従業員の退職後給付制度として確定給付制度と確定拠出制度を運営しております。エプソンは確定給付制度債務の現在価値および関連する当期勤務費用、ならびに過去勤務費用を、予測単位積増方式を使用して各制度ごとに個別に算定しております。割引率は、将来の毎連結会計年度の給付支払見込日までの期間を基に割引期間を設定し、割引期間に対応した連結会計年度末日時点の優良社債の市場利回りに基づき算定しております。確定給付制度に係る負債または資産の純額は、確定給付制度債務の現在価値から、制度資産の公正価値（必要な場合には、確定給付資産の上限、最低積立要件への調整を含む）を控除して算定しております。また確定給付負債または資産の純額に係る利息純額は、金融費用として計上しております。

確定給付制度の負債または資産の純額の再測定は、発生した期においてその他の包括利益として一括認識しており、直ちに利益剰余金に振り替えております。過去勤務費用は、制度改訂または縮小が発生した時、あるいは関連するリストラクチャリング費用または解雇給付を認識した時の、いずれか早い方の期において純損益として認識しております。

確定拠出型の退職後給付に係る費用は、拠出した時点で純損益として認識しております。

(14) 引当金

エプソンは、過去の事象の結果として、法的債務または推定的債務を有しており、債務の決済を要求される可能性が高く、かつ当該債務の金額について信頼できる見積りが可能である場合に引当金を認識しております。

貨幣の時間的価値が重要な場合には、決済のために要すると見積もられた支出額の現在価値で測定しております。

(15) 収益

物品の販売

エプソンは、情報関連機器、デバイス精密機器、センサー産業機器等の販売を行っており、このような物品の販売からの収益は、物品の所有にともなう重要なリスクおよび経済価値を買手に移転し、物品に対する継続的な関与および実質的支配を保持せず、将来の経済的便益がエプソンに流入する可能性が高く、当該便益およびそれに対応する原価を信頼性をもって測定可能である場合に認識しており、通常は物品の引渡時となります。また、収益は値引および割戻等を控除後の受領したまたは受領可能な対価の公正価値で測定しております。

利息収益

利息収益は、実効金利法により認識しております。

配当金

配当は、支払を受ける株主の権利が確定した時に認識しております。

ロイヤリティ

ロイヤリティは、関連する契約の実質に従って発生基準で認識しております。

役務の提供

役務の提供による収益は、役務が提供された連結会計年度の期末日現在のその取引の進捗度に応じて認識しております。

(16) 政府補助金

政府補助金は、企業が補助金交付のための付帯条件を満たし、かつ補助金を受領するという合理的な保証が得られた時に公正価値で認識しております。

政府補助金が費用項目に関する場合、当該補助金で補填することが意図されている関連費用を認識する期間にわたって定期的に収益認識し、未経過の補助金収入を繰延収益として負債に計上しております。また、資産に関する政府補助金は、当該補助金の金額を資産の取得原価から控除しております。

(17) 借入費用

意図した使用または販売が可能となるまでに相当の期間を必要とするような資産に関して、その資産の取得、建設または製造に直接起因する借入費用は、当該資産の取得原価の一部として資産化しております。その他の借入費用はすべて、発生した期間に純損益として認識しております。

(18) 法人所得税

連結包括利益計算書上の法人所得税費用は、当期税金費用と繰延税金費用の合計として表示しております。

当期税金費用は、税務当局に対する納付または税務当局からの還付が予想される金額で測定しております。税額の算定に使用する税率および税法は、連結会計年度末日までに制定または実質的に制定されたものであります。当期税金費用は、その他の包括利益または資本において直接認識される項目から生じる税金および企業結合から生じる税金を除き、純損益として認識しております。

繰延税金費用は、連結会計年度末日における資産および負債の税務基準額と会計上の帳簿価額との間の一時差異に基づいて算定しております。繰延税金資産は、将来減算一時差異、未使用の繰越税額控除および繰越欠損金について、それらを回収できる課税所得が生じると見込まれる範囲において認識し、繰延税金負債は、原則として、将来加算一時差異について認識しております。

なお、以下の一時差異に対しては、繰延税金資産または負債を計上しておりません。

- ・のれんの当初認識から生じる場合
- ・企業結合でない取引で、かつ取引時に会計上の利益にも課税所得（欠損金）にも影響を与えない取引における資産または負債の当初認識から生じる場合
- ・子会社、関連会社に対する投資およびジョイント・ベンチャーに対する持分に係る将来減算一時差異に関しては、予測可能な将来に当該一時差異が解消しない可能性が高い場合、または当該一時差異の使用対象となる課税所得が稼得される可能性が低い場合
- ・子会社、関連会社に対する投資およびジョイント・ベンチャーに対する持分に係る将来加算一時差異に関しては、一時差異の解消の時点をコントロールすることができ、予測可能な将来に当該一時差異が解消しない可能性が高い場合

繰延税金資産および負債は、連結会計年度末日までに制定または実質的に制定されている税率に基づいて、当該資産が実現されるまたは負債が決済される年度の税率を見積り、算定しております。

(19) 自己株式

自己株式は取得原価で認識し、資本から控除しております。自己株式の購入、売却または消却において純損益は認識しておりません。なお、帳簿価額と売却時の対価との差額は資本剰余金として認識しております。

(20) 1株当たり利益

基本的1株当たり当期利益は、親会社の普通株主に帰属する当期損益を、その期間の自己株式を調整した発行済普通株式の加重平均株式数で除して計算しております。

(21) 配当金

当社の株主に対する配当のうち、期末配当は当社の株主総会により承認された日、中間配当は取締役会により承認された日の属する期間の負債として認識しております。

(22) 偶発事象

偶発負債

連結会計年度末日現在において発生可能性のある債務を有しているが、それが連結会計年度末日現在の債務であるか否か確認ができないもの、または、過去の事象から発生した現在の債務であるが引当金の認識基準を満たさないものについては、偶発負債として注記しております。

偶発資産

将来の経済的便益の流入について、その実現が連結会計年度末日現在において確実でないものの、その実現可能性が高い場合には、偶発資産として注記しております。

(23) 組替

当連結会計年度の表示方式に合わせ、前連結会計年度の連結財務諸表等を一部組替表示しております。

#### 4. 重要な会計上の見積りおよび見積りを伴う判断

エプソンの連結財務諸表は、収益および費用、資産および負債の測定ならびに連結会計年度末日現在の偶発事象の開示等に関する経営者の見積りおよび仮定を含んでおります。これらの見積りおよび仮定は過去の実績および連結会計年度末日において合理的であると考えられる様々な要因等を勘案した経営者の最善の判断に基づいております。しかし、その性質上、将来において、これらの見積りおよび仮定とは異なる結果となる可能性があります。

見積りおよび仮定は経営者により継続して見直されております。これらの見積りおよび仮定の見直しによる影響は、その見積りおよび仮定を見直した期間およびそれ以降の期間において認識しております。

見積りおよび仮定のうち、エプソンの連結財務諸表で認識する金額に重要な影響を与える見積りおよび仮定は、以下のとおりであります。

##### (1) 有形固定資産、のれん、無形資産および投資不動産の減損

エプソンは、有形固定資産、のれん、無形資産および投資不動産について、回収可能価額が帳簿価額を下回る兆候がある場合には、減損テストを実施しております。

減損テストは、資産の帳簿価額と回収可能価額を比較することにより実施し、回収可能価額が帳簿価額を下回る場合には減損損失を計上することとなります。回収可能価額は、主に割引キャッシュ・フロー・モデルにより算定しており、算定に際しては、資産の耐用年数や将来のキャッシュ・フロー、割引率、長期成長率等について一定の仮定を設定しております。これらの仮定は、経営者の最善の見積りと判断により決定しておりますが、将来の不確実な経済条件の変動の結果によって影響を受ける可能性があり、見直しが必要となった場合、翌連結会計年度以降の連結財務諸表において認識する金額に重要な影響を与える可能性があります。

回収可能価額の算定方法については、「13. 有形固定資産」に記載しております。

##### (2) 退職後給付

エプソンは確定給付型を含む様々な退職後給付制度を有しております。

これらの各制度に係る確定給付制度債務の現在価値および関連する勤務費用等は、数理計算上の仮定に基づいて算定されております。数理計算上の仮定には、割引率など様々な変数についての見積りおよび判断が求められます。

数理計算上の仮定は、経営者の最善の見積りと判断により決定しておりますが、将来の不確実な経済条件の変動の結果によって影響を受ける可能性があり、見直しが必要となった場合、翌連結会計年度以降の連結財務諸表において認識する金額に重要な影響を与える可能性があります。

これらの数理計算上の仮定およびそれに関連する感応度については「23. 退職後給付」に記載しております。

##### (3) 引当金

エプソンは、製品保証引当金や訴訟損失引当金等、種々の引当金を連結財政状態計算書に計上しております。

これらの引当金は、連結会計年度末日における債務に関するリスクおよび不確実性を考慮に入れた、債務の決済に要する支出の最善の見積りに基づいて計上されております。

債務の決済に要する支出額は、将来の起こりうる結果を総合的に勘案して算定しておりますが、予想しえない事象の発生や状況の変化によって影響を受ける可能性があり、実際の支払額が見積りと異なった場合、翌連結会計年度以降の連結財務諸表において認識する金額に重要な影響を与える可能性があります。

計上している引当金の性質および金額については「21. 引当金」に記載しております。

(4) 法人所得税

エプソンは世界各国において事業活動を展開しており、各国の税務当局に納付することになると予想される金額を、法令等に従って合理的に見積り、未払法人所得税および当期税金費用を計上しております。

未払法人所得税および当期税金費用の算定に際しては、課税対象企業および管轄税務当局による税法規定の解釈や過去の税務調査の経緯等、様々な要因について見積りおよび判断が必要となります。

そのため、計上された未払法人所得税および当期税金費用と、実際の未払法人所得税および当期税金費用の金額が異なる可能性があり、その場合、翌連結会計年度以降の連結財務諸表において認識する金額に重要な影響を与える可能性があります。

また、繰延税金資産は、将来減算一時差異を利用できる課税所得が生じる可能性が高い範囲内で認識しております。

繰延税金資産の認識に際しては、課税所得が生じる可能性の判断において、事業計画に基づいて将来獲得しうる課税所得の時期およびその金額を合理的に見積り、金額を算定しております。

課税所得が生じる時期および金額は、将来の不確実な経済条件の変動によって影響を受ける可能性があり、実際に生じた時期および金額が見積りと異なった場合、翌連結会計年度以降の連結財務諸表において認識する金額に重要な影響を与える可能性があります。

法人所得税に関連する内容および金額については「18. 法人所得税」に記載しております。

(5) 偶発事象

偶発事象は、連結会計年度末日におけるすべての利用可能な証拠を勘案し、その発生可能性および金額的影響を考慮した上で、将来の事業に重要な影響を及ぼしうる項目を開示しております。

偶発事象の内容については「39. 偶発事象」に記載しております。

5. 会計方針の変更

エプソンは当連結会計年度より以下の基準を採用しております。

なお、これらの適用によるエプソンの業績および財政状態への重要な影響はありません。

IFRS	新設・改訂の概要
IFRS第10号 連結財務諸表	投資企業が保有する投資に係る会計処理の設定
IFRS第12号 他の企業への関与の開示	投資企業が保有する投資の開示要件の追加
IAS第32号 金融商品：表示	相殺表示の要件の明確化および適用指針の追加
IAS第36号 資産の減損	非金融資産の回収可能額の開示に関する規定の改訂
IAS第39号 金融商品：認識および測定	ヘッジ会計中止規定に対する例外規定の設定
IFRIC第21号 賦課金	賦課金の会計処理の明確化

6. 未適用の新基準書

連結財務諸表の承認日までに新設または改訂が行われた新基準書および新解釈指針のうち、エプソンが早期適用していない主なものは、以下のとおりであります。

なお、これらの適用による影響は検討中ではありますが、エプソンの業績および財政状態に重要な影響を及ぼすことはない判断しております。

IFRS	強制適用時期 (以降開始年度)	エプソン適用時期	新設・改訂の概要
IFRS第9号 金融商品	2018年1月1日	未定	一般ヘッジ会計に係る改訂 金融資産に関する分類、測定方法の限定的な修正および予想損失減損モデルの導入
IFRS第15号 顧客との契約から生じる収益	2017年1月1日	未定	収益の認識に関する会計処理を改訂



7. セグメント情報

(1) 報告セグメントの概要

エプソンの報告セグメントは、エプソンの構成単位のうち分離された財務情報が入手可能であり、取締役会が経営資源の配分の決定および業績の評価をするために、定期的に検討を行う対象となっている事業セグメントを基礎に決定されております。

エプソンは主に情報関連機器、デバイス精密機器およびセンサー産業機器を製造・販売しており、製品の種類、性質、販売市場等から総合的に区分されたセグメントから構成される「情報関連機器事業」、「デバイス精密機器事業」および「センサー産業機器事業」の3つを報告セグメントとしております。

なお、報告セグメントに属する主要な製品およびサービスは次のとおりであります。

報告セグメント	主要商品等
情報関連機器事業	インクジェットプリンター、ページプリンター、カラーイメージスキャナー、商業用インクジェットプリンター、シリアルインパクトドットマトリクスプリンター、POSシステム関連製品、インクジェットラベルプリンターおよびこれらの消耗品、液晶プロジェクター、液晶プロジェクター用高温ポリシリコンTFT液晶パネル、ラベルプリンター、スマートグラス、PC 等
デバイス精密機器事業	水晶振動子、水晶発振器、水晶センサー、CMOS LSI、ウオッチ、ウオッチムーブメント、金属粉末、表面処理加工 等
センサー産業機器事業	産業用ロボット、ICハンドラー、産業用インクジェット印刷機、センシングシステム機器 等

(2) セグメント収益および業績

エプソンの報告セグメントによる収益および業績は、以下のとおりであります。セグメント間の取引は概ね市場実勢価格に基づいております。

前連結会計年度（自 2013年4月1日 至 2014年3月31日）

（単位：百万円）

	報告セグメント				その他 (注2)	調整額 (注3)	連結
	情報関連機器 事業	デバイス精密 機器事業	センサー産業 機器事業	計			
売上収益							
外部収益	840,783	143,905	15,964	1,000,653	892	6,862	1,008,407
セグメント間収益	444	4,873	210	5,529	441	5,970	-
収益合計	841,228	148,779	16,174	1,006,182	1,333	891	1,008,407
セグメント損益 (事業利益)(注1)	123,778	10,857	9,975	124,661	260	34,312	90,087
					その他の営業損益		10,538
					営業利益		79,549
					金融収益及び金融費用		1,742
					持分法による投資利益		170
					税引前利益		77,977

その他の項目

	報告セグメント				その他 (注2)	調整額	連結
	情報関連機器 事業	デバイス精密 機器事業	センサー産業 機器事業	計			
減価償却費及び償却費	27,365	7,638	728	35,732	21	4,957	40,711
減損損失(金融資産の減損 損失を除く)	200	106	359	665	-	3,763	4,429
報告セグメント資産	434,296	123,742	11,876	569,915	845	338,129	908,890
資本的支出	26,452	7,984	696	35,132	10	3,846	38,989

(注1) セグメント損益(事業利益)は、売上収益から売上原価、販売費及び一般管理費を控除して算出しております。

(注2) 「その他」の区分は、グループ向けサービスを手がける子会社等から構成されております。

(注3) セグメント損益(事業利益)の「調整額」34,312百万円には、セグメント間取引消去145百万円、全社費用34,458百万円が含まれております。全社費用は、主に報告セグメントに帰属しない新規事業および基礎研究に関する研究開発費および本社機能に係る費用であります。

当連結会計年度（自 2014年4月1日 至 2015年3月31日）

（単位：百万円）

	報告セグメント				その他 (注2)	調整額 (注3)	連結
	情報関連機器 事業	デバイス精密 機器事業	センサー産業 機器事業	計			
売上収益							
外部収益	906,701	150,292	23,182	1,080,176	808	5,356	1,086,341
セグメント間収益	594	6,004	213	6,813	581	7,395	-
収益合計	907,296	156,297	23,396	1,086,989	1,390	2,038	1,086,341
セグメント損益 (事業利益)(注1)	133,665	14,842	9,036	139,471	318	37,877	101,275
					その他の営業損益		30,104
					営業利益		131,380
					金融収益及び金融費用		948
					持分法による投資利益		207
					税引前利益		132,536

その他の項目

	報告セグメント				その他 (注2)	調整額	連結
	情報関連機器 事業	デバイス精密 機器事業	センサー産業 機器事業	計			
減価償却費及び償却費	31,424	7,769	668	39,862	20	4,595	44,478
減損損失(金融資産の減損 損失を除く)	120	346	243	710	-	2,852	3,563
報告セグメント資産	488,289	127,714	14,710	630,714	564	375,003	1,006,282
資本的支出	30,152	7,751	1,162	39,066	12	6,349	45,427

- (注1) セグメント損益(事業利益)は、売上収益から売上原価、販売費及び一般管理費を控除して算出しております。
- (注2) 「その他」の区分は、グループ向けサービスを手がける子会社等から構成されております。
- (注3) セグメント損益(事業利益)の「調整額」 37,877百万円には、セグメント間取引消去335百万円、全社費用 38,213百万円が含まれております。全社費用は、主に報告セグメントに帰属しない新規事業および基礎研究に関する研究開発費および本社機能に係る費用であります。

(3) 地域別に関する情報

各連結会計年度の非流動資産および外部顧客からの売上収益の地域別内訳は、以下のとおりであります。

(単位：百万円)

非流動資産	前連結会計年度 (2014年3月31日)	当連結会計年度 (2015年3月31日)
日本	175,034	163,689
米州	4,840	6,776
中華人民共和国(香港を含む)	23,498	26,464
その他	55,193	63,447
合計	258,567	260,377

(注) 非流動資産は資産の所在地によっており、その他の金融資産、繰延税金資産および退職給付に係る資産を含んでおりません。

(単位：百万円)

外部顧客からの売上収益	前連結会計年度 (自 2013年4月1日 至 2014年3月31日)	当連結会計年度 (自 2014年4月1日 至 2015年3月31日)
日本	280,936	276,238
米国	177,935	205,215
中華人民共和国 (香港、マカオを含む)	132,504	148,176
その他	417,031	456,710
合計	1,008,407	1,086,341

(注) 売上収益は顧客の所在地を基礎とし、国に分類しております。

(4) 主要な顧客に関する情報

エプソンの収益全体の10%を超える単一の外部顧客との取引はありません。

8. 現金及び現金同等物

現金及び現金同等物の内訳は、以下のとおりであります。

(単位：百万円)

	前連結会計年度 (2014年3月31日)	当連結会計年度 (2015年3月31日)
現金及び預金	118,510	111,330
短期投資	93,000	134,000
合計	211,510	245,330

9. 売上債権及びその他の債権

売上債権及びその他の債権の内訳は、以下のとおりであります。

(単位：百万円)

	前連結会計年度 (2014年3月31日)	当連結会計年度 (2015年3月31日)
受取手形及び売掛金	145,311	156,440
未収入金	10,495	12,563
貸倒引当金	1,497	1,521
合計	154,309	167,482

連結財政状態計算書では、貸倒引当金控除後の金額で表示しております。

売上債権及びその他の債権は、償却原価で測定する金融資産に分類しております。

10. 棚卸資産

棚卸資産の内訳は、以下のとおりであります。

(単位：百万円)

	前連結会計年度 (2014年3月31日)	当連結会計年度 (2015年3月31日)
商品及び製品	109,708	140,825
仕掛品	49,994	54,360
原材料	16,979	19,250
貯蔵品	4,898	5,989
合計	181,581	220,426

前連結会計年度および当連結会計年度において費用認識され、売上原価に含まれている棚卸資産の金額は、それぞれ 639,595百万円および 676,128百万円であります。

売上原価には、それぞれ 27,542百万円および 32,138百万円の棚卸資産の評価減が含まれております。なお、担保に差し入れている棚卸資産はありません。

11. その他の金融資産

(1) その他の金融資産の内訳は、以下のとおりであります。

(単位：百万円)

	前連結会計年度 (2014年3月31日)	当連結会計年度 (2015年3月31日)
デリバティブ資産	169	3,181
株式	16,784	19,639
債券	103	108
定期預金	69	44
その他	5,520	5,980
貸倒引当金	260	64
合計	22,386	28,889
流動資産	505	3,544
非流動資産	21,881	25,345
合計	22,386	28,889

デリバティブ資産は純損益を通じて公正価値で測定する金融資産（ヘッジ会計が適用されているものを除く）、株式は売買目的保有でない場合その他の包括利益を通じて公正価値で測定する金融資産、定期預金および債券は償却原価で測定する金融資産にそれぞれ分類しております。

(2) その他の包括利益を通じて公正価値で測定する資本性の金融資産の主な銘柄および公正価値等は、以下のとおりであります。

(単位：百万円)

	前連結会計年度 (2014年3月31日)	前連結会計年度 受取配当金	当連結会計年度 (2015年3月31日)	当連結会計年度 受取配当金
日本碍子（株）	8,077	75	9,636	93
（株）みずほフィナンシャルグループ	3,061	90	3,168	105

株式は主に政策投資目的で保有しているため、その他の包括利益を通じて公正価値で測定する金融資産に指定しております。

12. その他の資産

その他の流動資産およびその他の非流動資産の内訳は、以下のとおりであります。

(単位：百万円)

	前連結会計年度 (2014年3月31日)	当連結会計年度 (2015年3月31日)
前払費用	8,854	13,620
前渡金	1,582	1,954
その他	2,947	1,922
合計	13,384	17,497
流動資産	10,452	11,539
非流動資産	2,931	5,958
合計	13,384	17,497

13.有形固定資産

(1)増減表

有形固定資産の取得原価、減価償却累計額および減損損失累計額の増減、ならびに帳簿価額は、以下のとおりであります。

(単位：百万円)

取得原価	土地、建物 及び構築物	機械装置及 び運搬具	工具、器具 及び備品	建設仮勘定	その他	合計
2013年4月1日 残高	462,245	440,929	164,656	4,447	2,407	1,074,686
個別取得	1,117	2,883	7,194	21,774	219	33,189
投資不動産との振替	2,924	-	-	-	-	2,924
売却又は処分	2,561	19,599	15,651	67	127	38,006
在外営業活動体の換算差額	4,382	7,741	7,807	260	17	20,209
建設仮勘定からの振替	3,393	10,770	6,431	20,595	-	-
その他の増減	630	2,048	30	636	43	3,241
2014年3月31日 残高	470,871	440,677	170,468	5,184	2,561	1,089,762
個別取得	810	6,682	7,613	24,001	580	39,687
子会社の取得	1,416	44	145	-	-	1,606
投資不動産との振替	9,462	-	-	-	-	9,462
売却目的で保有する非流動資産 との振替	396	-	-	-	-	396
売却又は処分	7,057	14,268	12,145	45	12	33,529
在外営業活動体の換算差額	6,968	14,422	14,004	334	4	35,734
建設仮勘定からの振替	5,332	14,134	5,714	25,206	24	-
その他の増減	13	1,641	1,190	125	19	2,989
2015年3月31日 残高	468,469	460,050	184,611	4,143	3,137	1,120,412

(単位：百万円)

減価償却累計額および減損損失 累計額	土地、建物 及び構築物	機械装置及 び運搬具	工具、器具 及び備品	建設仮勘定	その他	合計
2013年4月1日 残高	322,777	384,099	142,914	-	1,009	850,800
減価償却費(注)	9,922	13,266	12,259	-	7	35,456
減損損失	2,939	306	256	5	-	3,508
投資不動産との振替	2,924	-	-	-	-	2,924
売却又は処分	2,348	19,377	15,255	4	9	36,994
在外営業活動体の換算差額	2,257	5,645	6,447	-	16	14,365
その他の増減	709	2,103	141	-	98	2,855
2014年3月31日 残高	337,763	381,837	146,481	0	1,122	867,205
減価償却費(注)	9,398	14,186	14,129	-	9	37,724
減損損失	2,960	249	135	-	-	3,345
子会社の取得	765	43	128	-	-	937
投資不動産との振替	6,175	-	-	-	-	6,175
売却目的で保有する非流動資産 との振替	300	-	-	-	-	300
売却又は処分	6,830	13,725	11,910	0	5	32,472
在外営業活動体の換算差額	3,185	10,445	11,674	-	2	25,307
その他の増減	35	1,595	1,010	-	152	2,417
2015年3月31日 残高	340,803	391,441	159,629	-	1,280	893,155

(注) 有形固定資産の減価償却費は、連結包括利益計算書の「売上原価」および「販売費及び一般管理費」に含まれて  
 おります。

(単位：百万円)

帳簿価額	土地、建物 及び構築物	機械装置及 び運搬具	工具、器具 及び備品	建設仮勘定	その他	合計
2013年4月1日 残高	139,468	56,829	21,741	4,447	1,397	223,885
2014年3月31日 残高	133,107	58,839	23,986	5,183	1,438	222,556
2015年3月31日 残高	127,665	68,609	24,982	4,143	1,856	227,257

なお、有形固定資産の帳簿価額の中には、以下のリース資産の帳簿価額が含まれております。

(単位：百万円)

リース資産	土地、建物及び構 築物	機械装置及び運搬 具	工具、器具及び備 品	合計
2013年4月1日 残高	684	75	183	943
2014年3月31日 残高	223	62	116	402
2015年3月31日 残高	109	98	76	284



(2) 減損損失

エプソンは、原則として、資産に対応して継続的に収支の把握を実施している管理会計上の事業区分を基準に、資金生成単位をグルーピングしております。売却予定資産および遊休資産等については、個別の物件について減損の要否を検討しております。

前連結会計年度および当連結会計年度において認識した減損損失は、今後の活用計画のない遊休資産等について、帳簿価額を回収可能価額まで減額したものであり、連結包括利益計算書の「その他の営業費用」に計上しております。

当該資産の回収可能価額は不動産鑑定価額等の合理的な見積りに基づき算定した処分価額控除後の公正価値により測定しております。

14. 無形資産

無形資産の取得原価、償却累計額および減損損失累計額の増減、ならびに帳簿価額は、以下のとおりであります。

(単位：百万円)

取得原価	ソフトウェア	特許権	製品開発資産	のれん	その他	合計
2013年4月1日 残高	35,870	14,080	4,559	1,841	4,059	60,411
個別取得	4,912	1,455	1,710	-	215	8,294
売却又は処分	4,356	-	14	-	111	4,481
在外営業活動体の換算差額	676	-	-	6	258	941
その他の増減	519	-	-	-	18	500
2014年3月31日 残高	37,622	15,536	6,255	1,848	4,403	65,666
個別取得	4,149	770	1,338	-	124	6,383
子会社の取得	125	-	161	402	0	689
売却又は処分	2,385	-	-	-	32	2,417
在外営業活動体の換算差額	892	-	1	75	57	912
その他の増減	1,181	-	336	-	333	511
2015年3月31日 残高	41,586	16,306	7,421	2,326	4,104	71,744

償却累計額および減損損失累計額	ソフトウェア	特許権	製品開発資産	のれん	その他	合計
2013年4月1日 残高	28,497	11,281	2,397	-	2,207	44,383
償却費(注)	2,903	937	1,071	-	577	5,490
減損損失	14	-	72	-	107	194
売却又は処分	4,221	-	0	-	92	4,313
在外営業活動体の換算差額	557	-	-	-	163	721
その他の増減	252	-	-	-	8	243
2014年3月31日 残高	28,005	12,219	3,541	-	2,953	46,719
償却費(注)	3,839	1,036	1,380	-	556	6,813
減損損失	3	-	77	-	5	86
子会社の取得	114	-	112	-	-	227
売却又は処分	2,343	-	-	-	5	2,349
在外営業活動体の換算差額	582	-	18	-	0	600
その他の増減	476	-	-	-	-	476
2015年3月31日 残高	30,678	13,255	5,130	-	3,509	52,574

(注) 無形資産の償却費は、連結包括利益計算書の「売上原価」および「販売費及び一般管理費」に含まれておりません。

(単位：百万円)

帳簿価額	ソフトウェア	特許権	製品開発資産	のれん	その他	合計
2013年4月1日 残高	7,372	2,798	2,162	1,841	1,852	16,027
2014年3月31日 残高	9,617	3,316	2,714	1,848	1,450	18,947
2015年3月31日 残高	10,907	3,050	2,291	2,326	594	19,170

15. ファイナンス・リース取引

エプソンは、借手として、工場用蓄電池電源設備、ホストコンピューターおよびコンピューター端末機等を賃借しております。

各返済期間において、ファイナンス・リース契約に基づいて計上されたリース資産に対応する将来最低支払リース料総額およびそれらの将来財務費用、ならびに現在価値は、以下のとおりであります。

(単位：百万円)

	前連結会計年度 (2014年3月31日)	当連結会計年度 (2015年3月31日)
1年以内		
将来最低支払リース料総額	237	72
将来財務費用	5	2
現在価値	232	70
1年超5年以内		
将来最低支払リース料総額	110	111
将来財務費用	2	2
現在価値	108	108
5年超		
将来最低支払リース料総額	-	0
将来財務費用	-	0
現在価値	-	0
合計		
将来最低支払リース料総額	348	185
将来財務費用	7	4
現在価値	340	180

16. オペレーティング・リース取引

(1) 解約不能のオペレーティング・リースに基づく未経過リース料

解約不能のオペレーティング・リースに基づく将来最低支払リース料総額は、以下のとおりであります。

(単位：百万円)

	前連結会計年度 (2014年3月31日)	当連結会計年度 (2015年3月31日)
1年以内	3,083	4,497
1年超5年以内	6,861	8,663
5年超	1,487	1,529
合計	11,432	14,690

(2) 最低支払リース料総額および変動リース料

純損益として認識されたオペレーティング・リース契約の最低支払リース料総額および変動リース料は、以下のとおりであります。

(単位：百万円)

	前連結会計年度 (自 2013年4月1日 至 2014年3月31日)	当連結会計年度 (自 2014年4月1日 至 2015年3月31日)
最低支払リース料総額	7,136	7,399
変動リース料	269	114

17. 投資不動産

(1) 増減表

投資不動産の帳簿価額の増減は、以下のとおりであります。

(単位：百万円)

	前連結会計年度 (自 2013年4月1日 至 2014年3月31日)	当連結会計年度 (自 2014年4月1日 至 2015年3月31日)
期首残高	11,583	10,273
取得後支出	41	459
有形固定資産との振替	0	3,286
減価償却費	336	170
減損損失	726	126
売却又は処分	288	8,972
在外営業活動体の換算差額	-	6
期末残高	10,273	4,758
期首残高内訳		
取得原価	18,065	11,491
減価償却累計額および減損損失累計額	6,481	1,217
合計	11,583	10,273
期末残高内訳		
取得原価	11,491	11,595
減価償却累計額および減損損失累計額	1,217	6,837
合計	10,273	4,758

(2) 公正価値

投資不動産の帳簿価額と公正価値は、以下のとおりであります。

(単位：百万円)

	前連結会計年度 (2014年3月31日)		当連結会計年度 (2015年3月31日)	
	帳簿価額	公正価値	帳簿価額	公正価値
投資不動産	10,273	11,236	4,758	4,380

投資不動産の公正価値については、将来キャッシュ・フロー等のレベル3のインプットを用いて収益還元法により評価した不動産鑑定価額等を参照して算定しております。

18. 法人所得税

(1) 繰延税金資産および繰延税金負債

繰延税金資産および繰延税金負債の発生の主な原因別の内訳は、以下のとおりであります。

(単位：百万円)

	前連結会計年度 (2014年3月31日)	当連結会計年度 (2015年3月31日)
繰延税金資産		
繰越欠損金	30,752	29,168
棚卸資産(未実現利益および評価減)	21,305	22,654
固定資産(注1)	5,561	7,425
退職後給付	14,155	5,280
その他	20,068	27,948
合計	91,843	92,477
繰延税金負債		
在外連結子会社等未分配利益	12,789	14,186
固定資産(注1)	6,760	3,813
その他	5,148	5,019
合計	24,697	23,020
繰延税金資産の純額(注2)	67,145	69,457

(注1) 固定資産には有形固定資産、無形資産および投資不動産にかかる減損損失および償却超過等が含まれておりません。

(注2) 当連結会計年度および前連結会計年度に認識された繰延税金資産の純額の差額から、資本にて直接認識された繰延税金資産および負債、その他の包括利益で認識される繰延税金資産および負債を控除した金額と、繰延税金費用の差額は、主として為替の変動による影響であります。

エプソンは、取締役会で承認された中期計画および業績見通しに基づき、税務上の繰越欠損金を将来利用できる可能性を毎期定期的に評価しております。この評価に際しては、エプソンの中長期的な戦略および業績計画、ならびに将来の経済見通しを考慮しております。また、税務上の繰越欠損金に対する繰延税金資産の認識にあたり、重要な税務調整項目、将来課税所得計画および繰越欠損金の期限切れとなる時期についても考慮しております。認識された繰延税金資産については、過去の課税所得水準および繰延税金資産が認識できる期間における将来課税所得の予測に基づき、税務便益が実現する可能性は高いと判断しております。

エプソンは、一部の税務上の繰越欠損金および将来減算一時差異について、繰延税金資産を認識しておりません。こうした繰延税金資産の回収可能性を評価するため、該当する会社を個別に分析し、税務便益が実現する可能性が低くなった部分について減額しております。

繰延税金資産を認識していない税務上の繰越欠損金および将来減算一時差異は、それぞれ8,247百万円(前連結会計年度45,409百万円)、240,737百万円(前連結会計年度278,308百万円)であります。将来減算一時差異は現行の税法上失効することはありません。なお、税務上の繰越欠損金の失効予定は次のとおりであります。

(単位：百万円)

	前連結会計年度 (2014年3月31日)	当連結会計年度 (2015年3月31日)
1年目	646	-
2年目	10	-
3年目	97	-
4年目	792	-
5年目以降	43,861	8,247
合計	45,409	8,247

前連結会計年度および当連結会計年度現在の繰延税金負債として認識されていない子会社の投資に係る将来加算一時差異はありません。

(2) 法人所得税費用

純損益として認識された法人所得税費用は、以下のとおりであります。

(単位：百万円)

	前連結会計年度 (自 2013年4月1日 至 2014年3月31日)	当連結会計年度 (自 2014年4月1日 至 2015年3月31日)
当期税金費用	18,464	23,216
繰延税金費用	27,810	4,584
合計	9,345	18,631

繰延税金費用は、国内の税率変更の影響により前連結会計年度および当連結会計年度に、それぞれ2,199百万円、3,424百万円増加しております。

繰延税金費用には、以前は認識されていなかった税務上の欠損金または過去の期の一時差異から生じた便益の金額が含まれております。これにともなう前連結会計年度および当連結会計年度における繰延税金費用の減少額は、それぞれ32,191百万円および13,253百万円であります。

また、前連結会計年度の繰延税金費用には、以前に計上した繰延税金資産の評価減の戻入による金額が含まれております。これにともなう前連結会計年度における繰延税金費用の増加額は、9,656百万円であります。

(3) 実効税率の調整

法定実効税率と実際負担税率との差異について、原因となった主要な項目の内訳は、以下のとおりであります。

前連結会計年度および当連結会計年度において、エプソンは、主に法人税、住民税および事業税を課されており、これらを基礎として計算した法定実効税率はそれぞれ37.8%および35.4%となっております。なお、当連結会計年度より復興特別法人税が廃止されております。ただし、海外子会社についてはその所在地における法人税等が課されております。

(単位：%)

	前連結会計年度 (自 2013年4月1日 至 2014年3月31日)	当連結会計年度 (自 2014年4月1日 至 2015年3月31日)
法定実効税率	37.8	35.4
海外連結子会社の税率差異	4.7	5.4
一時差異に該当しない項目	1.4	0.8
繰延税金資産の回収可能性の評価による影響	54.6	18.8
その他	10.9	3.7
実際負担税率	12.0	14.1

19. 仕入債務及びその他の債務

仕入債務及びその他の債務の内訳は、以下のとおりであります。

(単位：百万円)

	前連結会計年度 (2014年3月31日)	当連結会計年度 (2015年3月31日)
支払手形及び買掛金	72,821	80,359
未払金	50,642	59,688
合計	123,463	140,047

仕入債務及びその他の債務は、償却原価で測定する金融負債に分類しております。

20. その他の金融負債

その他の金融負債の内訳は、以下のとおりであります。

(単位：百万円)

	前連結会計年度 (2014年3月31日)	当連結会計年度 (2015年3月31日)	平均利率(%) (注1)	返済期限
デリバティブ負債	2,296	259	-	-
短期借入金	57,945	35,380	1.19	-
1年内返済予定の長期借入金	1,999	53	0.86	-
1年内償還予定の社債 (注2)	19,993	39,978	-	-
長期借入金	50,501	50,533	0.70	2017年
社債(注2)	89,772	59,853	-	-
その他	1,904	2,153	-	-
合計	224,413	188,211		
流動負債	82,471	75,745		
非流動負債	141,942	112,466		
合計	224,413	188,211		

(注1) 平均利率を算出する際の利率および残高は、期末日の数値を使用しております。

(注2) 社債の発行条件の要約は、以下のとおりであります。

(単位：百万円)

会社名	銘柄	発行年月日	前連結会計年度 (2014年3月31日)	当連結会計年度 (2015年3月31日)	利率(%)	担保	償還期限
当社	第5回無担保社債(社債 間限定同順位特約付)	2010年 9月3日	20,000	20,000 (20,000)	0.58	なし	2015年 9月3日
当社	第6回無担保社債(社債 間限定同順位特約付)	2011年 6月14日	20,000 (20,000)	-	0.49	なし	2014年 6月13日
当社	第7回無担保社債(社債 間限定同順位特約付)	2011年 6月14日	20,000	20,000	0.72	なし	2016年 6月14日
当社	第8回無担保社債(社債 間限定同順位特約付)	2012年 9月12日	20,000	20,000 (20,000)	0.55	なし	2015年 9月11日
当社	第9回無担保社債(社債 間限定同順位特約付)	2012年 9月12日	10,000	10,000	0.67	なし	2017年 9月12日
当社	第10回無担保社債(社債 間限定同順位特約付)	2013年 9月11日	10,000	10,000	0.33	なし	2016年 9月9日
当社	第11回無担保社債(社債 間限定同順位特約付)	2013年 9月11日	10,000	10,000	0.57	なし	2018年 9月11日
当社	第12回無担保社債(社債 間限定同順位特約付)	2014年 6月13日	-	10,000	0.35	なし	2019年 6月13日
合計			110,000 (20,000)	100,000 (40,000)			

残高の( )内は内書きで、1年内償還予定の金額であります。

デリバティブ負債は純損益を通じて公正価値で測定する金融負債(ヘッジ会計が適用されているものを除く)、社債および借入金は、償却原価で測定する金融負債に分類しております。

社債および借入金に関し、エプソンの財務活動に重大な影響を及ぼす財務制限条項は付されていません。



21. 引当金

引当金の内訳および増減は、以下のとおりであります。

前連結会計年度（自 2013年4月1日 至 2014年3月31日）

（単位：百万円）

	製品保証引当金	割戻引当金	資産除去引当金	訴訟損失引当金	その他引当金	合計
2013年4月1日残高	8,276	6,543	1,166	2,676	4,325	22,988
期中増加額	9,458	6,359	322	592	4,128	20,861
目的使用による減少	8,054	6,543	91	298	3,570	18,558
戻入による減少	164	-	-	1	55	220
在外営業活動体の換算差額	583	1,083	33	483	543	2,727
2014年3月31日残高	10,100	7,443	1,431	3,452	5,371	27,799
流動負債	9,597	7,443	36	917	4,401	22,397
非流動負債	502	-	1,394	2,534	969	5,401
合計	10,100	7,443	1,431	3,452	5,371	27,799

当連結会計年度（自 2014年4月1日 至 2015年3月31日）

（単位：百万円）

	製品保証引当金	割戻引当金	資産除去引当金	訴訟損失引当金	その他引当金	合計
2014年4月1日残高	10,100	7,443	1,431	3,452	5,371	27,799
期中増加額	10,699	7,973	102	1,076	6,429	26,280
目的使用による減少	9,788	7,443	76	916	4,482	22,707
戻入による減少	324	-	-	-	691	1,016
在外営業活動体の換算差額	690	149	17	285	164	108
2015年3月31日残高	11,376	7,823	1,474	3,326	6,461	30,463
流動負債	10,043	7,823	30	866	5,558	24,322
非流動負債	1,333	-	1,443	2,460	902	6,141
合計	11,376	7,823	1,474	3,326	6,461	30,463

(1) 製品保証引当金

将来の製品保証にともなう支出にそなえ、過年度のアフターサービス費の売上高に対する発生率による額のほか、支出が具体的に見積り可能な特定事業について、当該発生見積額を計上しております。これらの費用のほとんどは翌連結会計年度に発生するものと見込まれます。

(2) 割戻引当金

各連結会計年度末以前の販売に起因し、代理店または顧客による自社製品の販売実績や入金サイトの短縮実績といった直接的な成果に応じて、リベートという形で実施する支払にそなえ計上しております。これらの費用は翌連結会計年度に発生するものと見込まれます。

(3) 資産除去引当金

有形固定資産の取得、建設、開発または通常の使用によって生じ、エプソンによる当該有形固定資産の除去費用の支出が要求されているものにそなえ、過去の実績に基づき将来支払うと見込まれる金額を計上しております。これらの費用は主に1年以上経過した後に支払われることが見込まれておりますが、将来の事業計画等により影響を受けます。

(4) 訴訟損失引当金

訴訟関連費用の支出にそなえ、損害賠償金・訴訟費用等について、各連結会計年度末において必要と認められた合理的な発生見積額を計上しております。これらの費用は主に1年以上経過した後に支払われることが見込まれております。

22. その他の負債

その他の流動負債およびその他の非流動負債の内訳は、以下のとおりであります。

(単位：百万円)

	前連結会計年度 (2014年3月31日)	当連結会計年度 (2015年3月31日)
未払費用	26,859	26,916
未払従業員賞与	25,984	34,124
未払有給休暇	24,496	25,069
その他	20,421	23,809
合計	97,763	109,920
流動負債	94,064	106,942
非流動負債	3,698	2,977
合計	97,763	109,920

23. 退職後給付

当社および一部の国内連結子会社は、確定給付型の制度として確定給付企業年金制度および退職一時金制度、ならびに確定拠出年金制度を設けております。また、一部の海外連結子会社は、確定給付型の制度および確定拠出年金制度を設けております。

エプソンの主要な確定給付制度は、確定給付企業年金法（平成13年法律第50号）に基づき、企業年金基金によって運営されております。

確定給付制度における給付額は、勤続年数、基準給与の額（在職中の平均標準給与月額または最終退職金基礎給）を基にした給与比例方式と資格等に応じたポイントを基にした掛金積立方式、およびその他の条件に基づき設定されております。

企業年金基金は、企業年金基金規約に則って代議員会を置いており、会社の代表と加入者の代表から構成されております。代議員会は、規約の変更、給付に充てるべき積立金の管理および運用に関する基金の業務を執行する理事を含む役員解任、毎事業年度の事業報告および決算等の議決を行っております。

(1) 確定給付制度債務の調整表

確定給付制度債務の増減は、以下のとおりであります。

(単位：百万円)

	前連結会計年度 (自 2013年4月1日 至 2014年3月31日)	当連結会計年度 (自 2014年4月1日 至 2015年3月31日)
期首残高	290,201	293,895
勤務費用	11,169	10,687
利息費用	4,605	4,337
再測定		
人口統計上の仮定の変化より生じた 数理計算上の差異の当期発生額	1,863	2,749
財務上の仮定の変化により生じた 数理計算上の差異の当期発生額	2,682	19,492
過去勤務費用及び清算損益	58	30,071
在外営業活動体の換算差額	5,252	1,175
給付の支払額	12,730	9,229
期末残高	293,895	293,035

(2) 制度資産の調整表

制度資産の増減は、以下のとおりであります。

エプソンの主要な確定給付制度におきましては、将来の拠出に影響を与える企業年金資産の積立てについて、財政検証を通じ、年金債務に対して制度資産が一定の積立水準を確保するよう規制しております。

なお、エプソンは2016年3月期に7,784百万円の掛金を拠出する予定であります。

(単位：百万円)

	前連結会計年度 (自 2013年4月1日 至 2014年3月31日)	当連結会計年度 (自 2014年4月1日 至 2015年3月31日)
期首残高	218,116	237,543
利息収益	3,362	3,807
再測定		
制度資産に係る収益	11,472	20,257
在外営業活動体の換算差額	2,339	396
事業主からの拠出額	11,948	7,345
制度加入者からの拠出額	1,647	1,223
給付の支払額	11,343	8,764
期末残高	237,543	261,808

(3) 補填の権利の調整表

エプソンの主要な確定給付制度は企業年金基金制度であるため、第三者からの拠出はありません。

(4) 資産上限額の影響

資産上限額の影響はありません。

(5) 確定給付制度債務および制度資産の調整表

確定給付制度債務および制度資産と連結財政状態計算書に計上された退職給付に係る負債および資産との関係は、以下のとおりであります。

(単位：百万円)

	前連結会計年度 (2014年3月31日)	当連結会計年度 (2015年3月31日)
積立型の確定給付制度債務	288,220	286,837
制度資産	237,543	261,808
小計	50,676	25,029
非積立型の確定給付制度債務	5,675	6,198
連結財政状態計算書に計上された退職給付に係る負債(資産)の純額	56,351	31,227
退職給付に係る負債	56,362	31,234
退職給付に係る資産	10	7
連結財政状態計算書に計上された退職給付に係る負債(資産)の純額	56,351	31,227

(6) 制度資産の主な内訳

制度資産合計に対する主な分類ごとの内訳は、以下のとおりであります。

(単位：百万円)

	前連結会計年度 (2014年3月31日)	当連結会計年度 (2015年3月31日)
活発な市場における公表市場価格があるもの		
株式	18,495	24,580
債券	134	117
代替投資	19,909	20,934
現金及び預金	3,185	4,433
その他	2,374	3,666
合計	44,100	53,732
活発な市場における公表市場価格がないもの		
合同運用信託(株式)	32,587	40,690
合同運用信託(債券)	66,274	69,875
生保一般勘定(注1)	82,716	84,780
代替投資	11,865	12,729
合計	193,443	208,075

(注1) 生保一般勘定は、生命保険会社により一定の予定利率と元本が保証されております。

(注2) 制度資産として保有しているエプソン自身の譲渡可能な金融商品、および制度資産のうちエプソンが保有している不動産または使用している他の資産はありません。

エプソンの主要な制度に係る資産運用方針は、以下のとおりであります。

エプソンの主要な確定給付制度に係る制度資産の運用方針は、企業年金基金規約に従い、将来にわたる確定給付制度債務の支払を確実にを行うために、中長期的に安定的な収益を確保することを目的としております。その目的を達成するため、外部機関により年金ALM(資産・負債の総合管理)を実施して最適アセットミックスを策定し、この最適アセットミックスを基金全体の政策アセットミックスとしております。政策アセットミックスでは、リスク、期待収益率および投資資産別の資産構成割合を設定し、その割合を維持することにより運用を行っております。

(7) 数理計算上の仮定に関する事項

主要な数理計算上の仮定は、以下のとおりであります。

(単位：%)

	前連結会計年度 (2014年3月31日)	当連結会計年度 (2015年3月31日)
割引率	1.7	1.3

確定給付制度債務の評価は、将来の不確実な事象への判断を含んでおります。割引率が1%変化した場合の当連結会計年度における確定給付制度債務に与える感応度は、以下のとおりであります。この分析は、他のすべての変数が一定であると仮定しております。なお、マイナスは確定給付制度債務の減少を、プラスは確定給付制度債務の増加を表しております。

(単位：百万円)

	当連結会計年度 (2015年3月31日)
割引率(1%の上昇)	47,049
割引率(1%の低下)	54,928

なお、当連結会計年度における主要な確定給付制度債務の加重平均デュレーションは、15.5年であります。

(8) 確定拠出年金制度

確定拠出年金への要拠出額等に係る費用は、前連結会計年度において14,388百万円、当連結会計年度において17,875百万円であります。

24. 資本およびその他の資本項目

(1) 資本金および資本剰余金

授權株式数

前連結会計年度末および当連結会計年度末における授權株式数は、普通株式607,458,368株であります。

当社は、2015年4月1日を効力発生日として普通株式1株につき2株の割合をもって株式分割を実施しております。これにともない、授權株式数が607,458,368株増加し1,214,916,736株となっております。

全額払込済みの発行済株式

株式発行数および資本金等の残高の増減は、以下のとおりであります。

	発行済普通株式数(株) (注1)(注2)	資本金(百万円)	資本剰余金(百万円)
2013年4月1日 残高	199,817,389	53,204	84,321
増減	-	-	-
2014年3月31日 残高	199,817,389	53,204	84,321
増減	-	-	-
2015年3月31日 残高	199,817,389	53,204	84,321

(注1) 当社の発行する株式は、すべて権利内容に何ら限定のない無額面の普通株式であります。

(注2) 当社は、2015年4月1日を効力発生日として普通株式1株につき2株の割合をもって株式分割を実施しております。これにともない、発行済普通株式数が199,817,389株増加し399,634,778株となっております。

(2) 自己株式

自己株式数および残高の増減は、以下のとおりであります。

	株式数(株) (注2)	金額(百万円)
2013年4月1日 残高	20,925,261	20,453
増減(注1)	1,822	4
2014年3月31日 残高	20,927,083	20,457
増減(注1)	1,574	6
2015年3月31日 残高	20,928,657	20,464

(注1) 自己株式増加理由は、単元未満株買取請求に応じたものです。

(注2) 当社は、2015年4月1日を効力発生日として普通株式1株につき2株の割合をもって株式分割を実施しております。これにともない、自己株式数が20,928,657株増加し41,857,314株となっております。

(3) その他の資本の構成要素

確定給付制度の負債(資産)の純額の再測定

確定給付制度の負債(資産)の純額の再測定は、確定給付制度債務の現在価値に係る数理計算上の差異および制度資産に係る収益(利息の純額に含まれる金額を除く)であります。これについては、発生時にその他の包括利益で認識し、その他の資本の構成要素から利益剰余金に直ちに振り替えております。

その他の包括利益を通じて測定する金融資産の公正価値の純変動

その他の包括利益を通じて測定する金融資産の公正価値の評価差額であります。

在外営業活動体の換算差額

外貨建てで作成された在外営業活動体の財務諸表を連結する際に発生した換算差額であります。

キャッシュ・フロー・ヘッジの公正価値の変動の有効部分

エプソンは、将来キャッシュ・フローの変動リスクを回避するためのヘッジを行っており、キャッシュ・フロー・ヘッジとして指定されたデリバティブ取引の公正価値の変動のうち有効と認められる部分であります。

25. 配当金

配当金の支払額は、以下のとおりであります。

前連結会計年度（自 2013年4月1日 至 2014年3月31日）

（決議）	株式の種類	配当金の総額 （百万円）	1株当たり 配当額 （円）	基準日	効力発生日
2013年6月24日 定時株主総会	普通株式	1,252	7	2013年3月31日	2013年6月25日
2013年10月31日 取締役会	普通株式	2,325	13	2013年9月30日	2013年12月6日

当連結会計年度（自 2014年4月1日 至 2015年3月31日）

（決議）	株式の種類	配当金の総額 （百万円）	1株当たり 配当額 （円）	基準日	効力発生日
2014年6月24日 定時株主総会	普通株式	6,618	37	2014年3月31日	2014年6月25日
2014年10月31日 取締役会	普通株式	6,261	35	2014年9月30日	2014年12月5日

また、基準日が当連結会計年度に属する配当のうち、配当の効力発生日が翌連結会計年度となるものは、以下のとおりであります。

前連結会計年度（自 2013年4月1日 至 2014年3月31日）

（決議）	株式の種類	配当金の総額 （百万円）	1株当たり 配当額 （円）	基準日	効力発生日
2014年6月24日 定時株主総会	普通株式	6,618	37	2014年3月31日	2014年6月25日

当連結会計年度（自 2014年4月1日 至 2015年3月31日）

（決議）	株式の種類	配当金の総額 （百万円）	1株当たり 配当額 （円）	基準日	効力発生日
2015年6月25日 定時株主総会	普通株式	14,311	80	2015年3月31日	2015年6月26日

26. 売上収益

売上収益の内訳は、以下のとおりであります。

（単位：百万円）

	前連結会計年度 （自 2013年4月1日 至 2014年3月31日）	当連結会計年度 （自 2014年4月1日 至 2015年3月31日）
物品の販売	992,826	1,071,687
ロイヤリティ収入	10,331	8,201
その他	5,250	6,452
合計	1,008,407	1,086,341



27. 販売費及び一般管理費

販売費及び一般管理費の内訳は、以下のとおりであります。

(単位：百万円)

	前連結会計年度 (自 2013年4月1日 至 2014年3月31日)	当連結会計年度 (自 2014年4月1日 至 2015年3月31日)
従業員給付費用	88,925	94,749
研究開発費	48,535	47,837
販売促進費	24,106	28,722
アフターサービス費	19,006	20,109
広告宣伝費	16,215	19,823
運送費	14,786	18,162
その他	60,926	65,245
合計	272,501	294,648

28. 従業員給付費用

連結包括利益計算書に含まれる従業員給付に係る費用は、以下のとおりであります。

(単位：百万円)

	前連結会計年度 (自 2013年4月1日 至 2014年3月31日)	当連結会計年度 (自 2014年4月1日 至 2015年3月31日)
給与手当	191,346	206,796
法定福利費	20,130	19,660
福利厚生費	9,328	10,653
退職後給付制度に係る費用		
確定拠出制度に係る費用	14,388	17,875
確定給付制度に係る費用	1,277	12,303
合計	236,471	267,289

29. その他の営業収益

その他の営業収益の内訳は、以下のとおりであります。

(単位：百万円)

	前連結会計年度 (自 2013年4月1日 至 2014年3月31日)	当連結会計年度 (自 2014年4月1日 至 2015年3月31日)
退職後給付制度改定益(注)	-	30,071
固定資産売却益	359	5,270
その他	5,638	4,564
合計	5,998	39,907

(注) 確定給付企業年金制度の改定により、当社および一部の国内連結子会社の過去勤務費用が 30,071百万円発生し、当連結会計年度にその他の営業収益として一括計上したことによるものであります。

30. その他の営業費用

その他の営業費用の内訳は、以下のとおりであります。

(単位：百万円)

	前連結会計年度 (自 2013年4月1日 至 2014年3月31日)	当連結会計年度 (自 2014年4月1日 至 2015年3月31日)
減損損失	4,429	3,563
為替差損	9,230	2,595
その他	2,877	3,643
合計	16,537	9,802

31. 金融収益および金融費用

金融収益および金融費用の内訳は、以下のとおりであります。

(単位：百万円)

金融収益	前連結会計年度 (自 2013年4月1日 至 2014年3月31日)	当連結会計年度 (自 2014年4月1日 至 2015年3月31日)
受取利息	1,394	2,159
受取配当金	225	278
為替差益(注)	-	567
その他	1,065	263
合計	2,685	3,268

(単位：百万円)

金融費用	前連結会計年度 (自 2013年4月1日 至 2014年3月31日)	当連結会計年度 (自 2014年4月1日 至 2015年3月31日)
支払利息	2,955	1,559
為替差損(注)	179	-
従業員給付費用	1,241	531
その他	51	229
合計	4,428	2,320

(注) 通貨デリバティブの公正価値の増減は、為替差損益に含めております。

32. 非継続事業

エプソンは、2010年4月1日付で中・小型液晶ディスプレイ事業に関する事業資産の一部をソニー株式会社およびソニーモバイルディスプレイ株式会社に譲渡し、同年12月末をもって生産を終了しました。前連結会計年度および当連結会計年度において発生した液晶ディスプレイの価格カルテル嫌疑に関連する損益について、非継続事業として分類しております。

エプソンは、光学事業についてHOYAに譲渡することで合意し、2012年11月16日付で契約を締結し、2013年2月1日付で譲渡しました。以後、光学事業に関連して発生した損益について、非継続事業として分類しております。

(1) 報告セグメント

中・小型液晶ディスプレイ事業：その他  
 光学事業：デバイス精密機器事業

(2) 非継続事業の損益の分析

非継続事業の損益の分析は、以下のとおりであります。

(単位：百万円)

	前連結会計年度 (自 2013年4月1日 至 2014年3月31日)	当連結会計年度 (自 2014年4月1日 至 2015年3月31日)
販売費及び一般管理費	653	459
その他の営業収益	-	1,000
その他の営業費用	2,227	1,659
営業損失	2,880	1,118
税引前損失	2,880	1,118
非継続事業からの当期損失	2,880	1,118

(3) 非継続事業のキャッシュ・フローの分析は、以下のとおりであります。

(単位：百万円)

	前連結会計年度 (自 2013年4月1日 至 2014年3月31日)	当連結会計年度 (自 2014年4月1日 至 2015年3月31日)
営業活動によるキャッシュ・フロー	4,721	411
合計	4,721	411

33. その他の包括利益

その他の包括利益に含まれている各内訳項目の当期発生額、純損益への組替調整額、および税効果の影響は、以下のとおりであります。

前連結会計年度（自 2013年4月1日 至 2014年3月31日）（単位：百万円）

	当期発生額	組替調整額	税効果調整前	税効果額	税効果調整後
確定給付制度の負債（資産）の純額の再測定	13,228	-	13,228	142	13,086
その他の包括利益を通じて測定する金融資産の公正価値の純変動	4,606	-	4,606	1,821	2,785
在外営業活動体の換算差額	19,513	134	19,378	-	19,378
キャッシュ・フロー・ヘッジの公正価値の変動の有効部分	946	106	1,052	420	632
持分法適用会社に対する持分相当額	154	-	154	-	154
合計	38,449	27	38,421	2,383	36,038

当連結会計年度（自 2014年4月1日 至 2015年3月31日）（単位：百万円）

	当期発生額	組替調整額	税効果調整前	税効果額	税効果調整後
確定給付制度の負債（資産）の純額の再測定	1,016	-	1,016	496	1,512
その他の包括利益を通じて測定する金融資産の公正価値の純変動	2,244	-	2,244	123	2,121
在外営業活動体の換算差額	31,219	1,106	30,113	-	30,113
キャッシュ・フロー・ヘッジの公正価値の変動の有効部分	2,418	149	2,568	850	1,718
持分法適用会社に対する持分相当額	257	-	257	-	257
合計	35,124	956	34,167	1,469	32,698

### 34. 1株当たり利益

基本的1株当たり当期利益の算定上の基礎

#### (1) 親会社の普通株主に帰属する利益

(単位：百万円)

	前連結会計年度 (自 2013年4月1日 至 2014年3月31日)	当連結会計年度 (自 2014年4月1日 至 2015年3月31日)
親会社の所有者に帰属する継続事業からの当期利益	87,083	113,678
親会社の所有者に帰属する非継続事業からの当期損失	2,880	1,118
基本的1株当たり当期利益の計算に使用する当期利益	84,203	112,560

#### (2) 期中平均普通株式数

(単位：千株)

	前連結会計年度 (自 2013年4月1日 至 2014年3月31日)	当連結会計年度 (自 2014年4月1日 至 2015年3月31日)
期中平均普通株式数	357,783	357,779

(注) 当社は、2015年1月30日開催の取締役会の決議に基づき、2015年4月1日を効力発生日として普通株式1株につき2株の割合をもって株式分割を実施しております。これにともない、前連結会計年度の期首に当該株式分割が行われたと仮定して基本的1株当たり当期利益を算定しております。

### 35. 金融商品

#### (1) 資本管理

エプソンは、資金運用については資金の保全を前提とした上で、安全性および流動性を考慮し、資金効率を最も高められる運用手段を適宜選択しております。また資金調達については、現在、銀行借入および社債等によりあります。デリバティブは後述するリスクを回避するために利用しており、投機的な取引は行わない方針であります。

エプソンは、有利子負債から現金及び現金同等物を控除した純有利子負債、および資本(親会社の所有者に帰属する持分)を管理対象としており、各残高は以下のとおりであります。

(単位：百万円)

	前連結会計年度 (2014年3月31日)	当連結会計年度 (2015年3月31日)
有利子負債	220,553	185,978
現金及び現金同等物	211,510	245,330
純有利子負債	9,042	59,351
資本(親会社の所有者に帰属する持分)	362,371	494,325

エプソンは、財務の健全性・柔軟性および資本収益性のバランスある資本構成を維持するため財務指標のモニタリングを行っております。財務の健全性・柔軟性については、格付け、資本収益性についてROE(親会社所有者帰属持分当期利益率)を内外環境の変化を注視しながら適宜モニタリングしております。

#### (2) リスク管理に関する事項

エプソンは、経営活動を行う過程において、財務上のリスク(信用リスク・流動性リスク・為替リスク・金利リスク・市場価格の変動リスク)に晒されており、当該リスクを回避または低減するために、一定の方針に基づきリスク管理を行っております。また、当社財務経理部は、主要な財務上のリスク管理の状況について、四半期ごとに当社の経営会議に報告しております。

また、エプソンの方針として、デリバティブは、実需取引のリスク緩和を目的とした取引に限定しており、投機目的やトレーディング目的の取引は行っておりません。

#### (3) 信用リスク

エプソンの営業活動から生ずる債権である受取手形及び売掛金は、顧客の信用リスクに晒されております。

また、主に、余資運用のため保有している債券等および政策的な目的のため保有している株式等は、発行体の信用リスクに晒されております。

さらに、エプソンが為替変動リスクおよび金利変動リスクをヘッジする目的で行っているデリバティブ取引については、これら取引の相手方である金融機関の信用リスクに晒されております。

エプソンは、債権管理規程に基づき、営業債権について、取引先の信用リスクの発生を未然に防止すべく、与信限度額または取引条件を定めることを原則としております。また、回収懸念の軽減を図るべく日常的に取引先ごとの残高管理を行うとともに、当社財務経理部は、定期的に、不良債権の発生とその回収状況を把握し、集約した結果を当社の経営会議に報告しております。なお、単独の顧客に対して、過度に集中した信用リスクを有していません。

エプソンは、余資運用・デリバティブ取引について、信用リスクの発生を未然に防止すべく、資金管理規程に基づき、一定の格付基準を満たす債券等での運用、あるいは高い格付を有する金融機関との取引を基本としております。また、当社財務経理部は、定期的に、これらの取引の実績を把握し、集約した結果を当社の経営会議に報告しております。

当連結会計年度末日現在で期日が経過しているが、減損していない売上債権及びその他の債権の年齢分析は、以下のとおりであります。これらの金額には担保の取得または保険の付保等により回収が見込まれる額が含まれております。

(単位：百万円)

	当連結会計年度 (2015年3月31日)
期日経過後30日以内	9,174
期日経過後30日超60日以内	713
期日経過後60日超90日以内	229
期日経過後90日超	752
合計	10,871

エプソンは、各連結会計年度末において個別に重要な金融資産は回収不能な金額、個別に重要でない金融資産は過去の実績率等に基づく金額により減損損失を計上するために、貸倒引当金勘定を使用しております。当該金融資産に係る貸倒引当金は、連結財政状態計算書上、売上債権及びその他の債権およびその他の金融資産に含まれております。

売上債権及びその他の債権およびその他の金融資産の貸倒引当金の増減は、以下のとおりであります。

(単位：百万円)

	前連結会計年度 (自 2013年4月1日 至 2014年3月31日)	当連結会計年度 (自 2014年4月1日 至 2015年3月31日)
期首残高	1,454	1,758
期中増加額(注)	455	478
期中減少額(目的使用)	160	483
期中減少額(戻入)	158	311
その他の増減	167	145
期末残高	1,758	1,586

(注) 債権ごとに個別に判定された、減損が生じている売上債権及びその他の債権の残高は、前連結会計年度で250百万円、当連結会計年度で52百万円であります。これに対し設定した貸倒引当金は、前連結会計年度で250百万円、当連結会計年度で52百万円であります。

(4) 流動性リスク

エプソンは、借入金、社債等により資金を調達しておりますが、それら負債は、資金調達環境の悪化などにより支払期日にその支払を実行できなくなる流動性リスクに晒されております。

エプソンは、年度事業計画に基づく資金調達計画を策定するとともに、当社財務経理部は、定期的に、手許流動性および有利子負債の状況等を把握・集約し、当社の経営会議に報告しております。エプソンは、適時に資金繰計画を作成・更新することにより、手許流動性を適正に維持し、さらに外部金融環境等も勘案したうえで、流動性リスクを管理しております。

金融負債（デリバティブ金融商品を含む）の期日別残高は、以下のとおりであります。

前連結会計年度（2014年3月31日）

（単位：百万円）

	帳簿価額	契約上の キャッシュ・ フロー	1年以内	1年超 2年以内	2年超 3年以内	3年超 4年以内	4年超 5年以内	5年超
非デリバティブ金融負債								
仕入債務及びその他の債務	123,463	123,463	123,463	-	-	-	-	-
借入金	110,446	110,445	59,945	-	500	50,000	-	-
社債	109,765	110,000	20,000	40,000	30,000	10,000	10,000	-
リース債務	340	343	235	56	33	14	4	-
その他	1,563	1,563	3	182	60	22	37	1,256
合計	345,580	345,816	203,648	40,239	30,593	60,036	10,042	1,256
デリバティブ金融負債								
為替予約取引	2,296	2,296	2,296	-	-	-	-	-
合計	2,296	2,296	2,296	-	-	-	-	-

当連結会計年度（2015年3月31日）

（単位：百万円）

	帳簿価額	契約上の キャッシュ・ フロー	1年以内	1年超 2年以内	2年超 3年以内	3年超 4年以内	4年超 5年以内	5年超
非デリバティブ金融負債								
仕入債務及びその他の債務	140,047	140,047	140,047	-	-	-	-	-
借入金	85,966	85,966	35,433	533	50,000	-	-	-
社債	99,831	100,000	40,000	30,000	10,000	10,000	10,000	-
リース債務	180	185	72	51	31	18	9	0
その他	1,973	1,973	3	98	108	419	185	1,158
合計	327,999	328,172	215,557	30,682	60,140	10,438	10,194	1,159
デリバティブ金融負債								
為替予約取引	259	259	259	-	-	-	-	-
合計	259	259	259	-	-	-	-	-

(5) 為替リスク

エプソンは、グローバルに事業を展開していることから、為替変動を起因として、主に以下のリスクに晒されております。

エプソンの各機能通貨とは異なる通貨による外部取引および、配当の受け渡しを含むグループ内取引の結果、エプソンの各機能通貨建ての損益およびキャッシュ・フローが為替変動の影響を受けるリスク

エプソンの各機能通貨建ての資本を日本円に換算し連結する際に、エプソンの資本が為替変動の影響を受けるリスク

エプソンの各機能通貨建ての損益を日本円に換算し連結する際に、エプソンの損益が為替変動の影響を受けるリスク

のリスクに対しては、将来キャッシュ・フローを予測した時点または債権債務確定時点において、デリバティブまたは外貨建有利子負債を利用したヘッジを行っております。原則として外貨建て営業債権債務をネットしたガ

ジションについて主に為替予約を利用してヘッジしております。 および のリスクに対しては、原則としてヘッジは行っていません。

エプソンは、為替変動を起因とする上記リスクを緩和すべく、為替管理規程に基づき、為替相場の現状および見通しに基づいて外国為替ヘッジ方針を策定し、当社の為替管理委員会の管理監督の下で上記ヘッジを実行し、当社財務経理部は、定期的にその実績を当社の経営会議に報告しております。

通貨デリバティブの詳細は、以下のとおりであります。

ヘッジ会計が適用されていないデリバティブ取引

(単位：百万円)

	前連結会計年度 (2014年3月31日)			当連結会計年度 (2015年3月31日)		
	契約額等	うち1年超	公正価値	契約額等	うち1年超	公正価値
為替予約取引						
買建	2,571	-	72	3,238	-	52
売建	37,357	-	1,080	34,957	-	1,383
直物為替先渡取引(NDF)						
売建	3,297	-	48	2,940	-	36
合計	43,226	-	1,055	41,136	-	1,367

ヘッジ会計が適用されているデリバティブ取引

(単位：百万円)

	前連結会計年度 (2014年3月31日)			当連結会計年度 (2015年3月31日)		
	契約額等	うち1年超	公正価値 (注)	契約額等	うち1年超	公正価値 (注)
為替予約取引						
売建	40,101	-	898	37,030	-	1,557
直物為替先渡取引(NDF)						
売建	6,615	-	105	8,172	-	44
合計	46,716	-	1,004	45,203	-	1,512

(注)キャッシュ・フロー・ヘッジの適用により、連結財政状態計算書において公正価値で計上しております。

為替感応度分析

エプソンが当連結会計年度末において保有する金融商品において、機能通貨に対して、機能通貨以外の各通貨が10%増価した場合の連結包括利益計算書の税引前利益に与える影響は、以下のとおりであります。

なお、機能通貨建ての金融商品、在外営業活動体の資産および負債、ならびに収益および費用を円貨に換算する際の影響は含んでおりません。また、算定に使用した各通貨以外の通貨は変動しないことを前提としております。

(単位：百万円)

	当連結会計年度 (2015年3月31日)
税引前利益	1,389

(6) 金利リスク

エプソンの金利リスクは、現金同等物等および有利子負債から生じます。借入金および社債のうち、変動金利によるものは、市場金利の変動による将来キャッシュ・フローの変動の影響を受ける可能性があります。固定金利によるものは、市場金利の変動による公正価値の変動の影響を受ける可能性があります。

エプソンは、市場金利の変動に対応して、金利スワップ取引の利用や、資金調達の変動金利・固定金利の適切な割合調整を行うことで、金利リスクを抑制しております。なお、金利スワップ取引等につきましては、資金管理規程に基づき、財務担当役員による承認を受けたうえで、実行しております。

金利感応度分析



エプソンが当連結会計年度末において保有する金融商品において、金利が100bp上昇した場合の連結包括利益計算書の税引前利益に与える影響は、以下のとおりであります。

金利変動の影響を受ける金融商品を対象としており、為替変動の影響等その他の要因は一定であることを前提としております。

(単位：百万円)

	当連結会計年度 (2015年3月31日)
税引前利益	700

(7) 市場価格の変動リスク

エプソンは、投資有価証券については、有価証券管理運用規程に基づき、定期的に時価や発行体（取引先企業）の財務状況等を把握し、また取引先企業との関係を勘案して保有状況を継続的に見直しております。

エプソンは、短期売買目的で保有する資本性金融商品はなく、政策投資目的で保有しているため、活発に売却することはしていません。

エプソンは、株価変動リスクについて当連結会計年度末の資本性金融商品の価格を基礎に計算しております。株価が5%上昇または下落した場合には、その他の包括利益（税効果考慮前）は、公正価値の変動により2015年3月31日現在の金額から986百万円増減いたします。

(8) 公正価値

公正価値の算定方法

金融資産および金融負債の公正価値は、以下のとおり算定しております。

(デリバティブ)

取引先金融機関等から提示された価格等に基づき算定しております。

(株式および債券)

市場価格が入手できる場合は、市場価格を用いております。市場価格が入手できない金融商品の公正価値は、入手可能なデータ等を勘案し、類似企業の直近取引価格および将来キャッシュ・フローを割り引く方法等の評価方法により見積っております。

(借入金)

短期借入金は、短期間で決済されるため公正価値は帳簿価額と近似していることから、当該帳簿価額によっております。長期借入金のうち変動金利によるものは、短期間で市場金利を反映し、また、当社の信用状態は実行後大きく異なっていないことから、公正価値は帳簿価額と近似していると考えられるため、当該帳簿価額によっております。なお、固定金利によるものは、当該長期借入金の元利金の合計額を新規に同様の借入を行った場合に想定される利率で割り引いた現在価値により算定しております。

(社債)

当社の発行する社債の公正価値は、市場価格に基づき算定しております。

(リース債務)

ファイナンス・リースは、一定の期間ごとに区分した債務ごとに、債務額を満期までの期間および信用リスクを加味した利率により割り引いた現在価値により算定しております。

(その他)

上記以外の金融商品は、短期間で決済されるため公正価値は帳簿価額と近似していることから、当該帳簿価額によっております。

金融商品の公正価値  
 金融商品の帳簿価額と公正価値は、以下のとおりであります。

(単位：百万円)

	前連結会計年度 (2014年3月31日)		当連結会計年度 (2015年3月31日)	
	帳簿価額	公正価値	帳簿価額	公正価値
公正価値で測定する金融資産				
デリバティブ資産	169	169	3,181	3,181
株式	16,784	16,784	19,639	19,639
償却原価で測定する金融資産				
現金及び現金同等物	211,510	211,510	245,330	245,330
売上債権及びその他の債権	154,309	154,309	167,482	167,482
債券	103	103	108	108
その他	5,329	5,329	5,960	5,960
公正価値で測定する金融負債				
デリバティブ負債	2,296	2,296	259	259
償却原価で測定する金融負債				
仕入債務及びその他の債務	123,463	123,463	140,047	140,047
有利子負債				
借入金	110,446	110,631	85,966	86,118
社債	109,765	110,588	99,831	100,466
リース債務	340	340	180	180
その他	1,563	1,563	1,973	1,973

公正価値ヒエラルキー

金融商品の公正価値ヒエラルキーは、レベル1からレベル3までを以下のとおり分類しております。

レベル1： 活発な市場における公表価格により測定された公正価値

レベル2： レベル1以外の、観察可能な価格を直接または間接的に使用して算出された公正価値

レベル3： 観察可能な市場データに基づかないインプットを含む、評価技法から算出された公正価値

エプソンにおいては、上記レベルを更にクラスに細分化して表示する必要があるような測定の不確実性と主観性の程度が大きい金融商品はありません。

エプソンは、公正価値ヒエラルキーのレベル間の振替を、各連結会計年度の末日に発生したものと認識しています。

公正価値で測定する金融資産および金融負債に関するヒエラルキー別分類

前連結会計年度（2014年3月31日）

（単位：百万円）

	レベル1	レベル2	レベル3	合計
金融資産				
デリバティブ資産	-	169	-	169
株式	14,178	-	2,606	16,784
合計	14,178	169	2,606	16,953
金融負債				
デリバティブ負債	-	2,296	-	2,296
合計	-	2,296	-	2,296

当連結会計年度（2015年3月31日）

（単位：百万円）

	レベル1	レベル2	レベル3	合計
金融資産				
デリバティブ資産	-	3,181	-	3,181
株式	17,232	-	2,406	19,639
合計	17,232	3,181	2,406	22,821
金融負債				
デリバティブ負債	-	259	-	259
合計	-	259	-	259

前連結会計年度および当連結会計年度において、レベル1とレベル2の間の振替が行われた金融商品はありません。

公正価値で測定されない金融資産および金融負債に関するヒエラルキー別分類

前連結会計年度(2014年3月31日)

(単位:百万円)

	レベル1	レベル2	レベル3	合計
金融資産				
債券	-	103	-	103
合計	-	103	-	103
金融負債				
借入金	-	110,631	-	110,631
社債	-	110,588	-	110,588
リース債務	-	-	340	340
合計	-	221,219	340	221,560

当連結会計年度(2015年3月31日)

(単位:百万円)

	レベル1	レベル2	レベル3	合計
金融資産				
債券	-	108	-	108
合計	-	108	-	108
金融負債				
借入金	-	86,118	-	86,118
社債	-	100,466	-	100,466
リース債務	-	-	180	180
合計	-	186,584	180	186,765

レベル3に分類された金融商品の増減は、以下のとおりであります。

(単位:百万円)

	前連結会計年度 (自 2013年4月1日 至 2014年3月31日)	当連結会計年度 (自 2014年4月1日 至 2015年3月31日)
期首残高	2,731	2,606
利得及び損失		
その他の包括利益	125	174
売却	-	25
その他	-	0
期末残高	2,606	2,406

36. 重要な子会社

2015年3月31日現在、重要な子会社は、次のとおりであります。

名称	住所	主要な事業の内容	議決権に対する提出 会社の所有割合(%) (注)
エプソン販売(株)	東京都新宿区	情報関連機器及びセンサー 産業機器の販売	100.0
エプソンダイレクト(株)	長野県松本市	情報関連機器の販売	100.0 (100.0)
オリエント時計(株)	東京都千代田区	デバイス精密機器の販売	100.0
宮崎エプソン(株)	宮崎県宮崎市	デバイス精密機器の製造	100.0
東北エプソン(株)	山形県酒田市	情報関連機器及びデバイス 精密機器の製造	100.0
秋田エプソン(株)	秋田県湯沢市	情報関連機器、デバイス精 密機器及びセンサー産業機 器の製造	100.0
エプソンアトミック(株)	青森県八戸市	デバイス精密機器の製造及 び販売	100.0
U.S.Epson, Inc.	アメリカ ロングビーチ	持株会社	100.0
Epson America, Inc.	アメリカ ロングビーチ	地域統括会社 情報関連機器及びセンサー 産業機器の販売	100.0 (100.0)
Epson Electronics America, Inc.	アメリカ サンノゼ	デバイス精密機器の販売	100.0 (100.0)
Epson Portland Inc.	アメリカ ポートランド	情報関連機器の製造	100.0 (100.0)
Epson El Paso, Inc.	アメリカ エルパソ	情報関連機器の物流	100.0 (100.0)
Epson Europe B.V.	オランダ アムステルダム	地域統括会社 情報関連機器の販売	100.0

名称	住所	主要な事業の内容	議決権に対する提出 会社の所有割合(%) (注)
Epson (U.K.) Ltd.	イギリス ヘメルヘンプステット	情報関連機器の販売	100.0 (100.0)
Epson Deutschland GmbH	ドイツ デュッセルドルフ	情報関連機器及びセンサー 産業機器の販売	100.0 (100.0)
Epson Europe Electronics GmbH	ドイツ ミュンヘン	デバイス精密機器の販売	100.0 (100.0)
Epson France S.A.	フランス ルバロワペレ	情報関連機器の販売	100.0 (100.0)
Epson Italia s.p.a.	イタリア ミラノ	情報関連機器の販売	100.0 (100.0)
Epson Iberica, S.A.	スペイン セルダニョーラ	情報関連機器の販売	100.0 (100.0)
Epson Telford Ltd.	イギリス テルフォード	情報関連機器の製造	100.0 (100.0)
Epson (China) Co., Ltd.	中国 北京市	地域統括会社 情報関連機器及びセンサー 産業機器の販売	100.0
Epson Korea Co., Ltd.	韓国 ソウル特別市	情報関連機器の販売	100.0
Epson Hong Kong Ltd.	中国 香港	情報関連機器、デバイス精 密機器及びセンサー産業機 器の販売	100.0
Epson Taiwan Technology & Trading Ltd.	台湾 台北市	情報関連機器及びデバイス 精密機器の販売	100.0
Epson Singapore Pte. Ltd.	シンガポール	地域統括会社 情報関連機器及びデバイス 精密機器の販売	100.0
Epson Australia Pty. Ltd.	オーストラリア ノースライド	情報関連機器の販売	100.0
Epson India Pvt. Ltd.	インド バンガロール	情報関連機器の販売	100.0 (100.0)

名称	住所	主要な事業の内容	議決権に対する提出 会社の所有割合(%) (注)
Tianjin Epson Co.,Ltd.	中国 天津市	情報関連機器の製造	80.0 (80.0)
Epson Precision (Hong Kong) Ltd.	中国 香港	情報関連機器の部品調達	100.0
Epson Engineering (Shenzhen) Ltd.	中国 深圳市	情報関連機器及びセンサー 産業機器の製造	100.0 (100.0)
Epson Precision (Shenzhen) Ltd.	中国 深圳市	デバイス精密機器の製造	100.0 (100.0)
Orient Watch (Shenzhen) Ltd.	中国 深圳市	デバイス精密機器の製造	100.0 (100.0)
Singapore Epson Industrial Pte. Ltd.	シンガポール	デバイス精密機器の製造	100.0
P.T. Epson Batam	インドネシア バタム	情報関連機器の製造	100.0 (100.0)
P.T. Indonesia Epson Industry	インドネシア ブカシ	情報関連機器の製造	100.0
Epson Precision (Philippines), Inc.	フィリピン リパ	情報関連機器の製造	100.0
Epson Precision Malaysia Sdn. Bhd.	マレーシア クアラルンプール	デバイス精密機器の製造	100.0
Epson Precision (Johor) Sdn. Bhd.	マレーシア ジョホール	デバイス精密機器の製造	100.0 (100.0)

(注) 議決権の所有割合の( )内は、間接所有割合を内書しております。

37. 関連当事者

当社グループの子会社は当社の関連当事者であります。子会社との取引は連結財務諸表上消去されているため、開示しておりません。当社および当社の連結子会社とそのほかの関連当事者との間に重要な取引はありません。

主要な経営幹部に対する報酬は、以下のとおりであります。

(単位：百万円)

	前連結会計年度 (自 2013年4月1日 至 2014年3月31日)	当連結会計年度 (自 2014年4月1日 至 2015年3月31日)
短期報酬	564	563

(注1) 報酬と株主価値との連動性を高める観点から、株価連動型報酬(株式取得報酬)を導入しており、短期報酬の一部を当社株式の取得に充てております。

(注2) 2006年6月23日開催の定時株主総会の役員退職慰労金打ち切り支給決議に基づき、2014年6月24日開催の定時株主総会終結の時をもって退任した慰労金支給対象の取締役1名に対して、慰労金41百万円を支払っております。

38. コミットメント

決算日以降の資産の取得に係るコミットメントは、以下のとおりであります。

(単位：百万円)

	前連結会計年度 (2014年3月31日)	当連結会計年度 (2015年3月31日)
有形固定資産の取得	6,167	4,706
無形資産の取得	927	1,519
合計	7,094	6,226



### 39. 偶発事象

#### 重要な訴訟

訴訟については、一般的に不確実性を含んでおり、経済的便益の流出可能性についての信頼に足る判断や財務上の影響額の見積りは困難です。経済的便益の流出可能性が高くない、または財務上の影響額の見積りが不可能な場合には引当金は計上しておりません。なお、エプソンに係争している重要な訴訟は、以下のとおりであります。

#### (1) 液晶ディスプレイの価格カルテル嫌疑

当社および関係する連結子会社は、液晶ディスプレイの価格カルテル嫌疑に基づき、米国の取引先などから民事訴訟を提起されております。

また、欧州委員会そのほかの競争法関係当局による調査を受けております。

#### (2) インクジェットプリンターの著作権料に関する民事訴訟

当社の連結子会社であるEpson Deutschland GmbHは、ドイツにおける著作権料徴収団体であるVerwertungsgesellschaft Wortよりシングルファンクションプリンターの著作権料の支払を求める民事訴訟を提起されております。原告は、連邦最高裁判所における原告側の請求が棄却された判決を不服として憲法裁判所に上訴していましたが、憲法裁判所は、連邦最高裁判所の判決がドイツ連邦憲法第14条に定める権利を侵害していると判断し、連邦最高裁判所の判決を破棄するとともに、審理を連邦最高裁判所に差し戻す、という判断を2010年12月に下しております。その後、2011年7月に連邦最高裁判所は、本件を欧州司法裁判所に付託する手続をとり、2012年10月から審理が開始されましたが、2013年6月に欧州司法裁判所は、EU加盟国がプリンターやPCの製造業者に対して著作権料を課すことを認める旨の判断を示しました。これを受け、2014年7月に連邦最高裁判所においても、プリンターやPCが著作権料の賦課対象であるとの判決があり、具体的な著作権料率に関して、ドイツ高等裁判所にて再審理が開始されております。

また、当社の連結子会社であるEpson Europe B.V.（以下「EEB」という。）は、2010年6月にベルギーにおける著作権料徴収団体であるLa SCRL REPROBELに対して、マルチファンクションプリンターに関する著作権料の返還などを求める民事訴訟を提起しました。その後、La SCRL REPROBELがEEBを提訴したことにより、これら二つの訴訟は併合され、かかる訴訟の第1審ではEEBの主張を棄却する判決がなされましたが、EEBは、これを不服として上訴する方針です。

### 40. 後発事象

#### 株式分割

当社は、2015年1月30日開催の取締役会の決議に基づき、2015年4月1日を効力発生日として、以下のとおり株式分割を行っております。

#### (1) 分割の目的

当社は、最近の当社の株価水準を踏まえ、投資単位当たりの金額を引き下げ、株式の流動性を高めることにより、投資家の皆さまにとってより投資しやすい環境を整えるとともに、投資家層の拡大を図ることを目的として、株式分割を行っております。

#### (2) 分割の割合および時期

2015年3月31日を基準日とし、同日最終の株主名簿に記載または記録された株主の所有する普通株式1株につき2株の割合をもって、効力発生日である2015年4月1日に株式分割を行っております。

#### (3) 分割により増加する株式数

普通株式 199,817,389株

なお、1株当たり利益については、当該株式分割が前連結会計年度の期首に行われたと仮定して算定しております。

### 41. 連結財務諸表の承認

連結財務諸表は、2015年6月25日に当社代表取締役社長 碓井 稔および専務取締役 経営管理本部長 瀨 典幸によって承認されております。

( 2 ) 【その他】

1. 当連結会計年度における四半期情報等

( 累計期間 )	第 1 四半期	第 2 四半期	第 3 四半期	当連結会計年度
売上収益 (百万円)	246,258	512,807	814,805	1,086,341
税引前四半期利益又は税引前利益 (百万円)	54,742	80,618	112,622	132,536
親会社の所有者に帰属する四半期(当期)利益 (百万円)	46,591	65,587	90,476	112,560
基本的 1 株当たり四半期(当期)利益 (円)	130.23	183.32	252.88	314.61

( 会計期間 )	第 1 四半期	第 2 四半期	第 3 四半期	第 4 四半期
基本的 1 株当たり四半期利益 (円)	130.23	53.09	69.57	61.72

( 注 ) 当社は、2015年 1 月30日開催の取締役会の決議に基づき、2015年 4 月 1 日を効力発生日として普通株式 1 株につき 2 株の割合をもって株式分割を実施しております。これにともない、「基本的 1 株当たり四半期(当期)利益」については当連結会計年度の期首に当該株式分割が行われたと仮定して算定しております。

2. 重要な訴訟事件等

エプソンに関する重要な訴訟事件等については、「( 1 ) 連結財務諸表 連結財務諸表注記 39. 偶発事象」に記載のとおりであります。

## 2【財務諸表等】

## (1)【財務諸表】

## 【貸借対照表】

(単位：百万円)

	前事業年度 (2014年3月31日)	当事業年度 (2015年3月31日)
<b>資産の部</b>		
流動資産		
現金及び預金	15,868	14,512
受取手形	528	614
売掛金	148,390	145,319
有価証券	85,000	126,000
商品及び製品	4,142	5,767
仕掛品	12,531	13,340
原材料及び貯蔵品	14,364	17,152
繰延税金資産	18,403	17,562
短期貸付金	4 53,343	4 52,267
未収入金	27,504	27,621
その他	3,817	7,444
貸倒引当金	26,593	21,273
流動資産合計	357,300	406,330
固定資産		
有形固定資産		
建物	2 56,570	2 47,902
構築物	2 2,757	2 2,437
機械及び装置	2 25,223	2 31,984
車両運搬具	2 22	2 43
工具、器具及び備品	2 4,661	2 6,057
土地	2 49,089	2 36,089
建設仮勘定	2,315	1,212
その他	23	17
有形固定資産合計	140,663	125,745
無形固定資産		
ソフトウェア	6,966	6,729
その他	3,642	3,280
無形固定資産合計	10,608	10,010
投資その他の資産		
投資有価証券	13,830	15,925
関係会社株式	117,577	128,039
長期前払費用	371	908
繰延税金資産	3,536	20,951
その他	2,828	1,802
貸倒引当金	9	33
投資その他の資産合計	138,135	167,594
固定資産合計	289,407	303,350
資産合計	646,708	709,680

(単位：百万円)

	前事業年度 (2014年3月31日)	当事業年度 (2015年3月31日)
<b>負債の部</b>		
流動負債		
支払手形	3,209	5,175
買掛金	93,981	111,291
短期借入金	24,000	-
1年内償還予定の社債	20,000	40,000
1年内返済予定の長期借入金	2,000	-
リース債務	187	22
未払金	39,061	38,131
未払費用	6,782	7,336
未払法人税等	5,168	3,545
預り金	4,373	5,495
賞与引当金	14,511	17,629
役員賞与引当金	76	99
製品保証引当金	1,839	1,568
その他	3,227	1,289
流動負債合計	218,420	231,587
固定負債		
社債	90,000	60,000
長期借入金	50,500	50,500
リース債務	36	13
退職給付引当金	24,074	28,859
製品保証引当金	246	130
資産除去債務	946	946
その他	1,334	1,281
固定負債合計	167,138	141,731
負債合計	385,559	373,318
純資産の部		
株主資本		
資本金	53,204	53,204
資本剰余金		
資本準備金	84,321	84,321
資本剰余金合計	84,321	84,321
利益剰余金		
利益準備金	3,132	3,132
その他利益剰余金		
繰越利益剰余金	136,604	207,991
利益剰余金合計	139,737	211,124
自己株式	20,457	20,464
株主資本合計	256,804	328,184
評価・換算差額等		
その他有価証券評価差額金	5,378	7,161
繰延ヘッジ損益	1,034	1,016
評価・換算差額等合計	4,344	8,177
純資産合計	261,149	336,362
負債純資産合計	646,708	709,680

【損益計算書】

(単位：百万円)

	前事業年度 (自 2013年4月1日 至 2014年3月31日)	当事業年度 (自 2014年4月1日 至 2015年3月31日)
売上高	750,034	798,623
売上原価	639,653	690,201
売上総利益	110,380	108,422
販売費及び一般管理費	2 61,058	2 58,046
営業利益	49,322	50,375
営業外収益		
受取利息及び配当金	29,872	34,270
為替差益	-	1,188
その他	4,224	3,316
営業外収益合計	34,096	38,775
営業外費用		
支払利息	2,111	1,032
為替差損	3,915	-
その他	2,351	2,633
営業外費用合計	8,378	3,665
経常利益	75,041	85,484
特別利益		
固定資産売却益	3 183	3 325
貸倒引当金戻入額	10,656	5,324
子会社清算益	-	1,135
受取補償金	-	1,000
その他	1,211	74
特別利益合計	12,051	7,859
特別損失		
固定資産売却損	4 126	4 1,148
固定資産除却損	5 378	5 347
減損損失	4,246	2,892
その他	572	491
特別損失合計	5,323	4,880
税引前当期純利益	81,769	88,463
法人税、住民税及び事業税	15,683	12,167
法人税等調整額	8,375	17,514
法人税等合計	7,307	5,347
当期純利益	74,461	93,810

【株主資本等変動計算書】

前事業年度（自 2013年4月1日 至 2014年3月31日）

（単位：百万円）

	株主資本						株主資本合計
	資本金	資本剰余金	利益剰余金			自己株式	
		資本準備金	利益準備金	その他利益 剰余金 繰越利益 剰余金	利益剰余金 合計		
当期首残高	53,204	84,321	3,132	65,720	68,853	20,453	185,924
会計方針の変更による 累積的影響額	-	-	-	-	-	-	-
会計方針の変更を反映し た当期首残高	53,204	84,321	3,132	65,720	68,853	20,453	185,924
当期変動額							
剰余金の配当	-	-	-	3,577	3,577	-	3,577
当期純利益	-	-	-	74,461	74,461	-	74,461
自己株式の取得	-	-	-	-	-	4	4
株主資本以外の項目の 当期変動額（純額）	-	-	-	-	-	-	-
当期変動額合計	-	-	-	70,884	70,884	4	70,880
当期末残高	53,204	84,321	3,132	136,604	139,737	20,457	256,804

	評価・換算差額等			純資産合計
	その他有価証券評価差額金	繰延ヘッジ損益	評価・換算差額等合計	
当期首残高	2,366	1,905	461	186,386
会計方針の変更による 累積的影響額	-	-	-	-
会計方針の変更を反映し た当期首残高	2,366	1,905	461	186,386
当期変動額				
剰余金の配当	-	-	-	3,577
当期純利益	-	-	-	74,461
自己株式の取得	-	-	-	4
株主資本以外の項目の 当期変動額（純額）	3,011	870	3,882	3,882
当期変動額合計	3,011	870	3,882	74,762
当期末残高	5,378	1,034	4,344	261,149

当事業年度(自 2014年4月1日 至 2015年3月31日)

(単位:百万円)

	株主資本						自己株式	株主資本合計
	資本金	資本剰余金	利益剰余金			利益剰余金 合計		
		資本準備金	利益準備金	その他利益 剰余金	繰越利益 剰余金			
当期首残高	53,204	84,321	3,132	136,604	139,737	20,457	256,804	
会計方針の変更による 累積的影響額	-	-	-	9,543	9,543	-	9,543	
会計方針の変更を反映し た当期首残高	53,204	84,321	3,132	127,060	130,193	20,457	247,260	
当期変動額								
剰余金の配当	-	-	-	12,880	12,880	-	12,880	
当期純利益	-	-	-	93,810	93,810	-	93,810	
自己株式の取得	-	-	-	-	-	6	6	
株主資本以外の項目の 当期変動額(純額)	-	-	-	-	-	-	-	
当期変動額合計	-	-	-	80,930	80,930	6	80,923	
当期末残高	53,204	84,321	3,132	207,991	211,124	20,464	328,184	

	評価・換算差額等			純資産合計
	その他有価証券評価差額金	繰延ヘッジ損益	評価・換算差額等合計	
当期首残高	5,378	1,034	4,344	261,149
会計方針の変更による 累積的影響額	-	-	-	9,543
会計方針の変更を反映し た当期首残高	5,378	1,034	4,344	251,605
当期変動額				
剰余金の配当	-	-	-	12,880
当期純利益	-	-	-	93,810
自己株式の取得	-	-	-	6
株主資本以外の項目の 当期変動額(純額)	1,783	2,050	3,833	3,833
当期変動額合計	1,783	2,050	3,833	84,757
当期末残高	7,161	1,016	8,177	336,362

【注記事項】

(重要な会計方針)

1. 資産の評価基準および評価方法

(1) 有価証券

満期保有目的の債券

...償却原価法(定額法)

子会社株式および関連会社株式

...移動平均法による原価法

その他有価証券

時価のあるもの

...当事業年度末日の市場価格等による時価法(評価差額は全部純資産直入法により処理し、取得原価は移動平均法により算定)

時価のないもの

...主として移動平均法による原価法

(2) デリバティブ

時価法

(3) たな卸資産

主として総平均法による原価法(貸借対照表価額は収益性の低下に基づく簿価切下げの方法により算定)

2. 固定資産の減価償却の方法

(1) 有形固定資産(リース資産を除く)

定額法

なお、主な耐用年数は次のとおりであります。

建物 10～35年

機械及び装置 5～12年

(2) 無形固定資産(リース資産を除く)

定額法

なお、主な耐用年数は次のとおりであります。

ソフトウェア 3～5年

(3) リース資産

所有権移転外ファイナンス・リース取引に係るリース資産

リース期間を耐用年数とし、残存価額を零とする定額法を採用しております。

3. 引当金の計上基準

(1) 貸倒引当金

売上債権、貸付金等の貸倒れにそなえ、一般債権については貸倒実績率により、貸倒懸念債権等特定の債権については個別に回収可能性を勘案し、回収不能見込額を計上しております。

(2) 賞与引当金

従業員賞与の支給にそなえ、支給見込額の当事業年度負担額を計上しております。

(3) 役員賞与引当金

役員賞与の支給にそなえ、支給見込額を計上しております。

(4) 製品保証引当金

将来の製品保証にともなう支出にそなえ、過年度のアフターサービス費の売上高に対する発生率による額のほか、支出が具体的に見積り可能な特定事業について、当該発生見積額を計上しております。



(5) 訴訟損失引当金

訴訟関連費用の支出にそなえ、損害賠償金・訴訟費用等について、当事業年度末において必要と認められた合理的な発生見積額を計上しております。

(6) 退職給付引当金

従業員の退職給付にそなえ、当事業年度末における退職給付債務および年金資産の見込額に基づき計上しております。

過去勤務費用は、各事業年度の発生時における従業員の平均残存勤務期間以内の一定の年数(5年)による定額法により按分した額をそれぞれ発生時より損益処理しております。

数理計算上の差異は、各事業年度の発生時における従業員の平均残存勤務期間以内の一定の年数(5年)による定額法により按分した額をそれぞれ発生の翌事業年度から損益処理することとしております。

4. 外貨建の資産および負債の本邦通貨への換算基準

外貨建金銭債権債務は、当事業年度末日の為替相場により円貨に換算し、換算差額は当事業年度の損益として処理しております。

5. ヘッジ会計の方法

(1) ヘッジ会計の方法

原則として時価評価によるヘッジ手段に係る損益を、ヘッジ対象に係る損益が認識されるまで純資産の部における繰延ヘッジ損益として繰り延べております。

(2) ヘッジ手段とヘッジ対象

為替予約取引および直物為替先渡取引(NDF)  
...入出金外貨額

(3) ヘッジ方針

通貨関連について、ネットティング等の利用によりヘッジ対象外貨額を最小にした上で、主として外貨建売上に關わる為替の市場変動リスクを抑えるために行っております。

(4) ヘッジ有効性評価の方法

ヘッジ手段とヘッジ対象の変動率が同一であることから、ヘッジ開始時およびその後も継続して双方の相場変動が相殺されるため、ヘッジ有効性の評価は省略しております。

6. 消費税等の会計処理

消費税および地方消費税の会計処理については、税抜方式によっております。

(会計方針の変更)

退職給付会計基準の適用

「退職給付に関する会計基準」(企業会計基準第26号 平成24年5月17日。以下、「退職給付会計基準」という。)および「退職給付に関する会計基準の適用指針」(企業会計基準適用指針第25号 平成27年3月26日)を当事業年度より適用し、退職給付債務および勤務費用の計算方法を見直し、退職給付見込額の期間帰属方法を期間定額基準から給付算定式基準へ変更しております。

退職給付会計基準等の適用については、退職給付会計基準第37項に定める経過的な扱いに従って、当事業年度期首において、退職給付債務および勤務費用の計算方法の変更に伴う影響額を当事業年度期首の繰越利益剰余金に加減しております。

この結果、当事業年度期首の繰越利益剰余金が9,543百万円減少しております。なお、これによる損益の影響は軽微であります。

なお、当事業年度の1株当たり純資産額が、26.68円減少しております。また、1株当たり当期純利益に与える影響は軽微であります。

(表示方法の変更)

(貸借対照表注記)

前事業年度において、独立掲記していた「正規従業員」に対する保証債務は、金額的重要性が乏しくなったため、当事業年度より記載しておりません。

(追加情報)

確定給付企業年金制度の改定

当社は、2014年4月1日付で、今後の環境変化にも対応できる企業年金制度に再構築し、将来にわたり安定的に維持運営することを目的として、確定給付企業年金制度の改定を実施いたしました。

これにより過去勤務費用が25,705百万円発生し、当事業年度より、従業員の平均残存勤務期間以内の一定年数(5年)による定額法により按分した額を費用処理(費用の減額)いたします。

(貸借対照表関係)

1. 関係会社に対する金銭債権および金銭債務(区分表示したものを除く)

	前事業年度 (2014年3月31日)	当事業年度 (2015年3月31日)
短期金銭債権	201,398百万円	198,038百万円
長期金銭債権	1,503	1
短期金銭債務	92,254	105,357
長期金銭債務	741	739

2. 圧縮記帳

当事業年度において、国庫補助金等の受入れにより、機械及び装置について13百万円、工具、器具及び備品について0百万円の圧縮記帳を行いました。なお、有形固定資産に係る国庫補助金の受入れによる圧縮記帳累計額は、次のとおりであります。

	前事業年度 (2014年3月31日)	当事業年度 (2015年3月31日)
建物	1,140百万円	1,139百万円
構築物	75	75
機械及び装置	1,997	1,994
車両運搬具	0	0
工具、器具及び備品	58	53
土地	102	102
計	3,374	3,365

3. 保証債務

関係会社の銀行借入金等に対して次のとおり保証を行っております。

	前事業年度 (2014年3月31日)	当事業年度 (2015年3月31日)
P. T. Epson Batam	4,075百万円	P. T. Epson Batam 5,304百万円
Epson Singapore Pte. Ltd.	2,187	Epson Singapore Pte. Ltd. 3,264
Epson Precision (Thailand) Ltd.	2,431	Epson Precision (Thailand) Ltd. 2,856
Epson Europe B. V.	1,000	Epson Europe B. V. 2,691
Epson Precision (Johor) Sdn. Bhd.	1,368	Epson Precision (Johor) Sdn. Bhd. 1,448
Epson Precision (Philippines), Inc	11,407	Epson Precision (Philippines), Inc 1,345
その他(13社)	6,306	その他(12社) 2,317
計	28,776	計 19,228

4. 現先取引の担保として自由処分権のある有価証券を受け入れており、事業年度末日の時価は次のとおりであります。

	前事業年度 (2014年3月31日)	当事業年度 (2015年3月31日)
有価証券	7,999百万円	7,999百万円

(損益計算書関係)

1. 関係会社との取引高

	前事業年度 (自 2013年4月1日 至 2014年3月31日)	当事業年度 (自 2014年4月1日 至 2015年3月31日)
売上高	664,987百万円	710,951百万円
仕入高	349,974	399,304
その他の営業取引	23,267	28,836
営業取引以外の取引	33,651	36,799

2. 販売費及び一般管理費

販売費に属する費用のおおよその割合は前事業年度9%、当事業年度14%、一般管理費に属する費用のおおよその割合は前事業年度91%、当事業年度86%であります。

販売費及び一般管理費のうち主要な費用および金額は次のとおりであります。

	前事業年度 (自 2013年4月1日 至 2014年3月31日)	当事業年度 (自 2014年4月1日 至 2015年3月31日)
製品保証引当金繰入額	988百万円	1,310百万円
貸倒引当金繰入額	-	24
役員賞与引当金繰入額	76	99
給料手当	10,221	9,836
賞与引当金繰入額	2,531	2,829
減価償却費	2,378	1,593
研究開発費	18,789	18,735

3. 固定資産売却益の内訳は、次のとおりであります。

	前事業年度 (自 2013年4月1日 至 2014年3月31日)	当事業年度 (自 2014年4月1日 至 2015年3月31日)
建物	137百万円	0百万円
構築物	7	-
機械及び装置	20	4
車両運搬具	0	0
工具、器具及び備品	14	2
土地	3	317
ソフトウエア	-	0
計	183	325

4. 固定資産売却損の内訳は、次のとおりであります。

	前事業年度 (自 2013年4月1日 至 2014年3月31日)	当事業年度 (自 2014年4月1日 至 2015年3月31日)
建物	0百万円	262百万円
構築物	-	0
機械及び装置	17	50
車両運搬具	-	0
工具、器具及び備品	0	2
土地	108	832
計	126	1,148

5. 固定資産除却損の内訳は、次のとおりであります。

	前事業年度 (自 2013年4月1日 至 2014年3月31日)	当事業年度 (自 2014年4月1日 至 2015年3月31日)
建物	91百万円	99百万円
構築物	1	0
機械及び装置	71	135
車両運搬具	0	0
工具、器具及び備品	84	66
建設仮勘定	103	0
ソフトウェア	13	39
無形固定資産その他	5	-
長期前払費用	6	5
計	378	347

(有価証券関係)

子会社株式および関連会社株式(当事業年度の貸借対照表計上額は子会社株式127,559百万円、関連会社株式479百万円、前事業年度の貸借対照表計上額は子会社株式116,639百万円、関連会社株式937百万円)は、市場価格がなく、時価を把握することが極めて困難と認められることから、記載しておりません。

(税効果会計関係)

1. 繰延税金資産および繰延税金負債の発生の主な原因別の内訳

	前事業年度 (2014年3月31日)	当事業年度 (2015年3月31日)
繰延税金資産		
固定資産(減損および償却超過)	13,836百万円	15,235百万円
退職給付引当金	8,518	9,290
繰越欠損金	15,605	8,877
貸倒引当金	9,411	6,830
賞与引当金	5,161	5,843
株式評価減	7,748	5,403
たな卸資産評価減	4,555	4,377
製品保証引当金	737	556
一括償却資産	255	295
その他	3,924	4,792
繰延税金資産小計	69,755	61,503
評価性引当額	45,174	19,500
繰延税金資産合計	24,581	42,003
繰延税金負債		
その他有価証券評価差額金	1,766	2,240
土地評価差額	800	725
繰延ヘッジ損益	29	496
資産除去債務に対応する除去費用	19	26
吸収分割により承継した無形固定資産	24	
繰延税金負債合計	2,641	3,489
繰延税金資産の純額	21,939	38,513

2. 法定実効税率と税効果会計適用後の法人税等の負担率との差異の原因となった主要な項目別の内訳

	前事業年度 (2014年3月31日)	当事業年度 (2015年3月31日)
法定実効税率	37.8%	35.4%
(調整)		
評価性引当額	19.0	27.2
交際費等一時差異に該当しない項目	13.6	15.3
税率変更による期末繰延税金資産の減額修正	2.1	4.1
退職給付債務及び勤務費用の計算方法の変更に 係る影響額		3.6
試験研究費等の税額控除	1.5	1.5
外国源泉税	2.1	1.4
その他	1.0	0.6
税効果会計適用後の法人税等の負担率	8.9%	6.0%

3. 法人税率の変更による繰延税金資産および繰延税金負債の金額修正

「所得税法等の一部を改正する法律」(平成27年法律第9号)および「地方税法等の一部を改正する法律」(平成27年法律第2号)が2015年3月31日に公布され、2015年4月1日以降開始する事業年度より、法人税率等の引下げ等が行われることとなりました。これにともない、繰延税金資産及び繰延税金負債の計算に使用する法定実効税率は従来の35.4%から、2015年4月1日に開始する事業年度に解消が見込まれる一時差異については32.8%に、2016年4月1日に開始する事業年度以降に解消が見込まれる一時差異については、32.1%となります。

この税率変更により、繰延税金資産の金額(繰延税金負債の金額を控除した金額)が3,361百万円減少し、法人税等調整額が3,638百万円、その他有価証券評価差額金が232百万円、繰延ヘッジ損益が45百万円、それぞれ増加しております。

(重要な後発事象)

株式分割

当社は、2015年1月30日開催の取締役会の決議に基づき、2015年4月1日を効力発生日として、以下のとおり株式分割を行っております。

1. 分割の目的

当社は、最近の当社の株価水準を踏まえ、投資単位当たりの金額を引き下げ、株式の流動性を高めることにより、投資家の皆さまにとってより投資しやすい環境を整えるとともに、投資家層の拡大を図ることを目的として、株式分割を行っております。

2. 分割の割合および時期

2015年3月31日を基準日とし、同日最終の株主名簿に記載または記録された株主の所有する普通株式1株につき2株の割合をもって、効力発生日である2015年4月1日に株式分割を行っております。

3. 分割により増加する株式数

普通株式 199,817,389株

【附属明細表】

【有形固定資産等明細表】

(単位：百万円)

区分	資産の種類	当期首残高	当期増加額	当期減少額	当期償却額	当期末残高	減価償却累計額
有形固定資産	建物	299,171	3,296	4 14,161 1 (467)	7,592	288,306	240,404
	構築物	18,351	57	313 1 (46)	323	18,096	15,658
	機械及び装置	308,507	2 13,758	5 9,454 1 (204)	6,377	312,811	280,826
	車両運搬具	163	31	9	10	186	143
	工具、器具及び備品	69,330	4,018	7,036 1 (135)	2,389	66,312	60,254
	土地	49,089	-	6 13,000 1 (2,016)	-	36,089	-
	建設仮勘定	2,315	1,203	2,306	-	1,212	-
	その他	723	-	-	5	723	706
	計	747,653	22,366	46,281 1 (2,869)	16,700	723,738	597,992
無形固定資産	ソフトウェア	23,480	3 7,118	6,625 1 (3)	2,766	23,972	17,243
	その他	18,885	770	16 1 (16)	1,114	19,638	16,357
	計	42,365	7,888	6,642 1 (20)	3,881	43,611	33,601

- (注) 1. 当期減少額欄の( )内は内書きで、減損損失の計上額であります。
2. 機械及び装置の当期増加額13,758百万円の内訳は、プリンター製造用(8,366百万円)、液晶プロジェクター製造用(1,695百万円) その他であります。
3. ソフトウェアの当期増加額7,118百万円の内訳は、市場販売目的ソフトウェア(6,092百万円)、ソフトウェア仮勘定(798百万円) その他であります。
4. 建物の当期減少額14,161百万円の内訳は、売廃却による処分(13,694百万円)、減損損失による減少であります。
5. 機械及び装置の当期減少額9,454百万円の内訳は、売廃却による処分(9,236百万円)、減損損失による減少 その他であります。
6. 土地の当期減少額13,000百万円の内訳は、売却による処分(10,984百万円)、減損損失による減少であります。
7. 当期首残高および当期末残高は、取得価額により記載しております。

【引当金明細表】

(単位：百万円)

科目	当期首残高	当期増加額	当期減少額	当期末残高
貸倒引当金	26,602	32	5,328	21,306
賞与引当金	14,511	17,629	14,511	17,629
役員賞与引当金	76	99	76	99
製品保証引当金	2,085	1,143	1,531	1,698

(注) 貸付を実施している子会社の債務超過額減少によるもの5,324百万円であります。

(2) 【主な資産及び負債の内容】

連結財務諸表を作成しているため、記載を省略しております。

(3) 【その他】

該当事項はありません。

第6【提出会社の株式事務の概要】

事業年度	4月1日から3月31日まで
定時株主総会	6月中
基準日	3月31日
剰余金の配当の基準日	9月30日 3月31日
1単元の株式数	100株
単元未満株式の買取り 取扱場所  株主名簿管理人  取次所  買取手数料	(特別口座) 東京都中央区八重洲一丁目2番1号 みずほ信託銀行株式会社 本店証券代行部 東京都千代田区丸の内一丁目4番5号 三菱UFJ信託銀行株式会社  株式の売買の委託に係る手数料相当額として別途定める金額
公告掲載方法	当会社の公告方法は、電子公告とする。ただし、事故その他やむを得ない事由によって電子公告による公告をすることができない場合は、日本経済新聞に掲載して行う。 公告掲載URL <a href="http://www.pronexus.co.jp/koukoku/6724/6724.html">http://www.pronexus.co.jp/koukoku/6724/6724.html</a>
株主に対する特典	該当事項はありません。

(注) 当社定款の定めにより、単元未満株主は、会社法第189条第2項各号に掲げる権利、同第166条第1項の規定による請求をする権利、株主の有する株式数に応じて募集株式の割当ておよび募集新株予約権の割当てを受ける権利以外の権利を有していません。



## 第7【提出会社の参考情報】

### 1【提出会社の親会社等の情報】

当社は、親会社等はありません。

### 2【その他の参考情報】

当事業年度の開始日から有価証券報告書提出日までの間に、次の書類を提出しております。

- |  |                         |
|--|-------------------------|
| (1) 有価証券報告書およびその添付書類ならびに確認書                            | 2014年6月25日<br>関東財務局長に提出 |
| 事業年度（第72期）（自 2013年4月1日 至 2014年3月31日）                   |                         |
| (2) 内部統制報告書  | 2014年6月25日<br>関東財務局長に提出 |
| 事業年度（第72期）（自 2013年4月1日 至 2014年3月31日）                   |                         |
| (3) 臨時報告書  | 2014年6月27日<br>関東財務局長に提出 |
| 企業内容等の開示に関する内閣府令第19条第2項第9号の2（株主総会における決議事項）の規定に基づく臨時報告書 |                         |
| (4) 四半期報告書および確認書                                       | 2014年8月8日<br>関東財務局長に提出  |
| 第1四半期（第73期）（自 2014年4月1日 至 2014年6月30日）                  |                         |
| (5) 四半期報告書および確認書                                       | 2014年11月5日<br>関東財務局長に提出 |
| 第2四半期（第73期）（自 2014年7月1日 至 2014年9月30日）                  |                         |
| (6) 四半期報告書および確認書                                       | 2015年2月3日<br>関東財務局長に提出  |
| 第3四半期（第73期）（自 2014年10月1日 至 2014年12月31日）                |                         |

## 第二部【提出会社の保証会社等の情報】

該当事項はありません。

独立監査人の監査報告書及び内部統制監査報告書

2015年 6月25日

セイコーエプソン株式会社

取締役会 御中

新日本有限責任監査法人

指定有限責任社員 業務執行社員	公認会計士	渡邊 秀俊
指定有限責任社員 業務執行社員	公認会計士	山元 清二
指定有限責任社員 業務執行社員	公認会計士	山崎 隆浩

< 財務諸表監査 >

当監査法人は、金融商品取引法第193条の2第1項の規定に基づく監査証明を行うため、「経理の状況」に掲げられているセイコーエプソン株式会社の2014年4月1日から2015年3月31日までの連結会計年度の連結財務諸表、すなわち、連結財政状態計算書、連結包括利益計算書、連結持分変動計算書、連結キャッシュ・フロー計算書及び連結財務諸表注記について監査を行った。

連結財務諸表に対する経営者の責任

経営者の責任は、「連結財務諸表の用語、様式及び作成方法に関する規則」第93条の規定により国際会計基準に準拠して連結財務諸表を作成し適正に表示することにある。これには、不正又は誤謬による重要な虚偽表示のない連結財務諸表を作成し適正に表示するために経営者が必要と判断した内部統制を整備及び運用することが含まれる。

監査人の責任

当監査法人の責任は、当監査法人が実施した監査に基づいて、独立の立場から連結財務諸表に対する意見を表明することにある。当監査法人は、我が国において一般に公正妥当と認められる監査の基準に準拠して監査を行った。監査の基準は、当監査法人に連結財務諸表に重要な虚偽表示がないかどうかについて合理的な保証を得るために、監査計画を策定し、これに基づき監査を実施することを求めている。

監査においては、連結財務諸表の金額及び開示について監査証拠を入手するための手続が実施される。監査手続は、当監査法人の判断により、不正又は誤謬による連結財務諸表の重要な虚偽表示のリスクの評価に基づいて選択及び適用される。財務諸表監査の目的は、内部統制の有効性について意見表明するためのものではないが、当監査法人は、リスク評価の実施に際して、状況に応じた適切な監査手続を立案するために、連結財務諸表の作成と適正な表示に関連する内部統制を検討する。また、監査には、経営者が採用した会計方針及びその適用方法並びに経営者によって行われた見積りの評価も含め全体としての連結財務諸表の表示を検討することが含まれる。

当監査法人は、意見表明の基礎となる十分かつ適切な監査証拠を入手したと判断している。

監査意見

当監査法人は、上記の連結財務諸表が、国際会計基準に準拠して、セイコーエプソン株式会社及び連結子会社の2015年3月31日現在の財政状態並びに同日をもって終了する連結会計年度の経営成績及びキャッシュ・フローの状況をすべての重要な点において適正に表示しているものと認める。

#### < 内部統制監査 >

当監査法人は、金融商品取引法第193条の2第2項の規定に基づく監査証明を行うため、セイコーエプソン株式会社の2015年3月31日現在の内部統制報告書について監査を行った。

#### 内部統制報告書に対する経営者の責任

経営者の責任は、財務報告に係る内部統制を整備及び運用し、我が国において一般に公正妥当と認められる財務報告に係る内部統制の評価の基準に準拠して内部統制報告書を作成し適正に表示することにある。

なお、財務報告に係る内部統制により財務報告の虚偽の記載を完全には防止又は発見することができない可能性がある。

#### 監査人の責任

当監査法人の責任は、当監査法人が実施した内部統制監査に基づいて、独立の立場から内部統制報告書に対する意見を表明することにある。当監査法人は、我が国において一般に公正妥当と認められる財務報告に係る内部統制の監査の基準に準拠して内部統制監査を行った。財務報告に係る内部統制の監査の基準は、当監査法人に内部統制報告書に重要な虚偽表示がないかどうかについて合理的な保証を得るために、監査計画を策定し、これに基づき内部統制監査を実施することを求めている。

内部統制監査においては、内部統制報告書における財務報告に係る内部統制の評価結果について監査証拠を入手するための手続が実施される。内部統制監査の監査手続は、当監査法人の判断により、財務報告の信頼性に及ぼす影響の重要性に基づいて選択及び適用される。また、内部統制監査には、財務報告に係る内部統制の評価範囲、評価手続及び評価結果について経営者が行った記載を含め、全体としての内部統制報告書の表示を検討することが含まれる。

当監査法人は、意見表明の基礎となる十分かつ適切な監査証拠を入手したと判断している。

#### 監査意見

当監査法人は、セイコーエプソン株式会社が2015年3月31日現在の財務報告に係る内部統制は有効であると表示した上記の内部統制報告書が、我が国において一般に公正妥当と認められる財務報告に係る内部統制の評価の基準に準拠して、財務報告に係る内部統制の評価結果について、すべての重要な点において適正に表示しているものと認める。

#### 利害関係

会社と当監査法人又は業務執行社員との間には、公認会計士法の規定により記載すべき利害関係はない。

以 上

- 
- ( ) 1. 上記は監査報告書の原本に記載された事項を電子化したものであり、その原本は当社（有価証券報告書提出会社）が別途保管しております。  
2. X B R L データは監査の対象には含まれていません。

## 独立監査人の監査報告書

2015年6月25日

セイコーエプソン株式会社

取締役会 御中

### 新日本有限責任監査法人

指定有限責任社員 業務執行社員	公認会計士	渡邊 秀俊
指定有限責任社員 業務執行社員	公認会計士	山元 清二
指定有限責任社員 業務執行社員	公認会計士	山崎 隆浩

当監査法人は、金融商品取引法第193条の2第1項の規定に基づく監査証明を行うため、「経理の状況」に掲げられているセイコーエプソン株式会社の2014年4月1日から2015年3月31日までの第73期事業年度の財務諸表、すなわち、貸借対照表、損益計算書、株主資本等変動計算書、重要な会計方針、その他の注記及び附属明細表について監査を行った。

#### 財務諸表に対する経営者の責任

経営者の責任は、我が国において一般に公正妥当と認められる企業会計の基準に準拠して財務諸表を作成し適正に表示することにある。これには、不正又は誤謬による重要な虚偽表示のない財務諸表を作成し適正に表示するために経営者が必要と判断した内部統制を整備及び運用することが含まれる。

#### 監査人の責任

当監査法人の責任は、当監査法人が実施した監査に基づいて、独立の立場から財務諸表に対する意見を表明することにある。当監査法人は、我が国において一般に公正妥当と認められる監査の基準に準拠して監査を行った。監査の基準は、当監査法人に財務諸表に重要な虚偽表示がないかどうかについて合理的な保証を得るために、監査計画を策定し、これに基づき監査を実施することを求めている。

監査においては、財務諸表の金額及び開示について監査証拠を入手するための手続が実施される。監査手続は、当監査法人の判断により、不正又は誤謬による財務諸表の重要な虚偽表示のリスクの評価に基づいて選択及び適用される。財務諸表監査の目的は、内部統制の有効性について意見表明するためのものではないが、当監査法人は、リスク評価の実施に際して、状況に応じた適切な監査手続を立案するために、財務諸表の作成と適正な表示に関連する内部統制を検討する。また、監査には、経営者が採用した会計方針及びその適用方法並びに経営者によって行われた見積りの評価も含め全体としての財務諸表の表示を検討することが含まれる。

当監査法人は、意見表明の基礎となる十分かつ適切な監査証拠を入手したと判断している。

#### 監査意見

当監査法人は、上記の財務諸表が、我が国において一般に公正妥当と認められる企業会計の基準に準拠して、セイコーエプソン株式会社の2015年3月31日現在の財政状態及び同日をもって終了する事業年度の経営成績をすべての重要な点において適正に表示しているものと認める。

#### 利害関係

会社と当監査法人又は業務執行社員との間には、公認会計士法の規定により記載すべき利害関係はない。

以上

- ( ) 1. 上記は監査報告書の原本に記載された事項を電子化したものであり、その原本は当社（有価証券報告書提出会社）が別途保管しております。
2. X B R L データは監査の対象には含まれていません。