

【表紙】

【提出書類】	有価証券報告書
【根拠条文】	金融商品取引法第24条第11項
【提出先】	近畿財務局長
【提出日】	2024年6月28日
【事業年度】	第127期（自 2023年4月1日 至 2024年3月31日）
【会社名】	株式会社ジャパンエンジンコーポレーション
【英訳名】	Japan Engine Corporation
【代表者の役職氏名】	代表取締役社長 川島 健
【本店の所在の場所】	兵庫県明石市二見町南二見1番地
【電話番号】	(078)949 - 0800（代）
【事務連絡者氏名】	常務取締役 柴田 健
【最寄りの連絡場所】	兵庫県明石市二見町南二見1番地
【電話番号】	(078)949 - 0800（代）
【事務連絡者氏名】	常務取締役 柴田 健
【縦覧に供する場所】	株式会社ジャパンエンジンコーポレーション 東京支社 （東京都港区新橋三丁目1番11号） 株式会社東京証券取引所 （東京都中央区日本橋兜町2番1号）

第一部【企業情報】

第1【企業の概況】

1【主要な経営指標等の推移】

(1) 連結経営指標等

回次	第123期	第124期	第125期	第126期	第127期
決算年月	2020年3月31日	2021年3月31日	2022年3月31日	2023年3月31日	2024年3月31日
売上高 (千円)	10,151,972	11,687,795	13,164,135	-	-
経常利益 (千円)	174,105	400,568	613,090	-	-
親会社株主に帰属する 当期純利益 (千円)	357,876	323,479	548,257	-	-
包括利益 (千円)	243,878	473,910	511,989	-	-
純資産額 (千円)	5,800,352	6,209,923	6,665,864	-	-
総資産額 (千円)	16,996,443	16,876,389	17,410,018	-	-
1株当たり純資産額 (円)	2,075.13	2,221.71	2,384.94	-	-
1株当たり当期純利益 (円)	128.03	115.73	196.16	-	-
潜在株式調整後 1株当たり当期純利益 (円)	-	-	-	-	-
自己資本比率 (%)	34.1	36.8	38.3	-	-
自己資本利益率 (%)	6.2	5.4	8.5	-	-
株価収益率 (倍)	3.2	9.4	5.0	-	-
営業活動による キャッシュ・フロー (千円)	1,076,402	76,447	1,709,528	-	-
投資活動による キャッシュ・フロー (千円)	431,590	1,064,193	269,509	-	-
財務活動による キャッシュ・フロー (千円)	364,745	144,554	247,812	-	-
現金及び現金同等物 の期末残高 (千円)	3,883,868	2,892,315	4,087,818	-	-
従業員数 (名)	321	331	345	-	-

(注) 1. 第126期より連結財務諸表を作成していないため、第126期以降の連結会計年度に係る主要な経営指標等の推移については記載しておりません。

2. 潜在株式調整後1株当たり当期純利益については、潜在株式が存在しないため記載しておりません。

3. 第123期の自己資本利益率は連結初年度のため、期末自己資本に基づいて算定しております。

4. 「収益認識に関する会計基準」(企業会計基準第29号 2020年3月31日)等を第125期の期首から適用しており、第125期に係る主要な経営指標等については、当該会計基準等を適用した後の指標等となっております。

(2) 提出会社の経営指標等

回次	第123期	第124期	第125期	第126期	第127期
決算年月	2020年3月31日	2021年3月31日	2022年3月31日	2023年3月31日	2024年3月31日
売上高 (千円)	10,149,065	11,648,911	13,157,574	15,248,603	20,969,501
経常利益 (千円)	172,624	387,270	602,115	682,042	3,518,873
当期純利益 (千円)	299,257	313,694	539,994	808,849	2,548,187
持分法を適用した場合の投資損益 (千円)	-	-	248	759	836
資本金 (千円)	2,215,000	2,215,000	2,215,000	2,215,000	2,215,000
発行済株式総数 (株)	2,800,000	2,800,000	2,800,000	2,800,000	2,800,000
純資産額 (千円)	5,825,433	6,096,819	6,553,707	7,343,760	9,749,695
総資産額 (千円)	16,933,670	16,816,114	17,438,115	20,415,657	25,003,264
1株当たり純資産額 (円)	2,084.11	2,181.24	2,344.81	2,627.54	3,488.70
1株当たり配当額 (円)	15.00	18.00	22.00	40.00	130.00
(1株当たり中間配当額)	(-)	(8.00)	(10.00)	(12.00)	(30.00)
1株当たり当期純利益 (円)	107.06	112.23	193.20	289.40	911.76
潜在株式調整後1株当たり当期純利益 (円)	-	-	-	-	-
自己資本比率 (%)	34.4	36.3	37.6	36.0	39.0
自己資本利益率 (%)	5.2	5.3	8.5	11.6	29.8
株価収益率 (倍)	3.8	9.7	5.1	4.4	13.0
配当性向 (%)	14.0	16.0	11.4	13.8	14.3
営業活動によるキャッシュ・フロー (千円)	-	-	1,803,420	2,500,358	391,126
投資活動によるキャッシュ・フロー (千円)	-	-	269,692	1,062,147	761,912
財務活動によるキャッシュ・フロー (千円)	-	-	247,812	1,263,944	389,467
現金及び現金同等物の期末残高 (千円)	-	-	4,087,818	4,262,084	4,280,765
従業員数 (名)	306	311	333	355	367
株主総利回り (比較指標：配当込みTOPIX) (%)	56 (90)	150 (129)	138 (131)	183 (139)	1,610 (196)
最高株価 (円)	880	1,453	1,387	1,588	15,900
最低株価 (円)	381	401	778	951	1,280

(注) 1. 潜在株式調整後1株当たり当期純利益については、潜在株式が存在しないため記載しておりません。

2. 最高・最低株価は、2022年4月4日より東京証券取引所スタンダード市場におけるものであり、それ以前については東京証券取引所市場第二部におけるものであります。また、株主総利回りの比較指標は、東京証券取引所の市場区分の見直しに伴い、「東京証券取引所市場第二部」から「配当込みTOPIX」に変更いたしました。

3. 第123期から第124期まで連結財務諸表を作成しているため、第123期から第124期までの持分法を適用した場合の投資損益、営業活動によるキャッシュ・フロー、投資活動によるキャッシュ・フロー、財務活動によるキャッシュ・フロー及び現金及び現金同等物の期末残高は記載しておりません。

なお、第125期は連結財務諸表を作成しておりますが、第126期に対応する比較情報として第125期のキャッシュ・フロー計算書を開示しておりますので、持分法を適用した場合の投資損益、営業活動によるキャッシュ・フロー、投資活動によるキャッシュ・フロー、財務活動によるキャッシュ・フロー及び現金及び現金同等物の期末残高を記載しております。

4. 「収益認識に関する会計基準」（企業会計基準第29号 2020年3月31日）等を第125期の期首から適用しており、第125期以降に係る主要な経営指標等については、当該会計基準等を適用した後の指標等となっております。

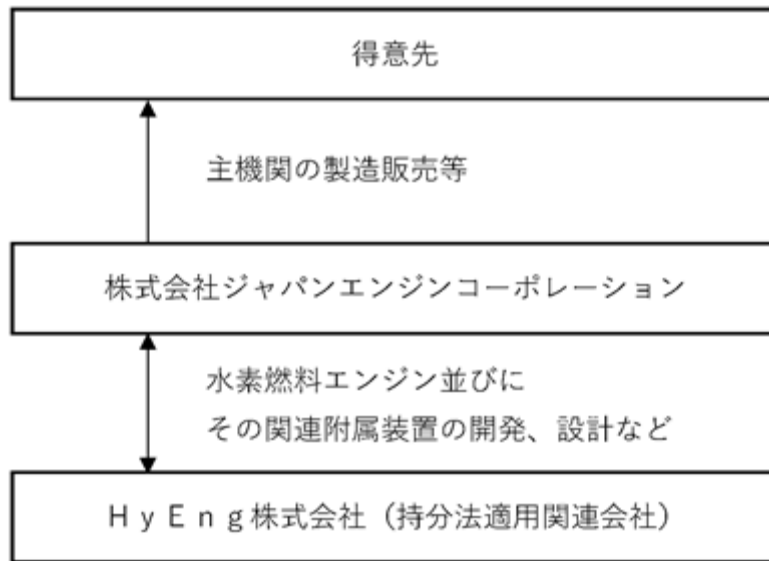
2【沿革】

1910年11月	神戸市兵庫区東出町に（名）神戸発動機製造所創立、資本金3万円、ポリンダー型石油発動機の製造を開始。
1920年 6月	神戸市兵庫区に工場及び事務所を完成、(株)神戸発動機製造所に改組、資本金53万円となる。
1925年 4月	船舶職員法により逓信省認定工場に指定され、また無注水式重油発動機の製造を開始し、深紅の塗装色は「神戸赤」の愛称を生んだ。
1938年	4サイクルディーゼル機関の製造を開始。
1952年 6月	神戸発動機(株)に商号を改める。
1954年 2月	大洋漁業(株)の資本参加を得て資本金3,000万円に増資。
1957年 2月	三菱重工業(株)と技術提携を結び純国産ディーゼル機関、三菱UEディーゼル機関（軸流掃気式排気ターボチャージャー付2サイクル単動型）の製造販売権を獲得。
1958年 6月	三菱重工業(株)との技術提携による第1号機GUET45/75型 2,700PSを完成。
1960年 3月	大洋造船(株)喜々津工場を買収、当社長崎工場とする。
1961年10月	大阪証券取引所に株式を上場。
1974年 8月	長崎工場拡張完了。
1982年 2月	神戸工場を西神工業団地へ移転。
1985年10月	(株)来島どっくグループに入る。
1987年 5月	本社を神戸市西区高塚台（神戸工場）へ移転。
1988年 2月	(株)来島興産が当社の親会社となる。
1988年 5月	(有)サンライズ設立。
1989年 3月	(株)山田地建が当社の親会社となる。
1993年 7月	(株)山田地建グループとなる。
1995年 4月	(有)サンライズをシンパツサンライズ(株)に組織変更。
1998年11月	国際規格ISO9001/JISZ9901品質システム認証を取得。
2001年 2月	UEディーゼル機関生産1,000万馬力達成。
2004年 3月	三菱重工業(株)、三井物産(株)、三井住友銀行グループ等を割当先として1,500万株増資、資本金221,500万円となる。
2006年 2月	本社を兵庫県明石市二見町に移転。
2006年 3月	神戸工場および長崎工場を兵庫県明石市二見町に集約。
2013年 7月	東京証券取引所と大阪証券取引所の統合に伴い、東京証券取引所市場第二部に上場。
2014年 9月	鑄造工場を閉鎖。
2016年 1月	長崎工場跡地を売却。
2017年 4月	三菱重工マリンマシナリ(株)（旧三菱重工船用機械エンジン(株)）から吸収分割契約により、ディーゼルエンジン事業を承継。同時に商号を(株)ジャパンエンジンコーポレーションに改める。
2019年 4月	シンパツサンライズ(株)を子会社化。
2022年 4月	シンパツサンライズ(株)を吸収合併。
2022年 4月	東京証券取引所の市場区分の見直しにより、東京証券取引所市場第二部からスタンダード市場に移行。
2022年 12月	UEディーゼル機関生産4,000万馬力達成。
2022年 12月	国際規格ISO14001/環境マネジメントシステム認証を取得。

3【事業の内容】

当社グループの企業集団は、当社及び当社の関係会社1社により構成されており、船用内燃機関（主機関）の製造販売を主な事業内容として、当事業に係わる部品販売・修理等の事業活動を展開しております。

なお、船用内燃機関及びこれらの付随業務の単一セグメントであるため、セグメント別の記載は省略しております。事業の系統図は次のとおりであります。



4【関係会社の状況】

2024年3月31日現在

名称	住所	資本金 (百万円)	主要な事業の内容	議決権の所有 割合(%)	関係内容
(持分法適用関連会社) HyEng(株)	兵庫県明石市二見町	12	水素燃料エンジン 並びにその関連附 属装置に関する一 切の事業	33.3	水素燃料エンジン並びにその 関連附属装置の開発、設計等

5【従業員の状況】

(1) 提出会社の状況

2024年3月31日現在

従業員数(名)	平均年齢(歳)	平均勤続年数(年)	平均年間給与(円)
367	41.1	9.0	6,110,751

事業部門の名称	従業員数(名)
製造部門	293
販売部門	42
全社(共通)	32
合計	367

- (注) 1. 従業員数は、他社から当社への出向者を含む就業人員数であります。
 2. 従業員数には、使用人兼務取締役、顧問および請負作業者は含まれておりません。
 3. 平均年間給与は、賞与及び基準外賃金を含んでおります。
 4. 全社(共通)は、総務部及び企画管理部等の管理部門の従業員であります。
 5. 当社は単一セグメントであるため、事業部門別の従業員数を記載しております。

6. 2017年4月、三菱重工マリンマシナリ株式会社（旧三菱重工船用機械エンジン株式会社）から吸収分割契約により、船用ディーゼルエンジン事業を継承しております。平均勤続年数の算出にあたり、本事業の継承に伴って増加した従業員は、当社での勤務を開始した日を、勤続年数の起点としております。

(2) 労働組合の状況

組合員数は180人で、労使関係は信頼関係を基礎として極めて良好であります。

「ジェイ・エイ・エム ジャパンエンジン労働組合」 180人

(3) 管理職に占める女性労働者の割合、男性労働者の育児休業取得率（注）及び労働者の男女の賃金の差異

当社は、「女性の職業生活における活躍の推進に関する法律」（平成27年法律第64号）及び「育児休業、介護休業等育児又は家族介護を行う労働者の福祉に関する法律」（平成3年法律第76号）の規定による公表義務の対象ではないため、記載を省略しております。

（注）男性労働者の育児休業取得率については、「第2 事業の概況 2 サステナビリティに関する考え方及び取組 （1）指標及び目標」をご参照ください。

第2【事業の状況】

1【経営方針、経営環境及び対処すべき課題等】

当社の経営方針、経営環境及び対処すべき課題等は、以下のとおりであります。

なお、文中の将来に関する事項は、当事業年度末現在において当社が判断したものであります。

(1) 経営方針

< 経営理念 >

伝統と革新スピリットを融合

「永くに亘る歴史と伝統を基盤にし、革新的スピリットの融合で、機動的かつ柔軟な経営を推進する」

社会と業界の発展に貢献

「環境対応と経済性を両立した技術と品質向上への飽くなき挑戦で、社会、海運・造船業界の発展に貢献する」

総合力を発揮し、世界へ飛躍

「社員の力を結集し、開発・設計・製造・販売・サービスの一貫体制で、世界に伍していける企業を目指す」

無災害職場の確立

「危険予知の徹底と闊達なコミュニケーションで、災害ゼロを目指す」

< 経営ビジョン >

「世界的視野に立ち、伝統と革新を融合させ、日の丸船用エンジンをお客様とともに育て、次代を拓く」

(2) 経営戦略等

当社は、2017年の事業統合後、PMI (Post Merger Integration) を推進し、経営基盤を強化することで、厳しい市況にも耐えうる企業体質へと変容を遂げました。これを原動力に攻めの経営に転じ、将来の飛躍に向けた各種施策を講じたことで、次なる新たな成長ステージに移行しております。こうした当社の今後の目指す姿として、2022年5月に中期事業計画を策定しており、以下の3点について重点的に取り組みを進めることで、ESG経営を深化するとともに、新たな価値を社会に提供する持続可能な企業として業績を伸長させています。

環境分野での新製品開発加速

環境規制の強化に適応し、既存製品の競争力を強化するとともに、アンモニア・水素燃料エンジンという新機軸の製品の、開発、製造、社会実装を世界に先駆けて進めることで、業界のゲームチェンジを実現していきます。

ライセンス事業の伸長

新規ライセンシーを開拓するとともに、ライセンシーにおけるUEエンジンの受注、製造を支援することで、事業のグローバル展開を加速させ、市場シェアの伸長でUEライセンサーとしての飛躍を具体化していきます。

事業基盤の深耕による収益性の更なる向上

デジタルトランスフォーメーションの推進で、製品の付加価値向上や、社内オペレーションの効率化を実現するとともに、社内リソースの再配置で、事業伸長に備えて組織を最適化してきます。

(3) 経営上の目標の達成状況を判断するための客観的な指標等

経営指標としては、「経常利益」を重視し、安定した収益体質の確立を目指してまいります。

(4) 経営環境

当事業年度におけるわが国経済は、新型コロナウイルス感染症の5類への移行により、社会経済活動の正常化が進み、個人消費や設備投資、輸出等に持ち直しが見られるなど景気は緩やかな回復基調で推移いたしました。一方、ロシアによるウクライナへの軍事侵攻の長期化、中東情勢の緊迫化などによる地政学リスクの高まり、中国経済の先行き懸念・成長率鈍化、根強いインフレと各国中銀の金融引き締め継続など、不確実性の影響を絶えず注視していく必要があります。

当社と関連性の高いわが国海運・造船業界は、海運業界では、コンテナ船において荷動きの伸び悩みや新造船の供給増加により、需給の軟化が見られたものの、自動車船やエネルギー輸送船などでは、限定的な新造船竣工量を背景に船腹需給の引き締まり傾向が継続し、市況は底堅く推移しました。また、造船業界においては、海運各社による省エネ・新鋭船の新造発注が活発化し、国内造船所は総じて豊富な手持ち工事量を確保しております。

(5) 優先的に対処すべき事業上及び財務上の課題

2025年3月期の通期業績予想につきましては、前期比で増収・増益となる、売上高26,650百万円（前期比5,680百万円、27.1%増）、営業利益3,400百万円（前期比1,211百万円、55.3%増）、経常利益3,870百万円（前期比351百万円、10.0%増）、当期純利益3,000百万円（前期比451百万円、17.7%増）を見込んでおります。2025年3月期においても、各事業領域で、弛まず成長軌道を描くことで、売上高・利益ともに前期を上回り、過去最高を2期連続で更新する見通しです。売上高および損益の詳細は以下の通りです。

<売上高>

主機関

当社UEエンジンの優れた環境・燃費性能を訴求する積極的な営業活動を展開することで、最新鋭省エネ主機関であるLSH型を中心に、受注残高を豊富に積み上げております。設備工事の影響も解消していることから、効率的な生産を通期で継続し、販売台数の増加に繋がっていきます。また、マーケットの旺盛な需要に応えるべく、当期においても、国内ライセンサーへの製造委託を継続致します。販売単価においても、窒素酸化物3次規制（NOxTier）に適合する環境対応設備（EGR/SCR）の搭載を継続しており、加えて、最先端の層状噴射技術を適用したLSJ型機関の販売も予定していることから、高位で推移する見通しです。

修理・部品等

アフターサービスは、船舶の高稼働運航が継続する見通しであり、これにより発生するメンテナンス需要を確実に取り込んでまいります。また、省エネビジネス拡販強化と、中国ライセンサー製主機のアフターサービス取込みについても推進していきます。ライセンスでは、ライセンサーと一体となったUEブランドプロモーションを推進し、ライセンスビジネスの拡大を図っていきます。

<損益>

主機関では、引き続き同型エンジンの連続生産などで更なる効率化を図りつつ、豊富な受注残を梃子に工場操業を高位で保持していきます。また、UEファミリー全体での戦略的なサプライチェーンマネジメント構築活動も推進することで、資機材のロット発注を具体化し、メリットを享受していきます。

修理・部品等では、アフターサービス、ライセンス、部品供給の全ての事業領域で、引き続き、堅調な収益を見込んでおります。

研究開発については、引き続きグリーンイノベーション基金事業のご支援のもとで、アンモニア・水素燃料エンジンの実機開発を進捗させ、受領する交付金は営業外収益に計上予定です。なお、大型試験設備への投資を前期で完了したことから、研究開発費は前期からの減少を見込んでおります。

2【サステナビリティに関する考え方及び取組】

当社のサステナビリティに関する考え方及び取組は、次のとおりであります。

なお、文中の将来に関する事項は、当事業年度末現在において当社が判断したものであります。

(1) サステナビリティ全般

当社は、経営理念の一つに「環境対応と経済性を両立した技術と品質向上への飽くなき挑戦で、社会、海運・造船業界の発展に貢献する」と定めており、気候変動を始めとする環境問題に対応し、環境と調和した事業活動と地球環境に配慮した製品・サービスの提供を通じて、「脱炭素社会の実現」などの環境問題に積極的に取組み、社会の持続的な発展に寄与していく方針です。

ガバナンス

当社は、環境方針として、環境活動に関する基本理念と基本方針を定め、本方針に基づく環境保全活動計画を策定すると共に、ISO14001に基づく環境マネジメントシステム(EMS)を構築し、全ての事業領域において、全従業員参加のPDCAサイクルを回し、環境活動を推進しています。

毎月開催される環境保全委員会において、環境保全活動計画に対する進捗状況の確認を行い、年2回のマネジメントレビューでは、その活動内容を報告し、経営トップコミットメントによる環境経営を推進しています。

また、GX戦略推進室とも連携を図り、脱炭素推進活動について討議・推進しております。

リスク管理

環境マネジメントシステム(EMS)に基づき、当社を取り巻く状況に関して、外部・内部の課題及び、ステークホルダー及び環境側面、順守義務を含むニーズと期待を広く理解し、各部門にて取り組む必要があるリスク及び機会を決定し、環境保全計画書を策定しています。

また、サプライチェーンにおける人権尊重についても、継続して状況確認しています。

戦略

当社は、「社員の力を結集し、開発・設計・製造・販売・サービスの一貫体制で、世界に伍していける企業を目指す」という経営理念のもと、事業を通じて海運・造船業の発展に貢献し、永続的に新たな価値を社会に提供できるよう、また、社員が健康で生き活きとして、働き続けられる企業に発展できるよう、弛まぬ努力と挑戦を続けていくことをESG経営のコンセプトとして掲げています。

また、ESG経営を進めるためには、多様な人材を活用し、個人の能力開発の支援にも力を入れ、一人ひとりの能力を最大限に引き出すことと、安心して働き続けられる職場環境の整備が必要であると考えており、当社の基本方針のひとつとして、「人的資本への投資拡大、健康経営の推進」を掲げ、自律的に成長できる人材の育成と、ライフステージに応じた職場環境を整備することで雇用を維持し、企業の持続的な成長につなげることを目指します。

<人材育成方針>

- イ.多様な人材が持つ知識、技能、経験、能力から成る人的資本と、エンジン開発にて蓄積した知的財産を当社の重要な経営資源と捉え、投資を拡大。
- ロ.教育制度の拡充・リスクリングの徹底で人材を育成、あわせて社員評価制度を関連に運用し組織風土の改革。
- ハ.従業員の労働環境改善に資する健康投資拡大で、持続的な健康経営を実現。
- ニ.従業員エンゲージメント向上に資する各種施策の展開で、社員の満足度を向上させ、顧客満足度の向上や、当社業績の伸長に繋げる好循環を実現。

<社内環境整備方針>

当社は、ウェルビーイング向上により、従業員が身体的・精神的・社会的に満たされ、生き活きと働ける職場環境において、多様な人材が成長し、活躍し続けることが企業価値の向上に繋がるものと考え、下記の取り組みを行っています。

イ.多様な人材の活躍を支援

新卒・中途採用に加え、派遣から正社員への登用も積極的に進めています。また、外国籍社員、障がい者、高齢者雇用についても、スキルと経験を活かした雇用の機会を提供し、安心・安定した働き方を支援する制度を導入しています。さらに、若手社員の経験拡大と離職防止を目的とした「キャリアパス面談制度」、女性活躍推進のための「キャリアリターン制度」（配偶者の都合などで退職した社員を再雇用する制度）を導入しています。

ロ.自律的に成長できる人材の育成

「社員階層別研修制度」により、全社員を対象に、一人一人のポジションや役割に応じて必要となるスキルの習得を図っています。また、自己啓発支援制度も導入・拡充し、積極的にスキルアップに取り組む社員をサポートしています。さらに、目標管理制度やフィードバック面談などを含む社員評価制度の関連な運用により、社員の自律的な成長を支援しています。

ハ.社員エンゲージメントの向上

各部門において顕著に活躍し、他の社員にも業務姿勢などで模範となる社員に対しては、社長名での年間MVP表彰を行っています。また、従業員向けに「社員意識調査」を実施し、人事制度や会社施策に対する社員の本音を聞き取り、会社施策や職場改善に反映することで、社員エンゲージメントの持続的な向上を目指しています。

ニ.ウェルビーイング向上を実現する職場環境

当社では、残業時間の削減と年次有給休暇の取得推進に取り組んでいます。残業時間の削減には、週2回の「定時退社日」を設け、効率的な業務遂行と働き方の改善を推進しています。また、年次有給休暇の取得を推進するために、年間計画休暇日（会社全体で同時に有給休暇を取得する日）を年に5日間設定し、プライベートの時間を充実させる取り組みを行っています。さらに、フレックスタイム制度、育児・介護休暇制度、時短勤務制度など、様々な働き方の選択肢を設けることで、それぞれの社員に合わせた柔軟な働き方を実現しています。これにより、社員一人一人がやりがいや充実感を持ちながら働ける環境を提供しています。

ホ.安全・安心して働ける職場環境と健康経営の推進

安全風土の構築と全社員の安全意識の向上によって、完全無災害職場の達成を目標としており、あらゆる人が安心して働ける職場環境の整備に取り組んでいます。

さらに、従業員の健康管理も重要な経営課題と捉え、人間ドック受診費用補助拡大、禁煙や生活習慣病等に関するセミナーや福利厚生イベントを開催するなど様々な健康に関する取組みを実施しており、これらの取組みが評価され、2024年3月には、経済産業省と日本健康会議が進める健康経営優良法人認定制度において、3年連続で「健康経営優良法人2024（中小規模法人部門）」に認定されました。さらに、「健康経営優良法人の中でも優れた企業」かつ「地域において、健康経営の発信を行っている企業」として優良な上位500法人に対して表彰される「ブライト500」に2年連続で認定されました。

ヘ.知的財産権の尊重

長年のエンジン開発にて取得した特許は、知的財産権として適切に管理しており、当社社員の職務上の発明については、職務発明規程によって、会社としての取扱いを明確に定めています。また、知的財産権に関する教育も実施しており、他社の権利を尊重し、不正な使用を行わず、使用する場合は、正当な手続きを遵守すること、また、自社の権利については、権利が侵害された場合の適切な手続きや法的手段を理解することで、技術革新を促進、公正な競争環境を確保します。

指標及び目標

上記「戦略」において記載した、人材の多様性の確保を含む人材の育成に関する方針及び環境整備に関する方針について、次の指標を用いております。当該指標に関する目標及び実績は次のとおりであります。

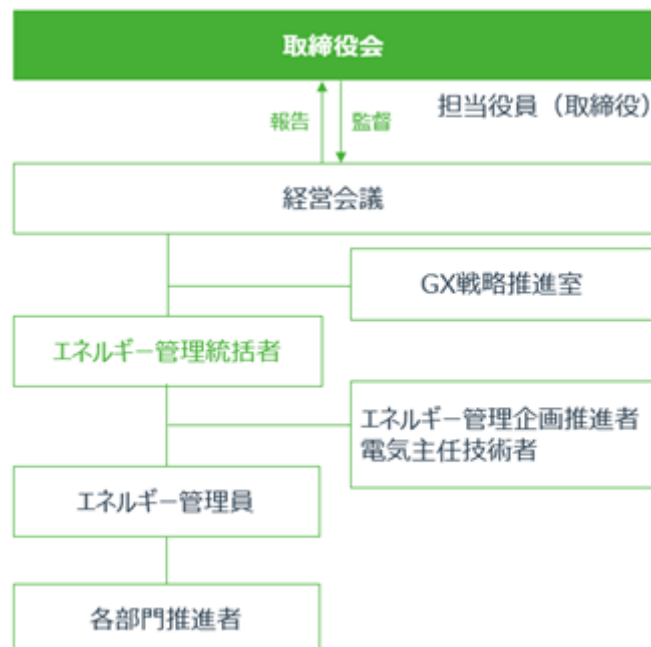
指標	目標	実績（当事業年度）
新卒採用人数	10人	6人（女性比率33.3%）
中途採用人数	-	8人（女性比率38%）
上記のうち、派遣社員からの登用	-	3人（女性比率67%）
女性社員比率	20%	13.4%
外国籍社員比率	10%	5.7%
障がい者雇用	法定雇用率2.3%	1.73%
月平均残業時間	20H/月・人以下	22.5H/月・人
年次有給休暇取得日数（有給休暇取得率）	-	15.1日（74.8%）
育児休業取得者数（割合）	-	7人（男5人、女2人） 取得率：63%（男55%、女100%）
休業労災発生件数	0件	1件

(2) 気候変動に関する取組み

当社は、2050年カーボンニュートラル達成に向け、次世代脱炭素燃料エンジンの開発などを推進し、需要家からの温室効果ガス（GHG）排出量を削減するとともに、事業活動におけるGHG削減についても進めております。

ガバナンス

脱炭素経営を推進するためのガバナンス体制として、取締役会、経営会議の管理監督のもと、担当役員及びエネルギー管理統括者を設置し、社内各部門に配置する推進者を統率しています。



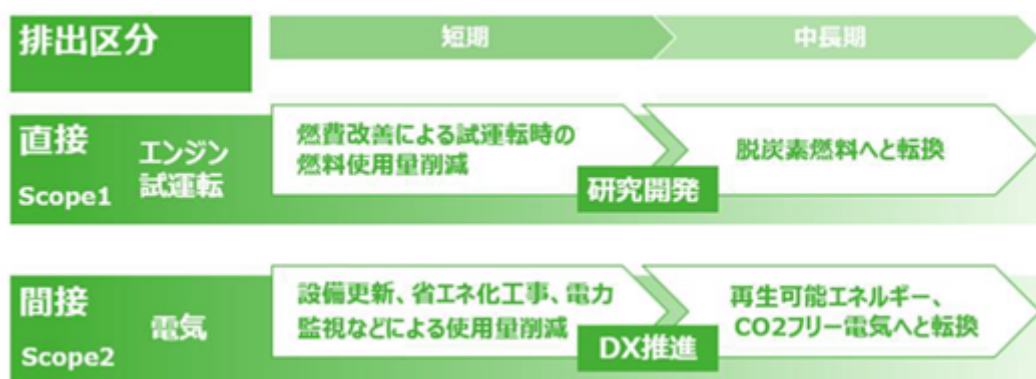
戦略

イ. 製品を通じたGHG排出量の削減

- ・当社製品である船用エンジンからのGHG排出量を削減することで、需要家におけるGHG排出量の削減に貢献していきます。現行の重油燃料エンジンについては、性能改善を追求し、高効率・低燃費化を実現しています。また、燃料をMGO (Marine Gas Oil) とすることで、重油燃料エンジンよりも環境負荷を軽減するMGO専焼エンジンについても開発、製品化しています。
- ・これらに並行して、燃料転換によるGHG排出削減にも積極的に取り組んでおり、ファーストムーバーとして世界に先駆けて、アンモニア及び水素を燃料とする次世代脱炭素燃料エンジンの開発を進捗させております。

ロ. 当社生産活動におけるGHG排出量の削減

- ・当社生産プロセスからの排出は、直接排出 (Scope1) と間接排出 (Scope2) に分類され、直接は、エンジンの組立完了後、工場出荷前に実施する試運転で使用する燃料からの排出が主に該当します。また、間接は、工場・事務所等で使用する電気が主に該当します。当社は、自社における研究開発やDX推進の成果なども反映しながら、短期・中長期の時間軸で、直接・間接の双方ともに削減を進めています。



- ・直接排出 (Scope1) については、短期的には、低燃費エンジンの開発、製品化によって、工場試運転時に使用する重油燃料の削減を進めていきます。また、中長期的には、研究開発の成果として、次世代脱炭素燃料エンジンを製品化することで、工場試運転時に使用する燃料を、脱炭素燃料へと転換していきます。
- ・間接排出 (Scope2) については、短期的には、空調設備の更新や、工場・倉庫・事務所の照明をLED化することなどで電気使用量を削減していきます。DX推進の成果として、電力監視システムを活用し、社内各所での電気使用量を把握することで、使用量を効率化し、省エネ活動を推進していきます。また、中長期的には、太陽光発電システムを導入し、自社消費することで、工場使用電力を自然由来の再生可能エネルギーへと転換していきます。なお、太陽光発電システムについては、事務所棟・倉庫棟などの屋上に2023年に設置済です。さらに、消費する電力からのGHG排出量を更に削減する手段として、CO2フリー電気への切替えについても検討していきます。

ハ. サプライチェーン全体での環境負荷軽減

- ・当社トランジション戦略を、サプライチェーン全体で共有することで、GHG排出量削減に向けた取組みを、自社に留まらず、サプライチェーン全体に広げ、関係者が一丸となって推進していきます。さらに、直接材、間接材ともにグリーン調達を進め、サプライチェーン全体での環境負荷軽減を進めていきます。
- ・ビジネスパートナー（サプライヤー）様向け事業戦略説明会において、当社トランジション戦略を説明し、理念を共有する予定です。また、再生素材を利用したリターナル容器（通い箱）を導入しております。さらに、当社調達品の納品にあたりミルクラン方式の導入についても調整中です。

ニ. グリーンファイナンスによる資金調達

- ・当社のトランジション戦略を支える資金について、グリーンファイナンスによる調達手法を取り入れており、次世代脱炭素燃料エンジンの開発・製造に要する資金をグリーンローンにて調達を実施しております。（2023年3月から5年間）

ホ. グリーン市場の創出・拡大

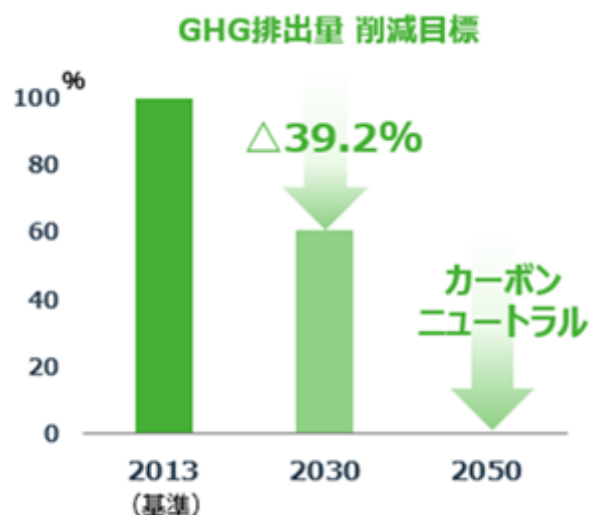
- ・業界団体を通じた活動や、関係先とのコンソーシアム組成、共同出資の新会社設立、産学連携の共同研究などを通じて、イノベーションを共創し、グリーン市場を創出・拡大していきます。
- ・NEDOグリーンイノベーション基金事業として、下記の開発において、需要家や船級協会と連携したコンソーシアムを組成するとともに、大学と連携した研究開発も推進しております。
アンモニア燃料国産エンジン搭載船舶の開発（2021年度～2027年度）
船用水素エンジン及びMHFSの開発（2021年度～2030年度）
- ・船用水素エンジンの共同開発などを目的とし、共同出資の新会社HyEng株式会社を2021年に設立しております。

リスク管理

気候変動に関わるリスクについては、「(1) サステナビリティ全般 リスク管理」に記載のとおり、環境マネジメントシステム (EMS) に基づき、主要なリスクを評価・特定し、その低減活動を行っています。

指標及び目標

- ・2050年カーボンニュートラル
中間段階 2030年度時点で、2013年度対比 39.2%を達成。



< 削減目標の考え方 >

- ・2015年にパリ協定が採択される中で、海事産業においては、IMO（国際海事機関）において、GHG削減目標を以下の通り定めており、わが国では、国際海運GHGゼロエミッションプロジェクトとして、2050年カーボンニュートラルを目指しております。

< IMO GHG削減戦略 >

- ・2030年までに 2008年比で30%削減（最低20%削減）を目指す。
- ・2050年頃までにネット排出ゼロ
- ・また、日本のNDC（Nationally Determined Contribution）として、わが国は、2030年度において、GHGを2013年度から46%削減することを目指しており、当社が基盤を置く兵庫県においては、産業部門で、2030年度に、2013年度比で39.2%削減を目標としております。
よって、当社では、2050年にカーボンニュートラル達成を目標とし、その中間段階である2030年度においては、2013年度対比で39.2%削減を目標として取組みを進めていきます。

3【事業等のリスク】

有価証券報告書に記載した事業の状況、経理の状況等に関する事項のうち、経営者が提出会社の財政状態、経営成績及びキャッシュ・フローの状況に重要な影響を与える可能性があると認識している主要なリスクは、以下のとおりであります。

なお、文中の将来に関する事項は、当事業年度末現在において当社が判断したものであります。

(1) 受注環境について

今後の世界景気、船腹需給及び海運市況の動向等によっては、新造船需要や、アフターサービス需要の変動が予想され、当社の受注・販売については経営成績が影響を受ける可能性があります。

(2) 特定の取引先への依存について

当社の主力製品である主機関の構成部品の多くは、社外調達に依存しており、主要な部品の一部には特定供給元に依存しているものがあります。これらについて、供給元の状況によっては調達が不安定になる可能性があります。

(3) 原材料・購入部品等価格の変動について

当社製品は、製造原価に占める原材料費・購入部品費の比率が高く、国内での廉価調達や海外を含めた新たな調達先開拓など、継続的に調達コストの低減に取り組んでおりますが、将来の原材料・購入部品等の価格高騰が今後の業績及び財務状況に影響を及ぼす可能性があります。

(4) 為替の変動について

当社は、購入部品の一部を海外から調達しており、また、顧客との間で、米ドルやユーロ等の外貨建てにて取引を行うことがあります。為替予約等によりリスクをヘッジする場合がありますが、将来の為替の変動が今後の業績及び財務状況に影響を及ぼす可能性があります。

(5) 売掛債権回収リスクについて

当社は取引先に対して売掛債権を有しております。

金融情勢の変化や景気の動向等を勘案し、与信先の業況を常に把握し、不良債権や貸倒損失の発生を防ぐ対策をしておりますが、市場環境の急速な変化や突発的な取引先の信用不安等により、今後の業績及び財務状況に影響を及ぼす可能性があります。

(6) 工事量について

当社の工場では、主力製品である主機関と並んで、他製品向けの部品の機械加工・組立工事も取り込むことで、工事量の確保・平準化に努めております。これらの工事量が、所期の計画値を大きく下回る場合、工事量不足による作業レート悪化等により、業績及び財務状況に影響を及ぼす可能性があります。

4【経営者による財政状態、経営成績及びキャッシュ・フローの状況の分析】

(1) 経営成績等の状況の概要

当事業年度における当社の財政状態、経営成績及びキャッシュ・フロー（以下「経営成績等」という。）の状況の概要は次のとおりであります。

財政状態及び経営成績の状況

当事業年度の売上高は、20,969百万円となり、前期比5,720百万円（37.5%）の増収となりました。このうち主機関は、9,493百万円で、前期比3,056百万円（47.5%）の増収となりました。上期は、豊富な受注残を背景に、資機材のロット発注や先行部品組立などを推進しつつ、次世代脱炭素燃料エンジン生産に向けた各種設備工事を順調に進捗させました。下期は設備工事の影響が解消し、先行してサブアッセンブリしていた部分組立品も活用しつつ、同型エンジンの連続生産で売上を拡大させました。また、窒素酸化物3次規制（NOxTier）に適合する環境対応設備（EGR/SCR）の搭載、最先端の層状噴射技術を適用したLSJ型機関の販売などで、販売単価も上昇しました。更に、マーケットの旺盛な需要に応えるべく、当社での生産に加えて、国内ライセンサーへの製造委託も進捗させました。これらの各種打ち手が的確に奏功したことで、想定を上回る速度で事業が伸長し、前期からの大幅な増収を達成しました。

また、修理・部品等は、11,475百万円となり、前期比2,664百万円(30.2%)の増収となりました。アフターサービスでは、船舶の高稼働運航が継続しており、きめ細かい客先対応を続けることで、電子制御部品や燃焼室部材を中心とするメンテナンス需要を取り込みました。ライセンスでは、UEエンジンのグローバル展開で世界シェアを拡大させており、特に中国市場において、リプレース需要の見込まれる内航船マーケット向けを中心にライセンスでの受注が進み、UEエンジンの連続生産を実現しました。これに伴い、当社は、エンジンのキーコンポーネントをライセンスへ販売するとともに、ライセンスからロイヤリティーを受け取りました。

損益面では、主機関では生産計画の最適化で、同型エンジンを連続生産し、リピート効果を享受しました。下期は先行組立したブロックの活用で、生産効率が更に改善しました。また、修理・部品等では、アフターサービス、ライセンス、部品供給の全ての事業領域が堅調に推移することで、増益に寄与しました。この他に、研究開発関連として、グリーンイノベーション基金事業のご支援のもとで、アンモニア・水素燃料エンジンの開発を予定通り進捗させており、実機製造・試運転に向けた大型試験設備への投資も進めました。これにより、研究開発費は前期比で大きく増加しましたが、その影響を業績伸長で吸収することで、営業利益の段階でも、前期比で増益を達成しました。また、経常利益については、業績伸長による増益に加え、開発進捗見合いで受け取る交付金を営業外収益に計上したことで、前期比で大幅な増益となりました。この結果、当期純利益についても、前期比で大幅な増益となりました。これらの結果、営業利益は2,188百万円となり、前期比1,746百万円(395.1%)の増益、経常利益は3,518百万円となり、前期比2,836百万円(415.9%)の増益、当期純利益は2,548百万円となり、前期比1,739百万円(215.0%)の増益となりました。

流動資産は、前事業年度末に比べ32.6%増加し、20,164百万円となりました。これは主として売掛金が2,336百万円、製品が2,448百万円それぞれ増加したことなどによるものであります。

固定資産は、前事業年度末に比べ7.1%減少し、4,839百万円となりました。これは主として投資その他の資産に含まれる繰延税金資産が367百万円減少したことなどによるものであります。

この結果、総資産は、前事業年度末に比べ22.5%増加し、25,003百万円となりました。

流動負債は、前事業年度末に比べ15.6%増加し、12,073百万円となりました。これは主として電子記録債務が1,854百万円、買掛金が580百万円、前受金が372百万円増加したことなどによるものであります。

固定負債は、前事業年度末に比べ21.1%増加し、3,179百万円となりました。これは主として長期借入金が増加したことなどによるものであります。

この結果、負債合計は、前事業年度末に比べ16.7%増加し、15,253百万円となりました。

純資産合計は、前事業年度末に比べ32.8%増加し、9,749百万円となりました。

キャッシュ・フローの状況

当事業年度末における現金及び現金同等物は、前事業年度末に比べ18百万円増加し、4,280百万円となりました。

(営業活動によるキャッシュ・フロー)

税引前当期純利益による収入3,366百万円、仕入債務の増加による収入2,171百万円、棚卸資産の増加による支出2,378百万円、売上債権の増加による支出2,170百万円などがあり、営業活動によるキャッシュ・フローは391百万円の収入(前年同期は2,500百万円の収入)となりました。

(投資活動によるキャッシュ・フロー)

有形固定資産の取得による支出684百万円などがあり、投資活動によるキャッシュ・フローは761百万円の支出(前年同期は1,062百万円の支出)となりました。

(財務活動によるキャッシュ・フロー)

長期借入れによる収入1,000百万円、長期借入金の返済による支出363百万円などがあり、財務活動によるキャッシュ・フローは389百万円の収入(前年同期は1,263百万円の支出)となりました。

生産、受注及び販売の実績

当社の事業は、船用内燃機関及びこれらの付随業務の単一セグメントであるため、「生産、受注及び販売の実績」については、事業区分別に記載しております。

a. 生産実績

当事業年度における生産実績を事業区分別に示すと、次のとおりであります。

事業区分	生産高（千円）	前期比（％）
船用内燃機関	12,157,407	169.1
修理・部品等	11,475,601	130.3
合計	23,633,008	147.7

（注）金額は、販売価格によっております。

b. 受注実績

当事業年度における受注実績を事業区分別に示すと、次のとおりであります。

事業区分	受注高		受注残高	
	金額（千円）	前期比（％）	金額（千円）	前期比（％）
船用内燃機関	19,841,998	174.9	22,768,300	183.3
修理・部品等	10,576,227	96.5	3,764,501	80.7
合計	30,418,225	136.3	26,532,801	155.3

（注）当事業年度における受注実績の著しい変動（増加）の要因は、「(1) 経営成績等の状況の概要 財政状態及び経営成績の状況」に記載のとおりであります。

c. 販売実績

当事業年度における販売実績を事業区分別に示すと、次のとおりであります。

事業区分	販売高（千円）	前期比（％）
船用内燃機関	9,493,898	147.5
修理・部品等	11,475,603	130.2
合計	20,969,501	137.5

（注）最近2事業年度の主な相手先別の販売実績及び当該販売実績の総販売実績に対する割合は次のとおりであります。

相手先	前事業年度 （自 2022年4月 1日 至 2023年3月31日）		当事業年度 （自 2023年4月 1日 至 2024年3月31日）	
	金額（千円）	割合（％）	金額（千円）	割合（％）
(株)名村造船所	-	-	3,473,700	16.6
今治造船(株)	-	-	3,044,080	14.5
Guangzhou Diesel Engine Factory Co., Ltd.	-	-	2,832,894	13.5
(株)大島造船所	2,625,560	17.2	-	-

(2) 経営者の視点による経営成績等の状況に関する分析・検討内容

文中の将来に関する事項は、当事業年度末現在において当社が判断したものであります。

財政状態及び経営成績の状況に関する認識及び分析・検討内容

当社は、「開発から、設計、製造、販売、アフターサービスまでの一貫体制」を有するグローバルライセンサーとしてのメリットを活かしつつ、外部環境の変化に柔軟に対応しながら、ESG経営を深化させ、持続的な成長と企業価値の向上に努めております。当社は、中期事業計画のもと、主機関、アフターサービス、ライセンス、部品供給の全ての事業領域で、適時・的確に打ち手を講じることで、売上高・利益ともに伸長し、新たな成長ステージに突入しております。更に、脱炭素の取り組みを進める顧客や業界、社会の要請に応えるべく、ファーストムーバーとして世界に先駆けて、次世代アンモニア・水素燃料エンジンの開発、製造、社会実装に取り組むことで、新たな価値創出を進め、社会課題の解決と事業成長を両立させております。

キャッシュ・フローの状況の分析・検討内容並びに資本の財源及び資金の流動性に係る情報

当社の資本の財源及び資金の流動性について、運転資金需要のうち主なものは、主機製造用部品、アフターサービス用部品等の購入、製造、販売、一般管理の諸経費、人件費であります。投資を目的とした資金需要は、生産設備、ITインフラ設備等によるものであります。当社は、短期運転資金は自己資金及び金融機関からの短期借入、設備投資等の長期運転資金については、金融機関からの長期借入にて調達することを基本方針としており、十分な流動性を有していると考えております。

なお、当事業年度末における借入金及びリース債務を含む有利子負債の残高は3,205百万円となっております。また、当事業年度末における現金及び現金同等物の残高4,280百万円となっております。

重要な会計上の見積り及び当該見積りに用いた仮定

財務諸表の作成に当たって用いた会計上の見積り及び当該見積りに用いた仮定のうち、重要なものについては、第5 経理の状況 1 財務諸表等 (1) 財務諸表 注記事項(重要な会計上の見積り)に記載のとおりであります。

5【経営上の重要な契約等】

該当事項はありません。

6【研究開発活動】

当社の研究開発能力は、製品競争力を維持し、事業を伸長させていくための重要な経営資源として位置付けております。

当社は、将来の主力事業育成に向けた先端技術領域への戦略的な先行投資として、アンモニアおよび水素を燃料とするGHGゼロエミッションエンジンの開発および市場投入を、グリーンイノベーション基金事業のもとで着実に進捗させております。また、既存製品(重油燃料エンジン)の更なる競争力強化として、環境規制をクリアする、超低燃費のLSHシリーズ、バイオ燃料などの多様な燃料との混焼も可能とする層状噴射技術を搭載したMGO専焼/LSJシリーズなどの開発・市場投入を進めております。

これらに加え、デジタルトランスフォーメーションを用いた製品の付加価値向上として、UEエンジンのデジタルライゼーションを推進しております。IoT、AI技術の活用で、エンジンの状態監視を高度化し、メンテナンス時期の最適化を提案する取組みや、次世代型エンジン制御システムの製品化、国土交通省/高度船舶安全管理システムの導入、デジタルツインの確立、自律・自動運転実現などの取組みを発展させていきます。

当事業年度においては、研究開発費の総額は、1,779,927千円となりました。その主な成果として、アンモニア燃料エンジンの開発では、試験機によるアンモニア混焼運転を開始しました。これは、大型低速2ストロークエンジンで世界初となる取組みです。また、水素燃料エンジンの開発では、水素燃料船の基本設計承認(AiP)を世界で初めて取得しました。更に、アンモニア・水素燃料エンジン実機を製造・試運転するための工場設備を、本社工場内に建設しております。

第3【設備の状況】

1【設備投資等の概要】

当事業年度における設備投資の主な内訳は、アンモニア・水素燃料エンジンの実機製造・試運転に向けた大型試験設備への投資などであり、設備投資の総額は1,785,861千円であります。

2【主要な設備の状況】

2024年3月31日現在

事業所名 (所在地)	設備の内容	帳簿価額(千円)						従業員数 (名)
		建物 及び 構築物	機械装置 及び 運搬具	リース 資産	土地 (面積㎡)	その他	合計	
本社工場 (兵庫県明石市)	船用内燃機関 の製造、部品 及び修理業務	1,531,090	929,319	280,158	-	69,651	2,810,218	187
	管理及び 販売業務	535,094	280,864	10	-	93,946	909,916	171
東京支社 (東京都港区)	販売業務	108	-	-	-	306	414	6
今治営業所 (愛媛県今治市)	販売業務	0	-	-	-	306	306	3

(注) 1. 帳簿価額には、建設仮勘定の金額は含んでおりません。

2. 「その他」は、工具、器具及び備品であります。

3. 本社工場土地を賃借しております。

4. 東京支社、今治営業所については、事務所を賃借しております。

5. リースにより、本社工場の機械装置、電子機器を使用しております。

6. 当社の事業は、船用内燃機関及びこれらの付随業務の単一セグメントであるため、セグメント情報の記載を省略しております。

3【設備の新設、除却等の計画】

当社における主な設備の新設計画は、アンモニア・水素燃料エンジンの実機を製造・試運転するための工場設備となります。当社は、グリーンイノベーション基金事業のご支援のもとで、アンモニア・水素燃料エンジンの開発・製造・社会実装に向けた取組みを進捗させておりますが、これに関連し、エンジン実機を製造・試運転するための工場設備を、本社工場内に建設しております。今後、これらの設備も活用しつつ、アンモニア燃料エンジンを2025年度に、水素燃料エンジンを2026年度に、各々完成させる予定です。

第4【提出会社の状況】

1【株式等の状況】

(1)【株式の総数等】

【株式の総数】

種類	発行可能株式総数(株)
普通株式	4,000,000
計	4,000,000

【発行済株式】

種類	事業年度末現在 発行数(株) (2024年3月31日)	提出日現在 発行数(株) (2024年6月28日)	上場金融商品取引所 名又は登録認可金融 商品取引業協会名	内容
普通株式	2,800,000	2,800,000	東京証券取引所 スタンダード市場	単元株式数は100株 であります。
計	2,800,000	2,800,000	-	-

(2)【新株予約権等の状況】

【ストックオプション制度の内容】

該当事項はありません。

【ライツプランの内容】

該当事項はありません。

【その他の新株予約権等の状況】

該当事項はありません。

(3)【行使価額修正条項付新株予約権付社債券等の行使状況等】

該当事項はありません。

(4)【発行済株式総数、資本金等の推移】

年月日	発行済株式 総数増減数 (株)	発行済株式 総数残高 (株)	資本金 増減額 (千円)	資本金 残高 (千円)	資本準備金 増減額 (千円)	資本準備金 残高 (千円)
2017年10月1日(注)	25,200,000	2,800,000	-	2,215,000	-	1,709,750

(注) 2017年10月1日付で普通株式10株につき1株の割合で株式併合を行っております。

(5)【所有者別状況】

2024年3月31日現在

区分	株式の状況(1単元の株式数100株)							計	単元未満 株式の状況 (株)
	政府及び 地方公共 団体	金融機関	金融商品 取引業者	その他の 法人	外国法人等		個人その他		
					個人以外	個人			
株主数 (人)	-	7	24	96	30	5	1,871	2,033	-
所有株式数 (単元)	-	1,547	1,069	15,883	1,551	38	7,829	27,917	8,300
所有株式数の割合 (%)	-	5.5	3.8	56.9	5.6	0.1	28.0	100.0	-

(注) 自己株式5,353株は、「個人その他」に53単元、「単元未満株式の状況」に53株含まれております。

(6) 【大株主の状況】

2024年3月31日現在

氏名又は名称	住所	所有株式数 (千株)	発行済株式 (自己株式を除く。)の 総数に対する 所有株式数の割合(%)
三菱重工業株式会社	東京都千代田区丸の内3丁目2番3号	414	14.83
株式会社名村造船所	大阪府大阪市西区立売堀2丁目1番9号	280	10.01
株式会社シーケービー	東京都渋谷区渋谷2丁目10番6号	159	5.69
株式会社カナックス	愛媛県今治市大西町新町甲945番地	145	5.20
株式会社新来島どっく	愛媛県今治市大西町新町甲945番地	124	4.45
株式会社商船三井	東京都港区虎ノ門2丁目1番1号	97	3.47
株式会社赤阪鐵工所	東京都千代田区丸の内3丁目4番1号	75	2.68
株式会社山田クラブ21	東京都渋谷区渋谷2丁目10番6号	71	2.56
株式会社三井住友銀行	東京都千代田区丸の内1丁目1番2号	50	1.78
今治造船株式会社	愛媛県今治市小浦町1丁目4番52号	42	1.51
計	-	1,459	52.23

(7) 【議決権の状況】

【発行済株式】

2024年3月31日現在

区分	株式数(株)	議決権の数(個)	内容
無議決権株式	-	-	-
議決権制限株式(自己株式等)	-	-	-
議決権制限株式(その他)	-	-	-
完全議決権株式(自己株式等)	(自己保有株式) 普通株式 5,300	-	-
完全議決権株式(その他)	普通株式 2,786,400	27,864	-
単元未満株式	普通株式 8,300	-	-
発行済株式総数	2,800,000	-	-
総株主の議決権	-	27,864	-

(注) 「単元未満株式」欄には、当社所有の自己保有株式が次のとおり含まれております。

自己保有株式 53株

【自己株式等】

2024年3月31日現在

所有者の氏名 又は名称	所有者の住所	自己名義 所有株式数 (株)	他人名義 所有株式数 (株)	所有株式数 の合計 (株)	発行済株式総数 に対する所有 株式数の割合(%)
(自己保有株式) 株式会社ジャパンエンジン コーポレーション	兵庫県明石市二見町 南二見1番地	5,300	-	5,300	0.19
計	-	5,300	-	5,300	0.19

2【自己株式の取得等の状況】

【株式の種類等】 会社法第155条第7号による普通株式の取得

(1)【株主総会決議による取得の状況】

該当事項はありません。

(2)【取締役会決議による取得の状況】

該当事項はありません。

(3)【株主総会決議又は取締役会決議に基づかないものの内容】

区分	株式数(株)	価額の総額(円)
当事業年度における取得自己株式	273	1,919,120
当期間における取得自己株式	28	407,400

(注) 当期間における取得自己株式には、2024年6月1日から有価証券報告書提出日までの単元未満株式の買取りによる株式数は含めておりません。

(4)【取得自己株式の処理状況及び保有状況】

区分	当事業年度		当期間	
	株式数(株)	処分価額の総額(円)	株式数(株)	処分価額の総額(円)
引き受ける者の募集を行った取得自己株式	-	-	-	-
消却の処分を行った取得自己株式	-	-	-	-
合併、株式交換、株式交付、会社分割に係る移転を行った取得自己株式	-	-	-	-
その他	-	-	-	-
保有自己株式数	5,353	-	5,381	-

(注) 当期間における保有自己株式には、2024年6月1日から有価証券報告書提出日までの単元未満株式の買取りによる株式数は含めておりません。

3【配当政策】

当社は、株主の皆様への安定的な配当を継続的に実施することを重視するとともに、景気の変動に左右されやすい業界内にあって、経営基盤の強化のために内部留保の充実を図ることは、長期的に株主の皆様利益に適うものと考えており、収益状況等を総合的に勘案し、剰余金の配当を行うことを基本方針としております。

当社の剰余金の配当は、中間配当及び期末配当の年2回を基本方針としております。配当の決定機関は、中間配当は取締役会、期末配当は株主総会であります。

当事業年度の剰余金の配当について、上記の基本方針及び、当期の業績並びに今後の事業展開等の諸般の事情を勘案し、総合的に判断した結果、1株当たり130円(うち中間配当30円)といたしました。

なお、当社は会社法第454条第5項に規定する中間配当を行うことができる旨を定款に定めております。

(注) 基準日が当事業年度に属する剰余金の配当は、以下のとおりであります。

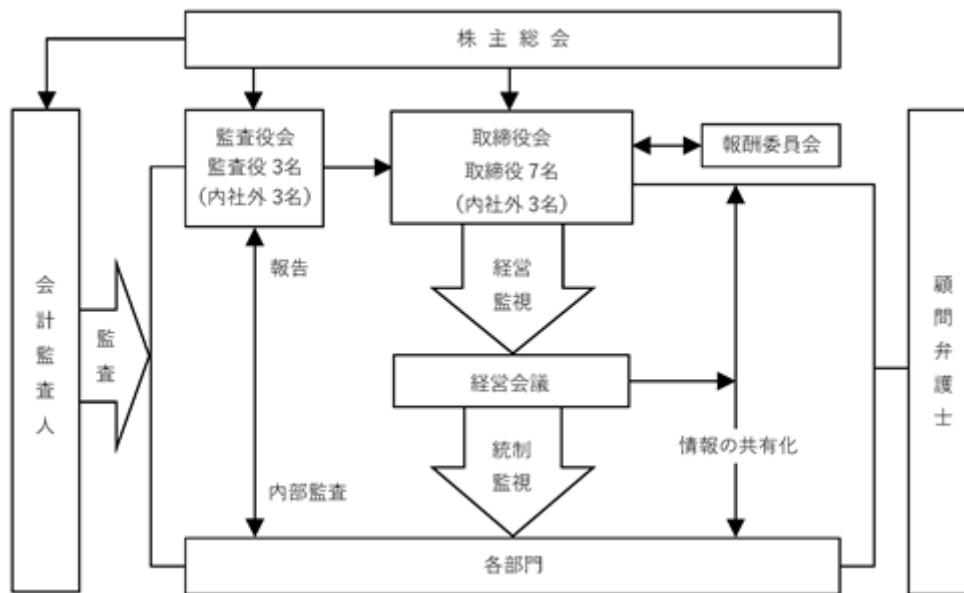
決議年月日	配当金の総額(千円)	1株当たり配当額(円)
2023年11月9日 取締役会	83,842	30
2024年6月27日 定時株主総会決議	279,464	100

4【コーポレート・ガバナンスの状況等】

(1)【コーポレート・ガバナンスの概要】

企業統治の体制

当社における企業統治の体制は下記の図のとおりであります。また、その体制を採用する理由は、コーポレート・ガバナンスの充実、強化を経営上の最重要課題のひとつとして位置づけ、経営全体の効率性、透明性、信頼性を確保するとともに、企業価値の向上に取り組んでおります。



イ．会社の機関の内容

当社は監査役制度を採用しております。

各事業年度の業績に対する取締役の使命責任を明確にし、激変する経営環境に機動的な経営体制を構築するため、取締役会による監視、監督の下、対応すべき経営課題や重要事項の決定に対し、迅速な意思決定を行っております。

取締役会は、役付取締役3名のほか取締役4名で構成されており、定例取締役会のほか必要に応じて臨時取締役会を開催しており、法定事項のほか重要な経営方針、重要案件の決裁、重要事項の決定と業務執行状況の報告が行われております。取締役会の構成員は、代表取締役社長 川島健が議長を務め、代表取締役常務取締役 進藤誠二、常務取締役 柴田健、取締役執行役員 岩永修、社外取締役 竹内郁夫、社外取締役 黒瀬久敏、社外取締役 鈴木純であります。

経営会議は、常勤役員で構成されており、業務執行に関する個別経営課題を協議決定する場として定期的で開催され、取締役会付議を要する案件の事前協議及びその他重要案件の決裁、重要事項の報告等、迅速な経営の意思決定を行っております。経営会議の構成員は、代表取締役社長 川島健が議長を務め、代表取締役常務取締役 進藤誠二、常務取締役 柴田健、取締役執行役員 岩永修、監査役 松井克人、その他執行役員及び社長が指名した者であります。

a．取締役会の活動状況

当事業年度においては、取締役会を8回開催しており、個々の取締役の出席状況については次のとおりです。

役職名	氏名	出席率（出席回数/開催回数）
代表取締役社長	川島 健	100%（8回/8回）
代表取締役常務取締役	進藤 誠二	87.5%（7回/8回）
常務取締役	柴田 健	100%（8回/8回）
取締役執行役員 工場長	岩永 修	100%（8回/8回）
取締役（社外取締役）	竹内 郁夫	100%（8回/8回）

取締役（社外取締役）	黒瀬 久敏	100%（8回/8回）
取締役（社外取締役）	鈴木 純	100%（8回/8回）
常勤監査役（社外監査役）	松井 克人	100%（8回/8回）
監査役（社外監査役）	藤田 正樹	100%（8回/8回）
監査役（社外監査役）	有田 朗	100%（8回/8回）

b. 取締役会における具体的な検討内容

- ・ 経営戦略：中期事業計画、設備投資の承認
- ・ 決算及び財務：事業報告書・計算書類及び決算（四半期含む）関連の報告と承認
- ・ 人事関連：代表取締役及び役付取締役の選定、執行役員指名、部長級人事及び職制改正
- ・ 報酬関連：役員報酬関連の決定
- ・ 株主総会議案の審議と承認（配当、役員選任）
- ・ その他：株式取扱規則変更、役員賠償責任保険の承認、内部統制システムの基本方針改訂

c. 報酬委員会の活動状況

報酬委員会は、役員報酬決定プロセスの透明性担保を目的に、現行報酬制度の状況確認と次年度の役員報酬について審議の上、取締役会へ答申を行っており、当事業年度は2回開催しております。

役職名	氏名	出席率（出席回数/開催回数）
常務取締役	柴田 健	100%（2回/2回）
取締役（社外取締役）	竹内 郁夫	100%（2回/2回）
取締役（社外取締役）	黒瀬 久敏	100%（2回/2回）
取締役（社外取締役）	鈴木 純	100%（2回/2回）

ロ. 内部統制システムの整備状況

当社は、「業務の適正を確保するための体制（内部統制システム）」整備に対する基本方針として、2006年5月18日開催の取締役会において、会社法第362条及び会社法施行規則第100条に基づき、当社の「業務の適正を確保するための体制」を整備することを決議しております。

また、当社は、2019年11月6日開催の取締役会において、「内部統制システムの基本方針」の改定を決議しております。これに基づき「業務の適正を確保するための体制」を改定しております。

内部統制システムの整備としては、各規定を整備し、職務権限及びその責任を明確化し、組織ごとの業務分掌や業務プロセスのなかに評価、管理、牽制及びモニタリングといった内部統制の機能を組み込んでおります。

ハ. リスク管理体制の整備状況

リスク管理体制の整備状況については、各種契約をはじめとした法務案件全般について、管理部門が一元管理しており、新たにリスクが生じる場合は、社長を中心とする対策委員会を立ち上げます。

顧問弁護士には、適法性の観点から経営、業務全般に対し、適宜必要な助言を受けており、不測のリスクを回避するよう努めております。

企業の社会的責任（CSR）を重視するとともにコンプライアンスの徹底を図るため、当社内にコンプライアンス担当グループを設置し、コンプライアンス・マニュアルの役職員への理解・周知徹底を図るとともに、同マニュアルに沿って当社のコンプライアンス状況の継続的確認を行い、企業活動の健全性維持を目指しております。

更に、事故、災害に関わる情報を一元管理し、法令遵守を徹底することにより、企業リスクを最小限に抑えることに努めております。

また、2008年5月13日開催の取締役会において、内部統制システム整備に対する基本方針の一部追加（反社会的勢力への対応方針等）を決議しております。

反社会的勢力排除に向けた基本的な考え方として、当社は、市民社会の秩序や安全を脅かす反社会的勢力に対して、毅然とした態度を貫き、一切の関係を遮断することとしております。

反社会的勢力排除に向けた整備状況として、当社は、コンプライアンス基本方針に基づき、反社会的勢力排除に向けた体制を構築し、反社会的勢力との接触を未然に回避するとともに、不当要求等があった場合には、所轄警察署、顧問弁護士等の外部専門機関と連携を図り、反社会的勢力との関係遮断に努めております。

二．監査の実効性を確保するための仕組みの拡充

「会社法の一部を改正する法律」（2014年法律第90号）及び「会社法施行規則等の一部改正する省令」（2015年法務省令第6号）等が2015年5月1日に施行されたことを踏まえ、当社は監査役を支える体制や監査役による使用人からの情報収集に関する体制に係る規定の充実と具体化を図るため、2015年5月11日開催の取締役会において、基本方針の一部追加（監査役職務に関する方針等）を決議しております。

ホ．責任限定契約の内容の概要

当社の社外取締役及び社外監査役は、会社法第427条第1項の規定に基づき、同法第423条第1項の損害賠償責任を限定する契約を締結しております。当該契約に基づく賠償責任の限度額は、法令が定める額としております。

取締役の員数

当社の取締役は、15名以内とする旨を定款に定めております。

取締役の選任の決議事項

当社は、取締役の選任決議は、議決権を行使することができる株主の議決権の3分の1以上を有する株主が出席し、その議決権の過半数をもって行う旨、ならびに累積投票によらない旨を定款に定めております。

取締役会で決議できる株主総会決議事項

当社は、会社法第165条第2項の規定により、株主総会の決議によらず取締役会の決議によって市場取引等により、自己の株式を取得することができる旨を定款に定めております。これは、機動的な資本政策の遂行を可能とするものであります。

株主総会の特別決議要件

当社は、会社法第309条第2項に定める特別決議要件については、議決権を行使することができる株主の議決権の3分の1以上を有する株主が出席し、その議決権の3分の2以上をもって行う旨を定款に定めております。これは、株主総会における特別決議の定足数を緩和することにより、株主総会の円滑な運営を行うことを目的とするものであります。

取締役及び監査役の実任免除

当社は、職務遂行にあたり期待される役割を十分発揮できるようにするため、会社法第426条第1項の規定により、任務を怠ったことによる取締役及び監査役（取締役であった者及び監査役であった者を含む。）の損害賠償責任を、法令の限度において、取締役会の決議によって免除することができる旨を定款に定めております。

役員等賠償責任保険契約の内容の概要

当社は、当社の取締役、監査役、執行役員および管理職従業員を被保険者とする会社法第430条の3第1項に規定する役員等賠償責任保険契約を保険会社と締結しております。当該保険契約では、被保険者である役員等が職務の執行に起因して、損害賠償金、争訟費用等を負担することとなった場合に被る損害を填補することとされております。ただし、法令違反であることを認識して行った行為に起因して生じた損害は填補されないなど、一定の免責事由があります。当該保険契約に係る保険料は、当社が各々負担しております。

(2) 【役員の状況】

役員の状況

男性 10名 女性 - 名 (役員のうち女性の比率 - %)

役職名	氏名	生年月日	略歴	任期	所有株式数 (株)
取締役社長 (代表取締役)	川 島 健	1970年8月4日	1993年 4月 三菱重工業(株)入社 2007年10月 同社船用ディーゼル事業ユニット営業課長 2013年10月 三菱重工船用機械エンジン(株)船用エンジン事業部営業・SCM推進部次長 2015年 4月 同社船用エンジン事業部営業・SCM推進部長 2015年 6月 当社取締役 2015年10月 三菱重工船用機械エンジン(株)船用エンジン事業部長 2017年 4月 当社常務取締役(営業・調達部門管掌) 2017年 6月 当社代表取締役常務取締役(営業・調達部門管掌) 2018年 6月 当社代表取締役社長(現任)	(注)3	1,500
常務取締役 (代表取締役)	進 藤 誠 二	1962年1月27日	1986年 4月 三菱重工業(株)入社 2013年 4月 同社ディーゼル部次長 2015年 4月 三菱重工船用機械エンジン(株)船用ディーゼル事業部副事業部長 2017年 4月 当社設計統括部長 2017年 7月 当社執行役員設計統括部長 2019年 6月 当社取締役(技術部門管掌) 2021年 6月 当社常務取締役(技術部門管掌) 2021年 8月 HyEng(株)代表取締役社長(現任) 2023年 6月 当社代表取締役常務取締役(技術部門管掌)(現任)	(注)3	500
常務取締役	柴 田 健	1969年7月1日	1992年 4月 三菱重工業(株)入社 2016年 4月 同社エネルギー・環境ドメイン経営管理統括部企画管理部次長 2017年 4月 同社パワードメイン経営管理統括部企画管理部次長 2017年 6月 当社取締役 2019年 4月 三菱重工業(株)パワードメイン経営管理統括部企画管理部主幹 2021年 4月 当社執行役員管理統括部長 2021年 6月 当社取締役(管理部門管掌) 2023年 6月 当社常務取締役(管理部門管掌)(現任)	(注)3	500
取締役 執行役員 製造統括部長	寺 田 明 史	1962年10月15日	1985年 4月 三菱重工業(株)入社 2009年 4月 同社神戸造船所造船工作部次長 2013年 4月 同社船舶・海洋事業本部神戸船海工作部部長 2013年10月 同社防衛・宇宙ドメイン艦艇事業部神戸艦船工作部部長 2017年 4月 同社防衛・宇宙セグメント艦艇事業部神戸艦船工作部部長 2019年 4月 同社防衛・宇宙セグメント艦艇・特殊機械事業部神戸艦船製造部部長 2021年 4月 同社防衛・宇宙セグメント艦艇・特殊機械事業部副事業部長 2021年10月 同社防衛・宇宙セグメント艦艇・特殊機械事業部技師長 2022年 4月 当社製造統括部技師長 2022年 7月 当社執行役員製造統括部長 2024年 6月 当社取締役執行役員製造統括部長(現任)	(注)3	200
取締役	竹 内 郁 夫	1952年2月21日	1974年 4月 (株)赤阪鐵工所入社 2004年 1月 同社営業グループ部長 2004年 7月 同社営業本部本部長代理 2005年 4月 同社営業本部副本部長 2006年 6月 同社取締役営業本部長 2012年 7月 同社取締役執行役員営業本部長 2016年 7月 同社顧問(現任) 2017年 6月 当社取締役(現任)	(注)3	-

役職名	氏名	生年月日	略歴	任期	所有株式数 (株)
取締役	黒瀬久敏	1959年8月1日	1982年 4月 日本航空(株)入社 2009年 5月 同社神戸支店長 2010年11月 (株)JALエービーシー代表取締役社長 2019年 9月 明治学院大学経済学部講師 2021年 6月 当社取締役(現任)	(注)3	-
取締役	鈴木純	1967年10月1日	1996年 7月 神戸大学経済学部講師 2000年 6月 同大学大学院経済学研究科助教授 2007年 4月 同大学大学院経済学研究科准教授 2019年10月 同大学大学院経済学研究科教授(現任) 2022年 6月 当社取締役(現任)	(注)3	-
監査役 (常勤)	松井克人	1967年4月9日	1990年 4月 (株)住友銀行(現(株)三井住友銀行)入行 1997年10月 同行審査第一部部长代理 2001年 4月 同行法人審査第三部(大阪)審査役 2001年10月 同行玉造法人営業部部长代理 2003年 7月 同行玉造法人営業部融資オフィサー 2006年 4月 同行神戸法人営業第二部与信グループ長 2013年 4月 同行法人審査第二部上席審査役 2015年 4月 同行姫路法人営業部付部長 2017年 4月 同行監査部(大阪)上席審査役 2020年 6月 当社監査役(現任)	(注)5	-
監査役	藤田正樹	1957年2月25日	1979年 4月 大阪瓦斯(株)入社 2001年10月 同社秘書部経営調査室長 2005年 6月 同社リビング事業部南部リビング営業部長 2008年 6月 同社リビング事業部リビング開発部長 2010年 6月 同社執行役員 2011年 4月 同社常務執行役員京都・滋賀統括地区 支配人兼京都地区支配人 2013年 6月 同社取締役常務執行役員 2014年 4月 同社取締役常務執行役員秘書部・広報部・人 事部・総務部・資材部担当 2016年 4月 同社取締役 (株)オーグス総研取締役会長 2016年 6月 大阪瓦斯(株)顧問 2018年 6月 当社監査役(現任) 2020年 4月 大阪瓦斯(株)参与 (株)オーグス総研顧問 2021年3月 日本野球連盟近畿地区連盟副会長兼専務理事 2022年 4月 (株)日本ビジネス開発顧問 2023年 4月 (株)大阪国際会議場代表取締役社長(現任)	(注)4	-
監査役	有田朗	1965年2月24日	1987年 4月 三菱重工業(株)入社 2008年 4月 同社社長室企画部事業グループグループ長 2012年 4月 同社原動機事業本部企画管理部次長 2014年 4月 三菱日立パワーシステムズ(株)経営総括部企画 管理部次長 2019年 6月 三菱重工業(株)パワードメイン経営管理総括部 企画管理部長 2019年10月 同社パワードメイン経営管理総括部長 2020年 4月 同社エナジードメイン経営管理総括部長 2020年 6月 当社監査役(現任) 2021年 4月 同社エナジードメイン経営企画部長(現任)	(注)5	-
計					2,700

- (注) 1. 取締役 竹内郁夫、黒瀬久敏及び鈴木純の3氏は、社外取締役であります。
2. 監査役 松井克人、藤田正樹及び有田朗の3氏は、社外監査役であります。
3. 2024年6月27日開催の定時株主総会の終結の時から1年間
4. 2022年6月29日開催の定時株主総会の終結の時から4年間
5. 2024年6月27日開催の定時株主総会の終結の時から4年間
6. 取締役 黒瀬久敏、鈴木純、監査役 藤田正樹の3氏は、東京証券取引所の定めに基づく独立役員として同
取引所に届け出ております。

社外取締役及び社外監査役

当社の業務執行に携わらない社外役員を積極的に採用することにより経営の監督機能の強化を図る目的で、社外取締役3名及び社外監査役3名を選任しております。なお、社外取締役及び社外監査役を選任するための当社からの独立性に関する基準又は方針はないものの、選任にあたっては経営者や特定の利害関係者の利益に偏ることなく、公正かつ一定の独立した立場において、各氏における経験と見識の観点から取締役会や監査役会で妥当性・適正性について助言が行える人材であることを選任の参考にしております。

社外取締役の竹内郁夫氏は㈱赤阪鐵工所の顧問であります。

社外取締役の黒瀬久敏氏は、過去に㈱JALエービーシーの代表取締役社長であり、また、明治学院大学経済学部の講師でありました。当社は同氏を東京証券取引所に独立役員として届出しております。

社外取締役の鈴木純氏は神戸大学大学院経済学研究科教授であります。当社は同氏を東京証券取引所に独立役員として届出しております。

社外監査役の松井克人氏は、過去に㈱三井住友銀行の業務執行者でありました。

社外監査役の藤田正樹氏は㈱大阪国際会議場代表取締役社長であります。当社は同氏を東京証券取引所に独立役員として届出しております。

社外監査役の有田朗氏は三菱重工業㈱の業務執行者であります。

当社は、三菱重工業㈱及び㈱赤阪鐵工所との間に営業取引・資本関係を有しております。また、㈱三井住友銀行と当社との間には通常の銀行取引があります。

社外取締役又は社外監査役による監督又は監査と内部監査、監査役監査及び会計監査との相互連携並びに内部統制部門との関係

社外監査役による監査と内部監査、監査役監査及び会計監査との相互連携並びに内部統制部門との関係は、必要に応じてそれぞれ適宜情報交換を行うことで相互の連携及び関係性を深めております。

なお、相互連携に係る実施状況については、「(3)監査の状況 監査役監査の状況」に記載のとおりであります。

(3)【監査の状況】

監査役監査の状況

当社は監査役会制度を採用しております。監査役会は、常勤監査役1名と非常勤監査役2名で構成されており、3名全員が社外監査役であります。

当事業年度において当社は監査役会を6回開催しており、個々の監査役の出席状況については次のとおりであります。

役職名	氏名	出席率（開催回数/出席回数）
常勤監査役（社外監査役）	松井 克人	100%（6回/6回）
監査役（社外監査役）	藤田 正樹	100%（6回/6回）
監査役（社外監査役）	有田 朗	100%（6回/6回）

監査役会における具体的な検討内容としては、監査方針及び計画、内部統制システムの整備・運用状況、会計監査人の監査の方法及び結果の相当性、定時株主総会への付議議案内容、会計監査人の評価・再任・解任及び報酬の同意等であります。各監査役は取締役会に出席するとともに、代表取締役、社外取締役との間で定期的に意見交換を実施しております。

常勤監査役は取締役会のほか経営会議等の重要な会議への出席、重要な決裁書類等の閲覧、社内各部門の現地調査等により取締役の業務執行状況の監査を適宜実施しております。また、内部監査室、会計監査人と随時意思疎通及び情報交換を実施しております。

なお、監査役と会計監査人との連携内容は次のとおりです。

報告・連携内容	概要	月												
		4	5	6	7	8	9	10	11	12	1	2	3	
四半期レビュー報告	決算監査の状況等の説明													
監査方針・監査計画説明	監査方針・監査計画及び監査報酬案の説明													
監査報告書	会社法・金融商品取引法監査の結果													
情報・意見交換	法令の施行・改訂やK A Mおよびガバナンス等に関する情報・意見交換													

内部監査の状況

内部監査については、内部監査室（3名）が、年間計画を策定し、社内各部門を対象に内部統制システムの整備・運用状況全般につき実地監査を行い、代表取締役及び常勤監査役に報告しております。また、監査役、会計監査人と定期的に情報交換、意見交換を実施しており、連携の徹底を図っております。

会計監査の状況

a．監査法人の名称

東陽監査法人

b．継続監査期間

7年間

c．業務を執行した公認会計士

西村 仁志

指野 豊

d．監査業務に係る補助者の構成

当社の会計監査業務に係る補助者は、公認会計士2名、会計士試験合格者等5名であります。

e．監査法人の選定方針と理由

当社は、監査法人の独立性及び専門性、監査品質、監査計画、監査体制及び監査報酬水準により会計監査人を選定する方針としており、当社の事業規模等を総合的に勘案し、東陽監査法人を選定しております。

また、監査役会は、会計監査人が会社法第340条第1項各号に該当すると認められる場合、監査役全員の同意に基づき解任いたします。このほか、会計監査人が適正な監査を遂行することが困難と認められる場合には、株主総会に提出する会計監査人の解任又は不再任に関する議案の内容を決定する事としております。

f．監査役及び監査役会による監査法人の評価

当社の監査役及び監査役会は、監査法人に対して評価を行っております。この評価については、監査法人の独立性及び専門性、監査品質、監査計画、監査体制、監査活動の状況、監査報告の相当性等について、監査役会にて策定した評価の基準に照らし、判断しております。

監査報酬の内容等

a．監査公認会計士等に対する報酬の内容

前事業年度		当事業年度	
監査証明業務に基づく報酬 （百万円）	非監査業務に基づく報酬 （百万円）	監査証明業務に基づく報酬 （百万円）	非監査業務に基づく報酬 （百万円）
30	-	31	-

b．監査公認会計士等と同一のネットワークに対する報酬（aを除く）

該当事項はありません。

c．その他重要な報酬の内容

該当事項はありません。

d．監査報酬の決定方針

当社の監査公認会計士等に対する監査報酬の決定方針としては、監査計画、監査内容、監査日数の適切性と提出会社の規模及び業務の特性等の要素を総合的に勘案し、監査役会の同意を得て決定を行うこととしております。

e. 監査役会が会計監査人の報酬等に同意した理由

当社の監査役会は、会計監査人の監査計画の内容、会計監査の職務遂行状況及び報酬見積りの算定根拠などが適切であるかについて必要な検証を行った結果、会計監査人の報酬等の額について、会社法第399条第11項の同意を行っております。

(4) 【役員の報酬等】

役員の報酬等の額又はその算定方法の決定に関する方針に係る事項

当社は、役員の報酬等の額又はその算定方法の決定に関する方針を取締役会決議で定めており、その内容は、当社の持続的な成長および企業価値の向上に資するよう、当社役員の意欲をより高めることのできる、適切、公正かつバランスの取れたものとするとしております。

当社の取締役および監査役の報酬限度額は、2006年6月29日開催の第109回定時株主総会において、取締役の報酬額は月額2,000万円以内（ただし、使用人分給与は含まない。）、監査役の報酬額は月額250万円以内と決議いただいております。提出日現在において、これらの支給枠に基づく報酬等の支給対象となる役員は、取締役7名、監査役3名であります。

取締役の報酬につきましては、各取締役の職責や役位に応じて支給する基本報酬（固定部分）と、会社業績に応じて支給する業績連動報酬で構成されております。業績連動報酬に関しましては、前事業年度の営業利益の実績値を指標として定めております。当該指標を選択した理由といたしましては、当社では本業での収益性を重視しており、業績連動報酬の基準として合理的と判断したことによるものです。なお、社外取締役につきましては、業務執行から独立した立場であることを鑑み、基本報酬のみとしております。

取締役会は、取締役の報酬等を決定するにあたり、2020年11月より任意の諮問機関である社外取締役を中心メンバーとした報酬委員会を構成し、委員会の答申を受けることとしております。

取締役の報酬等の額は、役位別に設定されている基本報酬に、前事業年度の営業利益実績から考慮すべき個別事情加減算した額に一定の係数を乗じ、各取締役の役位ごとの配分比率、貢献度を加味して配分した業績連動報酬を加えて算出され、報酬委員会の答申を経て、株主総会にて決議された報酬限度額の枠内で取締役会にて決定することとしております。さらに、取締役会において決定された報酬等の額は按分し、月毎に支給することとしております。

取締役会は、当事業年度に係る取締役会の報酬等について、報酬等の内容の決定方法及び決定された報酬等の内容が、上記の方針と整合していることを確認しており、当該方針に沿うものであると判断しております。

監査役の報酬等の額は、株主総会にて決議された報酬限度額の枠内で、監査役の協議にて決定しております。なお、監査役につきましては、独立性確保の観点から、基本報酬のみとしております。

当事業年度における役員の報酬等の額につきましては、2023年6月29日開催の取締役会、監査役会にて決議しております。取締役の業績連動報酬の指標となる前事業年度の営業利益は4億4千2百万円であります。

役員区分ごとの報酬等の総額、報酬等の種類別の総額及び対象となる役員の員数

役員区分	報酬等の総額 (百万円)	報酬等の種類別の総額(百万円)		対象となる 役員の員数 (名)
		基本報酬	業績連動 報酬	
取締役 (社外取締役を除く)	117	71	45	4
監査役 (社外監査役を除く)	-	-	-	-
社外役員	18	18	-	5

(注) 当事業年度の末日までに退任した取締役を含めております。

役員ごとの報酬等の総額等

(注) 報酬等の総額が1億円以上である者が存在しないため、記載しておりません。

使用人兼務役員の使用人分給与

総額(百万円)	対象となる役員の員数(名)	内容
12	1	担当部門の使用人としての給与である。

(5) 【株式の保有状況】

投資株式の区分の基準及び考え方

当社は、保有目的が純投資目的である投資株式と純投資目的以外の目的である投資株式の区分について、もっぱら株式の価値の変動または配当の受領によって利益を得ることを目的として保有する株式を投資株式に区分し、それ以外の株式を純投資目的以外の目的である投資株式に区分しております。

保有目的が純投資目的以外の目的である投資株式

a. 保有方針及び保有の合理性を検証する方法並びに個別銘柄の保有の適否に関する取締役会等における検証の内容

当社が今後も持続的に成長していくためには、様々な企業との取引の円滑化を図り、協力関係を維持する事が必要と考えており、企業価値を向上させるために、中長期的観点に立ち、事業上の重要性、取引先との関係性等を総合的に判断し、純投資目的以外の目的である投資株式を保有しております。上記の目的に合致するかを検証して保有の合理性を判断しております。保有目的の適切性や経済合理性につきましては、毎年取締役会において検証しております。

b. 銘柄数及び貸借対照表計上額

	銘柄数 (銘柄)	貸借対照表計上額の 合計額(千円)
非上場株式	2	1,150
非上場株式以外の株式	4	178,657

(当事業年度において株式数が増加した銘柄)

	銘柄数 (銘柄)	株式数の増加に係る取得 価額の合計額(千円)	株式数の増加の理由
非上場株式	-	-	-
非上場株式以外の株式	-	-	-

(注) 株式の併合・分割、株式移転、株式交換および合併等により変動した銘柄は除いております。

(当事業年度において株式数が減少した銘柄)

	銘柄数 (銘柄)	株式数の減少に係る売却 価額の合計額(千円)
非上場株式	-	-
非上場株式以外の株式	1	1,690

(注) 株式の併合・分割、株式移転、株式交換および合併等により変動した銘柄は除いております。

c. 特定投資株式及びみなし保有株式の銘柄ごとの株式数、貸借対照表計上額等に関する情報
 特定投資株式

銘柄	当事業年度	前事業年度	保有目的、業務提携等の概要、 定量的な保有効果（注1） 及び株式数が増加した理由	当社の株 式の保有 の有無
	株式数（株）	株式数（株）		
	貸借対照表計上額 （千円）	貸借対照表計上額 （千円）		
三菱重工業(株)	12,500	12,500	同社からは研究開発等の技術面や人員の面で協力を得ております。同社との取引、協力関係を維持、強化することを目的として保有しております。	有
	18,106	60,950		
(株)赤阪鐵工所	41,250	41,250	同社は当社が開発するUEエンジンのライセンスであるとともに仕入先でもあります。同社との取引、協力関係を維持、強化することを目的として保有しております。	有
	103,578	60,225		
(株)りそなホールディングス	49,807	49,807	同社は当社の資金調達先であるとともに地域情報の収集の面等で協力を得ております。同社との取引関係を維持、強化することを目的として保有しております。	無 (注2)
	47,331	31,851		
(株)名村造船所	4,840	4,840	同社は当社製主機関の重要な販売先であります。同社との取引関係を維持、強化することを目的として保有しております。	有
	9,641	1,684		
(株)ふくおか フィナンシャル グループ	-	448	当事業年度において全て売却いたしました。	無 (注2)
	-	1,141		

(注1) 定量的な保有効果については、保有先へ与える様々な影響を考慮し記載が困難ですが、保有の合理性は、保有目的、経済合理性、取引状況等により検証しております。当事業年度におきましては、2024年2月の取締役会にて決議しており、適正と判断しております。

(注2) 保有先企業は当社の株式を保有していませんが、同社子会社が当社の株式を保有しています。

(注3) 「-」は、当該銘柄を保有していないことを示しています。

みなし保有株式

該当事項はありません。

保有目的が純投資目的である投資株式

該当事項はありません。

当事業年度中に投資株式の保有目的を純投資目的から純投資目的以外の目的に変更したもの

該当事項はありません。

当事業年度中に投資株式の保有目的を純投資目的以外の目的から純投資目的に変更したもの

該当事項はありません。

第5【経理の状況】

1 財務諸表の作成方法について

当社の財務諸表は、「財務諸表等の用語、様式及び作成方法に関する規則」（1963年大蔵省令第59号）に基づいて作成しております。

2 監査証明について

当社は、金融商品取引法第193条の2第1項の規定に基づき、事業年度（2023年4月1日から2024年3月31日まで）の財務諸表について、東陽監査法人の監査を受けております。

3 連結財務諸表について

当社は子会社がありませんので、連結財務諸表を作成しておりません。

4 財務諸表等の適正性を確保するための特段の取組みについて

当社は、財務諸表等の適正性を確保するための特段の取組みを行っております。具体的には、会計基準等の内容を適切に把握し、会計基準の変更等についての確に対応することができる体制を整備するため、公益財団法人財務会計基準機構へ加入しております。また、監査法人等の開催するセミナーへの適宜参加及び会計専門誌の定期購読等により、会計基準等の最新情報の入手に努めております。

1【財務諸表等】

(1)【財務諸表】

【貸借対照表】

(単位：千円)

	前事業年度 (2023年3月31日)	当事業年度 (2024年3月31日)
資産の部		
流動資産		
現金及び預金	4,262,084	4,280,765
電子記録債権	519,381	1,352,602
売掛金	2,602,420	2,493,297
製品	2,574,329	5,022,539
仕掛品	3,468,814	3,505,147
原材料及び貯蔵品	1,334,964	1,229,354
前払費用	33,346	50,746
その他	3,410,970	3,786,068
貸倒引当金	1,302	2,299
流動資産合計	15,205,010	20,164,222
固定資産		
有形固定資産		
建物	3,760,329	3,804,817
減価償却累計額	1,837,726	1,941,419
建物(純額)	4,192,603	4,186,397
構築物	818,122	825,778
減価償却累計額	596,924	622,883
構築物(純額)	221,197	202,895
機械及び装置	2,735,430	3,749,436
減価償却累計額	2,450,238	2,541,515
機械及び装置(純額)	4,285,191	4,512,021
車両運搬具	17,333	18,402
減価償却累計額	16,255	16,140
車両運搬具(純額)	1,077	2,262
工具、器具及び備品	1,103,700	1,130,151
減価償却累計額	875,039	964,726
工具、器具及び備品(純額)	6,228,661	6,165,425
土地	90,612	90,612
リース資産	763,767	763,767
減価償却累計額	411,162	483,599
リース資産(純額)	352,605	280,168
建設仮勘定	944,473	146,173
有形固定資産合計	4,046,422	3,958,857
無形固定資産		
ソフトウェア	58,380	128,396
電話加入権	5,521	5,521
リース資産	2,901	-
特許権	20,000	10,000
ソフトウェア仮勘定	10,000	-
無形固定資産合計	96,803	143,918
投資その他の資産		
投資有価証券	157,002	179,807
関係会社株式	4,000	4,000
長期前払費用	1,314	2,655
前払年金費用	50,089	67,529
繰延税金資産	832,321	464,445
破産更生債権等	2,392	-
その他	22,692	17,828
貸倒引当金	2,392	-
投資その他の資産合計	1,067,420	736,266
固定資産合計	5,210,646	4,839,042
資産合計	20,415,657	25,003,264

(単位：千円)

	前事業年度 (2023年3月31日)	当事業年度 (2024年3月31日)
負債の部		
流動負債		
支払手形	301,224	38,340
電子記録債務	3,093,116	4,947,850
買掛金	1,180,040	1,760,096
1年内返済予定の長期借入金	4,282,992	4,324,690
リース債務	83,293	82,256
未払金	3,794,403	3,866,905
未払費用	276,042	492,508
未払法人税等	199,839	300,379
前受金	1,083,758	1,456,666
賞与引当金	163,697	206,887
製品保証引当金	77,316	131,033
受注損失引当金	2,231,000	1,327,000
その他	679,356	139,229
流動負債合計	10,446,080	12,073,844
固定負債		
長期借入金	4,196,108	4,256,388
リース債務	316,871	234,615
退職給付引当金	250,412	276,393
資産除去債務	89,424	104,327
固定負債合計	2,625,817	3,179,724
負債合計	13,071,897	15,253,568
純資産の部		
株主資本		
資本金	2,215,000	2,215,000
資本剰余金		
資本準備金	1,709,750	1,709,750
資本剰余金合計	1,709,750	1,709,750
利益剰余金		
利益準備金	145,500	145,500
その他利益剰余金		
研究開発積立金	250,000	250,000
繰越利益剰余金	2,989,499	5,375,586
利益剰余金合計	3,384,999	5,771,086
自己株式	8,182	10,101
株主資本合計	7,301,567	9,685,735
評価・換算差額等		
その他有価証券評価差額金	42,192	63,960
評価・換算差額等合計	42,192	63,960
純資産合計	7,343,760	9,749,695
負債純資産合計	20,415,657	25,003,264

【損益計算書】

(単位：千円)

	前事業年度 (自 2022年4月1日 至 2023年3月31日)	当事業年度 (自 2023年4月1日 至 2024年3月31日)
売上高	1 15,248,603	1 20,969,501
売上原価		
製品期首棚卸高	1,576,455	2,574,329
当期製品製造原価	13,539,636	17,246,160
合計	15,116,092	19,820,489
製品期末棚卸高	2,574,329	5,022,539
棚卸資産評価損	22,165	254,009
売上原価合計	2 12,563,928	2 15,051,960
売上総利益	2,684,675	5,917,541
販売費及び一般管理費	3, 4 2,242,595	3, 4 3,728,599
営業利益	442,080	2,188,942
営業外収益		
受取利息	11	10
受取配当金	3,770	4,261
補助金収入	240,807	1,329,707
雑収入	33,769	27,937
営業外収益合計	278,359	1,361,916
営業外費用		
支払利息	20,621	16,385
支払手数料	1,479	1,000
為替差損	15,556	13,488
雑損失	739	1,111
営業外費用合計	38,397	31,985
経常利益	682,042	3,518,873
特別利益		
固定資産売却益	5 1,033	5 2,721
投資有価証券売却益	-	1,049
補助金収入	-	580,279
抱合せ株式消滅差益	6 76,412	-
特別利益合計	77,446	584,050
特別損失		
固定資産除却損	7 0	7 2,101
固定資産売却損	8 244	8 913
固定資産圧縮損	-	580,279
移設関連費用	54,780	152,764
特別損失合計	55,024	736,058
税引前当期純利益	704,464	3,366,865
法人税、住民税及び事業税	239,690	452,505
法人税等調整額	344,075	366,173
法人税等合計	104,385	818,678
当期純利益	808,849	2,548,187

【製造原価明細書】

区分	注記 番号	前事業年度 (自 2022年4月 1日 至 2023年3月31日)		当事業年度 (自 2023年4月 1日 至 2024年3月31日)	
		金額(千円)	構成比 (%)	金額(千円)	構成比 (%)
材料費	1	11,792,220	76.8	16,442,221	78.1
労務費		1,724,242	11.2	1,880,847	8.9
経費		1,835,555	12.0	2,720,396	13.0
当期総製造費用		15,352,018	100.0	21,043,465	100.0
期首仕掛品棚卸高	2	2,197,301		3,468,814	
合計		17,549,320		24,512,279	
期末仕掛品棚卸高		3,468,814		3,505,147	
他勘定振替高		1,798,869		2,856,972	
受注損失引当金繰入額		2,231,000		1,327,000	
受注損失引当金戻入額		973,000		2,231,000	
当期製品製造原価		13,539,636		17,246,160	

(注) 1. 主な内容は次のとおりであります。

	前事業年度	当事業年度
請負工事費	580,821千円	465,072千円
減価償却費(有形)	330,253	440,154
不動産賃借料	56,492	69,349

2. 他勘定振替高の内容は次のとおりであります。

	前事業年度	当事業年度
建設仮勘定	1,224,318千円	987,562千円
ソフトウェア仮勘定	17,859	89,482
研究開発費	556,692	1,779,927

(原価計算の方法)

原価計算は個別原価計算方式によっております。

【株主資本等変動計算書】

前事業年度（自 2022年4月1日 至 2023年3月31日）

（単位：千円）

	株主資本		
	資本金	資本剰余金	
		資本準備金	資本剰余金合計
当期首残高	2,215,000	1,709,750	1,709,750
当期変動額			
剰余金の配当			
当期純利益			
自己株式の取得			
株主資本以外の項目の 当期変動額（純額）			
当期変動額合計	-	-	-
当期末残高	2,215,000	1,709,750	1,709,750

	株主資本					自己株式	株主資本合計
	利益剰余金				利益剰余金合計		
	利益準備金	その他利益剰余金		利益剰余金合計			
		研究開発積立金	繰越利益剰余金				
当期首残高	145,500	250,000	2,247,729	2,643,229	8,111	6,559,867	
当期変動額							
剰余金の配当			67,079	67,079		67,079	
当期純利益			808,849	808,849		808,849	
自己株式の取得					70	70	
株主資本以外の項目の 当期変動額（純額）							
当期変動額合計	-	-	741,770	741,770	70	741,699	
当期末残高	145,500	250,000	2,989,499	3,384,999	8,182	7,301,567	

	評価・換算差額等			純資産合計
	その他有価証券 評価差額金	繰延ヘッジ損益	評価・換算 差額等合計	
当期首残高	31,234	37,394	6,160	6,553,707
当期変動額				
剰余金の配当				67,079
当期純利益				808,849
自己株式の取得				70
株主資本以外の項目の 当期変動額（純額）	10,958	37,394	48,353	48,353
当期変動額合計	10,958	37,394	48,353	790,052
当期末残高	42,192	-	42,192	7,343,760

当事業年度（自 2023年4月1日 至 2024年3月31日）

（単位：千円）

	株主資本		
	資本金	資本剰余金	
		資本準備金	資本剰余金合計
当期首残高	2,215,000	1,709,750	1,709,750
当期変動額			
剰余金の配当			
当期純利益			
自己株式の取得			
株主資本以外の項目の 当期変動額（純額）			
当期変動額合計	-	-	-
当期末残高	2,215,000	1,709,750	1,709,750

	株主資本					自己株式	株主資本合計
	利益剰余金				利益剰余金合計		
	利益準備金	その他利益剰余金		利益剰余金合計			
		研究開発積立金	繰越利益剰余金				
当期首残高	145,500	250,000	2,989,499	3,384,999	8,182	7,301,567	
当期変動額							
剰余金の配当			162,100	162,100		162,100	
当期純利益			2,548,187	2,548,187		2,548,187	
自己株式の取得					1,919	1,919	
株主資本以外の項目の 当期変動額（純額）							
当期変動額合計	-	-	2,386,086	2,386,086	1,919	2,384,167	
当期末残高	145,500	250,000	5,375,586	5,771,086	10,101	9,685,735	

	評価・換算差額等			純資産合計
	その他有価証券 評価差額金	繰延ヘッジ損益	評価・換算 差額等合計	
当期首残高	42,192	-	42,192	7,343,760
当期変動額				
剰余金の配当				162,100
当期純利益				2,548,187
自己株式の取得				1,919
株主資本以外の項目の 当期変動額（純額）	21,767	-	21,767	21,767
当期変動額合計	21,767	-	21,767	2,405,935
当期末残高	63,960	-	63,960	9,749,695

【キャッシュ・フロー計算書】

(単位：千円)

	前事業年度 (自 2022年4月 1日 至 2023年3月31日)	当事業年度 (自 2023年4月 1日 至 2024年3月31日)
営業活動によるキャッシュ・フロー		
税引前当期純利益	704,464	3,366,865
減価償却費	457,429	550,630
貸倒引当金の増減額(は減少)	338	1,395
賞与引当金の増減額(は減少)	7,458	43,190
製品保証引当金の増減額(は減少)	8,810	53,717
受注損失引当金の増減額(は減少)	1,258,000	904,000
退職給付引当金の増減額(は減少)	11,526	25,980
受取利息及び受取配当金	3,782	4,271
補助金収入	240,807	1,909,987
支払利息	20,621	16,385
固定資産除却損	0	2,101
固定資産売却損益(は益)	789	1,807
固定資産圧縮損	-	580,279
売上債権の増減額(は増加)	609,348	2,170,097
棚卸資産の増減額(は増加)	1,947,963	2,378,932
仕入債務の増減額(は減少)	905,029	2,171,905
前受金の増減額(は減少)	76,182	372,907
未払消費税等の増減額(は減少)	422,969	12,832
抱合せ株式消滅差損益(は益)	76,412	-
その他	472,875	424,795
小計	1,821,061	624,157
利息及び配当金の受取額	3,782	4,271
利息の支払額	20,784	16,167
補助金の受取額	841,448	1,385,692
法人税等の支払額	145,149	358,513
営業活動によるキャッシュ・フロー	2,500,358	391,126
投資活動によるキャッシュ・フロー		
有形固定資産の取得による支出	1,059,286	684,526
有形固定資産の売却による収入	847	3,357
無形固定資産の取得による支出	3,714	85,222
その他	5	4,477
投資活動によるキャッシュ・フロー	1,062,147	761,912
財務活動によるキャッシュ・フロー		
長期借入れによる収入	700,000	1,000,000
長期借入金の返済による支出	1,782,992	363,022
リース債務の返済による支出	112,831	83,293
自己株式の取得による支出	70	1,919
配当金の支払額	68,050	162,298
財務活動によるキャッシュ・フロー	1,263,944	389,467
現金及び現金同等物に係る換算差額	-	-
現金及び現金同等物の増減額(は減少)	174,266	18,680
現金及び現金同等物の期首残高	4,087,818	4,262,084
現金及び現金同等物の期末残高	4,262,084	4,280,765

【注記事項】

(重要な会計方針)

1 有価証券の評価基準及び評価方法

関連会社株式

移動平均法による原価法

その他有価証券

市場価格のない株式等以外のもの

時価法

(評価差額は、全部純資産直入法により処理し、売却原価は、移動平均法により算定)

市場価格のない株式等

移動平均法による原価法

2 デリバティブ取引等の評価基準及び評価方法

時価法

3 棚卸資産の評価基準及び評価方法

製品・仕掛品 個別法による原価法

原材料及び貯蔵品 移動平均法による原価法

なお、貸借対照表価額は、収益性の低下に基づく簿価切り下げの方法により算定しております。

4 固定資産の減価償却の方法

有形固定資産(リース資産は除く) 定率法

ただし、1998年4月1日以降に取得した建物(建物附属設備を除く)並びに2016年4月1日以降に取得した建物附属設備及び構築物については、定額法を採用しております。

なお、主な耐用年数は次のとおりであります。

建物 7～38年

機械及び装置 2～11年

無形固定資産(リース資産は除く) 定額法

なお、ソフトウェア(自社利用分)については、社内における見込利用可能期間(5年)による定額法を採用しております。

リース資産

リース期間を耐用年数とし、残存価額を零(残価保証の取り決めがある場合は残価保証額)とする定額法を採用しております。

5 引当金の計上基準

(1) 貸倒引当金

債権の貸倒れによる損失に備えるため、回収不能見込額を計上しております。

一般債権 貸倒実績率法

貸倒懸念債権及び破産更生債権等 財務内容評価法

(2) 賞与引当金

従業員に対して支給する賞与に充てるため、将来の支給見込額のうち当事業年度の負担額を計上しております。

(3) 製品保証引当金

売上製品の保証費用に充当するため、保証費用見積額を計上しております。

(4) 受注損失引当金

受注案件の損失に備えるため、手持受注案件のうち当事業年度末において損失が確実視され、かつ、その金額を合理的に見積ることができるものについては、翌事業年度以降に発生が見込まれる損失を引当計上しております。

(5) 退職給付引当金

従業員の退職給付に備えるため、当事業年度末における退職給付債務及び年金資産の見込額に基づき、事業年度末において発生していると認められる額を計上しております。

退職給付見込額の期間帰属方法

退職給付債務の算定にあたり、退職給付見込額を当事業年度末までの期間に帰属させる方法については、期間定額基準によっております。

数理計算上の差異の費用処理方法

数理計算上の差異は、各事業年度の発生時における従業員の平均残存勤務期間以内の一定の年数（11年）による定額法により按分した額を、それぞれ発生の翌事業年度から費用処理することとしております。

6 収益及び費用の計上基準

当社は、「収益認識に関する会計基準」（企業会計基準第29号 2020年3月31日）及び「収益認識に関する会計基準の適用指針」（企業会計基準適用指針第30号 2021年3月26日）を適用しており、約束した財又はサービスの支配が顧客に移転した時点で、当該財又はサービスと交換に受け取ると見込まれる金額で収益を認識しております。

当社の顧客との契約から生じる収益に関する主要な事業における主な履行義務の内容及び当該履行義務を充足する通常の時点（収益を認識する通常の時点）は以下のとおりであります。

船用内燃機関（主機関）

船用内燃機関（主機関）に係る収益は、主に製造による販売であり、顧客との販売契約に基づいて製品を引き渡す履行義務を負っております。当該履行義務は、製品を引き渡す一時点において、顧客が当該製品に対する支配を獲得して充足されると判断し、引き渡し時点で収益を認識しております。

修理・部品等

修理・部品等に係る収益は、主に船用内燃機関（主機関）の修理、部品供給事業、ライセンス事業、他製品向け取込工事によるものであります。

船用内燃機関（主機関）の修理及び他製品向け取込工事に係る収益は、受注から完成・引き渡しまでの期間がごく短いことから、代替的な取扱いを適用し、検収する一時点において収益を認識しております。

船用内燃機関（主機関）の部品供給事業に係る収益のうち、国内取引については、出荷時から支配の移転までの期間が通常の期間であることから代替的な取扱いを適用し、製品を出荷する一時点で収益を認識しております。また、国外取引については、製品を引き渡す一時点で収益を認識しております。

ライセンス事業に係る収益は、主にライセンス供与先がライセンス契約に基づいて製品を製造・販売することによるロイヤリティー収入であり、契約に基づく権利の確定時点で収益を認識しております。

7 ヘッジ会計の方法

(1) ヘッジ会計の方法

原則として繰延ヘッジ処理によっております。

(2) ヘッジ手段とヘッジ対象

ヘッジ会計を適用したヘッジ手段とヘッジ対象は以下の通りであります。

ヘッジ手段...為替予約取引

ヘッジ対象...外貨建債権債務及び外貨建予定取引

(3) ヘッジ方針

規定されたリスク管理方法に基づき、為替変動リスクをヘッジしております。

(4) ヘッジ有効性評価の方法

ヘッジ対象の相場変動の累計とヘッジ手段の相場変動の累計を比較し、両者の変動額等を基礎に有効性を評価しております。

8 キャッシュ・フロー計算書における資金の範囲

手許現金、随時引き出し可能な預金及び容易に換金可能であり、かつ、価値の変動について僅少なりスクしか負わない取得日から3ヶ月以内に償却期限の到来する短期的な投資からなっております。

(重要な会計上の見積り)

1. 繰延税金資産の回収可能性

(1) 当事業年度の財務諸表に計上した金額

(単位：千円)

	前事業年度	当事業年度
繰延税金資産	832,321	464,445

(2) 識別した項目に係る重要な会計上の見積りの内容に関する情報

算出方法

繰延税金資産は、将来減算一時差異に対して、将来の収益力に基づく課税所得及びタックス・プランニング等により、回収可能性を判断しております。

主要な仮定

繰延税金資産は、未使用の税務上の繰越欠損金、税額控除及び将来減算一時差異のうち、将来の課税所得に対して利用できる可能性の高い場合に限り認識しております。将来の課税所得の見積りは、経営者により承認された事業計画等により将来獲得し得る課税所得の時期及び金額を合理的に見積り、繰延税金資産を計上しております。

翌事業年度の財務諸表に与える影響

当該見積りは将来の不確実な経済状況及び会社の経営状況の影響を受け、実際に生じた時期及び金額が見積りと異なった場合、また、税制改正により実効税率が変更された場合に、翌事業年度の財務諸表において認識する金額に重要な影響を与える可能性があります。

2. 船用内燃機関（主機関）の総原価の見積り

(1) 当事業年度の財務諸表に計上した金額

(単位：千円)

	前事業年度	当事業年度
受注損失引当金	2,231,000	1,327,000

(2) 識別した項目に係る重要な会計上の見積りの内容に関する情報

算出方法

船用内燃機関（主機関）受注案件は、比較的大型の船舶に搭載するもので個性があり、案件ごとに性能や仕様に違いがあります。当事業年度末において損失が確定視され、受注時にその金額を合理的に見積ることができるものについては、翌事業年度以降に発生が見込まれる損失を受注損失引当金として計上しています。

主要な仮定

当該見積りには、受注契約に係る資材費や関連部署の計画工数（受注から製作に係る工場全体の生産計画工数）の見込みなどの仮定を用いております。

翌事業年度の財務諸表に与える影響

当該見積り及び仮定について、資材費や関連部署の計画工数の変動等により見直しが必要となった場合、翌事業年度の財務諸表において認識する金額に重要な影響を与える可能性があります。

(表示方法の変更)

(セグメント情報等)「関連情報」2 地域ごとの情報

前事業年度において「アジア」に含めて表示しておりました「中国」は、重要性が増したため、当事業年度より区分掲記しております。

(会計上の見積りの変更)

当社は、棚卸資産の評価基準として、一定期間を経過し、営業循環外となった原材料について、その帳簿価額を切り下げる方法を採用しております。この度、原材料のライフサイクルの実態を把握するための十分な期間の実績情報が蓄積されたことから、当事業年度より、棚卸資産に係る収益性の低下の事実をより適切に財政状態及び経営成績に反映させるため、帳簿価額を切り下げる期間及び率を変更しております。

この結果、従来の方と比べて、当事業年度の売上原価が234,568千円増加し、売上総利益、営業利益、経常利益及び税引前当期純利益が同額減少しております。

(貸借対照表関係)

- 1 期末日満期電子記録債権の会計処理については、決済日をもって決済処理をしております。なお、当事業年度の末日が金融機関の休日であったため、次の期末日満期電子記録債権が期末残高に含まれております。

	前事業年度 (2023年3月31日)	当事業年度 (2024年3月31日)
電子記録債権	- 千円	12,223千円

- 2 売掛金のうち、顧客との契約から生じた債権の金額は、それぞれ以下のとおりであります。

	前事業年度 (2023年3月31日)	当事業年度 (2024年3月31日)
売掛金	2,602,420千円	4,939,297千円

3 関係会社項目

関係会社に対する資産及び負債には区分掲記されたもののほか次のものがあります。

	前事業年度 (2023年3月31日)	当事業年度 (2024年3月31日)
その他流動資産	2,211千円	2,416千円
未払金	2,827	2,985

4 担保資産及び担保付債務

担保に供している資産は次のとおりであります。

	前事業年度 (2023年3月31日)	当事業年度 (2024年3月31日)
建物	1,673,264千円	1,342,366千円
機械及び装置	5,401	1,231
計	1,678,665千円	1,343,597千円

なお、上記はすべて工場財団抵当であります。

担保付債務は次のとおりであります。

	前事業年度 (2023年3月31日)	当事業年度 (2024年3月31日)
長期借入金	420,000千円	280,000千円
1年内返済予定の長期借入金	140,000	140,000
計	560,000千円	420,000千円

- 5 国庫補助金等の受入れにより、有形固定資産の取得価額から控除している圧縮記帳額は、次のとおりであります。

	前事業年度 (2023年3月31日)	当事業年度 (2024年3月31日)
機械及び装置	- 千円	580,279千円

- 6 保険金等の受入れにより、有形固定資産の取得価額から控除している圧縮記帳額は、次のとおりであります。

	前事業年度 (2023年3月31日)	当事業年度 (2024年3月31日)
工具、器具及び備品	1,449千円	1,449千円

(損益計算書関係)

1 顧客との契約から生じる収益

売上高については、顧客との契約から生じる収益及びそれ以外の収益を区分して記載しておりません。顧客との契約から生じる収益の金額は、財務諸表「注記事項（収益認識関係）1.顧客との契約から生じる収益を分解した情報」に記載しております。

2 売上原価に含まれている受注損失引当金繰入額

	前事業年度 (自 2022年4月 1日 至 2023年3月31日)	当事業年度 (自 2023年4月 1日 至 2024年3月31日)
	2,231,000千円	1,327,000千円

3 販売費及び一般管理費のうち主要な費目及び金額並びにおおよその割合は、次のとおりであります。

	前事業年度 (自 2022年4月 1日 至 2023年3月31日)	当事業年度 (自 2023年4月 1日 至 2024年3月31日)
報酬・給料手当	561,127千円	575,714千円
賞与引当金繰入額	46,256	54,701
減価償却費	107,752	86,188
退職給付費用	12,894	14,814
研究開発費	556,692	1,779,927
貸倒引当金繰入額	338	996
おおよその割合		
販売費	31%	25%
一般管理費	69	75

4 一般管理費及び当期製造費用に含まれる研究開発費の総額は、次のとおりであります。

	前事業年度 (自 2022年4月 1日 至 2023年3月31日)	当事業年度 (自 2023年4月 1日 至 2024年3月31日)
一般管理費	556,692千円	1,779,927千円

5 固定資産売却益の内容は、次のとおりであります。

	前事業年度 (自 2022年4月 1日 至 2023年3月31日)	当事業年度 (自 2023年4月 1日 至 2024年3月31日)
建物	- 千円	9千円
機械及び装置	159	2,539
車両運搬具	-	109
工具、器具及び備品	874	62
計	1,033千円	2,721千円

6 抱合せ株式消滅差益

当社の連結子会社であったシンパツサンライズ株式会社を2022年4月1日付で吸収合併したことに伴い、特別利益に抱合せ株式消滅差益を計上しているものです。

7 固定資産除却損の内容は、次のとおりであります。

	前事業年度 (自 2022年4月 1日 至 2023年3月31日)	当事業年度 (自 2023年4月 1日 至 2024年3月31日)
機械及び装置	0千円	5千円
工具、器具及び備品	0	2,096
計	0千円	2,101千円

8 固定資産売却損の内容は、次のとおりであります。

	前事業年度 (自 2022年4月 1日 至 2023年3月31日)	当事業年度 (自 2023年4月 1日 至 2024年3月31日)
建物	- 千円	913千円
機械及び装置	244	-

(株主資本等変動計算書関係)

前事業年度(自 2022年4月1日 至 2023年3月31日)

1 発行済株式に関する事項

株式の種類	当事業年度期首	増加	減少	当事業年度末
普通株式(株)	2,800,000	-	-	2,800,000

2 自己株式に関する事項

株式の種類	当事業年度期首	増加	減少	当事業年度末
普通株式(株)	5,020	60	-	5,080

(変動事由の概要)

増加数の内訳は、次のとおりであります。

単元未満株式の買取による増加 60株

3 新株予約権等に関する事項

該当事項はありません。

4 配当に関する事項

(1) 配当金支払額

決議	株式の種類	配当金の総額 (千円)	1株当たり 配当額(円)	基準日	効力発生日
2022年6月29日 定時株主総会	普通株式	33,539	12	2022年3月31日	2022年6月30日
2022年11月10日 取締役会	普通株式	33,539	12	2022年9月30日	2022年12月2日

(2) 基準日が当事業年度に属する配当のうち、配当の効力発生日が翌事業年度となるもの

決議	株式の種類	配当の原資	配当金の総額 (千円)	1株当たり 配当額(円)	基準日	効力発生日
2023年6月29日 定時株主総会	普通株式	利益剰余金	78,257	28	2023年3月31日	2023年6月30日

当事業年度（自 2023年4月1日 至 2024年3月31日）

1 発行済株式に関する事項

株式の種類	当事業年度期首	増加	減少	当事業年度末
普通株式（株）	2,800,000	-	-	2,800,000

2 自己株式に関する事項

株式の種類	当事業年度期首	増加	減少	当事業年度末
普通株式（株）	5,080	273	-	5,353

（変動事由の概要）

増加数の内訳は、次のとおりであります。

単元未満株式の買取による増加

273株

3 新株予約権等に関する事項

該当事項はありません。

4 配当に関する事項

(1) 配当金支払額

決議	株式の種類	配当金の総額 （千円）	1株当たり 配当額（円）	基準日	効力発生日
2023年6月29日 定時株主総会	普通株式	78,257	28	2023年3月31日	2023年6月30日
2023年11月9日 取締役会	普通株式	83,842	30	2023年9月30日	2023年12月4日

(2) 基準日が当事業年度に属する配当のうち、配当の効力発生日が翌事業年度となるもの

決議	株式の種類	配当の原資	配当金の総額 （千円）	1株当たり 配当額（円）	基準日	効力発生日
2024年6月27日 定時株主総会	普通株式	利益剰余金	279,464	100	2024年3月31日	2024年6月28日

（キャッシュ・フロー計算書関係）

1 現金及び現金同等物の期末残高と貸借対照表に掲記されている科目の金額との関係

	前事業年度 （自 2022年4月 1日 至 2023年3月31日）	当事業年度 （自 2023年4月 1日 至 2024年3月31日）
現金及び預金勘定	4,262,084千円	4,280,765千円
預入期間が3か月を超える定期預金	-	-
現金及び現金同等物	4,262,084	4,280,765

(リース取引関係)

1. ファイナンス・リース取引

(借主側)

所有権移転外ファイナンス・リース取引

リース資産の内容

有形固定資産及び無形固定資産

主に機械及び装置や管理部門におけるコンピュータシステム関連(「機械及び装置」、「ソフトウェア」)であります。

リース資産の減価償却の方法

重要な会計方針「4. 固定資産の減価償却の方法」に記載のとおりであります。

2. オペレーティング・リース取引

(借主側)

オペレーティング・リース取引のうち解約不能のものに係る未経過リース料

(単位：千円)

	前事業年度 (2023年3月31日)	当事業年度 (2024年3月31日)
1年内	54,768	56,548
1年超	74,090	30,192
合計	128,858	86,740

(金融商品関係)

1. 金融商品の状況に関する事項

(1) 金融商品に対する取組方針

当社は、資金運用については短期的な預金等に限定し、主に銀行等金融機関からの借入により資金を調達しております。

(2) 金融商品の内容及びそのリスク

営業債権である売掛金、電子記録債権は顧客の信用リスクに晒されております。

また、投資有価証券は、主に取引先企業との営業取引に関連する株式であり、市場価格の変動リスクに晒されております。

営業債務である支払手形、買掛金及び電子記録債務は、1年以内の支払期日であります。

借入金は主に設備投資、運転資金及び事業譲受資金の調達を目的にしたものであり、一部の長期借入金は変動金利であるため、金利変動リスクに晒されております。

リース債務は、主に設備投資に必要な資金調達を目的としたものであります。

(3) 金融商品に係るリスク管理体制

信用リスク(取引先の契約不履行等に係るリスク)の管理

当社は、債権管理規程に従い、営業債権について営業部が主要な取引先の状況を定期的にモニタリングし、取引相手ごとに期日及び残高を管理するとともに、財務状況等の悪化等による回収懸念の早期把握や軽減を図っております。

当期の決算日現在における最大信用リスク額は、信用リスクに晒される金融資産の貸借対照表価額により表されております。

市場リスク(為替や金利等の変動リスク)の管理

外貨建取引に係る金銭債務については、一部為替予約を利用してあります。借入金については、定期的に金利動向の把握を行っております。

投資有価証券については、定期的に時価や発行体(取引先企業)の財務状況等を把握し、取引先企業との関係を勘案して保有状況を継続的に見直しております。

また、デリバティブ取引の執行・管理については、取引権限及び取引限度額等を定めた社内ルールに従い、担当部署が担当役員の承認を得て行っております。

資金調達に係る流動性リスク（支払期日に支払いを実行できなくなるリスク）の管理

当社は、各部署からの報告に基づき担当部署が適時に資金繰計画を作成・更新するとともに、手許流動性を総合的に勘案し、流動性リスクを管理しております。

(4) 金融商品の時価等に関する事項についての補足説明

金融商品の時価の算定においては変動要因を織り込んでいるため、異なる前提条件等を採用することにより、当該価額が変動することもあります。

2. 金融商品の時価等に関する事項

貸借対照表計上額、時価及びこれらの差額については、次のとおりであります。

前事業年度（2023年3月31日）

	貸借対照表計上額 (千円)	時価 (千円)	差額 (千円)
(1) 投資有価証券(2)			
其他有価証券	155,852	155,852	-
資産計	155,852	155,852	-
(1) 長期借入金(1年内返済を含む)	2,252,100	2,247,923	4,176
(2) リース債務(1年内返済を含む)	400,165	393,928	6,236
負債計	2,652,265	2,641,851	10,413

(1) 現金は注記を省略しており、預金、電子記録債権、売掛金、支払手形、電子記録債務、買掛金、未払金、未払法人税等は短期間で決済されるため時価が帳簿価額に近似することから、注記を省略しております。

(2) 市場価格のない株式等は、「(1) 投資有価証券」には含まれておりません。当該金融商品の貸借対照表計上額は以下のとおりであります。

(単位：千円)

区分	前事業年度 (2023年3月31日)
非上場株式	5,150

当事業年度（2024年3月31日）

	貸借対照表計上額 (千円)	時価 (千円)	差額 (千円)
(1) 投資有価証券(2)			
其他有価証券	178,657	178,657	-
資産計	178,657	178,657	-
(1) 長期借入金(1年内返済を含む)	2,889,078	2,883,436	5,641
(2) リース債務(1年内返済を含む)	316,871	310,824	6,047
負債計	3,205,949	3,194,260	11,689

(1) 現金は注記を省略しており、預金、電子記録債権、売掛金、支払手形、電子記録債務、買掛金、未払金、未払法人税等は短期間で決済されるため時価が帳簿価額に近似することから、注記を省略しております。

- (2) 市場価格のない株式等は、「(1) 投資有価証券」には含まれておりません。当該金融商品の貸借対照表計上額は以下のとおりであります。

(単位：千円)

区分	当事業年度 (2024年3月31日)
非上場株式	5,150

- (注1) 金銭債権の決算日後の償還予定額

前事業年度 (2023年3月31日)

	1年以内 (千円)	1年超 5年以内 (千円)	5年超 10年以内 (千円)	10年超 (千円)
現金及び預金	4,262,084	-	-	-
電子記録債権	519,381	-	-	-
売掛金	2,602,420	-	-	-
合計	7,383,886	-	-	-

当事業年度 (2024年3月31日)

	1年以内 (千円)	1年超 5年以内 (千円)	5年超 10年以内 (千円)	10年超 (千円)
現金及び預金	4,280,765	-	-	-
電子記録債権	352,602	-	-	-
売掛金	4,939,297	-	-	-
合計	9,572,665	-	-	-

- (注2) 長期借入金及びリース債務の決算日後の返済予定額

前事業年度 (2023年3月31日)

	1年以内 (千円)	1年超 2年以内 (千円)	2年超 3年以内 (千円)	3年超 4年以内 (千円)	4年超 5年以内 (千円)	5年超 (千円)
長期借入金	282,992	222,992	522,992	822,992	182,992	217,140
リース債務	83,293	82,256	83,964	93,248	42,614	14,788
合計	366,285	305,248	606,956	916,240	225,606	231,928

当事業年度 (2024年3月31日)

	1年以内 (千円)	1年超 2年以内 (千円)	2年超 3年以内 (千円)	3年超 4年以内 (千円)	4年超 5年以内 (千円)	5年超 (千円)
長期借入金	324,690	623,024	923,024	783,024	101,168	134,148
リース債務	82,256	83,964	93,248	42,614	14,788	-
合計	406,946	706,988	1,016,272	825,638	115,956	134,148

3. 金融商品の時価のレベルごとの内訳等に関する事項

金融商品の時価を、時価の算定に係るインプットの観察可能性及び重要性に応じて、以下の3つのレベルに分類しております。

レベル1の時価：観察可能な時価の算定に係るインプットのうち、活発な市場において形成される当該時価の算定の対象となる資産又は負債に関する相場価格により算定した時価

レベル2の時価：観察可能な時価の算定に係るインプットのうち、レベル1のインプット以外の時価の算定に係るインプットを用いて算定した時価

レベル3の時価：観察できない時価の算定に係るインプットを使用して算定した時価

時価の算定に重要な影響を与えるインプットを複数使用している場合には、それらのインプットがそれぞれ属するレベルのうち、時価の算定における優先順位が最も低いレベルに時価を分類しております。

(1) 時価で貸借対照表に計上している金融商品

前事業年度（2023年3月31日）

区分	時価（千円）			
	レベル1	レベル2	レベル3	合計
(1) 投資有価証券				
其他有価証券	155,852	-	-	155,852
資産計	155,852	-	-	155,852

当事業年度（2024年3月31日）

区分	時価（千円）			
	レベル1	レベル2	レベル3	合計
(1) 投資有価証券				
其他有価証券	178,657	-	-	178,657
資産計	178,657	-	-	178,657

(2) 時価で貸借対照表に計上している金融商品以外の金融商品

前事業年度（2023年3月31日）

区分	時価（千円）			
	レベル1	レベル2	レベル3	合計
(1) 長期借入金（1年内返済を含む）	-	2,247,923	-	2,247,923
(2) リース債務（1年内返済を含む）	-	393,928	-	393,928
負債計	-	2,641,851	-	2,641,851

当事業年度（2024年3月31日）

区分	時価（千円）			
	レベル1	レベル2	レベル3	合計
(1) 長期借入金（1年内返済を含む）	-	2,883,436	-	2,883,436
(2) リース債務（1年内返済を含む）	-	310,824	-	310,824
負債計	-	3,194,260	-	3,194,260

(注) 時価の算定に用いた評価技法及び時価の算定に係るインプットの説明

投資有価証券

上場株式は相場価格を用いて評価しております。上場株式は活発な市場で取引されているため、その時価をレベル1の時価に分類しております。

長期借入金(1年内返済を含む)及びリース債務(1年内返済を含む)

これらの時価は、元利金の合計額と、当該債務の残存期間及び信用リスクを加味した利率を基に、割引現在価値法により算定しており、レベル2の時価に分類しております。

(有価証券関係)

1. その他有価証券

前事業年度(2023年3月31日)

区分	貸借対照表計上額 (千円)	取得原価 (千円)	差額 (千円)
貸借対照表計上額が 取得原価を超えるもの			
株式	95,627	30,917	64,709
債券	-	-	-
小計	95,627	30,917	64,709
貸借対照表計上額が 取得原価を超えないもの			
株式	60,225	66,412	6,187
債券	-	-	-
その他	-	-	-
小計	60,225	66,412	6,187
合計	155,852	97,330	58,522

当事業年度(2024年3月31日)

区分	貸借対照表計上額 (千円)	取得原価 (千円)	差額 (千円)
貸借対照表計上額が 取得原価を超えるもの			
株式	178,657	96,665	81,992
債券	-	-	-
小計	178,657	96,665	81,992
貸借対照表計上額が 取得原価を超えないもの			
株式	-	-	-
債券	-	-	-
その他	-	-	-
小計	-	-	-
合計	178,657	96,665	81,992

2. 売却したその他有価証券

前事業年度（自 2022年4月1日 至 2023年3月31日）

該当事項はありません。

当事業年度（自 2023年4月1日 至 2024年3月31日）

種類	売却額（千円）	売却益の合計額 （千円）	売却損の合計額 （千円）
株式	1,690	1,049	-
債券	-	-	-
その他	-	-	-
合計	1,690	1,049	-

3. 減損処理を行った有価証券

前事業年度（自 2022年4月1日 至 2023年3月31日）

該当事項はありません。

当事業年度（自 2023年4月1日 至 2024年3月31日）

該当事項はありません。

（デリバティブ取引関係）

1. ヘッジ会計が適用されていないデリバティブ取引

該当事項はありません。

2. ヘッジ会計が適用されているデリバティブ取引

（1）通貨関連

前事業年度（2023年3月31日）

該当事項はありません。

当事業年度（2024年3月31日）

該当事項はありません。

（退職給付関係）

1. 採用している退職給付制度の概要

当社は、従業員の退職給付に充てるため、積立型、非積立型の確定給付制度を採用しております。

確定給付企業年金制度（すべて積立型制度であります。）では、給与と勤務時間に基づいた一時金又は年金を支給します。

退職一時金制度では、退職給付として、給与と勤務時間に基づいた一時金を支給します。

なお、一部の従業員については、退職給付引当金及び退職給付費用の計算に、退職給付に係る期末自己都合要支給額を退職給付債務とする方法を用いた簡便法を適用しております。

2. 確定給付制度

（1）退職給付債務の期首残高と期末残高の調整表

	前事業年度 （自 2022年4月 1日 至 2023年3月31日）	当事業年度 （自 2023年4月 1日 至 2024年3月31日）
退職給付債務の期首残高	739,575千円	776,101千円
勤務費用	53,868	60,008
利息費用	5,672	7,334
数理計算上の差異の発生額	16,781	47,948
退職給付の支払額	39,796	1,659
退職給付債務の期末残高	776,101	889,732

(2) 年金資産の期首残高と期末残高の調整表

	前事業年度 (自 2022年4月 1日 至 2023年3月31日)	当事業年度 (自 2023年4月 1日 至 2024年3月31日)
年金資産の期首残高	584,847千円	600,876千円
期待運用収益	11,696	12,017
数理計算上の差異の発生額	8,874	126,570
事業主からの拠出額	40,904	44,593
退職給付の支払額	27,699	951
年金資産の期末残高	600,876	783,105

(3) 退職給付債務及び年金資産の期末残高と貸借対照表に計上された退職給付引当金及び前払年金費用の調整表

	前事業年度 (2023年3月31日)	当事業年度 (2024年3月31日)
積立型制度の退職給付債務	521,480千円	592,110千円
年金資産	600,876	783,105
	79,395	190,995
非積立型制度の退職給付債務	254,620	297,622
未積立退職給付債務	175,225	106,626
未認識数理計算上の差異	22,793	99,649
貸借対照表に計上された負債と資産の純額	198,018	206,276
退職給付引当金	248,107	273,805
前払年金費用	50,089	67,529
貸借対照表に計上された負債と資産の純額	198,018	206,276

(4) 退職給付費用及びその内訳項目の金額

	前事業年度 (自 2022年4月 1日 至 2023年3月31日)	当事業年度 (自 2023年4月 1日 至 2024年3月31日)
勤務費用	53,868千円	60,008千円
利息費用	5,672	7,334
期待運用収益	11,696	12,017
数理計算上の差異の費用処理額	2,681	1,765
確定給付制度に係る退職給付費用	45,161	53,558

(5) 年金資産に関する事項

年金資産の主な内訳

年金資産合計に対する主な分類ごとの比率は、次のとおりであります。

	前事業年度 (2023年3月31日)	当事業年度 (2024年3月31日)
債券	44.0%	41.7%
株式	53.9	55.8
その他	2.1	2.5
合計	100.0	100.0

長期期待運用収益率の設定方法

年金資産の長期期待運用収益率を決定するため、現在及び予想される年金資産の配分と、年金資産を構成する多様な資産からの現在及び将来期待される長期の収益率を考慮しております。

(6) 数理計算上の計算基礎に関する事項

主要な数理計算上の計算基礎

	前事業年度 (2023年3月31日)	当事業年度 (2024年3月31日)
割引率	0.75%	0.89%
長期期待運用収益率	2.00%	2.00%
予想昇給率	2.70%	2.40%

3. 簡便法を適用した確定給付制度

(1) 簡便法を適用した制度の、退職給付引当金の期首残高と期末残高の調整表

(千円)

	前事業年度 (自 2022年4月 1日 至 2023年3月31日)	当事業年度 (自 2023年4月 1日 至 2024年3月31日)
退職給付引当金の期首残高	1,824	2,305
退職給付費用	481	283
退職給付引当金の期末残高	2,305	2,588

(2) 退職給付債務及び年金資産の期末残高と貸借対照表に計上された退職給付引当金及び前払年金費用の調整表

(千円)

	前事業年度 (2023年3月31日)	当事業年度 (2024年3月31日)
積立型制度の退職給付債務	-	-
年金資産	-	-
	-	-
非積立型制度の退職給付債務	2,305	2,588
貸借対照表に計上された 負債と資産の純額	2,305	2,588
退職給付引当金	2,305	2,588
貸借対照表に計上された 負債と資産の純額	2,305	2,588

(3) 退職給付費用

簡便法で計算した退職給付費用	前事業年度	481千円	当事業年度	283千円
----------------	-------	-------	-------	-------

(税効果会計関係)

1 繰延税金資産及び繰延税金負債の発生の主な原因別の内訳

	前事業年度 (2023年3月31日)	当事業年度 (2024年3月31日)
(繰延税金資産)		
未払事業税	20,996千円	25,770千円
未払事業所税	5,580	5,656
貸倒引当金	1,129	703
賞与引当金	50,058	63,266
製品保証引当金	23,643	40,069
受注損失引当金	682,239	405,796
在庫評価損	109,097	186,773
未払費用	71,748	131,433
投資有価証券評価損	9,940	9,515
退職給付引当金	61,258	63,870
減損損失	12,734	12,734
資産除去債務	27,345	31,903
税務上の繰越欠損金(注)2	436,614	-
その他	18,676	20,217
繰延税金資産小計	1,531,065千円	997,710千円
税務上の繰越欠損金に係る評価性引当額 (注)2	307,836	-
将来減算一時差異等の合計に係る評価性 引当額	358,939	495,254
評価性引当額小計(注)1	666,776	495,254
繰延税金資産合計	864,289千円	502,456千円
(繰延税金負債)		
その他有価証券評価差額金	16,329千円	18,032千円
負債調整勘定	-	-
資産除去費用の資産計上額	15,637	19,978
その他	-	-
繰延税金負債合計	31,967千円	38,010千円
繰延税金資産(又は負債)の純額	832,321千円	464,445千円

(注)1 評価性引当額が171,521千円減少しております。この減少の主な内容は、税務上の繰越欠損金の使用によるものであります。

(注)2 税務上の繰越欠損金及びその繰延税金資産の繰越期限別の金額
前事業年度(2023年3月31日)

(単位:千円)

	1年以内	1年超 2年以内	2年超 3年以内	3年超 4年以内	4年超 5年以内	5年超	合計
税務上の繰越 欠損金(a)	129,041	174,151	133,421	-	-	-	436,614
評価性引当額	263	174,151	133,421	-	-	-	307,836
繰延税金資産	128,778	-	-	-	-	-	(b) 128,778

(a) 税務上の繰越欠損金は、法定実効税率を乗じた額であります。

(b) 税務上の繰越欠損金436,614千円(法定実効税率を乗じた額)の一部について、繰延税金資産128,778千円を計上しております。当該繰延税金資産を計上した税務上の繰越欠損金は、将来の課税所得の見込みにより、回収可能と判断して評価性引当額を認識しておりません。

当事業年度（2024年3月31日）

該当事項はありません。

2 法定実効税率と税効果会計適用後の法人税等の負担率との差異の原因となった主な項目別の内訳

	前事業年度 (2023年3月31日)	当事業年度 (2024年3月31日)
法定実効税率	30.58%	30.58%
(調整)		
交際費等永久に損金に算入されない項目	0.47	0.12
受取配当金等永久に益金に算入されない項目	0.03	0.01
住民税均等割	0.67	0.14
評価性引当額の増減	32.44	5.09
試験研究費の税額控除	8.11	1.14
所得拡大促進税制による税額控除	2.01	0.74
法人税等還付税額	0.01	0.42
抱合せ株式消滅差益	3.32	-
その他	0.62	0.88
税効果会計適用後の法人税等の負担率	14.82%	24.32%

(持分法損益等)

	前事業年度 (自 2022年4月 1日 至 2023年3月31日)	当事業年度 (自 2023年4月 1日 至 2024年3月31日)
関連会社に対する投資の金額	4,000千円	4,000千円
持分法を適用した場合の投資の金額	5,007	5,843
持分法を適用した場合の投資利益の金額	759	836

(資産除去債務関係)

資産除去債務のうち貸借対照表に計上しているもの

(1) 当該資産除去債務の概要

建物及び機械装置の事業用借地権設定契約に伴う原状回復義務であります。

機械装置の事業用借地権設定契約に伴う原状回復義務であります。

(2) 当該資産除去債務の金額の算定方法

使用見込期間を取得から9～38年と見積り、割引率は0.4～0.6%を使用して資産除去債務の金額を計算しております。

(3) 当該資産除去債務の総額の増減

	前事業年度 (自 2022年4月 1日 至 2023年3月31日)	当事業年度 (自 2023年4月 1日 至 2024年3月31日)
期首残高	89,068千円	89,424千円
有形固定資産の取得に伴う増加額	-	17,010
時の経過による調整額	356	356
その他増減額(は減少)	-	2,464
期末残高	89,424千円	104,327千円

(収益認識関係)

1. 顧客との契約から生じる収益を分解した情報

前事業年度(自 2022年4月1日 至 2023年3月31日)

(単位:千円)

	売上高
船用内燃機関(主機関)	6,437,718
修理・部品等	8,810,885
顧客との契約から生じる収益	15,248,603
その他の収益	-
外部顧客への売上高	15,248,603

当事業年度(自 2023年4月1日 至 2024年3月31日)

(単位:千円)

	売上高
船用内燃機関(主機関)	9,493,898
修理・部品等	11,475,603
顧客との契約から生じる収益	20,969,501
その他の収益	-
外部顧客への売上高	20,969,501

2. 顧客との契約から生じる収益を理解するための基礎となる情報

顧客との契約から生じる収益を理解するための基礎となる情報は、「重要な会計方針 6. 収益及び費用の計上基準」に記載のとおりであります。

3. 顧客との契約に基づく履行義務の充足と当該契約から生じるキャッシュ・フローとの関係並びに当事業年度末において存在する顧客との契約から翌事業年度以降に認識すると見込まれる収益の金額及び時期に関する情報

前事業年度末における残存履行義務に配分された取引価格の総額は、17,084,075千円であり、当社は、当該残存履行義務について、履行義務の充足につれて1年から2年の間で収益を認識することを見込んでおります。

当事業年度末における残存履行義務に配分された取引価格の総額は、26,532,801千円であり、当社は、当該残存履行義務について、履行義務の充足につれて1年から3年の間で収益を認識することを見込んでおります。

(セグメント情報等)

【セグメント情報】

当社の事業は、船用内燃機関及びこれらの付随業務の単一セグメントであるため、記載を省略しております。

【関連情報】

前事業年度(自 2022年4月1日 至 2023年3月31日)

1 製品及びサービスごとの情報

単一の製品・サービスの区分の外部顧客への売上高が損益計算書の売上高の90%を超えるため、記載を省略しております。

2 地域ごとの情報

(1) 売上高

(単位:千円)

日本	アジア		その他	合計
		うち中国		
12,202,607	2,923,879	1,449,269	122,116	15,248,603

売上高は顧客の所在地を基礎としております。

(2) 有形固定資産

本邦に所在している有形固定資産の金額が貸借対照表の有形固定資産の金額の90%を超えるため、記載を省略しております。

3 主要な顧客ごとの情報

(単位：千円)

顧客の名称又は氏名	売上高	関連するセグメント名
(株)大島造船所	2,625,560	船用内燃機関及び付随業務

当事業年度(自 2023年4月1日 至 2024年3月31日)

1 製品及びサービスごとの情報

単一の製品・サービスの区分の外部顧客への売上高が損益計算書の売上高の90%を超えるため、記載を省略しております。

2 地域ごとの情報

(1) 売上高

(単位：千円)

日本	アジア		その他	合計
		うち中国		
17,070,852	3,716,937	3,221,820	181,712	20,969,501

売上高は顧客の所在地を基礎としております。

(2) 有形固定資産

本邦に所在している有形固定資産の金額が貸借対照表の有形固定資産の金額の90%を超えるため、記載を省略しております。

3 主要な顧客ごとの情報

(単位：千円)

顧客の名称又は氏名	売上高	関連するセグメント名
(株)名村造船所	3,473,700	船用内燃機関及び付随業務
今治造船(株)	3,044,080	船用内燃機関及び付随業務
Guangzhou Diesel Engine Factory Co., Ltd.	2,832,894	船用内燃機関及び付随業務

【報告セグメントごとの固定資産の減損損失に関する情報】

前事業年度(自 2022年4月1日 至 2023年3月31日)

該当事項はありません。

当事業年度(自 2023年4月1日 至 2024年3月31日)

該当事項はありません。

【報告セグメントごとののれんの償却額及び未償却残高に関する情報】

前事業年度(自 2022年4月1日 至 2023年3月31日)

該当事項はありません。

当事業年度(自 2023年4月1日 至 2024年3月31日)

該当事項はありません。

【報告セグメントごとの負ののれん発生益に関する情報】

前事業年度(自 2022年4月1日 至 2023年3月31日)

該当事項はありません。

当事業年度(自 2023年4月1日 至 2024年3月31日)

該当事項はありません。

【関連当事者情報】

前事業年度（自 2022年4月1日 至 2023年3月31日）

該当事項はありません。

当事業年度（自 2023年4月1日 至 2024年3月31日）

種類	会社等の名称	所在地	資本金 又は 出資金 (百万円)	事業の 内容	議決権等 の所有 (被所有) 割合	関連 当事者 との 関係	取引の 内容	取引金額 (千円)	科目	期末残高 (千円)
主要 株主 (会社等)	(株)名村 造船所	大阪市 西区	8,189	船舶の製造、船 舶の修繕、橋梁 の設計・製造・ 架設、各種鉄構 造物の設計・製 造・架設	被所有 直接 10.0%	製品 等の 販売	製品 等の 販売 (注3)	3,473,700	売掛金	776,170
主要 株主の 子会社	三菱重工 交通・ 建設エン 지니어リ ング(株) (注2)	横浜市 西区	300	交通システム・ 輸送機器・一般 産業機械・電子 制御システム・ 土木構築物・建 物・各種プラン トの設計、製 造、販売、修理 等	被所有 なし	固定 資産の 取得	固定 資産の 取得 (注3)	1,506,801	未払金	459,196

(注)1. 上記金額のうち、取引金額は消費税等を含まず、期末残高は消費税等を含んで表示しております。

2. 三菱重工交通・建設エンジニアリング(株)は当社の主要株主である三菱重工業(株)が議決権の100%を直接所有しております。

3. 取引条件及び取引の決定方針等

製品等の販売及び固定資産の取得については、市場動向を勘案して、随時価額交渉のうえ、一般取引と同様に取引条件を決定しております。

(1株当たり情報)

	前事業年度 (自 2022年4月 1日 至 2023年3月31日)	当事業年度 (自 2023年4月 1日 至 2024年3月31日)
1株当たり純資産額	2,627円54銭	3,488円70銭
1株当たり当期純利益	289円40銭	911円76銭

(注)1. 潜在株式調整後1株当たり当期純利益については、潜在株式が存在しないため記載しておりません。

2. 1株当たり当期純利益の算定上の基礎

	前事業年度 (自 2022年4月 1日 至 2023年3月31日)	当事業年度 (自 2023年4月 1日 至 2024年3月31日)
1株当たり当期純利益		
当期純利益(千円)	808,849	2,548,187
普通株主に帰属しない金額(千円)	-	-
普通株式に係る当期純利益(千円)	808,849	2,548,187
普通株式の期中平均株式数(株)	2,794,957	2,794,792

(重要な後発事象)

当社は、2024年5月9日開催の取締役会において、株式分割及び株式分割に伴う定款の一部変更を行うことを決議いたしました。

1. 株式分割の目的

当社株式の投資単位を引き下げることにより、当社株式の流動性を高め、投資家の皆さまが投資しやすい環境を整え、投資家層の拡大を図ることを目的としております。

2. 株式分割の概要

(1) 分割の方法

2024年9月30日を基準日として、同日最終の株主名簿に記載又は記録された株主の所有する普通株式を、1株につき3株の割合をもって分割いたします。

(2) 分割により増加する株式数

株式分割前の発行済株式総数	2,800,000株
今回の分割により増加する株式数	5,600,000株
株式分割後の発行済株式総数	8,400,000株
株式分割後の発行可能株式総数	12,000,000株

(3) 分割の日程

基準日公告日(予定)	2024年9月13日
基準日	2024年9月30日
効力発生日	2024年10月1日

(4) 1株当たり情報に及ぼす影響

当該株式分割が前事業年度の期首に行われたと仮定した場合の1株当たり情報は、以下のとおりであります。

	前事業年度 (2023年3月31日)	当事業年度 (2024年3月31日)
1株当たり純資産額	875円85銭	1,162円90銭

	前事業年度 (自2022年4月1日 至2023年3月31日)	当事業年度 (自2023年4月1日 至2024年3月31日)
1株当たり当期純利益	96円47銭	303円92銭
潜在株式調整後 1株当たり当期純利益	-	-

3. 株式分割に伴う定款の一部変更について

(1) 定款変更の理由

今回の株式分割に伴い、会社法第184条第2項の規定に基づき、2024年10月1日をもって、当社定款第6条の発行可能株式総数を変更いたします。

(2) 定款変更の内容

変更の内容は以下のとおりであります。

(下線は変更箇所を示しております。)

現行定款	変更後定款
(発行可能株式総数) 第6条 当社の発行可能株式総数は、 400万株とする。	(発行可能株式総数) 第6条 当社の発行可能株式総数は、 <u>1,200万株</u> とする。

(3) 定款変更の日程

効力発生日	2024年10月1日
-------	------------

【附属明細表】

【有形固定資産等明細表】

資産の種類	当期首残高 (千円)	当期増加額 (千円)	当期減少額 (千円)	当期末残高 (千円)	当期末減価 償却累計額 又は償却 累計額 (千円)	当期償却額 (千円)	差引当期末 残高 (千円)
有形固定資産							
建物	3,760,329	48,192	3,705	3,804,817	1,941,419	103,926	1,863,397
構築物	818,122	7,656	-	825,778	622,883	25,958	202,895
機械及び装置	2,735,430	1,658,374	644,367 (580,279)	3,749,436	2,541,515	155,239	1,207,921
車両運搬具	17,333	2,359	1,290	18,402	16,140	1,174	2,262
工具、器具及び備品	1,103,700	86,289	59,838	1,130,151	964,726	149,525	165,425
土地	90,612	-	-	90,612	-	-	90,612
リース資産	763,767	-	-	763,767	483,599	72,437	280,168
建設仮勘定	944,473	987,562	1,785,861	146,173	-	-	146,173
有形固定資産計	10,233,769	2,790,434	2,495,062	10,529,141	6,570,283	508,261	3,958,857
無形固定資産							
ソフトウェア	100,273	99,482	8,393	191,363	62,966	29,466	128,396
電話加入権	5,521	-	-	5,521	-	-	5,521
水道施設利用権	9,550	-	-	9,550	9,550	-	-
リース資産	198,878	-	-	198,878	198,878	2,901	-
特許権	80,000	-	-	80,000	69,999	9,999	10,000
ソフトウェア仮勘定	10,000	89,482	99,482	-	-	-	-
無形固定資産計	404,223	188,965	107,875	485,312	341,394	42,368	143,918
長期前払費用	7,884	3,982	9,211	2,655	-	-	2,655

(注) 1. 主要な当期増加額

- (1) 機械及び装置 アンモニア・水素燃料エンジン運転設備 672,767千円
(2) 機械及び装置 アンモニア燃料エンジン試験設備 694,565千円

2. 主要な当期減少額

- (1) 工具、器具及び備品 台板・架構・外筒木型 53,334千円
(2) 機械及び装置 立旋盤 39,084千円

3. 当期首残高及び当期末残高については、取得原価により記載しております。

4. 「当期減少」欄の()内は内書きとなっており、圧縮記帳の計上額です。

【社債明細表】

該当事項はありません。

【借入金等明細表】

区分	当期首残高 (千円)	当期末残高 (千円)	平均利率 (%)	返済期限
短期借入金	-	-	-	-
1年以内に返済予定の長期借入金	282,992	324,690	0.42	-
1年以内に返済予定のリース債務	83,293	82,256	2.48	-
長期借入金(1年以内に返済予定のものを除く。)	1,969,108	2,564,388	0.37	2025年4月 ~2031年2月
リース債務(1年以内に返済予定のものを除く。)	316,871	234,615	2.43	2025年4月 ~2028年10月
その他有利子負債	-	-	-	-
合計	2,652,265	3,205,949	-	-

(注)1. 「平均利率」については、借入金等の期末残高に対する加重平均利率を記載しております。

2. 長期借入金及びリース債務(1年以内に返済予定のものを除く。)の決算日後5年間における1年ごとの返済予定額の総額

	1年超2年以内	2年超3年以内	3年超4年以内	4年超5年以内
長期借入金(千円)	623,024	923,024	783,024	101,168
リース債務(千円)	83,964	93,248	42,614	14,788

【引当金明細表】

区分	当期首残高 (千円)	当期増加額 (千円)	当期減少額 (目的使用) (千円)	当期減少額 (その他) (千円)	当期末残高 (千円)
貸倒引当金	3,694	2,299	-	3,694	2,299
賞与引当金	163,697	206,887	163,697	-	206,887
製品保証引当金	77,316	131,033	-	77,316	131,033
受注損失引当金	2,231,000	1,327,000	-	2,231,000	1,327,000

(注)1. 貸倒引当金の「当期減少額(その他)」は、一般債権の貸倒実績率による洗替額であります。

2. 製品保証引当金及び受注損失引当金の「当期減少額(その他)」は、洗替による戻入額等であります。

【資産除去債務明細表】

当事業年度期首及び当事業年度末における資産除去債務の金額が、当事業年度期首及び当事業年度末における負債及び純資産の合計額の100分の1以下であるため、財務諸表等規則第125条の2の規定により記載を省略しております。

(2) 【主な資産及び負債の内容】

資産の部

イ．現金及び預金

区分	金額（千円）
現金	933
預金	
当座預金	3,758,125
普通預金	521,706
小計	4,279,831
合計	4,280,765

ロ．電子記録債権

(イ) 相手先別内訳

相手先	金額（千円）
富士貿易(株)	264,490
三和商事(株)	39,635
三鈴マシナリー(株)	22,551
(株)國森	14,071
(株)カナックス	6,476
その他	5,378
合計	352,602

(ロ) 期日別内訳

期日別	金額（千円）
2024年4月（注）	109,532
5月	105,062
6月	126,735
7月	10,160
8月	398
9月以降	713
合計	352,602

(注) 期末日満期電子記録債権の会計処理については、決済日をもって決済処理をしております。なお、当期の末日が金融機関の休日であったため、4月期日の金額には期末日満期電子記録債権12,223千円が含まれております。

八．売掛金

(イ) 相手先別内訳

相手先	金額(千円)
今治造船(株)	988,500
(株)名村造船所	776,170
(株)大島造船所	450,920
Guangzhou Diesel Engine Factory Co., Ltd.	325,453
ISSマシナリーサービス(株)	321,946
その他	2,076,306
合計	4,939,297

(ロ) 売掛金の発生及び回収並びに滞留状況

当期首残高 (千円)	当期発生高 (千円)	当期回収高 (千円)	当期末残高 (千円)	回収率(%)	滞留期間(日)
(A)	(B)	(C)	(D)	$\frac{(C)}{(A) + (B)} \times 100$	$\frac{(A) + (D)}{2}$ $\frac{(B)}{366}$
2,602,420	22,555,844	20,218,967	4,939,297	80.4	61.19

二．製品

品目	金額(千円)
船用内燃機関(主機関)	5,022,539
合計	5,022,539

ホ．仕掛品

品目	金額(千円)
船用内燃機関(主機関)	3,107,967
修理・部品等	397,179
合計	3,505,147

ヘ．原材料及び貯蔵品

品目	金額(千円)
消耗メンテナンス部品	568,853
主要メンテナンス部品	290,292
長期メンテナンス部品	143,823
緊急時交換部品	22,184
その他(素材・ワイヤー等)	170,996
貯蔵品	33,203
合計	1,229,354

負債の部

イ．支払手形

(イ) 相手先別内訳

相手先	金額(千円)
(株)日本メタルホース	7,507
(株)F・S・K	7,299
東洋産業(株)	6,346
(有)三洋ノズル製作所	4,774
小林船舶工業(株)	4,722
その他	7,689
合計	38,340

(ロ) 期日別内訳

期日別	金額(千円)
2024年4月	11,790
5月	9,701
6月	9,694
7月	7,153
合計	38,340

ロ．電子記録債務

(イ) 相手先別内訳

相手先	金額(千円)
ナブテスコ(株)	699,976
三菱化工機(株)	295,821
岡本鉄工(株)	238,943
日本ノズル精機(株)	227,896
(株)赤阪鐵工所	184,609
その他	3,300,602
合計	4,947,850

(口) 期日別内訳

期日別	金額(千円)
2024年4月	1,312,175
5月	1,325,071
6月	1,120,194
7月	1,110,169
8月	59,850
9月以降	20,389
合計	4,947,850

八. 買掛金

相手先	金額(千円)
ナブテスコ(株)	135,747
三菱重工マリンマシナリ(株)	113,167
双日マシナリー(株)	87,049
岡本鉄工(株)	64,768
(株)ショウエイ	64,383
その他	1,294,980
合計	1,760,096

二. 前受金

相手先	金額(千円)
北日本造船(株)	770,000
Guangzhou Diesel Engine Factory Co., Ltd.	427,097
(株)大島造船所	203,000
Zhejiang Yungpu Diesel Engine Co., Ltd.	34,222
東海汽船(株)	5,852
その他	16,494
合計	1,456,666

(3) 【その他】

当事業年度における四半期情報等

(累計期間)	第1四半期	第2四半期	第3四半期	当事業年度
売上高(千円)	3,888,103	7,941,833	14,462,614	20,969,501
税引前四半期 (当期)純利益(千円)	267,643	618,830	1,588,553	3,366,865
四半期(当期)純利益(千円)	217,138	618,538	1,137,651	2,548,187
1株当たり四半期 (当期)純利益(円)	77.69	221.31	407.06	911.76

(会計期間)	第1四半期	第2四半期	第3四半期	第4四半期
1株当たり四半期純利益(円)	77.69	143.62	185.75	504.72

第6【提出会社の株式事務の概要】

事業年度	4月1日から3月31日まで
定時株主総会	毎年6月中
基準日	3月31日
剰余金の配当の基準日	9月30日、3月31日
1単元の株式数	100株
単元未満株式の買取り・買増し	
取扱場所	(特別口座) 大阪市中央区北浜四丁目5番33号 三井住友信託銀行株式会社 証券代行部
株主名簿管理人	(特別口座) 東京都千代田区丸の内一丁目4番1号 三井住友信託銀行株式会社
取次所	-
買取・買増手数料	無料
公告掲載方法	電子公告により行います。ただし、事故その他のやむを得ない事由によって電子公告をすることができないときは、日本経済新聞に掲載して行います。電子公告掲載URLは次のとおりです。https://www.j-eng.co.jp/
株主に対する特典	なし

(注) 当社の株主は、その有する単元未満株式について、次に掲げる権利以外の権利を行使することができません。

- (1) 会社法第189条第2項各号に掲げる権利
- (2) 会社法第166条第1項の規定による請求をする権利
- (3) 株主の有する株式数に応じて募集株式の割当て及び募集新株予約権の割当てを受ける権利
- (4) 株主の有する単元未満株式の数と併せて単元株式数となる数の株式を当会社に対し売り渡すことを請求する権利

第7【提出会社の参考情報】

1【提出会社の親会社等の情報】

当社には、親会社等はありません。

2【その他の参考情報】

当事業年度の開始日から有価証券報告書提出日までの間に次の書類を提出しております。

(1) 有価証券報告書 及びその添付書類・ 有価証券報告書の確認書	事業年度 (第126期)	自 2022年 4月 1日 至 2023年 3月31日	2023年 6月30日 近畿財務局長に提出。
(2) 内部統制報告書	事業年度 (第126期)	自 2022年 4月 1日 至 2023年 3月31日	2023年 6月30日 近畿財務局長に提出。
(3) 四半期報告書・ 四半期報告書の 確認書	(第127期 第1四半期)	自 2023年 4月 1日 至 2023年 6月30日	2023年 8月 3日 近畿財務局長に提出。
	(第127期 第2四半期)	自 2023年 7月 1日 至 2023年 9月30日	2023年11月 9日 近畿財務局長に提出。
	(第127期 第3四半期)	自 2023年10月 1日 至 2023年12月31日	2024年 2月 7日 近畿財務局長に提出。

(4) 臨時報告書

企業内容等の開示に関する内閣府令第19条第2項第9号の2（株主総会における議決権行使の結果）の規定に基づく
臨時報告書
2023年6月30日近畿財務局長に提出。

第二部【提出会社の保証会社等の情報】

該当事項はありません。

独立監査人の監査報告書及び内部統制監査報告書

2024年6月28日

株式会社ジャパンエンジンコーポレーション

取締役会 御中

東陽監査法人
大阪事務所

指定社員 公認会計士 西村 仁志
業務執行社員

指定社員 公認会計士 指野 豊
業務執行社員

<財務諸表監査>

監査意見

当監査法人は、金融商品取引法第193条の2第1項の規定に基づく監査証明を行うため、「経理の状況」に掲げられている株式会社ジャパンエンジンコーポレーションの2023年4月1日から2024年3月31日までの第127期事業年度の財務諸表、すなわち、貸借対照表、損益計算書、株主資本等変動計算書、キャッシュ・フロー計算書、重要な会計方針、その他の注記及び附属明細表について監査を行った。

当監査法人は、上記の財務諸表が、我が国において一般に公正妥当と認められる企業会計の基準に準拠して、株式会社ジャパンエンジンコーポレーションの2024年3月31日現在の財政状態並びに同日をもって終了する事業年度の経営成績及びキャッシュ・フローの状況を、全ての重要な点において適正に表示しているものと認める。

監査意見の根拠

当監査法人は、我が国において一般に公正妥当と認められる監査の基準に準拠して監査を行った。監査の基準における当監査法人の責任は、「財務諸表監査における監査人の責任」に記載されている。当監査法人は、我が国における職業倫理に関する規定に従って、会社から独立しており、また、監査人としてのその他の倫理上の責任を果たしている。当監査法人は、意見表明の基礎となる十分かつ適切な監査証拠を入手したと判断している。

監査上の主要な検討事項

監査上の主要な検討事項とは、当事業年度の財務諸表の監査において、監査人が職業的専門家として特に重要であると判断した事項である。監査上の主要な検討事項は、財務諸表全体に対する監査の実施過程及び監査意見の形成において対応した事項であり、当監査法人は、当該事項に対して個別に意見を表明するものではない。

船用内燃機関（主機関）の総原価の見積り	
監査上の主要な検討事項の内容及び決定理由	監査上の対応
<p>「注記事項（重要な会計方針）5 引当金の計上基準」に記載のとおり、会社は受注案件の損失に備えるため、手持受注案件のうち、当事業年度末において損失が確実視され、かつその金額を合理的に見積ることができるものについては、翌事業年度以降に発生が見込まれる損失を引当計上している。2024年3月31日現在の受注損失引当金残高は1,327,000千円である。</p> <p>「注記事項（重要な会計上の見積り）」に記載のとおり、当該引当金の設定対象となる船用内燃機関（主機関）の受注案件は比較的大型の船舶に搭載するもので個性があり、案件ごとに性能や仕様が異なる。</p> <p>当該引当金額を算出する際に、各船用内燃機関（主機関）の総原価の見積りは、案件ごとの性能や仕様の違いに応じた受注契約に係る資材費や関連部署の計画工数の見込みなどの仮定を用いており、経営者の判断の影響を受ける。</p> <p>以上より、当監査法人は会社の各船用内燃機関（主機関）の総原価の見積りには各案件の性能や仕様に応じた見積要素の検討を要することから、総原価の見積りが当事業年度の財務諸表監査において特に重要であり、監査上の主要な検討事項に該当すると判断した。</p>	<p>当監査法人は、船用内燃機関（主機関）の総原価の見積りの妥当性を検討するため、主として以下の手続を実施した。</p> <ul style="list-style-type: none"> ・総原価の見積りに関連する会社の内部統制の整備・運用状況の有効性の評価を行った。 ・船用内燃機関（主機関）受注案件の網羅性を評価するため、船用内燃機関（主機関）受注残資料と総原価見積資料との照合を行った。 ・総原価の見積りの正確性を評価するため、その構成要素となる重要な原価項目ごとに、根拠となる原価積算資料で見積もられている船用内燃機関（主機関）ごとの金額を集計し、総原価見積資料との整合性を確認した。 ・各船用内燃機関（主機関）の資材費の見積りの妥当性を評価するため、各案件に見積もられている重要な項目やその金額について、案件間の比較分析や経営管理者への質問を実施した。また、資材費の見積りの妥当性評価にあたっては、昨今の資材費高騰の影響が適時に反映されているかについての質問も実施した。 ・各船用内燃機関（主機関）の関連部署での計画工数の見積りの妥当性を評価するため、各案件に見積もられている重要な部署の計画工数について、案件間の比較分析や経営管理者への質問を実施した。 ・総原価の見積方法の妥当性や見積精度を評価するため、当事業年度に販売された船用内燃機関（主機関）で実際に発生した総原価と、過去に認識していたその総原価の見積額との差額を比較し、その発生原因を分析した。

その他の記載内容

その他の記載内容は、有価証券報告書に含まれる情報のうち、財務諸表及びその監査報告書以外の情報である。経営者の責任は、その他の記載内容を作成し開示することにある。また、監査役及び監査役会の責任は、その他の記載内容の報告プロセスの整備及び運用における取締役の職務の執行を監視することにある。

当監査法人の財務諸表に対する監査意見の対象にはその他の記載内容は含まれておらず、当監査法人はその他の記載内容に対して意見を表明するものではない。

財務諸表監査における当監査法人の責任は、その他の記載内容を通読し、通読の過程において、その他の記載内容と財務諸表又は当監査法人が監査の過程で得た知識との間に重要な相違があるかどうか検討すること、また、そのような重要な相違以外にその他の記載内容に重要な誤りの兆候があるかどうか注意を払うことにある。

当監査法人は、実施した作業に基づき、その他の記載内容に重要な誤りがあると判断した場合には、その事実を報告することが求められている。

その他の記載内容に関して、当監査法人が報告すべき事項はない。

財務諸表に対する経営者並びに監査役及び監査役会の責任

経営者の責任は、我が国において一般に公正妥当と認められる企業会計の基準に準拠して財務諸表を作成し適正に表示することにある。これには、不正又は誤謬による重要な虚偽表示のない財務諸表を作成し適正に表示するために経営者が必要と判断した内部統制を整備及び運用することが含まれる。

財務諸表を作成するに当たり、経営者は、継続企業的前提に基づき財務諸表を作成することが適切であるかどうかを評価し、我が国において一般に公正妥当と認められる企業会計の基準に基づいて継続企業に関する事項を開示する必要がある場合には当該事項を開示する責任がある。

監査役及び監査役会の責任は、財務報告プロセスの整備及び運用における取締役の職務の執行を監視することにある。

財務諸表監査における監査人の責任

監査人の責任は、監査人が実施した監査に基づいて、全体としての財務諸表に不正又は誤謬による重要な虚偽表示がないかどうかについて合理的な保証を得て、監査報告書において独立の立場から財務諸表に対する意見を表明することにある。虚偽表示は、不正又は誤謬により発生する可能性があり、個別に又は集計すると、財務諸表の利用者の意思決定に影響を与えると合理的に見込まれる場合に、重要性があると判断される。

監査人は、我が国において一般に公正妥当と認められる監査の基準に従って、監査の過程を通じて、職業的専門家としての判断を行い、職業的懐疑心を保持して以下を実施する。

- ・ 不正又は誤謬による重要な虚偽表示リスクを識別し、評価する。また、重要な虚偽表示リスクに対応した監査手続を立案し、実施する。監査手続の選択及び適用は監査人の判断による。さらに、意見表明の基礎となる十分かつ適切な監査証拠を入手する。
- ・ 財務諸表監査の目的は、内部統制の有効性について意見表明するためのものではないが、監査人は、リスク評価の実施に際して、状況に応じた適切な監査手続を立案するために、監査に関連する内部統制を検討する。
- ・ 経営者が採用した会計方針及びその適用方法の適切性、並びに経営者によって行われた会計上の見積りの合理性及び関連する注記事項の妥当性を評価する。
- ・ 経営者が継続企業を前提として財務諸表を作成することが適切であるかどうか、また、入手した監査証拠に基づき、継続企業の前提に重要な疑義を生じさせるような事象又は状況に関して重要な不確実性が認められるかどうか結論付ける。継続企業の前提に関する重要な不確実性が認められる場合は、監査報告書において財務諸表の注記事項に注意を喚起すること、又は重要な不確実性に関する財務諸表の注記事項が適切でない場合は、財務諸表に対して除外事項付意見を表明することが求められている。監査人の結論は、監査報告書日までに入手した監査証拠に基づいているが、将来の事象や状況により、企業は継続企業として存続できなくなる可能性がある。
- ・ 財務諸表の表示及び注記事項が、我が国において一般に公正妥当と認められる企業会計の基準に準拠しているかどうかとともに、関連する注記事項を含めた財務諸表の表示、構成及び内容、並びに財務諸表が基礎となる取引や会計事象を適正に表示しているかどうかを評価する。

監査人は、監査役及び監査役会に対して、計画した監査の範囲とその実施時期、監査の実施過程で識別した内部統制の重要な不備を含む監査上の重要な発見事項、及び監査の基準で求められているその他の事項について報告を行う。

監査人は、監査役及び監査役会に対して、独立性についての我が国における職業倫理に関する規定を遵守したこと、並びに監査人の独立性に影響を与えると合理的に考えられる事項、及び阻害要因を除去するための対応策を講じている場合又は阻害要因を許容可能な水準にまで軽減するためのセーフガードを適用している場合はその内容について報告を行う。

監査人は、監査役及び監査役会と協議した事項のうち、当事業年度の財務諸表の監査で特に重要であると判断した事項を監査上の主要な検討事項と決定し、監査報告書において記載する。ただし、法令等により当該事項の公表が禁止されている場合や、極めて限定的ではあるが、監査報告書において報告することにより生じる不利益が公共の利益を上回ると合理的に見込まれるため、監査人が報告すべきでないと判断した場合は、当該事項を記載しない。

< 内部統制監査 >

監査意見

当監査法人は、金融商品取引法第193条の2第2項の規定に基づく監査証明を行うため、株式会社ジャパンエンジンコーポレーションの2024年3月31日現在の内部統制報告書について監査を行った。

当監査法人は、株式会社ジャパンエンジンコーポレーションが2024年3月31日現在の財務報告に係る内部統制は有効であると表示した上記の内部統制報告書が、我が国において一般に公正妥当と認められる財務報告に係る内部統制の評価の基準に準拠して、財務報告に係る内部統制の評価結果について、全ての重要な点において適正に表示しているものと認める。

監査意見の根拠

当監査法人は、我が国において一般に公正妥当と認められる財務報告に係る内部統制の監査の基準に準拠して内部統制監査を行った。財務報告に係る内部統制の監査の基準における当監査法人の責任は、「内部統制監査における監査人の責任」に記載されている。当監査法人は、我が国における職業倫理に関する規定に従って、会社から独立しており、また、監査人としてのその他の倫理上の責任を果たしている。当監査法人は、意見表明の基礎となる十分かつ適切な監査証拠を入手したと判断している。

内部統制報告書に対する経営者並びに監査役及び監査役会の責任

経営者の責任は、財務報告に係る内部統制を整備及び運用し、我が国において一般に公正妥当と認められる財務報告に係る内部統制の評価の基準に準拠して内部統制報告書を作成し適正に表示することにある。

監査役及び監査役会の責任は、財務報告に係る内部統制の整備及び運用状況を監視、検証することにある。

なお、財務報告に係る内部統制により財務報告の虚偽の記載を完全には防止又は発見することができない可能性がある。

内部統制監査における監査人の責任

監査人の責任は、監査人が実施した内部統制監査に基づいて、内部統制報告書に重要な虚偽表示がないかどうかについて合理的な保証を得て、内部統制監査報告書において独立の立場から内部統制報告書に対する意見を表明することにある。

監査人は、我が国において一般に公正妥当と認められる財務報告に係る内部統制の監査の基準に従って、監査の過程を通じて、職業的専門家としての判断を行い、職業的懐疑心を保持して以下を実施する。

- ・ 内部統制報告書における財務報告に係る内部統制の評価結果について監査証拠を入手するための監査手続を実施する。内部統制監査の監査手続は、監査人の判断により、財務報告の信頼性に及ぼす影響の重要性に基づいて選択及び適用される。
- ・ 財務報告に係る内部統制の評価範囲、評価手続及び評価結果について経営者が行った記載を含め、全体としての内部統制報告書の表示を検討する。
- ・ 内部統制報告書における財務報告に係る内部統制の評価結果に関する十分かつ適切な監査証拠を入手する。監査人は、内部統制報告書の監査に関する指示、監督及び実施に関して責任がある。監査人は、単独で監査意見に対して責任を負う。

監査人は、監査役及び監査役会に対して、計画した内部統制監査の範囲とその実施時期、内部統制監査の実施結果、識別した内部統制の開示すべき重要な不備、その是正結果、及び内部統制の監査の基準で求められているその他の事項について報告を行う。

監査人は、監査役及び監査役会に対して、独立性についての我が国における職業倫理に関する規定を遵守したこと、並びに監査人の独立性に影響を与えると合理的に考えられる事項、及び阻害要因を除去するための対応策を講じている場合又は阻害要因を許容可能な水準にまで軽減するためのセーフガードを適用している場合はその内容について報告を行う。

< 報酬関連情報 >

当監査法人及び当監査法人と同一のネットワークに属する者に対する、当事業年度の会社の監査証明業務に基づく報酬の額は、「提出会社の状況」に含まれるコーポレート・ガバナンスの状況等 (3)【監査の状況】に記載されている。

利害関係

会社と当監査法人又は業務執行社員との間には、公認会計士法の規定により記載すべき利害関係はない。

以上

-
- 1 上記は監査報告書の原本に記載された事項を電子化したものであり、その原本は当社(有価証券報告書提出会社)が別途保管しております。
 - 2 XBRLデータは監査の対象には含まれていません。