

【表紙】

【提出書類】 有価証券報告書

【根拠条文】 金融商品取引法第24条第1項

【提出先】 関東財務局長

【提出日】 2023年6月23日

【事業年度】 第113期(自 2022年4月1日 至 2023年3月31日)

【会社名】 株式会社寺岡製作所

【英訳名】 TERAOKA SEISAKUSHO CO.,LTD.

【代表者の役職氏名】 代表取締役社長 辻 賢一

【本店の所在の場所】 東京都品川区広町一丁目4番22号

【電話番号】 (03)3491 - 1141

【事務連絡者氏名】 取締役企画管理本部長 石崎 修久

【最寄りの連絡場所】 東京都品川区広町一丁目4番22号

【電話番号】 (03)3491 - 1141

【事務連絡者氏名】 取締役企画管理本部長 石崎 修久

【縦覧に供する場所】 株式会社寺岡製作所大阪支店  
(大阪市東淀川区菅原四丁目9番6号)  
株式会社東京証券取引所  
(東京都中央区日本橋兜町2番1号)

## 第一部 【企業情報】

### 第1 【企業の概況】

#### 1 【主要な経営指標等の推移】

##### (1) 連結経営指標等

回次	第109期	第110期	第111期	第112期	第113期
決算年月	2019年3月	2020年3月	2021年3月	2022年3月	2023年3月
売上高 (百万円)	23,558	22,895	21,662	22,515	19,317
経常利益又は経常損失 (百万円)	1,366	47	245	370	1,421
親会社株主に帰属する当期純利益又は親会社株主に帰属する当期純損失 (百万円)	1,034	149	91	162	3,607
包括利益 (百万円)	672	786	1,309	398	3,178
純資産額 (百万円)	28,978	27,939	29,046	29,089	25,708
総資産額 (百万円)	35,854	35,139	37,033	37,443	32,630
1株当たり純資産額 (円)	1,143.92	1,102.89	1,146.61	1,148.34	1,014.86
1株当たり当期純利益又は1株当たり当期純損失 (円)	40.84	5.90	3.59	6.42	142.39
潜在株式調整後1株当たり当期純利益 (円)	-	-	-	-	-
自己資本比率 (%)	80.8	79.5	78.4	77.7	78.8
自己資本利益率 (%)	3.6	0.5	0.3	0.6	13.2
株価収益率 (倍)	12.7	51.4	110.0	55.3	-
営業活動によるキャッシュ・フロー (百万円)	1,458	1,458	2	57	725
投資活動によるキャッシュ・フロー (百万円)	883	911	1,536	3,187	742
財務活動によるキャッシュ・フロー (百万円)	399	272	77	109	266
現金及び現金同等物の期末残高 (百万円)	8,959	9,192	7,780	4,813	4,640
従業員数〔外、平均臨時雇用者数〕 (名)	701 〔69〕	730 〔64〕	714 〔69〕	700 〔55〕	662 〔47〕

- (注) 1. 潜在株式調整後1株当たり当期純利益については、潜在株式がないため記載しておりません。  
2. 従業員数は、就業人員数を表示しております。  
3. 第113期の株価収益率については、親会社株主に帰属する当期純損失を計上しているため記載しておりません。  
4. 「収益認識に関する会計基準」(企業会計基準第29号 2020年3月31日)等を第112期の期首から適用しており、第112期以降に係る主要な経営指標等については、当該会計基準等を適用した後の指標等となっております。

(2) 提出会社の経営指標等

回次	第109期	第110期	第111期	第112期	第113期
決算年月	2019年3月	2020年3月	2021年3月	2022年3月	2023年3月
売上高 (百万円)	22,710	22,510	21,311	22,076	18,572
経常利益又は経常損失 (百万円)	1,026	280	583	756	846
当期純利益又は当期純損失 (百万円)	750	399	470	555	7,232
資本金 (百万円)	5,057	5,057	5,057	5,057	5,057
発行済株式総数 (千株)	26,687	26,687	26,687	26,687	26,687
純資産額 (百万円)	28,461	27,927	28,571	28,731	21,449
総資産額 (百万円)	35,047	34,844	35,861	35,889	27,151
1株当たり純資産額 (円)	1,123.51	1,102.41	1,127.86	1,134.18	846.75
1株当たり配当額 (円)	14	10	12	10	6
(内、1株当たり中間配当額)	(9)	(5)	(3)	(5)	(3)
1株当たり当期純利益又は1株当たり当期純損失 (円)	29.63	15.78	18.58	21.94	285.49
潜在株式調整後1株当たり当期純利益 (円)	-	-	-	-	-
自己資本比率 (%)	81.2	80.1	79.7	80.1	79.0
自己資本利益率 (%)	2.6	1.4	1.7	1.9	28.8
株価収益率 (倍)	17.5	19.2	21.3	16.2	-
配当性向 (%)	47.2	63.4	64.6	45.6	-
従業員数 [外、平均臨時雇用者数] (名)	509 [30]	539 [26]	521 [33]	517 [33]	486 [41]
株主総利回り (比較指標：配当見込み TOPIX) (%)	133.6 (110.0)	83.1 (99.6)	108.6 (141.5)	101.2 (144.3)	53.8 (131.8)
最高株価 (円)	786	545	446	460	388
最低株価 (円)	420	264	288	338	297

- (注) 1. 潜在株式調整後1株当たり当期純利益については、潜在株式がないため記載しておりません。  
2. 第111期の1株当たり配当額12円には、創業100周年記念配当4円を含んでおります。  
3. 従業員数は、就業人員数を表示しております。  
4. 第113期の株価収益率、配当性向については、当期純損失を計上しているため記載しておりません。  
5. 最高株価及び最低株価は、2022年4月3日以前は東京証券取引所市場第二部におけるものであり、2022年4月4日以降は東京証券取引所スタンダード市場におけるものであります。  
6. 「収益認識に関する会計基準」(企業会計基準第29号 2020年3月31日)等を第112期の期首から適用しており、第112期以降に係る主要な経営指標等については、当該会計基準等を適用した後の指標等となっております。

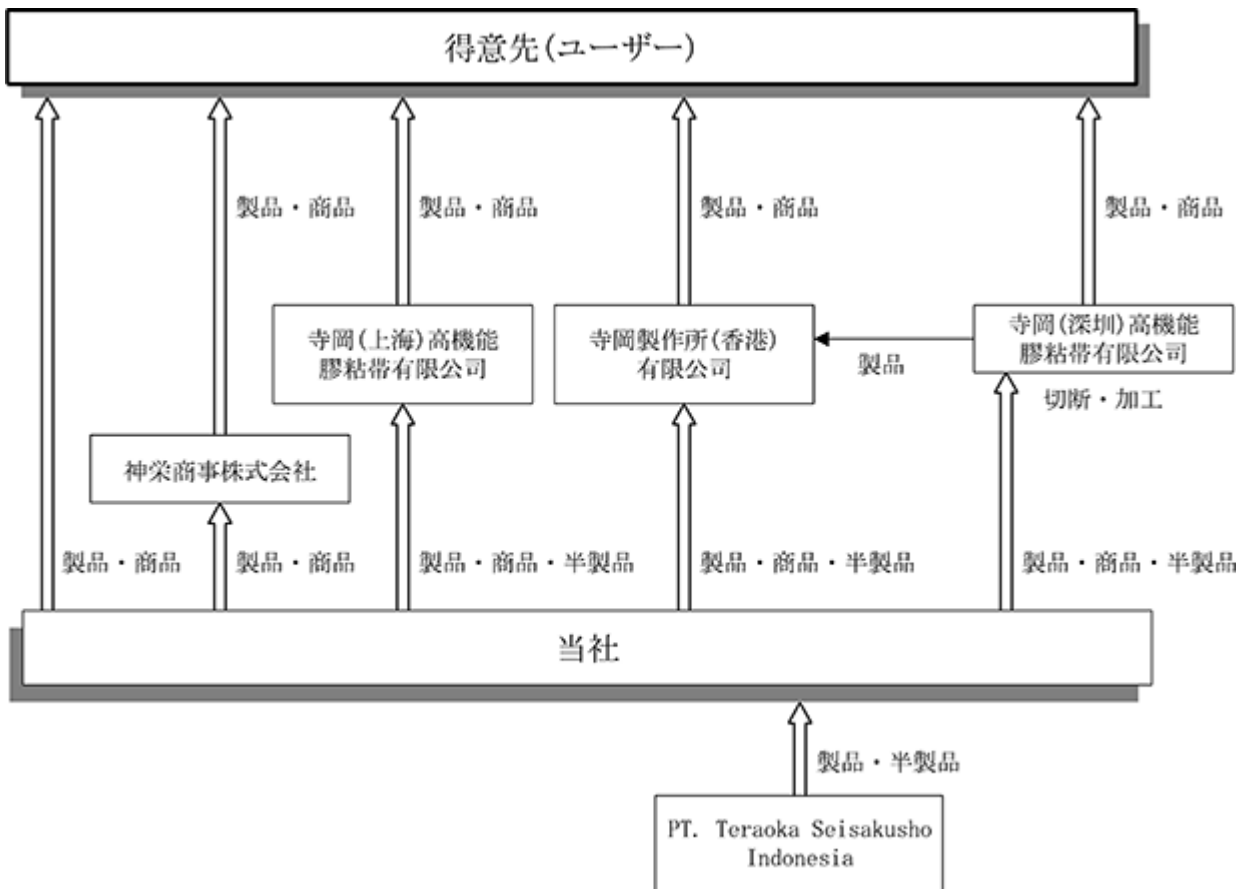
## 2 【沿革】

1921年 2月	本店現在地において故寺岡璋浩個人にて寺岡製作所を創立。ブラックテープ及びゴムテープ類の製造を開始。
1937年12月	寺岡製作所を資本金15万円をもって合資会社に改組。
1943年 5月	合資会社寺岡製作所を資本金50万円をもって株式会社に改組。
1943年12月	株式会社三陽工業所を合併し、資本金を80万円に増資。
1944年 9月	日本粘着テープ工業株式会社を合併。
1950年 8月	梱包耐水性粘着テープ(当社製品名オリーブテープ)の製造を開始。
1956年 5月	ポリエステルフィルム粘着テープ(電気絶縁用)の製造を開始。
1962年 5月	大宮工場稼働開始。(主として電気絶縁用テープの製造)
1967年 4月	函南工場稼働開始。(主として梱包包装用テープの製造)
1970年 5月	佐野工場稼働開始。(主として電機・電子用、産業用テープの製造)
1977年12月	社団法人日本証券業協会東京地区協会店頭登録銘柄として登録。
1978年 6月	防水用両面接着テープ(建築、自動車業界向)の製造を開始。
1985年 5月	電子部品用テープの長尺スパイラル巻品の製造を開始。
1986年 2月	電磁波シールド用導電性銅箔粘着テープの製造を開始。
1987年 2月	東京証券取引所の市場第2部に上場。
1990年 4月	茨城工場稼働開始。(主として電機・電子用、産業用テープの製造)
1995年 1月	寺徳(香港)有限公司設立。
1995年 5月	東莞寺徳電子膠粘帯有限公司設立。
1996年 7月	化学研究技術センター設立。
1997年 3月	ISO9001の認証を国内全事業所で取得。
2001年 2月	ISO14001の認証を取得。
2004年 7月	寺岡(上海)高機能膠粘帯有限公司設立(現連結子会社)。
2005年 2月	寺徳(香港)有限公司を寺岡製作所(香港)有限公司(現連結子会社)へ社名変更。
2006年 1月	東莞寺徳電子膠粘帯有限公司清算。
2006年11月	寺岡(深圳)高機能膠粘帯有限公司設立(現連結子会社)。
2008年 4月	神栄商事株式会社を完全子会社化(現連結子会社)。
2010年 9月	大宮工場閉鎖。
2011年 3月	PT. Teraoka Seisakusho Indonesia設立(現連結子会社)。
2012年 4月	伊藤忠商事株式会社と資本・業務提携。
2013年 2月	ソウル支店・台北駐在員事務所開設。
2022年 4月	東京証券取引所のスタンダード市場に移行。

### 3 【事業の内容】

当社の企業集団は、当社、連結子会社5社 - 寺岡製作所（香港）有限公司、寺岡（上海）高機能膠粘帯有限公司、寺岡（深圳）高機能膠粘帯有限公司、神栄商事株式会社、PT. Teraoka Seisakusho Indonesiaで構成され、得意先（ユーザー）に対して粘着テープ類の製造・加工・販売を主な内容とした事業活動を展開しています。

当社グループ（当社及び連結子会社）の事業に係わる各社の位置づけ及び事業系統図の概略は次のとおりであります。



当社はその他の関係会社である伊藤忠商事株式会社より、原材料の仕入れを行っております。

当社グループの事業は粘着テープの専業であります。この内容を製品部門別に区分しますと次のとおりであります。

製品部門別	主要製品
梱包・包装用テープ	布粘着テープ(オーブテープ) クラフト粘着テープ(カートンテープ) ポリプロピレンフィルム粘着テープ(バックテープ等)
電機・電子用テープ	ポリエステルフィルム粘着テープ アセテートクロス粘着テープ コンビネーション粘着テープ ポリイミド粘着テープ ポリプロピレンフィルム粘着テープ メタアラミド粘着テープ ガラスクロス粘着テープ 導電性シールド粘着テープ エポキシ樹脂含浸テープ 熱伝導性両面テープ フィルム両面テープ 発泡体両面テープ等
産業用テープ	ポリエチレンクロス粘着テープ(P-カットテープ) 養生布テープ 不織布両面テープ 標示用テープ 気密防水用テープ 表面保護シート等

(注) 上表には商品を含みます。

#### 4 【関係会社の状況】

名称	住所	資本金又は 出資金	主要な事業 の内容	議決権の 所有(被所有)割合		関係内容
				所有割合 (%)	被所有割合 (%)	
(連結子会社) 寺岡製作所(香港)有限公司	中国香港	20,000 千HKドル	粘着テープ事業	100.0	-	製品及び商品の販売 製品の加工 役員の兼任 4名
(連結子会社) 寺岡(上海)高機能膠粘 帯有限公司	中国上海	1,000 千USドル	粘着テープ事業	100.0 (70.0)	-	製品及び商品の販売 製品の加工 役員の兼任 3名
(連結子会社) 寺岡(深圳)高機能膠粘 帯有限公司	中国深圳	2,350 千USドル	粘着テープ事業	100.0 (100.0)	-	製品及び商品の販売 製品の加工 役員の兼任 3名
(連結子会社) 神栄商事株式会社	東京都品川区	16百万円	粘着テープ事業	100.0	-	製品及び商品の販売 不動産の賃貸 役員の兼任 3名
(連結子会社) PT. Teraoka Seisakusho Indonesia (注)3	インドネシア共 和国西ジャワ 州 カラワン県	41,000 千USドル	粘着テープ事業	100.0 (6.1)	-	製品の製造及び資金の援助 役員の兼任 2名
(その他の関係会社) 伊藤忠商事株式会社 (注)4	東京都港区	253,448 百万円	総合商社	-	26.3	同社からの材料の調達

- (注) 1. 主要な事業の内容欄には、セグメントの名称を記載しております。  
2. 議決権の所有割合の( )内は間接所有割合で内数。  
3. 特定子会社に該当しております。  
4. 有価証券報告書を提出しております。

#### 5 【従業員の状況】

##### (1) 連結会社の状況

2023年3月31日現在

セグメントの名称	従業員数(名)
粘着テープ事業	662〔47〕
合計	662〔47〕

- (注) 1 従業員数は就業人員であり、臨時従業員の人数は〔 〕内に年間の平均人数を外数で記載しております。  
2 当社グループは、粘着テープの製造・販売の単一セグメントであるため、セグメント等に関連づけての記載をしておりません。

##### (2) 提出会社の状況

2023年3月31日現在

従業員数(名)	平均年齢(歳)	平均勤続年数(年)	平均年間給与(千円)
486〔41〕	43.2	18.1	5,930

- (注) 1 従業員数は就業人員であり、臨時従業員の人数は〔 〕内に年間の平均人数を外数で記載しております。  
2 平均年間給与は、賞与及び基準外賃金を含んでおります。

##### (3) 労働組合の状況

当社の労働組合は寺岡製作所労働組合と称し、労使関係は円満に推移しており、特記すべき事項はありません。  
連結子会社5社について、労使関係は円満に推移しており、特記すべき事項はありません。

(4) 管理職に占める女性従業員の割合、男性従業員の育児休業取得率及び従業員の男女の賃金の差異  
提出会社

2023年3月31日現在

当事業年度				
管理職に占める 女性従業員の割合 (注) 1	男性従業員の育児休 業取得率 (注) 2	従業員の男女の賃金の差異 (注) 3		
		正社員	パート・有期雇用	全労働者
5.0%	22.2%	79.8%	175.7%	76.0%

(注) 1 「女性の職業生活における活躍の推進に関する法律」(平成27年法律第64号)の規定に基づき算出したものであります。

2 男性従業員の育児休業取得率は、2022年4月から2023年3月の間に、配偶者が出産した男性従業員のうち、育児休業を同期間に取得した者の数の割合を記載しております。

3 パート・有期雇用の賃金の差異の乖離幅が正社員と比較して大きくなっている主な要因は、当事業年度において実際に支給した賃金に基づき算出しており、労働時間の差によるものです。

連結子会社

「女性の職業生活における活躍の推進に関する法律」(平成27年法律第64号)及び「育児休業、介護休業等育児又は家族介護を行う労働者の福祉に関する法律」(平成3年法律第76号)の規定による公表義務の対象ではないため、記載を省略しております。



## 第2 【事業の状況】

### 1 【経営方針、経営環境及び対処すべき課題等】

文中の将来に関する事項は、当連結会計年度末現在において、当社グループが判断したものであります。

当社グループは以下に掲げる項目を重点的な経営課題及び方針として取り組んでまいります。

収益の増強およびコストの削減

#### (a)収益の増強

厳格な原価管理を行うことにより、積極的な製品拡販と不採算製品の収益改善あるいは解消を目指します。また、長期在庫を早急に解消し全社的な在庫管理の徹底を図るとともに、粘着テープ新製品上市・販売及び派生新ビジネス推進により、黒字化そして収益拡大を実現いたします。

#### (b)コストの削減

調達部及び情報システム部を経営直轄とし、喫緊の全社的課題である原材料コストの削減と全社生産性向上の実現を図ります。また、技術部門内にコストダウン推進室を設置し、工場の原価低減を特に加速させ、同時に外注している業務・製品のグループ内製化により製造コスト削減を徹底いたします。

安全健康衛生活動の浸透

安全衛生が経営の最優先課題であることを明確にするとともに、労働災害の撲滅に全社をあげて取り組んでまいります。各工場と密に連携を取ることで、安全・健康・衛生活動の実効性を確保するとともに、当該活動の全社水平展開を推進することで、労働安全を確保するための各種取り組みが企業収益に繋がる投資であることを全社組織及び全役職員に浸透させるよう取り組みます。

コンプライアンス態勢の強化

企業風土改革の一環としてコンプライアンス（法令の遵守・企業倫理）態勢の強化を重要な経営課題の一つとしてとらえ、コンプライアンス委員会活動を通じた全社的かつ積極的な取り組みを行うほか、研修やeラーニングによる全社教育などを継続して行うことにより全役職員のコンプライアンス意識の底上げを行ってまいります。また、コーポレートガバナンス体制の強化にも務め、社会規範と企業倫理に則り、経営の透明性と健全性を高めてまいります。

人的資本の拡充

持続的に企業価値を向上させると共に経営戦略を実現するためには、当社で働く社員一人ひとりが強い社員となり、社員が自律的にキャリアを積み上げることができる仕組み、即ち経営戦略と人材戦略の連動が不可欠です。強い社員とは、人材市場において高い価値を身に付けた人であり、そのような人材を育て、その層を厚くすることは、人的資本を拡充することにつながります。当社では、人事情報基盤の整備を進める中で、新たにワークエンゲージメント調査を導入し、組織の強みや課題を可視化した上で、その拡充に向け効果的な施策を講じワークエンゲージメントの向上を図り、生産性の向上、職務への満足度向上、顧客満足度の向上へ繋げてまいります。また、中長期のキャリアプランや能力開発の取組みを上司・部下間で共有し人材育成に活用する制度や、人事総務部、或いは各事業部門が主催する重層的な研修制度を整えてまいります。

サステナブルな社会に資する環境技術・製品の導入・開発

地球環境問題への配慮の観点から、環境保全への取り組みを企業経営の最重要課題の一つと位置づけ、環境管理委員会を設置し環境方針を制定すると共に様々な環境施策を実施しております。具体的な取り組みとしては、地球温暖化防止等に向けた、茨城工場におけるコジェネレーションによる省エネの促進及び温暖化ガス的大幅削減、最新鋭の溶剤回収設備によるVOC及び温暖化ガス抑制が挙げられます。一方で、植物由来テープ（バイオマス）、生分解性テープ、リサイクル素材テープ等の開発に取り組むことで、サステナブルな社会に貢献する環境技術・製品の開発を進めております。

外的要因に基づくリスクへの対応

資源価格高騰による製造原価の上昇や、地政学上のリスク顕在化に起因する燃料高騰に対応するため、ものづくり改革を確実に実行することで、生産性向上と原価低減を徹底的に推進してまいります。また、外貨建債権の

為替相場変動による評価損益を一定程度にとどめるため、為替のヘッジ取引をはじめとした措置を機動的に講じてまいります。

## 2 【サステナビリティに関する考え方及び取組】

当社グループのサステナビリティに関する考え方及び取組は、次のとおりであります。

なお、文中の将来に関する事項は、当連結会計年度末現在において当社グループが判断したものであります。

### (1) ガバナンス

当社グループでは、株式会社寺岡製作所の取締役会がグループ全体のサステナビリティに関する監督機能の役割を担っております。取締役会は月1度以上開催され、法令・定款に定める重要事項、又は取締役会規則等が定める重要事項を監査役が出席した上で討議し、決定しております。

又、取締役会の決定に基づく業務の執行につきましては、代表取締役の指示の下、各取締役、各執行役員、並びに部門長が迅速に遂行している他、これに対する社内的な牽制機能として、内部監査部門が内部監査諸規程に基づき、会社のガバナンス・プロセス、リスクマネジメント、コントロールの評価を実施し、公平不偏で客観的な業務実態のアシュアランス及びコンサルティング活動を行うことにより、組織の運営に対して価値を付加し、被監査組織の業務改善・改革を通して会社の経営目標達成に寄与しております。

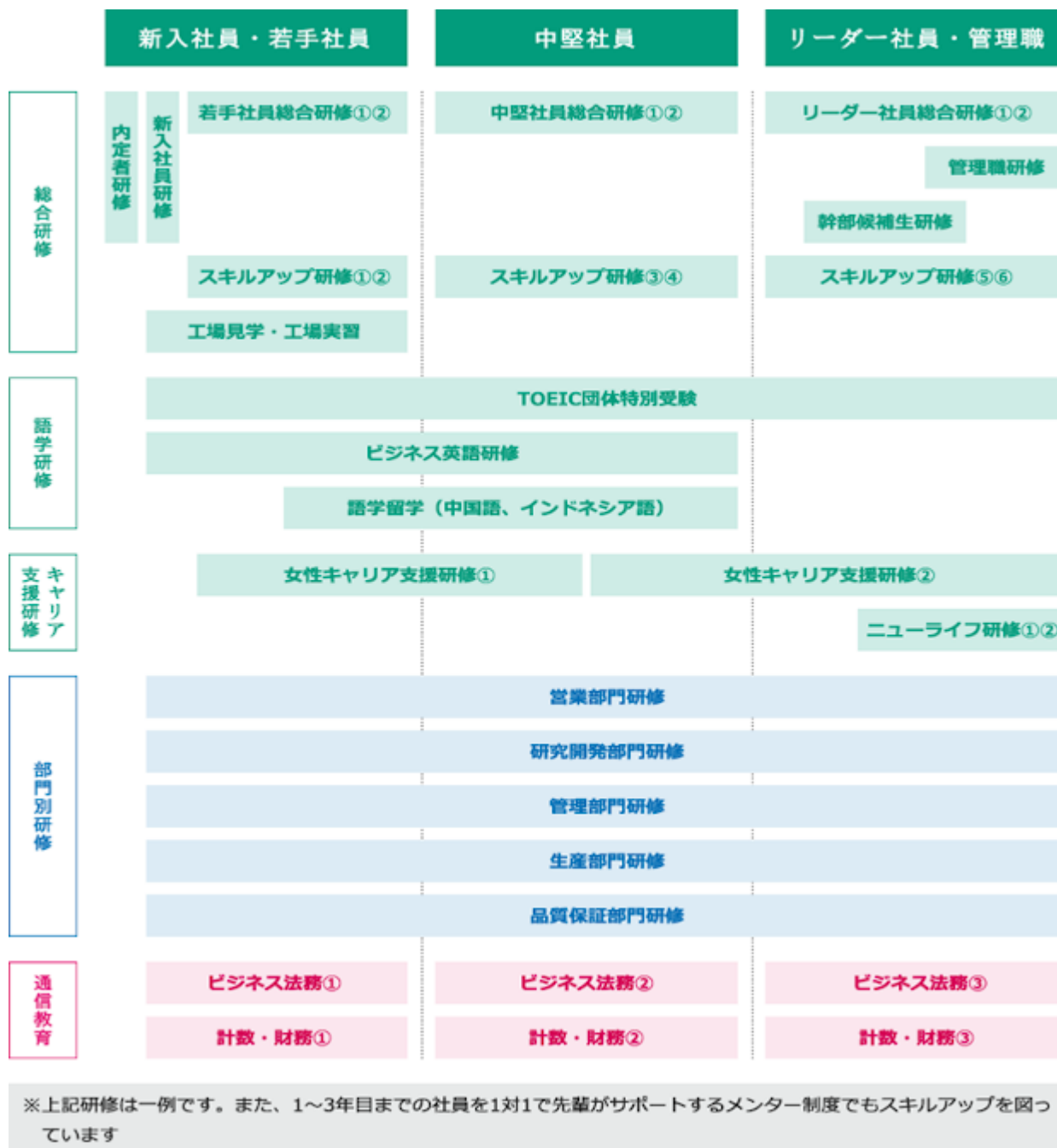
当社グループでは、サステナビリティを巡る課題への対応は、経営リスクを減少させるのみならず、収益機会にもつながる重要な経営課題であると認識し積極的かつ能動的に対応いたします。

### (2) 戦略

当社グループにおける、人材の多様性の確保を含む人材の育成に関する方針及び社内環境整備に関する方針は、以下のとおりであります。

#### 人材育成方針

持続的に企業価値を向上させると共に経営戦略を実現するためには、当社で働く社員一人ひとりが強い社員となり、社員が自律的にキャリアを積み上げることができる仕組み、即ち経営戦略と人材戦略の連動が不可欠です。強い社員とは、人材市場において高い価値を身に付けた人であり、そのような人材を育て、その層を厚くすることは、人的資本を拡充することにつながります。当社では、人事情報基盤の整備を進める一方で、中長期のキャリアプランや能力開発の取組みを上司・部下間で共有し人材育成に活用する制度や、人事総務部、或いは各事業部門が主催する重層的な研修制度を整えています。



#### 社内環境整備方針

当社は管理職に占める女性従業員の割合を引き上げるべく、女性総合職の採用にも注力し、2017年以降新卒採用の30%以上を継続しており、女性従業員を対象としたキャリア支援研修を実施するなど、会社として女性管理職育成に向けたサポートを行っています。また、妊娠・出産だけでなく、育児といったキャリアチェンジを考えるタイミングにおいても勤務を継続できるよう、復職後のサポートとして「育児時短勤務制度」の適用期間を法令基準の「3歳まで」から大幅に引き上げた「小学校3年生になるまで」としており、現在は復職率100%を維持しています。このような取り組みにより、将来における女性管理職の割合を高める環境整備に努めて参ります。

#### (3) リスク管理

当社グループでは、「リスク管理規程」により事業上のリスク管理に関する基本方針や体制を定め、この規程に沿ったリスク管理体制を整備、構築します。事業上のリスク（サステナビリティ、コンプライアンス、情報セキュリティ、品質、環境、災害等に係るリスク等）を認識し、リスクカテゴリー毎に部署を定め、全社横断的にリスクの評価・管理等を行うこととしております。

#### (4) 指標及び目標

当社は、上記「(2) 戦略」において記載した、人材の多様性の確保を含む人材の育成に関する方針及び社内環境整備に関する方針について、次の指標を用いております。当該指標に関する目標及び実績は、次のとおりであります。

指標	目標	実績(当事業年度)
管理職に占める 女性従業員の割合	2026年3月末までに6.0%	5.0%
有給休暇の取得率	2026年3月末までに80.0%	78.3%

### 3 【事業等のリスク】

当社グループは、事業等のリスクにつきましては、組織横断的に対応することとしておりますが、現時点において当社グループの経営成績及び財政状態に影響を与える可能性があり、また投資家の判断に一定の影響を与える主なりリスク情報は以下の通りであります。当社グループでは、これらのリスクの具体的な所在、或いは潜在性を認識したうえで、その顕在化の回避に取り組み、また顕在化した場合には適切な対策を講じてまいります。本項においては以下に記すリスクは、当連結会計年度末現在において判断したものであり、また、これらのリスクは当社グループの事業上のリスク全てを網羅するものではありません。

#### (1) 市況・相場の変動に起因するもの

当社グループが手掛ける製品は、石油、天然ゴム等、様々な要因によりその時々の商品市況が大きく変動する原料を多用しているため、今後の需給動向によっては、予期せぬ調達難による生産活動面の支障が発生する可能性は排除できません。また、資源価格の高騰やサプライチェーンの目詰まり感、高インフレ、さらにはロシアのウクライナ侵攻による地政学リスクやエネルギー供給不安等により、燃料・原材料価格が更に上昇することも考えられ、これらは当社グループの経営成績及び財政状態に影響を及ぼす可能性があります。

また当社は、仕入取引及び販売取引のより円滑な取引に資するとの観点より、従来から上場取引先の株式を一定量保有しておりますが、株式市場において予想を超えた価格変動が生じることにより評価損を計上するリスクが考えられ、これらは当社グループの経営成績及び財政状態に影響を与える可能性があります。

#### (2) 退職給付債務に起因するもの

当社グループの主な従業員退職給付費用及び債務は、割引率等の年金数理計算上で設定される前提条件や年金資産の期待運用収益率等に基づいて算出されるため、将来的に運用環境の悪化等の事象が現れ、運用成績が極端に悪化した場合、その影響は将来にわたって定期的に認識されるため、当社グループの経営成績及び財政状態に影響を及ぼす可能性があります。

#### (3) マーケットの変化及び技術革新に起因するもの

当社グループは、たゆまぬ技術革新に努め、高品質かつ高付加価値の製品群を市場に送り出しておりますが、当社グループ製品が関連する電子・情報分野などのマーケットは、技術革新のスピードが極めて速いため、将来にわたりマーケットの動向を正確に予測し、それに対応した技術開発を行っていくことは容易ではありません。短期間に製品価格が大幅に下落したり、製品のライフサイクルが極端に短くなったりした場合や、当社の予想を大幅に超えた状況が出現した場合、当社グループの経営成績及び財政状態に影響を及ぼす可能性があります。

#### (4) 製造物責任に起因するもの

当社グループは、製品の品質については細心の注意を払いつつ生産を行うと共に、厳格な品質管理に努めておりますが、製品の品質に起因する製造物賠償責任などが生じた場合、当社グループ及びその製品に対する信頼が毀損されることとなり、またPL保険の適用を超える賠償責任を負うような場合、当社グループの経営成績及び財政状態に影響を及ぼす可能性があります。

#### (5) 環境問題および特有の法的規制に起因するもの

当社グループは、地球環境保護を企業の社会的責任と認識し、経営上の重要課題として取り組んでおります。当社グループが手掛ける製品群には、各種化学物質が用いられているため、環境に関する法令を遵守すると共に、地球温暖化防止に向けた省エネルギー経営や環境負荷物質の排出抑制にも努めております。しかしながら、予想を超えるような厳しい環境保護規制が将来施行されることにより、事業活動が制約を受けた場合、これに対応するための新たな設備投資が必要となること等により、当社グループの経営成績及び財政状態に悪影響を及ぼす可能性があります。

#### (6) 為替変動に起因するもの

当社グループは、製品および原材料の一部を外貨建で取引しているため、その回収・支払に当たり外国為替相場変動の影響を受けます。現状、外貨建債権額から外貨建債務額を差し引いた、当社グループにおける為替のネットポジションは限定的であり、また主要通貨の厳格なポジション管理、或いは有効なヘッジを行うこと等により、為替変動リスクを極小化しよう努めておりますが、想定外の為替相場変動が生じた場合や、外貨建輸出が増大し外貨ポジションが大きく膨らんだ場合、当社グループの経営成績並びに財政状態に悪影響を及ぼす可能性があります。

また、当社から子会社に対し実行している外貨建貸付金についても、為替相場の変動により上記同様に差損益が発生することから、当社グループの経営成績及び財政状態に悪影響を及ぼす可能性があります。

#### (7) 海外事業に起因するもの

当社グループは、中国の香港特別行政区、上海、深圳、インドネシア、及び台湾において現地法人などの拠点を展開しており、当該拠点を巻き巻く様々なリスクを早期に察知するよう鋭意努めておりますが、予期しがたい政治的、社会的あるいは経済的な要因に基づく、テロ・戦争・内乱などの勃発や、法制・税制や各種規制の変更等事業の継続を阻害する事象が発生した場合、当社グループの経営成績及び財政状態に悪影響を及ぼす可能性があります。

#### (8) 自然災害等に起因するもの

当社グループは、火災等の事故や自然災害による損害の極小化を目的とした事業継続計画を策定している他、各種の安全対策を実施しております。生産拠点は静岡県、栃木県、茨城県及びインドネシアに所在し、一定程度のリスク分散は図られておりますが、予測を超える大規模な地震その他自然災害の影響は、当社グループの生産、販売等に及ぶのみならず、原材料調達難、物流等のインフラ機能低下をもたらすことにより、当社グループの経営成績及び財政状態に悪影響を及ぼす可能性があります。

#### (9) 貸倒れに起因するもの

当社グループにおいては、債権管理を厳格に行っておりますが、内外の景気後退、金融逼迫、販売先の信用力の急激な低下などが生じた場合には、予想外の貸倒れが発生することが考えられ、当社グループの経営成績及び財政状態に悪影響を及ぼす可能性があります。

#### (10) 重要な訴訟事件等について

当連結会計年度において、当社グループに重大な影響を及ぼす訴訟等は提起されておませんが、将来、重要な訴訟等が発生し、当社グループに不利な判断がなされた場合には、当社グループの経営成績及び財政状態に悪影響を及ぼす可能性があります。

### 4 【経営者による財政状態、経営成績及びキャッシュ・フローの状況の分析】

当連結会計年度における当社グループの財政状態、経営成績及びキャッシュ・フロー（以下、「経営成績等」という。）の状況の概要並びに経営者の視点による当社グループの経営成績等の状況に関する認識及び分析・検討内容は次のとおりであります。

#### (1) 経営成績

当連結会計年度におけるわが国経済は、個人消費については緩やかに回復基調となったものの、資源高や急激な円安を背景とした原材料及び燃料コストの大幅な増加により、製造業を取り巻く環境としては大変厳しいものとなりました。3月の日銀の全国企業短期経済観測（短観）における大企業製造業の業況判断指数（DI）は前回調査対比 6%ポイントと5四半期連続で悪化し、原材料高を受けた素材業種の景況感が低迷するなど、先行き不透明感が強まっています。

一方、世界経済に目を移すと、欧米においても、個人消費は底堅く推移しているものの、長引くロシアのウクライナ侵攻による資源高、原料高等、高インフレが景気回復の重石となっています。また、中国においては、ゼロコロナ政策転換により1～3月の実質国内総生産（GDP）は前年同期比4.5%増と1年振りの高い伸びとなりましたが、サービス消費の増加とは対照的に、自動車や家電、通信機器など耐久財の消費は振るわず、中国においても製造業を取り巻く環境は大変厳しいものとなっています。

このような経営環境のなか、当社グループにおいては、第3四半期までの計画未達を巻き返すべく販売拡大に注力したものの、販売主要マーケットのひとつである中国市場の需要が年明け以降さらに悪化したこと、自動車や電子部品の生産落ち込みなどによりテープの販売が低調のまま推移し、売上高は前年同期と比べ大幅に減少しました。

利益面では、値上げによる採算改善及び販管費を中心にコスト削減をおこなったものの、資源高や円安に伴う原材料価格及び燃料価格が更に高騰したことに加えて、第4四半期会計期間に長期不動在庫の処分をおこなったこと等により、利益面でも極めて厳しい結果となりました。

また、当社グループにおいては、連結子会社であるPT.TERAOKA SEISAKUSHO INDONESIA（以下PTI）の固定資産について帳簿価格を回収することは困難との判断に至り、固定資産の減損損失を特別損失として24億37百万円計上しました。2011年に設立したPTIは、ASEANをはじめ旺盛な需要を呈する新興市場の開拓、当時1USドル＝80円台の水準にあった円高リスクの回避を目的とした、当社グループ初の本格的な一貫生産体制を擁する海外工場として、2012年より稼働を開始しました。しかしながら、近年においては急激な円安の進行や、世界シェアにおける日系電機メーカーの世界シェア低下等、さまざまな外部環境の変化により、設立当初の目的達成が困難と判断し、前述の減損損失計上に至りました。この施策は、今後の成長に向けて、潜在的なリスクを先送りせず、将来の事業計画を保守的かつ慎重に検討した結果であり、PTIは今後も為替リスク回避をはじめ、グループ内において重要性の高い生産拠点として戦略的に活用していく所存です。

その結果、当連結会計年度の売上高は193億17百万円（前年同期比14.2%減）、営業損失は16億90百万円（前年同期は1億34百万円の営業利益）、外貨建て債権債務にかかる為替関係の損益を差し引きで1億62百万円計上したものの、経常損失は14億21百万円（前年同期は3億70百万円の経常利益）、所有不動産の有効活用・資産の入れ替えの一環として固定資産売却益1億50百万円を計上したものの、PTIの固定資産の減損損失を計上したことにより親会社株主に帰属する当期純損失は36億7百万円（前年同期は1億62百万円の親会社株主に帰属する当期純利益）となりました。

当社グループは、粘着テープの製造・販売を行っておりますが、製品部門別の売上高状況は以下の通りです。

（梱包・包装用）

巣ごもり需要の一巡によりホームセンター向け需要は低調に推移しましたが、輸出取引が復調したため、当製品部門の売上高は26億68百万円（前年同期比9.2%減）となりました。

（電機・電子用）

半導体不足の影響により、モバイル機器用テープが低調に推移しましたが、電子部品用テープの需要が堅調に推移したため、当製品部門の売上高は94億1百万円（前年同期比22.9%減）となりました。

（産業用）

ホームセンター向けポリエチレンクロステープが低調に推移しましたが、オフィス用、インフラ・建築関連の需要が回復したため、当製品部門の売上高は72億48百万円（前年同期比1.8%減）となりました。

（生産、受注及び販売の実績）

当社グループの事業は、粘着テープの製造・販売の単一セグメントであります。生産、受注及び販売の実績につきましては、製品部門別に記載しております。

#### 生産実績

当連結会計年度における実績は、以下のとおりであります。

粘着テープ事業 製品部門	金額(百万円)	前期比(%)
梱包・包装用テープ	2,305	9.5
電機・電子用テープ	8,708	13.9
産業用テープ	7,190	+5.7
合計	18,204	6.5

(注)金額は販売価格で表示しております。

#### 受注実績

当社グループは主として見込生産によっております。受注実績に重要性が乏しいため、記載を省略しております。

#### 販売実績

当連結会計年度における実績は、以下のとおりであります。

粘着テープ事業 製品部門	金額(百万円)	前期比(%)
梱包・包装用テープ	(180) 2,668	9.2
電機・電子用テープ	(5,317) 9,401	22.9
産業用テープ	(208) 7,248	1.8
合計	(5,706) 19,317	14.2

(注) ( )内の数字は海外売上高であります。



## (2) 財政状態

当連結会計年度末の総資産は、前連結会計年度末と比べ12.9%減少し326億30百万円となりました。

流動資産は、前連結会計年度末と比べ11.2%減少し161億70百万円となりました。これは、主として売上債権の減少によるものです。

固定資産は、前連結会計年度末と比べ14.5%減少し164億60百万円となりました。これは、PTIの固定資産について減損損失を計上したことによるものです。

当連結会計年度末の負債合計は、前連結会計年度末と比べ17.1%減少し69億22百万円となりました。

流動負債は、前連結会計年度末と比べ20.2%減少し50億60百万円となりました。これは、主として設備関係の債務の減少によるものです。

固定負債は、前連結会計年度末と比べ7.5%減少し18億61百万円となりました。これは、主として繰延税金負債の減少によるものです。

当連結会計年度末の純資産合計は、前連結会計年度末と比べ11.6%減少し257億8百万円となりました。これは、主として親会社株主に帰属する当期純損失の計上及び剰余金の配当によるものです。

以上の結果、自己資本比率は78.8%（前連結会計年度末77.7%）となりました。

## (3) キャッシュ・フローの状況

当連結会計年度末における現預金及び現金同等物（以下「資金」という）は、前連結会計年度末と比べ1億73百万円減少し46億40百万円となりました。

### （営業活動によるキャッシュ・フロー）

営業活動によるキャッシュ・フローは、7億25百万円の増加（前年同期は57百万円の減少）となりました。これは、主に売上債権の回収によるものです。

### （投資活動によるキャッシュ・フロー）

投資活動によるキャッシュ・フローは、7億42百万円の減少（前年同期は31億87百万円の減少）となりました。これは、主に有形固定資産の取得によるものです。

### （財務活動によるキャッシュ・フロー）

財務活動によるキャッシュ・フローは、2億66百万円の減少（前年同期は1億9百万円の増加）となりました。これは、主に配当金の支払いによるものです。

資本の財源および資金の流動性については、以下のとおりとしております。

### 資金需要

当社グループの資金需要のうち主なものは、当社グループ製品の製造のための材料や部品の購入および新製品生産や増産対応等にかかる設備投資によるものであります。

### 財務政策

当社グループは現在、運転資金および設備投資資金については、主として自己資金を充当することとしております。また、連結子会社で資金が必要な場合には、目的、資金用途等により、グループ会社間融資又は銀行借入を行っております。なお、当連結会計年度末の連結借入金総額は、7億24百万円となりました。

当社グループは財務の健全性を保ち、営業活動によるキャッシュ・フローを生み出すことによって、当社グループの将来必要な運転資金および設備投資資金を調達することを主眼としております。

## (4) 重要な会計上の見積り及び当該見積りに用いた仮定

当社グループの連結財務諸表は、わが国において一般に公正妥当と認められている会計基準に基づき作成されております。この連結財務諸表の作成にあたって、資産、負債、収益及び費用の報告額に影響を及ぼす見積り及び仮定を用いておりますが、これらの見積り及び仮定に基づく数値は実際の結果と異なる可能性があります。

## 5 【経営上の重要な契約等】

該当事項はありません。

## 6 【研究開発活動】

当社グループは、コア技術である材料開発技術、製造技術を進化させ、お客様の課題に対する最適な解決策を提案し、製品企画力の向上させることを研究開発の基本方針とし、営業/製造部門と連携して開発活動を行っています。

主に、粘・接着シートをベースとする新製品開発、新規機能材料開発、新規製造方法開発および新規技術導入を、短期および中長期両視点での活動を柱としており、環境負荷物質の低減、センシング分野およびEV分野における新技術・新製品の開発を行っています。また、新技術開発のみならず、研究開発員がお客様の元に積極的に足を運び、より価値ある技術および製品提案を実施して参ります。

当連結会計年度における研究開発費は、961百万円（連結売上高比5%）となりました。

単一セグメントのためセグメントごとの記載を省略しております

当連結会計年度の主な研究開発の成果は、下記のとおりであります。

このうち を付した製品は、有機溶剤の意図的添加が無い製品です。

### 環境インフラ分野

- ・抗菌フィルムテープNo.9495A（0.06）を製品化
- ・インドネシア工場生産新規布テープNo.1539クリーム、白、黒を製品化（ ）
- ・グリーン購入法適合バイオマス布テープNo.169を製品化（ ）
- ・養生用テープNo.4150を製品化
- ・ビニルハウス補修用No.4170を製品化

### モビリティ分野

- ・排ガス装置製造工程用テープNo.6251、No.6271を製品化
- ・自動車内装材テープNo.9102の製品化
- ・外装部品固定用テープNo.7816 0.8の製品化
- ・車載ディスプレイ固定用テープNo.7861 0.3の製品化
- ・結束用非ハロゲン系アラミドテープNo.5670U#2、#3（UL規格取得品）を製品化
- ・PFOSおよびPFOA不使用無溶剤型構造接着用テープNo.7831、7832の開発（ ）
- ・駆動系の絶縁性と接着性を担保する接着シートNo.5160の開発

### モバイル分野

- ・大型ディスプレイ固定用遮光性易解体テープNo.7893 0.9を製品化
- ・高温および高湿下で接着力に優れた基材レステープNo.7030を製品化

### 電池分野

- ・電気化学特性に優れたテープNo.4674を製品化
- ・電気化学特性に優れた薄膜テープNo.669#12の開発

### 電子部品分野

- ・当社インドネシア工場生産品の開発
- ・半導体製造工程に使用可能な微粘着テープNo.6539を製品化
- ・安価ポリイミドシリコン系テープNo.650T、No.760Tを製品化
- ・難接着材料に貼り付け可能なシリコン系テープNo.70821を製品化
- ・高温雰囲気下で接着力が低下しにくい熱接着テープNo.6251の開発
- ・非ハロゲン系粘着剤を用いた絶縁テープの開発
- ・再剥離性と固定力に優れたゴム系テープNo.6441#38青、No.6442#38青を製品化

### 第3 【設備の状況】

当社グループは粘着テープ製造・販売の単一セグメントであります。設備投資等を会社別、事業所別にとらえますと、次のとおりであります。

#### 1 【設備投資等の概要】

提出会社の重要な設備の取得

事業所名	設備の内容	金額（百万円）
函南工場	粘着テープ製造設備（注）1	21
佐野工場	〃	64
茨城工場	〃	139
本社、研究センター他	研究開発設備他（注）2	308
合計		533

（注）1．主に、省力化及び合理化を目的とした投資であります。  
2．主に、研究開発設備の拡充を目的としたものであります。

#### 2 【主要な設備の状況】

##### （1）提出会社

2023年3月31日現在

事業所名 （所在地）	設備の内容	帳簿価額（百万円）							従業員数 （名）外〔臨時従業員〕
		建物 及び構築物	機械装置 及び運搬具	土地 （面積千㎡）	リース資産	工具器具 備品	その他	合計	
函南工場 （静岡県田方郡 函南町）	粘着テープ製 造設備	84	40	150 (35)	-	11	9	297	35〔-〕
佐野工場 （栃木県佐野市）	〃	971	451	106 (64)	157	40	22	1,748	129〔4〕
茨城工場 （茨城県北茨城 市）	〃	1,630	1,950	1,076 (79)	-	139	24	4,821	93〔1〕
本社、研究セン ター他（東京都 品川区）	研究開発設備 他	244	52	2,166 (12)	-	175	693	3,332	264〔1〕

（注）帳簿価額のうち「その他」は、建設仮勘定、無形固定資産の合計であります。

##### （2）在外子会社

2023年3月31日現在

会社名	所在地	設備の内容	帳簿価額（百万円）					従業員数（名） 外〔臨時従業員〕	
			建物 及び構築物	機械装置 及び運搬具	土地 （面積千㎡）	工具器具 備品	その他		合計
PT.Teraoka Seisakusho Indonesia	インドネシア 共和国西ジャ ワ州カラワン 県	粘着テープ 製造設備	387	314	426 (47)	5	29	1,163	136〔5〕

（注）帳簿価額のうち「その他」は、建設仮勘定、無形固定資産の合計であります。

### 3 【設備の新設、除却等の計画】

#### (1) 重要な設備の新設等

提出会社

事業所名 (所在地)	設備の内容	予算金額 (百万円)	2023年3月 までの支払 済金額 (百万円)	今後の 所要金額 (百万円)	着手年月	完了予定 年月	必要性及び完成後の 増加能力
函南工場 (静岡県田方郡函南町)	粘着テープ製造 設備	37	9	27	2023年 4月	2024年 3月	省力化及び合理化を 目的とした投資であ ります。
佐野工場 (栃木県佐野市)	"	209	21	187	"	"	
茨城工場 (茨城県北茨城市)	"	269	23	246	"	"	製造設備の取得であ ります。
本社、研究センター他 (東京都品川区)	研究開発設備等	603	381	222	"	"	研究開発設備の拡充
計		1,120	435	684			

#### (2) 重要な設備の除却等

経常的な設備の更新のための除却等を除き、重要な設備の除却等の計画はありません。

## 第4 【提出会社の状況】

### 1 【株式等の状況】

#### (1) 【株式の総数等】

##### 【株式の総数】

種類	発行可能株式総数(株)
普通株式	80,000,000
計	80,000,000

##### 【発行済株式】

種類	事業年度末現在 発行数(株) (2023年3月31日)	提出日現在 発行数(株) (2023年6月23日)	上場金融商品取引所 名又は登録認可金融 商品取引業協会名	内容
普通株式	26,687,955	26,687,955	東京証券取引所 (スタンダード市場)	単元株式数は100株であります。
計	26,687,955	26,687,955	-	-

#### (2) 【新株予約権等の状況】

##### 【ストックオプション制度の内容】

該当事項はありません。

##### 【ライツプランの内容】

該当事項はありません。

##### 【その他の新株予約権等の状況】

該当事項はありません。

#### (3) 【行使価額修正条項付新株予約権付社債券等の行使状況等】

該当事項はありません。

#### (4) 【発行済株式総数、資本金等の推移】

年月日	発行済株式 総数増減数 (株)	発行済株式 総数残高 (株)	資本金増減額 (百万円)	資本金残高 (百万円)	資本準備金 増減額 (百万円)	資本準備金 残高 (百万円)
2012年4月4日(注)	6,606,000	26,687,955	1,152	5,057	1,152	4,641

(注) 第三者割当 発行価格 349円 資本組入額 174.5円  
割当先 伊藤忠商事株式会社

(5) 【所有者別状況】

2023年3月31日現在

区分	株式の状況(1単元の株式数100株)							単元未満株式の状況(株)	
	政府及び地方公共団体	金融機関	金融商品取引業者	その他の法人	外国法人等		個人その他		計
					個人以外	個人			
株主数(人)		9	23	151	21	9	4,268	4,481	
所有株式数(単元)		29,950	3,073	104,298	2,034	20	127,327	266,702	17,755
所有株式数の割合(%)		11.2	1.2	39.1	0.8	0.0	47.7	100.0	

(注) 1 自己株式1,356,004株は「個人その他」に13,560単元、「単元未満株式の状況」に4株含まれております。  
2 株主数は、単元未満株式のみを所有する株主の人数を含めております。

(6) 【大株主の状況】

2023年3月31日現在

氏名又は名称	住所	所有株式数(千株)	発行済株式(自己株式を除く。)の総数に対する所有株式数の割合(%)
伊藤忠商事株式会社	東京都港区北青山2丁目5番1号	6,672.0	26.34
寺岡製作所取引先持株会	東京都品川区広町1丁目4番22号	2,965.3	11.71
株式会社日本カストディ銀行(信託口)	東京都中央区晴海1丁目8番12号	991.5	3.91
株式会社三菱UFJ銀行	東京都千代田区丸の内2丁目7番1号	818.8	3.23
寺岡 敬之郎	東京都品川区	773.6	3.05
株式会社りそな銀行	大阪府大阪市中央区備後町2丁目2番1号	678.8	2.68
寺岡 くに子	東京都品川区	526.0	2.08
寺岡製作所従業員持株会	東京都品川区広町1丁目4番22号	480.5	1.90
ヤスハラケミカル株式会社	広島県府中市高木町1071	250.0	0.99
株式会社マーシャル	愛知県名古屋市中村区名駅4丁目25-17 三喜ビル6F	200.0	0.79
計		14,356.7	56.68

(注)1.上記のほか当社所有の自己株式1356.0千株があります。

(7) 【議決権の状況】

【発行済株式】

2023年3月31日現在

区分	株式数(株)	議決権の数(個)	内容
無議決権株式			
議決権制限株式(自己株式等)			
議決権制限株式(その他)			
完全議決権株式(自己株式等)	(自己保有株式) 普通株式 1,356,000		
完全議決権株式(その他)	普通株式 25,314,200	253,142	
単元未満株式	普通株式 17,755		
発行済株式総数	26,687,955		
総株主の議決権		253,142	

(注) 「単元未満株式数」欄には、当社所有の自己保有株式が4株含まれております。

【自己株式等】

2023年3月31日現在

所有者の氏名 又は名称	所有者の住所	自己名義 所有株式数 (株)	他人名義 所有株式数 (株)	所有株式数 の合計 (株)	発行済株式 総数に対する 所有株式数 の割合(%)
(自己保有株式) 株式会社寺岡製作所	東京都品川区 広町1丁目4番22号	1,356,000		1,356,000	5.08
計		1,356,000		1,356,000	5.08

## 2 【自己株式の取得等の状況】

【株式の種類等】会社法第155条第7号による普通株式の取得

(1) 【株主総会決議による取得の状況】

該当事項はありません。

(2) 【取締役会決議による取得の状況】

該当事項はありません。

(3) 【株主総会決議又は取締役会決議に基づかないものの内容】

区分	株式数(株)	価額の総額(百万円)
当事業年度における取得自己株式	96	0
当期間における取得自己株式	177	0

(注) 当期間における取得自己株式には、2023年6月1日から有価証券報告書提出日までの単元未満株式の買取りによる株式数は含めておりません。

(4) 【取得自己株式の処理状況及び保有状況】

区分	当事業年度		当期間	
	株式数(株)	処分価額の総額 (百万円)	株式数(株)	処分価額の総額 (百万円)
引き受ける者の募集を行った取得自己株式				
消却の処分を行った取得自己株式				
合併、株式交換、株式交付、会社分割に係る移転を行った取得自己株式				
その他( )				
保有自己株式数	1,356,004		1,356,181	

(注) 当期間における保有自己株式には、2023年6月1日から有価証券報告書提出日までの単元未満株式の買取りによる株式数は含めておりません。



### 3 【配当政策】

当社は、株主の皆様に対する利益還元を最も重要な経営課題の一つとして認識しており、安定的な配当の継続実施を利益還元の基本方針の一つに据えております。

配当に関しましては、当期の経営成績、財政状態、キャッシュ・フロー、配当性向などの配当額に影響を及ぼす要素に加え、今後の事業戦略、事業展開の方針や予想などを総合的に勘案し、再投資のための資金確保にも配慮しつつ、一定程度の柔軟性を確保する考え方をベースとしております。一方で、安定配当を実施することで株主の皆様へ報いるという観点からは、配当総額、あるいは当期純利益変動幅の急増減による配当額の増減を一定の範囲内に収束させることを念頭においた株主資本配当率の考え方を、前述のベースと併せて取り入れることとしております。当社はこれらの考え方にに基づき、過去から安定配当の継続に努めてまいりました。

この配当に関する基本的な考え方に従い、当期の期末配当金につきましては1株当たり3円とし、先に実施いたしました1株当たり3円の間配当金とあわせ、当期の年間配当金は6円とさせていただきます。

なお、当社は中間配当を行うことができる旨を定款に定めております。

(注) 基準日が当事業年度に属する剰余金の配当は、以下のとおりであります。

決議年月日	配当金の総額(百万円)	1株当たり配当額(円)
2022年10月28日 取締役会決議	75	3
2023年6月22日 定時株主総会決議	75	3
計	151	6

## 4 【コーポレート・ガバナンスの状況等】

### (1) 【コーポレート・ガバナンスの概要】

(以下の記述は、連結会社の企業統治にかかるものです。)

#### コーポレート・ガバナンスに関する基本的な考え方

当社のコーポレート・ガバナンスに関する基本的な考え方は、当社と利害関係を有する全てのステークホルダーのために、企業価値を持続的に向上させていくという経営の基本方針を実現するためには、時代や社会の要請に適合したフレキシブルな組織体制を整備し、経営に対する監督・牽制機能を強化することにより、経営の透明性や公正性を高めていくことが肝要であるというものです。当社グループの全役職員は、社会の信頼を得ることを目的とし、高い倫理観や社会的良識に基づく企業活動を遂行していくために制定された、当社グループの最高規範ともいえる「寺岡製作所企業憲章」及び「寺岡製作所役職員行動基準」を遵守し、かつ実践することを求められています。

#### 企業統治の体制の概要

当社は、監査役会設置会社であり、企業統治に係る機関等は、「取締役会」、「監査役会」、「会計監査人」並びに「内部監査部門」があげられますが、その機能等は以下のとおりであります。

#### <取締役会>

取締役会は、代表取締役2名、常務取締役1名、取締役4名、社外取締役3名の計10名で構成され、月次で開催される他、必要に応じ臨時に開催され、コーポレート・ガバナンスに関する基本的な方針の実現を図るための重要な業務に関する決定と、業務執行状況の監督を行っております。最近事業年度における取締役会の開催回数は14回でありました。取締役会において取締役相互のチェックを図るとともに、監査役による監査体制、並びに、監査役が会計監査人や内部監査部門と連携を図ることにより、執行・監督体制を構築しております。

#### (取締役会構成員の氏名等)

議長：代表取締役社長 辻 賢一

構成員：代表取締役会長 寺岡 敬之郎・常務取締役 内藤 雅和

取締役 滑川 泰志・取締役 石崎 修久・取締役 久保 達哉・取締役 朝倉 信司

取締役 吉田 昌弘(社外取締役)・取締役 八田 圭子(社外取締役)

取締役 古市 克典(社外取締役)

#### <監査役会>

監査役会は常勤監査役1名及び非常勤監査役3名(内2名は社外監査役)の計4名で構成されております。監査役は、取締役会に出席するほか、会計監査人からの意見聴取、取締役等からの営業報告の聴取及び重要書類の閲覧等を行い、その監査結果について意見を交換するなどして、取締役の職務の執行を監査しております。最近事業年度における開催回数は6回でありました。

#### (監査役会構成員の氏名等)

議長：監査役(常勤)野見山 豊

構成員：監査役(非常勤)渡邊 順・監査役(非常勤)三宅 正樹(社外監査役)

監査役(非常勤)境 晴繁(社外監査役)

#### <会計監査人>

会計監査人のコーポレート・ガバナンスへの関与状況につきましては、通常の監査に加え、会計面からみたコーポレート・ガバナンスに係る諸問題につき、必要なアドバイスをいただいております。

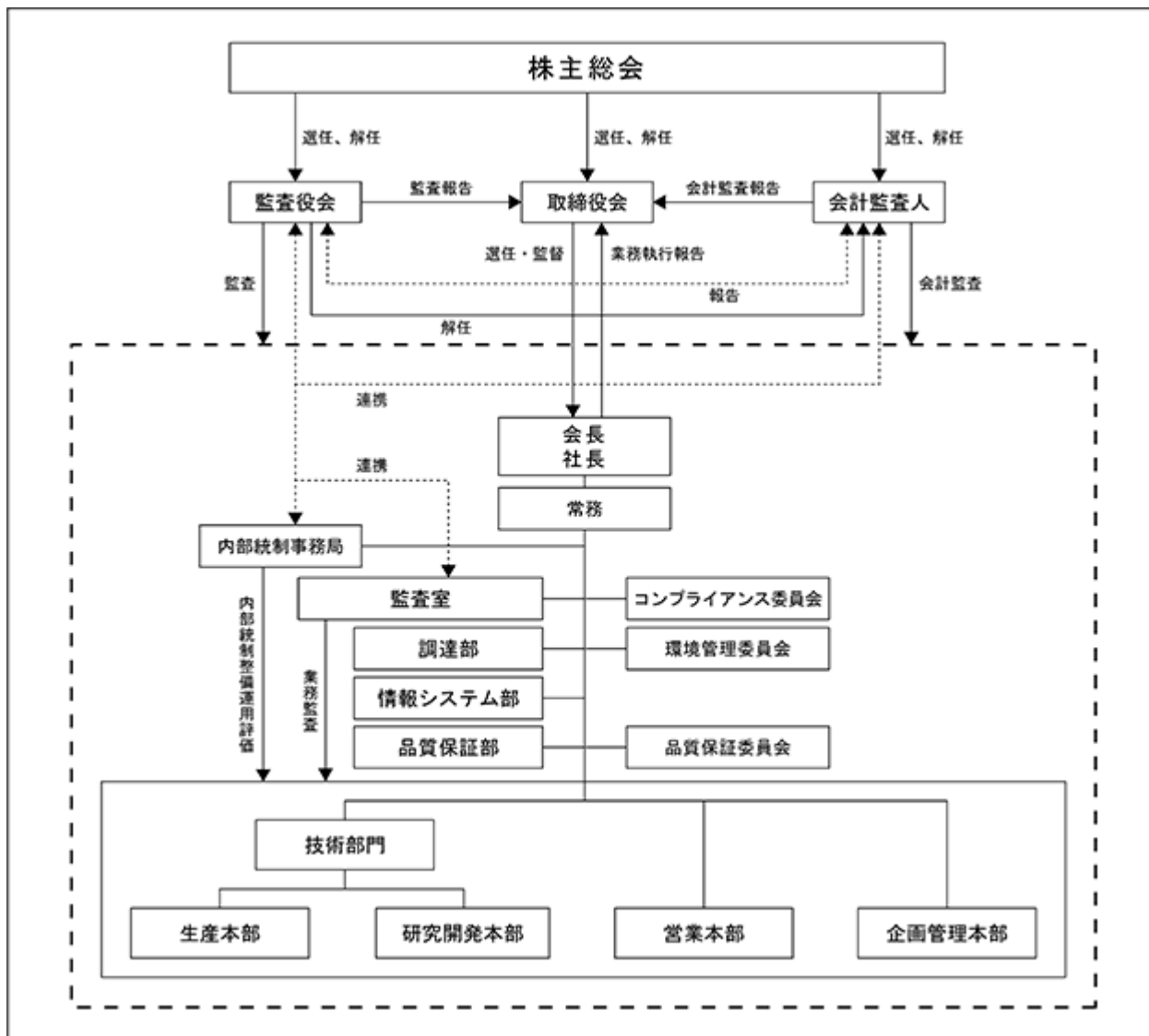
会社法に基づく会計監査、および金融商品取引法に基づく会計監査、ならびに内部統制監査にかかる契約については、井上監査法人と締結しており、監査役および内部監査人との連携を密にしながら監査に当たっておりますが、同監査法人ならびに当社の会計監査に従事する業務執行社員と当社の間には、特別な利害関係はありません。当社の会計監査を執行した公認会計士は、林映男氏及び塚本義治氏の2名であります。継続監査年数につきましては、2名とも7年以下のため、記載を省略しております。

また、当社の会計監査業務に係る補助者は公認会計士3名、その他3名であります。

#### <内部監査部門>

内部監査部門は、法令の遵守状況及び業務活動の効率性などについて、当社各部門及び子会社に対し内部監査を実施し、業務改善に向け具体的に助言・改善勧告を行っております。

当社の企業統治の体制の模式図は以下の通りであります。



#### 企業統治の体制を採用する理由

経営環境変化への迅速な対応を可能とするため、少人数による取締役会で経営方針の意思決定が可能な体制としております。また、社外取締役3名及び社外監査役2名を招聘することにより経営の透明性が確保されるものと考えられることから、上記企業統治体制を採用しております。

#### 内部統制システム整備の状況

##### a. 取締役・使用人の職務の執行が法令及び定款に適合することを確保するための体制

(イ) 当社グループは、取締役並びに全ての使用人が遵守すべき社内最高規範として「寺岡製作所企業憲章」を定め、また同憲章の実効性を担保するための具体的な基準として「寺岡製作所役員行動基準」を定めることにより、単に利益を追求するだけの組織としてではなく、当社グループをして、全てのステークホルダーと健全で公正な関係を維持し、企業の社会的責任も十分考慮したうえで、高度な企業倫理を醸成せしめるものとします。

(ロ) 取締役の職務の執行については、毎月開催される取締役会、或いは必要に応じて随時開催される臨時取締役会において、各取締役が意見を具申し情報を共有化することにより、相互の監督機能、或いは牽制機能を有効なものとする体制としているが、事案の性質に応じて、外部の専門家に法令および定款に適合しているか否か検証を委託します。

(ハ) 当社は、監査役会設置会社であり、当社及び子会社の取締役の職務の執行に関する不正の行為、または法令ないしは定款に違反する事実を発見した場合、直ちに当社の監査役会並びに当社及び子会社の取締役会に報告され、是正を図るものとします。また、既定の内部公益通報保護規程その他コンプライアンス関連諸規程は、使用人に加え取締役に対してもその遵守を求めているものであり、これらの運用強化を着実に進めていくことで監督・牽制機能の拡充を図っていくものとします。

b. 取締役の職務の執行に係る情報の保存および管理に関する体制

取締役は、以下に掲げる電磁的記録媒体を含む重要文書を、法令あるいは社内規程に従い、所定の期間適切に保存するとともに、閲覧可能な状態を維持するものとします。また、業務にかかる情報に関しては「情報管理規程」を定め遵守を励行していくほか、個人にかかる情報に関しては既定の「個人情報取扱規程」に基づき厳正な管理を行う体制を強化します。

- (イ) 株主総会議事録
- (ロ) 取締役会議事録
- (ハ) 計算書類
- (ニ) その他取締役会で決定する重要書類

c. 損失の危険の管理に関する規程その他の体制

- (イ) 「リスク管理規程」により事業上のリスク管理に関する基本方針や体制を定め、この規定に沿ったリスク管理体制を整備、構築します。
- (ロ) 事業上のリスク（コンプライアンス、情報セキュリティ、品質、環境、災害などに係るリスク等）を認識し、リスクカテゴリー毎の管理統括部署を定め、会社横断的にリスクの評価・管理等を行います。
- (ハ) 「財務報告に係る内部統制規程」に則り、財務報告の適正性を確保します。

d. 取締役の職務の執行が効率的に行われることを確保するための体制

取締役の職務執行が効率的に行われることを確保するため、適法性並びに合理性が十分に認められる業務分掌・職務権限規程を設けることにより、また常時組織、体制の見直しを図ることにより、組織の意思決定を迅速に行い、かつ経営の効率化を図ります。

これらの施策は、定例取締役会、臨時取締役会、経営会議等の会合において、その有効性・実効性を検証されるほか、監査役会、内部監査部門、或いは会計監査人は、必要に応じて連携を密に取り、取締役の業務執行の効率性に対し勧告、指摘等を与えることとします。

e. 当社グループにおける業務の適正を確保するための体制

- (イ) 当社は「関係会社管理規程」に基づいて子会社の業務執行を管理する体制とし担当役員を置きます。また、当該役員の指示により当社の業務執行責任者は子会社の業務及び子会社の取締役等の職務の執行の状況を定期的に当社の取締役会に報告します。
- (ロ) 子会社を取締役会設置会社とし、当社の役職員が取締役に就くことにより、当社が子会社の業務の適正を監視できる体制とします。
- (ハ) 子会社を当社の内部監査部門による定期的な監査対象とします。監査結果は当社の代表取締役社長に報告する体制とし、内部監査部門は当社及び子会社の内部統制状況を把握・評価します。
- (ニ) 当社は子会社の業務内容の定期的な報告を受ける他、重要案件についてはその内容について当社・子会社間で事前協議を行ったうえで、子会社の取締役会にて協議・審議すること等により、子会社の取締役の職務の執行の効率を確保します。また監査役は当社及び子会社の取締役及び使用人から重要な業務等については定期的な報告を受けるものとします。
- (ホ) 当社及び子会社において、法令及び社内規程等に違反またはその懸念がある事象が発生あるいは発覚した場合、速やかに部署責任者、当社のコンプライアンス部門に報告する体制とします。

f. 当社グループの取締役及び使用人が監査役に報告するための体制

取締役及び使用人は、常勤監査役に対し次に掲げる事項を報告するものとします。

- (イ) 適時開示が求められる重要事項、或いは決定事項
- (ロ) 取締役会、経営会議に付議、報告される事項
- (ハ) 内部統制に係る部門の活動状況
- (ニ) 重要な会計方針、会計基準の導入及びその変更
- (ホ) 内部公益通報保護制度の運用状況
- (ヘ) 内部監査部門の活動状況
- (ト) コンプライアンスに関する状況
- (チ) 上記以外に、監査役会がその業務を遂行するために必要と判断し、当社グループの取締役及び使用人に対して求めた事項

監査役会は、常勤監査役から報告された上記事項につきその適法性、合理性を検証し、取締役及び使用人に対し勧告を行います。

g. 監査役がその職務を補助すべき使用人を置くことを求めた場合における当該使用人に関する体制ならびにその使用人の取締役からの独立性に関する事項

監査役ないしは監査役会が、その職務を補助すべき使用人を置くことを求めた場合、取締役会は直ちに当該使用人の人選を行い任命します。任命以降の異動、評価、昇降格など、当該使用人の人事権に係る事項に関しては、取締役の恣意を排除することを担保するために、監査役会の事前の承認を受けるものとします。

h. 監査役職務を補助すべき使用人に対する指示の実効性の確保に関する事項

当社は、監査役職務を補助すべき使用人に関し、監査役の指揮命令に従う旨を当社グループ内に周知徹底します。

i. 取締役および使用人等が監査役に報告するための体制およびその他監査役の監査が実効的に行われることを確保するための体制

- (イ) 常勤監査役は、出席する取締役会で報告される業務の執行状況を、監査役会で報告するものとします。
- (ロ) 監査役が重要な社内会議に出席し、経営上の情報について適時報告を受けられる体制とするとともに、経営上重要な事項は速やかに監査役に報告します。
- (ハ) 当社の監査役が必要と判断したときは、いつでも当社の取締役及び使用人等、並びに子会社の取締役及び使用人等に対して報告を求めることができるものとします。
- (ニ) 監査役に報告を行った当社の取締役及び使用人等並びに子会社の取締役及び使用人等が、当該報告をしたことを理由として不利な取扱いを受けないことを確保する体制とします。
- (ホ) 当社の取締役及び使用人等並びに子会社の取締役及び使用人等は、会社に著しい損害を与える恐れのある事実を発見した場合、直ちに監査役ないしは監査役会に報告するものとします。
- (ヘ) 当社及び子会社の代表取締役は、監査役会が定めた監査計画の提示を受け、各部門、グループ各社の監査の実効性を維持できる体制の構築に努めるものとします。
- (ト) 重要な決裁書類は、監査役の閲覧に供するものとします。

j. 監査役職務の執行について生ずる費用等の処理に係わる方針

監査役職務の執行に伴い生ずる費用等の手続その他の当該職務の執行について生ずる費用等の処理については、当該監査役職務に必要でないことが証明された場合を除き監査役の請求等に従い円滑に行い得る体制とします。

#### 内部統制システムの運用状況

内部統制システムの運用については、取締役会において適宜検証を行い、その運用状況の概要について、当該年度の事業報告に記載します。

#### リスク管理体制の整備の状況

リスク管理体制につきましては、適宜見直しを実施しており、当社を取り巻くあらゆるリスクに対して、コントロールできる体制作りを目指すと共に、主管部門によるリスク管理の強化と内部監査部門による牽制機能の発揮による強化を図り、コーポレート・ガバナンス担当役員のもと、リスク管理の重要性を全社員に対し啓蒙しております。

また、個人情報取扱規程、内部公益通報保護規程の制定など、リスク管理にかかるインフラの整備も怠ることなく推進しているほか、反社会的勢力が当社の業務に係わることがないように、当局等との緊密な連携を通じ、組織として対応しております。

#### その他

a. 責任限定契約の内容の概要

当社は、会社法第427条第1項および定款第25条（取締役の責任免除）に基づき、取締役会の決議により、業務執行取締役等でない取締役および監査役との間において、任務を怠ったことによる損害賠償責任を限定する契約を締結しております。当該契約に基づく損害賠償責任限度額は、法令が定める額としております。なお、当該責任限定契約を締結する役員は、情報の非対称性に考慮し、社外取締役および非常勤監査役に限定しております。

b. 取締役選任の決議要件

当社の取締役の選任決議は、議決権を行使することができる株主の議決権の3分の1以上を有する株主が出席し、その議決権の過半数をもって行う旨を定款第19条第3項（取締役会の設置および取締役の定員ならびに選任）に定めております。当社の取締役の解任決議は、議決権を行使することができる株主の議決権の3分の1以上を有する株主が出席し、その議決権の3分の2以上をもって行う旨を定款第15条第2項（決議の方法）に定めております。

## c. 剰余金の配当等の機関決定

当社は、会社法第454条第5項に規定されている事項（剰余金の中間配当等を取締役会が決定する旨の定款の定め）につきましては、定款第42条（中間配当）に、「当社は、取締役会の決議により、毎年9月30日の最終の株主名簿に記載または記録された株主または質権登録者に対し中間配当を行うことができる。」旨を規定しております。これは、剰余金の配当を取締役会の権限とすることで、株主の皆様に対する機動的な利益還元を行うことをその目的とするためであります。

## d. 自己株式の取得

当社は、環境の変化に対応し、また、機動的な資本政策を実施することを目的として、会社法第165条第2項の規定に基づき、取締役会の決議により自己の株式を取得することができる旨を定款第5条（自己株式の取得）に定めております。

## e. 取締役の定数

当社の取締役は、10名以下とする旨を定款第19条第2項（取締役会の設置および取締役の定員ならびに選任）に定めております。

## f. 株主総会の特別決議要件

当社は、会社法第309条第2項に定める株主総会の特別決議要件について、株主総会における特別決議の定足数を緩和することにより、株主総会の円滑な運営を行うことを目的とし、議決権を行使する株主の議決権の3分の1以上を有する株主が出席し、その議決権の3分の2以上に当る多数をもって行う旨を定款第15条第2項（決議の方法）に定めております。

## 取締役会の活動状況

当事業年度において当社は取締役会を計14回開催しており、個々の取締役及び監査役の出席状況については次のとおりであります。

区分	氏名	出席状況
代表取締役会長	寺岡 敬之郎	100% (14回中14回)
代表取締役社長	辻 賢 一	100% (14回中14回)
常務取締役	内藤 雅 和	100% (14回中14回)
取締役	滑川 泰 志	100% (14回中14回)
取締役	石崎 修 久	100% (14回中14回)
取締役	久保 達 哉	100% (14回中14回)
取締役	朝倉 信 司	100% (14回中14回)
取締役	上川 辰 也	93% (14回中13回)
取締役	八田 圭 子	100% (14回中14回)
取締役	古市 克 典	100% (14回中14回)
常勤監査役	野見山 豊	100% (14回中14回)
監査役	渡 遼 順	100% (14回中14回)
監査役	三宅 正 樹	93% (14回中13回)
監査役	境 晴 繁	100% (14回中14回)

取締役会における具体的な検討内容は、業績や経営目標の進捗管理や当社グループの経営課題等であります。

(2) 【役員の状況】

役員一覧

男性13名 女性1名 ( 役員のうち女性の比率7.1% )

役職名	氏名	生年月日	略歴		任期	所有株式数 (千株)
取締役会長 (代表取締役)	寺岡 敬之郎	1951年11月 6日生	1986年1月 1988年6月 1992年3月 1994年6月 2000年6月 2018年6月	当社入社 取締役 取締役茨城工場長 専務取締役管理本部長 代表取締役社長 代表取締役会長(現)	(注)3	773.6
取締役社長 (代表取締役)	辻 賢一	1960年9月 3日生	1984年4月 2010年4月  2012年5月 2012年6月 2015年6月 2017年4月  2018年4月  2018年6月	伊藤忠商事株式会社入社 同社繊維資材・ライフスタイル部 長代行 当社へ出向 常務取締役 専務取締役 専務取締役 営業部門、研究開発 部門、製造部門担当 当社へ転籍 専務取締役 経営全 般担当 代表取締役社長(現)	(注)3	19.1
常務取締役	内藤 雅和	1955年9月 27日生	1980年4月  2009年9月 2010年4月 2011年10月 2012年1月 2012年6月  2013年12月  2015年6月  2017年4月 2018年4月	株式会社三菱銀行(現 株式会社三 菱UFJ銀行)入行 当社入社 経理部長 管理本部副本部長、経理部長 管理本部副本部長、経営企画室 長、経理部長 取締役管理本部長、経営企画室 長、経理部長 取締役管理本部長、PTI事業本部 長、経営企画室長、経理部長 常務取締役(現)、管理本部長、 PTI事業本部長、経営企画室長 管理部門担当、経営企画室担当 経営全般担当(現)、品質保証部 担当(現)	(注)3	10.0
取締役	滑川 泰志	1959年10月 20日生	1983年4月 2009年11月 2010年6月 2014年1月  2015年4月 2016年6月  2018年4月 2018年6月	当社入社 佐野工場長 執行役員佐野工場長 執行役員PT.Teraoka Seisakusho Indonesia取締役社長 執行役員PTI事業本部副本部長 執行役員PT.Teraoka Seisakusho Indonesia取締役社長(再任) 執行役員技術部門長 取締役技術部門長(現)	(注)3	13.7

役職名	氏名	生年月日	略歴	任期	所有株式数 (千株)
取締役	石 崎 修 久	1956年1月 4日生	1980年4月 株式会社大和銀行（現 株式会社 りそな銀行）入行 2005年10月 当社入社 2006年4月 調査室長 2013年12月 管理本部副本部長、調査室長 2016年4月 管理本部副本部長、総務部長 2016年6月 執行役員管理本部副本部長 2017年4月 執行役員管理統括室長 2018年4月 執行役員管理本部長 2018年6月 取締役管理本部長 2021年4月 取締役管理本部長、安全健康衛生 推進室長 2023年4月 取締役企画管理本部長（現）	（注）3	8.2
取締役	久 保 達 哉	1961年11月7 日生	1985年4月 伊藤忠商事株式会社入社 2013年10月 広州寿藤汽车配件有限公司出向 （董事・総経理） 2018年4月 当社出向 営業本部長 2018年6月 取締役営業本部長（現） 2020年4月 当社へ転籍 2023年4月 取締役営業本部長、営業統括室長 （現）	（注）3	10.6
取締役	朝 倉 信 司	1968年6月 25日生	1992年4月 伊藤忠商事株式会社入社 2017年4月 当社へ出向 2017年10月 海外営業部長（現） 2021年4月 営業本部副本部長（現）、海外営 業部長、寺岡製作所(香港)有限公 司董事長、寺岡製作所(深圳)高機 能膠粘帯有限公司董事長、寺岡(上 海)高機能膠粘帯有限公司董事長 2021年6月 当社取締役（現）	（注）3	5.7
取締役	吉 田 昌 弘	1970年1月 31日生	1993年4月 伊藤忠商事株式会社入社 2021年4月 伊藤忠ベトナム会社社長 2023年4月 繊維資材・ライフスタイル部長 （現） 2023年6月 当社取締役（現）	（注）4	
取締役	八 田 圭 子	1959年9月 13日生	1984年4月 日本航空株式会社入社 2010年5月 株式会社ジャルキャピタル執行 役員、資金センター長 2010年12月 更生会社株式会社日本航空 International 財務部資金調達・リースグループ 長 2011年4月 日本航空株式会社財務部保険・ リースグループ長 2011年10月 同社退職 2013年3月 有限会社八光代表取締役就任 （現） 2014年4月 埼玉県立大学非常勤講師 2017年9月 戸板女子短期大学非常勤講師 2020年6月 当社取締役（現） 2022年11月 株式会社ケイファーマ社外取締 役（現）	（注）3	



役職名	氏名	生年月日	略歴		任期	所有株式数 (千株)
取締役	古市 克典	1961年5月11日生	1985年4月 1998年11月 2000年7月 2002年1月 2003年3月 2007年4月 2008年6月 2009年3月 2013年8月 2018年11月 2021年6月	日本電信電話株式会社入社 LUCENT Technologies経営企画部長 LEVEL(3) Communications製品企画&マーケティング部上席部長 REACH Networks副社長 PRTM Management Consultingマネージャー 同社パートナー 日本ペリサイン株式会社執行役員社長 同社代表取締役社長 株式会社Box Japan代表取締役社長(現) 株式会社チームスピリット社外取締役(現) 当社取締役(現)	(注)3	1.0
常勤監査役	野見山 豊	1954年3月16日生	1977年4月 2004年4月 2005年7月 2007年6月 2008年6月 2010年4月 2011年6月	株式会社大和銀行(現株式会社りそな銀行)入行 当社入社 総務部長 執行役員管理本部副本部長、総務人事部長 取締役管理本部長、総務人事部長 取締役管理本部長 常勤監査役(現) 株式会社カナデン社外監査役(現)	(注)5	10.5
監査役	渡邊 順	1954年12月7日生	1978年5月 2004年4月 2007年6月 2008年6月 2014年1月 2016年6月	当社入社 東京支店長 執行役員営業本部副本部長、東京支店長 取締役営業本部長、海外営業部長 上級執行役員寺岡製作所(香港)有限公司董事長・総経理、寺岡(深圳)高機能膠粘帯有限公司董事長・総経理、寺岡(上海)高機能膠粘帯有限公司董事長・総経理 監査役(現)	(注)5	12.0
監査役	三宅 正樹	1960年9月29日生	1983年4月 1998年12月 2007年4月 2010年6月 2010年8月 2014年6月 2015年6月 2020年4月	東洋信託銀行株式会社(現三菱UFJ信託銀行株式会社)入行 同行大阪証券代行部公開業務室長 同行証券代行営業第4部長 同行執行役員証券代行営業第4部長 同行執行役員証券代行営業第2部長 エム・ユー・トラスト総合管理株式会社取締役副社長 当社監査役(現) 三菱UFJ代行ビジネス株式会社代表取締役副社長(現)	(注)5	
監査役	境 晴繁	1957年6月7日生	1980年4月 2009年6月 2011年6月 2015年4月 2017年6月	株式会社カナデン入社 同社執行役員経営戦略室長、経営戦略部長 同社執行役員S I事業部長 同社執行役員監査部長 同社常勤監査役 当社監査役(現)	(注)6	7.9
計						872.7

(注) 1 取締役 吉田昌弘、八田圭子及び古市克典は、社外取締役であります。  
2 監査役 三宅正樹及び境晴繁は、社外監査役であります。  
3 取締役 寺岡敬之郎、辻賢一、内藤雅和、滑川泰志、石崎修久、久保達哉、朝倉信司、八田圭子及び古市克典の任期は、2022年3月期に係る定時株主総会終結の時から2024年3月期に係る定時株主総会終結の時までであります。

- 4 取締役 吉田昌弘の任期は、2023年3月期に係る定時株主総会終結の時から2024年3月期に係る定時株主総会終結の時までであります。
- 5 監査役 野見山豊、渡邊順、三宅正樹の任期は、2023年3月期に係る定時株主総会終結の時から2027年3月期に係る定時株主総会終結の時までであります。
- 6 監査役 境晴繁の任期は、2020年3月期に係る定時株主総会終結の時から2024年3月期に係る定時株主総会終結の時までであります。

当社は、法令に定める監査役の員数を欠くことになる場合に備え、会社法第329条第3項に定める補欠監査役1名を選任しております。補欠監査役の略歴は次のとおりであります。

氏名	生年月日	略歴	任期	所有株式数 (千株)
菅谷 真之	1969年3月7日生	1991年4月 株式会社カナデン入社 2013年4月 同社経営戦略室経営企画部長 2016年6月 同社経営戦略室経営企画部長、経 理財務室経理部長 2018年4月 同社事業推進室事業企画部長 2018年7月 同社管理統括室経理財務部長 2020年10月 同社経理財務部長 2021年1月 同社経理部長 2021年10月 同社経理部長、輸出管理部長 2023年4月 同社管理本部経理部長、輸出管 理部長 2023年5月 同社管理本部長付(現)	(注)	

(注) 補欠監査役の任期は、就任した時から退任した監査役の任期の満了の時までであります。

#### 社外取締役及び社外監査役

当社の社外取締役は3名であります。

社外取締役吉田昌弘氏は、当社の関係会社である伊藤忠商事株式会社において部長職を務められております。当社は伊藤忠商事株式会社から粘着テープの原材料を購入する等取引関係にあり、同社は当社の株式を(持株比率25.00%)保有しておりますが、経営につきましては独立した関係にあります。

社外取締役八田圭子氏は、有限会社八光の代表取締役及び株式会社ケイファーマの社外取締役を務められております。豊富な海外経験や経済への知見を有していることから当社の海外事業展開について適切にご助言及びご指導いただけるものとし、招聘しております。なお、有限会社八光及び株式会社ケイファーマと当社との間には特別な関係はありません。

社外取締役古市克典氏は、株式会社Box Japanの代表取締役社長及び株式会社チームスピリットの社外取締役を務められております。情報システムに精通していることから、当社が情報システムの強化を図るうえで適切にご助言及びご指導いただけるものとし、招聘しております。なお、株式会社Box Japan及び株式会社チームスピリットと当社との間には特別な関係はありません。

なお、八田圭子氏及び古市克典氏は東京証券取引所の「独立役員の確保に係る企業行動規範」において定められる独立役員であります。

また、当社は、コーポレート・ガバナンスの実効性確保のため、独立性を保ち、かつ中立的な視点による監査の実施を目的とし、社外監査役2名を選任しております。

社外監査役三宅正樹氏は、三菱UFJ代行ビジネス株式会社の代表取締役副社長であります。同社は、当社の株主名簿管理人である三菱UFJ信託銀行から証券代行業務を受託しております。同氏は、長年に亘る金融機関勤務の経験を活かし、幅広い見地から、当社の経営全般に対する監査、及びご指導いただけるものとし、招聘しております。また、社外監査役境晴繁氏は、株式会社カナデンにおいて監査業務に携わられたご経験を活かし当社の経営全般に対する監査、およびご指導いただけるものとし、招聘しております。なお、株式会社カナデンと当社との間には特別な関係はありません。同氏は東京証券取引所の「独立役員の確保に係る企業行動規範」において定められる独立役員であります。

なお、当社における社外取締役の独立性に関する基準は以下のとおりです。

当社は、社外取締役または社外取締役候補者が、当社において合理的に可能な範囲で調査した結果、次の各項目のいずれにも該当しないと判断される場合に、独立性を有しているものと判断いたします。

- a. 当社および当社の子会社、関連会社(以下、総称して「当社グループ」という)の業務執行者(1)、または過去10年間に於いて当社グループの業務執行者であった者
- b. 当社の現在の主要株主(2)またはその業務執行者
- c. 当社グループが総議決権の10%以上の議決権を直接または間接的に保有している者またはその業務執行者

- d. 当社グループの主要な取引先（ 3 ）またはその業務執行者
- e. 当社またはその連結子会社の会計監査人である監査法人に所属する者
- f. 当社グループから役員報酬以外に多額（ 4 ）の金銭その他の財産を得ているコンサルタント、弁護士、公認会計士等の専門的サービスを提供する者（当該財産を得ている者がコンサルティングファーム、法律事務所、会計事務所等の法人、組合等の団体の場合は、当該団体に所属する者）
- g. 当社グループから多額の寄付を受けている者（当該多額の寄付を受けている者が法人、組合等の団体である場合は、当該団体の業務執行者）
- h. 当社グループの業務執行者を役員に選任している会社の業務執行者
- i. 上記bからhのいずれかに過去10年間に於いて該当していた者
- j. 上記aからhまでのいずれかに該当する者が重要な者（ 5 ）である場合において、その者の配偶者または二親等以内の親族
- k. その他、一般株主との利益相反が生じるおそれがあり、独立した社外役員として職務を果たせないと合理的に判断される事情を有している者

- 1 「業務執行者」とは、法人その他の団体の業務執行取締役、執行役、執行役員、その他これらに準じる者および使用人をいう。
- 2 「主要株主」とは、当社の直近の事業年度末において、自己または他人の名義をもって議決権ベースで10%以上を保有する株主をいう。
- 3 「主要な取引先」については、以下の通りとする。
  - 1 . 当社グループを主要な取引先とする者（この場合の者とは、法人及び自然人の双方を指す。以下同様）：直近事業年度におけるその者の年間連結売上高の2%以上の額の支払いを当社グループから受けた者
  - 2 . 当社グループの主要な取引先：直近事業年度における当社グループの年間連結売上高の2%以上の額の支払いを行っている者、乃至は直近事業年度における当社グループの連結総資産の2%以上の額を当社に融資している者をいう。又、役務に対する支払報酬、或いは手数料等の場合は、報酬総額、又は手数料総額の2%以上の支払いが生じている者をいう。
- 4 「多額」とは、過去3事業年度の平均で、個人の場合は年間10百万円以上、法人・組合等の団体の場合は、当該団体の年間連結売上高、もしくは総収入の2%以上の額をいう。
- 5 「重要な者」とは、業務執行取締役、執行役、執行役員および部長職以上の上級管理職にあたる使用人をいう。

上記基準に照らし、社外取締役である八田圭子氏、古市克典氏及び社外監査役である境晴繁氏を東京証券取引所の定める独立役員として指定し、同証券取引所に届け出ております。

(3) 【監査の状況】

監査役監査の状況

当社における監査役監査は、常勤監査役1名及び非常勤監査役3名（内2名は社外監査役であり、その内1名は独立役員）の4名で構成されております。財務及び会計に関する相当程度の知見を有する監査役は常勤監査役1名、非常勤監査役1名の2名であります。

監査役は、取締役会に出席するほか、経営会議、各本部主催の会議、コンプライアンス委員会等の重要な会議に出席しております。取締役等からの営業報告、研究報告、製造報告、品質管理報告、内部管理報告等を受けております。稟議書等の重要書類の閲覧を実施し、必要に応じて説明を求めています。

また、国内の当社グループの全営業拠点、全工場の往査を実施し業務及び財産の状況を実査しております。取締役及び監査役等と意思疎通および情報の交換を図り、必要に応じて報告を受けております。

会計監査人監査の立会い、また、会計監査人からの意見聴取は定例会議を5回、また必要に応じて打合せを随時実施しております。

また、内部監査人からの意見聴取するほか、会計監査人を交えての意見交換を実施しております。当事業年度における監査役会の開催回数は6回でありました。個々の監査役の出席状況については次のとおりであります。

氏名	開催回数	出席回数
野見山 豊	6回	6回
渡邊 順	6回	6回
三宅 正樹	6回	6回
境 晴繁	6回	6回

以上から取締役の職務の執行を監査するとともに、会計監査人の監査についても監査しております。

内部監査の状況

当社の内部監査体制につきましては、各業務部門からの独立性を担保した経営直轄の監査室が設置され、専任の社員が2名配属されております。業務監査を軸に、法例や社内規程・規則・ルールなどの遵守状況及び各組織が抱えるリスク課題を、公正かつ独立の立場で監査し各種の改善提案を行なうほか、経営者、および取締役会、監査役会、監査法人と適時適切に情報・課題の共有を図り連携することによって適切なガバナンス実現の為の実効性を高め、経営者が組織内部における適法かつ効率的な業務活動の実施を確認する経営監督の代行機能を担っております。また、内部監査の結果を取締役会及び監査役会に直接報告をすることで連携を図っております。

会計監査の状況

a. 監査法人の名称

井上監査法人

b. 継続監査期間

1977年以降

c. 業務を執行した公認会計士

指定社員 公認会計士 林 映男

指定社員 公認会計士 塚本 義治

d. 監査業務に係る補助者の構成

当社の会計監査業務に係る補助者は、公認会計士3名、その他3名であります。

e. 監査法人の選定方針と理由

会計監査人の選定方針と理由

同監査法人の独立性、専門性、一定水準以上の監査品質、監査報酬の妥当性が前提となり、当社の業務特性、経営方針、置かれている環境等を熟知・理解したうえで監査が行われること、かつプロセスにおける当社とのコミュニケーションも円滑であるため、同監査法人を会計監査人に選定しております。

会計監査人の解任または不再任の決定の方針

監査役会は、会計監査人の職務の執行に支障がある場合等、その他必要があると判断した場合は、株主総会に提出する会計監査人の解任または不再任に関する議案の内容を決定いたします。

また、会計監査人が会社法第340条第1項に定める項目に該当すると認められる場合は、監査役全員の同意に基づき監査役会が会計監査人を解任いたします。

f. 監査役及び監査役会による監査法人の評価

同監査法人は品質管理に留意し、独立性を保持しながら、職業的専門家として正当な注意を払いながら監査を実施しております。また、監査計画はリスクを考慮して立案され、その有効性と効率性が認められ、また、監査役及び監査役会、経営者とのコミュニケーションも適切に維持されており、グループ監査、不正リスクへの配慮も適切に行われております。以上から同監査法人の監査が適切に行われていることを確認しております。

監査報酬の内容等

a. 監査公認会計士等に対する報酬

区分	前連結会計年度		当連結会計年度	
	監査証明業務に基づく報酬(百万円)	非監査業務に基づく報酬(百万円)	監査証明業務に基づく報酬(百万円)	非監査業務に基づく報酬(百万円)
提出会社	25		25	
連結子会社				
計	25		25	

b. 監査公認会計士等と同一のネットワークに対する報酬(a.を除く)

該当事項はありません。

c. その他の重要な監査証明業務に基づく報酬の内容

該当事項はありません。

d. 監査報酬の決定方針

該当事項はありませんが、監査日数及び会社の規模を勘案して決定しております。

e. 監査役会が会計監査人の報酬等に同意した理由

取締役会が提案した会計監査人に対する報酬等に対して、当社の監査役会が会社法第399条第1項の同意をした理由は、監査法人から説明を受けた監査計画の監査日数や人員配置などの内容、前年度の監査実績の検証と評価、監査の遂行状況の相当性、報酬の前提となる見積の算出根拠を精査した結果、その報酬は適切と考えております。

(4) 【役員の報酬等】

役員区分ごとの報酬等の総額、報酬等の種類別の総額及び対象となる役員の員数

役員区分	報酬等の総額 (百万円)	報酬等の種類別の総額(百万円)			対象となる 役員の員数 (名)
		固定 報酬	業績連動 報酬	退職慰労金	
取締役 (社外取締役を除く)	118	114	4	-	7
監査役 (社外監査役を除く)	15	15	-	-	2
社外役員	17	17	-	-	5

(注) 取締役の報酬限度額は、2019年6月21日開催の第109期定時株主総会において年額2億30百万円、員数枠は10名と決議いたしております。監査役の報酬限度額は、2006年6月29日開催の第96期定時株主総会において、年額29百万円と決議しております。なお、取締役ならびに監査役個々の報酬につきましては、それぞれ取締役会、監査役会において決議しております。

役員ごとの連結報酬等の総額等

報酬等の総額が1億円以上である者が存在しないため、記載しておりません。

役員の報酬等の額又はその算定方法の決定に関する方針の内容及び決定方法

当社は、取締役会の決議により当社取締役（社外取締役を除く。）の報酬方針を決定しております。

(a) 取締役（社外取締役を除く。）が受ける報酬等の決定方針の内容の概要

(基本方針)

取締役の報酬等については、優秀な人材の獲得・保持が可能となり、職責に見合う報酬体系および報酬水準となるよう設計されている他、株主総会で承認された報酬総額等の限度内としており、客観性かつ透明性のある報酬であることを旨とし、外部専門機関の調査等に基づく他社の役員報酬の水準を参照したうえで、従業員の給与・賞与水準および世間水準とのバランスを総合的に考慮し決定いたします。

(報酬の決定方法および支給割合)

取締役の報酬体系は、役位に関わらず全員に対し一定の割合で支払われる固定報酬、および役位別に役位が上がる程業績に大きく連動して支払われる業績連動報酬から構成されており、ゾーン方式による報酬管理を導入しております。固定報酬は、各役員の業務執行や経営への参画の対価として、役位・職務内容に応じた額を決定しており、固定報酬および業績連動報酬の割合は役位に関わらずそれぞれ80%、20%としております。また、役員評価制度に基づく業績連動部分の評価格差は、会長・社長・副社長について200%～0%、専務・常務・兼務取締役について180%～0%として設定することで、役位毎の経営への責任度合いを反映させることとしております。

(b) 社外取締役が受ける報酬等の決定に関する基本方針

業務執行から独立した立場で監督機能を果たす社外取締役の報酬は、定期同額報酬としております。社外取締役の個人別の報酬額の決定は、当社の経営理念に対する理解度、当社の更なる発展にかかる貢献度の期待値、コンプライアンスや企業倫理遵守にかかる見識、知見等を総合的に判断し、株主総会において承認された報酬枠の範囲内で取締役社長に一任しております。

c. 監査役が受ける報酬等の決定に関する基本方針

監査役報酬は、経営に対する独立性、客観性を重視する観点から固定報酬のみで構成され、各監査役の報酬額は、株主総会において承認された報酬枠の範囲内で、監査役の協議によって決定しております。

取締役および監査役の報酬等についての株主総会の決議に関する事項

取締役の報酬限度額は、2019年6月21日開催の第109期定時株主総会において年額230百万円（うち社外取締役分年額30百万円以内）と決議いたしております。（使用人兼務取締役の使用人分給与は含まない）。当該定時株主総会終結時点の取締役の員数は10名（うち社外取締役は3名）であります。

監査役の報酬限度額は、2006年6月29日開催の第96期定時株主総会において年額29百万円と決議いたしております。当該定時株主総会終結時点の監査役の員数は4名であります。

取締役の個人別の報酬等の内容の決定に係る委任に関する事項

当社においては、取締役会の委任決議に基づき代表取締役社長辻賢一が当該役員評価に基づき、役員報酬テーブルに沿って、取締役の個人別の報酬額の具体的内容を決定しております。取締役の評価については、業績評価、施策評価を行ったうえで計算式に基づき評点を算出いたしますが、これらの評価項目の評価基準では評価できない業

務の執行、例えば著しい業績の向上が見られた場合、あるいは、経営に悪影響を与えるような業務の執行があった場合等は、社長が自らの裁量により、一定の幅で当該評点に加点、または減点を行うこととしております。これらの権限を委任した理由は、当社全体の業績を俯瞰しつつ、各取締役の担当業務の評価を行うには代表取締役社長が最も適しているからであります。

取締役会は、当該権限が代表取締役によって適切に行使されるよう代表取締役社長の評価については、役付取締役の評価基準に則り、代表取締役会長が行う等の措置を講じており、相互牽制が図られていること、および取締役報酬における評価基準は取締役会によって審議・承認を受けており、当該手続きを経て取締役の個人別の報酬額が決定されていることから、取締役会はその内容が決定方針に沿うものであると判断しております。

量的指標の目標と実績は以下のようになります。

	目標	実績
連結営業利益	524百万円	1,690百万円
連結営業利益率	2.3%	8.8%

当該業績指標を算定の基礎とした理由は、業績向上に対する意欲や士気を一層高め、企業価値の持続的向上を促すことが期待できると判断したためであります。

なお、中長期的な課題解決に対する施策評価とコンピテンシー評価につきましては記載を省略しております。

監査役の報酬等については、株主総会で承認された報酬等の限度内としており、各監査役の報酬等については、監査役の協議により決定しております。

(5) 【株式の保有状況】

投資株式の区分の基準及び考え方

当社は投資株式について、株式の価値の変動または配当の受領によって利益を得ることを目的とする株式を純投資目的、それ以外を純投資目的以外（政策保有株式）として区分しております。

なお、当社は純投資目的の投資株式を保有しておりません。

保有目的が純投資目的以外の目的である投資株式

a．保有方針及び保有の合理性を検証する方法並びに個別銘柄の保有の適否に関する取締役会等における検証の内容

（保有方針及び保有合理性の検証方法）

・保有方針

当社はコーポレートガバナンスコードの一つである「政策保有株式に関する基本方針」に従い、株式保有が当社及び株式保有先企業の企業価値の長期的な向上に繋がると判断した場合に限り、株式を保有する方針とし、粘着テープ販売先や粘着テープ原材料仕入先等の取引先及び、主要金融機関等との良好な関係を構築し、事業の円滑な推進及び安定的な資金調達等を目的に企業の株式を保有しております。

・保有合理性の検証方法

個々の銘柄別に取引状況や今後の取引見通し等及び、毎月末の時価評価額と取得価額を比較し、騰落の状況等を毎年一回取締役会等において報告、審議し、継続して保有する必要性を判断しております。保有の必要がないと判断した株式については売却を進めており、当事業年度は1銘柄を売却しました。

b．銘柄数及び貸借対照表計上額

	銘柄数 (銘柄)	貸借対照表計上額の 合計額(百万円)
非上場株式	2	18
非上場株式以外の株式	16	2,746

（当事業年度において株式数が増加した銘柄）

	銘柄数 (銘柄)	株式数の増加に係る取得 価額の合計額(百万円)	株式数の増加の理由
非上場株式	-	-	-
非上場株式以外の株式	1	2	粘着テープ販売先であり、取引関係の維持・強化のため取引先持株会に加入しております。

（当事業年度において株式数が減少した銘柄）

	銘柄数 (銘柄)	株式数の減少に係る売却 価額の合計額(百万円)
非上場株式	-	-
非上場株式以外の株式	1	35

（注）非上場株式以外の株式の減少は株式会社シモジマによるものです。



c. 特定投資株式及びみなし保有株式の銘柄ごとの株式数、貸借対照表計上額等に関する情報

特定投資株式

銘柄	当事業年度	前事業年度	保有目的、定量的な保有効果 及び株式数が増加した理由	当社の株式の保有の有無
	株式数(株)	株式数(株)		
	貸借対照表計上額 (百万円)	貸借対照表計上額 (百万円)		
大東建託株式会社	60,000	60,000	不動産有効活用に関する情報収集を行っており、関係の維持・強化のため保有しております。	有
	791	779		
信越化学工業株式会社	30,700	30,700	粘着テープ原材料の仕入先であり、取引関係の維持・強化のため保有しております。	有
	656	576		
三菱鉛筆株式会社	288,323	286,199	粘着テープの販売先であり、取引関係の維持・強化のため保有しております。取引先持株会を通じた株式の取得により、株式数が増加しております。	有
	469	362		
株式会社三菱UFJフィナンシャル・グループ	355,000	355,000	同社傘下の株式会社三菱UFJ銀行は当社の主要取引銀行であり、定期的な情報交換や安定的な資金調達等、金融取引関係円滑化のため保有しております。	有
	301	269		
株式会社稲葉製作所	95,000	95,000	定期的な情報交換を行っており、関係の維持・強化のため保有しております。	有
	136	125		
ヤスハラケミカル株式会社	148,000	148,000	粘着テープ原材料の仕入先であり、取引関係の維持・強化のため保有しております。	有
	77	78		
ユニオンツール株式会社	20,600	20,600	定期的な情報交換を行っており、関係の維持・強化のため保有しております。	有
	67	78		
藤倉化成株式会社	150,000	150,000	粘着テープ原材料の仕入先であり、取引関係の維持・強化のため保有しております。	有
	65	68		
東洋テック株式会社	52,000	52,000	警備委託先であり、取引関係の維持・強化のため保有しております。	有
	49	50		
平河ヒューテック株式会社	40,000	40,000	定期的な情報交換を行っており、関係の維持・強化のため保有しております。	有
	60	46		
株式会社シモジマ	-	38,400	同社株式は2023年3月31日現在で保有しておりません。	無
	-	36		
株式会社りそなホールディングス	55,600	55,600	同社傘下の株式会社りそな銀行は当社の主要取引銀行であり、定期的な情報交換や安定的な資金調達等、金融取引関係円滑化のため保有しております。	有
	35	29		
日本ピグメント株式会社	10,000	10,000	粘着テープ原材料に関する情報交換を行っており、関係の維持・強化のため保有しております。	有
	22	24		
藤森工業株式会社	2,000	2,000	粘着テープ原材料の仕入先であり、取引関係の維持・強化のため保有しております。	有
	6	7		
ソマール株式会社	1,400	1,400	粘着テープ原材料の仕入先であり、取引関係の維持・強化のため保有しております。	有
	2	2		
ハリマ化成グループ株式会社	2,000	2,000	粘着テープ原材料の仕入先であり、取引関係の維持・強化のため保有しております。	有
	1	1		
丸尾カルシウム株式会社	635	635	粘着テープ原材料の仕入先であり、取引関係の維持・強化のため保有しております。	有
	0	0		

(注) 当社は特定投資株式における定量的な保有効果の記載が困難であるため、保有の合理性を検証した方法について記載しております。

当社は毎期、取締役会にて個別の政策保有株式について、中長期的なリスクとリターンなどを踏まえた合理性、必要性について検証し、現状保有する政策保有株式はいずれも保有方針に沿った目的で保有していることを確認しております。

#### みなし保有株式

該当事項はありません。

保有目的が純投資目的である投資株式

該当事項はありません。

当事業年度中に投資株式の保有目的を純投資目的から純投資目的以外の目的に変更したもの

該当事項はありません。

当事業年度中に投資株式の保有目的を純投資目的以外の目的から純投資目的に変更したもの

該当事項はありません。

## 第5 【経理の状況】

### 1 連結財務諸表及び財務諸表の作成方法について

(1) 当社の連結財務諸表は、「連結財務諸表の用語、様式及び作成方法に関する規則」(昭和51年大蔵省令第28号)に基づいて作成しております。

(2) 当社の財務諸表は、「財務諸表等の用語、様式及び作成方法に関する規則」(昭和38年大蔵省令第59号。以下「財務諸表等規則」という。)に基づいて作成しております。

また、当社は、特例財務諸表提出会社に該当し、財務諸表等規則第127条の規定により財務諸表を作成しております。

### 2 監査証明について

当社は、金融商品取引法第193条の2第1項の規定に基づき、連結会計年度(2022年4月1日から2023年3月31日まで)の連結財務諸表及び事業年度(2022年4月1日から2023年3月31日まで)の財務諸表について、井上監査法人による監査を受けております。

### 3 連結財務諸表等の適正性を確保するための特段の取り組みについて

当社は、以下の通り連結財務諸表等の適正性を確保するための特段の取り組みを行っております。具体的には、会計基準等の内容を適切に把握し、又は、会計基準の変更等についての確に対応することができる体制を整備するため、公益財団法人財務会計基準機構へ加入し、適宜、当該公益法人の行う研修への参加等を実施しております。

## 1 【連結財務諸表等】

## (1) 【連結財務諸表】

## 【連結貸借対照表】

(単位：百万円)

	前連結会計年度 (2022年3月31日)	当連結会計年度 (2023年3月31日)
<b>資産の部</b>		
<b>流動資産</b>		
現金及び預金	5,470	4,820
受取手形	注1 1,450	注1 1,188
電子記録債権	1,426	1,684
売掛金	注1 4,176	注1 2,753
商品及び製品	2,470	2,327
仕掛品	1,322	1,585
原材料及び貯蔵品	1,165	1,469
その他	728	348
貸倒引当金	9	7
流動資産合計	18,202	16,170
<b>固定資産</b>		
<b>有形固定資産</b>		
建物及び構築物	14,735	15,048
減価償却累計額	注3 9,132	注3 11,025
建物及び構築物（純額）	注4 5,603	注4 4,022
機械装置及び運搬具	23,008	23,063
減価償却累計額	注3 18,646	注3 20,230
機械装置及び運搬具（純額）	4,361	2,832
土地	注4 4,098	注4 4,108
リース資産	269	269
減価償却累計額	94	112
リース資産（純額）	175	157
建設仮勘定	177	464
その他	2,303	2,388
減価償却累計額	注3 1,865	注3 2,013
その他（純額）	438	374
有形固定資産合計	14,854	11,960
無形固定資産	397	323
<b>投資その他の資産</b>		
投資有価証券	2,870	3,055
繰延税金資産	5	-
退職給付に係る資産	979	947
その他	133	173
投資その他の資産合計	3,988	4,176
固定資産合計	19,240	16,460
資産合計	37,443	32,630

(単位：百万円)

	前連結会計年度 (2022年3月31日)	当連結会計年度 (2023年3月31日)
<b>負債の部</b>		
流動負債		
支払手形及び買掛金	1,250	1,047
電子記録債務	2,456	2,563
短期借入金	注4 60	注4 21
リース債務	19	19
未払法人税等	159	40
未払費用	485	365
その他	注1 1,909	注1 1,002
流動負債合計	6,341	5,060
固定負債		
長期借入金	注4 724	注4 703
リース債務	171	151
繰延税金負債	407	291
修繕引当金	1	6
退職給付に係る負債	77	64
資産除去債務	508	512
長期未払金	56	56
その他	65	74
固定負債合計	2,012	1,861
負債合計	8,353	6,922
純資産の部		
株主資本		
資本金	5,057	5,057
資本剰余金	4,643	4,643
利益剰余金	17,632	13,822
自己株式	462	462
株主資本合計	26,870	23,060
その他の包括利益累計額		
その他有価証券評価差額金	1,098	1,252
為替換算調整勘定	622	1,012
退職給付に係る調整累計額	497	383
その他の包括利益累計額合計	2,219	2,647
純資産合計	29,089	25,708
負債純資産合計	37,443	32,630

## 【連結損益計算書及び連結包括利益計算書】

## 【連結損益計算書】

(単位：百万円)

	前連結会計年度 (自 2021年 4月 1日 至 2022年 3月 31日)		当連結会計年度 (自 2022年 4月 1日 至 2023年 3月 31日)	
売上高	注1	22,515	注1	19,317
売上原価	注3,注4	17,704	注3,注4	16,505
売上総利益		4,810		2,812
販売費及び一般管理費	注2,注3	4,675	注2,注3	4,502
営業利益又は営業損失( )		134		1,690
営業外収益				
受取利息		2		8
受取配当金		72		83
為替差益		435		345
不動産賃貸収入		14		63
その他		82		69
営業外収益合計		606		569
営業外費用				
支払利息		3		7
不動産賃貸費用		25		46
支払手数料		259		182
その他		83		63
営業外費用合計		371		301
経常利益又は経常損失( )		370		1,421
特別利益				
投資有価証券売却益		3		3
固定資産売却益		-	注5	150
特別利益合計		3		154
特別損失				
減損損失		-	注6	2,437
特別損失合計		-		2,437
税金等調整前当期純利益又は税金等調整前当期純損失( )		373		3,704
法人税、住民税及び事業税		184		21
法人税等調整額		26		118
法人税等合計		211		97
当期純利益又は当期純損失( )		162		3,607
非支配株主に帰属する当期純利益		-		-
親会社株主に帰属する当期純利益又は親会社株主に帰属する当期純損失( )		162		3,607

【連結包括利益計算書】

(単位：百万円)

	前連結会計年度 (自 2021年 4月 1日 至 2022年 3月 31日)	当連結会計年度 (自 2022年 4月 1日 至 2023年 3月 31日)
当期純利益又は当期純損失( )	162	3,607
その他の包括利益		
その他有価証券評価差額金	41	153
為替換算調整勘定	360	389
退職給付に係る調整額	83	114
その他の包括利益合計	注1 235	注1 428
包括利益	398	3,178
(内訳)		
親会社株主に係る包括利益	398	3,178
非支配株主に係る包括利益	-	-

【連結株主資本等変動計算書】

前連結会計年度(自 2021年4月1日 至 2022年3月31日)

(単位：百万円)

	株主資本				
	資本金	資本剰余金	利益剰余金	自己株式	株主資本合計
当期首残高	5,057	4,643	17,824	462	27,062
当期変動額					
剰余金の配当			354		354
親会社株主に帰属する当期純利益			162		162
自己株式の取得				0	0
株主資本以外の項目の当期変動額（純額）					
当期変動額合計	-	-	191	0	192
当期末残高	5,057	4,643	17,632	462	26,870

	その他の包括利益累計額				純資産合計
	その他有価証券評価差額金	為替換算調整勘定	退職給付に係る調整累計額	その他の包括利益累計額合計	
当期首残高	1,140	262	581	1,983	29,046
当期変動額					
剰余金の配当					354
親会社株主に帰属する当期純利益					162
自己株式の取得					0
株主資本以外の項目の当期変動額（純額）	41	360	83	235	235
当期変動額合計	41	360	83	235	43
当期末残高	1,098	622	497	2,219	29,089



当連結会計年度(自 2022年4月1日 至 2023年3月31日)

(単位：百万円)

	株主資本				
	資本金	資本剰余金	利益剰余金	自己株式	株主資本合計
当期首残高	5,057	4,643	17,632	462	26,870
当期変動額					
剰余金の配当			202		202
親会社株主に帰属する当期純損失( )			3,607		3,607
自己株式の取得				0	0
株主資本以外の項目の当期変動額(純額)					
当期変動額合計	-	-	3,809	0	3,809
当期末残高	5,057	4,643	13,822	462	23,060

	その他の包括利益累計額				純資産合計
	その他有価証券 評価差額金	為替換算調整勘定	退職給付に係る 調整累計額	その他の包括利益 累計額合計	
当期首残高	1,098	622	497	2,219	29,089
当期変動額					
剰余金の配当					202
親会社株主に帰属する当期純損失( )					3,607
自己株式の取得					0
株主資本以外の項目の当期変動額(純額)	153	389	114	428	428
当期変動額合計	153	389	114	428	3,381
当期末残高	1,252	1,012	383	2,647	25,708

## 【連結キャッシュ・フロー計算書】

(単位：百万円)

	前連結会計年度 (自 2021年 4月 1日 至 2022年 3月 31日)	当連結会計年度 (自 2022年 4月 1日 至 2023年 3月 31日)
<b>営業活動によるキャッシュ・フロー</b>		
税金等調整前当期純利益又は税金等調整前当期純損失( )	373	3,704
減価償却費	1,086	1,389
減損損失	-	2,437
固定資産除却損	6	2
投資有価証券売却損益( は益)	3	3
固定資産売却損益( は益)	-	150
貸倒引当金の増減額( は減少)	0	2
環境対策引当金の増減額( は減少)	74	-
退職給付に係る負債の増減額( は減少)	158	182
受取利息及び受取配当金	74	91
支払利息	3	7
為替差損益( は益)	263	264
売上債権の増減額( は増加)	28	1,462
棚卸資産の増減額( は増加)	621	320
仕入債務の増減額( は減少)	65	136
未払又は未収消費税等の増減額	338	432
その他	95	23
小計	5	852
利息及び配当金の受取額	74	91
利息の支払額	3	7
法人税等の支払額又は還付額( は支払)	123	210
<b>営業活動によるキャッシュ・フロー</b>	<b>57</b>	<b>725</b>
<b>投資活動によるキャッシュ・フロー</b>		
有形固定資産の取得による支出	2,986	1,479
有形固定資産の除却による支出	1	-
有形固定資産の売却による収入	-	162
有形固定資産の売却に係る手付金収入	18	-
無形固定資産の取得による支出	321	0
投資有価証券の取得による支出	4	4
投資有価証券の売却による収入	17	35
定期預金の増減額( は増加)	89	544
<b>投資活動によるキャッシュ・フロー</b>	<b>3,187</b>	<b>742</b>
<b>財務活動によるキャッシュ・フロー</b>		
短期借入金の純増減額( は減少)	82	23
長期借入れによる収入	570	-
長期借入金の返済による支出	3	21
配当金の支払額	354	202
自己株式の取得による支出	0	0
その他	19	19
<b>財務活動によるキャッシュ・フロー</b>	<b>109</b>	<b>266</b>
現金及び現金同等物に係る換算差額	168	109
現金及び現金同等物の増減額( は減少)	2,967	173
現金及び現金同等物の期首残高	7,780	4,813
現金及び現金同等物の期末残高	注1 4,813	注1 4,640

【注記事項】

(連結財務諸表作成のための基本となる重要な事項)

1. 連結の範囲に関する事項

すべての子会社を連結しております。

連結子会社の数 5社

寺岡製作所(香港)有限公司

寺岡(上海)高機能膠粘帯有限公司

寺岡(深圳)高機能膠粘帯有限公司

神栄商事株式会社

PT.TERAOKA SEISAKUSHO INDONESIA

2. 持分法の適用に関する事項

該当事項はありません。

3. 連結子会社の事業年度等に関する事項

連結子会社の決算日が連結決算日と異なる会社は次のとおりであります。

会社名	決算
寺岡製作所(香港)有限公司	12月31日
寺岡(上海)高機能膠粘帯有限公司	12月31日
寺岡(深圳)高機能膠粘帯有限公司	12月31日
PT.TERAOKA SEISAKUSHO INDONESIA	12月31日

連結決算日現在で本決算に準じた仮決算を行った財務諸表を基礎としております。

4. 会計方針に関する事項

(1) 重要な資産の評価基準及び評価方法

棚卸資産

主として総平均法による原価法(収益性の低下に基づく帳簿価額切下げの方法)

有価証券

その他有価証券

- ・市場価格のない株式等以外のもの

時価法(評価差額は全部純資産直入法により処理し、売却原価は主として移動平均法により算定)

- ・市場価格のない株式等

移動平均法による原価法

デリバティブ

時価法

(2) 重要な減価償却資産の減価償却の方法

有形固定資産(リース資産を除く)

定額法を採用しております。

無形固定資産(リース資産を除く)

定額法を採用しております。

なお、自社利用のソフトウェアについては、社内における利用可能期間(5年)に基づく定額法を採用しております。

リース資産

所有権移転外ファイナンス・リース取引に係るリース資産

リース期間を耐用年数とし、残存価額を零とする定額法を採用しております。

(3) 重要な引当金の計上基準

貸倒引当金

債権の貸倒損失に備えるため、一般債権については貸倒実績率により、貸倒懸念債権等については個別に回収可能性を検討し、回収不能見込額を計上しております。

修繕引当金

賃貸物件の大規模修繕に備えるため、当該費用を期間配分して計上しております。

(4) 重要な収益及び費用の計上基準

商品又は製品の販売に係る収益は、主に粘着テープ等による販売であり、顧客との販売契約に基づいて商品又は製品を引き渡す履行義務を負っております。当該履行義務は、商品又は製品を引き渡す一時点において、顧客が当該商品又は製品に対する支配を獲得して充足されると判断し、引渡し時点で収益を認識しております。

なお、「収益認識に関する会計基準の適用指針」（企業会計基準適用指針第30号2021年3月26日）第98項に定める代替的な取扱いを適用し、商品又は製品の国内販売において、出荷時から当該商品又は製品の支配が顧客に移転される時までの期間が通常の間である場合には、原則として出荷時に収益を認識しております。

取引価格の算定については、契約等に応じて取引の対価の変動部分の額を見積り、認識した収益の著しい減額が発生しない可能性が高い部分に限り取引価格に含める方法で計上しております。

(5) 退職給付に係る会計処理の方法

従業員の退職給付に備えるため、当連結会計年度末における見込額に基づき、退職給付債務から年金資産の額を控除した額を計上しております。

退職給付見込額の期間帰属方法

退職給付債務の算定にあたり、退職給付見込額を当連結会計年度末までの期間に帰属させる方法については、給付算定式基準によっております。

数理計算上の差異及び過去勤務費用の費用処理方法

数理計算上の差異は、各連結会計年度の発生時における従業員の平均残存勤務期間以内の一定の年数（5年）による定率法により按分した額をそれぞれ発生の翌連結会計年度から費用処理することとしております。

過去勤務費用は、その発生時の従業員の平均残存勤務期間以内の一定の年数（10年）による定額法により費用処理しております

(6) 重要な外貨建の資産又は負債の本邦通貨への換算の基準

外貨建金銭債権債務は、連結決算日の直物為替相場により円貨に換算し、換算差額は損益として処理しております。なお、在外子会社の資産及び負債は連結決算日の直物為替相場により円貨に換算し、収益及び費用は期中平均為替相場により円貨に換算し、換算差額は純資産の部における為替換算調整勘定に含めております。

(7) 連結キャッシュ・フロー計算書における資金の範囲

手許現金、随時引き出し可能な預金及び容易に換金可能であり、かつ、価値の変動について僅少なりリスクが負わない取得日から3ヶ月以内に償還期限の到来する短期的な投資からなっております。

(会計方針の変更)

(時価の算定に関する会計基準等の適用)

「時価の算定に関する会計基準の適用指針」(企業会計基準適用指針第31号 2021年6月17日。以下「時価算定会計基準適用指針」という。)を当連結会計年度の期首から適用し、時価算定会計基準適用指針第27 - 2項に定める経過的な取扱いに従って、時価算定会計基準適用指針が定める新たな会計方針を将来にわたって適用することとしております。なお、連結財務諸表に与える影響はありません

「金融商品関係」注記の金融商品の時価のレベルごとの内訳等に関する事項における投資信託に関する注記事項においては、時価算定会計基準適用指針第27 - 3項に従って、前連結会計年度に係るものについては記載していません。

(未適用の会計基準等)

- ・「法人税、住民税及び事業税等に関する会計基準」(企業会計基準第27号 2022年10月28日)
- ・「包括利益の表示に関する会計基準」(企業会計基準第25号 2022年10月28日)
- ・「税効果会計に係る会計基準の適用指針」(企業会計基準適用指針第28号 2022年10月28日)

(1) 概要

その他の包括利益に対して課税される場合の法人税等の計上区分及びグループ法人税制が適用される場合の子会社株式等の売却に係る税効果の取扱いを定めるもの。

(2) 適用予定日

2025年3月期の期首より適用予定であります。

(3) 当該会計基準等の適用による影響

影響額は、当連結財務諸表の作成時点において評価中であります。

(表示方法の変更)

(連結損益計算書関係)

前連結会計年度において「営業外収益」の「その他」に含めておりました「不動産賃貸収入」は、営業外収益の総額の100分の10を超えたため、当連結会計年度より独立掲記しております。この表示方法の変更を反映させるため、前連結会計年度の連結財務諸表の組替えを行っております。

この結果、前連結会計年度の連結損益計算書において、「営業外収益」の「その他」に表示していた96百万円は、「不動産賃貸収入」14百万円、「その他」82百万円として組替えております。

前連結会計年度において「営業外費用」の「その他」に含めておりました「不動産賃貸費用」は、営業外費用の総額の100分の10を超えたため、当連結会計年度より独立掲記しております。この表示方法の変更を反映させるため、前連結会計年度の連結財務諸表の組替えを行っております。

この結果、前連結会計年度の連結損益計算書において、「営業外費用」の「その他」に表示していた108百万円は、「不動産賃貸費用」25百万円、「その他」83百万円として組替えております。

(連結貸借対照表関係)

注1 受取手形、売掛金、契約資産及び契約負債のうち、顧客との契約から生じた債権、契約資産及び契約負債の金額は、連結財務諸表「注記事項（収益認識関係） 3. 顧客との契約に基づく履行義務の充足と当該契約から生じるキャッシュ・フローとの関係並びに当連結会計年度末において存在する顧客との契約から翌連結会計年度以降に認識すると見込まれる収益の金額及び時期に関する情報（契約資産及び契約負債の残高等）」に記載しております。

注2 受取手形割引高

	前連結会計年度 (2022年3月31日)	当連結会計年度 (2023年3月31日)
受取手形割引高	- 百万円	4百万円

注3 減価償却累計額には、減損損失累計額が含まれております。

注4 担保資産及び担保付債務

担保に供している資産及び担保付債務は次のとおりであります。

	前連結会計年度 (2022年3月31日)	当連結会計年度 (2023年3月31日)
建物及び構築物	727百万円	702百万円
土地	182 "	182 "
計	910百万円	885百万円

	前連結会計年度 (2022年3月31日)	当連結会計年度 (2023年3月31日)
短期借入金	21百万円	21百万円
長期借入金	724 "	703 "
計	746百万円	724百万円

(連結損益計算書関係)

注1 顧客との契約から生じる収益

売上高については、顧客との契約から生じる収益及びそれ以外の収益を区分して記載しておりません。顧客との契約から生じる収益の金額は、連結財務諸表「注記事項（収益認識関係） 1. 顧客との契約から生じる収益を分解した情報」に記載しております。

注2 販売費及び一般管理費のうち主な費目及び金額は、次のとおりであります。

	前連結会計年度 (自 2021年4月1日 至 2022年3月31日)	当連結会計年度 (自 2022年4月1日 至 2023年3月31日)
運賃	687百万円	605百万円
給料	1,482百万円	1,478百万円
退職給付費用	19百万円	13百万円

注3 一般管理費及び当期製造費用に含まれる研究開発費の総額は、次のとおりであります。

	前連結会計年度 (自 2021年4月1日 至 2022年3月31日)	当連結会計年度 (自 2022年4月1日 至 2023年3月31日)
	973百万円	961百万円

注4 期末棚卸高は収益性の低下による帳簿価額切下後の金額であり、次の棚卸資産評価損が売上原価に含まれております。

	前連結会計年度 (自 2021年4月1日 至 2022年3月31日)	当連結会計年度 (自 2022年4月1日 至 2023年3月31日)
売上原価	316百万円	192百万円

注5 固定資産売却益の内容は、次のとおりであります。

	前連結会計年度 (自 2021年4月1日 至 2022年3月31日)	当連結会計年度 (自 2022年4月1日 至 2023年3月31日)
土地	- 百万円	150百万円

注6 減損損失

(1) 減損損失の金額

当連結会計年度において、以下の資産グループについて減損損失を計上しております。

場所	用途	種類	金額
PT.TERAOKA SEISAKUSHO INDONESIA (インドネシア共和国西ジャワ州 カラワン県)	粘着テープ製造用資産	建物及び構築物	1,331百万円
		機械装置及び運搬具	1,080百万円
		その他	25百万円
		合計	2,437百万円

(2) 資産のグルーピングの方法

減損損失の算定にあたっては、他の資産又は資産グループのキャッシュ・フローから概ね独立したキャッシュ・フローを生み出す最小単位に拠って資産グルーピングを行っております。

(3) 減損損失の認識に至った経緯等

連結子会社であるPT.TERAOKA SEISAKUSHO INDONESIAが保有する資産であり、営業活動から生ずる損益が継続してマイナスとなり、減損の兆候が認められたため、建物等の帳簿価額を回収可能価額まで減額し、当該減少額を減損損失として特別損失に計上しております。

当該資産グループの回収可能価額は、将来の営業活動によるキャッシュ・フローが不確実なため、正味売却価額としております。当該正味売却価額は鑑定評価額に基づき算定しております。



(連結包括利益計算書関係)

注1 その他の包括利益に係る組替調整額及び税効果額

	前連結会計年度 (自 2021年4月1日 至 2022年3月31日)	当連結会計年度 (自 2022年4月1日 至 2023年3月31日)
その他有価証券評価差額金		
当期発生額	71百万円	215百万円
組替調整額	3 "	3 "
税効果調整前	75百万円	212百万円
税効果額	34 "	58 "
その他有価証券評価差額金	41百万円	153百万円
為替換算調整勘定		
当期発生額	360百万円	389百万円
退職給付に係る調整額		
当期発生額	50百万円	19百万円
組替調整額	170 "	145 "
税効果調整前	119百万円	165百万円
税効果額	36 "	50 "
退職給付に係る調整額	83百万円	114百万円
その他の包括利益合計	235百万円	428百万円

(連結株主資本等変動計算書関係)

前連結会計年度(自 2021年4月1日 至 2022年3月31日)

1. 発行済株式に関する事項

株式の種類	当連結会計年度期首	増加	減少	当連結会計年度末
普通株式(株)	26,687,955	-	-	26,687,955

2. 自己株式に関する事項

株式の種類	当連結会計年度期首	増加	減少	当連結会計年度末
普通株式(株)	1,355,435	473	-	1,355,908

(変動事由の概要)

単元未満株式の買取りによる増加 473株

3. 配当に関する事項

(1) 配当金支払額

決議	株式の種類	配当金の総額 (百万円)	1株当たり配当額 (円)	基準日	効力発生日
2021年6月22日 定時株主総会	普通株式	227	9	2021年3月31日	2021年6月23日
2021年10月28日 取締役会	普通株式	126	5	2021年9月30日	2021年12月1日

(2) 基準日が当連結会計年度に属する配当のうち、配当の効力発生日が翌連結会計年度となるもの

決議	株式の種類	配当の原資	配当金の総額 (百万円)	1株当たり 配当額(円)	基準日	効力発生日
2022年6月23日 定時株主総会	普通株式	利益剰余金	126	5	2022年3月31日	2022年6月24日

当連結会計年度（自 2022年4月1日 至 2023年3月31日）

1. 発行済株式に関する事項

株式の種類	当連結会計年度期首	増加	減少	当連結会計年度末
普通株式(株)	26,687,955	-	-	26,687,955

2. 自己株式に関する事項

株式の種類	当連結会計年度期首	増加	減少	当連結会計年度末
普通株式(株)	1,355,908	96	-	1,356,004

（変動事由の概要）

単元未満株式の買取りによる増加

96株

3. 配当に関する事項

(1) 配当金支払額

決議	株式の種類	配当金の総額 (百万円)	1株当たり配当額 (円)	基準日	効力発生日
2022年6月23日 定時株主総会	普通株式	126	5	2022年3月31日	2022年6月24日
2022年10月28日 取締役会	普通株式	75	3	2022年9月30日	2022年12月1日

(2) 基準日が当連結会計年度に属する配当のうち、配当の効力発生日が翌連結会計年度となるもの

決議	株式の種類	配当の原資	配当金の総額 (百万円)	1株当たり 配当額(円)	基準日	効力発生日
2023年6月22日 定時株主総会	普通株式	利益剰余金	75	3	2023年3月31日	2023年6月23日

(連結キャッシュ・フロー計算書関係)

注1 現金及び現金同等物の期末残高と連結貸借対照表に掲記されている科目の金額との関係は、次のとおりであります。

	前連結会計年度 (自 2021年4月1日 至 2022年3月31日)	当連結会計年度 (自 2022年4月1日 至 2023年3月31日)
現金及び預金	5,470百万円	4,820百万円
預入期間が3か月を超える定期預金	657百万円	180百万円
現金及び現金同等物	4,813百万円	4,640百万円

(金融商品関係)

1. 金融商品の状況に関する事項

(1) 金融商品に対する取組方針

当社グループは、資金運用については短期的な預金等に限定し、必要に応じて銀行等金融機関からの借入により資金を調達しております。

デリバティブは後述するリスクを回避するために利用しており、投機的な取引は行わない方針であります。

(2) 金融商品の内容及びそのリスク

受取手形、電子記録債権、売掛金は顧客の信用リスクに晒されております。また、投資有価証券は主として株式であり、市場価格の変動リスクに晒されております。

支払手形及び買掛金、電子記録債務は、ほとんど1年以内の支払期日であります。借入金の使途は運転資金(主として短期)及び設備投資資金(長期)であります。変動金利での借入のため、金利の変動リスクに晒されております。これらはいずれも後述する資金調達に係る流動性リスクに晒されております。

デリバティブ取引は、主として外貨建債権債務及び外貨建予定取引に係る為替変動リスクを回避する目的で行っておりますが、外貨建取引はキャッシュ・フロー変動リスクに晒されております。

(3) 金融商品に係るリスク管理体制

信用リスクの管理

当社は、債権管理規定に従い、営業債権について、主要な取引先の状況を定期的にモニタリングし、取引相手ごとに期日及び残高を管理するとともに、財務状況等の悪化等による回収懸念の早期把握や軽減を図っております。連結子会社についても、当社の債権管理規定に準じて同様の管理を行っております。

デリバティブ取引については、取引相手先を高格付を有する金融機関に限定しているため信用リスクはほとんどないと認識しております。

当期の連結決算日現在における最大信用リスク額は、信用リスクに晒される金融資産の貸借対照表価額により表わされています。

市場リスクの管理

当社は、投資有価証券については、四半期ごとに時価や発行体(取引先企業)の財務状況等を把握しております。

借入金については、時価が変動するリスクを抑制しておりますが、常に金利動向を十分に把握し、キャッシュ・フローの変動リスクを管理しております。

外貨建ての営業債権債務等については、通貨別月別に把握された為替の変動リスクに対して、一部先物為替予約等を利用してヘッジする場合があります。デリバティブ取引の執行・管理については、取引権限及び取引限度額を定めた管理規定に従い、担当部署が決裁担当者の承認を得て実需の範囲で行っております。

資金調達に係る流動性リスク(支払期日に支払いを実行できなくなるリスク)の管理

当社は、各部署からの報告に基づき担当部署が適時に資金繰計画を作成・更新するとともに、手許流動性の維持などにより流動性リスクを管理しております。

(4) 金融商品の時価等に関する事項についての補足説明

金融商品の時価の算定においては変動要因を織り込んでいるため、異なる前提条件等を採用することにより、当該価額が変動することもあります。

## 2 金融商品の時価等に関する事項

前連結会計年度（2022年3月31日）

連結貸借対照表計上額、時価及びこれらの差額については、以下のとおりであります。なお、現金は注記を省略しており、預金、「受取手形」、「電子記録債権」、「売掛金」、「支払手形及び買掛金」、「電子記録債務」、「短期借入金（1年内返済予定の長期借入金を除く）」については、短期間で決済されるため時価が帳簿価額に近似するものであることから、注記を省略しております。

(単位：百万円)

	連結貸借対照表 計上額(*1)	時価(*1)	差額
(1) 投資有価証券 その他有価証券(*2)	2,851	2,851	-
(2) 長期借入金 (1年内返済予定の長期借 入金を含む)	(746)	(746)	-

(\*1) 負債に計上されているものについては、( )で示しております。

(\*2) 市場価格のない株式等は、「(1) 投資有価証券 その他有価証券」には含まれておりません。

当該金融商品の連結貸借対照表計上額は以下のとおりであります。

(単位：百万円)

区分	前連結会計年度	当連結会計年度
非上場株式	18	18

当連結会計年度（2023年3月31日）

連結貸借対照表計上額、時価及びこれらの差額については、以下のとおりであります。なお、現金は注記を省略しており、預金、「受取手形」、「電子記録債権」、「売掛金」、「支払手形及び買掛金」、「電子記録債務」、「短期借入金（1年内返済予定の長期借入金を除く）」については、短期間で決済されるため時価が帳簿価額に近似するものであることから、注記を省略しております。

(単位：百万円)

	連結貸借対照表 計上額(*1)	時価(*1)	差額
(1) 投資有価証券 その他有価証券(*2、3)	3,036	3,036	-
(2) 長期借入金 (1年内返済予定の長期借 入金を含む)	(724)	(724)	-

(\*1) 負債に計上されているものについては、( )で示しております。

(\*2) 市場価格のない株式等は、「(1) 投資有価証券 その他有価証券」には含まれておりません。

当該金融商品の連結貸借対照表計上額は以下のとおりであります。

(単位：百万円)

区分	前連結会計年度	当連結会計年度
非上場株式	18	18

(\*3) 投資信託について、一般に公正妥当と認められる企業会計の基準に従い、投資信託の基準価額を時価とみなしており、当該投資信託が含まれております。

(注1) 金銭債権及び満期がある有価証券の連結決算日後の償還予定額

前連結会計年度(2022年3月31日)

(単位:百万円)

	1年以内
現金及び預金	5,470
受取手形	1,450
電子記録債権	1,426
売掛金	4,176
投資有価証券	-
合計	12,524

当連結会計年度(2023年3月31日)

(単位:百万円)

	1年以内
現金及び預金	4,820
受取手形	1,188
電子記録債権	1,684
売掛金	2,753
投資有価証券	-
合計	10,447

(注2) 長期借入金及びその他の有利子負債の連結決算日後の返済予定額

前連結会計年度(2022年3月31日)

	1年以内 (百万円)	1年超 2年以内 (百万円)	2年超 3年以内 (百万円)	3年超 4年以内 (百万円)	4年超 5年以内 (百万円)	5年超 (百万円)
長期借入金	21	21	21	21	21	638
合計	21	21	21	21	21	638

当連結会計年度(2023年3月31日)

	1年以内 (百万円)	1年超 2年以内 (百万円)	2年超 3年以内 (百万円)	3年超 4年以内 (百万円)	4年超 5年以内 (百万円)	5年超 (百万円)
長期借入金	21	21	21	21	21	616
合計	21	21	21	21	21	616

### 3. 金融商品の時価のレベルごとの内訳等に関する事項

金融商品の時価を、時価の算定に係るインプットの観察可能性及び重要性に応じて、以下の3つのレベルに分類しております。

レベル1の時価：観察可能な時価の算定に係るインプットのうち、活発な市場において形成される当該時価の算定の対象となる資産又は負債に関する相場価格により算定した時価

レベル2の時価：観察可能な時価の算定に係るインプットのうち、レベル1のインプット以外の時価の算定に係るインプットを用いて算定した時価

レベル3の時価：観察できない時価の算定に係るインプットを使用して算定した時価

時価の算定に重要な影響を与えるインプットを複数使用している場合には、それらのインプットがそれぞれ属するレベルのうち、時価の算定における優先順位が最も低いレベルに時価を分類しております。

#### (1) 時価で連結貸借対照表に計上している金融商品

前連結会計年度（2022年3月31日）

区分	時価（百万円）			
	レベル1	レベル2	レベル3	合計
有価証券及び投資有価証券				
その他有価証券				
株式	2,539	-	-	2,539
国債・地方債等	-	-	-	-
社債	-	-	-	-
その他	-	-	-	-
資産計	2,539	-	-	2,539

（注）投資信託の時価は上記に含めておりません。投資信託の連結貸借対照表計上額は312百万円であります。

当連結会計年度（2023年3月31日）

区分	時価（百万円）			
	レベル1	レベル2	レベル3	合計
有価証券及び投資有価証券				
その他有価証券				
株式	2,746	-	-	2,746
国債・地方債等	-	-	-	-
社債	-	-	-	-
その他	-	290	-	290
資産計	2,746	290	-	3,036

#### (2) 時価で連結貸借対照表に計上している金融商品以外の金融商品

前連結会計年度（2022年3月31日）

区分	時価（百万円）			
	レベル1	レベル2	レベル3	合計
長期借入金 （1年内返済予定の長期借入金を含む）	-	746	-	746
負債計	-	746	-	746

当連結会計年度（2023年3月31日）

区分	時価（百万円）			
	レベル1	レベル2	レベル3	合計
長期借入金 （1年内返済予定の長期借入金を含む）	-	724	-	724
負債計	-	724	-	724

（注）時価の算定に用いた評価技法及び時価の算定に係るインプットの説明

#### 投資有価証券

上場株式は相場価格を用いて評価しております。上場株式は活発な市場で取引されているため、その時価をレベル1に分類しております。

当社が保有している投資信託は、市場での取引頻度が低く、活発な市場における相場価格とは認められないため、取引金融機関より提出された基準価額を時価としており、その時価をレベル2の時価に分類しております。

#### 長期借入金（1年内返済予定の長期借入金を含む）

変動金利によるため、短期間で市場金利を反映し、また、当社及び連結子会社の信用状態は実行後大きく異なっていないことから、時価は帳簿価額と近似していると考えられるため、当該帳簿価額を時価としており、その時価をレベル2に分類しております。

(有価証券関係)

前連結会計年度

1. その他有価証券(2022年3月31日)

区分	連結貸借対照表計上額 (百万円)	取得原価(百万円)	差額(百万円)
連結貸借対照表計上額が取得原価を超えるもの			
株式	2,460	948	1,512
その他	312	293	18
小計	2,773	1,242	1,531
連結貸借対照表計上額が取得原価を超えないもの			
株式	78	85	7
その他	-	-	-
小計	78	85	7
合計	2,851	1,328	1,523

2. 連結会計年度中に売却したその他有価証券(自2021年4月1日至2022年3月31日)

区分	売却額 (百万円)	売却益の合計額 (百万円)	売却損の合計額 (百万円)
株式	17	3	-
合計	17	3	-

当連結会計年度

1. その他有価証券(2023年3月31日)

区分	連結貸借対照表計上額 (百万円)	取得原価(百万円)	差額(百万円)
連結貸借対照表計上額が取得原価を超えるもの			
株式	2,668	918	1,749
その他	-	-	-
小計	2,668	918	1,749
連結貸借対照表計上額が取得原価を超えないもの			
株式	77	85	8
その他	290	295	5
小計	368	381	13
合計	3,036	1,300	1,736

2. 連結会計年度中に売却したその他有価証券(自2022年4月1日至2023年3月31日)

区分	売却額 (百万円)	売却益の合計額 (百万円)	売却損の合計額 (百万円)
株式	35	3	-
合計	35	3	-

(デリバティブ取引関係)

前連結会計年度(2022年3月31日)

重要性が乏しいため記載を省略しております。

当連結会計年度(2023年3月31日)

重要性が乏しいため記載を省略しております。



(退職給付関係)

## 1. 採用している退職給付制度の概要

当社はポイント制の確定給付企業年金制度(積立型)を、国内連結子会社及び一部の海外連結子会社は確定給付の退職一時金制度(非積立型)を設けております。

また、従業員の退職に際して、退職給付債務の対象とされていない割増退職金を支払う場合があります。連結子会社が有する退職一時金制度は、簡便法により退職給付に係る負債及び退職給付費用を計算しております。

## 2. 確定給付制度

## (1) 退職給付債務の期首残高と期末残高の調整表(簡便法を適用した制度を除く。)

	(百万円)	
	前連結会計年度 (自 2021年 4月 1日 至 2022年 3月31日)	当連結会計年度 (自 2022年 4月 1日 至 2023年 3月31日)
退職給付債務の期首残高	4,221	4,309
勤務費用	273	267
利息費用	19	25
数理計算上の差異の発生額	79	159
退職給付の支払額	124	390
過去勤務費用の発生額	-	-
退職給付債務の期末残高	4,309	4,052

## (2) 年金資産の期首残高と期末残高の調整表(簡便法を適用した制度を除く。)

	(百万円)	
	前連結会計年度 (自 2021年 4月 1日 至 2022年 3月31日)	当連結会計年度 (自 2022年 4月 1日 至 2023年 3月31日)
年金資産の期首残高	5,160	5,289
期待運用収益	103	105
数理計算上の差異の発生額	28	179
事業主からの拠出額	178	174
退職給付の支払額	125	390
年金資産の期末残高	5,289	5,000

## (3) 簡便法を適用した制度の、退職給付に係る負債の期首残高と期末残高の調整表

	(百万円)	
	前連結会計年度 (自 2021年 4月 1日 至 2022年 3月31日)	当連結会計年度 (自 2022年 4月 1日 至 2023年 3月31日)
退職給付に係る負債の期首残高	75	77
退職給付費用	4	8
退職給付の支払額	3	3
退職給付に係る負債の期末残高	77	64

(4) 退職給付債務及び年金資産の期末残高と連結貸借対照表に計上された退職給付に係る負債及び退職給付に係る資産の調整表

(百万円)

	前連結会計年度 (2022年3月31日)	当連結会計年度 (2023年3月31日)
積立型制度の退職給付債務	4,309	4,052
年金資産	5,289	5,000
	979	947
非積立型制度の退職給付債務	77	64
連結貸借対照表に計上された負債と資産の純額	902	882
退職給付に係る負債	77	64
退職給付に係る資産	979	947
連結貸借対照表に計上された負債と資産の純額	902	882

(注) 簡便法を適用した制度を含みます。

(5) 退職給付費用及びその内訳項目の金額

(百万円)

	前連結会計年度 (自2021年4月1日 至2022年3月31日)	当連結会計年度 (自2022年4月1日 至2023年3月31日)
勤務費用	273	267
利息費用	19	25
期待運用収益	103	105
数理計算上の差異の費用処理額	118	93
過去勤務費用の費用処理額	52	52
簡便法で計算した退職給付費用	4	8
確定給付制度に係る退職給付費用	23	32

(6) 退職給付に係る調整額

退職給付に係る調整額に計上した項目(税効果控除前)の内訳は次のとおりであります。

(百万円)

	前連結会計年度 (自2021年4月1日 至2022年3月31日)	当連結会計年度 (自2022年4月1日 至2023年3月31日)
数理計算上の差異	67	112
過去勤務費用	52	52
合計	119	165

(7) 退職給付に係る調整累計額

退職給付に係る調整累計額に計上した項目(税効果控除前)の内訳は次のとおりであります。

(百万円)

	前連結会計年度 (2022年3月31日)	当連結会計年度 (2023年3月31日)
未認識数理計算上の差異	252	140
未認識過去勤務費用	464	412
合計	717	552

(8) 年金資産に関する事項

年金資産の主な内訳

年金資産合計に対する主な分類ごとの比率は、次のとおりであります。

	前連結会計年度 (2022年3月31日)	当連結会計年度 (2023年3月31日)
債券	68%	69%
株式	25%	24%
現金及び預金	3%	3%
その他	4%	4%
合計	100%	100%

長期期待運用収益率の設定方法

年金資産の長期期待運用収益率を決定するため、現在及び予想される年金資産の配分と、年金資産を構成する多様な資産からの現在及び将来期待される長期の収益率を考慮しております。

(9) 数理計算上の計算基礎に関する事項

主要な数理計算上の計算基礎(加重平均で表わしております。)

	前連結会計年度 (自2021年4月1日 至2022年3月31日)	当連結会計年度 (自2022年4月1日 至2023年3月31日)
割引率	0.5%	1.0%
長期期待運用収益率	2.0%	2.0%

(税効果会計関係)

1. 繰延税金資産及び繰延税金負債の発生の主な原因別の内訳

	前連結会計年度 (2022年3月31日) (百万円)	当連結会計年度 (2023年3月31日) (百万円)
<b>繰延税金資産</b>		
未払賞与	124	93
棚卸資産の未実現利益	69	-
棚卸資産評価損	115	154
投資有価証券評価損	80	80
減損損失	179	913
資産除去債務	155	156
繰越欠損金(注)2	152	487
その他	90	68
<b>繰延税金資産 小計</b>	<b>966</b>	<b>1,955</b>
税務上の繰越欠損金に係る 評価性引当額(注)2	146	232
将来減算一時差異等の合計に係る 評価性引当額	404	1,136
<b>評価性引当額 小計(注)1</b>	<b>551</b>	<b>1,368</b>
<b>繰延税金資産 合計</b>	<b>415</b>	<b>586</b>
<b>繰延税金負債</b>		
その他有価証券評価差額金	424	483
退職給付に係る資産	80	290
在外子会社留保利益	77	88
その他	234	13
<b>繰延税金負債 合計</b>	<b>818</b>	<b>877</b>
<b>繰延税金資産(負債)の純額</b>	<b>402</b>	<b>291</b>

(表示方法の変更)

前連結会計年度において、繰延税金負債の「その他」に含めておりました「在外子会社留保利益」は表示上の明瞭性を高めるため、当連結会計年度より独立掲記することとしております。また、独立掲記していた繰延税金資産の「貸倒引当金」、「未払事業税」、「減価償却費」、「長期未払金」、「ゴルフ会員権評価損」、「退職給付に係る負債」、繰延税金負債の「固定資産圧縮積立金」については、金額の重要性が乏しくなったため、当連結会計年度より繰延税金資産の「その他」、繰延税金負債の「その他」へそれぞれ組替えております。この表示の方法を反映させるため、前連結会計年度について、注記の組替えを行っております。

この結果、前連結会計年度において、繰延税金負債の「その他」に含まれていた「在外子会社留保利益」77百万円を独立掲記し、繰延税金資産の「貸倒引当金」2百万円、「未払事業税」5百万円、「減価償却費」1百万円、「長期未払金」17百万円、「ゴルフ会員権評価損」2百万円、「退職給付費に係る負債」9百万円は繰延税金資産の「その他」へ、また繰延税金負債の「固定資産圧縮積立金」1百万円は繰延税金負債の「その他」へ組替えております。

(注)1. 評価性引当額が817百万円増加しております。この増加の主な内容は、連結子会社における減損損失に係る評価性引当額が増加したことによるものです。

(注)2. 税務上の繰越欠損金及びその繰延税金資産の繰越期限別の金額

前連結会計年度(2022年3月31日)

	1年以内	1年超 2年以内	2年超 3年以内	3年超 4年以内	4年超 5年以内	5年超	合計
税務上の繰越欠損金(a)	-	-	12	64	69	5	152百万円
評価性引当額	-	-	12	64	69	-	146 "
繰延税金資産	-	-	-	-	-	5	(b)5 "

(a) 税務上の繰越欠損金は、法定実効税率を乗じた額であります。

(b) 税務上の繰越欠損金に係る繰延税金資産について、該当連結子会社の将来の収益力に基づく課税所得見込みを考慮した結果、回収可能と判断しております。

当連結会計年度（2023年3月31日）

	1年以内	1年超 2年以内	2年超 3年以内	3年超 4年以内	4年超 5年以内	5年超	合計
税務上の繰越欠損金（c）	-	13	67	73	77	255	487百万円
評価性引当額	-	13	67	73	77	-	232 "
繰延税金資産	-	-	-	-	-	255	（d）255 "

（c）税務上の繰越欠損金は、法定実効税率を乗じた額であります。

（d）税務上の繰越欠損金に係る繰延税金資産について、該当会社の将来の収益力に基づく課税所得見込みを考慮した結果、回収可能と判断しております。

2. 法定実効税率と税効果会計適用後の法人税等の負担率との間に重要な差異があるときの、当該差異の原因となった主要な項目別の内訳

	前連結会計年度 （2022年3月31日）	当連結会計年度 （2023年3月31日）
法定実効税率	30.6%	-
（調整）		
永久に損金に算入されない項目	3.5%	-
永久に益金に算入されない項目	1.2%	-
住民税均等割	5.2%	-
評価性引当額の増減	21.8%	-
税額控除	11.0%	-
海外子会社における税率差異	3.8%	-
連結上の修正に係る項目	5.1%	-
その他	1.3%	-
税効果会計適用後の法人税等の負担率	56.5%	-

（注）当連結会計年度は、税金等調整前当期純損失を計上しているため注記を省略しております。

（資産除去債務関係）

資産除去債務のうち連結貸借対照表に計上しているもの

（1）当該資産除去債務の概要

アスベスト含有建築資材の除去費用であります。

（2）当該資産除去債務の金額の算定方法

事業用建物の使用見込期間を見積り、割引率は国債の流通利回りを使用して資産除去債務の金額を計算しております。

（3）当該資産除去債務の総額の増減

資産除去債務の残高の推移は次のとおりであります。

	前連結会計年度 （自 2021年4月1日 至 2022年3月31日）	当連結会計年度 （自 2022年4月1日 至 2023年3月31日）
期首残高	504百万円	508百万円
時の経過による調整額	4 "	4 "
期末残高	508百万円	512百万円

（賃貸等不動産関係）

当社及び一部の子会社では、東京都において賃貸用の店舗施設、賃貸マンション（土地を含む）を有しております。

前連結会計年度における当該賃貸等不動産に関する賃貸損益は 10百万円（賃貸収入は営業外収益に、賃貸費用は営業外費用に計上）、当連結会計年度における当該賃貸等不動産に関する賃貸損益は16百万円（賃貸収入は営業外収益に、賃貸費用は営業外費用に計上）であります。

また、当該賃貸等不動産の連結貸借対照表計上額、期中増減額及び時価は下記のとおりであります。

（単位：百万円）

		前連結会計年度 (自 2021年4月1日 至 2022年3月31日)	当連結会計年度 (自 2022年4月1日 至 2023年3月31日)
連結貸借対照表計上額	期首残高	-	911
	期中増減額	911	24
	期末残高	911	886
期末時価		3,233	3,275

- (注) 1. 連結貸借対照表計上額は、取得原価から減価償却累計額を控除した金額であります。
2. 期中増減額のうち、前連結会計年度の増加額は不動産の取得(733百万円)、事業用資産からの振替(184百万円)であります。当連結会計年度の減少額は減価償却(24百万円)であります。
3. 期末の時価は、土地については路線価等の指標を用いて合理的に算定したものであります。建物等の償却性資産については適正な帳簿価額をもって時価としております。

(表示方法の変更)

賃貸等不動産関係につきましては、賃貸等不動産の重要性が高まったため、当連結会計年度より新たに記載しております。この表示方法の変更を反映させるため、前連結会計年度についても記載しております。

(収益認識関係)

1. 顧客との契約から生じる収益を分解した情報

前連結会計年度(自 2021年4月1日 至 2022年3月31日)

(単位:百万円)

	粘着テープ事業 製品部門別			
	梱包・包装用	電機・電子用	産業用	合計
日本	2,669	6,136	7,033	15,839
その他	268	6,063	344	6,675
顧客との契約から生じる収益	2,937	12,199	7,378	22,515
外部顧客への売上高	2,937	12,199	7,378	22,515

当連結会計年度(自 2022年4月1日 至 2023年3月31日)

(単位:百万円)

	粘着テープ事業 製品部門別			
	梱包・包装用	電機・電子用	産業用	合計
日本	2,487	4,083	7,039	13,610
その他	180	5,317	208	5,706
顧客との契約から生じる収益	2,668	9,401	7,248	19,317
外部顧客への売上高	2,668	9,401	7,248	19,317

2. 顧客との契約から生じる収益を理解するための基礎となる情報

「(連結財務諸表作成のための基本となる重要な事項) 4. 会計方針に関する事項 (4) 重要な収益及び費用の計上基準」に記載のとおりです。

3. 顧客との契約に基づく履行義務の充足と当該契約から生じるキャッシュ・フローとの関係並びに当連結会計年度末において存在する顧客との契約から翌連結会計年度以降に認識すると見込まれる収益の金額及び時期に関する情報

前連結会計年度(自 2021年4月1日 至 2022年3月31日)

(契約資産及び契約負債の残高等)

(単位:百万円)

	期首残高	期末残高
顧客との契約から生じた債権		
受取手形	1,728	1,450
売掛金	4,162	4,176
	5,891	5,627
契約負債	0	40

(注) 1. 契約負債は連結貸借対照表上流動負債「その他」に計上しております。

2. 契約負債は粘着テープ等の販売に関連して顧客から前受金として受領したものであります。

3. 当連結会計年度の期首現在の契約負債の残高のうち、全額を当連結会計年度の収益として認識しております。

(残存履行義務に配分した取引価格)

当社グループでは、当初に予定される顧客との契約期間が1年以内であるため、残存履行義務に配分した取引価格の総額及び収益の認識が見込まれる期間の記載を省略しております。

当連結会計年度（自 2022年4月1日 至 2023年3月31日）  
（契約資産及び契約負債の残高等）

（単位：百万円）

	期首残高	期末残高
顧客との契約から生じた債権		
受取手形	1,450	1,188
売掛金	4,176	2,753
	5,627	3,942
契約負債	40	26

- （注）1．契約負債は連結貸借対照表上流動負債「その他」に計上しております。
- 2．契約負債は粘着テープ等の販売に関連して顧客から前受金として受領したものであります。
- 3．当連結会計年度の期首現在の契約負債の残高のうち、全額を当連結会計年度の収益として認識しております。

（残存履行義務に配分した取引価格）

当社グループでは、当初に予定される顧客との契約期間が1年以内であるため、残存履行義務に配分した取引価格の総額及び収益の認識が見込まれる期間の記載を省略しております。



(セグメント情報等)

【セグメント情報】

当社グループは、粘着テープの製造・販売の単一セグメントであるため、記載を省略しております。

【関連情報】

前連結会計年度(自 2021年4月1日 至 2022年3月31日)

1. 製品及びサービスごとの情報 (単位：百万円)

	梱包・包装用テープ	電機・電子用テープ	産業用テープ	合計
外部顧客への売上高	2,937	12,199	7,378	22,515

2. 地域ごとの情報

(1) 売上高 (単位：百万円)

日本	中国	その他	合計
15,839	2,984	3,691	22,515

(注) 売上高は顧客の所在地を基礎とし、国又は地域に分類しております。

(2) 有形固定資産 (単位：百万円)

日本	中国	インドネシア	合計
11,145	25	3,682	14,854

3. 主要な顧客ごとの情報

外部顧客への売上高のうち、連結損益計算書の売上高の10%以上を占める相手先がないため、記載はありません。

当連結会計年度(自 2022年4月1日 至 2023年3月31日)

1. 製品及びサービスごとの情報 (単位：百万円)

	梱包・包装用テープ	電機・電子用テープ	産業用テープ	合計
外部顧客への売上高	2,668	9,401	7,248	19,317

2. 地域ごとの情報

(1) 売上高 (単位：百万円)

日本	中国	その他	合計
13,610	2,679	3,027	19,317

(注) 売上高は顧客の所在地を基礎とし、国又は地域に分類しております。

(2) 有形固定資産 (単位：百万円)

日本	中国	インドネシア	合計
10,774	24	1,161	11,960

3. 主要な顧客ごとの情報

外部顧客への売上高のうち、連結損益計算書の売上高の10%以上を占める相手先がないため、記載はありません。

【報告セグメントごとの固定資産の減損損失に関する情報】

【報告セグメントごとののれんの償却額及び未償却残高に関する情報】

【報告セグメントごとの負ののれん発生益に関する情報】

当社グループは、粘着テープの製造・販売の単一セグメントであるため、記載を省略しております。

## 【関連当事者情報】

該当事項はありません。

## (1株当たり情報)

1株当たり純資産額並びに1株当たり当期純利益又は当期純損失及び算定上の基礎は、以下のとおりであります。

項目	前連結会計年度 (2022年3月31日)	当連結会計年度 (2023年3月31日)
(1) 1株当たり純資産額	1,148円 34銭	1,014円 86銭

項目	前連結会計年度 (自 2021年4月1日 至 2022年3月31日)	当連結会計年度 (自 2022年4月1日 至 2023年3月31日)
(2) 1株当たり当期純利益又は当期純損失( )	6円42銭	142円39銭
(算定上の基礎)		
親会社株主に帰属する当期純利益又は親会社株主に帰属する当期純損失( )(百万円)	162	3,607
普通株主に帰属しない金額(百万円)	-	-
普通株式に係る親会社株主に帰属する当期純利益又は親会社株主に帰属する当期純損失( )(百万円)	162	3,607
普通株式の期中平均株式数(株)	25,332,253	25,331,988

(注) 潜在株式調整後1株当たり当期純利益については、潜在株式が存在しないため記載しておりません。

## (重要な後発事象)

## (投資有価証券の売却)

当社は、2023年6月6日に当社保有の投資有価証券の一部売却を決定しました。

## (1) 投資有価証券の売却理由

コーポレートガバナンス・コードに基づく政策保有株式の縮減及び見直し、並びに財務体質の強化を図るため。

## (2) 投資有価証券の売却の内容

売却株式銘柄 : 当社保有上場有価証券1銘柄

売却予定期間 : 2023年6月より2024年3月まで

投資有価証券売却益 : 約680百万円(見込み)

投資有価証券売却益は、現在の当該有価証券の株価から算出した見込み額であり、今後の株価推移等による不確実性を含んでおります。

## (固定資産の譲渡)

当社は、2023年6月9日に当社保有の固定資産の譲渡を決定しました。

## (1) 固定資産の譲渡理由

経営資源の有効活用と資産効率の向上を図るため。

## (2) 譲渡資産の内容

種類 土地、建物

所在地 神奈川県横浜市鶴見区

## (3) 譲渡契約日

2023年6月13日

## (4) 譲渡日

2023年6月26日

## (5) 譲渡予定先

譲渡予定先については、譲渡予定先との取り決めにより公表を控えさせていただきます。なお、譲渡予定先と当社グループとの間には記載すべき資本関係、人的関係および取引関係はなく、譲渡予定先は当社グループの関連当事者には該当いたしません。

## (6) 当該事象の損益に与える影響

当該固定資産の譲渡により、翌連結会計年度において固定資産売却益約130百万円を特別利益に計上する見込みであります。

【連結附属明細表】

【社債明細表】

該当事項はありません。

【借入金等明細表】

区分	当期首残高	当期末残高	平均利率 (%)	返済期限
短期借入金	38百万円	- 百万円	-	-
1年以内に返済予定の長期借入金	21百万円	21百万円	0.7	-
1年以内に返済予定のリース債務	19百万円	19百万円	-	-
長期借入金(1年以内に返済予定のものを除く)	724百万円	703百万円	0.7	2024年～2056年
リース債務(1年以内に返済予定のものを除く)	171百万円	151百万円	-	2024年～2031年
其他有利子負債	- 百万円	- 百万円	-	-
合計	975百万円	896百万円	-	-

(注) 1. 「平均利率」については、借入金等の期末残高に対する加重平均利率を記載しております。なお、リース債務については、リース料総額に含まれる利息相当額を控除する前の金額でリース債務を連結貸借対照表に計上しているため、「平均利率」を記載しておりません。

2. 長期借入金及びリース債務(1年以内に返済予定のものを除く)の連結決算日後5年内における1年ごとの返済予定額の総額

区分	1年超2年以内	2年超3年以内	3年超4年以内	4年超5年以内
長期借入金	21百万円	21百万円	21百万円	21百万円
リース債務	19百万円	19百万円	19百万円	19百万円

【資産除去債務明細表】

区分	当期首残高 (百万円)	当期増加高 (百万円)	当期減少額 (百万円)	当期末残高 (百万円)
アスベスト除去費用	508	4	-	512

(2) 【その他】

当連結会計年度における四半期情報等

(累計期間)	第1四半期	第2四半期	第3四半期	当連結会計年度
売上高 (百万円)	4,555	9,503	14,528	19,317
税金等調整前四半期純利益(当期中間) (百万円)	28	336	737	3,704
親会社株主に帰属する四半期純損失(当期) (百万円)	43	346	651	3,607
1株当たり四半期純損失(当期) (円)	1.72	13.69	25.72	142.39

(会計期間)	第1四半期	第2四半期	第3四半期	第4四半期
1株当たり四半期純損失(当期) (円)	1.72	11.97	12.03	116.67

## 2 【財務諸表等】

## (1) 【財務諸表】

## 【貸借対照表】

(単位：百万円)

	前事業年度 (2022年3月31日)	当事業年度 (2023年3月31日)
<b>資産の部</b>		
<b>流動資産</b>		
現金及び預金	3,149	2,228
受取手形	1,414	注1 1,160
電子記録債権	1,404	1,656
売掛金	注2 4,720	注2 2,959
商品及び製品	1,746	1,875
仕掛品	1,121	1,432
原材料及び貯蔵品	837	1,217
その他	注2 605	注2 257
貸倒引当金	8	6
流動資産合計	14,990	12,780
<b>固定資産</b>		
<b>有形固定資産</b>		
建物	3,033	2,836
構築物	104	94
機械及び装置	2,730	2,400
車両運搬具	111	95
工具、器具及び備品	402	366
土地	3,524	3,499
リース資産	175	157
建設仮勘定	149	435
有形固定資産合計	10,232	9,886
<b>無形固定資産</b>		
ソフトウェア	58	35
特許権	318	278
無形固定資産合計	376	314
<b>投資その他の資産</b>		
投資有価証券	2,870	3,055
関係会社株式	4,249	525
関係会社出資金	33	33
関係会社長期貸付金	2,754	3,004
前払年金費用	262	394
その他	119	160
貸倒引当金	-	3,004
投資その他の資産合計	10,289	4,169
固定資産合計	20,898	14,370
資産合計	35,889	27,151

(単位：百万円)

	前事業年度 (2022年3月31日)	当事業年度 (2023年3月31日)
<b>負債の部</b>		
流動負債		
支払手形	52	46
電子記録債務	2,456	2,563
買掛金	注2 1,190	注2 994
リース債務	19	19
未払金	注2 555	注2 579
未払費用	455	340
未払法人税等	158	36
その他	1,289	298
流動負債合計	6,177	4,879
固定負債		
リース債務	171	151
繰延税金負債	209	60
資産除去債務	508	512
長期未払金	56	56
その他	34	40
固定負債合計	980	822
負債合計	7,157	5,701
純資産の部		
株主資本		
資本金	5,057	5,057
資本剰余金		
資本準備金	4,641	4,641
資本剰余金合計	4,641	4,641
利益剰余金		
利益準備金	635	635
その他利益剰余金		
固定資産圧縮積立金	3	3
別途積立金	11,170	11,170
繰越利益剰余金	6,586	847
利益剰余金合計	18,396	10,961
自己株式	462	462
株主資本合計	27,632	20,197
評価・換算差額等		
その他有価証券評価差額金	1,098	1,252
評価・換算差額等合計	1,098	1,252
純資産合計	28,731	21,449
負債純資産合計	35,889	27,151

## 【損益計算書】

(単位：百万円)

	前事業年度 (自 2021年 4月 1日 至 2022年 3月31日)	当事業年度 (自 2022年 4月 1日 至 2023年 3月31日)
売上高	注1 22,076	注1 18,572
売上原価	注1 17,645	注1 15,902
売上総利益	4,430	2,669
販売費及び一般管理費	注2 3,975	注2 3,856
営業利益又は営業損失( )	455	1,186
営業外収益		
受取利息及び配当金	注1 99	注1 110
為替差益	440	378
その他	94	83
営業外収益合計	635	572
営業外費用		
支払手数料	259	182
その他	74	49
営業外費用合計	333	232
経常利益又は経常損失( )	756	846
特別利益		
投資有価証券売却益	3	3
固定資産売却益	-	注3 150
特別利益合計	3	154
特別損失		
関係会社株式評価損	-	注4 3,724
貸倒引当金繰入額	-	注4 3,004
特別損失合計	-	6,728
税引前当期純利益又は税引前当期純損失( )	760	7,421
法人税、住民税及び事業税	177	18
法人税等調整額	26	207
法人税等合計	204	189
当期純利益又は当期純損失( )	555	7,232

【製造原価明細書】

区分	注記 番号	前事業年度 (自 2021年4月1日 至 2022年3月31日)		当事業年度 (自 2022年4月1日 至 2023年3月31日)	
		金額(百万円)	構成比 (%)	金額(百万円)	構成比 (%)
材料費		7,790	61.6	7,529	59.7
労務費		1,983	15.7	1,850	14.7
経費		2,878	22.7	3,228	25.6
(うち減価償却費)		(523)		(710)	
(うち外注加工費)		(562)		(502)	
当期総製造費用		12,651	100.0	12,608	100.0
仕掛品期首棚卸高		933		1,121	
合計		13,585		13,730	
仕掛品期末棚卸高		1,121		1,432	
他勘定振替高		2		67	
当期製品製造原価		12,465		12,230	

(注) 原価計算の方法は製品別工程別総合原価計算によっております。



【株主資本等変動計算書】

前事業年度(自 2021年4月1日 至 2022年3月31日)

(単位：百万円)

	株主資本							
	資本金	資本剰余金		利益準備金	利益剰余金			利益剰余金 合計
		資本準備金	資本剰余金 合計		その他利益剰余金			
				固定資産 圧縮積立金	別途積立金	繰越利益 剰余金		
当期首残高	5,057	4,641	4,641	635	11	11,170	6,378	18,194
当期変動額								
剰余金の配当							354	354
固定資産圧縮積立金の取崩					7		7	
当期純利益							555	555
自己株式の取得								
株主資本以外の項目の当期変動額（純額）								
当期変動額合計	-	-	-	-	7	-	208	201
当期末残高	5,057	4,641	4,641	635	3	11,170	6,586	18,396

	株主資本		評価・換算差額等		純資産合計
	自己株式	株主資本合計	その他 有価証券 評価差額金	評価・換算 差額等合計	
当期首残高	462	27,431	1,140	1,140	28,571
当期変動額					
剰余金の配当		354			354
固定資産圧縮積立金の取崩		-			-
当期純利益		555			555
自己株式の取得	0	0			0
株主資本以外の項目の当期変動額（純額）			41	41	41
当期変動額合計	0	201	41	41	159
当期末残高	462	27,632	1,098	1,098	28,731

当事業年度(自 2022年4月1日 至 2023年3月31日)

(単位：百万円)

	株主資本							
	資本金	資本剰余金		利益準備金	利益剰余金			利益剰余金 合計
		資本準備金	資本剰余金 合計		その他利益剰余金			
				固定資産 圧縮積立金	別途積立金	繰越利益 剰余金		
当期首残高	5,057	4,641	4,641	635	3	11,170	6,586	18,396
当期変動額								
剰余金の配当							202	202
固定資産圧縮積立金の取崩					0		0	-
当期純利益							7,232	7,232
自己株式の取得								
株主資本以外の項目の当期変動額(純額)								
当期変動額合計	-	-	-	-	0	-	7,434	7,434
当期末残高	5,057	4,641	4,641	635	3	11,170	847	10,961

	株主資本		評価・換算差額等		純資産合計
	自己株式	株主資本合計	その他 有価証券 評価差額金	評価・換算 差額等合計	
当期首残高	462	27,632	1,098	1,098	28,731
当期変動額					
剰余金の配当		202			202
固定資産圧縮積立金の取崩		-			-
当期純利益		7,232			7,232
自己株式の取得	0	0			0
株主資本以外の項目の当期変動額(純額)			153	153	153
当期変動額合計	0	7,434	153	153	7,281
当期末残高	462	20,197	1,252	1,252	21,449

【注記事項】

(重要な会計方針)

1. 資産の評価基準及び評価方法

(1) 棚卸資産の評価基準及び評価方法

商品・製品・仕掛品・原材料・貯蔵品

総平均法による原価法（収益性の低下に基づく帳簿価額切下げの方法）

(2) 有価証券の評価基準及び評価方法

子会社株式

移動平均法による原価法

その他有価証券

市場価格のない株式等以外のもの

時価法（評価差額は全部純資産直入法により処理し、売却原価は移動平均法により算定）

市場価格のない株式等

移動平均法による原価法

(3) デリバティブの評価基準及び評価方法

デリバティブ

時価法

2. 固定資産の減価償却の方法

(1) 有形固定資産(リース資産を除く)

定額法を採用しております。

(2) 無形固定資産(リース資産を除く)

定額法を採用しております。

(3) リース資産

所有権移転外ファイナンス・リース取引に係るリース資産

リース期間を耐用年数とし、残存価額を零とする定額法を採用しております。

3. 引当金の計上基準

(1) 貸倒引当金

債権の貸倒損失に備えるため、一般債権については貸倒実績率により、貸倒懸念債権等については個別に回収可能性を検討し、回収不能見込額を計上しております。

(2) 退職給付引当金

従業員の退職給付に備えるため、当事業年度末における退職給付債務及び年金資産の見込額に基づき計上しております。

退職給付見込額の期間帰属方法

退職給付債務の算定にあたり、退職給付見込額を当事業年度末までの期間に帰属させる方法については、給付算定式基準によっております。

数理計算上の差異及び過去勤務費用の費用処理方法

数理計算上の差異は、発生事業年度の翌期より、定率法（5年）により費用処理しております。

過去勤務費用は、その発生時の従業員の平均残存勤務期間以内の一定の年数（10年）による定額法により費用処理しております。

#### 4. 収益及び費用の計上基準

商品又は製品の販売に係る収益は、主に粘着テープ等による販売であり、顧客との販売契約に基づいて商品又は製品を引き渡す履行義務を負っております。当該履行義務は、商品又は製品を引き渡す一時点において、顧客が当該商品又は製品に対する支配を獲得して充足されると判断し、引渡し時点で収益を認識しております。

なお、「収益認識に関する会計基準の適用指針」（企業会計基準適用指針第30号2021年3月26日。以下「収益認識会計基準適用指針」という。）第98項に定める代替的な取扱いを適用し、商品又は製品の国内販売において、出荷時から当該商品又は製品の支配が顧客に移転される時までの期間が通常の期間である場合には、原則として出荷時に収益を認識しております。

取引価格の算定については、契約等に応じて取引の対価の変動部分の額を見積り、認識した収益の著しい減額が発生しない可能性が高い部分に限り取引価格に含める方法で計上しております。

有償支給取引については、「収益認識会計基準適用指針」第104項に定める取扱いを適用し、支給品の譲渡時に当該支給品の消滅を認識しております。

#### 5. その他財務諸表作成のための基本となる重要な事項

##### 退職給付に係る会計処理

退職給付に係る未認識数理計算上の差異及び未認識過去勤務費用の会計処理の方法は、連結財務諸表におけるこれらの会計処理の方法と異なっております。

##### (会計方針の変更)

###### (時価の算定に関する会計基準等の適用)

「時価の算定に関する会計基準の適用指針」（企業会計基準適用指針第31号 2021年6月17日。以下「時価算定会計基準適用指針」という。）を当事業年度の期首から適用し、時価算定会計基準適用指針第27 - 2項に定める経過的な取扱いに従って、時価算定会計基準適用指針が定める新たな会計方針を将来にわたって適用することとしております。なお、財務諸表に与える影響はありません。

##### (表示方法の変更)

###### (貸借対照表関係)

前事業年度において「投資その他の資産」の「その他」に含めておりました「前払年金費用」は、重要性が高まったため、当事業年度より独立掲記しております。この表示方法の変更を反映させるため、前事業年度の財務諸表の組替えを行っております。

この結果、前事業年度の貸借対照表において、「投資その他の資産」の「その他」に表示しておりました381百万円は、「前払年金費用」262百万円、「その他」119百万円として組替えております。

(貸借対照表関係)

注1 受取手形割引高

	前事業年度 (2022年3月31日)	当事業年度 (2023年3月31日)
受取手形割引高	- 百万円	4百万円

注2 関係会社に対する金銭債権及び金銭債務(区分表示したものを除く)は次の通りであります。

	前事業年度 (2022年3月31日)	当事業年度 (2023年3月31日)
短期金銭債権	1,129百万円	526百万円
短期金銭債務	511百万円	493百万円

(損益計算書関係)

注1 関係会社との取引高

	前事業年度 (自 2021年4月1日 至 2022年3月31日)	当事業年度 (自 2022年4月1日 至 2023年3月31日)
営業取引による取引高		
売上高	2,431百万円	1,823百万円
仕入高	3,268百万円	3,192百万円
営業取引以外の取引による取引高	21百万円	21百万円

注2 販売費及び一般管理費のうち主要な費目及び金額並びにおおよその割合は、次のとおりであります。

	前事業年度 (自 2021年4月1日 至 2022年3月31日)	当事業年度 (自 2022年4月1日 至 2023年3月31日)
運賃	566百万円	489百万円
給料	1,247百万円	1,252百万円
退職給付費用	11百万円	28百万円
減価償却費	171百万円	207百万円

おおよその割合

販売費	38%	35%
一般管理費	62%	65%

注3 固定資産売却益の内容は次のとおりであります。

	前事業年度 (自 2021年4月1日 至 2022年3月31日)	当事業年度 (自 2022年4月1日 至 2023年3月31日)
土地	- 百万円	150百万円

注4 PT. TERAOKA SEISAKUSHO INDONESIAに関するものであります。

(有価証券関係)

前事業年度(2022年3月31日)

子会社株式(貸借対照表計上額4,249百万円)は、市場価格のない株式等のため、子会社株式の時価を記載しておりません。

当事業年度(2023年3月31日)

子会社株式(貸借対照表計上額525百万円)は、市場価格のない株式等のため、子会社株式の時価を記載しておりません。

(税効果会計関係)

1. 繰延税金資産及び繰延税金負債の発生の主な原因別の内訳

	前事業年度 (2022年3月31日) (百万円)	当事業年度 (2023年3月31日) (百万円)
繰延税金資産		
貸倒引当金	2	922
未払賞与	123	92
棚卸資産評価損	115	154
投資有価証券評価損	80	80
減損損失	179	167
資産除去債務	155	156
関係会社株式評価損	-	1,140
繰越欠損金	-	255
その他	63	54
繰延税金資産 小計	720	3,023
評価性引当額	393	2,448
繰延税金資産 合計	327	575
繰延税金負債		
その他有価証券評価差額金	424	483
前払年金費用	80	120
その他	30	30
繰延税金負債 合計	536	635
繰延税金資産(負債)の純額	209	60

(表示方法の変更)

前事業年度において、独立掲記していた繰延税金資産の「未払事業税」、「減価償却費」、「長期未払金」、繰延税金負債の「固定資産圧縮積立金」については、金額的重要性が乏しくなったため、当事業年度より繰延税金資産の「その他」、繰延税金負債の「その他」へそれぞれ組替えております。この表示方法の変更を反映させるため、前事業年度の注記の組替えを行っております。

この結果、前事業年度において、繰延税金資産の「未払事業税」5百万円、「減価償却費」1百万円、「長期未払金」17百万円は繰延税金資産の「その他」へ、また繰延税金負債の「固定資産圧縮積立金」1百万円は繰延税金負債の「その他」へ組替えております。

2. 法定実効税率と税効果会計適用後の法人税等の負担率との間に重要な差異があるときの、当該差異の原因となった主要な項目別の内訳

	前事業年度 (2022年3月31日)	当事業年度 (2023年3月31日)
法定実効税率	30.6%	-
(調整)		
永久に損金に算入されない項目	1.7%	-
永久に益金に算入されない項目	0.8%	-
住民税均等割	2.5%	-
評価性引当額の増減	1.1%	-
税額控除	5.4%	-
その他	0.6%	-
税効果会計適用後の法人税等の負担率	26.9%	-

(注) 当事業年度は、税引前当期純損失を計上しているため注記を省略しております。

(収益認識関係)

顧客との契約から生じる収益を理解するための基礎となる情報は、連結財務諸表「注記事項(収益認識関係)」に同一の内容を記載しているため、注記を省略しております。

(重要な後発事象)

連結財務諸表「注記事項(重要な後発事象)」に同一の内容を記載しているため、注記を省略しております。



【附属明細表】

【有形固定資産等明細表】

(単位：百万円)

区分	資産の種類	当期首残高	当期増加額	当期減少額	当期償却額	当期末残高	減価償却累計額
有形固定資産	建物	3,033	21	0	217	2,836	5,995
	構築物	104	1	-	11	94	843
	機械及び装置	2,730	107	2	435	2,400	16,230
	車両運搬具	111	5	0	22	95	88
	工具、器具及び備品	402	110	0	146	366	1,798
	土地	3,524	-	24	-	3,499	-
	リース資産	175	-	-	17	157	112
	建設仮勘定	149	533	246	-	435	-
	計	10,232	779	274	850	9,886	25,069
無形固定資産	ソフトウェア	58	0	-	22	35	
	特許権	318	-	-	39	278	
	計	376	0	-	62	314	

(注) 当期増加の主な内容

機械及び装置	茨城工場	粘着テープ製造設備	49百万円
工具、器具及び備品	茨城工場	測定・検査装置	41百万円
建設仮勘定		販売管理システム	35百万円

【引当金明細表】

科目	当期首残高 (百万円)	当期増加額 (百万円)	当期減少額 (百万円)	当期末残高 (百万円)
貸倒引当金(流動)	8	-	2	6
貸倒引当金(固定)	-	3,004	-	3,004

(2) 【主な資産及び負債の内容】

連結財務諸表を作成しているため、記載を省略しております。

(3) 【その他】

該当事項はありません。

## 第6 【提出会社の株式事務の概要】

事業年度	4月1日から3月31日まで
定時株主総会	6月中
基準日	3月31日
剰余金の配当の基準日	9月30日、3月31日
1単元の株式数	100株
単元未満株式の買取り	
取扱場所	(特別口座) 東京都千代田区丸の内一丁目4番5号 三菱UFJ信託銀行株式会社 証券代行部
株主名簿管理人	(特別口座) 東京都千代田区丸の内一丁目4番5号 三菱UFJ信託銀行株式会社
取次所	
買取手数料	株式の売買の委託に係る手数料相当額として別途定める金額
公告掲載方法	当社の公告方法は、電子公告とする。ただし、事故その他やむを得ない事由によつて電子公告をすることが出来ない場合は、日本経済新聞に掲載して行く。 なお、電子公告は当社ホームページに掲載しており、そのアドレスは次のとおりである。(URL <a href="http://www.teraokatape.co.jp">http://www.teraokatape.co.jp</a> )
株主に対する特典	なし

(注) 当社の株主は、その有する単元未満株式について、次に掲げる権利以外の権利を行使することができない。  
 会社法第189条第2項各号に掲げる権利  
 会社法第166条第1項の規定による請求をする権利  
 株主の有する株式数に応じて募集株式の割当て及び募集新株予約権の割当てを受ける権利

## 第7 【提出会社の参考情報】

### 1 【提出会社の親会社等の情報】

当社には、金融商品取引法第24条の7第1項に規定する親会社等はありません。

### 2 【その他の参考情報】

当事業年度の開始日から有価証券報告書提出日までの間に次の書類を提出しております。

#### (1) 有価証券報告書及びその添付書類、確認書

事業年度 第112期（自 2021年4月1日 至 2022年3月31日）

2022年6月24日関東財務局長に提出

#### (2) 内部統制報告書及びその添付書類

2022年6月24日関東財務局長に提出

#### (3) 四半期報告書及び確認書

（第113期第1四半期）（自 2022年4月1日 至 2022年6月30日）

2022年8月12日関東財務局長に提出

（第113期第2四半期）（自 2022年7月1日 至 2022年9月30日）

2022年11月14日関東財務局長に提出

（第113期第3四半期）（自 2022年10月1日 至 2022年12月31日）

2023年2月13日関東財務局長に提出

#### (4) 臨時報告書

企業内容等の開示に関する内閣府令第19条第2項第9号の2（株主総会における議決権行使の結果）の規定に基づく臨時報告書

2022年6月27日関東財務局長に提出

## 第二部 【提出会社の保証会社等の情報】

該当事項はありません。

## 独立監査人の監査報告書及び内部統制監査報告書

2023年6月22日

株式会社寺岡製作所  
取締役会 御中

井上 監 査 法 人  
東京都千代田区

指定社員  
業務執行社員 公認会計士 林 映 男

指定社員  
業務執行社員 公認会計士 塚 本 義 治

### < 財務諸表監査 >

#### 監査意見

当監査法人は、金融商品取引法第193条の2第1項の規定に基づく監査証明を行うため、「経理の状況」に掲げられている株式会社寺岡製作所の2022年4月1日から2023年3月31日までの連結会計年度の連結財務諸表、すなわち、連結貸借対照表、連結損益計算書、連結包括利益計算書、連結株主資本等変動計算書、連結キャッシュ・フロー計算書、連結財務諸表作成のための基本となる重要な事項、その他の注記及び連結附属明細表について監査を行った。

当監査法人は、上記の連結財務諸表が、我が国において一般に公正妥当と認められる企業会計の基準に準拠して、株式会社寺岡製作所及び連結子会社の2023年3月31日現在の財政状態並びに同日をもって終了する連結会計年度の経営成績及びキャッシュ・フローの状況を、全ての重要な点において適正に表示しているものと認める。

#### 監査意見の根拠

当監査法人は、我が国において一般に公正妥当と認められる監査の基準に準拠して監査を行った。監査の基準における当監査法人の責任は、「連結財務諸表監査における監査人の責任」に記載されている。当監査法人は、我が国における職業倫理に関する規定に従って、会社及び連結子会社から独立しており、また、監査人としてのその他の倫理上の責任を果たしている。当監査法人は、意見表明の基礎となる十分かつ適切な監査証拠を入手したと判断している。

#### 強調事項

重要な後発事象に記載されているとおり、会社は保有する投資有価証券を売却することを2023年6月6日に、土地及び建物を譲渡することを2023年6月9日に決定した。

当該事項は、当監査法人の意見に影響を及ぼすものではない。

#### 監査上の主要な検討事項

監査上の主要な検討事項とは、当連結会計年度の連結財務諸表の監査において、監査人が職業的専門家として特に重要であると判断した事項である。監査上の主要な検討事項は、連結財務諸表全体に対する監査の実施過程及び監査意見の形成において対応した事項であり、当監査法人は、当該事項に対して個別に意見を表明するものではない。

PT. TERAOKA SEISAKUSHO INDONESIAの固定資産の評価	
監査上の主要な検討事項の内容及び決定理由	監査上の対応
<p>会社は、当連結会計年度において、連結損益計算書上2,437百万円の減損損失を計上している。これは、注記事項（連結損益計算書関係）に記載の通り、連結子会社PT. TERAOKA SEISAKUSHO INDONESIA（以下、当該子会社と記載）の有形及び無形固定資産3,592百万円のうち、2,437百万円を減損損失として計上しているものである。これは連結総資産の約7%に当たる。</p> <p>当該子会社製品の営業活動から生ずる損益は、従来より継続してマイナスとなっており、当該子会社の固定資産には減損の兆候があった。前期に策定した事業計画は、その当時には十分な実現可能性があるものと経営者は評価していたものの、当期における想定外の市況悪化により、当該事業計画は変更を余儀なくされた。その結果、上記減損損失を計上するに至った。</p> <p>その主たる原因は、長引く新型コロナウイルスの蔓延、原材料コスト等の高騰、急激な為替変動による製造原価の上昇、中国市場における購買意欲の減退等、当該子会社の経済活動に種々の悪影響が生じ、想定以上にその回復速度が鈍化したことによるものである。</p> <p>減損損失の認識の判定及びその測定を行うにつき、回収可能価額を算定するにあたり、正味売却価額及び使用価値の算定の考え方に基づいて行い、その結果、正味売却価額により算定している。当該正味売却価額は、当該子会社の固定資産の時価から処分費用見込額を控除して算定し、固定資産の簿価との差額を減損損失として計上している。その算定には潜在的に不確実性が伴う。</p> <p>上記より、当該固定資産の評価には、経営環境の変化に伴う不安定さと経営者の判断の中で行われるため、当監査法人は当該事項を監査上の主要な検討事項に該当するものと判断した。</p>	<p>当監査法人は、連結決算において減損損失の計上にあたり会社が行った会計処理の過程や結論の妥当性を検証するため、主として以下の監査手続を実施した。</p> <ul style="list-style-type: none"> <li>・連結決算における減損損失の認識の判定に係る内部統制の有効性評価を検討した。</li> <li>・営業担当責任者等に対してコミュニケーションを定期的に行うことにより、当該子会社製品の昨今の需要動向の把握を行った。</li> <li>・事業環境の現況及び将来予測を理解するため、取締役会等に報告されている資料等を閲覧し、その内容が経営者の見積りの前提となっている事業環境と整合しているかを評価した。</li> <li>・回収可能価額を算定するにあたり、正味売却価額及び使用価値の算定の経営環境との関連性における合理性を検討した。</li> <li>・正味売却価額の算定にあたり、各資産の時価や処分費用見込額の合理性を検討した。</li> <li>・残存する各勘定科目の評価の妥当性を検討した。</li> </ul>

### その他の記載内容

その他の記載内容は、有価証券報告書に含まれる情報のうち、連結財務諸表及び財務諸表並びにこれらの監査報告書以外の情報である。経営者の責任は、その他の記載内容を作成し開示することにある。また、監査役及び監査役会の責任は、その他の記載内容の報告プロセスの整備及び運用における取締役の職務の執行を監視することにある。

当監査法人の連結財務諸表に対する監査意見の対象にはその他の記載内容は含まれておらず、当監査法人はその他の記載内容に対して意見を表明するものではない。

連結財務諸表監査における当監査法人の責任は、その他の記載内容を通読し、通読の過程において、その他の記載内容と連結財務諸表又は当監査法人が監査の過程で得た知識との間に重要な相違があるかどうかを検討すること、また、そのような重要な相違以外にその他の記載内容に重要な誤りの兆候があるかどうか注意を払うことにある。

当監査法人は、実施した作業に基づき、その他の記載内容に重要な誤りがあると判断した場合には、その事実を報告することが求められている。

その他の記載内容に関して、当監査法人が報告すべき事項はない。

### 連結財務諸表に対する経営者並びに監査役及び監査役会の責任

経営者の責任は、我が国において一般に公正妥当と認められる企業会計の基準に準拠して連結財務諸表を作成し適正に表示することにある。これには、不正又は誤謬による重要な虚偽表示のない連結財務諸表を作成し適正に表示するために経営者が必要と判断した内部統制を整備及び運用することが含まれる。

連結財務諸表を作成するに当たり、経営者は、継続企業の前提に基づき連結財務諸表を作成することが適切であるかどうかを評価し、我が国において一般に公正妥当と認められる企業会計の基準に基づいて継続企業に関する事項を開示する必要がある場合には当該事項を開示する責任がある。

監査役及び監査役会の責任は、財務報告プロセスの整備及び運用における取締役の職務の執行を監視することにある。

### 連結財務諸表監査における監査人の責任

監査人の責任は、監査人が実施した監査に基づいて、全体としての連結財務諸表に不正又は誤謬による重要な虚偽表示がないかどうかについて合理的な保証を得て、監査報告書において独立の立場から連結財務諸表に対する意見を表明することにある。虚偽表示は、不正又は誤謬により発生する可能性があり、個別に又は集計すると、連結財務諸表の利用者の意思決定に影響を与えると合理的に見込まれる場合に、重要性があると判断される。

監査人は、我が国において一般に公正妥当と認められる監査の基準に従って、監査の過程を通じて、職業的専門家としての判断を行い、職業的懐疑心を保持して以下を実施する。

- ・ 不正又は誤謬による重要な虚偽表示リスクを識別し、評価する。また、重要な虚偽表示リスクに対応した監査手続を立案し、実施する。監査手続の選択及び適用は監査人の判断による。さらに、意見表明の基礎となる十分かつ適切な監査証拠を入手する。
- ・ 連結財務諸表監査の目的は、内部統制の有効性について意見表明するためのものではないが、監査人は、リスク評価の実施に際して、状況に応じた適切な監査手続を立案するために、監査に関連する内部統制を検討する。
- ・ 経営者が採用した会計方針及びその適用方法の適切性、並びに経営者によって行われた会計上の見積りの合理性及び関連する注記事項の妥当性を評価する。
- ・ 経営者が継続企業を前提として連結財務諸表を作成することが適切であるかどうか、また、入手した監査証拠に基づき、継続企業の前提に重要な疑義を生じさせるような事象又は状況に関して重要な不確実性が認められるかどうか結論付ける。継続企業の前提に関する重要な不確実性が認められる場合は、監査報告書において連結財務諸表の注記事項に注意を喚起すること、又は重要な不確実性に関する連結財務諸表の注記事項が適切でない場合は、連結財務諸表に対して除外事項付意見を表明することが求められている。監査人の結論は、監査報告書日までに入手した監査証拠に基づいているが、将来の事象や状況により、企業は継続企業として存続できなくなる可能性がある。
- ・ 連結財務諸表の表示及び注記事項が、我が国において一般に公正妥当と認められる企業会計の基準に準拠しているかどうかとともに、関連する注記事項を含めた連結財務諸表の表示、構成及び内容、並びに連結財務諸表が基礎となる取引や会計事象を適正に表示しているかどうかを評価する。
- ・ 連結財務諸表に対する意見を表明するために、会社及び連結子会社の財務情報に関する十分かつ適切な監査証拠を入手する。監査人は、連結財務諸表の監査に関する指示、監督及び実施に関して責任がある。監査人は、単独で監査意見に対して責任を負う。

監査人は、監査役及び監査役会に対して、計画した監査の範囲とその実施時期、監査の実施過程で識別した内部統制の重要な不備を含む監査上の重要な発見事項、及び監査の基準で求められているその他の事項について報告を行う。

監査人は、監査役及び監査役会に対して、独立性についての我が国における職業倫理に関する規定を遵守したこと、並びに監査人の独立性に影響を与えると合理的に考えられる事項、及び阻害要因を除去又は軽減するためにセーフガードを講じている場合はその内容について報告を行う。

監査人は、監査役及び監査役会と協議した事項のうち、当連結会計年度の連結財務諸表の監査で特に重要であると判断した事項を監査上の主要な検討事項と決定し、監査報告書において記載する。ただし、法令等により当該事項の公表が禁止されている場合や、極めて限定的ではあるが、監査報告書において報告することにより生じる不利益が公共の利益を上回ると合理的に見込まれるため、監査人が報告すべきでないと判断した場合は、当該事項を記載しない。

### < 内部統制監査 >

#### 監査意見

当監査法人は、金融商品取引法第193条の2第2項の規定に基づく監査証明を行うため、株式会社寺岡製作所の2023年3月31日現在の内部統制報告書について監査を行った。

当監査法人は、株式会社寺岡製作所が2023年3月31日現在の財務報告に係る内部統制は有効であると表示した上記の

内部統制報告書が、我が国において一般に公正妥当と認められる財務報告に係る内部統制の評価の基準に準拠して、財務報告に係る内部統制の評価結果について、全ての重要な点において適正に表示しているものと認める。

### 監査意見の根拠

当監査法人は、我が国において一般に公正妥当と認められる財務報告に係る内部統制の監査の基準に準拠して内部統制監査を行った。財務報告に係る内部統制の監査の基準における当監査法人の責任は、「内部統制監査における監査人の責任」に記載されている。当監査法人は、我が国における職業倫理に関する規定に従って、会社及び連結子会社から独立しており、また、監査人としてのその他の倫理上の責任を果たしている。当監査法人は、意見表明の基礎となる十分かつ適切な監査証拠を入手したと判断している。

### 内部統制報告書に対する経営者並びに監査役及び監査役会の責任

経営者の責任は、財務報告に係る内部統制を整備及び運用し、我が国において一般に公正妥当と認められる財務報告に係る内部統制の評価の基準に準拠して内部統制報告書を作成し適正に表示することにある。

監査役及び監査役会の責任は、財務報告に係る内部統制の整備及び運用状況を監視、検証することにある。

なお、財務報告に係る内部統制により財務報告の虚偽の記載を完全には防止又は発見することができない可能性がある。

### 内部統制監査における監査人の責任

監査人の責任は、監査人が実施した内部統制監査に基づいて、内部統制報告書に重要な虚偽表示がないかどうかについて合理的な保証を得て、内部統制監査報告書において独立の立場から内部統制報告書に対する意見を表明することにある。

監査人は、我が国において一般に公正妥当と認められる財務報告に係る内部統制の監査の基準に従って、監査の過程を通じて、職業的専門家としての判断を行い、職業的懐疑心を保持して以下を実施する。

- ・ 内部統制報告書における財務報告に係る内部統制の評価結果について監査証拠を入手するための監査手続を実施する。内部統制監査の監査手続は、監査人の判断により、財務報告の信頼性に及ぼす影響の重要性に基づいて選択及び適用される。
- ・ 財務報告に係る内部統制の評価範囲、評価手続及び評価結果について経営者が行った記載を含め、全体としての内部統制報告書の表示を検討する。
- ・ 内部統制報告書における財務報告に係る内部統制の評価結果に関する十分かつ適切な監査証拠を入手する。監査人は、内部統制報告書の監査に関する指示、監督及び実施に関して責任がある。監査人は、単独で監査意見に対して責任を負う。

監査人は、監査役及び監査役会に対して、計画した内部統制監査の範囲とその実施時期、内部統制監査の実施結果、識別した内部統制の開示すべき重要な不備、その是正結果、及び内部統制の監査の基準で求められているその他の事項について報告を行う。

監査人は、監査役及び監査役会に対して、独立性についての我が国における職業倫理に関する規定を遵守したこと、並びに監査人の独立性に影響を与えると合理的に考えられる事項、及び阻害要因を除去又は軽減するためにセーフガードを講じている場合はその内容について報告を行う。

### 利害関係

会社及び連結子会社と当監査法人又は業務執行社員との間には、公認会計士法の規定により記載すべき利害関係はない。

以 上

- 
- 1 上記の監査報告書の原本は当社（有価証券報告書提出会社）が別途保管しております。
  - 2 XBRLデータは監査の対象には含まれていません。



## 独立監査人の監査報告書

2023年6月22日

株式会社寺岡製作所  
取締役会 御中

井上 監 査 法 人  
東京都千代田区

指定社員  
業務執行社員 公認会計士 林 映 男

指定社員  
業務執行社員 公認会計士 塚 本 義 治

### 監査意見

当監査法人は、金融商品取引法第193条の2第1項の規定に基づく監査証明を行うため、「経理の状況」に掲げられている株式会社寺岡製作所の2022年4月1日から2023年3月31日までの第113期事業年度の財務諸表、すなわち、貸借対照表、損益計算書、株主資本等変動計算書、重要な会計方針、その他の注記及び附属明細表について監査を行った。

当監査法人は、上記の財務諸表が、我が国において一般に公正妥当と認められる企業会計の基準に準拠して、株式会社寺岡製作所の2023年3月31日現在の財政状態並びに同日をもって終了する事業年度の経営成績を、全ての重要な点において適正に表示しているものと認める。

### 監査意見の根拠

当監査法人は、我が国において一般に公正妥当と認められる監査の基準に準拠して監査を行った。監査の基準における当監査法人の責任は、「財務諸表監査における監査人の責任」に記載されている。当監査法人は、我が国における職業倫理に関する規定に従って、会社から独立しており、また、監査人としてのその他の倫理上の責任を果たしている。当監査法人は、意見表明の基礎となる十分かつ適切な監査証拠を入手したと判断している。

### 強調事項

重要な後発事象に記載されているとおり、会社は保有する投資有価証券を売却することを2023年6月6日に、土地及び建物を譲渡することを2023年6月9日に決定した。

当該事項は、当監査法人の意見に影響を及ぼすものではない。

### 監査上の主要な検討事項

監査上の主要な検討事項とは、当事業年度の財務諸表の監査において、監査人が職業的専門家として特に重要であると判断した事項である。監査上の主要な検討事項は、財務諸表全体に対する監査の実施過程及び監査意見の形成において対応した事項であり、当監査法人は、当該事項に対して個別に意見を表明するものではない。

PT. TERAOKA SEISAKUSHO INDONESIAへの投融資の評価	
監査上の主要な検討事項の内容及び決定理由	監査上の対応
<p>会社は、当事業年度において、損益計算書上、関係会社株式評価損3,724百万円、貸倒引当金繰入額3,004百万円の特別損失を計上している。これらは、注記事項（損益計算書関係）に記載の通り、連結子会社PT. TERAOKA SEISAKUSHO INDONESIA（以下、当該子会社と記載）に対する出資及び貸付に対するものである。これらは総資産の約20%に当たる。その結果、貸借対照表上には、当該子会社への出資として関係会社株式0百万円、当該子会社への関係会社長期貸付金3,004百万円とそれに対応する貸倒引当金3,004百万円を計上している。</p> <p>当該子会社製品の営業活動から生ずる損益は継続してマイナスであり、前期に策定した事業計画は、その当時には十分な実現可能性があるものと経営者は評価していたものの、当期における想定外の市況悪化により、当該事業計画は変更を余儀なくされ、連結決算上当該子会社の固定資産に減損損失を計上した。その結果、当該子会社の実質価額が大きく減少し、関係会社株式評価損及び関係会社長期貸付金に対する貸倒引当金を計上するに至った。</p> <p>その主たる原因は、長引く新型コロナウイルスの蔓延、原材料コスト等の高騰、急激な為替変動による仕入原価の上昇、中国市場における購買意欲の減退等、当該子会社の経済活動に種々の悪影響が生じ、想定以上にその回復速度が鈍化したことによるものである。</p> <p>当該子会社に対する投融資の評価額の測定を行うことにつき、経営環境の変化に伴う不安定さと経営者の判断の中で行われるため、潜在的に不確実性が伴う。そのため当監査法人は当該事項を監査上の主要な検討事項に該当するものと判断した。</p>	<p>当監査法人は、会社が行った当該子会社株式の評価及び当該子会社への貸付金の回収可能性を検証するため、主として以下の監査手続を実施した。</p> <ul style="list-style-type: none"> <li>・会社の投融資の評価における内部統制の有効性評価を検討した。</li> <li>・営業担当責任者等に対してコミュニケーションを定期的に行うことにより、当該子会社製品の昨今の需要動向の把握を行った。</li> <li>・事業環境の現況及び将来予測を理解するため、取締役会等に報告されている資料等を閲覧し、その内容が経営者の見積りの前提となっている事業環境と整合しているかを評価した。</li> <li>・当該子会社株式の実質価額の算定方法の合理性及び算定結果の妥当性について検討した。</li> <li>・当該子会社への貸付金の回収可能額の算定方法の合理性及び算定結果の妥当性について検討した。</li> </ul>

#### その他の記載内容

その他の記載内容は、有価証券報告書に含まれる情報のうち、連結財務諸表及び財務諸表並びにこれらの監査報告書以外の情報である。経営者の責任は、その他の記載内容を作成し開示することにある。また、監査役及び監査役会の責任は、その他の記載内容の報告プロセスの整備及び運用における取締役の職務の執行を監視することにある。

当監査法人の財務諸表に対する監査意見の対象にはその他の記載内容は含まれておらず、当監査法人はその他の記載内容に対して意見を表明するものではない。

財務諸表監査における当監査法人の責任は、その他の記載内容を通読し、通読の過程において、その他の記載内容と財務諸表又は当監査法人が監査の過程で得た知識との間に重要な相違があるかどうかを検討すること、また、そのような重要な相違以外にその他の記載内容に重要な誤りの兆候があるかどうか注意を払うことにある。

当監査法人は、実施した作業に基づき、その他の記載内容に重要な誤りがあると判断した場合には、その事実を報告することが求められている。

その他の記載内容に関して、当監査法人が報告すべき事項はない。

## 財務諸表に対する経営者並びに監査役及び監査役会の責任

経営者の責任は、我が国において一般に公正妥当と認められる企業会計の基準に準拠して財務諸表を作成し適正に表示することにある。これには、不正又は誤謬による重要な虚偽表示のない財務諸表を作成し適正に表示するために経営者が必要と判断した内部統制を整備及び運用することが含まれる。

財務諸表を作成するに当たり、経営者は、継続企業の前提に基づき財務諸表を作成することが適切であるかどうかを評価し、我が国において一般に公正妥当と認められる企業会計の基準に基づいて継続企業に関する事項を開示する必要がある場合には当該事項を開示する責任がある。

監査役及び監査役会の責任は、財務報告プロセスの整備及び運用における取締役の職務の執行を監視することにある。

## 財務諸表監査における監査人の責任

監査人の責任は、監査人が実施した監査に基づいて、全体としての財務諸表に不正又は誤謬による重要な虚偽表示がないかどうかについて合理的な保証を得て、監査報告書において独立の立場から財務諸表に対する意見を表明することにある。虚偽表示は、不正又は誤謬により発生する可能性があり、個別に又は集計すると、財務諸表の利用者の意思決定に影響を与えると合理的に見込まれる場合に、重要性があると判断される。

監査人は、我が国において一般に公正妥当と認められる監査の基準に従って、監査の過程を通じて、職業的専門家としての判断を行い、職業的懐疑心を保持して以下を実施する。

- ・ 不正又は誤謬による重要な虚偽表示リスクを識別し、評価する。また、重要な虚偽表示リスクに対応した監査手続を立案し、実施する。監査手続の選択及び適用は監査人の判断による。さらに、意見表明の基礎となる十分かつ適切な監査証拠を入手する。

- ・ 財務諸表監査の目的は、内部統制の有効性について意見表明するためのものではないが、監査人は、リスク評価の実施に際して、状況に応じた適切な監査手続を立案するために、監査に関連する内部統制を検討する。

- ・ 経営者が採用した会計方針及びその適用方法の適切性、並びに経営者によって行われた会計上の見積りの合理性及び関連する注記事項の妥当性を評価する。

- ・ 経営者が継続企業を前提として財務諸表を作成することが適切であるかどうか、また、入手した監査証拠に基づき、継続企業の前提に重要な疑義を生じさせるような事象又は状況に関して重要な不確実性が認められるかどうか結論付ける。継続企業の前提に関する重要な不確実性が認められる場合は、監査報告書において財務諸表の注記事項に注意を喚起すること、又は重要な不確実性に関する財務諸表の注記事項が適切でない場合は、財務諸表に対して除外事項付意見を表明することが求められている。監査人の結論は、監査報告書日までに入手した監査証拠に基づいているが、将来の事象や状況により、企業は継続企業として存続できなくなる可能性がある。

- ・ 財務諸表の表示及び注記事項が、我が国において一般に公正妥当と認められる企業会計の基準に準拠しているかどうかとともに、関連する注記事項を含めた財務諸表の表示、構成及び内容、並びに財務諸表が基礎となる取引や会計事象を適正に表示しているかどうかを評価する。

監査人は、監査役及び監査役会に対して、計画した監査の範囲とその実施時期、監査の実施過程で識別した内部統制の重要な不備を含む監査上の重要な発見事項、及び監査の基準で求められているその他の事項について報告を行う。

監査人は、監査役及び監査役会に対して、独立性についての我が国における職業倫理に関する規定を遵守したこと、並びに監査人の独立性に影響を与えると合理的に考えられる事項、及び阻害要因を除去又は軽減するためにセーフガードを講じている場合はその内容について報告を行う。

監査人は、監査役及び監査役会と協議した事項のうち、当事業年度の財務諸表の監査で特に重要であると判断した事項を監査上の主要な検討事項と決定し、監査報告書において記載する。ただし、法令等により当該事項の公表が禁止されている場合や、極めて限定的ではあるが、監査報告書において報告することにより生じる不利益が公共の利益を上回ると合理的に見込まれるため、監査人が報告すべきでないと判断した場合は、当該事項を記載しない。

## 利害関係

会社と当監査法人又は業務執行社員との間には、公認会計士法の規定により記載すべき利害関係はない。

以 上

1 上記の監査報告書の原本は当社（有価証券報告書提出会社）が別途保管しております。

2 XBRLデータは監査の対象には含まれていません。