

【表紙】

【提出書類】	有価証券報告書
【根拠条文】	金融商品取引法第24条第1項
【提出先】	関東財務局長
【提出日】	平成29年6月27日
【事業年度】	第57期（自平成28年4月1日至平成29年3月31日）
【会社名】	日成ビルド工業株式会社
【英訳名】	NISSEI BUILD KOGYO CO.,LTD.
【代表者の役職氏名】	代表取締役社長 森岡 篤弘
【本店の所在の場所】	石川県金沢市金石北三丁目16番10号
【電話番号】	(076)268-1111(代表)
【事務連絡者氏名】	執行役員経営戦略本部部長 島田 英樹
【最寄りの連絡場所】	東京都港区芝三丁目2番18号
【電話番号】	(03)5418-5903
【事務連絡者氏名】	執行役員経営戦略本部部長 島田 英樹
【縦覧に供する場所】	日成ビルド工業株式会社東京支社 (東京都港区芝三丁目2番18号) 日成ビルド工業株式会社大阪支店 (大阪市中央区高麗橋四丁目5番2号) 日成ビルド工業株式会社名古屋支店 (名古屋市中村区名駅南二丁目10番22号) 株式会社東京証券取引所 (東京都中央区日本橋兜町2番1号)

第一部【企業情報】

第1【企業の概況】

1【主要な経営指標等の推移】

(1) 連結経営指標等

回次	第53期	第54期	第55期	第56期	第57期
決算年月	平成25年3月	平成26年3月	平成27年3月	平成28年3月	平成29年3月
売上高 (百万円)	25,487	41,854	44,063	55,525	79,921
経常利益 (百万円)	1,979	2,490	3,336	4,492	6,698
親会社株主に帰属する当期純利益 (百万円)	1,747	1,753	2,395	2,884	3,917
包括利益 (百万円)	2,036	1,701	3,160	2,978	5,878
純資産額 (百万円)	12,875	14,151	16,698	20,724	26,317
総資産額 (百万円)	35,152	37,954	43,695	52,690	72,618
1株当たり純資産額 (円)	194.34	213.28	256.51	293.41	357.89
1株当たり当期純利益金額 (円)	26.09	26.50	37.03	42.11	55.83
潜在株式調整後1株当たり当期純利益金額 (円)	26.03	26.39	36.83	41.79	55.46
自己資本比率 (%)	36.58	37.19	38.06	39.15	34.50
自己資本利益率 (%)	14.17	13.00	15.58	15.48	17.15
株価収益率 (倍)	7.59	9.28	7.99	9.14	9.87
営業活動によるキャッシュ・フロー (百万円)	50	1,633	1,728	4,818	11,442
投資活動によるキャッシュ・フロー (百万円)	2,266	2,248	2,004	8,842	7,823
財務活動によるキャッシュ・フロー (百万円)	2,364	1,744	55	5,204	460
現金及び現金同等物の期末残高 (百万円)	6,678	4,679	4,492	5,724	8,880
従業員数 (人)	632	637	654	717	1,026

(注) 売上高には消費税等は含まれておりません。

(2) 提出会社の経営指標等

回次	第53期	第54期	第55期	第56期	第57期
決算年月	平成25年 3月	平成26年 3月	平成27年 3月	平成28年 3月	平成29年 3月
売上高 (百万円)	24,138	25,973	30,156	37,793	37,198
経常利益 (百万円)	2,146	2,204	2,819	3,887	4,490
当期純利益 (百万円)	1,747	1,522	1,998	2,537	2,174
資本金 (百万円)	7,002	7,002	7,002	7,002	7,002
発行済株式総数 (千株)	71,113	71,113	71,113	71,113	71,113
純資産額 (百万円)	12,875	14,039	16,119	19,934	22,582
総資産額 (百万円)	27,430	32,457	38,672	42,312	52,689
1株当たり純資産額 (円)	194.34	211.59	247.58	282.18	321.14
1株当たり配当額 (円)	5.00	7.00	11.00	16.00	20.00
(うち1株当たり中間配当額)	(-)	(-)	(-)	(-)	(-)
1株当たり当期純利益金額 (円)	26.08	23.01	30.90	37.04	30.98
潜在株式調整後1株当たり当期純利益金額 (円)	26.02	22.93	30.73	36.76	30.78
自己資本比率 (%)	46.88	43.14	41.51	46.89	42.66
自己資本利益率 (%)	14.17	11.34	13.30	14.14	10.27
株価収益率 (倍)	7.59	10.69	9.58	10.39	17.79
配当性向 (%)	19.17	30.42	35.60	43.19	64.56
従業員数 (人)	452	462	475	490	511

(注) 1. 売上高には消費税等は含まれておりません。

2. 第56期より売上高に係る表示方法の変更を行っているため、過年度の主要な経営指標等についても当該表示方法の変更を反映した組替後の数値を記載しております。

3. 第56期の1株当たり配当額には当社設立55周年記念配当1円を含んでおります。

2【沿革】

当社（昭和24年10月13日設立）は株式の額面金額を変更するため、昭和49年9月1日を合併期日として、旧日成ビルド工業株式会社（昭和36年7月3日設立）を吸収合併しております。

合併前の当社は休眠状態であり、法律上消滅した被合併会社が実質上の存続会社であるため、特に注記をしない限り実質上の存続会社について記載しております。

- 昭和36年7月 現本社所在地の金沢市金石において前取締役会長 故 森岡 弘が組立式ガレージの製造、販売を目的に日成ビルド工業株式会社を設立。
- 昭和43年8月 埼玉県川島町に東京工場（現 東京生産センター）を新設。
9月 ハウス事業本部を設置。
- 昭和45年4月 名古屋中小企業投資育成株式会社の株式投資を受ける。
- 昭和46年4月 福岡県古賀町に福岡工場（現 福岡生産センター）を新設。
（昭和61年10月に福岡県玄海町（現 宗像市）へ移設。）
- 昭和48年10月 岩手県前沢町（現 奥州市）に東北工場（現 東北生産センター）を新設。
- 昭和49年8月 住宅事業本部を設置。（平成3年10月特建事業本部に名称変更。）
9月 株式の額面金額変更のため、日成ビルド工業株式会社と合併。
- 昭和51年9月 「森岡産業株式会社」を吸収合併。
- 昭和53年8月 大阪証券取引所市場第二部に株式上場。
- 昭和54年7月 北海道江別市に江別工場（現 江別生産センター）を新設。
8月 「日成ハウジング株式会社」の株式の過半数取得し、子会社とする。
（平成2年9月「日成エンジニアリング株式会社」に商号変更。）
- 昭和55年11月 建材事業本部を設置。
- 昭和56年12月 石川県内灘町に内灘工場を新設。
- 昭和63年3月 立駐事業本部設置。
- 平成元年9月 愛媛県丹原町（現 西条市）に四国工場（現 四国生産センター）を新設。
- 平成3年2月 大阪証券取引所市場第一部に株式上場。
- 平成5年9月 建築リース事業本部設置。
音響機器リース事業本部設置。（平成9年3月ライフシステム事業本部に名称変更。）
- 平成6年4月 子会社「日成リース株式会社」を吸収合併。
- 平成7年11月 特建事業本部を建材事業本部に統合。
電子機器開販事業本部設置。
- 平成8年10月 東京証券取引所市場第一部に株式上場。
- 平成11年1月 営業総括本部（現 営業本部）を設置し、ハウス、建築リース、ライフシステム、立駐、建材、電子機器開販の各事業本部を事業部に変更し統括。
- 平成12年5月 ハウス、建築リース、ライフシステム、立駐、建材、電子機器開販の各事業部を、プレハブ建築の販売及びリースを軸とするハウス事業本部（現 営業本部）と立体駐車場関連の事業を軸とするパーキング・システム事業本部（現 営業本部）に統合。
- 平成19年4月 大阪証券取引所市場第一部を上場廃止とし、東京証券取引所市場第一部の単独上場とする。
- 平成20年4月 大型スパンタイプ製品の拡大を図るためVスパン事業管理部（現 営業本部）を、首都圏営業の強化のため首都圏事業部を設置。
- 平成21年3月 子会社「日成エンジニアリング株式会社」を吸収合併し、メンテナンス本部を設置。
- 平成22年10月 首都圏営業の強化のため、東京支店を東京支社に改組。

平成24年 3月	生産・物流の合理化・効率化の推進により、石川県内灘町の生産拠点及び広島県安芸高田市の物流拠点を売却。
平成24年 9月	「株式会社小澤建設（現 株式会社N B建設北関東）」の全株式を取得し、子会社とする。
平成25年 1月	東南アジア市場への本格的な進出拠点として、シンガポールに子会社「NISSEI BUILD ASIA PTE.LTD.」を設立する。
平成25年 2月	「相鉄建設株式会社（現 株式会社N B建設）」の全株式を取得し、子会社とする。
平成25年 3月	「東和工建株式会社（現 株式会社N Bパーキング）」の全株式を取得し、子会社とする。
平成25年 7月	システム建築事業及び立体駐車場事業を展開するため、タイに子会社「SPACE VALUE (THAILAND) CO.,LTD.」を設立。
平成25年 9月	建築物及び設備の清掃、保守及び管理等の事業を行う子会社「株式会社N Bファシリティーズ」を設立。
平成25年12月	不動産の開発、売買及び賃貸等の事業を行う子会社「株式会社N Bインベストメント」を設立。
平成26年 6月	当社グループにおけるコンピュータシステム及びソフトウェアの企画、設計、開発、運用、賃貸借及び保守等を行う子会社「株式会社N Bネットワークス」を設立。
平成27年 3月	立体駐車場事業を展開するため、ベトナムに関係会社「PCC-1 NISSEI TIC AUTO PARKING JOINT STOCK COMPANY」を設立。
平成27年 4月	建築物及び関連施設の総合管理、メンテナンス事業を行う子会社「株式会社ジー・エフ・エム（現 株式会社N Bマネジメント）」を設立。
平成27年 6月	旧株式会社ジー・エフ・エムが営む建築物及び関連施設の総合管理、メンテナンス事業を子会社「株式会社ジー・エフ・エム（現 株式会社N Bマネジメント）」が事業継承する。
平成27年11月	不動産の開発、取得、処分、賃貸及び管理等を行う子会社「合同会社スペースバリューA号」を設立。
平成27年12月	マレーシアにおいて駐車場運営・管理事業を展開する「EXCELLENCE PARKING SOLUTION SDN.BHD.」の株式を取得し、関係会社とする。
平成28年 4月	「コマツハウス株式会社（現 株式会社システムハウスアールアンドシー）」の株式を取得し、子会社とする。
平成29年 1月	株式会社N B マネジメントを存続会社、株式会社N B ファシリティーズを消滅会社として吸収合併。

3【事業の内容】

当社グループ（当社、連結子会社12社及び持分法非適用関連会社2社（平成29年3月31日現在）により構成）は、システム建築事業、立体駐車場事業、総合建設事業、開発事業及びファシリティマネジメント事業を主たる業務としております。

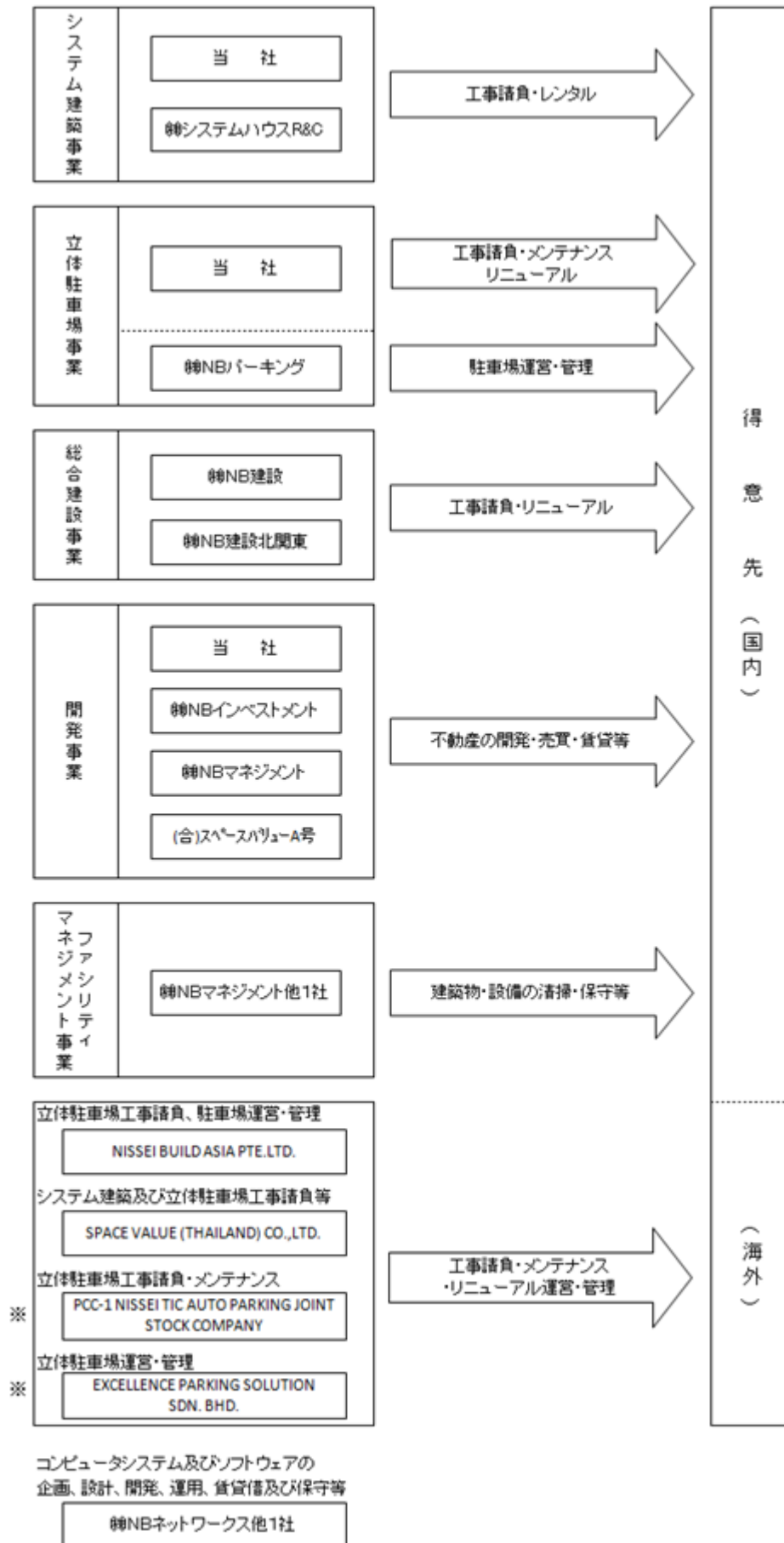
当社グループの事業内容及び当社と関係会社の当該事業に係る位置付けは次のとおりであります。

システム建築事業	： 当社及び株式会社システムハウスアールアンドシーがシステム建築工事の請負及びレンタルを行っております。
立体駐車場事業	： 当社が機械式駐車場・自走式駐車場工事の請負、メンテナンス及びリニューアルを行っております。 また、(株)N B パーキングが駐車場運営・管理を行っております。
総合建設事業	： (株)N B 建設及び(株)N B 建設北関東が建築工事・土木工事の請負及びリニューアルを行っております。 また、(株)N B 建設は鉄道工事の請負及びメンテナンスも行っております。
開発事業	： 当社、(株)N B インベストメント、(株)N B マネジメント及び合同会社スペースバリューA号が不動産の開発、売買及び賃貸等を行っております。
ファシリティ マネジメント事業	： (株)N B マネジメント他1社が建築物及び設備の清掃、保守、管理及びコンサルティングを行っております。

海外においては、NISSEI BUILD ASIA PTE.LTD.（シンガポール）は立体駐車場工事の請負及び駐車場運営・管理、SPACE VALUE (THAILAND) CO.,LTD.（タイ）はシステム建築及び立体駐車場工事の請負並びに駐車場運営・管理を行っております。また、PCC-1 NISSEI TIC AUTO PARKING JOINT STOCK COMPANY（ベトナム）は立体駐車場工事の請負及びメンテナンス、EXCELLENCE PARKING SOLUTION SDN.BHD.（マレーシア）は駐車場運営・管理を行っております。

また、(株)N B ネットワークス他1社は、当社グループにおけるコンピュータシステム及びソフトウェアの企画、設計、開発、運用、賃貸借及び保守並びに経営管理業務等を行っております。

以上述べた事項を事業系統図によって示すと、次のとおりであります。



※ 持分法非適用関連会社

4【関係会社の状況】

名称	住所	資本金	主要な事業の内容	議決権の所有割合又は被所有割合(%)	関係内容
(連結子会社) ㈱システムハウスアール アンドシー (注)2、4、7	東京都品川区	百万円 1,436	システム建築事業	85	資金の貸借 役員の兼任 工事の請負 債務保証
㈱NB建設(注)5	横浜市神奈川区	490	総合建設事業	100	役員の兼任 工事の請負
㈱NB建設北関東 (注)7	埼玉県加須市	50	同上	100	資金の貸借 役員の兼任 工事の請負
㈱NBパーキング (注)7	東京都港区	30	立体駐車場事業	100	資金の借入 役員の兼任 不動産の賃貸 債務保証
㈱NBインベストメント (注)7	東京都港区	30	開発事業	100	資金の貸付 役員の兼任 工事の請負
合同会社スペースバ リユーA号(注)7	東京都港区	490	同上	100	資金の貸借 役員の兼任 債務保証
㈱NBマネジメント	東京都港区	285	ファシリティマネ ジメント事業	100	資金の貸付 役員の兼任 不動産の賃貸
㈱NBネットワークス (注)7	東京都港区	30	全社	100	資金の貸付 役員の兼任 業務委託
NISSEI BUILD ASIA PTE.LTD.(注)2	シンガポール共 和国	シンガポールドル 9,100,000	立体駐車場事業	100	役員の兼任
SPACE VALUE(THAILAND) CO.,LTD.(注)3、6	タイ王国	タイバーツ 10,000,000	立体駐車場事業	(49)	資金の貸付 役員の兼任
その他2社					

(注)1.「主要な事業の内容」欄には、セグメントの名称を記載しております。

2.特定子会社に該当しております。

3.議決権の所有割合の()内は、間接所有割合で内数であります。

4. (株)システムハウスアルアンドシーについては、売上高（連結会社相互間の内部売上高を除く。）の連結売上高に占める割合が10%を超えております。

主要な損益情報等	(1)	売上高	20,763百万円
	(2)	経常利益	1,646百万円
	(3)	当期純利益	1,107百万円
	(4)	純資産額	7,715百万円
	(5)	総資産額	17,563百万円

5. (株)NB建設については、売上高（連結会社相互間の内部売上高を除く。）の連結売上高に占める割合が10%を超えております。

主要な損益情報等	(1)	売上高	15,342百万円
	(2)	経常利益	529百万円
	(3)	当期純利益	360百万円
	(4)	純資産額	2,455百万円
	(5)	総資産額	7,697百万円

6. 持分は100分の50以下ではありますが、実質的に支配しているため子会社としたものであります。

7. 当社は連結子会社各社にCMS（キャッシュ・マネジメント・システム）を導入しております。

5【従業員の状況】

(1) 連結会社の状況

平成29年3月31日現在

セグメントの名称	従業員数(人)
システム建築事業	637
立体駐車場事業	
総合建設事業	160
開発事業	5
ファシリティマネジメント事業	38
全社(共通)	186
合計	1,026

- (注) 1. システム建築事業及び立体駐車場事業については、同一の従業員が複数の事業に従事しているため、区分して従業員数を記載しておりません。
2. 全社(共通)として記載されている従業員数は、管理部門に所属しているものであります。
3. 当連結会計年度に株式会社システムハウスアールアンドシー(旧コマツハウス株式会社)の株式を取得し子会社化したことに伴い、前連結会計年度末と比べシステム建築事業において200名、管理部門において56名それぞれ増加しております。

(2) 提出会社の状況

平成29年3月31日現在

従業員数(人)	平均年齢(歳)	平均勤続年数(年)	平均年間給与(円)
511	43.4	13.9	5,681,675

セグメントの名称	従業員数(人)
システム建築事業	417
立体駐車場事業	
全社(共通)	94
合計	511

- (注) 1. 平均年間給与は、賞与及び基準外賃金を含んでおります。
2. システム建築事業及び立体駐車場事業については、同一の従業員が複数の事業に従事しているため、区分して従業員数を記載しておりません。
3. 全社(共通)として記載されている従業員数は、管理部門に所属しているものであります。

(3) 労働組合の状況

当社及び一部の関係会社を除く関係会社につきましては、労働組合は結成されておりません。

(株)システムハウスアールアンドシーは、ユニオン・ショップ制度によるシステムハウスR&Cユニオンが組織されており、平成29年3月31日現在における組合員数は153名であります。

また、(株)NB建設は、ユニオン・ショップ制度によるNB建設労働組合が組織されており、平成29年3月31日現在における組合員数は87名であります。

なお、共に労使関係は安定しております。

第2【事業の状況】

1【業績等の概要】

(1)業績

当連結会計年度における我が国経済は、企業収益や雇用・所得環境の改善など緩やかな回復基調で推移いたしましたが、海外の経済・政治情勢において不安要因等もあり先行き不透明な状況が見受けられました。一方、建設業界におきましては、公共工事及び民間工事は底堅く推移いたしました。一方、建設業界におきましては、公共工事及び民間工事は底堅く推移いたしました。一方、建設業界におきましては、公共工事及び民間工事は底堅く推移いたしました。

このような状況のなか当社グループは、建設需要の影響を最小限にする安定した経営基盤の確立を目指した新中期経営計画（平成28年度～平成30年度）の実現に向けて、収益力・競争力強化のための戦略的な投資やグループシナジー効果の最大化を基本方針として掲げ積極的に事業展開を推進した結果、当連結会計年度の売上高及び親会社株主に帰属する当期純利益は過去最高を更新いたしました。一方、海外事業におきましては、売上計画20億円（平成30年度）を目指して、タイにおけるタワー式立体駐車場（同国内、最高層・最大規模）の建設やマレーシアにおける立体駐車場への投資など東南アジア諸国を中心に実績を積み重ねてまいりました。

当連結会計年度の経営成績は、売上高は79,921百万円（前年同期比143.9%、24,395百万円増）、営業利益は6,645百万円（前年同期比155.4%、2,368百万円増）、経常利益は6,698百万円（前年同期比149.1%、2,205百万円増）となりました。また、当社が所有する賃貸不動産の減損損失やファシリティマネジメント子会社におけるのれんの減損損失等を特別損失として計上いたしました。親会社株主に帰属する当期純利益は3,917百万円（前年同期比135.8%、1,033百万円増）となりました。

セグメントの業績は、次のとおりであります。

(システム建築事業)

システム建築事業につきましては、当連結会計年度より株式会社システムハウスアールアンドシー（旧コマツハウス株式会社）を連結範囲に含めたことや熊本地震により被災された地域の復旧・復興に向けて応急仮設住宅の建設に使命感をもって対応したこと等から販売事業の売上高は30,272百万円（前年同期比186.5%、14,038百万円増）、レンタル事業の売上高は17,310百万円（前年同期比233.7%、9,902百万円増）となり、同事業全体の売上高は47,582百万円（前年同期比201.3%、23,940百万円増）となりました。

(総合建設事業)

総合建設事業につきましては、鉄道・土木工事、マンション等の建築工事及びリニューアル工事が総じて堅調に推移した結果、売上高は16,489百万円（前年同期比122.7%、3,054百万円増）となりました。

(立体駐車場事業)

立体駐車場事業につきましては、販売事業では東南アジア諸国において強固な事業基盤を構築中ということもあり売上高は5,523百万円（前年同期比95.1%、287百万円減）に留まりましたが、国内における自走式駐車場の受注高は過去最高となりました。メンテナンス事業ではリニューアル工事の増加により売上高は2,173百万円（前年同期比102.0%、42百万円増）となりました。また、駐車場運営・管理事業では当連結会計年度において駐車場3件104車室純増、駐輪場8件3,282台純増し、3月末において駐車場313件3,117車室、駐輪場60件10,930台となった結果、売上高は1,756百万円（前年同期比109.4%、150百万円増）となりました。これらの結果、同事業全体の売上高は9,453百万円（前年同期比99.0%、94百万円減）となりました。

(開発事業)

開発事業につきましては、大手コンビニエンスストア及び作業員向け宿舎等の開発に加え、東京都渋谷区の開発用地の譲渡がありましたが、前第3四半期連結会計期間において京都市分譲マンション譲渡（売上高5,929百万円）の反動もあり、売上高は5,218百万円（前年同期比65.9%、2,697百万円減）となりました。

(ファシリティマネジメント事業)

ファシリティマネジメント事業につきましては、BPO（ビジネス・プロセス・アウトソーシング）サービス機能を設け同事業の更なる拡大及びグループシナジー効果の最大化に取り組むとともに、大手外食チェーン店やドラッグストア等の流通店舗を中心に積極的に事業活動を行った結果、売上高は1,177百万円（前年同期比119.4%、191百万円増）となりました。

(2) キャッシュ・フロー

当連結会計年度末における現金及び現金同等物（以下「資金」という。）は、前連結会計年度末と比べ3,156百万円増加し8,880百万円となりました。

当連結会計年度における各キャッシュ・フローの状況とそれらの要因は、次のとおりであります。

（営業活動によるキャッシュ・フロー）

営業活動の結果獲得した資金は11,442百万円（前年同期比237.5%）となりました。これは、主に税金等調整前当期純利益の計上やリース前受収益の増加によるものであります。

（投資活動によるキャッシュ・フロー）

投資活動の結果使用した資金は7,823百万円（前連結会計年度は8,842百万円の使用）となりました。これは、主に株式会社システムハウスアールアンドシー（旧コマツハウス株式会社）株式の取得による支出によるものであります。

（財務活動によるキャッシュ・フロー）

財政活動の結果使用した資金は460百万円（前連結会計年度は5,204百万円の獲得）となりました。これは、長期借入れによる収入があったものの、短期借入金の返済や配当金の支払があったこと等によるものであります。

2【生産、受注及び販売の状況】

(1) 生産実績

当社の生産品目は広範囲かつ多種多様であり、セグメントごとに生産実績を示すことは困難なため、当連結会計年度の各社における工場生産実績合計を示すと、次のとおりであります。

	当連結会計年度 (自 平成28年4月1日 至 平成29年3月31日)	前年同期比(%)
当社(提出会社)(百万円)	6,165百万円	99.7
株式会社システムハウスアールアンドシー(百万円)	1,551	-
合 計	7,717	124.8

(注) 1. 上記の金額は製造原価によっております。

2. 上記の金額には消費税等は含まれておりません。

3. 当連結会計年度より、株式会社システムハウスアールアンドシー(旧コマツハウス株式会社)の株式を取得し子会社化したため、前年同期比の記載はしておりません。

(2) 受注状況

当連結会計年度の受注状況をセグメントごとに示すと、次のとおりであります。

セグメントの名称	当連結会計年度 (自 平成28年4月1日 至 平成29年3月31日)			
	受注高	前年同期比(%)	受注残高	前年同期比(%)
システム建築事業(百万円)	48,173	192.6	20,180	187.3
総合建設事業(百万円)	15,463	81.1	13,988	93.4
立体駐車場事業(百万円)	10,591	173.0	7,034	229.1
合 計	74,228	147.9	41,202	143.0

(注) 1. 受注生産を行っていない立体駐車場事業におけるメンテナンス事業の定期点検及び駐車場運営・管理事業、不動産の売買、賃貸、仲介、管理及びコンサルティングを行う開発事業、ファシリティマネジメント事業については、受注高に含めておりません。

2. 前年度以前に受注した工事において、契約の変更等により請負金額の増減がある場合は、当連結会計年度の受注高にその増減額を含めております。

3. システム建築事業における受注高及び受注残高の前年同期比の計算において平成28年4月28日付で株式取得した株式会社システムハウスアールアンドシー(旧コマツハウス株式会社)の前年同期受注高及び前年同期受注残高は含めておりません。

4. 上記の金額には消費税等は含まれておりません。

(3) 販売実績

当連結会計年度の販売実績をセグメントごとに示すと、次のとおりであります。

セグメントの名称	当連結会計年度 (自 平成28年4月1日 至 平成29年3月31日)	前年同期比(%)
システム建築事業(百万円)	47,582	201.3
総合建設事業(百万円)	16,489	122.7
立体駐車場事業(百万円)	9,453	99.0
開発事業(百万円)	5,218	65.9
ファシリティマネジメント事業(百万円)	1,177	119.4
合 計	79,921	143.9

(注) 1. セグメント間の取引については相殺消去しております。

2. システム建築事業における売上高の前年同期比の計算において平成28年4月28日付で株式取得した株式会社システムハウスアールアンドシー(旧コマツハウス株式会社)の前年同期売上高は含めておりません。

3. 最近2連結会計年度の主な相手先別の販売実績及び当該販売実績の総販売実績に対する割合は次のとおりであります。

相手先	前連結会計年度 (自 平成27年4月1日 至 平成28年3月31日)		当連結会計年度 (自 平成28年4月1日 至 平成29年3月31日)	
	金額(百万円)	割合(%)	金額(百万円)	割合(%)
株式会社日本エスコ	6,583	11.9	1,074	1.3

4. 上記の金額には消費税等は含まれておりません。

3【経営方針、経営環境及び対処すべき課題等】

文中の将来に関する事項は、当連結会計年度末現在において当社グループが判断したものであります。

(1) 経営方針

当社は、お客様や株主・投資家の皆様、お取引先、そして社員などあらゆるステークホルダーに対して、誠実で責任のある行動を心掛け、信頼される企業として成長していくことを会社の経営方針とし、次の経営理念を実践してまいります。

- 素直に思ったことを、率直に話し合い、正直に行動し信頼関係を築こう。
- 随所作主の精神で、社員一人ひとりが経営に参加する全員経営の意識を持とう。
- 社会貢献の出来るサービスを提供し、顧客満足度の向上を目指そう。
- 市場の変化に迅速かつ的確に対応し、常に企業価値を高める企業体質を目指そう。

(2) 経営戦略等

当社は、平成32年開催の東京五輪以降の先行き不透明な国内建設需要に対処するため、その影響を最小限にする安定した経営基盤の確立を経営の最重要課題として捉え、中期経営計画（平成28年度から平成30年度まで）を策定しております。

当該計画においては、収益力・競争力強化のための戦略的な投資を積極的に行い更なる飛躍へと挑戦し、グループシナジー効果を高めて持続的な成長を促進することを基本方針としております。

(3) 経営上の目標の達成状況を判断するための客観的な指標等

当該計画の最終年度において、ROE 16%、配当性向35%を経営指標として目標に掲げております。

(4) 対処すべき課題

当社を取り巻く経営環境は、建設業界においては民間投資の継続が期待される一方で、海外の経済・政治情勢の不安定さが国内景気に与える影響もあり不透明な経営環境が予想されます。

このような状況のなか当社グループといたしましては、当該計画に掲げる基本方針を推し進め経営の最重要課題解決に取り組んでまいります。具体的には、グループ会社間での案件情報の共有、商品・サービスの相互活用及び共同開発など有機的な連携を強めグループシナジー効果の最大化に取り組んでまいります。また、コンビニエンスストア及び作業員向け宿舎の開発に加え、開発機能の強化を図り食品スーパー及びドラッグストア等の流通店舗やホテル等の開発へと対象範囲を広げるなどストック型ビジネスの拡大を図ってまいります。加えて、成長戦略実現に向けて、国内のみならず海外も含め、戦略的なM&A・アライアンスも視野に入れ積極的な投資を行ってまいります。

4【事業等のリスク】

有価証券報告書に記載した事業の状況、経理の状況等に関する事項のうち、投資者の判断に重要な影響を及ぼす可能性のある事項には、以下のようなものがあります。

なお、文中の将来に関する事項は、有価証券報告書提出日（平成29年6月27日）現在において当社グループが判断したものであります。また、次に掲げる事項は、すべてのリスク等を網羅したのではなく、これらに限定されるものではありません。

(1) 建設資材価格等の高騰

建設資材価格の高止まりや労働力不足に伴う労務単価の上昇懸念など予断を許さない状況にありますが、当社グループとしては生産効率の向上や既存製品の規格統一化の推進など原価低減に努めております。しかしながら、建設資材価格や労務単価が予想を越え大幅に上昇あるいは急激に上昇し、これを販売価格に転嫁できない場合や自助努力により吸収できない場合には、当社グループの経営成績、財務状況に悪影響を及ぼす可能性があります。

(2) 企業間競争の激化

建設市場においては、受注獲得に向け競合他社との競争が激化している状況にあります。当社グループとしては、システム建築事業、立体駐車場事業及び総合建設事業を軸に、過度な価格競争に陥ることがないように、製品開発スピードの向上や企画提案力の強化等に取り組んでおります。しかしながら、景気見通しの悪化や金利の上昇等に伴う民間設備投資の抑制、公共投資の削減等の政策によっては更なる企業間競争の激化を招き、売上高の減少や利益率の低下など当社グループの経営成績、財務状況に悪影響を及ぼす可能性があります。

(3) 法的規制

当社グループの属する建設業界は、建設業法、建築基準法等の法的規制を受けております。法律の改廃や新たな規制の新設、適用基準の変更等によっては、当社グループの経営成績、財務状況に悪影響を及ぼす可能性があります。また、環境及び安全への対策やそれらに配慮した事業活動を行っておりますが、環境関連法令の改正等によっては、当社グループに新たな負担が発生する可能性があります。

(4) 瑕疵責任

当社グループは、製品の設計、開発、製造及び施工にあたっては、法令等の遵守、安全管理のほか、品質管理など十分配慮しておりますが、製品に予期しない欠陥や施工不良等が生じ、改修や損害賠償等が生じる可能性があります。多額な処理費用の発生や当社グループの信用の低下等が生じた場合には、当社グループの経営成績、財務状況に悪影響を及ぼす可能性があります。

(5) 資産価値の下落による影響

今後の経営環境の変化等により、たな卸資産及び固定資産の資産価値が低下した場合には、たな卸資産の簿価切り下げ及び減損処理が適用され、当社グループの経営成績、財務状況に悪影響を及ぼす可能性があります。

(6) 災害等

当社グループの生産拠点及び物流拠点は、市場性、原材料調達先、外注加工先等との関係及び輸送条件並びに経営資源の有効的な活用などの観点に加え、地震、台風等の自然災害又は不測の事故が発生した場合にも、この影響が最小限に抑えられるようロケーションを決定しておりますが、万一これらが発生した場合には、当社グループの経営成績、財務状況に悪影響を及ぼす可能性があります。

(7) 不動産開発

当社グループは、収益安定型であるストック型ビジネスの拡大のため、不動産開発を行っておりますが、地価や開発コストの上昇など想定外の費用の発生または開発計画の遅延もしくは中止を余儀なくされる場合には、当社グループの経営成績、財務状況に悪影響を及ぼす可能性があります。

5【経営上の重要な契約等】

該当事項はありません。

6【研究開発活動】

当社グループは、「SPACE is VALUE」をテーマに、空間の可能性を最大限に引き出すとともに、お客様の用途に適した製品の開発・改良に取り組んでおります。また、生産効率及び施工効率の向上など原価低減を念頭においた既存製品の改良にも努めております。

当連結会計年度においては、システム建築製品・立体駐車場製品等の改善・改良に継続的に取り組んだ結果、当連結会計年度の研究開発費は32百万円となりました。

なお、当社グループの製品は広範囲かつ多種多様であり、各セグメントに研究開発費を配分することは困難なため、その総額を記載しております。

7【財政状態、経営成績及びキャッシュ・フローの状況の分析】

文中の将来に関する事項は、有価証券報告書提出日（平成29年6月27日）現在において当社が判断したものであります。

(1) 重要な会計方針及び見積り

当社グループの連結財務諸表は、我が国において一般に公正妥当と認められている会計基準に基づき作成しております。この連結財務諸表の作成に当たって採用している連結財務諸表作成のための基本となる重要な事項は、「第5 経理の状況 1 連結財務諸表等 (1) 連結財務諸表 [注記事項] 連結財務諸表作成のための基本となる重要な事項」に記載のとおりであります。また、過去の実績や入手可能な情報等に基づき見積りを行っておりますが、見積りには不確実性が伴い、実際の結果と異なる場合があります。

(2) 財政状態の分析

当連結会計年度末における資産合計は、主に当連結会計年度より株式会社システムハウスアールアンドシー（旧コマツハウス株式会社）を連結範囲に含めたことに伴い、前連結会計年度末と比べ19,927百万円増加し、72,618百万円となりました。

負債合計は、上記の要因に加え、長期借入金の増加等により、前連結会計年度末と比べ14,334百万円増加し、46,300百万円となりました。

純資産合計は、利益剰余金やその他有価証券評価差額金の増加等により、前連結会計年度末と比べ5,593百万円増加し、26,317百万円となりました。

また、キャッシュ・フローの状況については「第2 事業の状況 1 業績等の概要 (2) キャッシュ・フロー」をご参照ください。

また、当社グループの有利子負債の状況及びキャッシュ・フロー関連指標のトレンドは、次のとおりであります。

期 別	平成27年3月期	平成28年3月期	平成29年3月期
有利子負債残高（百万円）	7,875	12,061	13,996
総資産額（百万円）	43,695	52,690	72,618
有利子負債比率（％）	18.0	22.9	19.3
キャッシュ・フロー対有利子負債比率（年）	4.6	2.5	1.2
インタレスト・カバレッジ・レシオ（倍）	24.4	66.1	122.0
自己資本比率（％）	38.1	39.2	34.5
時価ベースの自己資本比率（％）	43.9	51.4	53.1

キャッシュ・フロー対有利子負債比率：有利子負債／営業活動によるキャッシュ・フロー

インタレスト・カバレッジ・レシオ：営業活動によるキャッシュ・フロー／利払い

自己資本比率：自己資本／総資産

時価ベースの自己資本比率：株式時価総額／総資産

（注）1．いずれも連結ベースの財務数値により計算しております。

2．株式時価総額は自己株式を除く発行済株式数をベースに計算しております。

3．有利子負債は連結貸借対照表に計上されている負債のうち利子を支払っているすべての負債を対象としております。

(3) 経営成績の分析

(売上高)

売上高は、開発事業において前連結会計年度の京都市分譲マンション譲渡（売上高5,929百万円）の反動減がありましたが、システム建築事業が倍増したことや総合建設事業が堅調に推移したこと等もあり、前連結会計年度と比べ24,395百万円増の79,921百万円となり、過去最高を更新いたしました。

なお、セグメントの業績等の詳細は「第2 事業の状況 1 業績等の概要 (1)業績」をご参照ください。

(営業利益)

売上高の増加に加え、開発事業における売上総利益の増大等もあり、営業利益は前連結会計年度と比べ2,368百万円増の6,645百万円となりました。

(経常利益)

受取配当金の増加等もあり、経常利益は前連結会計年度と比べ2,205百万円増の6,698百万円となりました。

(親会社株主に帰属する当期純利益)

上記に加え、減損損失等の特別損失を計上したものの、これらを吸収し、親会社株主に帰属する当期純利益は前連結会計年度と比べ1,033百万円増の3,917百万円となり、過去最高を更新いたしました。

(4) 資金の財源及び資金の流動性についての分析

当社グループは、事業活動に必要な流動性を保ちつつ、健全なバランスシートを維持することを基本とし、キャッシュ・フローを重視した経営を推進しております。また、当社グループの運転資金及び設備投資資金の調達は、自己資金及び借入金等により賄っており、余剰資金については借入金の返済に充当するなど資金の効率化を図っております。

なお、当事業年度のキャッシュ・フローの状況については、「第2 事業の状況 1 業績等の概要 (2) キャッシュ・フロー」をご参照ください。

第3【設備の状況】

以下に掲げる金額等には消費税等は含めておりません。

1【設備投資等の概要】

当社グループでは、景気予測、業界動向、投資効率等を総合的に勘案して設備投資を行っており、当連結会計年度中では2,123百万円の設備投資を実施いたしました。

その主なものは、レンタル事業における建築用部材及びユニットハウスの新規投入604百万円や長期工事にかかる作業員向け宿舍の取得に681百万円及び生産設備に272百万円の投資を実施いたしました。

2【主要な設備の状況】

(1) 提出会社

当社における主要な設備は、次のとおりであります。

平成29年3月31日現在

事業所名 (所在地)	セグメントの 名称	設備の内容	帳簿価額					従業員数 (人)	
			建物及び 構築物 (千円)	機械装置 (千円)	車両運搬具 (千円)	工具器具 ・備品 (千円)	土地 (千円) (面積㎡)		合計 (千円)
本社生産センター (石川県金沢市)	システム建築 事業 立体駐車場事 業	建設部材生産 設備 リース部材保 管設備	392,604	119,750	0	696	1,044,873 (48,656)	1,557,925	26
東京生産センター (埼玉県川島町)	システム建築 事業	建設部材生産 設備	60,525	5,750	0	0	278,855 (16,134)	345,130	10
小山生産センター (栃木県小山市)	システム建築 事業	建設部材生産 設備	159,102	40,803	0	-	542,872 (23,422)	742,777	9
福岡生産センター (福岡県宗像市)	システム建築 事業	建設部材生産 設備	218,325	57,042	-	11,753	401,315 (37,538)	688,436	9
東北生産センター (岩手県奥州市)	システム建築 事業 立体駐車場事 業	建設部材生産 設備	373,371	98,784	0	717	175,961 (44,138)	648,835	13
江別生産センター (北海道江別市)	システム建築 事業	建設部材生産 設備	30,934	477	0	0	183,515 (36,325)	214,927	3
四国生産センター (愛媛県西条市)	システム建築 事業	建設部材生産 設備 リース部材保 管設備	111,374	21,098	0	0	446,905 (43,607)	579,377	5
関西リースセンター (三重県伊賀市)	システム建築 事業	リース部材保 管設備	18,886	153	0	5	81,817 (7,644)	100,863	5
本社 (石川県金沢市)	全社	統括業務設備	3,255,763	740	0	51,288	1,331,634 (145,267)	4,639,427	96
関東地区 (東京支社 他7店)	システム建築 事業 立体駐車場事 業	販売業務設備	28,397	-	-	138	-	28,535	102
近畿地区 (大阪支店 他2店)	システム建築 事業 立体駐車場事 業	販売業務設備	5,253	-	-	0	-	5,253	33
中部地区 (金沢支店 他9店)	システム建築 事業 立体駐車場事 業	販売業務設備	1,226	-	-	7	-	1,233	69
九州地区 (福岡支店 他4店)	システム建築 事業 立体駐車場事 業	販売業務設備	5,404	-	-	135	-	5,540	33
中国・四国地区 (広島支店 他4店)	システム建築 事業 立体駐車場事 業	販売業務設備	1,344	-	-	-	-	1,344	40
東北地区 (仙台支店 他5店)	システム建築 事業 立体駐車場事 業	販売業務設備	26,751	-	-	649	-	27,401	46
北海道地区 (札幌支店)	システム建築 事業 立体駐車場事 業	販売業務設備	1,850	-	-	332	-	2,183	12

(注) 1. 主要な設備には、建設仮勘定は含めておりません。

2. 提出会社の本社中の建物及び構築物にはリース用建物1,984,708千円を含んでおります。また、賃貸用として建物及び構築物7,081千円、機械装置740千円、工具器具・備品37千円、土地640,380千円(103,792㎡)及びその他福利厚生施設等として建物及び構築物2,352千円、土地132,488千円(18,320㎡)を含んでおります。

3. 提出会社の本社中には、(株)N B パーキング(連結子会社)に貸与中の建物及び構築物578,679千円、土地76,077千円(5,959㎡)及び(株)N B マネジメント(連結子会社)に貸与中の建物及び構築物533,515千円、土地155,670千円(4,101㎡)を含んでおります。

(2) 国内子会社

平成29年3月31日現在

会社名	事業所名 (所在地)	セグメント の名称	設備の内容	帳簿価額					従業員数 (人)	
				建物及び 構築物 (千円)	機械装置 (千円)	車輛運搬具 (千円)	工具器具 ・備品 (千円)	土地 (千円) (面積㎡)		合計 (千円)
㈱システムハウスールアンドシー	本社 (東京都品川区)	システム建築事業	統括業務設備	3,717,583	412,975	11,539	32,748	1,802,798 (141,720)	5,977,645	256
㈱NB建設北関東	本社 (埼玉県加須市)	総合建設事業	統括業務設備	-	-	-	-	32,589 (4,537)	32,589	15
㈱NB建設	本社 (横浜市神奈川区)	総合建設事業	統括業務設備	9,613	-	-	31,277	-	40,891	169
㈱NBパーキング	本社 (東京都港区)	立体駐車場事業	統括業務設備	157,428	1,138	0	301	173,399 (351)	332,269	9
㈱NBインベストメント	本社 (東京都港区)	開発事業	統括業務設備	209,210	-	-	1,067	28,522 (1,443)	238,799	5
合同会社スペースバリューA号	本社 (東京都港区)	開発事業	統括業務設備	-	-	-	-	5,832,545 (2,250)	5,832,545	0

(注) 1. 主要な設備には、建設仮勘定は含めておりません。

2. 国内子会社の㈱システムハウスールアンドシー中の建物及び構築物にはリース用建物2,582,961千円を含んでおります。

3 【設備の新設、除却等の計画】

当社グループの設備投資については、景気予測、業界動向、投資効率等を総合的に勘案して策定しております。

なお、当連結会計年度末現在における設備投資計画(新設・拡充)は、システム建築事業において、リース用建物の新規投入で500百万円、生産性向上等のための設備投資で610百万円の合計1,110百万円であります。

第4【提出会社の状況】

1【株式等の状況】

(1)【株式の総数等】

【株式の総数】

種類	発行可能株式総数(株)
普通株式	120,000,000
計	120,000,000

(注)平成29年6月27日開催の第57期定時株主総会において、普通株式について平成29年10月1日を効力発生日として2株を1株に株式併合する旨、発行可能株式総数は株式併合の効力発生日をもって120,000,000株から60,000,000株に変更する旨の決議を行い、承認可決されております。

【発行済株式】

種類	事業年度末現在発行数 (株) (平成29年3月31日)	提出日現在発行数 (株) (平成29年6月27日)	上場金融商品取引所名 又は登録認可金融商品 取引業協会名	内容
普通株式	71,113,168	71,113,168	東京証券取引所 市場第一部	単元株式数 1,000株
計	71,113,168	71,113,168	-	-

(注)1.「提出日現在発行数」欄には、平成29年6月1日からこの有価証券報告書提出日までの新株予約権の行使により発行された株式数は含まれておりません。

2.平成29年5月11日開催の取締役会において、単元株式数の変更及び定款の一部変更を決議し、同年10月1日をもって、単元株式数を1,000株から100株に変更いたします。

(2) 【新株予約権等の状況】

会社法に基づき発行した新株予約権は、次のとおりであります。

平成23年8月10日取締役会決議

	事業年度末現在 (平成29年3月31日)	提出日の前月末現在 (平成29年5月31日)
新株予約権の数(個)	43	43
新株予約権のうち自己新株予約権の数(個)		
新株予約権の目的となる株式の種類	普通株式	同左
新株予約権の目的となる株式の数(株)	43,000(注1)	43,000(注1)
新株予約権の行使時の払込金額(円)	1(注2)	同左
新株予約権の行使期間	自 平成23年8月29日 至 平成53年8月28日	同左
新株予約権の行使により株式を発行する場合の株式の発行価格及び資本組入額(円)	発行価格 120 資本組入額 60	同左
新株予約権の行使の条件	<p>新株予約権者は、当社の取締役及び監査役のいずれの地位をも喪失した日の翌日から10日を経過するまでの日に限り、新株予約権を行使できるものとする。</p> <p>前記にかかわらず、新株予約権者が平成52年8月28日に至るまでに権利行使開始日を迎えなかった場合には、平成52年8月29日から平成53年8月28日までに限り新株予約権を行使できるものとする。</p>	同左
新株予約権の譲渡に関する事項	譲渡による新株予約権の取得については、当社取締役会の決議による承認を要するものとする。	同左
代用払込みに関する事項		
組織再編成行為に伴う新株予約権の交付に関する事項	(注3)	(注3)

平成24年6月28日取締役会決議

	事業年度末現在 (平成29年3月31日)	提出日の前月末現在 (平成29年5月31日)
新株予約権の数(個)	116	116
新株予約権のうち自己新株予約権の数(個)		
新株予約権の目的となる株式の種類	普通株式	同左
新株予約権の目的となる株式の数(株)	116,000(注1)	116,000(注1)
新株予約権の行使時の払込金額(円)	1(注2)	同左
新株予約権の行使期間	自 平成24年7月20日 至 平成54年7月19日	同左
新株予約権の行使により株式を発行する場合の株式の発行価格及び資本組入額(円)	発行価格 71 資本組入額 36	同左
新株予約権の行使の条件	<p>新株予約権者は、当社の取締役及び監査役のいずれの地位をも喪失した日の翌日から10日を経過するまでの日に限り、新株予約権を行使できるものとする。</p> <p>前記にかかわらず、新株予約権者が平成53年7月19日に至るまでに権利行使開始日を迎えなかった場合には、平成53年7月20日から平成54年7月19日までに限り新株予約権を行使できるものとする。</p>	同左
新株予約権の譲渡に関する事項	譲渡による新株予約権の取得については、当社取締役会の決議による承認を要するものとする。	同左
代用払込みに関する事項		
組織再編成行為に伴う新株予約権の交付に関する事項	(注3)	(注3)

平成25年4月8日取締役会決議

	事業年度末現在 (平成29年3月31日)	提出日の前月末現在 (平成29年5月31日)
新株予約権の数(個)	36	36
新株予約権のうち自己新株予約権の数(個)		
新株予約権の目的となる株式の種類	普通株式	同左
新株予約権の目的となる株式の数(株)	36,000(注1)	36,000(注1)
新株予約権の行使時の払込金額(円)	201(注4)	同左
新株予約権の行使期間	自平成27年4月9日 至平成35年4月8日	同左
新株予約権の行使により株式を発行する場合の株式の発行価格及び資本組入額(円)	発行価格 201 資本組入額 101	同左
新株予約権の行使の条件	新株予約権者が新株予約権を放棄した場合には、新株予約権を行使することができないものとする。	同左
新株予約権の譲渡に関する事項	譲渡による新株予約権の取得については、当社取締役会の決議による承認を要するものとする。	同左
代用払込みに関する事項		
組織再編成行為に伴う新株予約権の交付に関する事項	(注3)、(注5)	(注3)、(注5)

平成25年6月25日取締役会決議

	事業年度末現在 (平成29年3月31日)	提出日の前月末現在 (平成29年5月31日)
新株予約権の数(個)	86	86
新株予約権のうち自己新株予約権の数(個)		
新株予約権の目的となる株式の種類	普通株式	同左
新株予約権の目的となる株式の数(株)	86,000(注1)	86,000(注1)
新株予約権の行使時の払込金額(円)	1(注2)	同左
新株予約権の行使期間	自 平成25年7月12日 至 平成55年7月11日	同左
新株予約権の行使により株式を発行する場合の株式の発行価格及び資本組入額(円)	発行価格 148 資本組入額 74	同左
新株予約権の行使の条件	<p>新株予約権者は、当社の取締役及び監査役のいずれの地位をも喪失した日の翌日から10日を経過するまでの日に限り、新株予約権を行使できるものとする。</p> <p>前記にかかわらず、新株予約権者が平成54年7月11日に至るまでに権利行使開始日を迎えなかった場合には、平成54年7月12日から平成55年7月11日までに限り新株予約権を行使できるものとする。</p>	同左
新株予約権の譲渡に関する事項	譲渡による新株予約権の取得については、当社取締役会の決議による承認を要するものとする。	同左
代用払込みに関する事項		
組織再編成行為に伴う新株予約権の交付に関する事項	(注3)	(注3)

平成26年4月28日取締役会決議

	事業年度末現在 (平成29年3月31日)	提出日の前月末現在 (平成29年5月31日)
新株予約権の数(個)	84	84
新株予約権のうち自己新株予約権の数(個)		
新株予約権の目的となる株式の種類	普通株式	同左
新株予約権の目的となる株式の数(株)	84,000(注1)	84,000(注1)
新株予約権の行使時の払込金額(円)	262(注4)	同左
新株予約権の行使期間	自平成28年4月29日 至平成36年4月28日	同左
新株予約権の行使により株式を発行する場合の株式の発行価格及び資本組入額(円)	発行価格 262 資本組入額 131	同左
新株予約権の行使の条件	新株予約権者が新株予約権を放棄した場合には、新株予約権を行使することができないものとする。	同左
新株予約権の譲渡に関する事項	譲渡による新株予約権の取得については、当社取締役会の決議による承認を要するものとする。	同左
代用払込みに関する事項		
組織再編成行為に伴う新株予約権の交付に関する事項	(注3)、(注5)	(注3)、(注5)

平成26年6月26日取締役会決議

	事業年度末現在 (平成29年3月31日)	提出日の前月末現在 (平成29年5月31日)
新株予約権の数(個)	51	51
新株予約権のうち自己新株予約権の数(個)		
新株予約権の目的となる株式の種類	普通株式	同左
新株予約権の目的となる株式の数(株)	51,000(注1)	51,000(注1)
新株予約権の行使時の払込金額(円)	1(注2)	同左
新株予約権の行使期間	自 平成26年7月14日 至 平成56年7月13日	同左
新株予約権の行使により株式を発行する場合の株式の発行価格及び資本組入額(円)	発行価格 223 資本組入額 112	同左
新株予約権の行使の条件	<p>新株予約権者は、当社の取締役及び監査役のいずれの地位をも喪失した日の翌日から10日を経過するまでの日に限り、新株予約権を行使できるものとする。</p> <p>前記にかかわらず、新株予約権者が平成55年7月13日に至るまでに権利行使開始日を迎えなかった場合には、平成55年7月14日から平成56年7月13日までに限り新株予約権を行使できるものとする。</p>	同左
新株予約権の譲渡に関する事項	譲渡による新株予約権の取得については、当社取締役会の決議による承認を要するものとする。	同左
代用払込みに関する事項		
組織再編成行為に伴う新株予約権の交付に関する事項	(注3)	(注3)

平成27年4月24日取締役会決議

	事業年度末現在 (平成29年3月31日)	提出日の前月末現在 (平成29年5月31日)
新株予約権の数(個)	152	147
新株予約権のうち自己新株予約権の数(個)		
新株予約権の目的となる株式の種類	普通株式	同左
新株予約権の目的となる株式の数(株)	152,000(注1)	147,000(注1)
新株予約権の行使時の払込金額(円)	390(注4)	同左
新株予約権の行使期間	自平成29年4月25日 至平成37年4月24日	同左
新株予約権の行使により株式を発行する場合の株式の発行価格及び資本組入額(円)	発行価格 390 資本組入額 195	同左
新株予約権の行使の条件	新株予約権者が新株予約権を放棄した場合には、新株予約権を行使することができないものとする。	同左
新株予約権の譲渡に関する事項	譲渡による新株予約権の取得については、当社取締役会の決議による承認を要するものとする。	同左
代用払込みに関する事項		
組織再編成行為に伴う新株予約権の交付に関する事項	(注3)、(注5)	(注3)、(注5)

平成27年6月25日取締役会決議

	事業年度末現在 (平成29年3月31日)	提出日の前月末現在 (平成29年5月31日)
新株予約権の数(個)	50	50
新株予約権のうち自己新株予約権の数(個)		
新株予約権の目的となる株式の種類	普通株式	同左
新株予約権の目的となる株式の数(株)	50,000(注1)	50,000(注1)
新株予約権の行使時の払込金額(円)	1(注2)	同左
新株予約権の行使期間	自 平成27年7月13日 至 平成57年7月12日	同左
新株予約権の行使により株式を発行する場合の株式の発行価格及び資本組入額(円)	発行価格 261 資本組入額 131	同左
新株予約権の行使の条件	<p>新株予約権者は、当社の取締役及び監査役のいずれの地位をも喪失した日の翌日から10日を経過するまでの日に限り、新株予約権を行使できるものとする。</p> <p>前記にかかわらず、新株予約権者が平成56年7月12日に至るまでに権利行使開始日を迎えなかった場合には、平成56年7月13日から平成57年7月12日までに限り新株予約権を行使できるものとする。</p>	同左
新株予約権の譲渡に関する事項	譲渡による新株予約権の取得については、当社取締役会の決議による承認を要するものとする。	同左
代用払込みに関する事項		
組織再編成行為に伴う新株予約権の交付に関する事項	(注3)	(注3)

平成28年4月25日取締役会決議

	事業年度末現在 (平成29年3月31日)	提出日の前月末現在 (平成29年5月31日)
新株予約権の数(個)	75	75
新株予約権のうち自己新株予約権の数(個)		
新株予約権の目的となる株式の種類	普通株式	同左
新株予約権の目的となる株式の数(株)	75,000(注1)	75,000(注1)
新株予約権の行使時の払込金額(円)	492(注4)	同左
新株予約権の行使期間	自平成30年4月26日 至平成38年4月25日	同左
新株予約権の行使により株式を発行する場合の株式の発行価格及び資本組入額(円)	発行価格 492 資本組入額 246	同左
新株予約権の行使の条件	新株予約権者が新株予約権を放棄した場合には、新株予約権を行使することができないものとする。	同左
新株予約権の譲渡に関する事項	譲渡による新株予約権の取得については、当社取締役会の決議による承認を要するものとする。	同左
代用払込みに関する事項		
組織再編成行為に伴う新株予約権の交付に関する事項	(注3)、(注5)	(注3)、(注5)

(注)1. 新株予約権の目的である株式の数は1,000株とする。

新株予約権の割当日以降、当社が当社普通株式の株式分割(当社普通株式の無償割当てを含む。以下、株式分割の記載につき同じ。)又は株式併合を行う場合には、次の算式により付与株式数の調整を行い、調整の結果生じる1株未満の端数は、これを切り捨てる。

調整後付与株式数 = 調整前付与株式数 × 株式分割又は株式併合の比率

調整後付与株式数は、株式分割の場合は、当該株式分割の基準日の翌日(基準日を定めないときはその効力発生日)以降、株式併合の場合は、その効力発生日以降、これを適用する。但し、剰余金の額を減少して資本金又は準備金を増加する議案が株主総会において承認されることを条件として株式分割が行われる場合で、当該株主総会の終結の日以前の日を株式分割のための基準日とする場合は、調整後付与株式数は、当該株主総会の終結の日の翌日以降、当該基準日の翌日に遡及してこれを適用する。

また、割当日以降、当社が合併又は会社分割を行う場合その他これらの場合に準じて付与株式数の調整を必要とする場合には、当社は、合理的な範囲で付与株式数を適切に調整することができる。

2. 新株予約権の行使に際して出資される財産の価額は、当該新株予約権を行使することにより交付を受けることができる株式1株当たりの行使価額を1円とし、これに付与株式数を乗じた金額とする。
3. 当社が、合併(当社が合併により消滅する場合に限る。)、吸収分割若しくは新設分割(それぞれ当社が分割会社となる場合に限る。))又は株式交換若しくは株式移転(それぞれ当社が完全子会社となる場合に限る。)(以上を総称して以下、組織再編行為という。)をする場合には、組織再編行為の効力発生日(吸収合併につき吸収合併がその効力を生ずる日、新設合併につき新設合併設立株式会社の成立の日、吸収分割につき吸収分割がその効力を生ずる日、新設分割につき新設分割設立株式会社の成立の日、株式交換につき株式交換がその効力を生ずる日及び株式移転につき株式移転設立完全親会社の成立の日をいう。以下同じ。)の直前において残存する新株予約権(以下、残存新株予約権という。)を保有する新株予約権者に対し、それぞれの場合につき、会社法第236条第1項第8号のイからホまでに掲げる株式会社(以下、再編対象会社という。)の新株予約権を以下の各号の定める条件に基づきそれぞれ交付することとする。この場合においては、残存新株予約権は消滅し、再編対象会社は新株予約権を新たに発行するものとする。但し、以下の各号に沿って再編対象会社の新株予約権を交付する旨を、吸収合併契約、新設合併契約、吸収分割契約、新設分割計画、株式交換契約又は株式移転計画において定めることを条件とする。

交付する再編対象会社の新株予約権の数

新株予約権者が保有する残存新株予約権の数と同一の数をそれぞれ交付する。

新株予約権の目的である再編対象会社の株式の種類

再編対象会社の普通株式とする。

新株予約権の目的である再編対象会社の株式の数

組織再編行為の条件等を勘案のうえ、前記1. に準じて決定する。

新株予約権の行使に際して出資される財産の価額

交付される各新株予約権の行使に際して出資される財産の価額は、以下に定められる再編後行使価額に前記 に従って決定される当該新株予約権の目的である再編対象会社の株式の数を乗じて得られる金額とする。再編後行使価額は、交付される各新株予約権を行使することにより交付を受けることができる再編対象会社の株式1株当たり1円とする。

新株予約権を行使することができる期間

前記の新株予約権の行使期間に定める新株予約権を行使することができる期間の開始日と組織再編行為の効力発生日のうちいずれか遅い日から、前記の新株予約権の行使期間に定める新株予約権を行使することができる期間の満了日までとする。

新株予約権の行使により株式を発行する場合における増加する資本金及び資本準備金に関する事項

前記の新株予約権の行使により株式を発行する場合の株式の発行価格及び資本組入額に準じて決定する。

譲渡による新株予約権の取得の制限

譲渡による新株予約権の取得については、再編対象会社の取締役会の決議による承認を要する。

新株予約権の取得条項

以下のア.イ.ウ.エ.又はオ.の議案につき株主総会で承認された場合（株主総会決議が不要の場合 は、取締役会決議がなされた場合）は、取締役会が別途定める日に、当社は無償で新株予約権を取得することができる。

ア.当社が消滅会社となる合併契約承認の議案

イ.当社が分割会社となる分割契約若しくは分割計画承認の議案

ウ.当社が完全子会社となる株式交換契約若しくは株式移転計画承認の議案

エ.当社の発行する全部の株式の内容として譲渡による当該株式の取得について当社の承認を要すること についての定めを設ける定款の変更承認の議案

オ.新株予約権の目的である種類の株式の内容として譲渡による当該種類の株式の取得について当社の承認を要すること若しくは当該種類の株式について当社が株主総会の決議によってその全部を取得すること についての定めを設ける定款の変更承認の議案

その他の新株予約権の行使の条件

前記の新株予約権の行使の条件に準じて決定する。

4. 各新株予約権の行使に際して出資される財産の価額は、当該各新株予約権を行使することにより交付を受けることができる株式1株当たりの行使価額に付与株式数を乗じた金額とする。

行使価額は、割当日の属する月の前月の各日（取引が成立しない日を除く。）の東京証券取引所における当社普通株式の普通取引の終値（以下、「終値」という。）の平均値（1円未満の端数は切上げる。）または割当日の終値（当日に終値がない場合は、それに先立つ直近の取引日の終値）のいずれか高い金額とする。

5. 前記3. の交付される各新株予約権の行使に際して出資される財産の価額は、前記4. で定められた行使価額を組織再編行為の条件等を勘案の上、調整して得られる再編後払込金額に前記3. に従って決定される当該新株予約権の目的である再編対象会社の株式の数を乗じて得られる金額とする。

(3) 【行使価額修正条項付新株予約権付社債券等の行使状況等】

	第4四半期会計期間 (平成29年1月1日から 平成29年3月31日まで)	第57期 (平成28年4月1日から 平成29年3月31日まで)
当該期間に権利行使された当該行使価額修正条項付新株予約権付社債券等の数(千個)	-	150
当該期間の権利行使に係る交付株式数(千株)	-	150
当該期間の権利行使に係る平均行使価額等(円)	-	350.0
当該期間の権利行使に係る資金調達額(千円)	-	52,500
当該期間の末日における権利行使された当該行使価額修正条項付新株予約権付社債券等の数の累計(千個)	-	6,000
当該期間の末日における当該行使価額修正条項付新株予約権付社債券等に係る累計の交付株式数(千株)	-	6,000
当該期間の末日における当該行使価額修正条項付新株予約権付社債券等に係る累計の平均行使価額等(円)	-	325.0
当該期間の末日における当該行使価額修正条項付新株予約権付社債券等に係る累計の資金調達額(千円)	-	1,950,000

(4) 【ライツプランの内容】

該当事項はありません。

(5) 【発行済株式総数、資本金等の推移】

年月日	発行済株式総 数増減数 (千株)	発行済株式総 数残高 (千株)	資本金増減額 (千円)	資本金残高 (千円)	資本準備金増 減額(千円)	資本準備金残 高(千円)
平成17年6月7日～ 平成17年6月28日 (注)1	2,008	59,837	150,602	13,748,798	149,397	293,397
平成17年6月29日 (注)2	-	59,837	-	13,748,798	144,000	149,397
平成17年6月30日～ 平成17年8月4日 (注)1	3,394	63,232	250,504	13,999,303	249,495	398,893
平成17年8月5日 (注)3	-	63,232	7,598,196	6,401,106	-	398,893
平成17年8月6日～ 平成17年11月1日 (注)1	7,880	71,113	600,971	7,002,078	599,028	997,921

(注)1. 第1回無担保転換社債型新株予約権付社債の新株予約権の権利行使による増加であります。

なお、上記の権利行使により、第46期事業年度(平成17年4月1日から平成18年3月31日まで)において、発行済株式総数が13,283千株、資本金が1,002,078千円及び資本準備金が997,921千円増加しております。

- 平成17年6月29日開催の第45期定時株主総会決議に基づく、欠損填補のための資本準備金の減少であります。
- 平成17年6月29日開催の第45期定時株主総会決議に基づき、資本の減少(無償)7,598,196千円のうち6,681,618千円を欠損填補に充当し、916,578千円をその他資本剰余金へ振替えております。

(6) 【所有者別状況】

平成29年3月31日現在

区分	株式の状況(1単元の株式数1,000株)								単元未満株式の状況(株)
	政府及び地方公共団体	金融機関	金融商品取引業者	その他の法人	外国法人等		個人その他	計	
					個人以外	個人			
株主数(人)	-	32	39	158	86	10	6,967	7,292	-
所有株式数(単元)	-	24,232	2,061	9,142	8,891	31	26,387	70,744	369,168
所有株式数の割合(%)	-	34.25	2.91	12.92	12.57	0.05	37.30	100	-

(注) 1. 自己株式618,572株は、「個人その他」に618単元及び「単元未満株式の状況」に572株を含めて記載しております。

また、「金融機関」には、「株式給付信託」導入において設定した資産管理サービス信託銀行株式会社(信託E口)が保有する当社株式495単元が含まれております。なお、資産管理サービス信託銀行株式会社(信託E口)が保有する当社株式は、連結財務諸表及び財務諸表において自己株式と表示しております。

2. 「その他の法人」の欄には、証券保管振替機構名義の株式が5単元含まれております。

(7) 【大株主の状況】

平成29年3月31日現在

氏名又は名称	住所	所有株式数(千株)	発行済株式総数に対する所有株式数の割合(%)
日本トラスティ・サービス信託銀行株式会社(信託口)	東京都中央区晴海1-8-11	5,764	8.11
有限会社森岡インターナショナル	金沢市金石東2-13-12	4,551	6.40
BNP PARIBAS SECURITIES SERVICES LUXEMBOURG/JASDEC/FIM/LUXEMBOURG FUNDS/UCITS ASSETS (常任代理人 香港上海銀行東京支店)	33 RUE DE GASPERICH, L-5826 HOWALD-HEPERANGE, LUXEMBOURG (東京都中央区日本橋3-11-1)	2,850	4.01
株式会社北陸銀行	富山市堤町通り1-2-26	2,684	3.77
株式会社北國銀行	金沢市広岡2-12-6	2,607	3.67
日本マスタートラスト信託銀行株式会社(信託口)	東京都港区浜松町2-11-3	2,187	3.08
日本生命保険相互会社	東京都千代田区丸の内1-6-6	1,953	2.75
森岡 篤弘	金沢市	1,425	2.01
阪和興業株式会社	東京都中央区築地1-13-1	1,232	1.73
日本トラスティ・サービス信託銀行株式会社(信託口5)	東京都中央区晴海1-8-11	1,218	1.71
計	-	26,471	37.23

(注) 1. 日本トラスティ・サービス信託銀行株式会社(信託口)の所有株式数のうち信託業務に係る株式数は5,764千株(投資信託設定分4,435千株、年金信託設定分220千株、管理有価証券分928千株及びその他181千株)であります。

2. 日本マスタートラスト信託銀行株式会社(信託口)の所有株式数のうち信託業務に係る株式数は2,187千株(投資信託設定分1,693千株、年金信託設定分171千株及び管理有価証券分323千株)であります。

3. 日本トラスティ・サービス信託銀行株式会社(信託口5)の所有株式数のうち信託業務に係る株式数は1,218千株(管理有価証券分1,218千株)であります。

4．平成28年7月25日付で公衆の縦覧に供されている大量保有報告書において、ドイツ銀行ロンドン支店並びにその共同保有者であるドイツ証券株式会社が平成28年7月15日現在でそれぞれ以下のとおり株式を保有している旨記載されているものの、当社として期末時点における実質所有株式数の確認ができませんので、上記大株主の状況には含めておりません。

氏名又は名称	住所	保有株券等の数 (千株)	株券等保有割合 (%)
ドイツ銀行ロンドン支店	Winchester House, 1 Great Winchester Street, London EC2N 2DB, England, UK	1,044	1.47
ドイツ証券株式会社	東京都千代田区永田町二丁目11番1 号	14	0.02
計	-	1,058	1.49

5．平成28年9月1日付で公衆の縦覧に供されている大量保有報告書において、大和住銀投信投資顧問株式会社が平成28年8月31日現在で以下のとおり株式を保有している旨記載されているものの、当社として期末時点における実質所有株式数の確認ができませんので、上記大株主の状況には含めておりません。

氏名又は名称	住所	保有株券等の数 (千株)	株券等保有割合 (%)
大和住銀投信投資顧問株式会社	東京都千代田区霞が関三丁目2番1 号	3,177	4.47
計	-	3,177	4.47

6．平成28年11月7日付で公衆の縦覧に供されている大量保有報告書において、大和証券投資信託委託株式会社並びにその共同保有者である大和証券株式会社が平成28年10月31日現在でそれぞれ以下のとおり株式を保有している旨記載があるものの、当社として期末時点における実質所有株式数の確認ができませんので、上記大株主の状況には含めておりません。

氏名又は名称	住所	保有株券等の数 (千株)	株券等保有割合 (%)
大和証券投資信託委託株式会社	東京都千代田区丸の内一丁目9番 1号	3,258	4.58
大和証券株式会社	東京都千代田区丸の内一丁目9番 1号	254	0.36
計	-	3,512	4.94

7．平成29年3月14日付で公衆の縦覧に供されている大量保有報告書において、レオス・キャピタルワークス株式会社が平成29年3月8日現在で以下のとおり株式を保有している旨記載があるものの、当社として期末時点における実質所有株式数の確認ができませんので、上記大株主の状況には含めておりません。

氏名又は名称	住所	保有株券等の数 (千株)	株券等保有割合 (%)
レオス・キャピタルワークス株 式会社	東京都千代田区丸の内一丁目11番 1号	4,320	6.07
計	-	4,320	6.07

8．平成29年4月19日付で公衆の縦覧に供されている大量保有報告書において、三井住友アセットマネジメント株式会社が平成29年4月14日現在で以下のとおり株式を保有している旨記載があるものの、当社として期末時点における実質所有株式数の確認ができませんので、上記大株主の状況には含めておりません。

氏名又は名称	住所	保有株券等の数 (千株)	株券等保有割合 (%)
三井住友アセットマネジメント 株式会社	東京都港区愛宕二丁目5番1号	4,440	6.24
計	-	4,440	6.24

(8) 【議決権の状況】

【発行済株式】

平成29年3月31日現在

区分	株式数(株)	議決権の数(個)	内容
無議決権株式	-	-	-
議決権制限株式(自己株式等)	-	-	-
議決権制限株式(その他)	-	-	-
完全議決権株式(自己株式等)	普通株式 618,000	-	-
完全議決権株式(その他)	普通株式 70,126,000	70,126	-
単元未満株式	普通株式 369,168	-	-
発行済株式総数	71,113,168	-	-
総株主の議決権	-	70,126	-

(注) 「完全議決権株式(その他)」の欄には、「株式給付信託」導入において設定した資産管理サービス信託銀行株式会社(信託E口)が保有する当社株式495,000株(議決権の数495個)及び証券保管振替機構名義の株式が5,000株(議決権の数5個)含まれております。

【自己株式等】

平成29年3月31日現在

所有者の氏名又は名称	所有者の住所	自己名義所有株式数(株)	他人名義所有株式数(株)	所有株式数の合計(株)	発行済株式総数に対する所有株式数の割合(%)
日成ビルド工業株式会社	金沢市金石北3丁目16番10号	618,000	-	618,000	0.87
計	-	618,000	-	618,000	0.87

(注) 上記のほか、「株式給付信託」導入において設定した資産管理サービス信託銀行株式会社(信託E口)が保有する当社株式が495,000株あります。

なお、当該株式数は上記「発行済株式」の「完全議決権株式(その他)」の欄に含まれております。

(9) 【ストックオプション制度の内容】

当社は、ストックオプション制度を採用しております。当該制度は、会社法に基づき新株予約権を発行する方法によるものであります。

当該制度の内容は、以下のとおりであります。

(平成23年 8月10日取締役会決議)

決議年月日	平成23年 8月10日
付与対象者の区分及び人数(名)	当社の取締役(社外取締役を除く。)7名 当社の監査役(社外監査役を除く。)1名
新株予約権の目的となる株式の種類	「(2)新株予約権等の状況」に記載しております。
株式の数(株)	同上
新株予約権の行使時の払込金額(円)	同上
新株予約権の行使期間	同上
新株予約権の行使の条件	同上
新株予約権の譲渡に関する事項	同上
代用払込みに関する事項	同上
組織再編成行為に伴う新株予約権の交付に関する事項	同上

(平成24年 6月28日取締役会決議)

決議年月日	平成24年 6月28日
付与対象者の区分及び人数(名)	当社の取締役(社外取締役を除く。)7名 当社の監査役(社外監査役を除く。)1名
新株予約権の目的となる株式の種類	「(2)新株予約権等の状況」に記載しております。
株式の数(株)	同上
新株予約権の行使時の払込金額(円)	同上
新株予約権の行使期間	同上
新株予約権の行使の条件	同上
新株予約権の譲渡に関する事項	同上
代用払込みに関する事項	同上
組織再編成行為に伴う新株予約権の交付に関する事項	同上

(平成25年 4月 8日取締役会決議)

決議年月日	平成25年 4月 8日
付与対象者の区分及び人数(名)	当社の執行役員 7名 当社の従業員 32名
新株予約権の目的となる株式の種類	「(2)新株予約権等の状況」に記載しております。
株式の数(株)	同上
新株予約権の行使時の払込金額(円)	同上
新株予約権の行使期間	同上
新株予約権の行使の条件	同上
新株予約権の譲渡に関する事項	同上
代用払込みに関する事項	同上
組織再編成行為に伴う新株予約権の交付に関する事項	同上

(平成25年6月25日取締役会決議)

決議年月日	平成25年6月25日
付与対象者の区分及び人数(名)	当社の取締役(社外取締役を除く。)7名 当社の監査役(社外監査役を除く。)1名
新株予約権の目的となる株式の種類	「(2)新株予約権等の状況」に記載しております。
株式の数(株)	同上
新株予約権の行使時の払込金額(円)	同上
新株予約権の行使期間	同上
新株予約権の行使の条件	同上
新株予約権の譲渡に関する事項	同上
代用払込みに関する事項	同上
組織再編成行為に伴う新株予約権の交付に関する事項	同上

(平成26年4月28日取締役会決議)

決議年月日	平成26年4月28日
付与対象者の区分及び人数(名)	当社の執行役員12名 当社の従業員 41名
新株予約権の目的となる株式の種類	「(2)新株予約権等の状況」に記載しております。
株式の数(株)	同上
新株予約権の行使時の払込金額(円)	同上
新株予約権の行使期間	同上
新株予約権の行使の条件	同上
新株予約権の譲渡に関する事項	同上
代用払込みに関する事項	同上
組織再編成行為に伴う新株予約権の交付に関する事項	同上

(平成26年6月26日取締役会決議)

決議年月日	平成26年6月26日
付与対象者の区分及び人数(名)	当社の取締役(社外取締役を除く。)8名 当社の監査役(社外監査役を除く。)1名
新株予約権の目的となる株式の種類	「(2)新株予約権等の状況」に記載しております。
株式の数(株)	同上
新株予約権の行使時の払込金額(円)	同上
新株予約権の行使期間	同上
新株予約権の行使の条件	同上
新株予約権の譲渡に関する事項	同上
代用払込みに関する事項	同上
組織再編成行為に伴う新株予約権の交付に関する事項	同上

(平成27年4月24日取締役会決議)

決議年月日	平成27年4月24日
付与対象者の区分及び人数(名)	当社の執行役員11名 当社の従業員 57名
新株予約権の目的となる株式の種類	「(2)新株予約権等の状況」に記載しております。
株式の数(株)	同上
新株予約権の行使時の払込金額(円)	同上
新株予約権の行使期間	同上
新株予約権の行使の条件	同上
新株予約権の譲渡に関する事項	同上
代用払込みに関する事項	同上
組織再編成行為に伴う新株予約権の交付に関する事項	同上

(平成27年6月25日取締役会決議)

決議年月日	平成27年6月25日
付与対象者の区分及び人数(名)	当社の取締役(社外取締役を除く。)8名 当社の監査役(社外監査役を除く。)1名
新株予約権の目的となる株式の種類	「(2)新株予約権等の状況」に記載しております。
株式の数(株)	同上
新株予約権の行使時の払込金額(円)	同上
新株予約権の行使期間	同上
新株予約権の行使の条件	同上
新株予約権の譲渡に関する事項	同上
代用払込みに関する事項	同上
組織再編成行為に伴う新株予約権の交付に関する事項	同上

(平成28年4月25日取締役会決議)

決議年月日	平成28年4月25日
付与対象者の区分及び人数(名)	当社の執行役員10名 当社の従業員 48名
新株予約権の目的となる株式の種類	「(2)新株予約権等の状況」に記載しております。
株式の数(株)	同上
新株予約権の行使時の払込金額(円)	同上
新株予約権の行使期間	同上
新株予約権の行使の条件	同上
新株予約権の譲渡に関する事項	同上
代用払込みに関する事項	同上
組織再編成行為に伴う新株予約権の交付に関する事項	同上

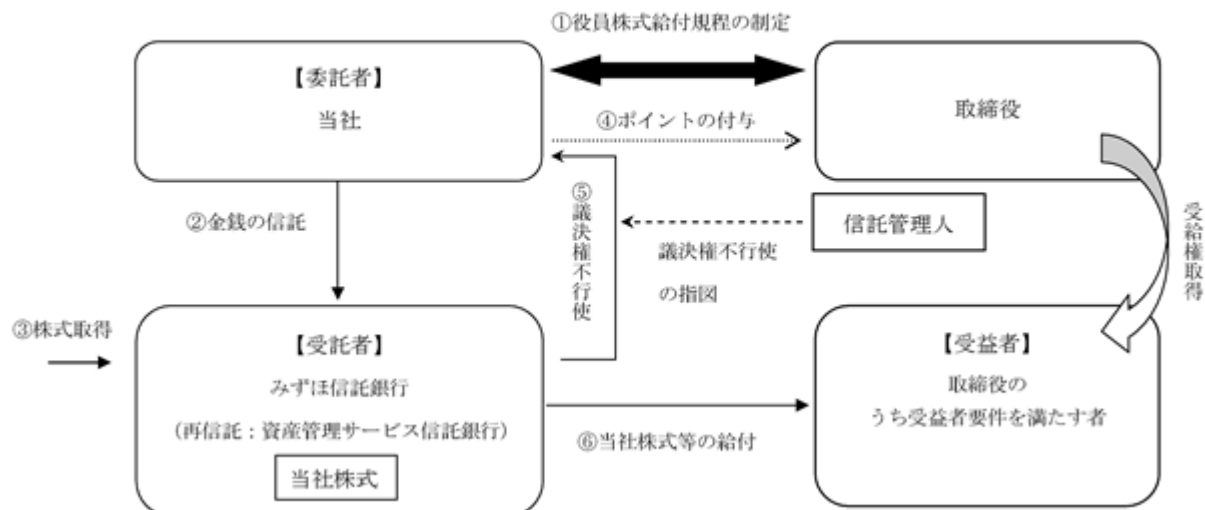
(10)【従業員株式所有制度の内容】

当社は、平成28年8月26日付で「株式給付信託(BBT(=Board Benefit Trust))」(以下「本制度」とい
い、本制度に関してみずほ信託銀行株式会社と締結する信託契約に基づいて設定される信託を「本信託」とい
います。)を導入しております。

1. 本制度の概要

本制度は、当社が拠出する金銭を原資として当社株式が本信託を通じて取得され、取締役に対して、当社が
定める役員株式給付規程に従って、当社株式及び当社株式を時価で換算した金額相当の金銭(以下、「当社株
式等」といいます。)が信託を通じて給付される株式報酬制度です。なお、取締役は、原則として、役員株式
給付規程に定める在任中の一定時期に当社株式等の給付(以下、「在任時給付」といいます。)を受けると
ともに、取締役の退任時に当社株式等の給付(以下、「退任時給付」といいます。)を受けるとします。

<本制度の仕組み>



当社は、平成28年6月28日開催の株主総会（以下「本株主総会」といいます。）において、本制度について役員報酬の決議を得て、本株主総会で承認を受けた枠組みの範囲内において、「役員株式給付規程」を制定します。

当社は、の本株主総会決議で承認を受けた範囲内で金銭を信託します。

本信託は、で信託された金銭を原資として当社株式を、取引市場を通じて又は当社の自己株式処分を引き受ける方法により取得します。

当社は、「役員株式給付規程」に基づき取締役役にポイントを付与します。

本信託は、当社から独立した信託管理人の指図に従い、本信託勘定内の当社株式に係る議決権を行使しないこととします。

本信託は、取締役のうち「役員株式給付規程」に定める受益者要件を満たした者（以下、「受益者」といいます。）に対して、当該受益者に付与されたポイント数に応じた当社株式等を給付します。

信託の概要

- | | |
|---------------|--|
| (1) 名称 | : 株式給付信託（BBT） |
| (2) 委託者 | : 当社 |
| (3) 受託者 | : みずほ信託銀行株式会社
(再信託受託者: 資産管理サービス信託銀行株式会社) |
| (4) 受益者 | : 取締役（社外取締役を除きます。）のうち役員株式給付規程に定める受益者要件を満たす者 |
| (5) 信託管理人 | : 当社と利害関係のない第三者を選定 |
| (6) 信託の種類 | : 金銭信託以外の金銭の信託（他益信託） |
| (7) 本信託契約の締結日 | : 平成28年8月26日 |
| (8) 金銭を信託する日 | : 平成28年8月26日 |
| (9) 信託の期間 | : 平成28年8月26日から信託が終了するまで
(特定の終了期日は定めず、本制度が継続する限り信託は継続します。) |

2. 役員等に取得させる予定の株式の総数または総額

平成28年8月26日付で、300,000千円を拠出し、資産管理サービス信託銀行（信託E口）が495,000株、228,805千円取得しております。

3. 当該従業員株式所有制度による受益権その他の権利を受けることができる者の範囲

取締役（社外取締役を除きます。また、監査役は本制度の対象外とします。）のうち役員株式給付規程に定める受益者要件を満たす者

2【自己株式の取得等の状況】

【株式の種類等】会社法第155条第7号に該当する普通株式の取得

(1)【株主総会決議による取得の状況】

該当事項はありません。

(2)【取締役会決議による取得の状況】

該当事項はありません。

(3)【株主総会決議又は取締役会決議に基づかないものの内容】

区分	株式数(株)	価額の総額(円)
当事業年度における取得自己株式	9,129	4,793,178
当期間における取得自己株式	515	270,892

(注) 当期間における取得自己株式には、平成29年6月1日から有価証券報告書提出日(平成29年6月27日)までの単元未満株式の買取りによる株式は含まれておりません。

(4)【取得自己株式の処理状況及び保有状況】

区分	当事業年度		当期間	
	株式数(株)	処分価額の総額(円)	株式数(株)	処分価額の総額(円)
引き受ける者の募集を行った取得自己株式	-	-	-	-
消却の処分を行った取得自己株式	-	-	-	-
合併、株式交換、会社分割に係る移転を行った取得自己株式	-	-	-	-
その他(注)				
その他(新株予約権の権利行使)	196,000	63,942,000	15,000	5,210,000
その他(単元未満株式の売渡請求による売渡)	-	-	-	-
保有自己株式数	618,572	-	604,087	-

(注) 1. 新株予約権の権利行使による処分価額の総額は、新株予約権の権利行使に伴い払込みがなされた金額の合計を記載しております。

2. 当期間における処理自己株式数には、平成29年6月1日から有価証券報告書提出日(平成29年6月27日)までの新株予約権の権利行使及び単元未満株式の売渡による株式は含まれておりません。

3. 当期間における保有自己株式数には、平成29年6月1日から有価証券報告書提出日(平成29年6月27日)までの新株予約権の権利行使並びに単元未満株式の買取り及び売渡による株式は含まれておりません。

4. 当事業年度及び当期間における保有自己株式数には、平成28年6月28日開催の第56期定時株主総会の決議に基づく「株式給付信託」導入に伴う資産管理サービス信託銀行株式会社(信託E口)が保有する当社株式(当事業年度末時点495,000株、当期間末時点495,000株)は含めておりません。

3【配当政策】

当社は、財務状況や将来の事業展開等を総合的に勘案しつつ、安定した配当を継続して実施することを基本方針としております。また、内部留保資金については、事業の拡大を図るための有効投資に備え、将来の利益還元に資するために活用していきたいと考えております。

当社は、中間配当と期末配当の年2回の剰余金の配当を行うことを基本方針としております。

これらの剰余金の配当の決定機関は、期末配当については株主総会、中間配当については取締役会であります。

当事業年度の配当については、上記方針に基づき1株当たり20円の配当（中間配当は見送った。）を実施することを決定いたしました。この結果、当事業年度の配当性向は64.56%となりました。

当社は、「取締役会の決議によって、毎年9月30日を基準日として中間配当をすることができる。」旨を定款に定めております。

なお、当事業年度に係る剰余金の配当は、次のとおりであります。

決議年月日	配当金の総額 (百万円)	1株当たり配当額 (円)
平成29年6月27日 定時株主総会決議	1,409	20

4【株価の推移】

(1)【最近5年間の事業年度別最高・最低株価】

回次	第53期	第54期	第55期	第56期	第57期
決算年月	平成25年3月	平成26年3月	平成27年3月	平成28年3月	平成29年3月
最高(円)	214	303	320	442	599
最低(円)	105	141	216	284	356

(注) 最高・最低株価は、東京証券取引所（市場第一部）におけるものであります。

(2)【最近6月間の月別最高・最低株価】

月別	平成28年10月	11月	12月	平成29年1月	2月	3月
最高(円)	529	546	547	576	589	590
最低(円)	487	443	509	536	539	549

(注) 最高・最低株価は、東京証券取引所（市場第一部）におけるものであります。

5【役員の状況】

男性13名 女性 - 名 (役員のうち女性の比率 - %)

役名	職名	氏名	生年月日	略歴	任期	所有株式数 (千株)
代表取締役 社長		森岡 篤弘	昭和37年3月29日生	昭和61年4月 当社入社 平成3年9月 社長室長 平成3年11月 取締役社長室長 平成5年11月 常務取締役社長室長 平成7年6月 専務取締役社長室長 平成7年11月 専務取締役社長室長兼 電子機器開販事業本部長 平成9年5月 専務取締役総務・人事・財務総括兼 社長室長・国際事業本部長 平成9年6月 取締役副社長総務・人事・財務総括兼 社長室長・国際事業本部長 平成10年6月 代表取締役社長就任(現任) 平成25年12月 株式会社NBインベストメント代表取 締役社長就任(現任) 平成27年11月 合同会社スペースバリューA号職務執 行者就任(現任)	(注) 3	1,425
代表取締役 副社長		森岡 直樹	昭和37年1月15日生	平成15年6月 日拓産業株式会社代表取締役副社長 平成16年6月 当社執行役員事業推進部建材担当兼務 平成17年4月 当社入社 平成17年5月 上席執行役員建材事業推進部長兼 営業企画部長 平成18年4月 上席執行役員営業本部長兼 営業企画部長 平成18年6月 取締役営業本部長兼営業企画部長 平成21年4月 取締役メンテナンス本部長 平成23年6月 常務取締役メンテナンス本部長 平成24年4月 専務取締役 平成28年4月 代表取締役副社長就任(現任)	(注) 3	34
専務取締役		本吉 義昭	昭和28年1月14日生	平成20年6月 株式会社北陸銀行監査部長 平成21年7月 当社入社 当社執行役員経営企画部長 平成22年4月 執行役員経営企画部長兼資金管理部長 平成22年6月 取締役経営企画部長兼資金管理部長 平成23年2月 取締役管理本部長兼経営管理部長 平成24年4月 常務取締役管理本部長 平成25年4月 常務取締役 平成28年4月 専務取締役就任(現任)	(注) 3	4
常務取締役	営業本部長	上田 秀樹	昭和32年6月19日生	昭和56年3月 当社入社 平成22年4月 上席執行役員営業本部首都圏事業部長 兼関東ブロック長 平成24年6月 取締役営業本部首都圏事業部長 兼関東ブロック長 平成27年4月 取締役営業本部長 平成28年4月 常務取締役営業本部長 平成29年4月 常務取締役営業本部長兼 工事本部長就任(現任)	(注) 3	10
取締役	技術本部長	谷田 信	昭和32年10月31日生	昭和55年3月 当社入社 平成24年4月 上席執行役員技術本部長 平成24年6月 取締役技術本部長就任(現任) 平成25年1月 NISSEI BUILD ASIA PTE.LTD.代表就任 (現任) 平成25年7月 SPACE VALUE (THAILAND) CO.,LTD.代表 就任(現任)	(注) 3	7

役名	職名	氏名	生年月日	略歴	任期	所有株式数 (千株)
取締役	メンテナンス 本部長	小谷 幸次	昭和31年6月24日生	平成2年12月 日成エンジニアリング(株)(当社に吸収合併)入社 平成21年3月 当社メンテナンス本部メンテナンス営業部長兼メンテナンス技術部長 平成22年4月 執行役員メンテナンス本部メンテナンス営業部長 平成24年4月 上席執行役員メンテナンス本部長 平成25年3月 株式会社N B パーキング代表取締役社長就任(現任) 平成26年6月 取締役メンテナンス本部長就任(現任)	(注) 3	3
取締役	管理本部担当	菊地 潤也	昭和42年10月1日生	平成4年10月 KPMGセンチュリー監査法人入所(現新日本有限責任監査法人) 平成8年4月 北斗監査法人入所(現仰星監査法人) 平成16年3月 株式会社ウィン・コンサルティング代表取締役社長就任(現任) 平成16年8月 税理士法人ウィン代表社員(現税理士法人ウィン・コンサルティング) 平成17年6月 当社取締役 平成22年3月 株式会社日本エスコン取締役就任(現任) 平成26年6月 友朋監査法人代表社員就任(現任) 平成27年6月 株式会社N B ネットワークス代表取締役社長就任(現任) 平成28年1月 当社取締役経営戦略室担当 平成28年9月 税理士法人ウィン・コンサルティング社員(現任) 平成29年4月 当社取締役管理本部担当就任(現任)	(注) 3	30
取締役	経営戦略本部長	水野 聡彦	昭和37年7月29日生	昭和61年4月 株式会社住友銀行入行(現株式会社三井住友銀行) 平成26年4月 同行銀座エリア支店長 平成28年5月 当社上席執行役員経営戦略室管掌 平成29年4月 当社上席執行役員経営戦略本部長 平成29年6月 当社取締役経営戦略本部長(現任)	(注) 3	-
取締役		吉田 修平	昭和27年6月19日生	昭和57年4月 弁護士登録 昭和61年4月 吉田修平法律事務所開業(現任) 平成21年9月 株式会社エム・エイチ・グループ社外監査役就任(現任) 平成25年1月 野村不動産マスターファンド投資法人監督役員 平成26年12月 株式会社アスコット社外監査役就任(現任) 平成27年6月 当社取締役就任(現任) 平成27年10月 株式会社アルデプロ社外取締役 平成29年6月 野村不動産マスターファンド投資法人執行役員就任(現任)	(注) 3	-
取締役		井上 善雄	昭和39年11月8日生	昭和62年4月 株式会社日本興業銀行(現株式会社みずほ銀行)入行 平成10年3月 株式会社巴川製紙所入社 平成11年6月 同社取締役 平成12年3月 同社常務取締役 平成14年6月 同社代表取締役社長就任(現任) 平成15年1月 同社CEO就任(現任) 平成19年6月 日本山村硝子株式会社社外取締役就任(現任) 平成28年6月 当社取締役就任(現任)	(注) 3	1

役名	職名	氏名	生年月日	略歴	任期	所有株式数 (千株)
常勤監査役		藤原 敬二	昭和29年4月26日生	昭和61年2月 当社入社 平成16年4月 執行役員営業本部長 平成16年6月 取締役営業本部長 平成17年5月 取締役営業本部長兼 工事・原価管理本部長 平成18年4月 取締役工事・原価管理本部長兼 生産本部長 平成19年4月 取締役生産・工事本部長 平成20年4月 取締役生産・技術本部長 平成24年4月 常務取締役生産本部長就任 平成25年2月 株式会社N B建設代表取締役社長就任 平成29年6月 常勤監査役就任(現任)	(注) 4	9
監査役		荒川 勝治	昭和13年1月13日生	平成7年4月 ソニーコンシューマーマーケティング 株式会社中部営業統括部長 平成9年4月 財団法人銭五頭彰会理事就任(現任) 平成16年6月 当社監査役就任(現任)	(注) 5	115
監査役		妹尾 喜三郎	昭和22年9月25日生	昭和45年4月 大蔵省入省 昭和50年7月 北見税務署長 平成7年5月 大臣官房会計課長 平成9年7月 理財局次長 平成10年7月 東京税関長 平成11年7月 印刷局長 平成12年7月 日本道路公団理事 平成16年2月 独立行政法人石油天然ガス・金属鉱物 資源機構理事 平成19年8月 財団法人地域総合整備財団常務理事 平成19年12月 公益財団法人日本高等教育評価機構 大学評価判定委員会委員(現任) 平成20年11月 株式会社ビックカメラ取締役副会長 平成29年6月 当社監査役就任(現任)	(注) 6	-
計						1,646

- (注) 1. 取締役 吉田修平及び井上善雄は、社外取締役であります。
2. 監査役 荒川勝治及び妹尾喜三郎は、社外監査役であります。
3. 平成29年6月27日開催の定時株主総会の終結の時から1年間。
4. 平成29年6月27日開催の定時株主総会の終結の時から3年間。
5. 平成28年6月28日開催の定時株主総会の終結の時から4年間。
6. 平成29年6月27日開催の定時株主総会の終結の時から4年間。

7. 当社は、業務執行の迅速化・効率化を図るため、執行役員制度を導入しております。

執行役員は、次のとおりであります。

役名	職名	氏名
上席執行役員	営業本部営業推進事業部長兼システム建築推進部長	田嶋 和範
上席執行役員	管理本部長	酒井 隆男
上席執行役員	西日本統括部長兼中国・四国ブロック長	左山 泰賢
上席執行役員	経営戦略本部室長	平野 力
上席執行役員	経営戦略本部グループ開発部長	栗田 勝正
執行役員	(株)NB建設社長室長(出向)	本告 保幸
執行役員	経営戦略本部部長	金崎 正徳
執行役員	メンテナンス本部統括部長	坪田 陽一
執行役員	生産本部長	鷹合 正彦
執行役員	中日本統括部長兼北陸・信越ブロック長兼松本営業所長	禿 裕一
執行役員	東日本統括部長兼営業本部首都圏事業部長兼関東ブロック長	八木 繁幸
執行役員	管理本部総務部長	松浦 崇
執行役員	経営戦略本部部長	島田 英樹
執行役員	東京支社長	郡 健介
執行役員	北海道・東北ブロック長	砂山 欣也

8. 当社は、法令に定める監査役の員数を欠くことになる場合に備え、会社法第329条第3項に定める補欠監査役1名を選任しております。

補欠監査役の略歴は、次のとおりであります。

なお、補欠監査役 井上政造は、会社法第2条第16号に定める社外監査役の要件を満たしております。

氏名	生年月日	略歴	所有株式数 (千株)
井上 政造	昭和20年8月23日生	昭和48年3月 公認会計士登録 昭和62年8月 監査法人朝日新和会計社加入 (現有限責任 あずさ監査法人) 平成3年6月 監査法人朝日新和会計社代表社員 平成16年7月 日本公認会計士協会常務理事及び 同北陸会会長 平成20年6月 あずさ監査法人退任 (現有限責任 あずさ監査法人) 井上公認会計士事務所代表就任(現任)	-

6【コーポレート・ガバナンスの状況等】

(1)【コーポレート・ガバナンスの状況】

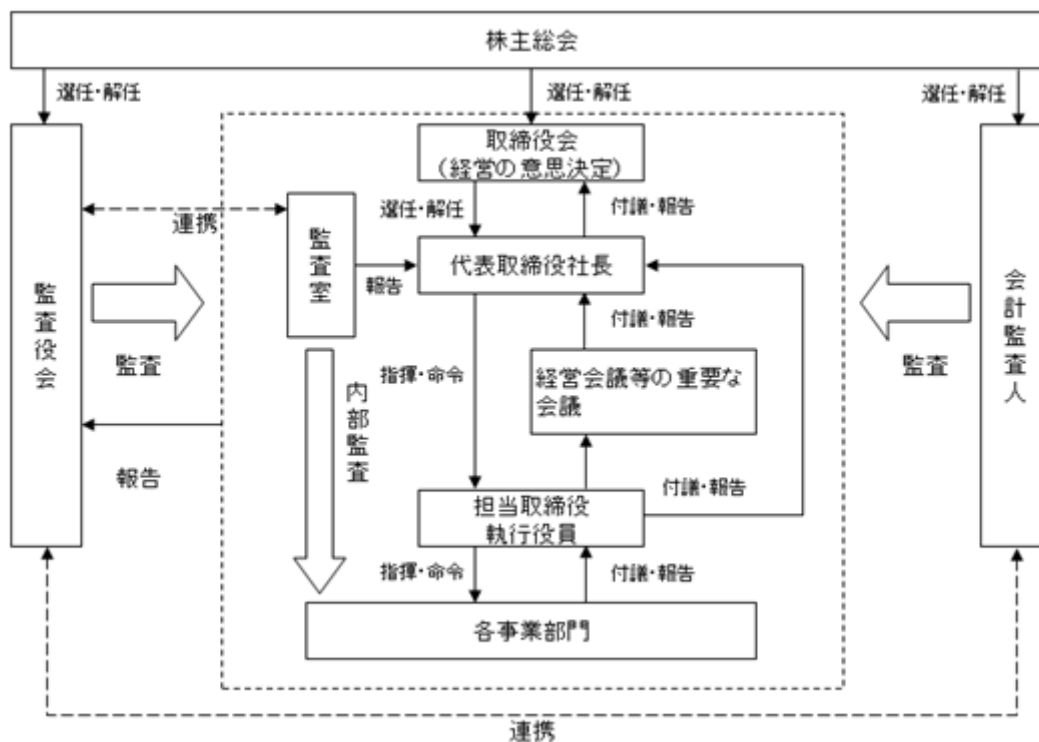
企業統治の体制

コーポレート・ガバナンスに関する基本的な考え方は、以下の経営理念のもと、お客様や株主・投資家の皆様、お取引先、そして社員などあらゆるステークホルダーに対して、誠実で責任のある行動を心掛け、信頼される企業として成長していくことを基本方針としております。

- ・素直に思ったことを、率直に話し合い、正直に行動し信頼関係を築こう。
- ・随所作主の精神で、社員一人ひとりが経営に参加する全員経営の意識を持とう。
- ・社会貢献の出来るサービスを提供し、顧客満足度の向上を目指そう。
- ・市場の変化に迅速かつ的確に対応し、常に企業価値を高める企業体質を目指そう。

当社に関わるそれぞれのステークホルダーに対する責任を果たし、事業活動を継続するためには、コーポレート・ガバナンスの充実及び強化が重要であると認識しております。また、経営の透明性の向上や公正性の確保等に努め、合理的かつ機動的な経営活動が継続的に企業価値を高めるものと考えており、当社は適時適切な情報開示に取り組むとともに、あらゆるステークホルダーとの接点を大切に、信頼関係を築いていきます。

経営上の意思決定、執行及び監督にかかる経営管理組織その他のコーポレート・ガバナンス体制の状況は、次のとおりであります。



当社の取締役会は社外取締役2名を含む10名の取締役で構成され、業務執行の迅速化・効率化を図るため執行役員制度を導入しております。取締役会は月1回定期的及び必要に応じて臨時的に開催され、重要事項の審議とともに、業務執行状況についての報告が行われております。また、取締役会を補完する機能として、執行役員等を含めた経営会議が月1回開催され、重要事項についての多面的な検討、協議のほか、月次での事業の進捗状況等のモニタリングが行われております。

取締役の職務執行状況の監視・監督は、社外取締役2名を含む10名の取締役で構成する取締役会及び社外監査役2名を含む3名の監査役で構成する監査役会がこれを担っており、このうち社外取締役及び社外監査役については客観的かつ中立的な立場から、より一層の強固な経営監視機能を果たし得るものと考えております。

内部統制システムの整備の状況については、内部統制システムの構築に関する基本方針を定め、有効な内部統制システムの構築のため必要な見直しを図っております。また、金融商品取引法に定める内部統制報告制度への対応を含め内部統制システムの整備及び運用状況を評価・分析し、その有効性を高めるよう努めております。

内部統制システムの一つであるリスク管理体制については、業務執行に伴い発生する可能性のある各種のリスクについて、各職制で対応するものから、組織や各種会議体、組織横断的な委員会で対応するものまで、経営への影響度に応じて柔軟に対応しております。リスク管理に関する委員会としては、社内規則委員会及び中央安全衛生環境委員会があり、社内規則委員会は社員の法令等の遵守や企業倫理の遵守を推進するため、中央安全衛生環境委員会は労働災害の未然防止及び環境等に関するリスクを軽減するための活動を行っております。また、経営会議においては、コンプライアンス・リスク管理における内部統制の有効性を高めるため、多面的に協議・検討がなされております。

当社の子会社の業務の適性を確保するため、当社の取締役は重要な子会社の取締役を兼任し、当該子会社の取締役会等の重要な会議に毎月出席することにより法令等の適合性及び業務の適正性等を把握するとともに、その状況を当社の取締役会、経営会議等にて報告を行っております。また監査室は、内部監査計画に基づき、重要な子会社の内部監査を行うとともに、当社の取締役及び常勤監査役等に報告を行っております。

内部監査及び監査役監査の状況

監査役会は、社外監査役2名を含む3名（常勤の監査役1名）の監査役から構成されております。各監査役が取締役会に出席するほか、常勤の監査役は経営会議等の重要な会議に出席し、経営の監視・監督を行っております。また、各監査役は、業務監査及び会計監査を計画的に実施し、当社が監査証明を受けている有限責任 あずさ監査法人からは、必要と認められた都度、監査結果の報告及びその説明を受けているほか、情報の交換等相互に連携を図っております。

社長直轄の監査室（専任1名）は、業務全般についての内部監査を計画的に実施し、業務改善に向け具体的な助言・勧告を行っております。監査結果は社長及び監査役等に報告されるほか、監査役とは情報の交換等相互に連携を図っております。

また、内部統制システムの有効性を高めるため、常勤の監査役、監査室長及び内部統制推進担当者と必要に応じて情報や意見を交換し連携を強めております。また、常勤の監査役は、内部統制システムに関する事項、監査室による監査に関する事項及び自らの監査結果に関する事項等について、社外取締役及び社外監査役と情報や意見を交換し監査役監査の実効性を高めております。

会計監査の状況

有限責任 あずさ監査法人（特別の利害関係はありません。）は、決算時期に偏ることなく、期中においても監査を実施しております。

なお、当事業年度において、会計監査業務を執行した公認会計士の氏名及び会計監査業務に係る補助者の構成は、次のとおりであります。

- ・ 指定有限責任社員 業務執行社員 : 公認会計士 島 義浩（継続監査年数 4年）
- ・ 指定有限責任社員 業務執行社員 : 公認会計士 篠崎 和博（継続監査年数 7年）
- ・ 指定有限責任社員 業務執行社員 : 公認会計士 石橋 勇一（継続監査年数 1年）
- ・ 会計監査業務に係る補助者の構成 : 公認会計士 9名、その他 7名

社外取締役及び社外監査役

当社の社外取締役は2名、社外監査役は2名であります。

社外取締役 吉田修平氏と当社との間には、当社との取引等の特別の利害関係はありません。

社外取締役 井上善雄氏と当社との間には、当社株式の保有以外に当社との取引等の特別の利害関係はありません。

社外監査役 荒川勝治氏と当社との間には、当社株式の保有以外に当社との取引等の特別の利害関係はありません。

社外監査役 妹尾喜三郎氏と当社との間には、当社との取引等の特別の利害関係はありません。

当社は、社外取締役及び社外監査役を選任するための独立性に関する明文化された基準又は方針はありませんが、東京証券取引所の社外役員の独立性に関する事項を参考に独立役員を選任しております。

なお、当社は社外取締役 吉田修平氏及び井上善雄氏、社外監査役 荒川勝治氏及び妹尾喜三郎氏を東京証券取引所の定めに基づく独立役員としてそれぞれ届け出ております。

コーポレート・ガバナンスにおいては、客観的かつ中立的な立場からの経営監視機能が重要であると認識しており、上記の社外取締役及び社外監査役がその役割を全うすることにより、一般株主その他のステークホルダーといった外部の立場からの経営監視機能が果たし得るものと考えております。

常勤の監査役は、経営の監視・監督に関わる事項、内部統制に関わる事項等について、社外取締役及び社外監査役と必要に応じて情報や意見を交換し連携を強めております。

役員報酬等

イ．役員区分ごとの報酬等の総額、報酬等の種類別の総額及び対象となる役員の員数

役員区分	報酬等の総額 (千円)	報酬等の種類別の総額(千円)					対象となる 役員の員数 (人)
		基本報酬	ストック オプション	賞与	退職慰労金	株式報酬	
取締役 (社外取締役を除く。)	231,008	135,315	-	54,252	-	41,441	8
監査役 (社外監査役を除く。)	7,650	7,650	-	-	-	-	1
社外役員	15,600	15,600	-	-	-	-	4

ロ．役員報酬等の額又はその算定方法の決定に関する方針の内容及び決定方法

当社は、役員報酬等の額又はその算定方法の決定に関する方針は定めておりません。

株式の保有状況

イ．投資株式のうち保有目的が純投資目的以外の目的であるものの銘柄数及び貸借対照表計上額の合計額

18銘柄 4,317,502千円

ロ．保有目的が純投資目的以外の目的である投資株式の保有区分、銘柄、株式数、貸借対照表計上額及び保有目的

前事業年度

特定投資株式

銘柄	株式数(株)	貸借対照表計上額 (千円)	保有目的
(株)日本エスコン	6,500,000	1,872,000	業務上の取引関係の維持・強化
(株)ほくほくフィナンシャルグループ	2,000,000	296,000	同上
(株)北國銀行	700,000	207,200	同上
(株)ラックランド	95,700	162,115	同上
阪和興業(株)	118,000	56,050	同上
フルサト工業(株)	21,800	36,733	同上

当事業年度
特定投資株式

銘柄	株式数(株)	貸借対照表計上額 (千円)	保有目的
(株)日本エスコン	6,500,000	2,645,500	業務上の取引関係の維持・強化
阪和興業(株)	551,000	435,841	同上
(株)ほくほくフィナンシャルグループ	200,000	349,400	同上
(株)北國銀行	700,000	296,100	同上
(株)ラックランド	95,700	194,366	同上
川田テクノロジーズ(株)	22,400	159,264	同上
フルサト工業(株)	21,800	36,776	同上

八．保有目的が純投資目的である投資株式の前事業年度及び当事業年度における貸借対照表計上額の合計額並びに当事業年度における受取配当金、売却損益及び評価損益の合計額

区分	前事業年度 (千円)	当事業年度(千円)			
	貸借対照表計上 額の合計額	貸借対照表計上 額の合計額	受取配当金の合 計額	売却損益の合計 額	評価損益の合計 額
非上場株式	-	-	-	-	-
上記以外の株式	2,456,576	3,831,232	68,476	-	1,728,853

取締役の定数及び取締役の選任の決議要件

当社の取締役は15名以内とする旨定款に定めております。

当社は、取締役の選任決議について、議決権を行使することができる株主の議決権の3分の1以上を有する株主が出席し、その議決権の過半数をもって行う旨定款に定めております。また、取締役の選任決議は、累積投票によらないものとする旨定款に定めております。

株主総会決議事項を取締役会で決議できることとしている事項

(自己の株式の取得)

当社は、会社法第165条第2項の規定により、取締役会の決議によって市場取引等により自己の株式を取得することができる旨定款に定めております。これは、経営環境の変化に対応した機動的な資本政策の遂行を可能とするため、市場取引等により自己の株式を取得することを目的としております。

(中間配当)

当社は、会社法第454条第5項の規定により、取締役会の決議によって毎年9月30日を基準日として中間配当をすることができる旨定款に定めております。これは、株主への機動的な利益還元を可能にするためであります。

株主総会の特別決議要件

当社は、会社法第309条第2項に定める株主総会の特別決議要件について、議決権を行使することができる株主の議決権の3分の1以上を有する株主が出席し、その議決権の3分の2以上をもって行う旨定款に定めております。これは、株主総会における特別決議の定足数を緩和することにより、株主総会の円滑な運営を行うことを目的としております。

(2) 【監査報酬の内容等】

【監査公認会計士等に対する報酬の内容】

区分	前連結会計年度		当連結会計年度	
	監査証明業務に基づく報酬(百万円)	非監査業務に基づく報酬(百万円)	監査証明業務に基づく報酬(百万円)	非監査業務に基づく報酬(百万円)
提出会社	41	-	42	-
連結子会社	-	-	11	-
計	41	-	53	-

【その他重要な報酬の内容】

該当事項はありません。

【監査公認会計士等の提出会社に対する非監査業務の内容】

該当事項はありません。

【監査報酬の決定方針】

特記事項はありません。

第5【経理の状況】

1．連結財務諸表及び財務諸表の作成方法について

(1) 当社の連結財務諸表は、「連結財務諸表の用語、様式及び作成方法に関する規則」(昭和51年大蔵省令第28号。以下「連結財務諸表規則」という。)に準拠して作成し、「建設業法施行規則」(昭和24年建設省令第14号)に準じて記載しております。

(2) 当社の財務諸表は、「財務諸表等の用語、様式及び作成方法に関する規則」(昭和38年大蔵省令第59号。以下「財務諸表等規則」という。)第2条の規定に基づき、同規則及び「建設業法施行規則」(昭和24年建設省令第14号)により作成しております。

2．監査証明について

当社は、金融商品取引法第193条の2第1項の規定に基づき、連結会計年度(平成28年4月1日から平成29年3月31日まで)の連結財務諸表及び事業年度(平成28年4月1日から平成29年3月31日まで)の財務諸表について、有限責任 あずさ監査法人により監査を受けております。

3．連結財務諸表等の適正性を確保するための特段の取組みについて

当社は、連結財務諸表等の適正性を確保するための特段の取組みを行っております。具体的には、会計基準等の内容を適切に把握し、会計基準等の変更等についての確に対応することができる体制を整備するため、公益財団法人財務会計基準機構へ加入し、会計基準に関する情報を収集しております。

1【連結財務諸表等】

(1)【連結財務諸表】

【連結貸借対照表】

(単位：千円)

	前連結会計年度 (平成28年3月31日)	当連結会計年度 (平成29年3月31日)
資産の部		
流動資産		
現金預金	5,724,374	8,980,885
受取手形・完成工事未収入金	14,585,595	20,412,743
リース未収入金	3,069,790	4,080,989
販売用不動産	1,776,719	230,809
仕掛販売用不動産	500,673	695,689
未成工事支出金	283,379	1,006,932
リース支出金	1,896,478	2,053,282
商品及び製品	202,137	367,541
仕掛品	28,025	29,967
原材料及び貯蔵品	321,421	331,709
繰延税金資産	324,418	399,044
その他	570,688	1,177,129
貸倒引当金	76,484	92,159
流動資産合計	29,207,218	39,674,565
固定資産		
有形固定資産		
リース用建物(純額)	1 2,260,258	1 4,567,669
建物・構築物(純額)	1, 3 2,486,263	1, 3 4,212,422
機械、運搬具及び工具器具備品(純額)	1, 3 434,931	1, 3 910,751
土地	3 10,276,314	3 12,357,607
建設仮勘定	439,703	70,115
有形固定資産合計	15,897,472	22,118,566
無形固定資産		
のれん	349,433	-
その他	332,613	739,450
無形固定資産合計	682,046	739,450
投資その他の資産		
投資有価証券	2 5,415,326	2 8,301,389
長期貸付金	17,323	42,574
事業保険金	879,578	938,169
破産更生債権等	264,098	513,071
その他	596,760	828,553
貸倒引当金	269,272	538,187
投資その他の資産合計	6,903,814	10,085,571
固定資産合計	23,483,333	32,943,588
資産合計	52,690,551	72,618,153

(単位：千円)

	前連結会計年度 (平成28年3月31日)	当連結会計年度 (平成29年3月31日)
負債の部		
流動負債		
支払手形・工事未払金等	12,182,136	17,974,088
短期借入金	3 6,030,000	3 2,780,000
1年内返済予定の長期借入金	3 1,354,774	3 2,084,076
1年内償還予定の社債	100,000	100,000
リース債務	46,391	103,281
未払法人税等	1,087,248	1,544,576
未成工事受入金	783,640	2,020,056
リース前受収益	2,047,028	4,418,970
工事損失引当金	16,191	37,893
完成工事補償引当金	799,086	264,131
役員賞与引当金	40,292	100,946
役員株式給付引当金	-	25,502
賞与引当金	451,459	638,890
株主優待引当金	28,000	30,000
その他	871,716	1,855,089
流動負債合計	25,837,964	33,977,502
固定負債		
社債	650,000	550,000
長期借入金	3 3,717,930	3 7,947,446
リース債務	162,016	431,430
繰延税金負債	194,674	1,053,502
役員退職慰労引当金	-	61,543
役員株式給付引当金	-	15,939
退職給付に係る負債	1,210,572	1,862,674
資産除去債務	59,164	244,760
その他	133,892	155,772
固定負債合計	6,128,250	12,323,069
負債合計	31,966,215	46,300,571
純資産の部		
株主資本		
資本金	7,002,078	7,002,078
資本剰余金	2,836,135	2,870,915
利益剰余金	9,938,656	12,739,394
自己株式	135,496	336,002
株主資本合計	19,641,374	22,276,385
その他の包括利益累計額		
その他有価証券評価差額金	1,121,455	2,868,878
為替換算調整勘定	6,492	10,790
退職給付に係る調整累計額	140,535	103,949
その他の包括利益累計額合計	987,412	2,775,718
新株予約権	95,549	102,994
非支配株主持分	-	1,162,484
純資産合計	20,724,336	26,317,582
負債純資産合計	52,690,551	72,618,153

【連結損益計算書及び連結包括利益計算書】

【連結損益計算書】

(単位：千円)

	前連結会計年度 (自 平成27年4月1日 至 平成28年3月31日)	当連結会計年度 (自 平成28年4月1日 至 平成29年3月31日)
売上高		
完成工事高	40,202,179	57,392,789
リース収益	7,407,565	17,310,016
開発事業売上高	7,915,992	5,218,202
売上高合計	55,525,737	79,921,008
売上原価		
完成工事原価	1, 2 33,800,142	1, 2 47,689,743
リース原価	5,392,761	13,899,602
開発事業売上原価	7,080,008	3,787,829
売上原価合計	46,272,912	65,377,175
売上総利益		
完成工事総利益	6,402,037	9,703,046
リース総利益	2,014,804	3,410,414
開発事業総利益	835,983	1,430,372
売上総利益合計	9,252,824	14,543,832
販売費及び一般管理費	3, 4 4,975,621	3, 4 7,898,553
営業利益	4,277,203	6,645,279
営業外収益		
受取利息	6,519	33,321
受取配当金	123,041	194,655
賃貸不動産収入	43,376	39,822
仕入割引	50,736	50,333
その他	134,221	122,672
営業外収益合計	357,895	440,805
営業外費用		
支払利息	72,848	93,826
賃貸不動産原価	15,797	13,317
貸倒引当金繰入額	-	206,712
その他	53,492	73,944
営業外費用合計	142,138	387,800
経常利益	4,492,960	6,698,284
特別利益		
固定資産売却益	5 10,433	5 1,745
収用補償金	13,644	-
投資有価証券売却益	12,791	-
特別利益合計	36,870	1,745
特別損失		
固定資産除却損	6 9,766	6 8,289
減損損失	-	7 361,899
投資有価証券評価損	-	3,603
関係会社株式売却損	79,721	19,999
関係会社整理損	-	8 72,802
特別損失合計	89,487	466,593
税金等調整前当期純利益	4,440,343	6,233,436
法人税、住民税及び事業税	1,601,587	2,139,245
法人税等調整額	38,384	7,583
法人税等合計	1,563,202	2,146,829
当期純利益	2,877,140	4,086,607
非支配株主に帰属する当期純利益又は非支配株主に 帰属する当期純損失()	7,488	168,946
親会社株主に帰属する当期純利益	2,884,628	3,917,661

【連結包括利益計算書】

(単位：千円)

	前連結会計年度 (自 平成27年4月1日 至 平成28年3月31日)	当連結会計年度 (自 平成28年4月1日 至 平成29年3月31日)
当期純利益	2,877,140	4,086,607
その他の包括利益		
その他有価証券評価差額金	168,549	1,747,422
為替換算調整勘定	6,594	6,707
退職給付に係る調整額	73,862	37,713
その他の包括利益合計	101,281	1,791,843
包括利益	2,978,421	5,878,451
(内訳)		
親会社株主に係る包括利益	2,986,559	5,705,966
非支配株主に係る包括利益	8,137	172,484

【連結株主資本等変動計算書】

前連結会計年度（自 平成27年4月1日 至 平成28年3月31日）

（単位：千円）

	株主資本				
	資本金	資本剰余金	利益剰余金	自己株式	株主資本合計
当期首残高	7,002,078	1,973,370	7,821,127	1,051,995	15,744,580
当期変動額					
剰余金の配当			713,172		713,172
親会社株主に帰属する当期純利益			2,884,628		2,884,628
自己株式の取得				2,484	2,484
自己株式の処分		862,765		918,983	1,781,748
連結範囲の変動			53,927		53,927
株主資本以外の項目の当期変動額（純額）					
当期変動額合計	-	862,765	2,117,529	916,499	3,896,794
当期末残高	7,002,078	2,836,135	9,938,656	135,496	19,641,374

	その他の包括利益累計額				新株予約権	純資産合計
	その他有価証券 評価差額金	為替換算調整勘定	退職給付に係る 調整累計額	その他の包括利 益累計額合計		
当期首残高	952,905		66,672	886,232	67,826	16,698,639
当期変動額						
剰余金の配当						713,172
親会社株主に帰属する当期純利益						2,884,628
自己株式の取得						2,484
自己株式の処分						1,781,748
連結範囲の変動						53,927
株主資本以外の項目の当期変動額（純額）	168,549	6,492	73,862	101,179	27,723	128,902
当期変動額合計	168,549	6,492	73,862	101,179	27,723	4,025,696
当期末残高	1,121,455	6,492	140,535	987,412	95,549	20,724,336

当連結会計年度（自 平成28年4月1日 至 平成29年3月31日）

（単位：千円）

	株主資本				
	資本金	資本剰余金	利益剰余金	自己株式	株主資本合計
当期首残高	7,002,078	2,836,135	9,938,656	135,496	19,641,374
当期変動額					
剰余金の配当			1,116,923		1,116,923
親会社株主に帰属する 当期純利益			3,917,661		3,917,661
自己株式の取得				233,598	233,598
自己株式の処分		36,279		33,092	69,372
非支配株主との取引に 係る親会社の持分変動		1,500			1,500
株主資本以外の項目の 当期変動額（純額）					
当期変動額合計	-	34,779	2,800,737	200,506	2,635,010
当期末残高	7,002,078	2,870,915	12,739,394	336,002	22,276,385

	その他の包括利益累計額				新株予約権	非支配株主持分	純資産合計
	その他有価証券 評価差額金	為替換算 調整勘定	退職給付に係る 調整累計額	その他の包括利 益累計額合計			
当期首残高	1,121,455	6,492	140,535	987,412	95,549	-	20,724,336
当期変動額							
剰余金の配当							1,116,923
親会社株主に帰属する 当期純利益							3,917,661
自己株式の取得							233,598
自己株式の処分							69,372
非支配株主との取引に 係る親会社の持分変動							1,500
株主資本以外の項目の 当期変動額（純額）	1,747,422	4,297	36,585	1,788,305	7,445	1,162,484	2,958,235
当期変動額合計	1,747,422	4,297	36,585	1,788,305	7,445	1,162,484	5,593,246
当期末残高	2,868,878	10,790	103,949	2,775,718	102,994	1,162,484	26,317,582

【連結キャッシュ・フロー計算書】

(単位：千円)

	前連結会計年度 (自 平成27年4月1日 至 平成28年3月31日)	当連結会計年度 (自 平成28年4月1日 至 平成29年3月31日)
営業活動によるキャッシュ・フロー		
税金等調整前当期純利益	4,440,343	6,233,436
減価償却費	660,091	1,744,747
減損損失	-	361,899
のれん償却額	116,099	132,766
貸倒引当金の増減額(は減少)	10,601	20,339
退職給付に係る負債の増減額(は減少)	41,895	10,925
役員賞与引当金の増減額(は減少)	2,192	39,054
賞与引当金の増減額(は減少)	52,746	22,131
役員株式給付引当金の増減額(は減少)	-	41,441
役員退職慰労引当金の増減額(は減少)	-	13,066
完成工事補償引当金の増減額(は減少)	59,481	614,692
工事損失引当金の増減額(は減少)	16,191	20,049
受取利息及び受取配当金	129,561	227,977
支払利息	72,848	93,826
為替差損益(は益)	4,131	16,717
投資有価証券売却損益(は益)	12,791	-
投資有価証券評価損益(は益)	-	3,603
関係会社株式売却損益(は益)	79,721	19,999
有形固定資産売却損益(は益)	10,433	1,745
固定資産除却損	9,766	8,289
関係会社整理損	-	72,802
売上債権の増減額(は増加)	2,960,738	99,810
破産更生債権等の増減額(は増加)	1,869	48,973
たな卸資産の増減額(は増加)	3,314,554	1,549,246
仕入債務の増減額(は減少)	792,280	2,011,630
未成工事受入金の増減額(は減少)	89,484	128,581
リース前受収益の増減額(は減少)	86,501	1,568,953
貸倒引当金繰入額	-	206,712
新株予約権の増減額(は減少)	27,723	13,875
その他	233,959	17,957
小計	6,412,075	13,227,198
利息及び配当金の受取額	128,705	228,333
利息の支払額	72,275	93,953
損害賠償金の支払額	32,746	-
収用補償金の受取額	23,005	-
法人税等の支払額	1,640,743	1,918,677
営業活動によるキャッシュ・フロー	4,818,021	11,442,901

(単位：千円)

	前連結会計年度 (自 平成27年4月1日 至 平成28年3月31日)	当連結会計年度 (自 平成28年4月1日 至 平成29年3月31日)
投資活動によるキャッシュ・フロー		
有形固定資産の取得による支出	7,198,563	1,510,303
有形固定資産の売却による収入	113,988	189,343
無形固定資産の取得による支出	97,805	244,281
投資有価証券の取得による支出	1,106,758	394,069
投資有価証券の売却による収入	141,866	-
関係会社株式の取得による支出	34,742	1,339
連結の範囲の変更を伴う子会社株式の取得による支出	13,717	² 5,555,893
連結の範囲の変更を伴う子会社株式の売却による支出	917	-
長期貸付けによる支出	202,570	254,545
長期貸付金の回収による収入	8,311	9,073
吸収分割による支出	400,000	-
その他	51,455	61,285
投資活動によるキャッシュ・フロー	8,842,365	7,823,303
財務活動によるキャッシュ・フロー		
短期借入金の純増減額（は減少）	4,080,000	3,577,854
長期借入れによる収入	1,500,000	10,110,000
長期借入金の返済による支出	1,289,774	5,151,182
非支配株主からの払込みによる収入	1,500	-
自己株式の取得による支出	2,484	233,598
自己株式の処分による収入	1,781,748	63,942
社債の償還による支出	100,000	100,000
リース債務の返済による支出	56,043	57,763
配当金の支払額	710,638	1,111,678
非支配株主への配当金の支払額	-	400,000
連結の範囲の変更を伴わない子会社株式の取得による支出	-	1,500
その他	-	1,000
財務活動によるキャッシュ・フロー	5,204,309	460,634
現金及び現金同等物に係る換算差額	7,041	2,452
現金及び現金同等物の増減額（は減少）	1,172,924	3,156,511
現金及び現金同等物の期首残高	4,492,143	5,724,374
新規連結に伴う現金及び現金同等物の増加額	59,306	-
現金及び現金同等物の期末残高	¹ 5,724,374	¹ 8,880,885

【注記事項】

(連結財務諸表作成のための基本となる重要な事項)

1. 連結の範囲に関する事項

(1) 連結子会社の数 12社

主要な連結子会社の名称は、「第1 企業の概況 4. 関係会社の状況」に記載しているため、省略しております。

当連結会計年度より、株式会社システムハウスアールアンドシーを連結の範囲に含めております。これは、同社の株式(発行済株式総数の85%)を取得したことによるものであります。

また、株式会社NBファシリティーズについては、平成29年1月1日付で株式会社NBマネジメントを存続会社、同社を消滅会社とする吸収合併を行ったため、連結の範囲から除いております。

(2) 非連結子会社の名称等

該当事項はありません。

2. 持分法の適用に関する事項

(1) 持分法適用の関連会社の数 - 社

(2) 持分法を適用していない非連結子会社及び関連会社の名称等

主要な会社等の名称

(非連結子会社)

該当事項はありません。

(関連会社)

PCC-1 NISSEI TIC AUTO PARKING JOINT STOCK COMPANY

EXCELLENCE PARKING SOLUTION SDN.BHD.

(持分法を適用しない理由)

各社の当期純損益(持分に見合う額)及び利益剰余金(持分に見合う額)等が連結財務諸表に及ぼす影響が軽微であり、かつ全体としても重要性がないため、持分法の適用の範囲から除外しております。

3. 連結子会社の事業年度等に関する事項

連結子会社のうち、在外子会社2社の決算日は12月31日であり、連結財務諸表の作成にあたっては、同決算日現在の財務諸表を使用しております。ただし、同決算日から連結決算日までの期間に発生した重要な取引については、連結上必要な調整を行っております。

なお、国内子会社の事業年度の末日は、連結決算日と一致しております。

4. 会計方針に関する事項

(1) 重要な資産の評価基準及び評価方法

有価証券

その他有価証券

時価のあるもの

決算日の市場価格等に基づく時価法（評価差額は全部純資産直入法により処理し、売却原価は移動平均法により算定）

時価のないもの

移動平均法による原価法

なお、投資事業有限責任組合及びこれに類する組合への出資（金融商品取引法第2条第2項により有価証券とみなされるもの）については、組合契約に規定される決算報告日に応じて入手可能な最近の決算書を基礎とし、持分相当額を純額で取り込む方法によっております。また、組合がその他有価証券を保有している場合で当該有価証券に評価差額がある場合には、評価差額に対する持分相当額をその他有価証券評価差額金に計上することとしております。

たな卸資産

販売用不動産、仕掛販売用不動産

個別法による原価法（貸借対照表価額は収益性の低下に基づく簿価切下げの方法により算定）

未成工事支出金、リース支出金

個別法による原価法

商品及び製品、仕掛品、原材料及び貯蔵品

総平均法による原価法（貸借対照表価額は収益性の低下に基づく簿価切下げの方法により算定）

(2) 重要な減価償却資産の減価償却の方法

有形固定資産（リース資産を除く）

定率法（ただし、リース用建物及び平成10年4月1日以降に取得した建物（建物附属設備を除く）並びに平成28年4月1日以降に取得した建物附属設備及び構築物については定額法）によっております。また、一部の連結子会社は定額法を採用しております。

なお、リース用建物以外の有形固定資産についての耐用年数及び残存価額については、法人税法に規定する方法と同一の基準によっております。

リース用建物の耐用年数については、見積使用期間（7～12年）、残存価額については、法人税法に規定する方法と同一の基準によっております。

無形固定資産（リース資産を除く）

自社利用のソフトウェア

社内における利用可能期間（5年）に基づく定額法によっております。

リース資産

リース期間を耐用年数とし、残存価額を零とする定額法を採用しております。

(3) 重要な引当金の計上基準

貸倒引当金

売上債権、貸付金等の貸倒による損失に備えるため、一般債権については貸倒実績率により、貸倒懸念債権等特定の債権については個別に回収可能性を勘案し、回収不能見込額を計上しております。

工事損失引当金

受注工事に係る将来の損失に備えるため、当連結会計年度末における手持工事のうち、損失の発生が見込まれ、かつ、その金額を合理的に見積もることができる工事について、損失見込額を計上しております。

完成工事補償引当金

完成引渡し後の請負工事等に対する責任補修費用の支出に備えるため、当期の売上高に対する将来の見積補償額を計上しております。

賞与引当金

従業員の賞与の支給に充てるため、支給見込額のうち当連結会計年度負担額を計上しております。

役員賞与引当金

役員の賞与の支給に充てるため、当連結会計年度における支給見込額に基づき計上しております。

役員株式給付引当金

役員株式給付規程に基づく当社役員に対する当社株式の給付に備えるため、当連結会計年度末における株式給付債務の見込額に基づき計上しております。

役員退職慰労引当金

一部の連結子会社は、役員の退職慰労金の支出に備え、内規に基づく期末要支給額を計上しております。

株主優待引当金

株主優待制度に伴う支出に備えるため、当連結会計年度において翌連結会計年度に利用が見込まれる額を計上しております。

(4) 退職給付に係る会計処理の方法

退職給付見込額の期間帰属方法

退職給付債務の算定にあたり、退職給付見込額を当連結会計年度末までの期間に帰属させる方法については、給付算定式基準によっております。

数理計算上の差異及び過去勤務費用の費用処理方法

過去勤務費用については、その発生時における従業員の平均残存勤務期間以内の一定の年数（5～10年）による定額法により費用処理しております。

数理計算上の差異については、各連結会計年度の発生時における従業員の平均残存勤務期間以内の一定の年数（10年）による定額法により按分した額をそれぞれ発生の日以後の翌連結会計年度から費用処理しております。

一部の連結子会社は退職給付に係る負債及び退職給付費用の計算に、退職給付に係る期末自己都合要支給額を退職給付債務とする方法を用いた簡便法を適用しております。

(5) 重要な収益及び費用の計上基準

完成工事高及び完成工事原価の計上基準

イ 当連結会計年度末までの進捗部分について成果の確実性が認められる工事

工事進行基準（工事の進捗率の見積りは原価比例法）

ロ その他の工事

工事完成基準

(6) のれんの償却方法及び償却期間

のれん償却については、主に4年間の定額法により償却を行っております。

(7) 連結キャッシュ・フロー計算書における資金の範囲

手許現金、随時引き出し可能な預金及び容易に換金可能であり、かつ、価値の変動について僅少なりリスクを負わない取得日から3ヶ月以内に償還期限の到来する短期投資からなっております。

(8) その他連結財務諸表作成のための重要な事項

消費税等の会計処理

消費税等の会計処理は税抜方式によっております。

(会計方針の変更)

(平成28年度税制改正に係る減価償却方法の変更に関する実務上の取扱いの適用)

法人税法の改正に伴い、「平成28年度税制改正に係る減価償却方法の変更に関する実務上の取扱い」（実務対応報告第32号 平成28年6月17日）を当連結会計年度に適用し、平成28年4月1日以後に取得した建物附属設備及び構築物に係る減価償却方法を定率法から定額法に変更しております。

この結果、当連結会計年度において、連結財務諸表に与える影響は軽微であります。

(追加情報)

(繰延税金資産の回収可能性に関する適用指針の適用)

「繰延税金資産の回収可能性に関する適用指針」(企業会計基準適用指針第26号 平成28年3月28日)を当連結会計年度から適用しております。

(取締役的信託を通じて自社の株式を交付する取引)

当社は、平成28年6月28日開催の第56期定時株主総会における決議に基づき、当社取締役に対し中長期的な業績の向上と企業価値の増大に貢献する意識を高めることを目的とし、新たな株式報酬制度「株式給付信託」を導入しております。

当該株式給付信託に関する会計処理については、「従業員等に信託を通じて自社の株式を交付する取引に関する実務上の取扱い」(実務対応報告第30号 平成27年3月26日)を準用し、信託の資産及び負債を企業の資産及び負債として貸借対照表に計上する総額法を適用しております。

(1) 取引の概要

本制度は、当社が拠出する金銭を原資として当社株式が信託を通じて取得され、取締役に対して、当社が定める役員株式給付規程に従って、当社株式及び当社株式を時価で換算した金額相当の金銭(以下、「当社株式等」といいます。)が信託を通じて給付される株式報酬制度です。なお、取締役は、原則として、役員株式給付規程に定める在任中の一定時期に当社株式等の給付を受けるとともに、取締役の退任時に当社株式等の給付を受けるものとします。

(2) 信託に残存する自社の株式

信託に残存する当社株式を、信託における帳簿価額(付随費用の金額を除く。)により純資産の部に自己株式として計上しております。当連結会計年度末における当該自己株式の帳簿価額は228,805千円、株式数は495千株であります。

(連結貸借対照表関係)

1. 有形固定資産の減価償却累計額は、次のとおりであります。

	前連結会計年度 (平成28年3月31日)	当連結会計年度 (平成29年3月31日)
	8,494,024千円	17,009,293千円

2. 非連結子会社及び関連会社に対するものは、次のとおりであります。

	前連結会計年度 (平成28年3月31日)	当連結会計年度 (平成29年3月31日)
投資有価証券(株式)	28,894千円	10,233千円

3. 担保資産及び担保付債務

担保に供している資産は、次のとおりであります。

	前連結会計年度 (平成28年3月31日)		当連結会計年度 (平成29年3月31日)	
建物・構築物	2,144,733千円	(1,477,242千円)	1,934,624千円	(1,293,196千円)
機械、運搬具及び工具器具備品	190,989	(190,133)	218,424	(218,424)
土地	9,538,211	(3,560,966)	9,490,766	(3,560,966)
計	11,873,934	(5,228,342)	11,643,815	(5,072,587)

担保付債務は、次のとおりであります。

	前連結会計年度 (平成28年3月31日)		当連結会計年度 (平成29年3月31日)	
短期借入金	3,933,698千円	(700,000千円)	2,780,000千円	(-千円)
1年内返済予定の長期借入金	1,046,778	(1,046,778)	1,908,076	(1,908,076)
長期借入金	2,773,122	(2,626,820)	3,178,446	(2,378,446)
計	7,753,598	(4,373,598)	7,866,522	(4,286,522)

上記のうち、()内書は工場財団抵当及び当該債務を示しております。

(連結損益計算書関係)

- 1 完成工事原価に含まれる工事損失引当金繰入額は、次のとおりであります。

前連結会計年度 (自 平成27年 4月 1日 至 平成28年 3月 31日)	当連結会計年度 (自 平成28年 4月 1日 至 平成29年 3月 31日)
16,191千円	36,241千円

- 2 期末たな卸高は収益性の低下に伴う簿価切下後の金額であり、次のたな卸資産評価損が売上原価に含まれております。

前連結会計年度 (自 平成27年 4月 1日 至 平成28年 3月 31日)	当連結会計年度 (自 平成28年 4月 1日 至 平成29年 3月 31日)
10,894千円	39,367千円

- 3 販売費及び一般管理費のうち主要な費目及び金額は次のとおりであります。

	前連結会計年度 (自 平成27年 4月 1日 至 平成28年 3月 31日)	当連結会計年度 (自 平成28年 4月 1日 至 平成29年 3月 31日)
給料手当	1,678,209千円	2,328,552千円
賞与引当金繰入額	204,423	220,221
役員賞与引当金繰入額	41,842	100,946
役員株式給付引当金繰入額	-	41,441
退職給付費用	102,303	141,652
貸倒引当金繰入額	11,860	133,690
株主優待引当金繰入額	28,000	30,000

- 4 一般管理費に含まれる研究開発費の総額は、次のとおりであります。

前連結会計年度 (自 平成27年 4月 1日 至 平成28年 3月 31日)	当連結会計年度 (自 平成28年 4月 1日 至 平成29年 3月 31日)
38,941千円	32,774千円

- 5 固定資産売却益の内容は次のとおりであります。

前連結会計年度 (自 平成27年 4月 1日 至 平成28年 3月 31日)	当連結会計年度 (自 平成28年 4月 1日 至 平成29年 3月 31日)
機械、運搬具及び工具器具備品 433千円	機械、運搬具及び工具器具備品 1,245千円
土地 10,000	土地 500
計 10,433	計 1,745

- 6 固定資産除却損の内容は次のとおりであります。

前連結会計年度 (自 平成27年 4月 1日 至 平成28年 3月 31日)	当連結会計年度 (自 平成28年 4月 1日 至 平成29年 3月 31日)
建物・構築物 9,101千円	建物・構築物 6,822千円
機械、運搬具及び工具器具備品 665	機械、運搬具及び工具器具備品 1,466
計 9,766	計 8,289

7 当連結会計年度において、当社グループは以下の資産グループについて減損損失を計上しております。

用途	場所	種類	減損損失
賃貸用資産	福島県南相馬市	建物、土地	101,668千円
遊休資産	石川県かほく市	建物、土地	20,927千円
事業用資産	東京都港区	建物、工具器具備品、 ソフトウェア	22,637千円
-		のれん	216,666千円

当社グループは、原則として、事業用資産については、会社及び生産センターを基準とし、賃貸用不動産及び遊休資産についてはそれぞれ個別物件ごとに、のれんについては個別案件ごとにグルーピングしております。

当連結会計年度において、賃貸用資産については稼働状況の著しい低下に伴い、遊休資産については時価が著しく下落したことにより、事業用資産及びのれんについては、現段階では回収可能性が低いと見込み、回収可能価額まで減額し、当該減少額を減損損失として特別損失に計上しております。その内訳は、建物69,760千円、工具器具備品3,503千円、土地65,761千円、ソフトウェア6,206千円、のれん216,666千円であります。

なお、当社グループの回収可能価額は正味売却価額にて測定しており、建物及び土地については、不動産業者の鑑定価格等に基づき評価し、その他の資産については、処分価額に基づき評価しております。

8 関係会社整理損

当社の関係会社であった株式会社クレアーレ等との資本業務提携を解消したことに伴い発生した損失を計上しており、その内訳は以下のとおりであります。

前連結会計年度 (自 平成27年4月1日 至 平成28年3月31日)	当連結会計年度 (自 平成28年4月1日 至 平成29年3月31日)
	株式会社NBマネジメントにおける貸倒引当金繰入額 46,400千円
	株式会社NBネットワークスにおける貸倒引当金繰入額 14,040
	株式会社アテインにおける貸倒引当金繰入額 12,361
	計 72,802

(連結包括利益計算書関係)

その他の包括利益に係る組替調整額及び税効果額

	前連結会計年度 (自 平成27年4月1日 至 平成28年3月31日)	当連結会計年度 (自 平成28年4月1日 至 平成29年3月31日)
その他有価証券評価差額金：		
当期発生額	209,619千円	2,512,927千円
組替調整額	-	-
税効果調整前	209,619	2,512,927
税効果額	41,070	765,504
計	168,549	1,747,422
為替換算調整勘定：		
当期発生額	8,891千円	6,707千円
組替調整額	2,297	-
税効果調整前	6,594	6,707
税効果額	-	-
計	6,594	6,707
退職給付に係る調整額：		
当期発生額	141,249千円	14,652千円
組替調整額	37,292	69,080
税効果調整前	103,957	54,428
税効果額	30,095	16,715
計	73,862	37,713
その他の包括利益合計	101,281	1,791,843

(連結株主資本等変動計算書関係)

前連結会計年度(自平成27年4月1日 至平成28年3月31日)

1. 発行済株式の種類及び総数並びに自己株式の種類及び株式数に関する事項

	当連結会計年度期首 株式数(株)	当連結会計年度増加 株式数(株)	当連結会計年度減少 株式数(株)	当連結会計年度末株 式数(株)
発行済株式				
普通株式	71,113,168	-	-	71,113,168
合計	71,113,168	-	-	71,113,168
自己株式				
普通株式(注)1、2	6,279,292	6,567	5,480,416	805,443
合計	6,279,292	6,567	5,480,416	805,443

(注)1. 自己株式の数の増加6,567株は、単元未満株式の買取りによる増加であります。

2. 自己株式の数の減少5,480,416株は、新株予約権の権利行使による減少5,480,000株及び単元未満株式の売却による減少416株であります。

3. 株主名簿上の自己株式1,305,443株には、当社が実質的に保有していない株式500,000株が含まれております。

2. 新株予約権及び自己新株予約権に関する事項

区分	新株予約権の内訳	新株予約権 の目的とな る株式の種 類	新株予約権の目的となる株式の数(株)				当連結会計 年度末残高 (千円)
			当連結会計 年度期首	当連結会計 年度増加	当連結会計 年度減少	当連結会計 年度末	
提出会社 (親会社)	第1回新株予約権 (注)	普通株式	2,550,000	-	2,550,000	-	-
	第2回新株予約権 (注)	普通株式	3,000,000	-	2,850,000	150,000	42
	第3回新株予約権 (注)	普通株式	4,000,000	-	-	4,000,000	1,000
	ストック・オプション としての新株予約権	-	-	-	-	-	94,507
合計		-	9,550,000	-	5,400,000	4,150,000	95,549

(注)第1回新株予約権、第2回新株予約権及び第3回新株予約権の当連結会計年度減少は、新株予約権の行使によるものであります。

3. 配当に関する事項

(1) 配当金支払額

(決議)	株式の種類	配当金の総額 (千円)	1株当たり配当額 (円)	基準日	効力発生日
平成27年6月25日 定時株主総会	普通株式	713,172	11	平成27年3月31日	平成27年6月26日

(2) 基準日が当連結会計年度に属する配当のうち、配当の効力発生日が翌連結会計年度となるもの

(決議)	株式の種類	配当金の総額 (千円)	配当の原資	1株当たり配 当額(円)	基準日	効力発生日
平成28年6月28日 定時株主総会	普通株式	1,116,923	利益剰余金	16	平成28年3月31日	平成28年6月29日

当連結会計年度（自平成28年4月1日 至平成29年3月31日）

1. 発行済株式の種類及び総数並びに自己株式の種類及び株式数に関する事項

	当連結会計年度期首 株式数（株）	当連結会計年度増加 株式数（株）	当連結会計年度減少 株式数（株）	当連結会計年度末株 式数（株）
発行済株式				
普通株式	71,113,168	-	-	71,113,168
合計	71,113,168	-	-	71,113,168
自己株式				
普通株式（注）1、2	805,443	504,129	196,000	1,113,572
合計	805,443	504,129	196,000	1,113,572

- （注）1. 自己株式の数の増加504,129株は、平成28年6月28日開催の第56期定時株主総会の決議に基づく「株式給付信託」導入に伴う資産管理サービス信託銀行株式会社（信託E口）の当社株式取得による増加495,000株および単元未満株式の買取りによる増加9,129株であります。
2. 自己株式の数の減少196,000株は、新株予約権の権利行使による減少であります。
3. 普通株式の自己株式の当連結会計年度末株式数には、「株式給付信託」導入において設定した資産管理サービス信託銀行株式会社（信託E口）が保有する当社株式495,000株が含まれております。

2. 新株予約権及び自己新株予約権に関する事項

区分	新株予約権の内訳	新株予約権の目的となる株式の種類	新株予約権の目的となる株式の数（株）				当連結会計年度末残高（千円）
			当連結会計年度期首	当連結会計年度増加	当連結会計年度減少	当連結会計年度末	
提出会社（親会社）	第2回新株予約権（注）	普通株式	150,000	-	150,000	-	-
	第3回新株予約権（注）	普通株式	4,000,000	-	4,000,000	-	-
	ストック・オプションとしての新株予約権	-	-	-	-	-	102,994
合計		-	4,150,000	-	4,150,000	-	102,994

（注）第2回新株予約権の当連結会計年度減少は、新株予約権の行使によるものであります。また、第3回新株予約権の当連結会計年度減少は、本新株予約権の全部を取得し、取得後直ちに本新株予約権の全部を消却したことによるものであります。

3. 配当に関する事項

(1) 配当金支払額

（決議）	株式の種類	配当金の総額（千円）	1株当たり配当額（円）	基準日	効力発生日
平成28年6月28日 定時株主総会	普通株式	1,116,923	16	平成28年3月31日	平成28年6月29日

(2) 基準日が当連結会計年度に属する配当のうち、配当の効力発生日が翌連結会計年度となるもの

（決議）	株式の種類	配当金の総額（千円）	配当の原資	1株当たり配当額（円）	基準日	効力発生日
平成29年6月27日 定時株主総会	普通株式	1,409,891	利益剰余金	20	平成29年3月31日	平成29年6月28日

（注）平成29年6月27日開催の第57期定時株主総会決議による配当金の総額には、資産管理サービス信託銀行株式会社（信託E口）が保有する当社株式に対する配当金9,900千円が含まれております。

(連結キャッシュ・フロー計算書関係)

1. 現金及び現金同等物の期末残高と連結貸借対照表に掲記されている科目の金額との関係

	前連結会計年度 (自 平成27年4月1日 至 平成28年3月31日)	当連結会計年度 (自 平成28年4月1日 至 平成29年3月31日)
現金預金勘定	5,724,374千円	8,980,885千円
預入期間が3か月を超える定期預金	-	100,000
現金及び現金同等物	5,724,374	8,880,885

2. 当連結会計年度に株式の取得により新たに連結子会社となった会社の資産及び負債の主な内訳

株式の取得により新たに株式会社システムハウスアールアンドシーを連結したことに伴う連結開始時の資産及び負債の内訳並びに株式会社システムハウスアールアンドシー株式の取得価額と株式会社システムハウスアールアンドシー取得のための支出(純額)との関係は次のとおりであります。

流動資産	8,336,610千円
固定資産	6,941,027
流動負債	7,515,838
固定負債	1,161,799
非支配株主持分	990,000
株式会社システムハウスアールアンドシーの取得価額	5,610,000
株式会社システムハウスアールアンドシーの現金及び現金同等物	54,106
差引：株式会社システムハウスアールアンドシー取得のための支出	5,555,893

(リース取引関係)

ファイナンス・リース取引

所有権移転外ファイナンス・リース取引

(1) リース資産の内容

有形固定資産 事務用機器等(機械、運搬具及び工具器具備品)

無形固定資産 ソフトウエア

(2) リース資産の減価償却の方法

連結財務諸表作成のための基本となる重要な事項「4. 会計方針に関する事項 (2) 重要な減価償却資産の減価償却の方法」に記載のとおりであります。

(金融商品関係)

1. 金融商品の状況に関する事項

(1) 金融商品に対する取組方針

当社及び連結子会社は、投資や完成までに長期間を要する工事に係る売上・債権回収等の計画を基に作成される資金計画に照らして必要な資金を金融機関からの借入や社債の発行により調達しております。資金運用については、短期的な預金等に限定し手許資金の流動性を確保することに努め、投機的な取引は行わない方針であります。

(2) 金融商品の内容及びそのリスク

営業債権である受取手形・完成工事未収入金、リース未収入金は顧客の信用リスクに晒されております。投資有価証券は主に長期保有目的のものであり市場価格の変動リスクや発行体の信用リスクに晒されております。また取引先企業等に対して長期貸付を行っております。

営業債務である支払手形・工事未払金等は、そのほとんどが1年以内の支払期日であります。借入金、社債及びファイナンス・リース取引に係るリース債務は、主に設備投資や長期工事に係る工事原価等の支払いのためのものであり、その返済、償還日は決算日後8年以内であります。借入金の一部は変動金利であるために金利の変動リスクに晒されております。

(3) 金融商品に係るリスク管理体制

・信用リスク（取引先の契約不履行等に係るリスク）の管理

当社は営業債権について営業本部及び経営管理部が主要な取引先の状況に関する情報を定期的に調査し、取引相手ごとに期日及び残高管理するとともに、財務状況等の悪化等による回収懸念の早期把握や軽減を行っております。連結子会社においても当社の与信管理規定に準じて同様の管理を行っております。

・市場リスク（金利等の変動リスク）の管理

当社及び連結子会社は借入金及び社債に係る支払利息の変動リスクを抑制するために、その大部分は固定金利での契約で資金調達を行っております。

投資有価証券については定期的に時価や発行体の財務状況を把握し、取引先企業との関係等も考慮し保有状況を継続的に見直しております。

・資金調達に係る流動性リスク（支払期日に支払を実行できなくなるリスク）の管理

当社及び連結子会社は各部署からの報告に基づき経営管理部が適時に資金繰計画を作成・更新するとともに手許流動性を維持すること等により流動性リスクを管理しております。

(4) 金融商品の時価等に関する事項についての補足説明

金融商品の時価には、市場価額に基づく価額のほか、市場価額がない場合には合理的に算定された価額が含まれております。当該価額の算定においては、変動要因を織り込んでいるため、異なる前提条件等を採用することにより、当該価額が変動することがあります。

(5) 信用リスクの集中

該当事項はありません。

2. 金融商品の時価等に関する事項

連結貸借対照表計上額、時価及びこれらの差額については、次のとおりであります。なお、時価を把握することが極めて困難と認められるものは、次表に含めておりません。（（注）2を参照）

前連結会計年度（平成28年3月31日）

	連結貸借対照表計上額 (千円)	時価(千円)	差額(千円)
(1) 現金預金	5,724,374	5,724,374	-
(2) 受取手形・完成工事未収入金	14,585,595	14,585,595	-
(3) リース未収入金	3,069,790	3,069,790	-
(4) 投資有価証券	5,193,697	5,193,697	-
(5) 長期貸付金	17,323		
貸倒引当金()	3,000		
	14,323	20,433	6,110
(6) 破産更生債権等	264,098		
貸倒引当金()	263,723		
	374	370	3
資産計	28,588,155	28,594,261	6,106
(1) 支払手形・工事未払金等	12,182,136	12,182,136	-
(2) 短期借入金	6,030,000	6,030,000	-
(3) 1年内返済予定の長期借入金	1,354,774	1,355,428	654
(4) 1年内償還予定の社債	100,000	100,082	82
(5) リース債務(流動)	46,391	46,401	9
(6) 未払法人税等	1,087,248	1,087,248	-
(7) 社債	650,000	653,849	3,849
(8) 長期借入金	3,717,930	3,721,371	3,441
(9) リース債務(固定)	162,016	161,423	592
負債計	25,330,496	25,337,940	7,443

() 長期貸付金及び破産更生債権等に個別に計上している貸倒引当金を控除しております。

当連結会計年度（平成29年3月31日）

	連結貸借対照表計上額 (千円)	時価(千円)	差額(千円)
(1) 現金預金	8,980,885	8,980,885	-
(2) 受取手形・完成工事未収入金	20,412,743	20,412,743	-
(3) リース未収入金	4,080,989	4,080,989	-
(4) 投資有価証券	8,059,028	8,059,028	-
(5) 長期貸付金	42,574		
貸倒引当金()	3,000		
	39,574	46,797	7,223
(6) 破産更生債権等	513,071		
貸倒引当金()	513,071		
	-	-	-
資産計	41,573,221	41,580,444	7,223
(1) 支払手形・工事未払金等	17,974,088	17,974,088	-
(2) 短期借入金	2,780,000	2,780,000	-
(3) 1年内返済予定の長期借入金	2,084,076	2,084,293	217
(4) 1年内償還予定の社債	100,000	100,082	82
(5) リース債務(流動)	103,281	103,353	72
(6) 未払法人税等	1,544,576	1,544,576	-
(7) 社債	550,000	551,841	1,841
(8) 長期借入金	7,947,446	7,947,378	67
(9) リース債務(固定)	431,430	429,071	2,359
負債計	33,514,899	33,514,686	213

() 長期貸付金及び破産更生債権等に個別に計上している貸倒引当金を控除しております。

(注) 1. 金融商品の時価の算定方法並びに有価証券に関する事項

資産

(1) 現金預金

預金はすべて短期であるため、時価は帳簿価額と近似していることから、当該帳簿価額によっております。

(2) 受取手形・完成工事未収入金、(3) リース未収入金

これらは短期間で決済されるものであるため、時価は帳簿価額と近似していることから、当該帳簿価額によっております。

(4) 投資有価証券

これらの時価について、株式等は取引所の価格によっております。

(5) 長期貸付金

当社では、長期貸付金の時価の算定は、一定の期間ごとに分類し、与信管理上の信用リスク区分ごとに、その将来キャッシュ・フローを国債の利回り等適切な指標に信用スプレッドを上乗せした利率で割り引いた現在価値により算定しております。

また、貸倒懸念債権については、担保、保証及び債務者の財務内容に基づく回収見込額等により時価を算定しております。

(6) 破産更生債権等

当社では、破産更生債権等の時価の算定は、一定の期間ごとに分類し、与信管理上の信用リスク区分ごとに、その将来キャッシュ・フローを国債の利回り等適切な指標に信用スプレッドを上乗せした利率で割り引いた現在価値や、担保及び保証による回収見込額等により時価を算定しております。

負債

(1) 支払手形・工事未払金等、(2) 短期借入金、(6) 未払法人税等

これらは短期間で決済されるものであるため、時価は帳簿価額と近似していることから、当該帳簿価額によっております。

(3) 1年内返済予定の長期借入金、(5) リース債務(流動)、(8) 長期借入金、(9) リース債務(固定)

これらの時価については、元利金の合計額を、新規に同様の借入またはリース取引を行った場合に想定される利率で割り引いた現在価値により算出しております。

(4) 1年内償還予定の社債、(7) 社債

当社の発行する社債の時価は、市場価格のあるものは市場価格に基づき、市場価格のないものは元利金の合計額を当該社債の残存期間及び信用リスクを加味した利率で割り引いた現在価値により算出しております。

2. 時価を把握することが極めて困難と認められる金融商品

(単位：千円)

区分	前連結会計年度 (平成28年3月31日)	当連結会計年度 (平成29年3月31日)
非上場株式	146,946	151,946
関係会社株式	28,894	10,233
匿名組合出資金	45,787	80,180

非上場株式、関係会社株式及び匿名組合出資金については、市場価格がなく、かつ将来キャッシュ・フローが約定されておらず、時価を把握することが極めて困難と認められているため、記載しておりません。

3. 金銭債権及び満期のある有価証券の連結決算日後の償還予定額

前連結会計年度(平成28年3月31日)

	1年以内 (千円)	1年超 5年以内 (千円)	5年超 10年以内 (千円)
現金預金	5,724,374	-	-
受取手形及び完成工事未収入金	14,585,595	-	-
リース未収入金	3,069,790	-	-
長期貸付金	-	4,323	13,000
破産更生債権等	130	244	-
合計	23,379,890	4,567	13,000

当連結会計年度(平成29年3月31日)

	1年以内 (千円)	1年超 5年以内 (千円)	5年超 10年以内 (千円)
現金預金	8,980,885	-	-
受取手形及び完成工事未収入金	20,412,743	-	-
リース未収入金	4,080,989	-	-
長期貸付金	-	29,574	13,000
破産更生債権等	-	-	-
合計	33,474,618	29,574	13,000

4. 社債、長期借入金及びリース債務の連結決算日後の返済予定額

前連結会計年度（平成28年3月31日）

	1年以内 (千円)	1年超 2年以内 (千円)	2年超 3年以内 (千円)	3年超 4年以内 (千円)	4年超 5年以内 (千円)	5年超 (千円)
短期借入金	6,030,000	-	-	-	-	-
社債	100,000	100,000	550,000	-	-	-
長期借入金	1,354,774	1,221,272	889,362	835,696	319,600	452,000
リース債務	46,391	55,680	29,559	25,639	24,414	26,722
合計	7,531,165	1,376,952	1,468,921	861,335	344,014	478,722

当連結会計年度（平成29年3月31日）

	1年以内 (千円)	1年超 2年以内 (千円)	2年超 3年以内 (千円)	3年超 4年以内 (千円)	4年超 5年以内 (千円)	5年超 (千円)
短期借入金	2,780,000	-	-	-	-	-
社債	100,000	550,000	-	-	-	-
長期借入金	2,084,076	1,955,766	1,923,680	1,668,000	1,304,000	1,096,000
リース債務	103,281	83,609	80,639	79,880	69,400	117,901
合計	5,067,357	2,589,375	2,004,319	1,747,880	1,373,400	1,213,901

(有価証券関係)

1. その他有価証券

前連結会計年度(平成28年3月31日)

	種類	連結貸借対照表計上額(千円)	取得原価(千円)	差額(千円)
連結貸借対照表計上額が取得原価を超えるもの	(1) 株式	5,171,411	3,535,982	1,635,428
	(2) 債券			
	国債・地方債等	-	-	-
	社債	-	-	-
	その他	-	-	-
	(3) その他	-	-	-
	小計	5,171,411	3,535,982	1,635,428
連結貸借対照表計上額が取得原価を超えないもの	(1) 株式	22,285	23,233	947
	(2) 債券			
	国債・地方債等	-	-	-
	社債	-	-	-
	その他	-	-	-
	(3) その他	-	-	-
	小計	22,285	23,233	947
合計		5,193,697	3,559,216	1,634,480

(注) 非上場株式等(連結貸借対照表計上額221,628千円)については、市場価格がなく、時価を把握することが極めて困難と認められることから、上表の「その他有価証券」に含めておりません。

当連結会計年度(平成29年3月31日)

	種類	連結貸借対照表計上額(千円)	取得原価(千円)	差額(千円)
連結貸借対照表計上額が取得原価を超えるもの	(1) 株式	8,059,028	3,911,620	4,147,407
	(2) 債券			
	国債・地方債等	-	-	-
	社債	-	-	-
	その他	-	-	-
	(3) その他	-	-	-
	小計	8,059,028	3,911,620	4,147,407
連結貸借対照表計上額が取得原価を超えないもの	(1) 株式	-	-	-
	(2) 債券			
	国債・地方債等	-	-	-
	社債	-	-	-
	その他	-	-	-
	(3) その他	-	-	-
	小計	-	-	-
合計		8,059,028	3,911,620	4,147,407

(注) 非上場株式等(連結貸借対照表計上額242,361千円)については、市場価格がなく、時価を把握することが極めて困難と認められることから、上表の「その他有価証券」に含めておりません。

2. 売却したその他有価証券

前連結会計年度（自平成27年4月1日 至平成28年3月31日）

種類	売却額（千円）	売却益の合計額（千円）	売却損の合計額（千円）
(1) 株式	12,992	12,791	-
(2) 債券			
国債・地方債等	-	-	-
社債	-	-	-
その他	-	-	-
(3) その他	-	-	-
合計	12,992	12,791	-

当連結会計年度（自平成28年4月1日 至平成29年3月31日）

該当事項はありません。

3. 減損処理を行った有価証券

当連結会計年度において、その他有価証券の株式について、3,603千円の減損処理を行っております。

(退職給付関係)

1. 採用している退職給付制度の概要

当社及び連結子会社(2社)は非積立型の確定給付制度として退職一時金制度及び確定拠出年金制度を設けており、連結子会社が有する退職一時金制度は、簡便法により退職給付に係る負債及び退職給付費用を計算しております。

連結子会社(1社)は、積立型の確定給付型企業年金制度を採用しております。

連結子会社(1社)は、中小企業退職金共済制度及び建設業退職金共済制度を採用しております。

連結子会社(1社)は、支給見込み金額を給与に含めて前払いする方法を採用しております。

2. 確定給付制度

(1) 退職給付債務の期首残高と期末残高の調整表(簡便法を適用した制度を除く)

	前連結会計年度	当連結会計年度
	(自 平成27年4月1日 至 平成28年3月31日)	(自 平成28年4月1日 至 平成29年3月31日)
退職給付債務の期首残高	695,146千円	830,632千円
新規連結に伴う増加額	-	1,364,161
勤務費用	52,054	145,618
利息費用	4,170	4,983
数理計算上の差異の発生額	141,249	22,741
退職給付の支払額	61,988	172,567
退職給付債務の期末残高	830,632	2,195,569

(2) 年金資産の期首残高と期末残高の調整表(簡便法を適用した制度を除く)

	前連結会計年度	当連結会計年度
	(自 平成27年4月1日 至 平成28年3月31日)	(自 平成28年4月1日 至 平成29年3月31日)
年金資産の期首残高	- 千円	- 千円
新規連結に伴う増加額	-	668,568
期待運用収益	-	10,028
数理計算上の差異の発生額	-	8,089
事業主からの拠出額	-	69,594
退職給付の支払額	-	78,156
年金資産の期末残高	-	678,125

(3) 簡便法を適用した制度の退職給付に係る負債の期首残高と期末残高の調整表

	前連結会計年度	当連結会計年度
	(自 平成27年4月1日 至 平成28年3月31日)	(自 平成28年4月1日 至 平成29年3月31日)
退職給付に係る負債の期首残高	369,576千円	379,939千円
退職給付費用	59,112	22,927
退職給付の支払額	48,748	57,637
退職給付に係る負債の期末残高	379,939	345,229

(4) 退職給付債務及び年金資産の期末残高と連結貸借対照表に計上された退職給付に係る負債及び退職給付に係る資産の調整表

	前連結会計年度	当連結会計年度
	(自 平成27年4月1日 至 平成28年3月31日)	(自 平成28年4月1日 至 平成29年3月31日)
積立型制度の退職給付債務	- 千円	1,353,769千円
年金資産	-	678,125
	-	675,644
非積立型制度の退職給付債務	1,210,572	1,187,030
連結貸借対照表に計上された負債と資産の純額	1,210,572	1,862,674
退職給付に係る負債	1,210,572	1,862,674
連結貸借対照表に計上された負債と資産の純額	1,210,572	1,862,674

(注) 簡便法を適用した制度を含みます。

(5) 退職給付費用及びその内訳項目の金額

	前連結会計年度 (自 平成27年4月1日 至 平成28年3月31日)	当連結会計年度 (自 平成28年4月1日 至 平成29年3月31日)
勤務費用	52,054千円	145,618千円
利息費用	4,170	4,983
期待運用収益	-	10,028
数理計算上の差異の費用処理額	26,719	69,080
過去勤務費用の費用処理額	10,572	-
簡便法で計算した退職給付費用	59,112	22,927
確定給付制度に係る退職給付費用	152,629	232,581

(6) 退職給付に係る調整額

	前連結会計年度 (自 平成27年4月1日 至 平成28年3月31日)	当連結会計年度 (自 平成28年4月1日 至 平成29年3月31日)
過去勤務費用	10,572千円	- 千円
数理計算上の差異	114,530	54,428
合計	103,957	54,428

(7) 退職給付に係る調整累計額

退職給付に係る調整累計額に計上した項目（税効果控除前）の内訳は次のとおりであります。

	前連結会計年度 (平成28年3月31日)	当連結会計年度 (平成29年3月31日)
未認識数理計算上の差異	202,092千円	147,664千円
合計	202,092	147,664

(8) 年金資産に関する事項

年金資産の主な内訳

年金資産合計に対する主な分類ごとの比率は、次のとおりであります。

	前連結会計年度 (平成28年3月31日)	当連結会計年度 (平成29年3月31日)
債券	- %	34%
株式	-	20
生命保険会社の一般勘定	-	46
その他	-	0
合計	-	100

長期期待運用収益率の設定方法

年金資産の長期期待運用収益率を決定するため、現在及び予想される年金資産の配分と、年金資産を構成する多様な資産からの現在及び将来期待される長期収益率を考慮しております。

(9) 数理計算上の計算基礎に関する事項

当連結会計年度末における主要な数理計算上の計算基礎

	前連結会計年度 (平成28年3月31日)	当連結会計年度 (平成29年3月31日)
割引率	0.6%	0.0~0.6%
長期期待運用収益率	-	1.5

3. 確定拠出制度

当社及び連結子会社の確定拠出制度への要拠出額は、前連結会計年度70,731千円、当連結会計年度70,670千円であり、ます。

(ストック・オプション等関係)

1. スtock・オプションに係る費用計上額及び科目名

(単位：千円)

	前連結会計年度 (自 平成27年4月1日 至 平成28年3月31日)	当連結会計年度 (自 平成28年4月1日 至 平成29年3月31日)
販売費及び一般管理費		
給料手当	25,080	13,875
その他	13,100	-

2. スtock・オプションの内容、規模及びその変動状況

(1) スtock・オプションの内容

	平成23年ストック・オプション	平成24年ストック・オプション
付与対象者の区分及び人数	当社取締役(社外取締役を除く。)7名 当社監査役(社外監査役を除く。)1名	当社取締役(社外取締役を除く。)7名 当社監査役(社外監査役を除く。)1名
株式の種類別のストック・オプションの数(注)	普通株式 73,000株	普通株式 136,000株
付与日	平成23年8月29日	平成24年7月20日
権利確定条件	権利確定条件は定めていない。	権利確定条件は定めていない。
対象勤務期間	対象勤務期間は定めていない。	対象勤務期間は定めていない。
権利行使期間	平成23年8月29日から平成53年8月28日まで	平成24年7月20日から平成54年7月19日まで

	平成25年ストック・オプション	平成25年ストック・オプション
付与対象者の区分及び人数	当社執行役員7名 当社使用人32名	当社取締役(社外取締役を除く。)7名 当社監査役(社外監査役を除く。)1名
株式の種類別のストック・オプションの数(注)	普通株式 89,000株	普通株式 96,000株
付与日	平成25年5月21日	平成25年7月12日
権利確定条件	権利確定条件は定めていない。	権利確定条件は定めていない。
対象勤務期間	対象勤務期間は定めていない。	対象勤務期間は定めていない。
権利行使期間	平成27年4月9日から平成35年4月8日まで	平成25年7月12日から平成55年7月11日まで

	平成26年ストック・オプション	平成26年ストック・オプション
付与対象者の区分及び人数	当社執行役員12名 当社使用人41名	当社取締役(社外取締役を除く。)8名 当社監査役(社外監査役を除く。)1名
株式の種類別のストック・オプションの数(注)	普通株式 120,000株	普通株式 56,000株
付与日	平成26年5月23日	平成26年7月14日
権利確定条件	権利確定条件は定めていない。	権利確定条件は定めていない。
対象勤務期間	対象勤務期間は定めていない。	対象勤務期間は定めていない。
権利行使期間	平成28年4月29日から平成36年4月28日まで	平成26年7月14日から平成56年7月13日まで

	平成27年ストック・オプション	平成27年ストック・オプション
付与対象者の区分及び人数	当社執行役員11名 当社使用人 57名	当社取締役（社外取締役を除く。）8名 当社監査役（社外監査役を除く。）1名
株式の種類別のストック・オプションの数（注）	普通株式 152,000株	普通株式 50,000株
付与日	平成27年5月25日	平成27年7月13日
権利確定条件	権利確定条件は定めていない。	権利確定条件は定めていない。
対象勤務期間	対象勤務期間は定めていない。	対象勤務期間は定めていない。
権利行使期間	平成29年4月25日から平成37年4月24日 まで	平成27年7月13日から平成37年7月12日 まで

	平成28年ストック・オプション
付与対象者の区分及び人数	当社執行役員10名 当社使用人 48名
株式の種類別のストック・オプションの数（注）	普通株式 75,000株
付与日	平成28年5月23日
権利確定条件	権利確定条件は定めていない。
対象勤務期間	対象勤務期間は定めていない。
権利行使期間	平成30年4月26日から平成38年4月25日 まで

（注）株式数に換算して記載しております。

(2) ストック・オプションの規模及びその変動状況

当連結会計年度（平成29年3月期）において存在したストック・オプションを対象とし、ストック・オプションの数については、株式数に換算して記載しております。

ストック・オプションの数

	平成23年ストック・オプション	平成24年ストック・オプション
権利確定前 (株)		
前連結会計年度末	-	-
付与	-	-
失効	-	-
権利確定	-	-
未確定残	-	-
権利確定後 (株)		
前連結会計年度末	43,000	116,000
権利確定	-	-
権利行使	-	-
失効	-	-
未行使残	43,000	116,000

	平成25年ストック・オプション	平成25年ストック・オプション
権利確定前 (株)		
前連結会計年度末	-	-
付与	-	-
失効	-	-
権利確定	-	-
未確定残	-	-
権利確定後 (株)		
前連結会計年度末	46,000	86,000
権利確定	-	-
権利行使	10,000	-
失効	-	-
未行使残	36,000	86,000

	平成26年ストック・オプション	平成26年ストック・オプション
権利確定前 (株)		
前連結会計年度末	-	-
付与	-	-
失効	-	-
権利確定	-	-
未確定残	-	-
権利確定後 (株)		
前連結会計年度末	120,000	51,000
権利確定	-	-
権利行使	36,000	-
失効	-	-
未行使残	84,000	51,000

	平成27年ストック・オプション	平成27年ストック・オプション
権利確定前 (株)		
前連結会計年度末	-	-
付与	-	-
失効	-	-
権利確定	-	-
未確定残	-	-
権利確定後 (株)		
前連結会計年度末	152,000	50,000
権利確定	-	-
権利行使	-	-
失効	-	-
未行使残	152,000	50,000

	平成28年ストック・オプション
権利確定前 (株)	
前連結会計年度末	-
付与	75,000
失効	-
権利確定	75,000
未確定残	-
権利確定後 (株)	
前連結会計年度末	-
権利確定	75,000
権利行使	-
失効	-
未行使残	75,000

単価情報

	平成23年ストック・オプション	平成24年ストック・オプション
権利行使価格 (円)	1	1
行使時平均株価 (円)	-	-
付与日における公正な評価単価 (円)	119	70

	平成25年ストック・オプション	平成25年ストック・オプション
権利行使価格 (円)	201	1
行使時平均株価 (円)	498	-
付与日における公正な評価単価 (円)	96	147

	平成26年ストック・オプション	平成26年ストック・オプション
権利行使価格 (円)	262	1
行使時平均株価 (円)	474	-
付与日における公正な評価単価 (円)	123	222

	平成27年ストック・オプション	平成27年ストック・オプション
権利行使価格 (円)	390	1
行使時平均株価 (円)	-	-
付与日における公正な評価単価 (円)	165	261

	平成28年ストック・オプション
権利行使価格 (円)	492
行使時平均株価 (円)	-
付与日における公正な評価単価 (円)	185

3. スtock・オプションの公正な評価単価の見積方法

当連結会計年度において付与された平成28年ストック・オプションについての公正な評価単価の見積方法は以下のとおりであります。

使用した評価技法 ブラック・ショールズ式
 主な基礎数値及び見積方法

	平成28年ストック・オプション
株価変動性(注) 1	56.06%
予想残存期間(注) 2	6年
予想配当(注) 3	16円/株
無リスク利子率(注) 4	0.23%

(注) 1. 予想残存期間に対応する期間(平成22年5月から平成28年5月まで)の株価実績に基づき算定しております。

2. 十分なデータの蓄積がなく、合理的な見積りが困難であるため、権利行使期間の中間点において行使されるものと推定して見積もりしております。

3. 平成28年3月期の配当実績によっております。

4. 予想残存期間に対応する国債の利回りであります。

4. スtock・オプションの権利確定数の見積方法

基本的には、将来の失効数の合理的な見積りは困難であるため、実績の失効数のみ反映させる方法を採用しております。

(税効果会計関係)

1. 繰延税金資産及び繰延税金負債の発生の主な原因別の内訳

	前連結会計年度 (平成28年3月31日)	当連結会計年度 (平成29年3月31日)
繰延税金資産		
貸倒引当金	105,854千円	193,495千円
繰越欠損金	336,969	356,258
完成工事補償引当金	243,520	80,528
減損損失	271,183	420,294
賞与引当金	138,103	197,929
退職給付に係る負債	367,262	565,651
その他	427,725	536,829
繰延税金資産小計	1,890,619	2,350,987
評価性引当額	1,151,860	1,259,929
繰延税金資産合計	738,758	1,091,058
繰延税金負債		
その他有価証券評価差額金	497,718	1,263,223
子会社時価評価差額金	-	346,880
その他	7,274	41,374
繰延税金負債合計	504,993	1,651,478
繰延税金資産負債の純額	233,765	560,420

(注) 前連結会計年度及び当連結会計年度における繰延税金資産負債の純額は、連結貸借対照表の以下の項目に含まれております。

	前連結会計年度 (平成28年3月31日)	当連結会計年度 (平成29年3月31日)
流動資産 - 繰延税金資産	324,418千円	399,044千円
投資その他の資産 - その他	104,021	94,038
固定負債 - 繰延税金負債	194,674	1,053,502

2. 法定実効税率と税効果会計適用後の法人税等の負担率との間に重要な差異があるときの、当該差異の原因となった主要な項目別の内訳

	前連結会計年度 (平成28年3月31日)	当連結会計年度 (平成29年3月31日)
法定実効税率	32.8%	30.7%
(調整)		
交際費等永久に損金に算入されない項目	0.3	0.6
評価性引当額の増減	0.5	0.6
住民税均等割	1.3	1.3
のれん償却額	0.2	0.2
税率変更による期末繰延税金資産の減額修正	0.7	-
その他	0.6	1.0
税効果会計適用後の法人税等の負担率	35.2	34.4

(企業結合等関係)

取得による企業結合(コマツハウス株式会社)

当社は、平成28年3月22日開催の取締役会において、以下のとおり、コマツハウス株式会社の株式取得による子会社化について決議し、平成28年4月28日付にて同社株式を取得しております。

また、同日付にて同社商号を株式会社システムハウスアールアンドシーに変更しております。

1. 企業結合の概要

(1) 被取得企業の名称及びその事業の内容

被取得企業の名称 コマツハウス株式会社
 事業の内容 プレハブハウス及びユニットハウスの製造・販売・レンタル、総合建築工事の設計・施工・請負

(2) 企業結合を行った主な理由

当社とコマツハウス株式会社は、共にシステム建築事業を営んでいるが、顧客の重複が少なく、両社がこれまで培ってきた経営資源を融合することで、互いに競争力がより一層高まるものと考えております。

具体的には、両社の販売チャネルや両社が強みを持つ自社商品・サービスを相互に活用することで、互いに受注機会の拡大が見込めるものと考えております。また、両社の生産拠点及び協力会社の相互活用、技術者の交流など有機的な連携、両社のノウハウの融合により、相乗効果が創出され、両社の企業価値増大を図ることができるものと考えております。

(3) 企業結合日

平成28年4月28日(株式取得日)
 平成28年4月1日(みなし取得日)

(4) 企業結合の法的形式

株式取得

(5) 結合後企業の名称

株式会社システムハウスアールアンドシー

(6) 取得した議決権比率

85%

(7) 取得企業を決定するに至った主な根拠

現金を対価とした株式取得により、当社がコマツハウス株式会社の議決権85%を取得したため、当社を取得企業としております。

2. 連結損益計算書に含まれる被取得企業の業績の期間

平成28年4月1日から平成29年3月31日まで

3. 被取得企業の取得原価及び対価の種類ごとの内訳

取得の対価	現金による支出	5,610,000千円
取得原価		5,610,000

4. 主要な取得関連費用の内容及び金額

デューデリジェンス費用等 29,978千円

5. 発生したのれんの金額、発生原因、償却方法及び償却期間

のれん及び負ののれんは発生していません。

6. 企業結合日(みなし取得日)に受け入れた資産及び引き受けた負債の額並びにその主な内訳

流動資産	8,336,610千円
固定資産	6,941,027
資産合計	15,277,637
流動負債	7,515,838
固定負債	1,161,799
負債合計	8,677,637

(賃貸等不動産関係)

当社グループでは石川県その他の地域において、賃貸事業施設、賃貸用住居及び遊休不動産(土地を含む)を有しております。前連結会計年度における当該賃貸等不動産に関する賃貸損益は232,079千円(賃貸収益は売上高、営業外収益に、賃貸費用は売上原価、営業外費用に計上)であります。当連結会計年度における当該賃貸等不動産に関する賃貸損益は231,295千円(賃貸収益は売上高、営業外収益に、賃貸費用は売上原価、営業外費用に計上)、減損損失は122,595千円(特別損失に計上)であります。

また、当該賃貸等不動産の連結貸借対照表計上額、期中増減額及び時価は次のとおりであります。

(単位：千円)

	前連結会計年度 (自 平成27年4月1日 至 平成28年3月31日)	当連結会計年度 (自 平成28年4月1日 至 平成29年3月31日)
連結貸借対照表計上額		
期首残高	1,187,456	7,481,775
期中増減額	6,294,319	710,899
期末残高	7,481,775	8,192,674
期末時価	7,658,563	8,185,232

(注) 1. 連結貸借対照表計上額は、取得原価から減価償却累計額及び減損損失累計額を控除した金額であります。

2. 期中増減額のうち、前連結会計年度の主な増加額は、新規取得(6,353,494千円)によるものであります。当連結会計年度の主な増加額は新規取得(923,566千円)によるものであり、主な減少額は減価償却費(90,071千円)及び減損損失(122,595千円)によるものであります。

3. 期末の時価は、主要な物件については社外の不動産鑑定士による不動産鑑定評価書に基づく金額によっております。ただし、直近の評価時点から、適切に市場価格を反映していると考えられる指標に重要な変動が生じていない場合には、当該指標を用いて調整した金額によっております。

その他重要性の乏しい物件については、一定の評価額や適切に市場価格を反映していると考えられる指標に基づく金額によっております。

(セグメント情報等)

【セグメント情報】

1. 報告セグメントの概要

当社グループの報告セグメントは、当社グループの構成単位のうち分離された財務情報が入手可能であり、取締役会が、経営資源の配分の決定及び業績を評価するために、定期的に検討を行う対象となっているものであります。

当社グループは、取り扱う製品・サービスについて包括的な戦略を立案し、事業活動を展開しております。

したがって、当社グループは、製品・サービス別のセグメントから構成された5つを報告セグメントとしております。

「システム建築事業」はシステム建築工事の請け負い及び建物のレンタルを行っております。

「総合建設事業」はシステム建築工事以外の一般土木建築工事を請け負っております。

「立体駐車場事業」は機械式及び自走式の立体駐車場の工事を請け負っているほか、点検・修理のサービス及び改修工事を行っております。

「開発事業」は不動産の開発、売買及び賃貸等を行っております。

「ファシリティマネジメント事業」は建築物及び関連施設の総合管理、メンテナンス等の事業を行っております。

2. 報告セグメントごとの売上高、利益又は損失、資産、その他の項目の金額の算定方法

報告されている事業セグメントの会計処理の方法は、「連結財務諸表作成のための基本となる重要な事項」における記載と概ね同一であります。

報告セグメントの利益は、営業利益ベースの数値であります。

(平成28年度税制改正に係る減価償却方法の変更に関する実務上の取扱いの適用)

「会計方針の変更」に記載のとおり、当連結会計年度に「平成28年度税制改正に係る減価償却方法の変更に関する実務上の取扱い」を適用し、平成28年4月1日以後に取得した建物附属設備及び構築物に係る減価償却方法を定率法から定額法に変更しております。

この結果、当連結会計年度のセグメント利益に与える影響は軽微であります。

3. 報告セグメントごとの売上高、利益又は損失、資産、その他の項目の金額に関する情報
前連結会計年度(自 平成27年4月1日 至 平成28年3月31日)

	報告セグメント					
	システム建築	総合建設	立体駐車場	開発	ファシリティ マネジメント	合計
売上高						
外部顧客への売上高	23,641,841	13,434,568	9,547,548	7,915,992	985,786	55,525,737
セグメント間の内部 売上高又は振替高	11,203	3,000	42,656	38,088	38,078	133,026
計	23,653,045	13,437,568	9,590,205	7,954,080	1,023,864	55,658,764
セグメント利益又は損 失()	3,856,900	625,706	1,172,043	622,764	94,731	6,182,682
セグメント資産	16,757,866	8,455,060	4,488,234	10,428,273	399,562	40,528,997
その他の項目						
減価償却費	501,283	6,523	67,872	4,793	630	581,104
のれん償却額	-	11,969	-	60,000	23,333	95,303
有形固定資産及び無 形固定資産の増加額	505,538	393	101,336	6,548,027	4,265	7,159,560

(単位：千円)

	調整額 (注)	連結財務諸表 計上額
売上高		
外部顧客への売上高	-	55,525,737
セグメント間の内部 売上高又は振替高	133,026	-
計	133,026	55,525,737
セグメント利益又は損 失()	1,905,478	4,277,203
セグメント資産	12,161,553	52,690,551
その他の項目		
減価償却費	78,987	660,091
のれん償却額	20,796	116,099
有形固定資産及び無 形固定資産の増加額	139,780	7,299,341

(注) セグメント利益又は損失()の「調整額」の区分は、主に各報告セグメントに配分していない全社費用であり、報告セグメントに帰属しない一般管理費であります。

セグメント資産の「調整額」の区分は各報告セグメントに配分していない全社資産であり、主に本
社有形固定資産であります。

減価償却費、有形固定資産及び無形固定資産の増加額の「調整額」は、各報告セグメントに配分して
いない全社資産にかかるものであります。

当連結会計年度（自 平成28年4月1日 至 平成29年3月31日）

	報告セグメント					
	システム建築	総合建設	立体駐車場	開発	ファシリティ マネジメント	合計
売上高						
外部顧客への売上高	47,582,638	16,489,518	9,453,370	5,218,202	1,177,279	79,921,008
セグメント間の内部 売上高又は振替高	245,995	76,125	72,893	82,650	48,678	526,343
計	47,828,633	16,565,644	9,526,264	5,300,852	1,225,957	80,447,351
セグメント利益又は損 失（ ）	5,974,349	848,808	1,418,568	1,263,040	267,414	9,237,351
セグメント資産	30,350,896	8,194,825	5,049,275	8,846,123	261,446	52,702,567
その他の項目						
減価償却費	1,464,799	4,638	106,514	90,919	2,922	1,669,794
のれん償却額	-	11,969	-	72,000	28,000	111,969
有形固定資産及び無 形固定資産の増加額	1,141,892	213	169,321	879,887	14,872	2,206,188

（単位：千円）

	調整額 (注) 1	連結財務諸表 計上額
売上高		
外部顧客への売上高	-	79,921,008
セグメント間の内部 売上高又は振替高	526,343	-
計	526,343	79,921,008
セグメント利益又は損 失（ ）	2,592,072	6,645,279
セグメント資産	19,915,586	72,618,153
その他の項目		
減価償却費	74,953	1,744,747
のれん償却額	20,796	132,766
有形固定資産及び無 形固定資産の増加額	461,370	2,667,559

(注) 1. セグメント利益又は損失（ ）の「調整額」の区分は、主に各報告セグメントに配分していない全社費用であり、報告セグメントに帰属しない一般管理費であります。

セグメント資産の「調整額」の区分は、各報告セグメントに配分していない全社資産であり、主に本社有形固定資産であります。

減価償却費、有形固定資産及び無形固定資産の増加額の「調整額」の区分は、各報告セグメントに配分していない全社資産にかかるものであります。

2. 当連結会計年度より、株式会社システムハウスアールアンドシー（旧コマツハウス株式会社）の株式を取得し子会社化したため、連結の範囲に含めております。

これにより、前連結会計年度の末日に比べ、当連結会計年度の報告セグメントの資産の金額は、「システム建築事業」において15,167,063千円増加しております。

【関連情報】

前連結会計年度（自 平成27年4月1日 至 平成28年3月31日）

1. 製品及びサービスごとの情報

製品及びサービスの区分が報告セグメント区分と同一であるため、記載を省略しております。

2. 地域ごとの情報

(1) 売上高

本邦の外部顧客への売上高が連結損益計算書の売上高の90%を超えるため、記載を省略しております。

(2) 有形固定資産

本邦に所在している有形固定資産の金額が連結貸借対照表の有形固定資産の金額の90%を超えるため、記載を省略しております。

3. 主要な顧客ごとの情報

(単位：千円)

顧客の名称又は氏名	売上高	関連するセグメント
株式会社日本エスコ	6,583,044	システム建築事業、開発事業

当連結会計年度（自 平成28年4月1日 至 平成29年3月31日）

1. 製品及びサービスごとの情報

製品及びサービスの区分が報告セグメント区分と同一であるため、記載を省略しております。

2. 地域ごとの情報

(1) 売上高

本邦の外部顧客への売上高が連結損益計算書の売上高の90%を超えるため、記載を省略しております。

(2) 有形固定資産

本邦に所在している有形固定資産の金額が連結貸借対照表の有形固定資産の金額の90%を超えるため、記載を省略しております。

3. 主要な顧客ごとの情報

外部顧客への売上高のうち、連結損益計算書の売上高の10%以上を占める相手先がないため、記載事項はありません。

【報告セグメントごとの固定資産の減損損失に関する情報】

前連結会計年度（自 平成27年4月1日 至 平成28年3月31日）

該当事項はありません。

当連結会計年度（自 平成28年4月1日 至 平成29年3月31日）

(単位：千円)

	システム建築	総合建設	立体駐車場	開発	ファシリティ マネジメント	全社・消去	合計
減損損失	-	-	-	257,668	83,304	20,927	361,899

(注) 「全社・消去」の金額は、セグメントに帰属しない全社資産に係る減損損失であります。

【報告セグメントごとののれんの償却額及び未償却残高に関する情報】

前連結会計年度（自 平成27年4月1日 至 平成28年3月31日）

「総合建設事業」において、当連結会計年度におけるのれんの償却額は11,969千円であり、当連結会計年度末の未償却残高は11,969千円であります。

「開発事業」において、当連結会計年度におけるのれんの償却額は60,000千円であり、当連結会計年度末の未償却残高は228,000千円であります。

「ファシリティマネジメント事業」において、当連結会計年度におけるのれんの償却額は23,333千円であり、当連結会計年度末の未償却残高は88,666千円であります。

また、報告セグメントに配分されていないのれんの償却額は20,796千円であり、当連結会計年度末の未償却残高は20,796千円であります。

当連結会計年度（自 平成28年4月1日 至 平成29年3月31日）

「総合建設事業」において、前連結会計年度末ののれんの未償却残高11,969千円の全額を当連結会計年度において償却しております。

「開発事業」において、当連結会計年度におけるのれんの償却額は72,000千円であり、また、未償却残高156,000千円の全額について減損損失を計上しております。

「ファシリティマネジメント事業」において、当連結会計年度におけるのれんの償却額は28,000千円であり、また、未償却残高60,666千円の全額について減損損失を計上しております。

また、報告セグメントに配分されていないのれんの前連結会計年度末の未償却残高20,796千円の全額を当連結会計年度において償却しております。

【報告セグメントごとの負ののれん発生益に関する情報】

前連結会計年度（自 平成27年4月1日 至 平成28年3月31日）

該当事項はありません。

当連結会計年度（自 平成28年4月1日 至 平成29年3月31日）

該当事項はありません。

【関連当事者情報】

前連結会計年度（自平成27年4月1日 至平成28年3月31日）

役員および個人主要株主等

種類	会社等の名称又は氏名	所在地	資本金又は出資金(千円)	事業の内容又は職業	議決権等の所有(被所有)割合(%)	関連当事者との関係	取引内容(注)2	取引金額(千円)(注)3	科目	期末残高(千円)
役員及びその近親者が議決権の過半数を所有している会社(当該会社の子会社を含む)	株式会社ウィン・コンサルティング(注)1	大阪府中央区安土町3-2-14サンキュビルディング	20,000	経営コンサルティング業務	なし	役務の受入 役員の兼任	業務の委託	19,428	-	-
役員	菊地 潤也	-	-	当社取締役	(被所有) 直接 0.0%	子会社株式の取得	子会社株式の取得	60,000	-	-

(注)1. 第2四半期連結会計期間より、新たに株式を取得したため、連結の範囲に含めております。連結子会社となる前は、当社取締役 菊地潤也氏が議決権の全てを直接保有しておりました。

2. 取引条件及び取引条件の決定方針等

業務の委託につきましては、独立第三者取引条件を参考に決定しております。

子会社株式の取得につきましては、純資産、将来の収益力などの要素を総合的に勘案し、両者協議のうえで決定しております。

3. 上記取引金額につきましては、連結子会社となる前の取引に該当する金額を記載しております。

また、取引金額には消費税等は含まれておりません。

当連結会計年度（自平成28年4月1日 至平成29年3月31日）

該当事項はありません。

(1株当たり情報)

	前連結会計年度 (自 平成27年4月1日 至 平成28年3月31日)	当連結会計年度 (自 平成28年4月1日 至 平成29年3月31日)
1株当たり純資産額	293.41円	357.89円
1株当たり当期純利益金額	42.11円	55.83円
潜在株式調整後1株当たり当期純利益金額	41.79円	55.46円

(注) 1株当たり当期純利益金額及び潜在株式調整後1株当たり当期純利益金額の算定上の基礎は、以下のとおりであります。

	前連結会計年度 (自 平成27年4月1日 至 平成28年3月31日)	当連結会計年度 (自 平成28年4月1日 至 平成29年3月31日)
1株当たり当期純利益金額		
親会社株主に帰属する当期純利益金額(千円)	2,884,628	3,917,661
普通株主に帰属しない金額(千円)	-	-
普通株式に係る親会社株主に帰属する当期純利益金額(千円)	2,884,628	3,917,661
期中平均株式数(千株)	68,498	70,176
潜在株式調整後1株当たり当期純利益金額		
親会社株主に帰属する当期純利益調整額(千円)	-	-
普通株式増加数(千株)	528	459
(うち新株予約権(千株))	(528)	(459)
希薄化効果を有しないため、潜在株式調整後1株当たり当期純利益金額の算定に含めなかった潜在株式の概要	第3回新株予約権(第三者割当)4,000,000個 (平成26年11月10日決議)	-

(注) 株主資本において自己株式として計上されている株式給付信託が保有する当社株式は、1株当たり純資産額の算定上、期末発行済株式総数から控除する自己株式に含めており、当連結累計期間において控除した当該株式給付信託が保有する当社株式数は495千株であります。

また、1株当たり当期純利益金額及び潜在株式調整後1株当たり当期純利益金額の算定上、普通株式の期中平均株式数の計算において控除する自己株式に含めております。なお、当連結累計期間において控除した当該株式給付信託が保有する当社株式の期中平均株式数は288千株であります。

(重要な後発事象)

(株式併合および単元株式数の変更)

当社は、平成29年5月11日開催の取締役会において、単元株式数の変更及び定款の一部変更を行うことについて決議するとともに、平成29年6月27日開催予定の第57期定時株主総会に株式併合について付議することを決議し、同株主総会にて承認可決されました。

1. 株式併合の目的

東京証券取引所をはじめとする全国証券取引所は「売買単位の集約に向けた行動計画」を発表し、平成30年10月までに全国証券取引所に上場する国内会社の普通株式の売買単位を100株に集約することを目指しています。

当社は、東京証券取引所に上場する企業としてこの趣旨を踏まえ、平成29年10月1日をもって当社の単元株式数を1,000株から100株に変更するとともに、当社株式の売買単位あたりの価格について中長期的な株価変動を勘案しつつ、証券取引所が望ましいとしている水準（5万円以上50万円未満）に調整するため、当社株式について2株を1株に併合を実施するものであります。

2. 株式併合の内容

(1) 併合する株式の種類

普通株式

(2) 株式併合の割合

平成29年10月1日をもって平成29年9月30日（実質上9月29日）の最終の株主名簿に記載された株主様のご所有株主数を基準に、2株につき1株の割合で併合いたします。

(3) 併合により減少する株式数

併合前の発行済株式総数（平成29年3月31日現在）	71,113,168株
併合により減少する株式数	35,556,584株
併合後の発行済株式総数	35,556,584株

（注）「併合により減少する株式数」および「併合後の発行済株式総数」は、「併合前の発行済株式総数」および「併合の割合」に基づき算出した理論値であります。

(4) 1株未満の端数が生じる場合の処理

株式併合の結果、1株に満たない端数が生じた場合には、会社法第235条に基づき当社が一括して処分し、その処分代金を端数が生じた株主様に対して、端数の割合に応じて分配いたします。

3. 単元株式数の変更の内容

株式併合の効力発生と同時に、普通株式の単元株式数を1,000株から100株に変更いたします。

4. 株式併合および単元株式数の変更の日程

取締役会決議日	平成29年5月11日
定時株主総会開催日	平成29年6月27日
株式併合および単元株式数の変更	平成29年10月1日

5. 1株当たり情報に及ぼす影響

当該株式併合が前連結会計年度の期首に実施されたと仮定した場合の、前連結会計年度及び当連結会計年度における1株当たり情報は以下のとおりです。

	前連結会計年度 (自 平成27年4月1日 至 平成28年3月31日)	当連結会計年度 (自 平成28年4月1日 至 平成29年3月31日)
1株当たり純資産額	586.81円	715.78円
1株当たり当期純利益	84.22円	111.65円
潜在株式調整後1株当たり当期純利益	83.58円	110.93円

【連結附属明細表】

【社債明細表】

会社名	銘柄	発行年月日	当期首残高 (千円)	当期末残高 (千円)	利率(%)	担保	償還期限
日成ビルド工業㈱	第6回無担保社債	平成25年4月30日	500,000 (-)	500,000 (-)	0.90	なし	平成30年4月27日
日成ビルド工業㈱	第7回無担保社債	平成25年5月31日	250,000 (100,000)	150,000 (100,000)	0.64	なし	平成30年5月31日
合計	-	-	750,000 (100,000)	650,000 (100,000)	-	-	-

(注) 1. 当期末残高の()内の金額は、1年以内の償還予定額であります。

2. 連結決算日後5年間の償還予定額は以下のとおりであります。

1年以内(千円)	1年超2年以内 (千円)	2年超3年以内 (千円)	3年超4年以内 (千円)	4年超5年以内 (千円)
100,000	550,000	-	-	-

【借入金等明細表】

区分	当期首残高 (千円)	当期末残高 (千円)	平均利率 (%)	返済期限
短期借入金	6,030,000	2,780,000	0.43	-
1年以内に返済予定の長期借入金	1,354,774	2,084,076	0.44	-
1年以内に返済予定のリース債務	46,391	103,281	2.01	-
長期借入金(1年以内に返済予定のものを除く。)	3,717,930	7,947,446	0.41	平成30年~35年
リース債務(1年以内に返済予定のものを除く。)	162,016	431,430	1.80	平成30年~35年
その他有利子負債	-	-	-	-
合計	11,311,112	13,346,233	-	-

(注) 1. 「平均利率」については、借入金等の当期末残高に対する加重平均利率を記載しております。

2. 長期借入金及びリース債務(1年以内に返済予定のものを除く。)の連結決算日後5年間の返済予定額は以下のとおりであります。

	1年超2年以内 (千円)	2年超3年以内 (千円)	3年超4年以内 (千円)	4年超5年以内 (千円)
長期借入金	1,955,766	1,923,680	1,668,000	1,304,000
リース債務	83,609	80,639	79,880	69,400

【資産除去債務明細表】

当連結会計年度期首及び当連結会計年度末における資産除去債務の金額が、当連結会計年度期首及び当連結会計年度末における負債及び純資産の合計額の100分の1以下であるため、連結財務諸表規則第92条の2の規定により記載を省略しております。

(2)【その他】

当連結会計年度における四半期情報等

(累計期間)	第1四半期	第2四半期	第3四半期	当連結会計年度
売上高(千円)	15,890,610	36,791,641	53,744,625	79,921,008
税金等調整前四半期(当期) 純利益金額(千円)	1,189,567	3,005,852	3,846,625	6,233,436
親会社株主に帰属する四半期 (当期)純利益金額(千円)	785,297	1,929,028	2,396,728	3,917,661
1株当たり四半期(当期)純 利益金額(円)	11.15	27.41	34.12	55.83

(会計期間)	第1四半期	第2四半期	第3四半期	第4四半期
1株当たり四半期純利益金額 (円)	11.15	16.27	6.68	21.73

2【財務諸表等】

(1)【財務諸表】

【貸借対照表】

(単位：千円)

	前事業年度 (平成28年3月31日)	当事業年度 (平成29年3月31日)
資産の部		
流動資産		
現金預金	3,993,619	6,738,334
受取手形	2,152,262	1,881,988
完成工事未収入金	5,226,556	6,048,906
リース未収入金	3,069,790	2,881,319
販売用不動産	1,616,624	-
未成工事支出金	274,469	278,892
リース支出金	1,896,478	1,998,744
商品及び製品	202,137	171,904
仕掛品	28,025	14,695
原材料及び貯蔵品	317,864	258,592
前払費用	31,595	29,583
繰延税金資産	207,892	155,407
その他	993,615	1,399,707
貸倒引当金	83,170	13,741
流動資産合計	19,927,761	21,844,334
固定資産		
有形固定資産		
リース用建物	4,164,314	4,128,087
減価償却累計額	1,904,056	2,143,379
リース用建物(純額)	2,260,258	1,984,708
建物	5,257,902	5,765,544
減価償却累計額	2,984,586	3,142,623
建物(純額)	1 2,273,315	1 2,622,920
構築物	422,952	477,809
減価償却累計額	382,107	394,320
構築物(純額)	1 40,845	1 83,488
機械及び装置	2,865,669	2,924,558
減価償却累計額	2,525,511	2,579,955
機械及び装置(純額)	1 340,158	1 344,603
車両運搬具	55,205	50,152
減価償却累計額	55,205	50,152
車両運搬具(純額)	0	0
工具、器具及び備品	175,192	177,010
減価償却累計額	129,079	111,286
工具、器具及び備品(純額)	1 46,112	1 65,724
土地	1 4,237,779	1 4,487,750
建設仮勘定	439,703	5,902
有形固定資産合計	9,638,173	9,595,098
無形固定資産		
ソフトウェア	121,790	98,202
その他	43,041	35,405
無形固定資産合計	164,831	133,608

(単位：千円)

	前事業年度 (平成28年3月31日)	当事業年度 (平成29年3月31日)
投資その他の資産		
投資有価証券	5,247,535	8,148,734
関係会社株式	2,677,310	8,756,315
長期貸付金	4,118	309,901
関係会社長期貸付金	3,432,200	3,000,000
破産更生債権等	264,098	305,011
事業保険金	879,578	938,169
その他	340,601	272,898
貸倒引当金	264,067	615,030
投資その他の資産合計	12,581,374	21,116,000
固定資産合計	22,384,378	30,844,707
資産合計	42,312,140	52,689,042
負債の部		
流動負債		
支払手形	1,048,862	862,481
工事未払金	3,915,816	4,940,419
リース工事未払金	3,541,615	3,766,281
短期借入金	1 2,050,000	-
1年内償還予定の社債	100,000	100,000
1年内返済予定の長期借入金	1 1,301,974	1 2,084,076
リース債務	33,061	45,881
未払金	389,130	503,262
未払法人税等	868,160	608,000
未払費用	60,045	65,629
未成工事受入金	518,059	833,305
預り金	28,279	32,015
関係会社預り金	-	2,981,518
リース前受収益	2,047,148	2,205,552
完成工事補償引当金	749,893	98,111
賞与引当金	343,035	357,492
役員賞与引当金	38,100	54,252
役員株式給付引当金	-	25,502
株主優待引当金	28,000	30,000
その他	14,616	42,635
流動負債合計	17,075,798	19,636,416
固定負債		
社債	650,000	550,000
長期借入金	1 3,527,930	1 7,947,446
長期未払金	66,678	66,920
リース債務	107,805	82,002
繰延税金負債	256,232	1,018,864
役員株式給付引当金	-	15,939
退職給付引当金	631,959	686,977
資産除去債務	48,161	90,110
その他	12,601	11,924
固定負債合計	5,301,368	10,470,185
負債合計	22,377,167	30,106,601

(単位：千円)

	前事業年度 (平成28年3月31日)	当事業年度 (平成29年3月31日)
純資産の部		
株主資本		
資本金	7,002,078	7,002,078
資本剰余金		
資本準備金	997,921	997,921
その他資本剰余金	1,838,214	1,874,493
資本剰余金合計	2,836,135	2,872,415
利益剰余金		
利益準備金	234,809	346,501
その他利益剰余金		
繰越利益剰余金	8,783,589	9,729,017
利益剰余金合計	9,018,398	10,075,519
自己株式	135,496	336,002
株主資本合計	18,721,116	19,614,010
評価・換算差額等		
その他有価証券評価差額金	1,118,307	2,865,436
評価・換算差額等合計	1,118,307	2,865,436
新株予約権	95,549	102,994
純資産合計	19,934,973	22,582,440
負債純資産合計	42,312,140	52,689,042

【損益計算書】

(単位：千円)

	前事業年度 (自 平成27年4月1日 至 平成28年3月31日)	当事業年度 (自 平成28年4月1日 至 平成29年3月31日)
売上高		
完成工事高	24,156,352	26,453,706
リース収益	7,412,086	8,023,703
開発事業売上高	6,225,079	2,720,639
売上高合計	37,793,517	37,198,049
売上原価		
完成工事原価	19,408,299	20,836,258
リース原価	5,392,761	5,902,374
開発事業売上原価	5,656,017	1,745,799
売上原価合計	30,457,078	28,484,432
売上総利益		
完成工事総利益	4,748,052	5,617,448
リース総利益	2,019,325	2,121,328
開発事業総利益	569,061	974,839
売上総利益合計	7,336,439	8,713,616
販売費及び一般管理費		
役員報酬	113,175	158,565
従業員給料手当	1,348,533	1,424,084
役員賞与引当金繰入額	38,100	54,252
退職給付費用	75,590	77,788
賞与引当金繰入額	200,308	214,385
株式報酬費用	13,050	-
役員株式給付引当金繰入額	-	41,441
法定福利費	255,738	270,177
福利厚生費	46,556	49,552
広告宣伝費	19,240	59,897
通信交通費	253,317	269,197
交際費	38,514	59,394
貸倒引当金繰入額	1,266	528
修繕維持費	11,114	12,887
事務用品費	61,588	62,510
動力用水光熱費	20,333	22,332
寄付金	772	2,949
地代家賃	288,228	317,670
減価償却費	52,485	57,042
租税公課	121,577	160,635
保険料	31,105	30,410
株主優待引当金繰入額	28,000	28,363
雑費	675,305	972,901
販売費及び一般管理費合計	1 3,691,366	1 4,320,134
営業利益	3,645,072	4,393,482

(単位：千円)

	前事業年度 (自 平成27年4月1日 至 平成28年3月31日)	当事業年度 (自 平成28年4月1日 至 平成29年3月31日)
営業外収益		
受取利息	31,288	73,709
受取配当金	120,509	191,729
賃貸不動産収入	43,856	40,302
仕入割引	50,736	50,333
その他	107,953	68,891
営業外収益合計	354,344	424,967
営業外費用		
支払利息	54,980	64,273
賃貸不動産原価	15,797	13,317
貸倒引当金繰入額	-	206,712
その他	40,639	43,935
営業外費用合計	111,418	328,239
経常利益	3,887,998	4,490,210
特別利益		
固定資産売却益	2,433	2,634
収用補償金	13,644	-
投資有価証券売却益	111	-
特別利益合計	14,190	634
特別損失		
固定資産除却損	3,3920	3,1375
減損損失	-	4,122,595
貸倒引当金繰入額	19,036	228,910
関係会社株式評価損	-	695,722
関係会社株式売却損	-	19,999
その他	33	-
特別損失合計	22,990	1,068,602
税引前当期純利益	3,879,198	3,422,242
法人税、住民税及び事業税	1,349,465	1,198,361
法人税等調整額	7,801	49,838
法人税等合計	1,341,663	1,248,199
当期純利益	2,537,534	2,174,043

【完成工事原価報告書】

区分	注記 番号	前事業年度 (自 平成27年4月1日 至 平成28年3月31日)			当事業年度 (自 平成28年4月1日 至 平成29年3月31日)		
		金額(千円)		構成比 (%)	金額(千円)		構成比 (%)
材料費			1,513,842	7.8		1,302,604	6.3
外注費			12,815,924	66.0		14,552,682	69.8
経費							
1. 工事経費		1,619,450			1,289,921		
2. 工場経費		3,459,082	5,078,532	26.2	3,691,049	4,980,971	23.9
(うち人件費)			(1,379,236)	(7.1)		(1,568,460)	(7.5)
計			19,408,299	100.0		20,836,258	100.0

(注) 原価計算の方法は個別原価計算によっておりますが、プレハブ建築については、現場施工の簡略化のため自社工場加工し部材の形をもって現場に搬入するため、原価を工場(工場原価)と現場(工事原価)の双方で把握しております。

また、部材の各工事への供給価額は総合原価計算に準じた計算による見積額によっているため、実際額との差額は期末において完成工事原価及び未成工事支出金に配賦処理しております。

【リース原価報告書】

区分	注記 番号	前事業年度 (自 平成27年4月1日 至 平成28年3月31日)			当事業年度 (自 平成28年4月1日 至 平成29年3月31日)		
		金額(千円)		構成比 (%)	金額(千円)		構成比 (%)
材料費			385,534	7.1		501,717	8.5
外注費			4,288,228	79.5		4,765,666	80.7
経費			718,998	13.3		634,990	10.8
(うち減価償却費)			(361,984)	(6.7)		(360,866)	(6.1)
計			5,392,761	100.0		5,902,374	100.0

【開発事業原価報告書】

区分	注記 番号	前事業年度 (自 平成27年4月1日 至 平成28年3月31日)			当事業年度 (自 平成28年4月1日 至 平成29年3月31日)		
		金額(千円)		構成比 (%)	金額(千円)		構成比 (%)
不動産購入費			5,595,977	98.9		1,611,823	92.3
経費			60,039	1.1		133,976	7.7
(うち減価償却費)			(46,433)	(0.8)		(86,682)	(5.0)
計			5,656,017	100.0		1,745,799	100.0

【株主資本等変動計算書】

前事業年度（自 平成27年4月1日 至 平成28年3月31日）

(単位：千円)

	株主資本								自己株式	株主資本合計	
	資本金	資本剰余金			利益剰余金			自己株式			株主資本合計
		資本準備金	その他資本剰余金	資本剰余金合計	利益準備金	その他利益剰余金 繰越利益剰余金	利益剰余金合計				
当期首残高	7,002,078	997,921	975,449	1,973,370	163,491	7,030,544	7,194,036	1,051,995	15,117,489		
当期変動額											
剰余金の配当					71,317	784,489	713,172		713,172		
当期純利益						2,537,534	2,537,534		2,537,534		
自己株式の取得								2,484	2,484		
自己株式の処分			862,765	862,765				918,983	1,781,748		
株主資本以外の項目の当期変動額 (純額)											
当期変動額合計	-	-	862,765	862,765	71,317	1,753,045	1,824,362	916,499	3,603,627		
当期末残高	7,002,078	997,921	1,838,214	2,836,135	234,809	8,783,589	9,018,398	135,496	18,721,116		

	評価・換算差額等		新株予約権	純資産合計
	その他有価証券評価差額金	評価・換算差額等合計		
当期首残高	934,119	934,119	67,826	16,119,434
当期変動額				
剰余金の配当				713,172
当期純利益				2,537,534
自己株式の取得				2,484
自己株式の処分				1,781,748
株主資本以外の項目の当期変動額 (純額)	184,188	184,188	27,723	211,911
当期変動額合計	184,188	184,188	27,723	3,815,538
当期末残高	1,118,307	1,118,307	95,549	19,934,973

当事業年度（自 平成28年4月1日 至 平成29年3月31日）

（単位：千円）

	株主資本								株主資本 合計
	資本金	資本剰余金			利益剰余金			自己株式	
		資本準備金	その他資本 剰余金	資本剰余金 合計	利益準備金	その他利益 剰余金 繰越利益剰 余金	利益剰余金 合計		
当期首残高	7,002,078	997,921	1,838,214	2,836,135	234,809	8,783,589	9,018,398	135,496	18,721,116
当期変動額									
剰余金の配当					111,692	1,228,615	1,116,923		1,116,923
当期純利益						2,174,043	2,174,043		2,174,043
自己株式の取得								233,598	233,598
自己株式の処分			36,279	36,279				33,092	69,372
株主資本以外の項目の 当期変動額 (純額)									
当期変動額合計	-	-	36,279	36,279	111,692	945,427	1,057,120	200,506	892,893
当期末残高	7,002,078	997,921	1,874,493	2,872,415	346,501	9,729,017	10,075,519	336,002	19,614,010

	評価・換算差額等		新株予約権	純資産合計
	その他有価 証券評価差 額金	評価・換算 差額等合計		
当期首残高	1,118,307	1,118,307	95,549	19,934,973
当期変動額				
剰余金の配当				1,116,923
当期純利益				2,174,043
自己株式の取得				233,598
自己株式の処分				69,372
株主資本以外の項目の 当期変動額 (純額)	1,747,128	1,747,128	7,445	1,754,573
当期変動額合計	1,747,128	1,747,128	7,445	2,647,466
当期末残高	2,865,436	2,865,436	102,994	22,582,440

【注記事項】

(重要な会計方針)

1. 有価証券の評価基準及び評価方法

(1) 子会社株式及び関連会社株式

移動平均法による原価法

(2) その他有価証券

時価のあるもの

決算日の市場価格等に基づく時価法

(評価差額は全部純資産直入法により処理し、売却原価は移動平均法により算定)

時価のないもの

移動平均法による原価法

なお、投資事業有限責任組合及びこれに類する組合への出資(金融商品取引法第2条第2項により有価証券とみなされるもの)については、組合契約に規定される決算報告日に応じて入手可能な最近の決算書を基礎とし、持分相当額を純額で取り込む方法によっております。また、組合がその他有価証券を保有している場合で当該有価証券に評価差額がある場合には、評価差額に対する持分相当額をその他有価証券評価差額金に計上することとしております。

2. たな卸資産の評価基準及び評価方法

(1) 未成工事支出金、リース支出金

個別法による原価法

(2) 商品及び製品、仕掛品、原材料及び貯蔵品

総平均法による原価法(貸借対照表価額は収益性の低下に基づく簿価切下げの方法により算定)

3. 固定資産の減価償却の方法

(1) 有形固定資産(リース資産を除く)

定率法(ただし、リース用建物及び平成10年4月1日以降に取得した建物(建物附属設備を除く)並びに平成28年4月1日以降に取得した建物附属設備及び構築物については定額法によっております。)

なお、リース用建物以外の有形固定資産についての耐用年数及び残存価額については、法人税法に規定する方法と同一の基準によっております。

リース用建物の耐用年数については、見積使用期間(7~12年)、残存価額については、法人税法に規定する方法と同一の基準によっております。

(2) 無形固定資産

ソフトウェアについては、社内における利用可能期間(5年)に基づく定額法によっております。

(3) リース資産

リース期間を耐用年数とし、残存価額を零とする定額法を採用しております。

4. 引当金の計上基準

(1) 貸倒引当金

売上債権、貸付金等の貸倒による損失に備えるため、一般債権については貸倒実績率により、貸倒懸念債権等特定の債権については個別に回収可能性を勘案し、回収不能見込額を計上しております。

(2) 工事損失引当金

受注工事に係る将来の損失に備えるため、当事業年度末における手持工事のうち、損失の発生が見込まれ、かつ、その金額を合理的に見積もることができる工事について、損失見込額を計上しております。

(3) 完成工事補償引当金

完成引渡し後の請負工事等に対する責任補修費用の支出に備えるため、当期の売上高に対する将来の見積補償額を計上しております。

(4) 賞与引当金

従業員の賞与の支給に充てるため、支給見込額のうち当事業年度負担額を計上しております。

(5) 役員賞与引当金

役員の賞与の支給に充てるため、当事業年度における支給見込額に基づき計上しております。

(6) 役員株式給付信託引当金

役員株式給付規程に基づく当社社員に対する当社株式の給付に備えるため、当事業年度末における株式給付債務の見込額に基づき計上しております。

- (7) 株主優待引当金
株主優待制度に伴う支出に備えるため、当事業年度において翌事業年度に利用が見込まれる額を計上しております。
- (8) 退職給付引当金
従業員の退職給付に備えるため、当事業年度末における退職給付債務の見込額に基づき計上しております。

退職給付見込額の期間帰属方法

退職給付債務の算定にあたり、退職給付見込額を当事業年度末までの期間に帰属させる方法については、給付算定式基準によっております。

数理計算上の差異及び過去勤務費用の費用処理方法

過去勤務費用については、その発生時における従業員の平均残存勤務期間以内の一定の年数（5年）による定額法により費用処理しております。

数理計算上の差異については、各事業年度の発生時における従業員の平均残存勤務期間以内の一定の年数（10年）による定額法により按分した額をそれぞれ発生の翌事業年度から費用処理しております。

5. 収益及び費用の計上基準

完成工事高及び完成工事原価の計上基準

- イ 当事業年度末までの進捗部分について成果の確実性が認められる工事
工事進行基準（工事の進捗率の見積りは原価比例法）
- ロ その他の工事
工事完成基準

6. その他財務諸表作成のための基本となる重要な事項

(1) 退職給付に係る会計処理

退職給付に係る未認識数理計算上の差異及び未認識過去勤務費用の未処理額の会計処理の方法は、連結財務諸表におけるこれらの会計処理の方法と異なっております。

(2) 消費税等の会計処理

消費税等の会計処理は税抜方式によっております。

(会計方針の変更)

(平成28年度税制改正に係る減価償却方法の変更に関する実務上の取扱いの適用)

法人税法の改正に伴い、「平成28年度税制改正に係る減価償却方法の変更に関する実務上の取扱い」（実務対応報告第32号 平成28年6月17日）を当事業年度に適用し、平成28年4月1日以後に取得した建物附属設備および構築物に係る減価償却方法を定率法から定額法に変更しております。

なお、当事業年度における財務諸表に与える影響は軽微であります。

(追加情報)

(繰延税金資産の回収可能性に関する適用指針の適用)

「繰延税金資産の回収可能性に関する適用指針」（企業会計基準適用指針第26号 平成28年3月28日）を当事業年度から適用しております。

(取締役的信託を通じて自社の株式を交付する取引)

当社は、平成28年6月28日開催の第56期定時株主総会における決議に基づき、当社取締役に対し中長期的な業績の向上と企業価値の増大に貢献する意識を高めることを目的とし、新たな株式報酬制度「株式給付信託」を導入しております。

当該株式給付信託に関する会計処理については、「従業員等に信託を通じて自社の株式を交付する取引に関する実務上の取扱い」（実務対応報告第30号 平成27年3月26日）を準用し、信託の資産及び負債を企業の資産及び負債として貸借対照表に計上する総額法を適用しております。

(1) 取引の概要

本制度は、当社が拠出する金銭を原資として当社株式が信託を通じて取得され、取締役に対して、当社が定める役員株式給付規程に従って、当社株式及び当社株式を時価で換算した金額相当の金銭（以下、「当社株式等」といいます。）が信託を通じて給付される株式報酬制度です。なお、取締役は、原則として、役員株式給付規程に定める在任中の一定時期に当社株式等の給付を受けるとともに、取締役の退任時に当社株式等の給付を受けるものとします。

(2) 信託に残存する自社の株式

信託に残存する当社株式を、信託における帳簿価額（付随費用の金額を除く。）により純資産の部に自己株式として計上しております。当事業年度末における当該自己株式の帳簿価額は228,805千円、株式数は495千株であります。

(貸借対照表関係)

1. 担保資産及び担保付債務

担保に供している資産は、次のとおりであります。

	前事業年度 (平成28年3月31日)		当事業年度 (平成29年3月31日)	
建物	2,118,291千円	(1,451,773千円)	1,905,625千円	(1,265,059千円)
構築物	26,442	(25,468)	28,998	(28,136)
機械及び装置	187,994	(187,138)	218,102	(217,386)
工具、器具及び備品	2,994	(2,994)	1,038	(1,038)
土地	3,658,220	(3,560,966)	3,658,220	(3,560,966)
計	5,993,943	(5,228,342)	5,811,985	(5,072,587)

担保付債務は、次のとおりであります。

	前事業年度 (平成28年3月31日)		当事業年度 (平成29年3月31日)	
短期借入金	1,153,698千円	(700,000千円)	- 千円	(- 千円)
1年内返済予定の 長期借入金	1,046,778	(1,046,778)	1,908,076	(1,908,076)
長期借入金	2,773,122	(2,626,820)	3,178,446	(2,378,446)
計	4,973,598	(4,373,598)	5,086,552	(4,286,522)

上記のうち、()内書は工場財団抵当並びに当該債務を示しております。

2. 保証債務

(1) 次の関係会社等について、金融機関からの借入等に対し債務保証を行っております。

	前事業年度 (平成28年3月31日)		当事業年度 (平成29年3月31日)
株式会社N B建設	1,200,000千円	株式会社システムハウス アールアンドシー	2,068,761千円
株式会社N B建設北関東	242,800	合同会社スペースバリュー A号	2,780,000
合同会社スペースバリュー A号	2,780,000		
SPACE VALUE (THAILAND) CO.,LTD.	89,600		
計	4,312,400	計	4,848,761

(2) 次の関係会社等について、リース取引に対し債務保証を行っております。

	前事業年度 (平成28年3月31日)		当事業年度 (平成29年3月31日)
株式会社N Bパーキング	488,625千円	株式会社N Bパーキング	543,511千円

(損益計算書関係)

1. 一般管理費に含まれる研究開発費の総額は、次のとおりであります。

前事業年度 (自 平成27年4月1日 至 平成28年3月31日)	当事業年度 (自 平成28年4月1日 至 平成29年3月31日)
38,941千円	25,494千円

2. 固定資産売却益の内訳は次のとおりであります。

前事業年度 (自 平成27年4月1日 至 平成28年3月31日)	当事業年度 (自 平成28年4月1日 至 平成29年3月31日)
車両運搬具 433千円	車両運搬具 32千円
	工具、器具及び備品 101
	土地 500
計 433	計 634

3. 固定資産除却損の内訳は次のとおりであります。

前事業年度 (自 平成27年4月1日 至 平成28年3月31日)	当事業年度 (自 平成28年4月1日 至 平成29年3月31日)
建物 3,255千円	建物 1,372千円
車両運搬具 0	工具、器具及び備品 2
機械及び装置 0	
工具、器具及び備品 665	
計 3,920	計 1,375

4. 当事業年度において、当社は以下の資産グループについて減損損失を計上しております。

用途	場所	種類	減損損失
賃貸用資産	福島県南相馬市	建物、土地	101,668千円
遊休資産	石川県かほく市	建物、土地	20,927千円

当社は、原則として、事業用資産については、会社及び生産センターを基準とし、賃貸用不動産及び遊休資産についてはそれぞれ個別物件ごとにグルーピングしております。

当事業年度において、賃貸用資産については稼働状況の著しい低下に伴い、遊休資産については時価が著しく下落したことにより、回収可能価額まで減額し、当該減少額を減損損失として特別損失に計上しております。その内訳は、建物56,833千円、土地65,761千円であります。

なお、当社の回収可能価額は正味売却価額にて測定しており、建物及び土地については、不動産業者の鑑定価格等に基づき評価しております。

(株主資本等変動計算書関係)

前事業年度(自平成27年4月1日 至平成28年3月31日)

自己株式の種類及び株式数に関する事項

	当事業年度期首株式数(株)	当事業年度増加株式数(株)	当事業年度減少株式数(株)	当事業年度末株式数(株)
普通株式	6,279,292	6,567	5,480,416	805,443
合計	6,279,292	6,567	5,480,416	805,443

- (注) 1. 自己株式の数の増加6,567株は、単元未満株式の買取りによる増加であります。
2. 自己株式の数の減少5,480,416株は、新株予約権の権利行使による減少5,480,000株及び単元未満株式の売却による減少416株であります。
3. 株主名簿上の自己株式1,305,443株には、当社が実質的に保有していない株式500,000株が含まれております。

当事業年度(自平成28年4月1日 至平成29年3月31日)

自己株式の種類及び株式数に関する事項

	当事業年度期首株式数(株)	当事業年度増加株式数(株)	当事業年度減少株式数(株)	当事業年度末株式数(株)
普通株式	805,443	504,129	196,000	1,113,572
合計	805,443	504,129	196,000	1,113,572

- (注) 1. 自己株式の数の増加504,129株は、平成28年6月28日開催の第56期定時株主総会の決議に基づく「株式給付信託」導入に伴う資産管理サービス信託銀行株式会社(信託E口)の当社株式取得による増加495,000株及び単元未満株式の買取りによる増加9,129株であります。
2. 自己株式の数の減少196,000株は、新株予約権の権利行使による減少であります。
3. 普通株式の自己株式の当事業年度末株式数には、「株式給付信託」導入において設定した資産管理サービス信託銀行株式会社(信託E口)が保有する当社株式495,000株が含まれております。

(有価証券関係)

子会社株式及び関連会社株式(当事業年度の貸借対照表計上額は子会社株式8,756,315千円、前事業年度の貸借対照表計上額は子会社株式2,657,310千円、関連会社株式20,000千円)は、市場価格がなく、時価を把握することが極めて困難と認められることから、記載しておりません。

(税効果会計関係)

1. 繰延税金資産及び繰延税金負債の発生の主な原因別の内訳

	前事業年度 (平成28年3月31日)	当事業年度 (平成29年3月31日)
繰延税金資産		
貸倒引当金	106,007千円	191,523千円
完成工事補償引当金	228,629	29,884
子会社株式評価損	256,428	467,388
減損損失	252,280	262,626
賞与引当金	105,277	109,714
退職給付引当金	192,665	209,307
その他	381,430	327,925
繰延税金資産小計	1,522,719	1,598,370
評価性引当額	1,074,801	1,189,125
繰延税金資産合計	447,918	409,244
繰延税金負債		
その他有価証券評価差額金	489,842	1,255,122
その他	6,415	17,579
繰延税金負債合計	496,257	1,272,701
繰延税金負債の純額	48,339	863,456

2. 法定実効税率と税効果会計適用後の法人税等の負担率との間に重要な差異があるときの、当該差異の原因となった主要な項目別の内訳

	前事業年度 (平成28年3月31日)	当事業年度 (平成29年3月31日)
法定実効税率	32.8%	30.7%
(調整)		
交際費等永久に損金に算入されない項目	0.2	0.6
評価性引当額の増減	0.1	3.3
住民税均等割	1.3	1.5
税率変更による期末繰延税金資産の減額修正	0.6	-
その他	0.2	0.4
税効果会計適用後の法人税等の負担率	34.6	36.5

(1株当たり情報)

	前事業年度 (自 平成27年4月1日 至 平成28年3月31日)	当事業年度 (自 平成28年4月1日 至 平成29年3月31日)
1株当たり純資産額	282.18円	321.14円
1株当たり当期純利益	37.04円	30.98円
潜在株式調整後1株当たり当期純利益	36.76円	30.78円

(注) 1株当たり当期純利益金額及び潜在株式調整後1株当たり当期純利益金額の算定上の基礎は、以下のとおりであります。

	前事業年度 (自 平成27年4月1日 至 平成28年3月31日)	当事業年度 (自 平成28年4月1日 至 平成29年3月31日)
1株当たり当期純利益金額		
当期純利益(千円)	2,537,534	2,174,043
普通株主に帰属しない金額(千円)	-	-
普通株式に係る当期純利益(千円)	2,537,534	2,174,043
期中平均株式数(千株)	68,498	70,176
潜在株式調整後1株当たり当期純利益金額		
当期純利益調整額(千円)	-	-
普通株式増加数(千株)	528	459
(うち新株予約権(千株))	(528)	(459)
希薄化効果を有しないため、潜在株式調整後1株当たり当期純利益金額算定に含めなかった潜在株式の概要	第3回新株予約権(第三者割当) 4,000,000個 (平成26年11月10日決議)	-

(注) 株主資本において自己株式として計上されている株式給付信託が保有する当社株式は、1株当たり純資産額の算定上、期末発行済株式総数から控除する自己株式に含めており、当事業年度において控除した当該株式給付信託が保有する当社株式数は495千株であります。

また、1株当たり当期純利益金額及び潜在株式調整後1株当たり当期純利益金額の算定上、普通株式の期中平均株式数の計算において控除する自己株式に含めております。なお、当事業年度において控除した当該株式給付信託が保有する当社株式の期中平均株式数は288千株であります。

(重要な後発事象)

(株式併合及び単元株式数の変更)

当社は、平成29年5月11日開催の取締役会において、単元株式数の変更及び定款の一部変更を行うことについて決議するとともに、平成29年6月27日開催予定の第57期定時株主総会に株式併合について付議することを決議し、同株主総会にて承認可決されました。

株式併合及び単元株式数の変更の内容については、「1 連結財務諸表等 (1) 連結財務諸表 注記事項(重要な後発事象)」をご参照ください。

なお、当該株式併合が前事業年度の期首に実施されたと仮定した場合の、前事業年度及び当事業年度における1株当たり情報は以下のとおりです。

	前事業年度 (自 平成27年4月1日 至 平成28年3月31日)	当事業年度 (自 平成28年4月1日 至 平成29年3月31日)
1株当たり純資産額	564.36円	642.27円
1株当たり当期純利益	74.09円	61.96円
潜在株式調整後1株当たり当期純利益	73.52円	61.56円

【附属明細表】

【有価証券明細表】

【株式】

		銘柄	株式数(株)	貸借対照表計上額 (千円)
投資有価証券	その他 有価証券	パラカ(株)	1,711,900	3,831,232
		(株)日本エスコン	6,500,000	2,645,500
		阪和興業(株)	551,000	435,841
		(株)ほくほくフィナンシャルグループ	200,000	349,400
		(株)北國銀行	700,000	296,100
		(株)ラックランド	95,700	194,366
		川田テクノロジーズ(株)	22,400	159,264
		(株)福邦銀行	140,000	63,000
		北陸朝日放送(株)	800	40,000
		フルサト工業(株)	21,800	36,776
		(株)石川ツエーゲン	100	5,000
		朱鷺の台(株)	10,000	5,000
		松本機械工業(株)	7,000	3,500
		I R いしかわ鉄道(株)	60	3,000
		その他(4銘柄)	1,292	573
計			9,962,052	8,068,553

【その他】

		銘柄	投資口数等(口)	貸借対照表計上額 (千円)
投資有価証券	その他 有価証券	スペースバリュー1号合同会社	3	80,180

【有形固定資産等明細表】

(単位：千円)

資産の種類	当期首残高	当期増加額	当期減少額	当期末残高	当期末減価償却累計額又は償却累計額	当期償却額	差引当期末残高
有形固定資産							
リース用建物	4,164,314	184,122	220,349	4,128,087	2,143,379	360,866	1,984,708
建物	5,257,902	582,713	75,071 (56,833)	5,765,544	3,142,623	174,903	2,622,920
構築物	422,952	54,856	-	477,809	394,320	12,212	83,488
機械及び装置	2,865,669	77,111	18,222	2,924,558	2,579,955	72,664	344,603
車両運搬具	55,205	-	5,053	50,152	50,152	-	0
工具、器具及び備品	175,192	34,474	32,656	177,010	111,286	14,860	65,724
土地	4,237,779	315,733	65,761 (65,761)	4,487,750	-	-	4,487,750
建設仮勘定	439,703	291,278	725,078	5,902	-	-	5,902
有形固定資産計	17,618,719	1,540,290	1,142,193 (122,595)	18,016,816	8,421,717	635,508	9,595,098
無形固定資産							
ソフトウェア	789,479	2,879	56,423	735,935	637,733	26,466	98,202
その他	43,041	800	8,381	35,459	53	53	35,405
無形固定資産計	832,520	3,679	64,804	771,394	637,786	26,520	133,608

(注) 1. 当期増加額のうち主なものは、次のとおりであります。

リース用建物	消耗除却等に対する部材の補充	184,122千円
建物	福島県双葉郡楢葉町宿舎建物	318,211千円
	小山生産センター、福岡生産センター増築	183,683千円
構築物	福島県双葉郡楢葉町除染宿舎建物、内装工事	41,471千円
機械及び装置	小山生産センター、福岡生産センター生産設備設置他	76,147千円
土地	福島県双葉郡広野町土地の取得	309,572千円

2. 当期減少額のうち主なものは、次のとおりであります。

リース用建物	中古部材の販売、除却	98,806千円
--------	------------	----------

3. 「当期減少額」欄の()内の金額は、当期の減損損失計上額の内書きであります。

【引当金明細表】

(単位：千円)

区分	当期首残高	当期増加額	当期減少額 (目的使用)	当期減少額 (その他)	当期末残高
貸倒引当金	347,237	448,433	-	166,898	628,772
完成工事補償引当金	749,893	47,049	6,677	692,154	98,111
賞与引当金	343,035	357,492	325,603	17,431	357,492
役員賞与引当金	38,100	54,252	38,100	-	54,252
役員株式給付引当金	-	41,441	-	-	41,441
株主優待引当金	28,000	30,000	26,363	1,636	30,000

(注) 1. 貸倒引当金の当期減少額のその他は、一般債権の貸倒実績率による洗替えによる戻入額であります。

2. 完成工事補償引当金の当期減少額のその他は、補償見込額と補償額との差額及び洗替えによる戻入額であります。

3. 賞与引当金の当期減少額のその他は、支給見込額と実支給額の差額であります。

4. 株主優待引当金の当期減少額のその他は、支払見込額と実支払額の差額であります。

(2) 【主な資産及び負債の内容】

連結財務諸表を作成しているため、記載を省略しております。

(3) 【その他】

該当事項はありません。

第6【提出会社の株式事務の概要】

事業年度	4月1日から3月31日まで
定時株主総会	6月中
基準日	3月31日
剰余金の配当の基準日	9月30日 3月31日
1単元の株式数	1,000株
単元未満株式の買取り・売渡し	
取扱場所	(特別口座) 東京都千代田区丸の内一丁目4番1号 三井住友信託銀行株式会社 証券代行部
株主名簿管理人	(特別口座) 東京都千代田区丸の内一丁目4番1号 三井住友信託銀行株式会社
取次所	
買取・売渡手数料	株式の売買の委託に係る手数料相当額として別途定める金額
公告掲載方法	電子公告により行う。但し、事故その他やむを得ない事由によって電子公告による公告をすることができない場合は、日本経済新聞に掲載して行う。 公告掲載URL http://www.nisseibuild.co.jp/ir/index.html
株主に対する特典	毎年3月31日現在の株主名簿に記載された当社株式1,000株(1単元)以上保有の株主様を対象に保有株数に応じて「金沢の特産品」等を贈呈いたします。

(注) 1. 当社定款の定めにより、単元未満株主は、会社法第189条第2項各号に掲げる権利、会社法第166条第1項の規定による請求をする権利、株主の有する株式数に応じて募集株式の割当て及び募集新株予約権の割当てを受ける権利並びに単元未満株式の売渡請求をする権利以外の権利を有しておりません。

2. 平成29年5月11日開催の取締役会において、単元株式数の変更及び定款の一部変更を決議し、同年10月1日をもって、単元株式数を1,000株から100株に変更いたします。

第7【提出会社の参考情報】

1【提出会社の親会社等の情報】

当社は、金融商品取引法第24条の7第1項に規定する親会社等はありません。

2【その他の参考情報】

当事業年度の開始日から有価証券報告書提出日までの間に、次の書類を提出しております。

(1) 有価証券報告書及びその添付書類並びに確認書

事業年度（第56期）（自 平成27年4月1日 至 平成28年3月31日）平成28年6月28日関東財務局長に提出。

(2) 内部統制報告書及びその添付書類

平成28年6月28日関東財務局長に提出。

(3) 四半期報告書及び確認書

（第57期第1四半期）（自 平成28年4月1日 至 平成28年6月30日）平成28年8月10日関東財務局長に提出。

（第57期第2四半期）（自 平成28年7月1日 至 平成28年9月30日）平成28年11月10日関東財務局長に提出。

（第57期第3四半期）（自 平成28年10月1日 至 平成28年12月31日）平成29年2月10日関東財務局長に提出。

(4) 臨時報告書

平成28年6月29日関東財務局長に提出。

企業内容等の開示に関する内閣府令第19条第2項第9号の2（株主総会における議決権行使の結果）に基づく臨時報告書であります。

第二部【提出会社の保証会社等の情報】

該当事項はありません。

独立監査人の監査報告書及び内部統制監査報告書

平成29年 6月27日

日成ビルド工業株式会社

取締役会 御中

有限責任 あずさ監査法人

指定有限責任社員
業務執行社員 公認会計士 島 義浩 印

指定有限責任社員
業務執行社員 公認会計士 篠崎 和博 印

指定有限責任社員
業務執行社員 公認会計士 石橋 勇一 印

< 財務諸表監査 >

当監査法人は、金融商品取引法第193条の2第1項の規定に基づく監査証明を行うため、「経理の状況」に掲げられている日成ビルド工業株式会社の平成28年4月1日から平成29年3月31日までの連結会計年度の連結財務諸表、すなわち、連結貸借対照表、連結損益計算書、連結包括利益計算書、連結株主資本等変動計算書、連結キャッシュ・フロー計算書、連結財務諸表作成のための基本となる重要な事項、その他の注記及び連結附属明細表について監査を行った。

連結財務諸表に対する経営者の責任

経営者の責任は、我が国において一般に公正妥当と認められる企業会計の基準に準拠して連結財務諸表を作成し適正に表示することにある。これには、不正又は誤謬による重要な虚偽表示のない連結財務諸表を作成し適正に表示するために経営者が必要と判断した内部統制を整備及び運用することが含まれる。

監査人の責任

当監査法人の責任は、当監査法人が実施した監査に基づいて、独立の立場から連結財務諸表に対する意見を表明することにある。当監査法人は、我が国において一般に公正妥当と認められる監査の基準に準拠して監査を行った。監査の基準は、当監査法人に連結財務諸表に重要な虚偽表示がないかどうかについて合理的な保証を得るために、監査計画を策定し、これに基づき監査を実施することを求めている。

監査においては、連結財務諸表の金額及び開示について監査証拠を入手するための手続が実施される。監査手続は、当監査法人の判断により、不正又は誤謬による連結財務諸表の重要な虚偽表示のリスクの評価に基づいて選択及び適用される。財務諸表監査の目的は、内部統制の有効性について意見表明するためのものではないが、当監査法人は、リスク評価の実施に際して、状況に応じた適切な監査手続を立案するために、連結財務諸表の作成と適正な表示に関連する内部統制を検討する。また、監査には、経営者が採用した会計方針及びその適用方法並びに経営者によって行われた見積りの評価も含め全体としての連結財務諸表の表示を検討することが含まれる。

当監査法人は、意見表明の基礎となる十分かつ適切な監査証拠を入手したと判断している。

監査意見

当監査法人は、上記の連結財務諸表が、我が国において一般に公正妥当と認められる企業会計の基準に準拠して、日成ビルド工業株式会社及び連結子会社の平成29年3月31日現在の財政状態並びに同日をもって終了する連結会計年度の経営成績及びキャッシュ・フローの状況をすべての重要な点において適正に表示しているものと認める。

< 内部統制監査 >

当監査法人は、金融商品取引法第193条の2第2項の規定に基づく監査証明を行うため、日成ビルド工業株式会社の平成29年3月31日現在の内部統制報告書について監査を行った。

内部統制報告書に対する経営者の責任

経営者の責任は、財務報告に係る内部統制を整備及び運用し、我が国において一般に公正妥当と認められる財務報告に係る内部統制の評価の基準に準拠して内部統制報告書を作成し適正に表示することにある。

なお、財務報告に係る内部統制により財務報告の虚偽の記載を完全には防止又は発見することができない可能性がある。

監査人の責任

当監査法人の責任は、当監査法人が実施した内部統制監査に基づいて、独立の立場から内部統制報告書に対する意見を表明することにある。当監査法人は、我が国において一般に公正妥当と認められる財務報告に係る内部統制の監査の基準に準拠して内部統制監査を行った。財務報告に係る内部統制の監査の基準は、当監査法人に内部統制報告書に重要な虚偽表示がないかどうかについて合理的な保証を得るために、監査計画を策定し、これに基づき内部統制監査を実施することを求めている。

内部統制監査においては、内部統制報告書における財務報告に係る内部統制の評価結果について監査証拠を入手するための手続が実施される。内部統制監査の監査手続は、当監査法人の判断により、財務報告の信頼性に及ぼす影響の重要性に基づいて選択及び適用される。また、内部統制監査には、財務報告に係る内部統制の評価範囲、評価手続及び評価結果について経営者が行った記載を含め、全体としての内部統制報告書の表示を検討することが含まれる。

当監査法人は、意見表明の基礎となる十分かつ適切な監査証拠を入手したと判断している。

監査意見

当監査法人は、日成ビルド工業株式会社が平成29年3月31日現在の財務報告に係る内部統制は有効であると表示した上記の内部統制報告書が、我が国において一般に公正妥当と認められる財務報告に係る内部統制の評価の基準に準拠して、財務報告に係る内部統制の評価結果について、すべての重要な点において適正に表示しているものと認める。

利害関係

会社と当監査法人又は業務執行社員との間には、公認会計士法の規定により記載すべき利害関係はない。

以 上

(注) 1. 上記は監査報告書の原本に記載された事項を電子化したものであり、その原本は当社(有価証券報告書提出会社)が別途保管しております。

2. X B R L データは監査の対象には含まれておりません。

独立監査人の監査報告書

平成29年 6月27日

日成ビルド工業株式会社

取締役会 御中

有限責任 あずさ監査法人

指定有限責任社員 業務執行社員	公認会計士	島 義浩	印
指定有限責任社員 業務執行社員	公認会計士	篠崎 和博	印
指定有限責任社員 業務執行社員	公認会計士	石橋 勇一	印

当監査法人は、金融商品取引法第193条の2第1項の規定に基づく監査証明を行うため、「経理の状況」に掲げられている日成ビルド工業株式会社の平成28年4月1日から平成29年3月31日までの第57期事業年度の財務諸表、すなわち、貸借対照表、損益計算書、株主資本等変動計算書、重要な会計方針、その他の注記及び附属明細表について監査を行った。

財務諸表に対する経営者の責任

経営者の責任は、我が国において一般に公正妥当と認められる企業会計の基準に準拠して財務諸表を作成し適正に表示することにある。これには、不正又は誤謬による重要な虚偽表示のない財務諸表を作成し適正に表示するために経営者が必要と判断した内部統制を整備及び運用することが含まれる。

監査人の責任

当監査法人の責任は、当監査法人が実施した監査に基づいて、独立の立場から財務諸表に対する意見を表明することにある。当監査法人は、我が国において一般に公正妥当と認められる監査の基準に準拠して監査を行った。監査の基準は、当監査法人に財務諸表に重要な虚偽表示がないかどうかについて合理的な保証を得るために、監査計画を策定し、これに基づき監査を実施することを求めている。

監査においては、財務諸表の金額及び開示について監査証拠を入手するための手続が実施される。監査手続は、当監査法人の判断により、不正又は誤謬による財務諸表の重要な虚偽表示のリスクの評価に基づいて選択及び適用される。財務諸表監査の目的は、内部統制の有効性について意見表明するためのものではないが、当監査法人は、リスク評価の実施に際して、状況に応じた適切な監査手続を立案するために、財務諸表の作成と適正な表示に関連する内部統制を検討する。また、監査には、経営者が採用した会計方針及びその適用方法並びに経営者によって行われた見積りの評価も含め全体としての財務諸表の表示を検討することが含まれる。

当監査法人は、意見表明の基礎となる十分かつ適切な監査証拠を入手したと判断している。

監査意見

当監査法人は、上記の財務諸表が、我が国において一般に公正妥当と認められる企業会計の基準に準拠して、日成ビルド工業株式会社の平成29年3月31日現在の財政状態及び同日をもって終了する事業年度の経営成績をすべての重要な点において適正に表示しているものと認める。

利害関係

会社と当監査法人又は業務執行社員との間には、公認会計士法の規定により記載すべき利害関係はない。

以 上

(注) 1. 上記は監査報告書の原本に記載された事項を電子化したものであり、その原本は当社(有価証券報告書提出会社)が別途保管しております。

2. XBR Lデータは監査の対象には含まれておりません。