

2023年3月期 決算概要

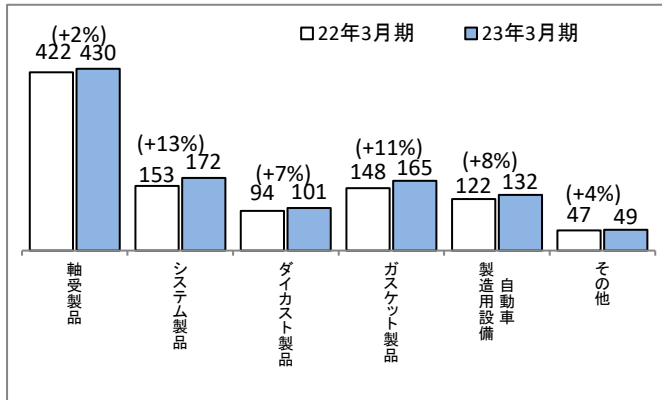
2023年4月26日
大豊工業株式会社
(J-コード番号 6470)
(単位：百万円)

1. 連結決算の状況

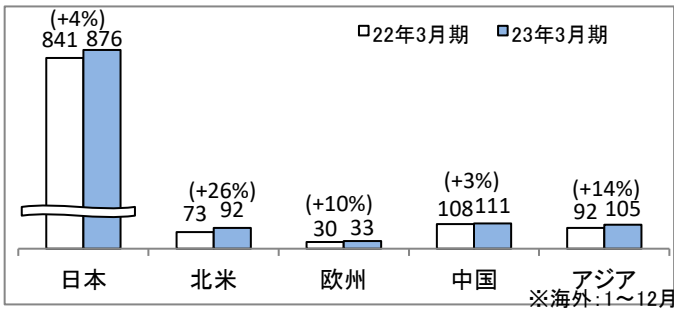
	2022年3月期 (2021.4~2022.3)		2023年3月期 (2022.4~2023.3)		増減		公表値 (2023年2月2日発表)		通期予想 (2023.4~2024.3)	
	金額	利益率%	金額	利益率%	金額	増減率%	金額	利益率%	金額	利益率%
売上高	98,820	-	105,161	-	6,341	6.4	104,000	-	114,000	-
営業利益	1,108	1.1	694	0.7	△414	△37.4	200	0.2	2,400	2.1
経常利益	1,650	1.7	1,211	1.2	△438	△26.6	600	0.6	2,200	1.9
親会社株主に帰属する当期純利益	621	0.6	399	0.4	△221	△35.7	-300	-0.3	1,200	1.1
為替レート US\$	112円		135円		+23円		135円		130円	
ユーロ	131円		141円		+10円		140円		140円	
1株当たり当期純利益	21円42銭		13円86銭		△7円56銭		-10円40銭		41円66銭	
自己資本当期純利益率	1.0%		0.6%		△0.4%		-0.5%		1.8%	
連結子会社数	14社		14社		0社		14社		14社	

2. 売上高明細 (①製品別)

(単位：億円)



(②所在地別) ※消去前売上高



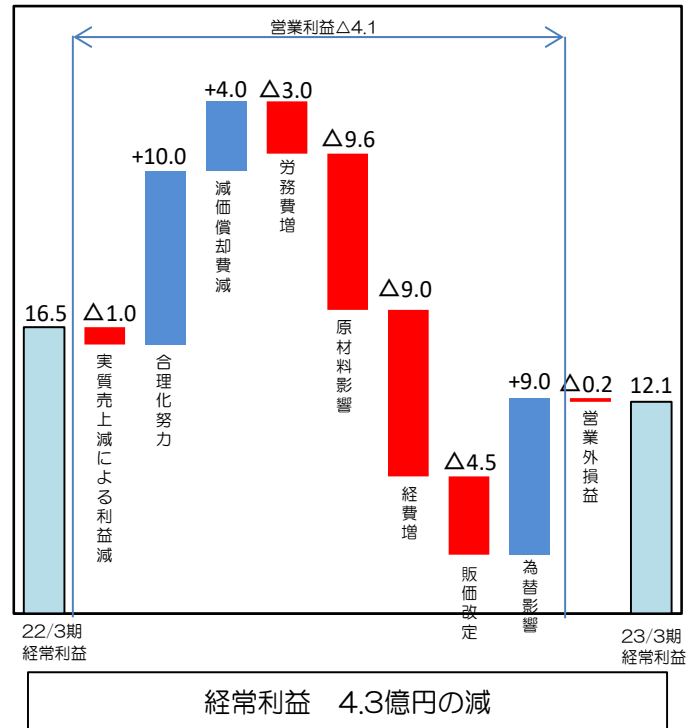
4. 貸借対照表

(単位：億円)

科目	資産の部			負債・純資産の部			
	22年3月期	23年3月期	増減	科目	22年3月期	23年3月期	増減
流動資産	593	588	△5	流動負債	251	356	105
現金・有価証券	202	169	△32	買入債務	126	134	7
売上債権	224	231	6	借入金	41	135	94
たな卸資産	145	162	17	その他	83	86	3
その他	21	25	4	固定負債	229	110	△118
				借入金	211	91	△120
				その他	17	19	1
				(負債計)	480	466	△13
固定資産	550	549	0	株主資本	626	623	△3
有形固定資産	450	451	1	その他包括利益累計額	29	41	11
無形固定資産	20	16	△3	新株予約権	1	1	0
投資その他資産	79	80	1	非支配株主持分	5	5	0
				(純資産計)	663	670	7
	1,143	1,137	△6		1,143	1,137	△6

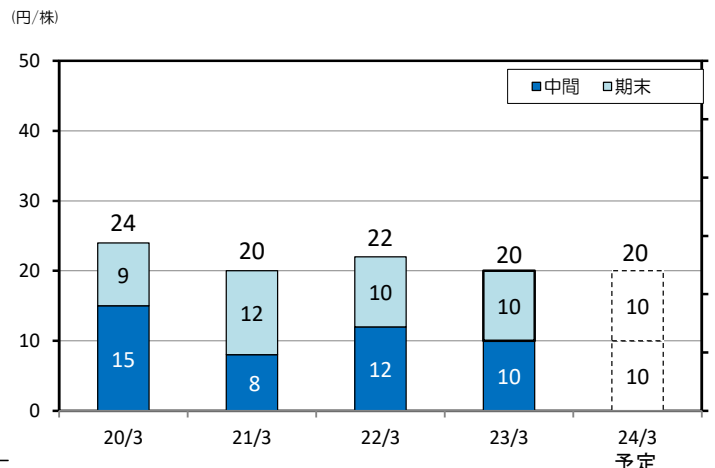
3. 経常利益増減要因

(単位：億円)



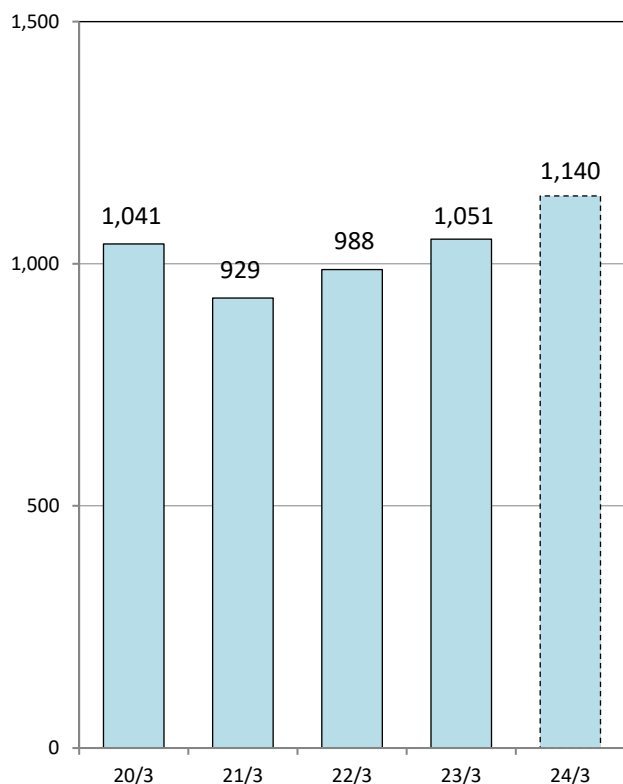
5. 配当金

(単位：円/株)



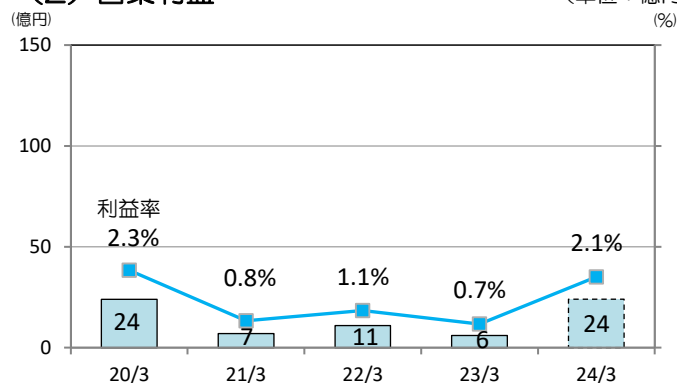
6. 業績推移 (1) 売上高

(単位：億円)



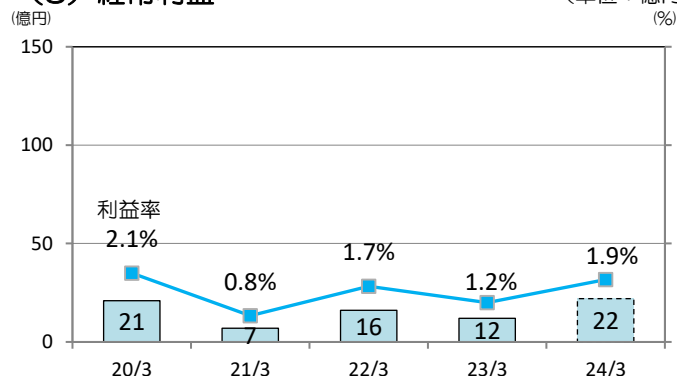
(2) 営業利益

(単位：億円)



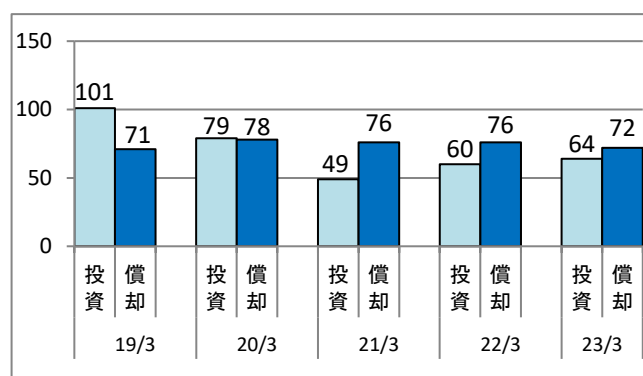
(3) 経常利益

(単位：億円)



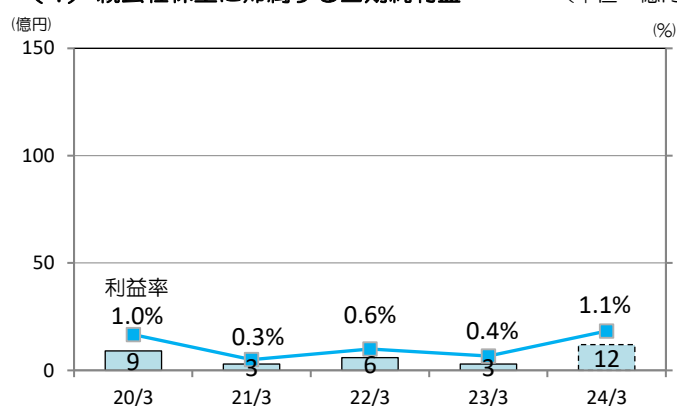
7. 設備投資・減価償却費

(単位：億円)



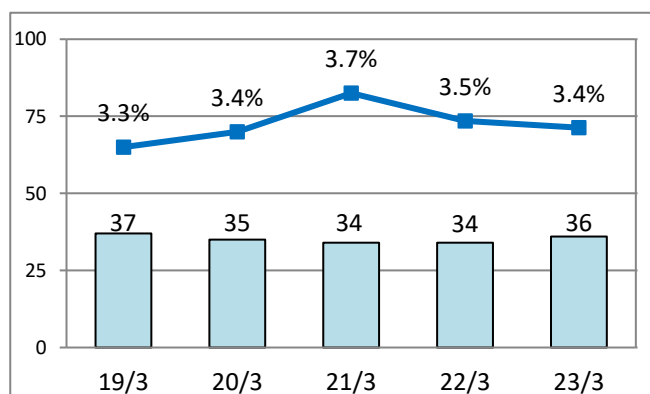
(4) 親会社株主に帰属する当期純利益

(単位：億円)



8. 研究開発費

(単位：億円)



9. セグメント情報 (事業別)

(単位：億円)

	22年3月期		23年3月期		差	
	売上高	営業利益	売上高	営業利益	売上高	営業利益
自動車部品	863	53	916	47	53	△6
自動車製造用設備	122	11	132	13	10	1
その他	1	0	1	0	0	△0
調整額 (全社管販費用)	-	-54	-	-54	-	0
合計	988	11	1,051	6	63	△4