





2023年3月度 前年比速報

会社名：株式会社ベリテ
 代表者名：代表取締役社長CEO ジャベリアルバン
 (コード番号:9904 東証スタンダード)
 問合せ先：経営企画部 TEL 045(415)8870
<https://www.verite.jp/aboutus/irinfo.html>



全社		2022年												2023年						
		4月	5月	6月	第1 四半期	7月	8月	9月	第2 四半期	上期	10月	11月	12月	第3 四半期	1月	2月	3月	第4 四半期	下期	累計
全店	売上高	120.3%	118.3%	108.8%	115.1%	108.2%	92.7%	111.1%	104.6%	109.1%	94.1%	94.6%	96.0%	95.0%	101.9%	113.3%	94.2%	101.4%	98.1%	102.9%
	客数	121.5%	126.5%	111.5%	119.5%	102.8%	103.0%	107.7%	104.4%	111.3%	101.5%	94.9%	95.7%	97.1%	98.9%	108.9%	91.9%	98.9%	97.9%	103.9%
	客単価	98.9%	93.5%	97.6%	96.3%	105.3%	90.0%	103.1%	100.1%	98.0%	92.7%	99.7%	100.4%	97.9%	103.1%	104.0%	102.4%	102.6%	100.2%	99.0%
既存店	売上高	115.2%	111.7%	105.1%	110.0%	105.8%	90.9%	104.3%	100.9%	104.8%	89.6%	90.9%	93.4%	91.5%	98.6%	108.1%	90.2%	97.5%	94.5%	99.1%
	客数	113.3%	116.5%	104.3%	111.1%	97.4%	98.0%	102.9%	99.4%	104.7%	95.3%	89.8%	91.2%	91.9%	94.7%	103.6%	88.0%	94.5%	93.2%	98.4%
	客単価	101.7%	95.9%	100.8%	99.1%	108.7%	92.8%	101.4%	101.5%	100.1%	94.0%	101.2%	102.5%	99.5%	104.1%	104.3%	102.5%	103.1%	101.4%	100.7%

(単位:店) 上段:今年度店舗数 下段:前年同月との増減

店舗数	2022年										2023年			新店 改装 閉店など
	4月	5月	6月	7月	8月	9月	10月	11月	12月	1月	2月	3月		
月末時点総店舗数	98	98	99	99	99	99	100	100	100	100	98	99	・3月3日 マハラジャ・ダイヤモンド越谷店 リニューアルオープン	
	+6	+6	+7	+6	+6	+5	+5	+5	+5	+6	+3	+4		
	79	79	80	80	80	80	81	81	81	81	80	80		
	+5	+5	+6	+5	+5	+5	+5	+5	+5	+6	+4	+4	月次概況 新型コロナウイルス感染症の影響により大型商業施設が営業時間短縮を行っていることに伴い、ベリテの一部店舗におきまして時間短縮営業を継続しております(2023年3月末時点:4店舗)。	
	3	3	3	3	3	3	3	3	3	3	2	3		
	0	0	0	0	0	0	0	0	0	0	-1	0		
MIMIKAZARI	1	1	1	1	1	1	1	1	1	1	1	1		
	0	0	0	0	0	0	0	0	0	0	0	0		
	15	15	15	15	15	15	15	15	15	15	15	15		
	+1	+1	+1	+1	+1	0	0	0	0	0	0	0		
既存店店舗数	87	91	91	91	91	91	92	93	93	93	92	92		

(注) 2022年3月期より収益認識基準が変更となりました。当該資料につきましては、新基準適用前の方法にて算出しております。