



和弘食品株式会社

北海道の新鮮な食材をもとに、スープ・タレ・天然エキスを
作り出す業務用調味料の専門メーカーです。

2023年3月期 第3四半期 決算説明資料

2023年2月10日
証券コード 2813



1. 2023年3月期 第3四半期 連結決算概要
2. 日本セグメント概要
3. 米国セグメント概要
4. 2023年3月期 連結業績予想

1. 2023年3月期 第3四半期 連結決算概要
2. 日本セグメント概要
3. 米国セグメント概要
4. 2023年3月期 連結業績予想

※「収益認識基準に関する会計基準」（企業会計基準第29号 2020年3月31日）等を前第1四半期連結会計期間の期首から適用しており、2022年3月第3四半期に係る各数値については、対前年同四半期増減率は記載しておりません。

※ 業績数値に係る在外子会社（WAKOU USA INC.）の換算レートは1ドル=136.408円で計算しております。

連結業績

- ・ **売上高** **10,253**百万円 前年同期は8,634百万円
- ・ **営業利益** **829**百万円 前年同期は324百万円
- ・ **当期純利益** **1,135**百万円 前年同期は305百万円

和弘食品

- ・ 近年の巣ごもり需要拡大で増加した内食・中食市場向け調味料の売上が引き続き好調
- ・ 行動規制緩和に伴う外食市場向け調味料の需要回復も重なり、売上および営業利益が改善

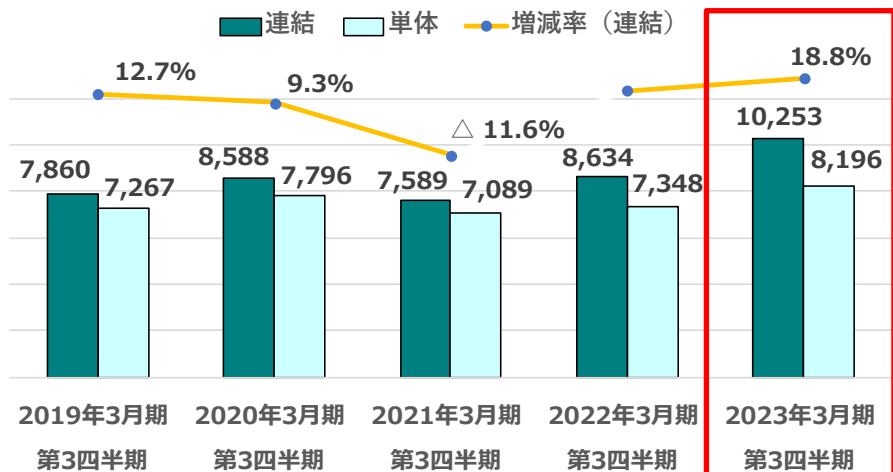
WAKOU USA

- ・ 近年のラーメンブームによりラーメン専門店だけではなく日本食レストランでもメニュー導入が進んだことで、引き続き売上が堅調に推移
- ・ 自社ブランド商品の売上が好調、売上の半分以上を占める

	2022年3月期 第3四半期	2023年3月期 第3四半期	前年同期 増減額	(単位：百万円) 前年同期 増減率
売上高	8,634	10,253	1,618	18.8%
売上総利益	2,141	2,815	674	31.5%
営業利益	324	829	505	155.7%
経常利益	323	885	561	173.9%
親会社株主に 帰属する当期純利益	305	1,135	829	271.0%
1株あたりの 当期純利益 (円)	372.6	1,374.5	1,001.9	268.9%

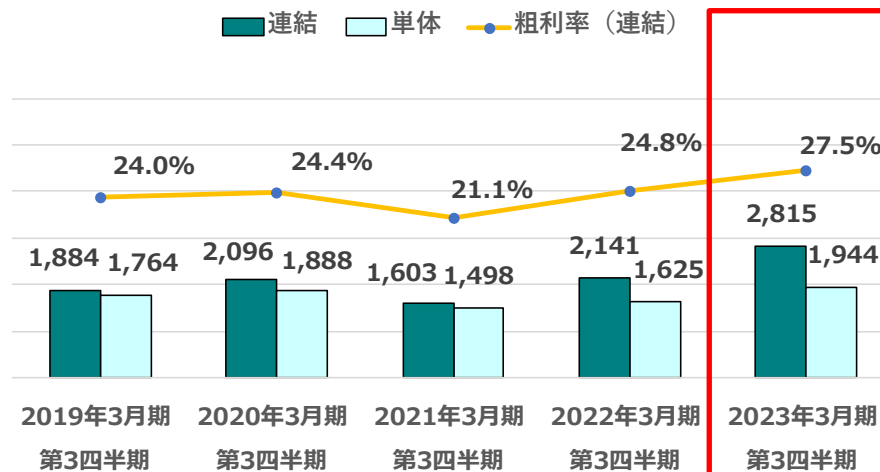
売上高推移 (連結・単体)

(単位：百万円)



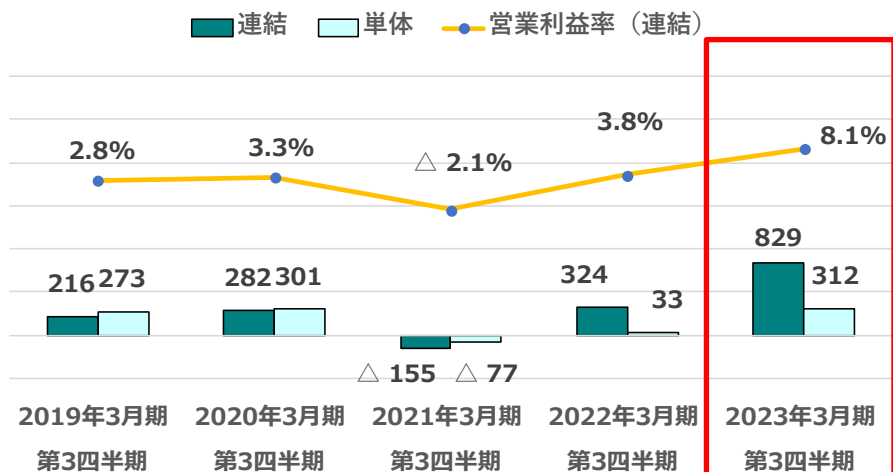
売上総利益推移 (連結・単体)

(単位：百万円)



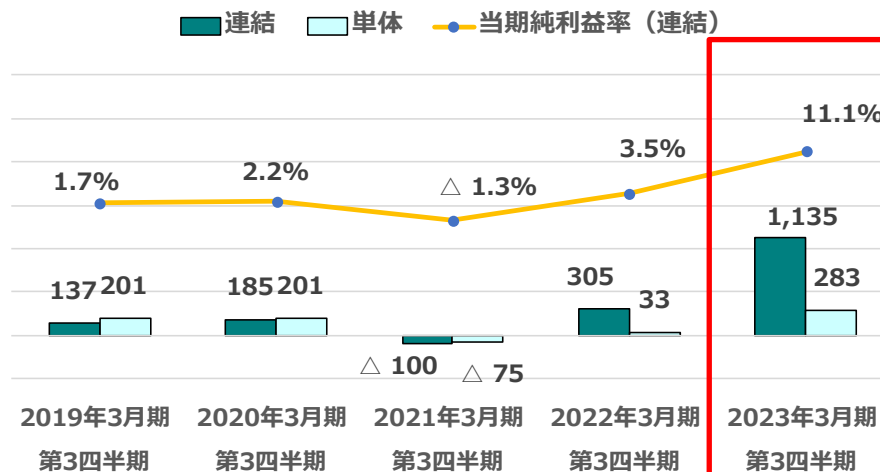
営業利益推移 (連結・単体)

(単位：百万円)



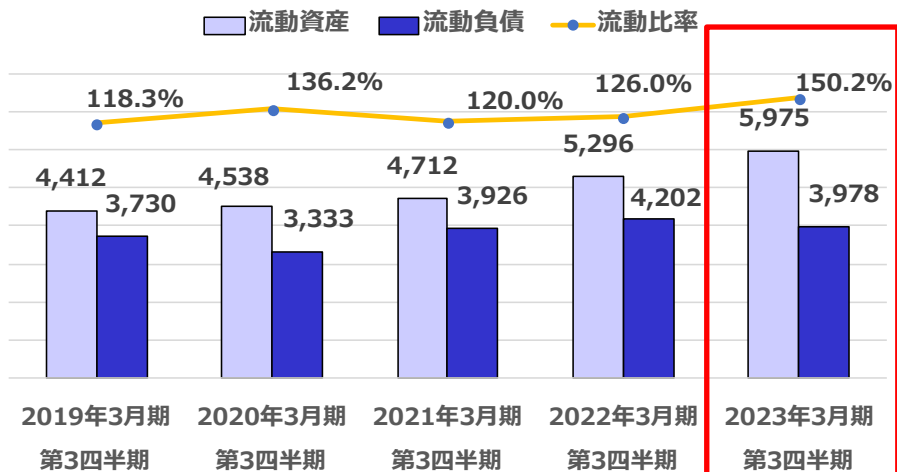
当期純利益推移 (連結・単体)

(単位：百万円)



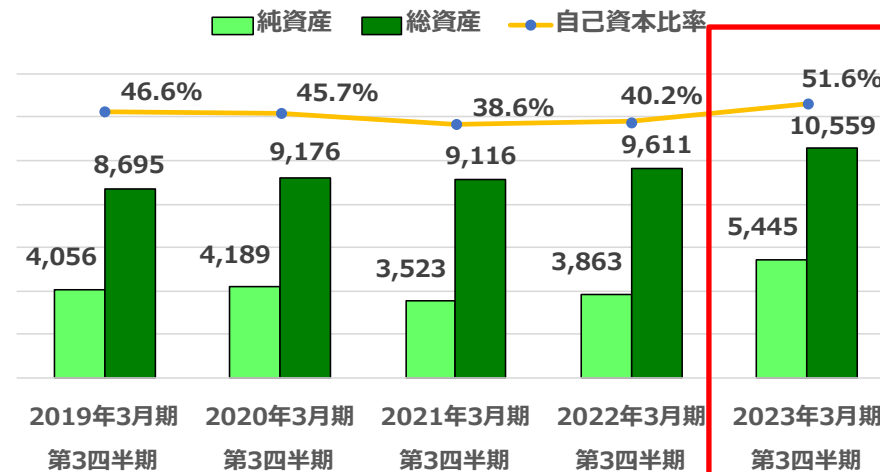
流動比率推移 (連結)

(単位: 百万円)



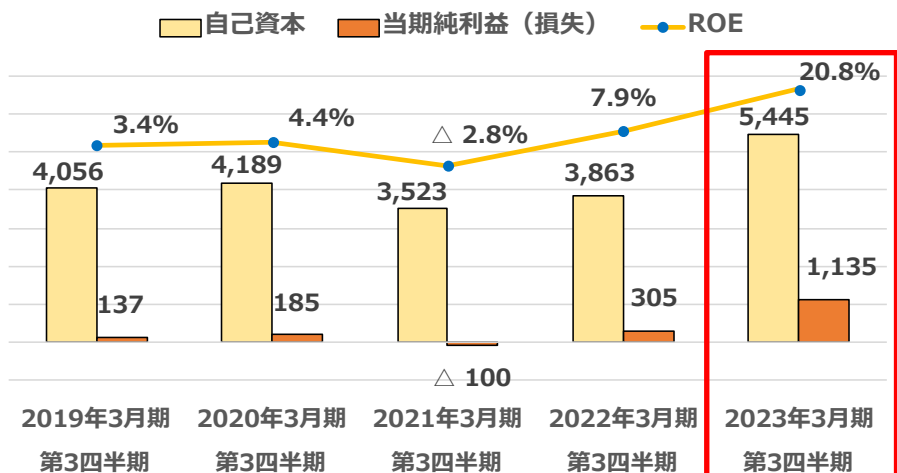
自己資本比率推移 (連結)

(単位: 百万円)



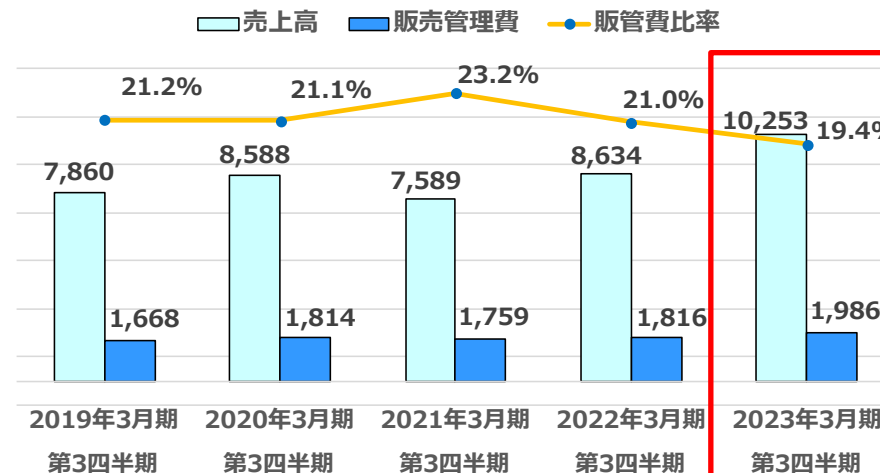
自己資本利益率推移 (連結)

(単位: 百万円)



販管費比率推移 (連結)

(単位: 百万円)

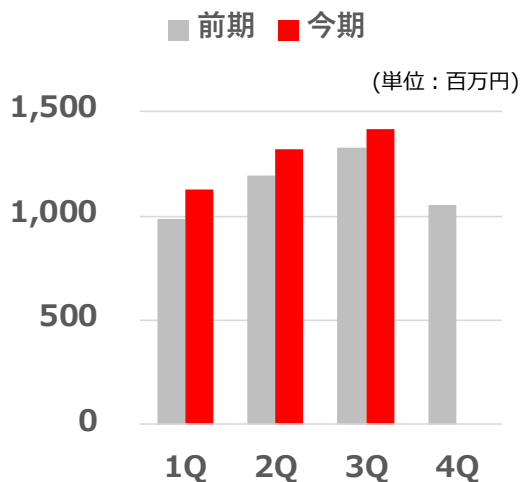


1. 2023年3月期 第3四半期 連結決算概要
2. 日本セグメント概要
3. 米国セグメント概要
4. 2023年3月期 連結業績予想

● 業務用調味料

47.3%

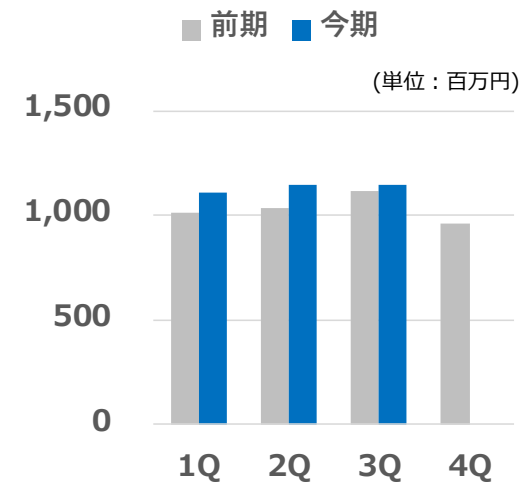
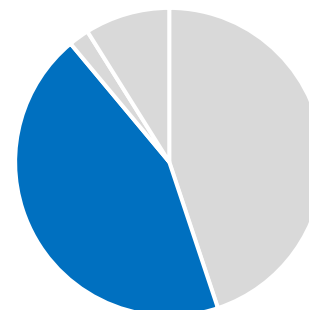
売上構成比



● 別添用調味料

41.7%

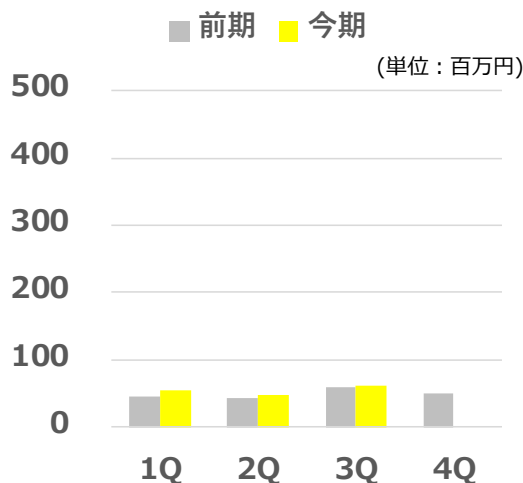
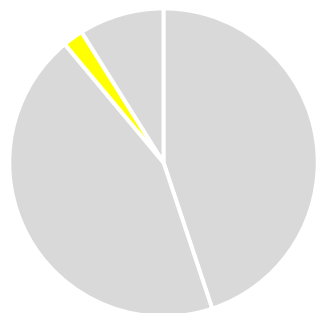
売上構成比



● 天然エキス

2.0%

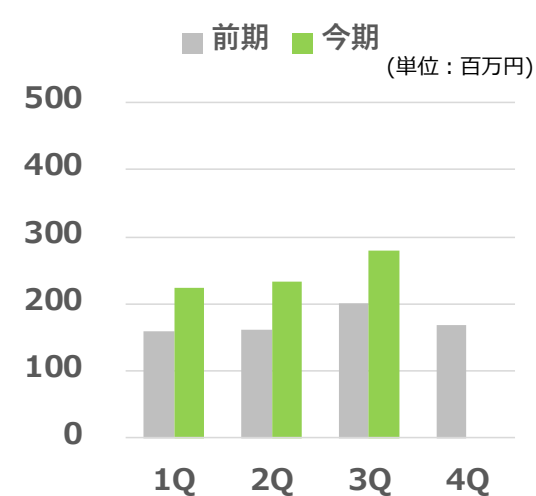
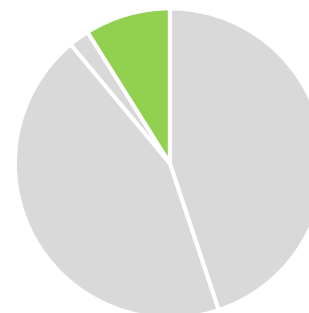
売上構成比



● その他

9.0%

売上構成比

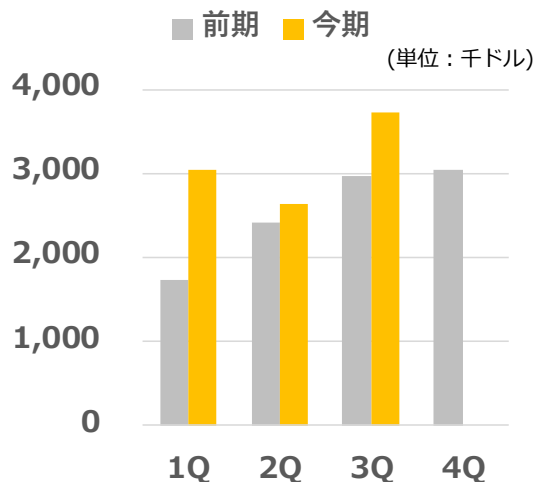
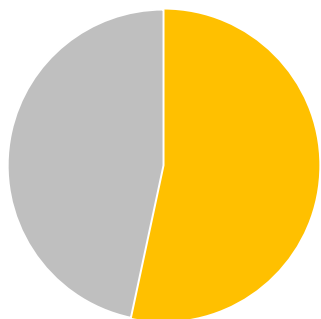


1. 2023年3月期 第3四半期 連結決算概要
2. 日本セグメント概要
- 3. 米国セグメント概要**
4. 2023年3月期 連結業績予想

NB製品

※ NB・・・ナショナルブランドの略。当社が独自に企画した商品を当社のブランド名で製品化し、販売することを指します。

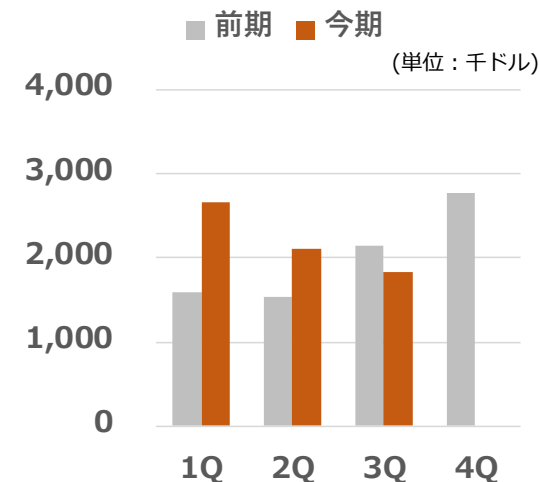
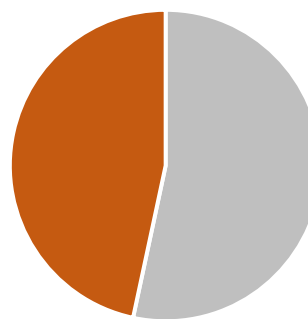
58.7%
売上構成比



PB製品

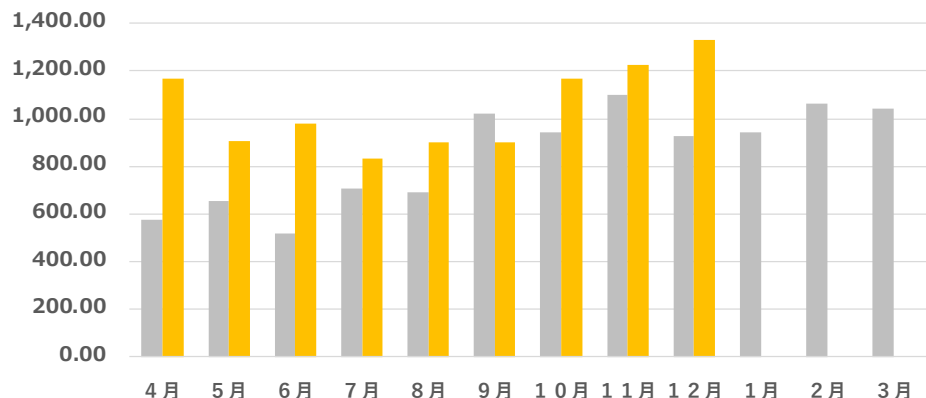
※ PB・・・プライベートブランドの略。商品企画に合わせて当社でレシピ設計をした商品をお客様のブランド名で製品化し、販売することを指します。

41.3%
売上構成比



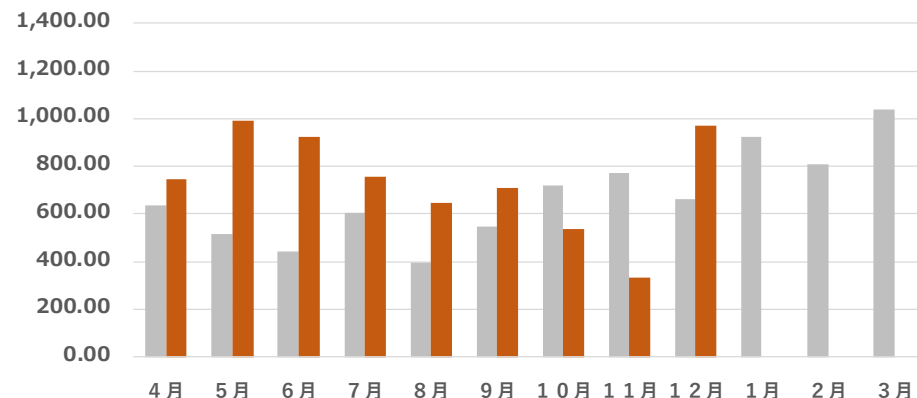
NB製品月次売上高推移

■ 前期 ■ 今期 (単位：千ドル)

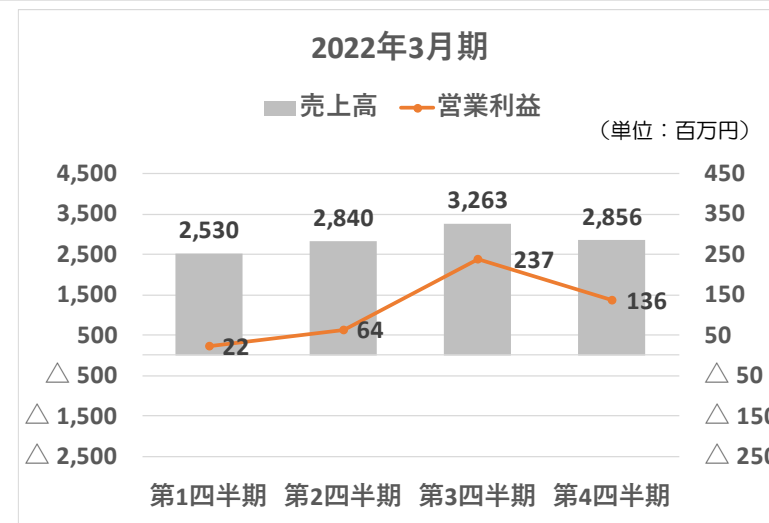
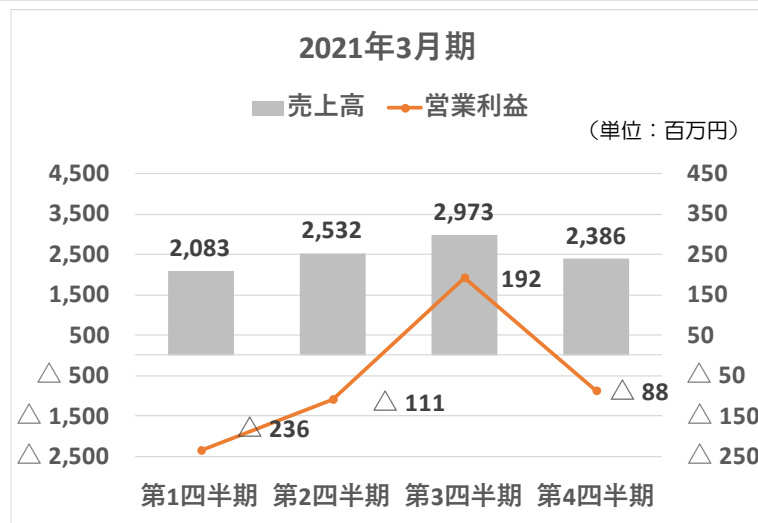


PB製品月次売上高推移

■ 前期 ■ 今期 (単位：千ドル)



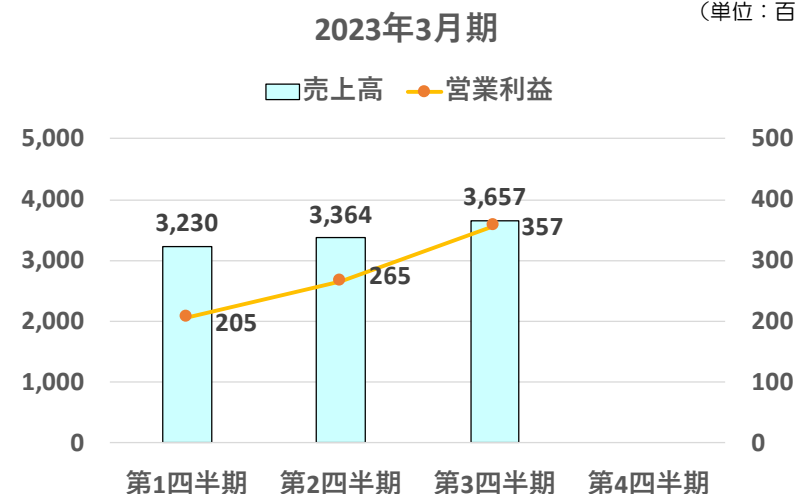
1. 2023年3月期 第3四半期 連結決算概要
2. 日本セグメント概要
3. 米国セグメント概要
4. 2023年3月期 連結業績予想



(単位：百万円)

項目	2023年3月期 第3四半期 実績	2023年3月期 通期予想	通期予想 達成率
売上高	10,253	13,057	78.5%
営業利益	829	696	119.1%
経常利益	885	765	115.7%
当期純利益	1,135	1,034	109.8%

(単位：百万円)



◇本資料は情報提供を目的としたものであり、特定の商品の募集・勧誘・営業等を目的としたものではありません。投資を行う際は、投資家様ご自身の判断と責任で投資なさるようお願い致します。当社の株式のご購入にあたっては各証券会社にお問い合わせください。

◇本資料の内容には、将来の業績に関する記述が含まれておりますが、これらの記述は将来の業績を保証するものではありません。

◇本資料の内容は、現時点で入手可能な情報や、合理的と判断した一定の前提に基づいて策定した数値であり、潜在的リスクや不確実性などを含んでいることから、その達成や将来の業績を保証するものではありません。
また、予告なしに内容が変更または廃止される場合がございますので、あらかじめご了承ください。

本資料に関するお問合せ



IR担当：荒川

TEL：0134-62-0505

E-mail：IR@wakoushokuhin.co.jp