

2023年3月期第2四半期 決算短信補足資料

2022年11月10日



1. 主要な経営指標の推移(連結)

損益計算書関係

(単位：億円)

	2021/3 2Q実績	2022/3 2Q実績	2023/3		
			年度計画	2Q実績	対計画 進捗率
売上高	758	738	1,820	734	40%
完成工事高	755	735	1,813	731	40%
国内土木	446	446	911	349	38%
国内建築	239	205	662	273	41%
海外	68	83	240	108	45%
兼業事業売上高	3	3	7	3	48%
売上総利益	83	77	203	76	38%
完成工事利益	81	75	199	74	37%
国内土木	55	55	132	52	39%
国内建築	26	13	48	20	42%
海外	△0	6	19	1 ^{*1}	9%
兼業事業売上総利益	2	1	4	2	58%
営業利益	40	30	97	23	25%
経常利益	37	30	96	23	25%
親会社株主に帰属する四半期純利益	23	18	65	17	27%

貸借対照表関係

(単位：億円)

	2021/3 実績	2022/3 実績	2023/3 2Q実績
総資産	1,489	1,355	1,320
純資産	658	698	699

主要な業績指標

(単位：円)

	2021/3	2022/3	2023/3
1株当たり純資産	684.14	724.81	725.12
1株当たり四半期純利益 ^{*2}	25.09	19.81	18.93

^{*2} 各年度の第2四半期の数値

キャッシュ・フロー計算書関係

(単位：億円)

	2021/3 2Q実績	2022/3 2Q実績	2023/3 2Q実績
営業活動によるキャッシュ・フロー	△62	163	10
投資活動によるキャッシュ・フロー	△4	△5	△4
財務活動によるキャッシュ・フロー	△50	△79	△27
現金及び現金同等物の四半期末残高	144	245	286

^{*1} フィリピンにおいて過年度に完成した民間工事に瑕疵があり、補修見込み額として7.2億円引当計上

2. 主要な経営指標の推移(個別)

損益計算書関係

(単位：億円)

	2021/3 2Q実績	2022/3 2Q実績	2023/3		対計画 進捗率
			年度計画	2Q実績	
受注高 (不動産事業含む)	794	931	1,718	936	54%
売上高	675	663	1,625	645	40%
完成工事高	673	660	1,621	642	40%
国内土木	406	400	840	316	38%
国内建築	234	201	650	270	42%
海外	32	58	131	56	43%
不動産事業売上高	1	2	4	2	54%
売上総利益	68	64	175	69	40%
完成工事総利益	67	63	173	68	39%
国内土木	45	46	119	45	38%
国内建築	25	13	46	20	43%
海外	△ 3	3	8	3	38%
不動産事業売上総利益	0	0	1	1	70%
営業利益	32	24	85	24	29%
経常利益	30	25	85	24	29%
四半期純利益	19	16	60	17	29%

貸借対照表関係

(単位：億円)

	2021/3 実績	2022/3 実績	2023/3 2Q実績
総資産	1,382	1,231	1,183
純資産	603	635	633

主要な業績指標

(単位：円)

1株当たり純資産	642.72	675.72	673.69
1株当たり四半期純利益*	21.25	17.65	18.24

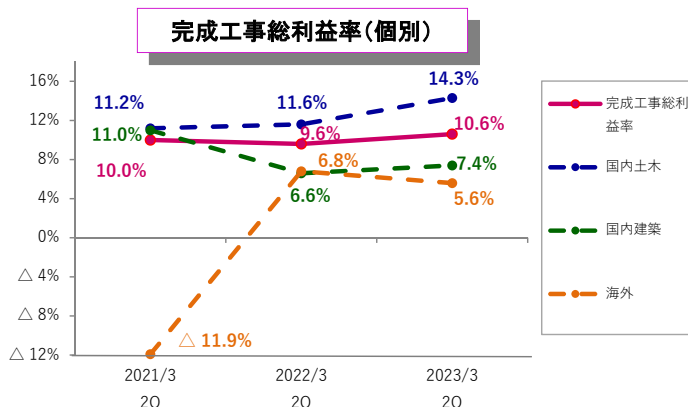
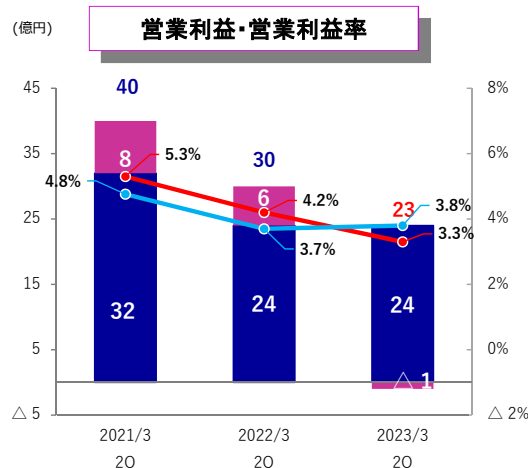
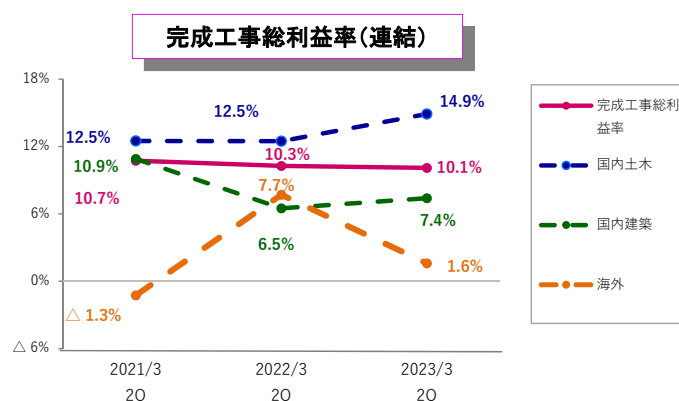
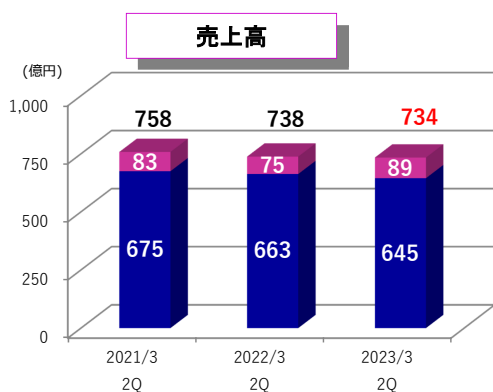
* 各年度の第2四半期の数値

※ 1億円未満切り捨て

-2-



3. 売上高・営業利益・完成工事総利益率の推移



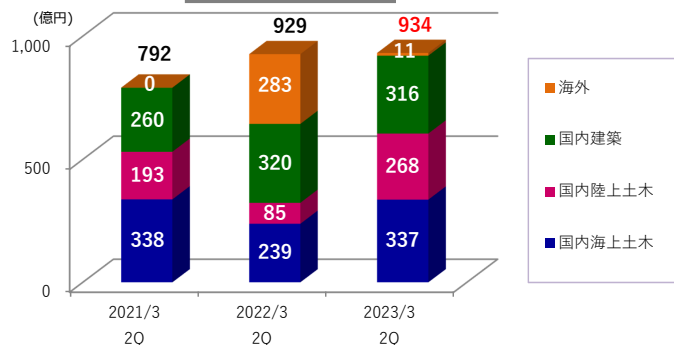
※ 1億円未満切り捨て

-3-



4. 2023年3月期第2四半期 受注・完成工事高の状況(個別)

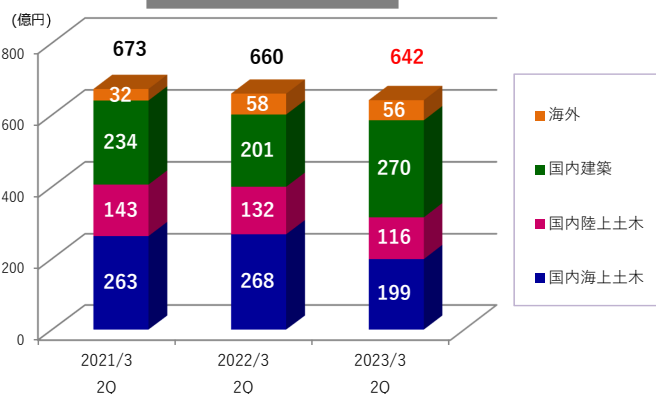
受注高(個別)




主な受注工事

発注者	工事名
西日本高速道路株式会社	中国自動車道(特定更新等)宝塚IC~神戸JCT間土木構造物更新工事(その1)
東日本高速道路株式会社	首都圏中央連絡自動車道松尾工事
国土交通省東北地方整備局	能代港大森地区岸壁(-10m)地盤改良工事
国土交通省中国地方整備局	広島港出島地区岸壁(-12m)地盤改良工事
東京都	浜川ポンプ所整備工事
農林水産省近畿農政局	和歌山平野農地防災事業 東貴志排水機場建設工事
株式会社食研	(仮称)株式会社食研豊橋工場新築工事
横浜冷凍株式会社	(仮称)ヨコレイ箱崎物流センター新築工事
村田機械株式会社	(仮称)村田機械株式会社伊勢事業所新生産棟新築工事
山一電機株式会社	(仮称)山一電機株式会社佐倉事業所第2棟新設工事

完成工事高(個別)



主な完成工事



横浜港新本牧地区護岸(防波)東側築造工事(神奈川県)



(仮称)高圧ガス工業(株)福島高圧ガス流通センター新築工事(福島県)

※ 受注高は不動産事業を含んでおりません

5. 2023年3月期業績予想

(単位: 億円)

	連結				個別			
	2022/3 実績	2023/3 計画	2023/3 予想	前年度 増減	2022/3 実績	2023/3 計画	2023/3 予想	前年度 増減
売上高	1,525	1,820	1,820	294	1,365	1,625	1,625	259
完成工事高	1,516	1,813	1,813	296	1,359	1,621	1,621	261
国内土木	890	911	911	20	796	840	840	43
国内建築	435	662	662	226	427	650	650	222
海外	189	240	240	50	135	131	131	△5
兼業事業売上高	8	7	7	△2	6	4	4	△3
売上総利益	190	203	203	12	164	175	175	11
完成工事総利益	185	199	199	13	161	173	173	11
国内土木	125	132	132	6	107	119	119	11
国内建築	32	48	48	15	32	46	46	14
海外	27	19	19	△9	21	8	8	△14
兼業事業総利益	5	4	4	△1	2	1	1	△1
一般管理費	94	106	106	11	79	90	90	10
営業利益	96	97	97	0	84	85	85	0
国内土木	60	56	56	△4	50	51	51	1
国内建築	15	30	30	14	16	30	30	13
海外	16	7	7	△10	15	2	2	△14
兼業事業	3	2	2	△1	2	1	1	△0
営業利益率	6.3%	5.3%	5.3%	△1.0%	6.2%	5.2%	5.2%	△1.0%
経常利益	91	96	96	4	82	85	85	2
親会社株主に帰属する当期純利益	58	65	65	6	54	60	60	5
ROE	8.9%	9.2%	9.2%	0.3%	8.8%	9.2%	9.2%	0.4%

売上総利益率実績・予想

	連結			個別		
	2022/3 実績	2023/3 計画	2023/3 予想	2022/3 実績	2023/3 計画	2023/3 予想
売上総利益率	12.5%	11.2%	11.2%	12.0%	10.8%	10.8%
完成工事総利益率	12.2%	11.0%	11.0%	11.9%	10.7%	10.7%
国内土木	14.1%	14.5%	14.5%	13.6%	14.2%	14.2%
国内建築	7.5%	7.3%	7.3%	7.6%	7.2%	7.2%
海外	14.3%	7.9%	7.9%	15.9%	6.3%	6.3%
兼業事業売上総利益率	56.4%	57.1%	57.1%	36.3%	42.5%	42.5%

受注実績・予想(個別)

(単位: 億円)

	2022/3 実績	2023/3 計画	2023/3 予想	前年度 増減
受注高	1,651	1,718	1,718	66
国内土木	662	1,028	1,028	365
海上	451	642	642	190
陸上	210	385	385	174
国内建築	665	600	600	△65
海外	323	90	90	△233

※ 1億円未満切り捨て