

ホクト株式会社

2023年3月期第1四半期 決算説明資料
(連結)

2022年8月



1. 2023年3月期第1四半期 決算報告(連結)

2. 最近の取組事項について

3. 参考資料

◆ 連結業績

(百万円)

	当期実績	前年比	計画比
売上高	15,665	102.4%	96.3%
営業利益	△1,701	—	—
当期利益	△557	—	—

◆ 個別業績

(百万円)

	当期実績	前年比	計画比
	10,174	98.8%	91.5%
	△1,740	—	—
	△263	—	—

国内きのご事業は野菜相場安によりきこの価格も低調に推移したため、減収減益。
海外きのご事業も不調であったが、為替の影響により売上は前年を上回った。

◆ 事業別業績

(百万円)

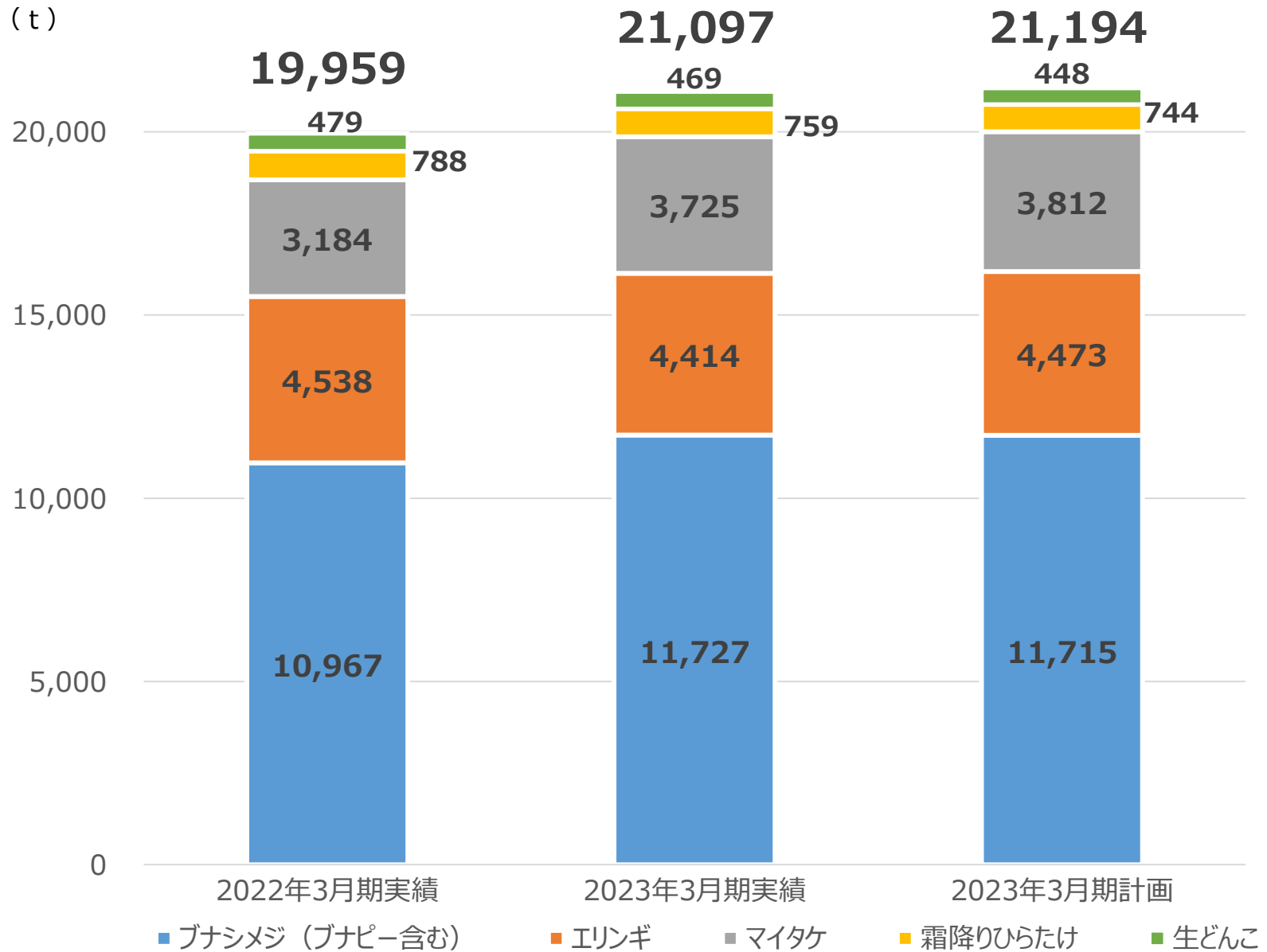
	国内きのご事業		海外きのご事業		加工品事業		化成品事業	
	当期実績	前年比	当期実績	前年比	当期実績	前年比	当期実績	前年比
売上高	9,628	98.4%	1,537	114.2%	1,794	109.1%	2,704	107.1%
営業利益	△1,216	—	△28	—	11	13.8%	44	204.0%

(百万円)

	2022年3月期 第1四半期	2023年3月期 第1四半期	前年同期差	前年同期比
売上高	15,300	15,665	364	102.4%
売上総利益	2,943	2,006	△936	68.2%
売上総利益率	19.2%	12.8%		
販管費	3,676	3,708	31	100.9%
営業利益	△733	△1,701	△968	—
営業利益率	△4.8%	△10.9%		
経常利益	△638	△594	44	—
経常利益率	△4.2%	△3.8%		
当期純利益	△504	△557	△52	—
当期純利益率	△3.3%	△3.6%		
一株当たり利益	△16.04円	△17.65円		

売上高は増加したが、売上原価・販管費の増加により利益は前年を下回る

▶▶ 2023年3月期第1四半期 きのこ生産量の推移(連結)



(百万円)

		2022年3月期 第1四半期	2023年3月期 第1四半期	前年同期差	前年同期比
国内きのご事業	売上高	9,783	9,628	△155	98.4%
	営業利益	△336	△1,216	△879	—
海外きのご事業	売上高	1,346	1,537	190	114.2%
	営業利益	85	△28	△113	—
加工品事業	売上高	1,644	1,794	149	109.1%
	営業利益	83	11	△72	13.8%
化成品事業	売上高	2,526	2,704	178	107.1%
	営業利益	21	44	22	204.0%

	当社前年対比	当社計画対比
ブナシメジ	96.5%	95.9%
エリンギ	102.9%	102.0%
マイタケ	82.7%	83.4%
霜降りひらたけ	93.8%	86.3%

野菜相場安の影響できのこの価格も低調に推移

	当社前年対比	当社計画対比
ブナシメジ	107.5%	100.2%
エリンギ	98.9%	99.3%
マイタケ	117.5%	98.6%
霜降りひらたけ	96.4%	102.1%

三重センターフル稼働によりブナシメジとマイタケの生産量は前年を大きく上回った

		2022年3月期 第1四半期	2023年3月期 第1四半期	前年同期差	前年同期比
アメリカ	売上高	549万\$	513万\$	△36万\$	93.4%
	営業利益	△15万\$	△97万\$	△81万\$	—
	為替	110.58	136.68		
台湾	売上高	147百万NT\$	147百万NT\$	0百万NT\$	100.1%
	営業利益	16百万NT\$	22百万NT\$	6百万NT\$	138.6%
	為替	3.96	4.60		
マレーシア	売上高	542万RM	453万RM	△88万RM	83.7%
	営業利益	34万RM	△42万RM	△77万RM	—
	為替	26.62	31.04		

(百万円)

	期初計画	2023年3月期 第1四半期	計画差	計画比
売上高	16,273	15,665	△607	96.3%
売上総利益	2,260	2,006	△253	88.8%
売上総利益率	13.9%	12.8%		
販管費	4,008	3,708	△300	92.5%
営業利益	△1,748	△1,701	47	—
営業利益率	△10.7%	△10.9%		
経常利益	△1,661	△594	1,067	—
経常利益率	△10.2%	△3.8%		

売上高は計画未達だが、経費抑制により営業利益は計画を若干上回る

(百万円)

		期初計画	2023年3月期 第1四半期	計画差	計画比
国内きのご事業	売上高	10,625	9,628	△996	90.6%
	営業利益	△1,085	△1,216	△130	—
海外きのご事業	売上高	1,316	1,537	221	116.8%
	営業利益	△67	△28	39	—
加工品事業	売上高	1,732	1,794	61	103.6%
	営業利益	△6	11	17	—
化成品事業	売上高	2,600	2,704	104	104.0%
	営業利益	3	44	40	1132.9%

		期初計画	2023年3月期 第1四半期	計画差	計画比
アメリカ	売上高	476万\$	513万\$	37万\$	107.8%
	営業利益	△93万\$	△97万\$	△3万\$	—
	為替	116.00	136.68		
台湾	売上高	150百万NT\$	147百万NT\$	△3百万NT\$	98.0%
	営業利益	11百万NT\$	22百万NT\$	11百万NT\$	205.3%
	為替	4.00	4.60		
マレーシア	売上高	552万RM	453万RM	△98万RM	82.2%
	営業利益	△6万RM	△42万RM	△35万RM	—
	為替	27.00	31.04		

1. 2023年3月期第1四半期 決算報告(連結)

2. 最近の取組事項について

3. 参考資料

包括型 サステナビリティ・リンク・ローン契約を締結

2022年3月31日付けで「包括型 サステナビリティ・リンク・ローン」契約を締結し、資金調達を実施いたしました。

「包括型 サステナビリティ・リンク・ローン」契約

→ サステナビリティ戦略と整合した目標(SPTs)を事前に設定し、その達成状況と、金利などのローンの借入条件を連動させることで、借り手である当社のサステナビリティ活動を促進させることを目的とするもの。
また「包括型」とすることにより、複数金融機関から同一スキームで資金調達が可能。

【契約概要】

契約締結日	2022年3月31日(木)
借入実行日	2022年3月31日(木)
借入期間及び金額	7年間 70億円
資金用途	三重きのこセンター建設に係る設備資金
コーディネーター	八十二銀行
借入金融機関	八十二銀行、三菱UFJ銀行、三井住友銀行
第三者評価機関	株式会社日本格付研究所

【SPTsの設定内容】

KPI	SPTs	達成時期
健康食材としてのきのこの拡販	① 2025年度のホクトグループの全世界販売量 90,000t	2025年度末
	② きのこのファンサイト「きのこラボ」会員数の増強	
	③ オルニチン含有量を強化したブナシメジ新菌株の開発	
太陽光発電導入拠点の拡充	④ 10拠点への拡充	
環境関連資材への切替・拡販(子会社「ホクト産業」)	⑤ 4年間の関連売上累計額 20億円	
「使用済み培地」の有効活用	⑥ 培地利用の多角化・高度化(新利用方法3件実現)	
健康経営の実現	⑦ 健康経営優良法人の認定取得	

▶▶ 工場等建設・改修計画(連結・稼働ベース)

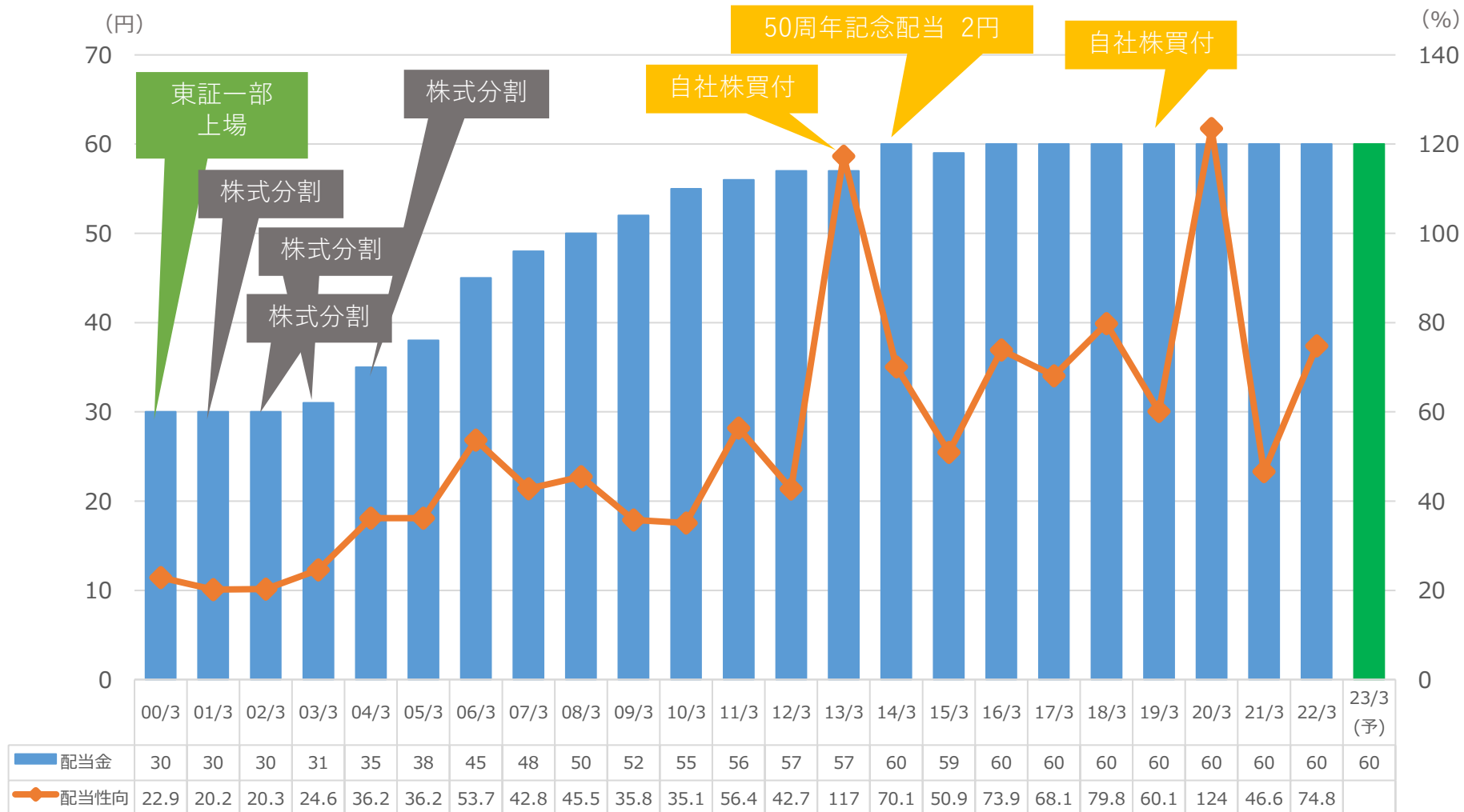
	2022年3月期		2023年3月期	2024年3月期(計画)	
工場新設	三重	101億		ASEAN 第二	15億
工場改修					
その他					
設備投資額	115億円		12億円	15億	
減価償却費	69億円		69億円	71億	

※台湾第三工場の建設は現在延期となっております。

1. 2023年3月期第1四半期 決算報告(連結)

2. 最近の取組事項について

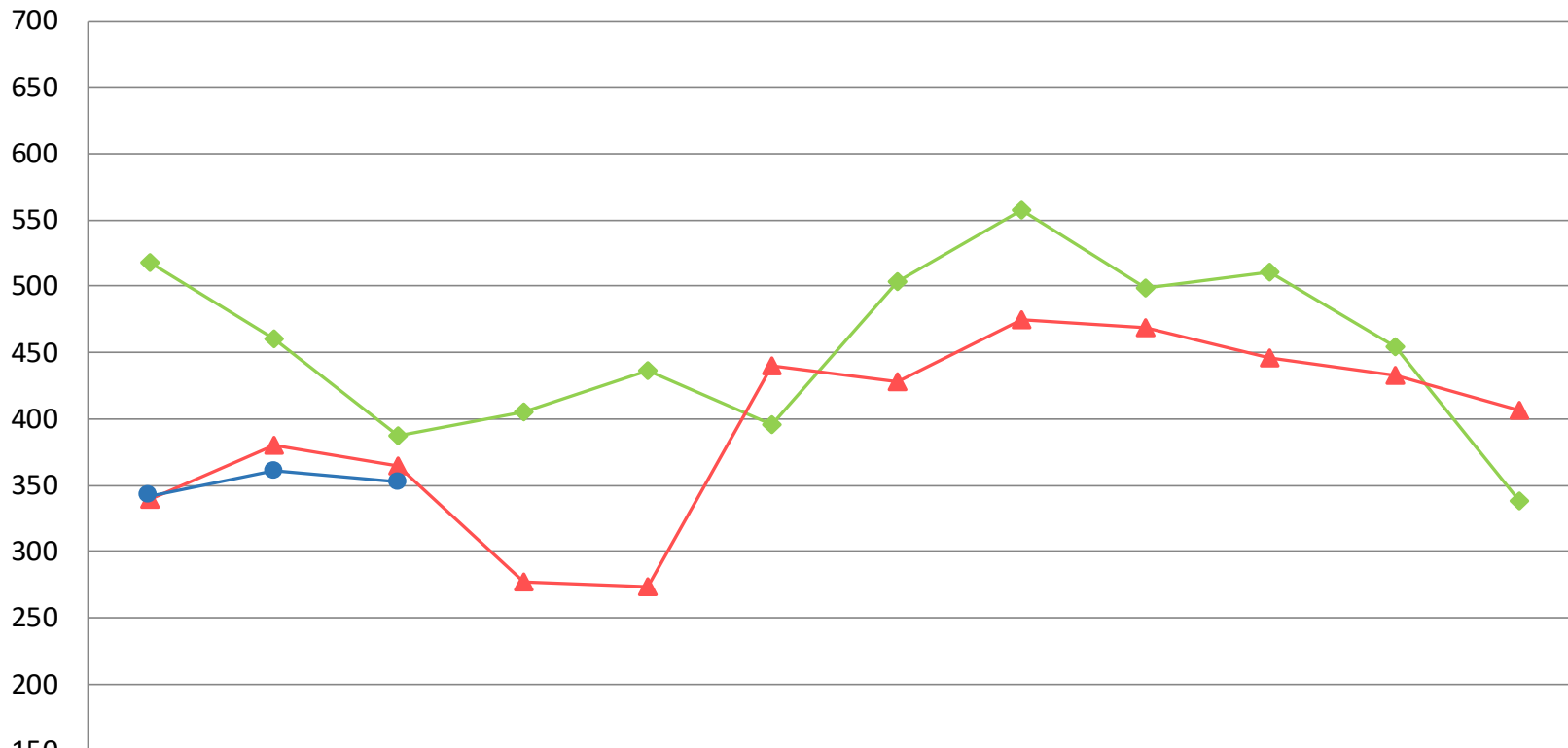
3. 参考資料



今後も安定配当を維持（当期は据え置き計画）

▶▶ (参考)ブナシメジ 市場取引価格の推移

(円/kg) 月次の価格推移(2020~2022年度)



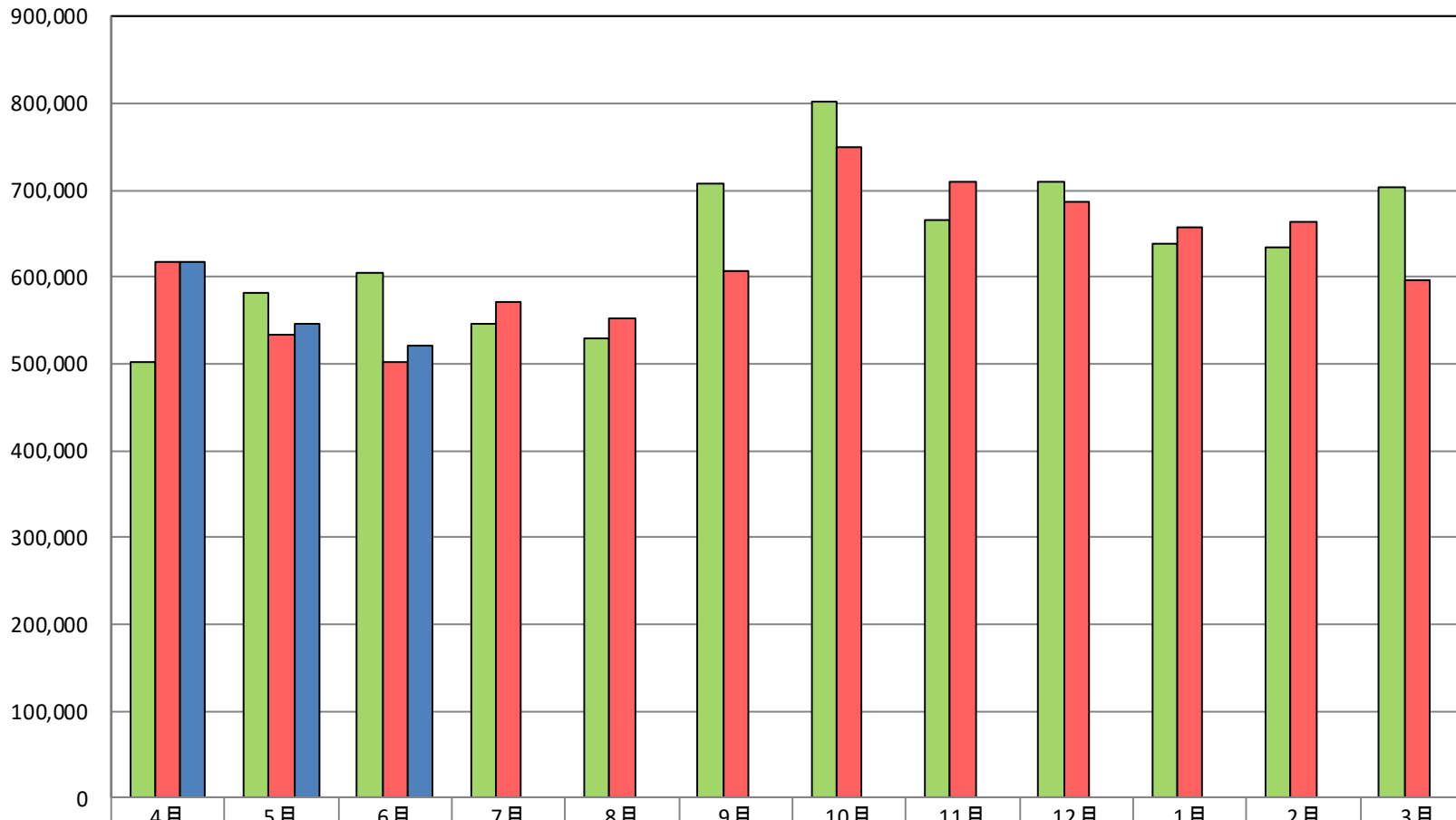
	4月	5月	6月	7月	8月	9月	10月	11月	12月	1月	2月	3月
◆ 2020年度	518	460	387	406	437	395	504	558	499	511	454	338
▲ 2021年度	339	381	365	277	273	440	428	475	469	446	433	406
● 2022年度	342	360	352									

平均 価格
456
399
351

▶▶ (参考)ブナシメジ 市場販売量の推移

月次の販売量推移(2020～2022年度)

(kg)



■2020年度	502,079	582,415	604,877	546,077	530,049	707,437	802,317	666,289	710,712	637,770	634,033	702,828
■2021年度	616,663	534,422	502,621	571,161	551,769	607,423	749,394	709,238	687,753	657,003	663,781	597,419
■2022年度	616,448	546,466	521,983									

年間販売量	7,626,883
	7,448,647
	1,684,897

▶▶ (参考)エリンギ 市場取引価格の推移

月次の価格推移(2019～2021年度)

(円/kg)

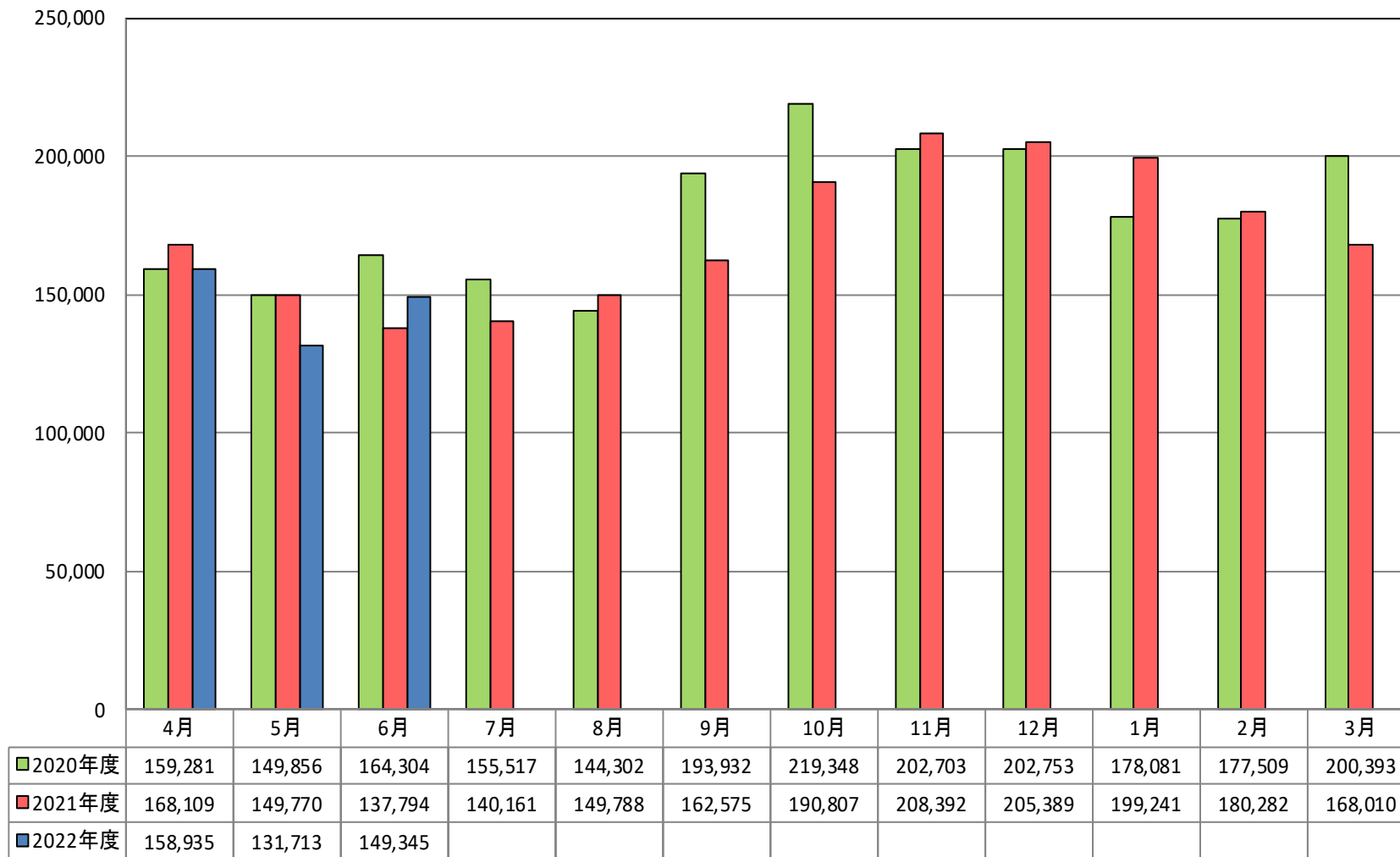


	4月	5月	6月	7月	8月	9月	10月	11月	12月	1月	2月	3月
◆ 2020年度	605	631	501	524	592	506	614	547	441	519	456	409
▲ 2021年度	453	514	468	422	463	613	532	467	425	423	450	473
● 2022年度	497	589	504									

平均 価格	525
	474
	527

(kg)

月次の販売量推移(2019～2021年度)



年間販売量
2,147,979
2,060,318
439,993

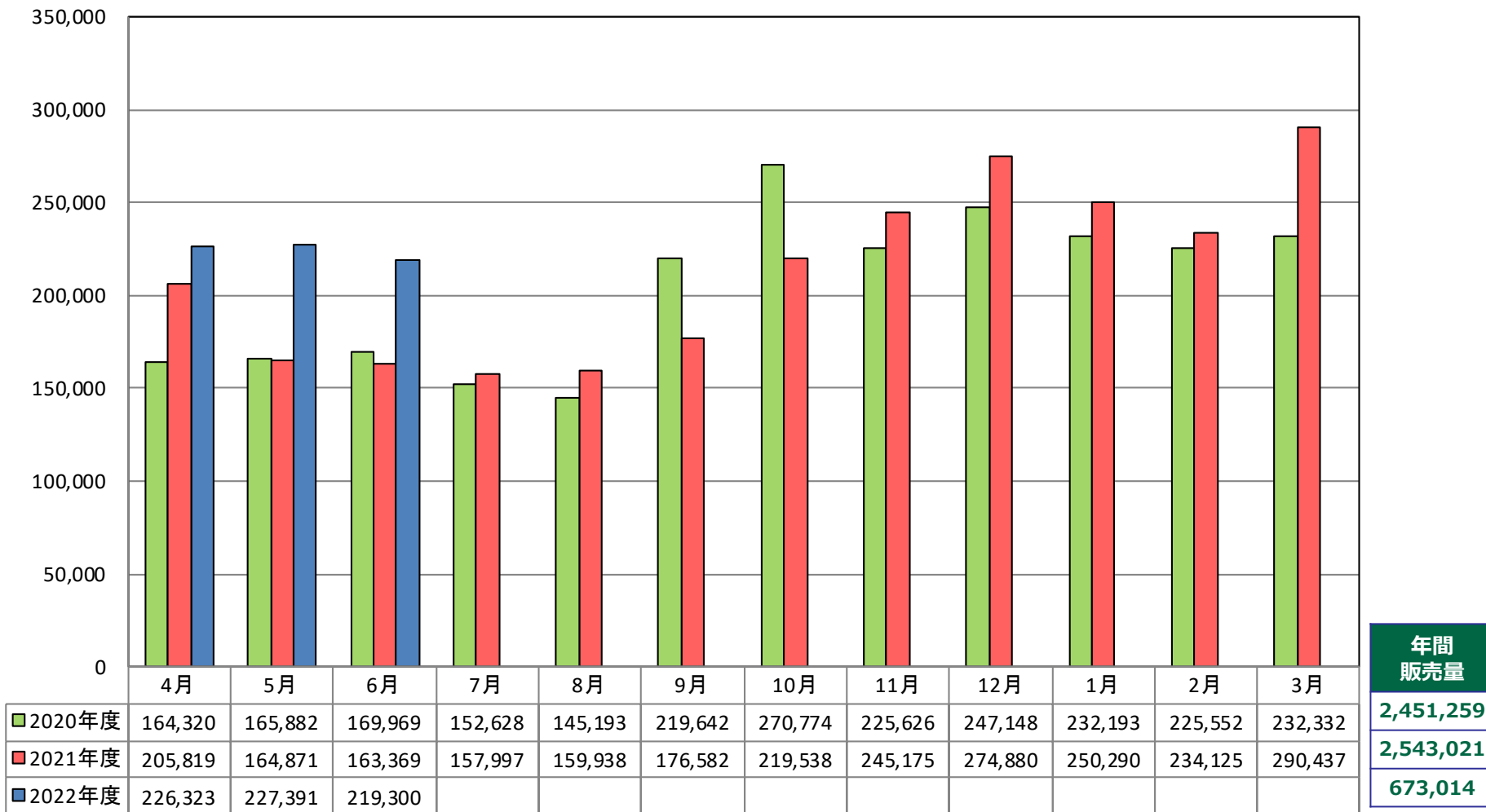
月次の価格推移(2020～2022年度)

(円/kg)



平均 価格
823
699
515

(kg) 月次の販売量推移(2020～2022年度)





HOKTO ホクト株式会社



所在地 長野県長野市
代表者 代表取締役社長 水野雅義
証券コード 1379
上場市場 東京証券取引所プライム市場
発行済株式数 33,359,040株

時価総額 644億円 (2022年6月末)
株主資本 53,798百万円
従業員数 4,129人
主要事業 きのこの生産・販売
(2022年3月末)



ホクト産業株式会社
化成品の製造・販売



HOKTO KINOKO COMPANY
北米でのきのこ生産・販売



株式会社アーデン
レトルトパウチ食品の製造



台湾北斗生技股份有限公司
台湾でのきのこ生産・販売

株式会社サン・メディカ
Mushroom Wisdom, Inc,



HOKTO MALAYSIA SDN.BHD.
東南アジアでのきのこ生産・販売

IRに関するお問い合わせ

管理本部 広報・IR室

TEL: 026-259-5955

ホクト株式会社

