



Our Mind, Timeless
Our Challenge, Timeless
沖縄セルラー

**2022年3月期
第3四半期決算資料**

STOCK CODE : 9436

22年3月期 3Q サマリ



業績



増収増益

営業収益,利益ともに**過去最高**を更新

営業収益 : 549億円 (YoY +1.2%)

営業利益 : 136億円 (YoY +12.2%)



各事業



通期予想に対しモバイルは**順調**

FTTH、ライフデザインは**好調**に進捗

モバイル

純増数 : 6,800契約 (通期予想 : 8,000契約)

FTTH

純増回線数 : 4,300回線 (通期予想 : 3,000回線)

ライフデザイン

auでんき純増件数 : 19,600契約 (通期予想 : 20,000契約)

連結損益概況

[百万円]	旧基準	新基準	増減	増減率
	21.3期 1-3Q	22.3期 1-3Q		
営業収益	54,270	54,923	+652	+1.2%
営業利益	12,159	13,642	+1,483	+12.2%
経常利益	12,247	13,707	+1,459	+11.9%
当期純利益*	8,873	9,465	+592	+6.7%
EBITDA	17,446	18,923	+1,477	+8.5%

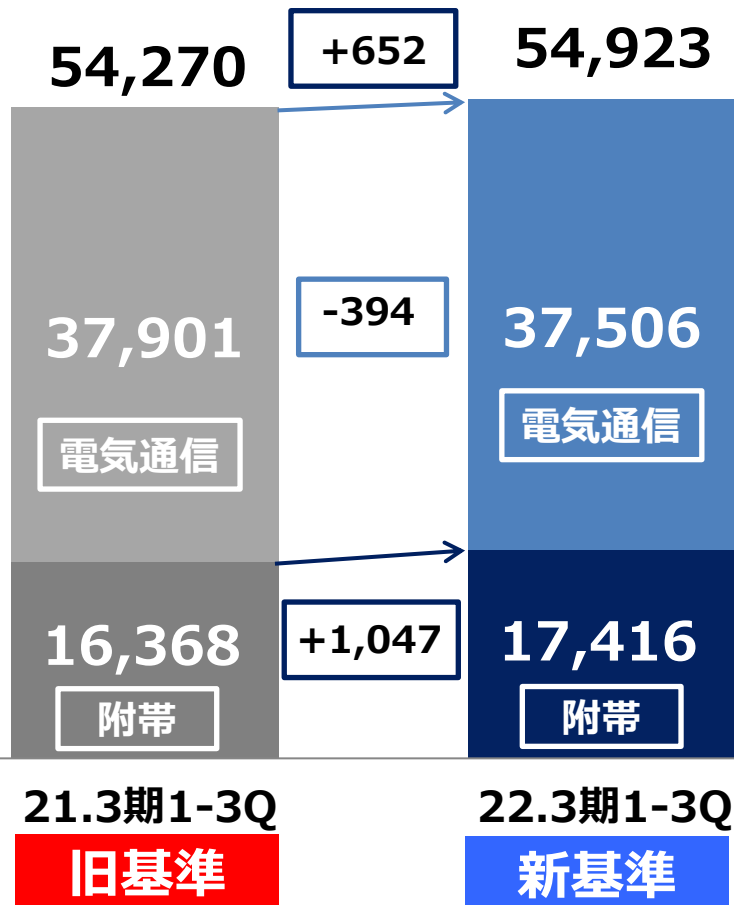
*親会社株主に帰属する当期純利益

新基準：「収益認識に関する会計基準」（企業会計基準第29号 2020年3月31日）等を第1四半期連結会計期間の期首から適用

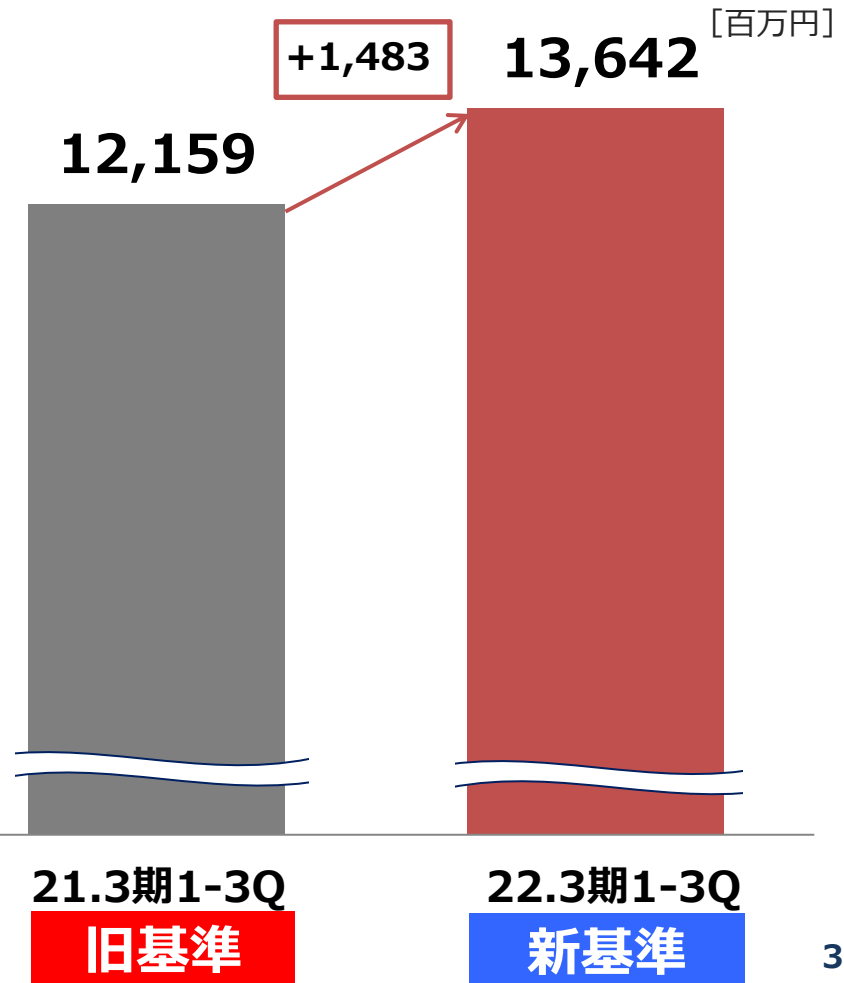
営業収益・営業利益の状況

営業収益、営業利益ともに過去最高を更新

■ 営業収益



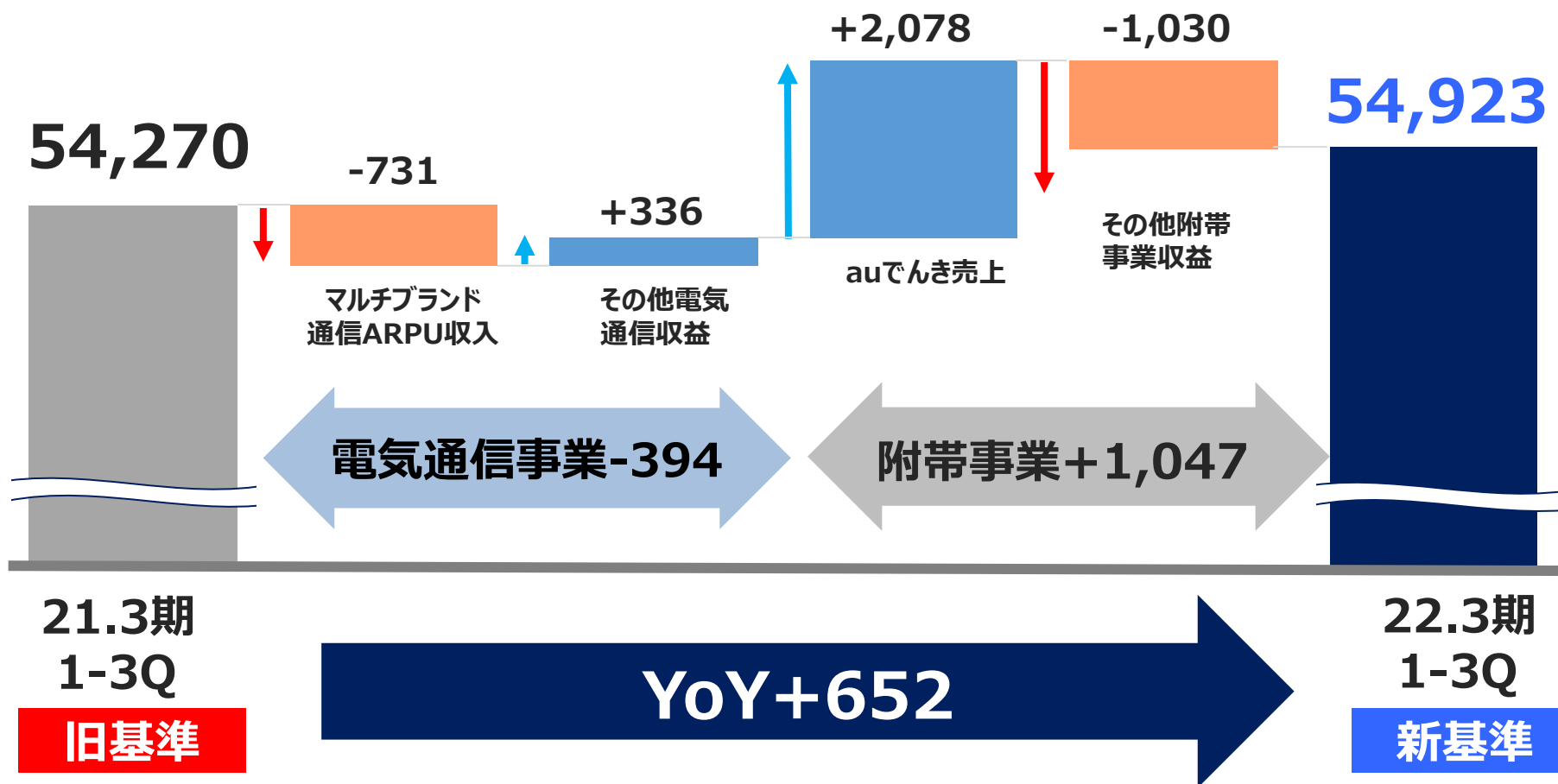
■ 営業利益



営業収益 増減要因

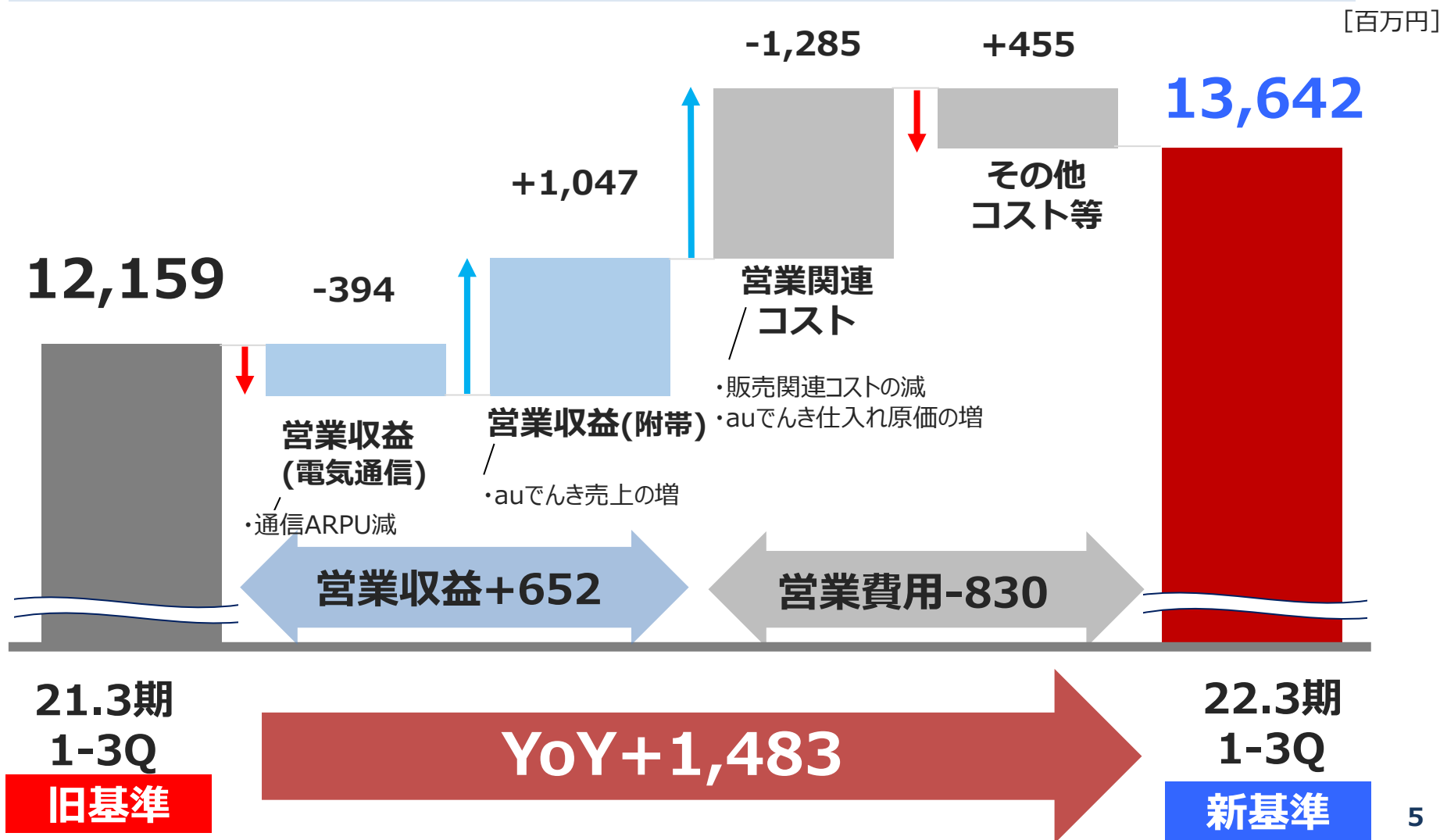
マルチブランド通信ARPU収入は減少したものの、auでんきの伸びが牽引し営業収益は前期比増収となった

[百万円]



営業利益 増減要因

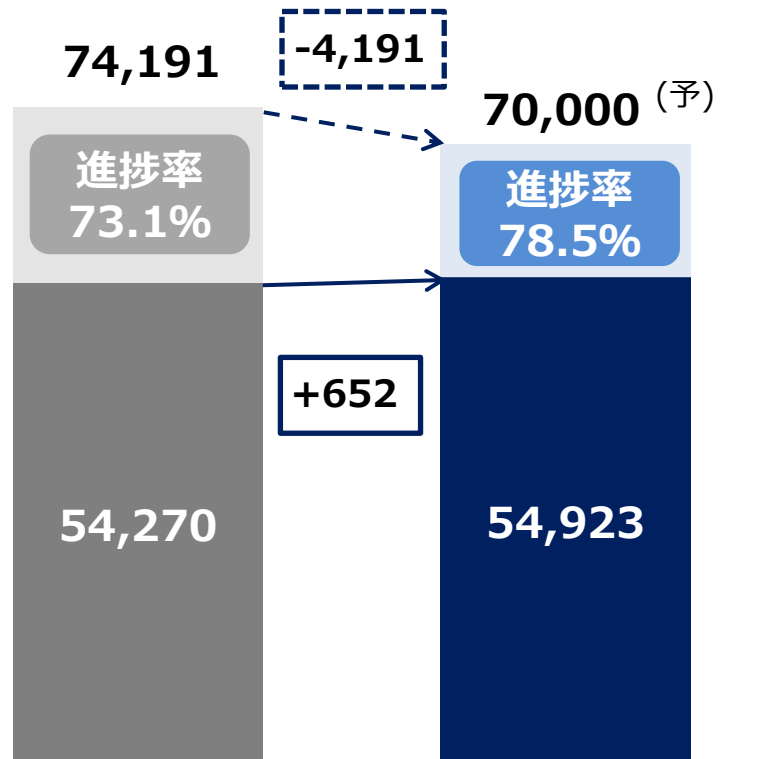
モバイル、FTTHの販売関連コスト等の減により増益を確保



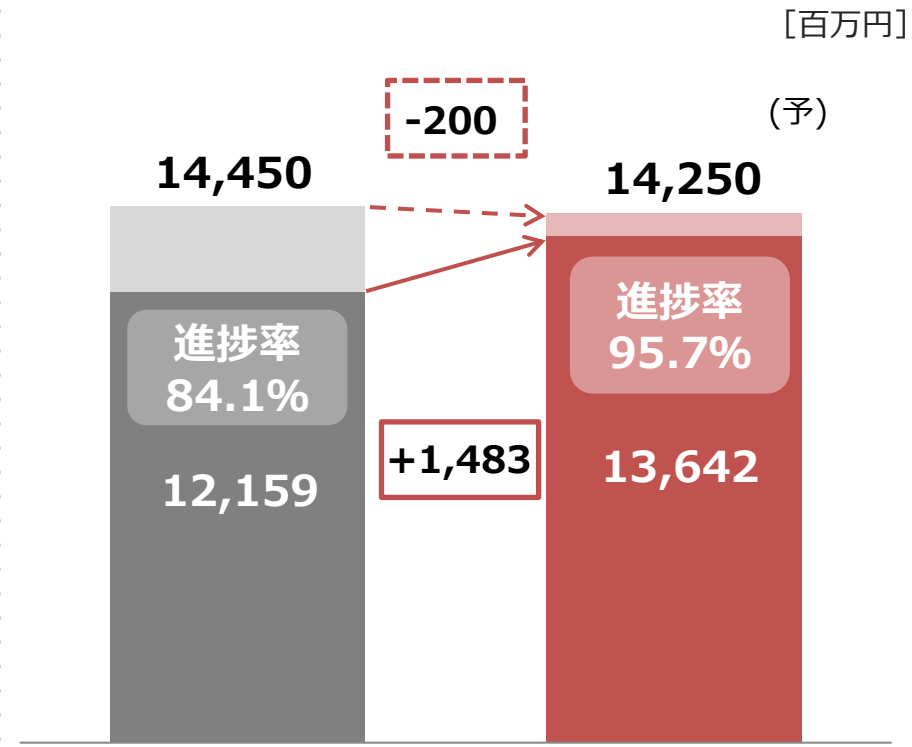
業績予想対比

通期業績予想に対し順調に進捗

■ 営業収益



■ 営業利益



21.3期
1-3Q

旧基準

22.3期
1-3Q

新基準

21.3期
1-3Q

旧基準

22.3期
1-3Q

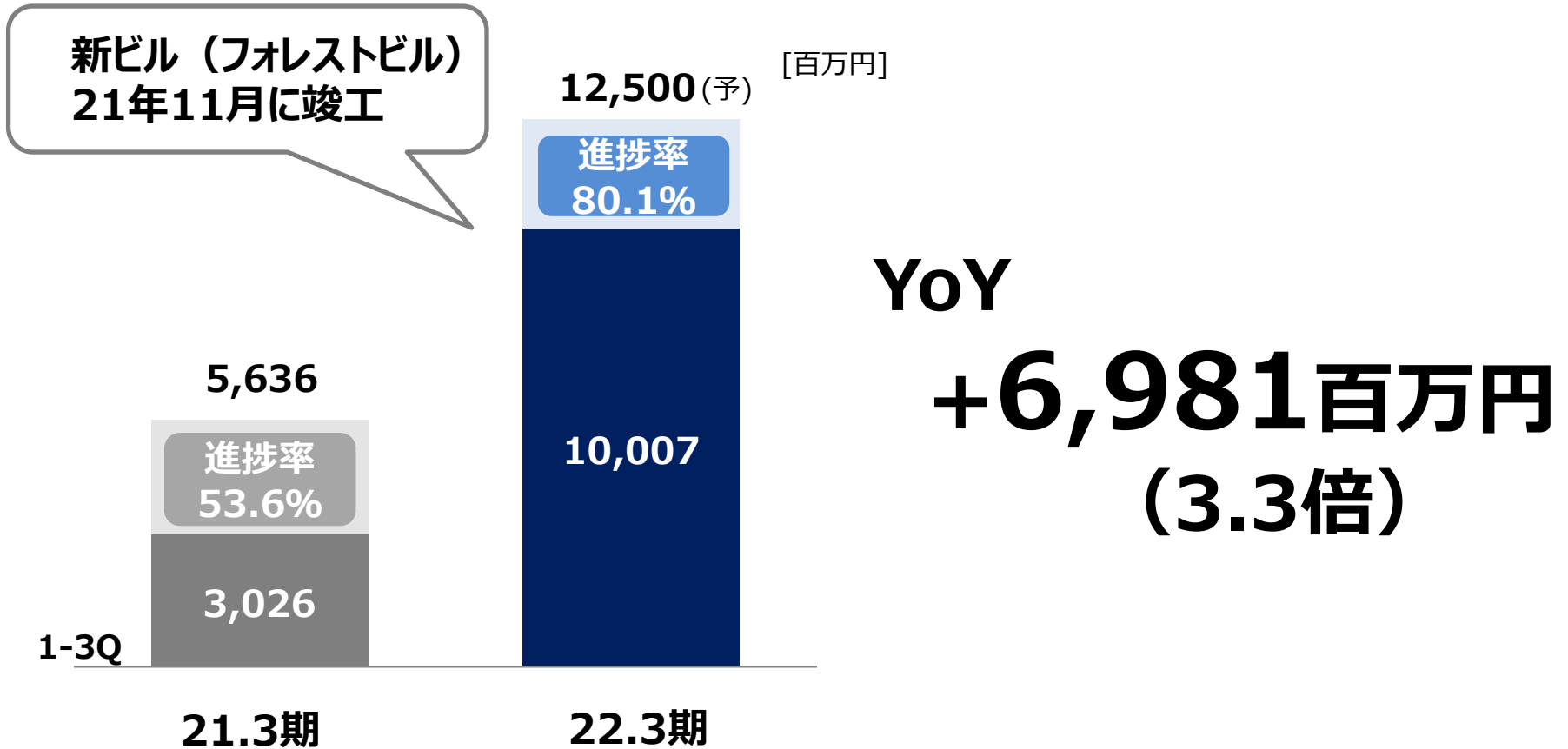
新基準

その他業績概況

[百万円]	21.3期 1-3Q	22.3期 1-3Q	増減	増減率
フリーキャッシュフロー	6,328	5,048	-1,280	-20.2%
関係会社への 貸付増減額を除く	8,927	8,750	-176	-2.0%
設備投資(竣工)	3,026	10,007	+6,981	+230.7%

設備投資(竣工)

計画に沿った順調な進捗



モバイル

au povo

UQ mobile

モバイル稼働概況・ARPU

純増数は概ね計画通りの純増を確保
マルチブランド通信ARPUは前期比減少

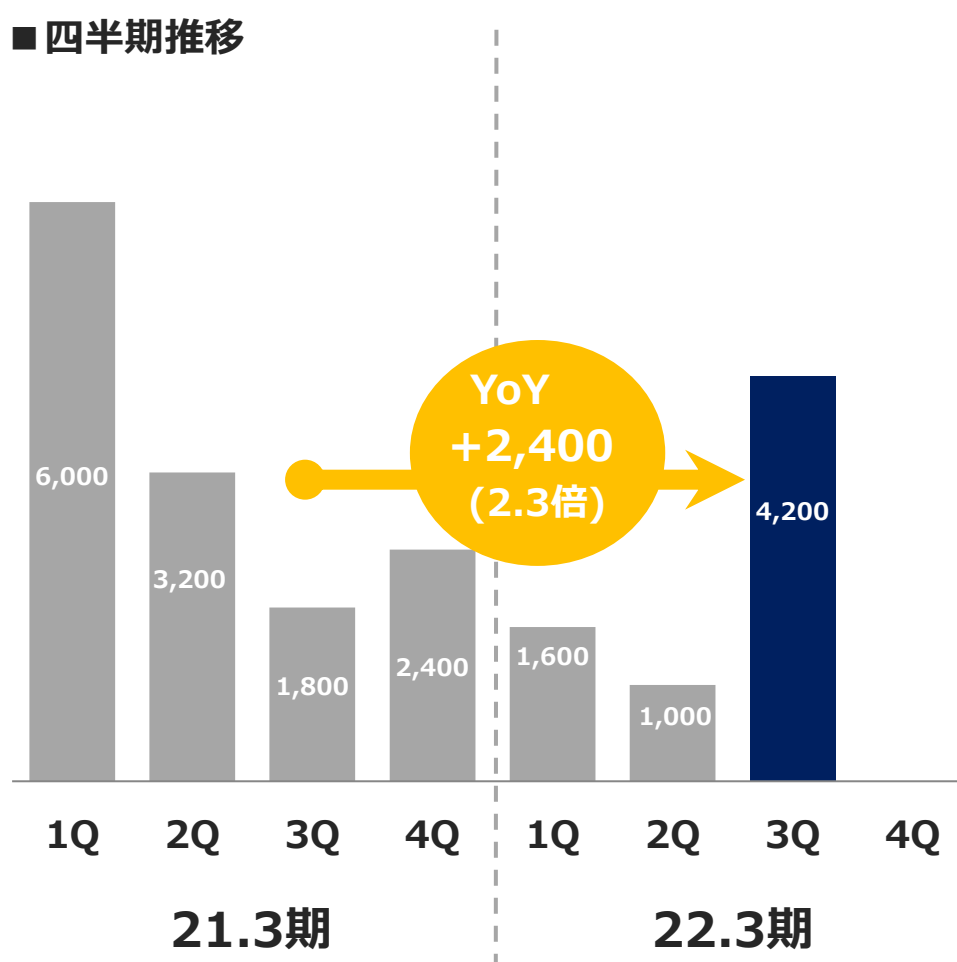
	21.3期 1-3Q	22.3期 1-3Q	増 減	増減率
純増数	10,900	6,800	-4,100	-37.6%
総契約数	737,800	746,900	+9,100	+1.2%
端末販売台数	144,100	135,600	-8,500	-5.9%
マルチブランド 総合ARPU(円) ※1	5,019	4,939	-80	-1.6%
マルチブランド 通信ARPU※1	4,387	4,256	-131	-3.0%
マルチブランド 付加価値ARPU※1,※2	632	683	+51	+8.1%

※1 専用モジュールを除く
※2 補償等を含む

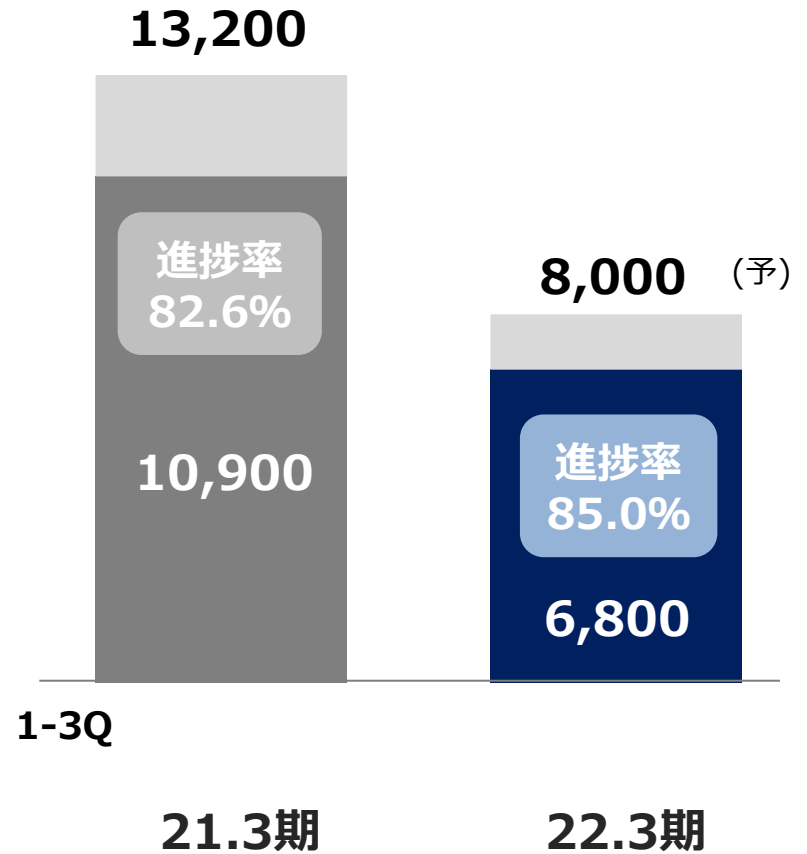
モバイル純増数

厳しい競争環境の中、計画に沿った純増を確保

■ 四半期推移



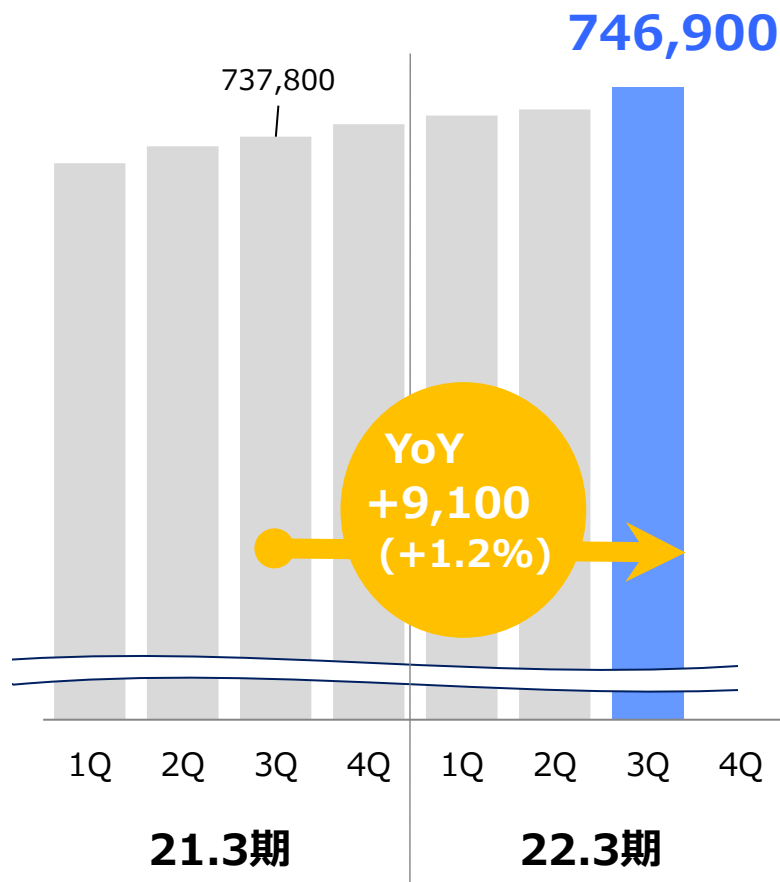
■ 通期実績



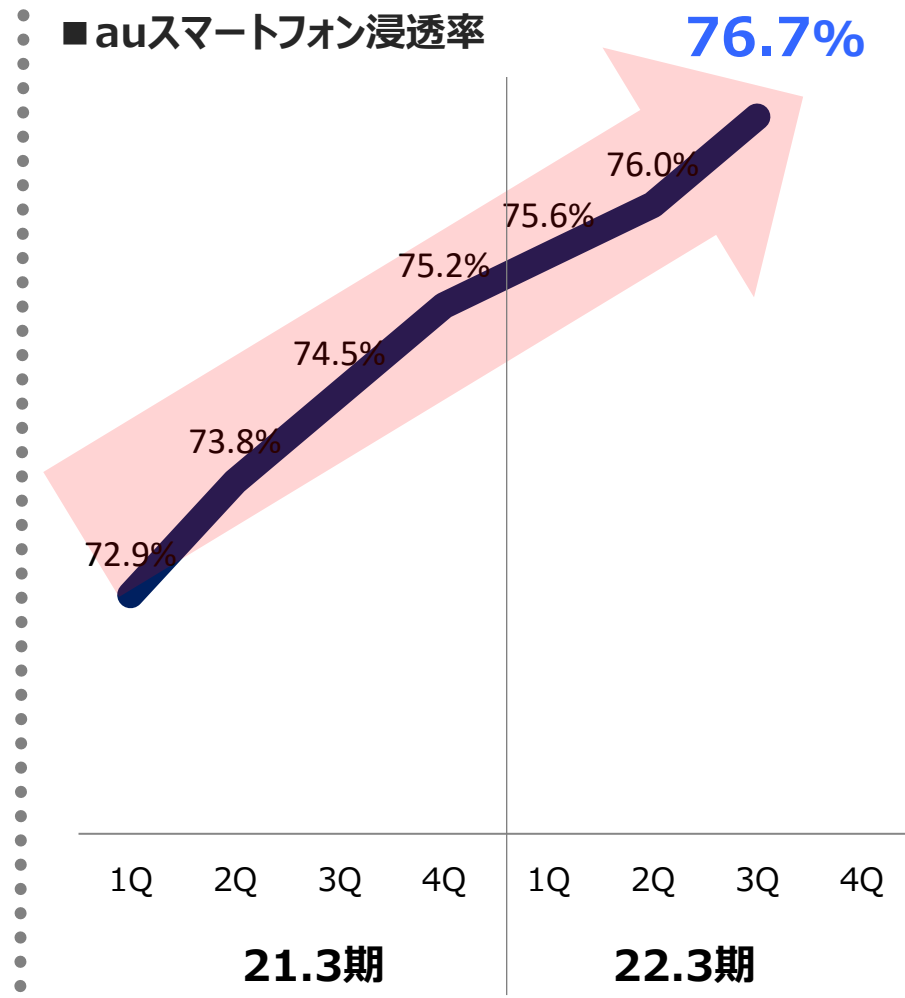
総契約数推移・auスマートフォン浸透率

モバイルの顧客基盤は順調に拡大
auスマートフォン浸透率は76.7%

■ モバイル総契約数



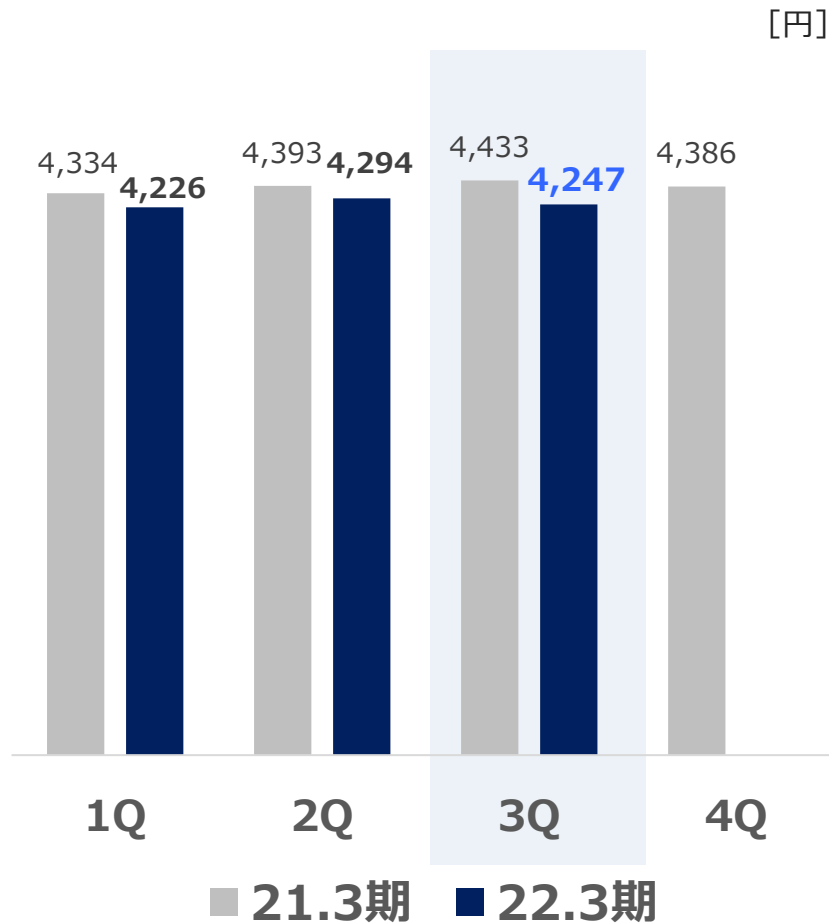
■ auスマートフォン浸透率



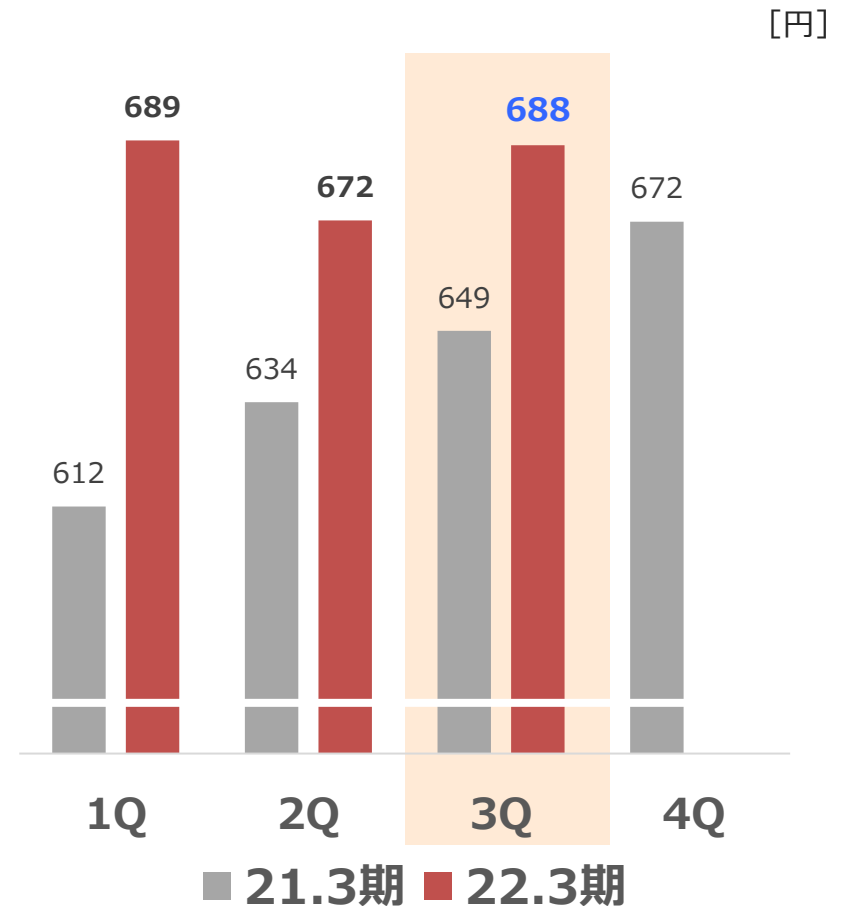
マルチブランドARPU

3Qの通信ARPUは前期比4.2%減となるも
付加価値ARPUは前期比6.0%増となった

■ マルチブランド通信ARPU

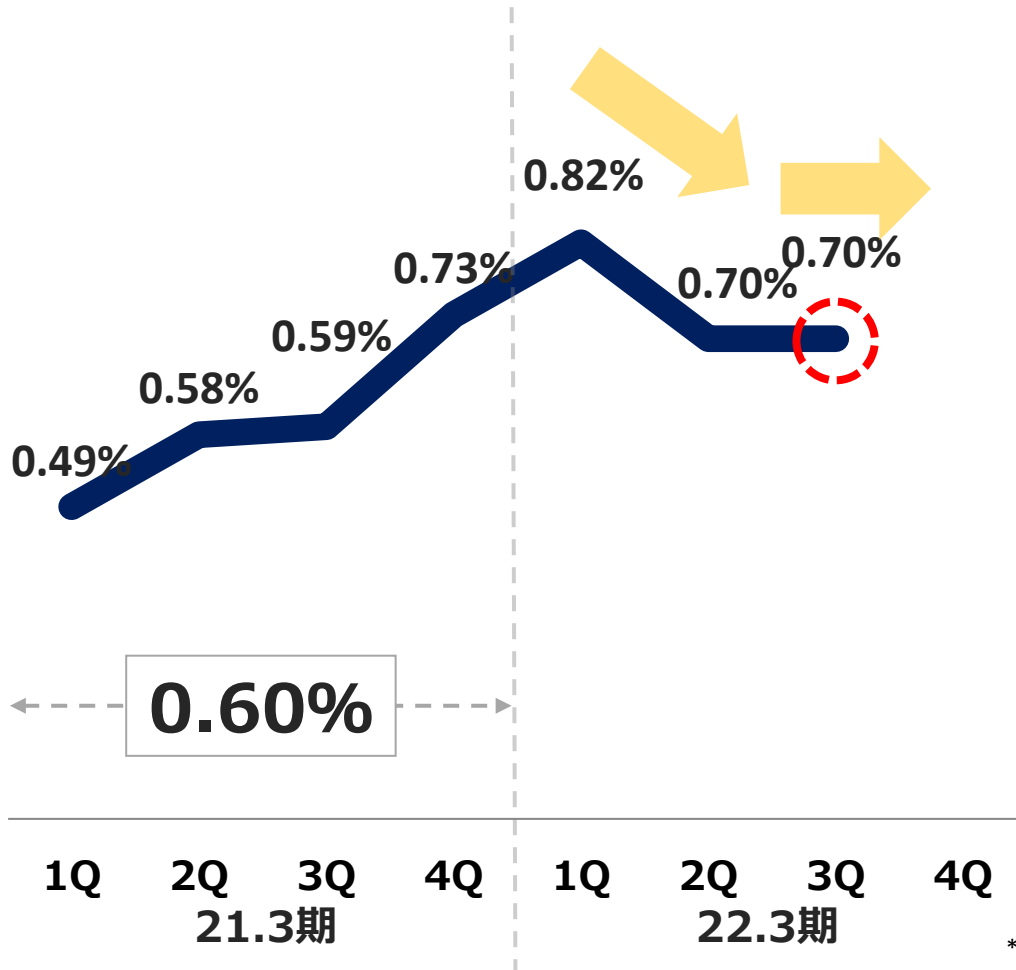


■ マルチブランド付加価値ARPU



マルチブランド解約率推移

解約率は2Q並みで推移



0.70%
(2Q比 ±0P)



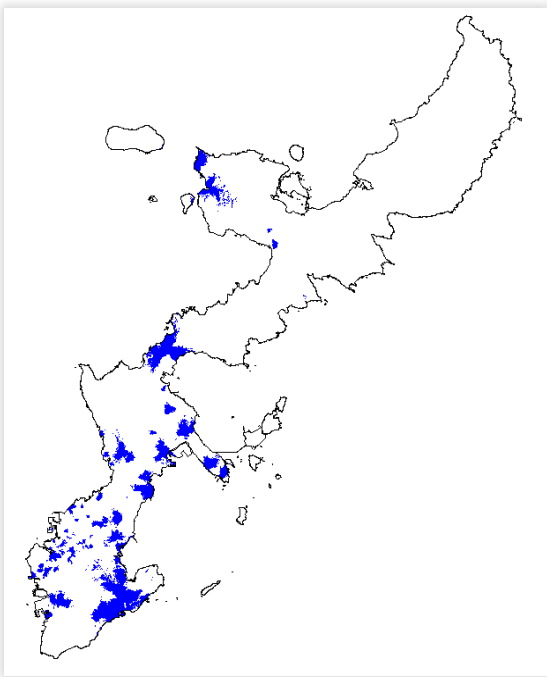
*データ専用端末、タブレット、モジュールを除く

*携帯電話番号ポータビリティ（MNP制度）を利用してau、UQ mobile povovoの間で乗り換えが行われる際の解約は含まない。

5Gエリア展開

沖縄本島内人口カバー率を90%へ

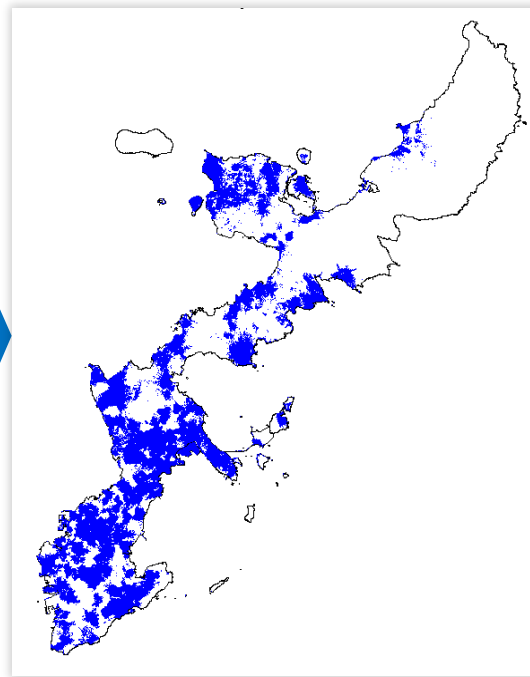
2021年3月末時点



本島内人口カバー率

20%

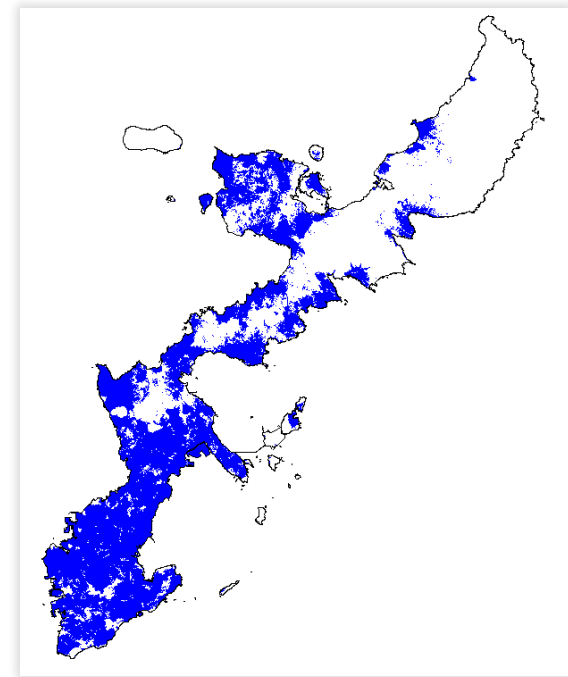
2021年12月末時点



本島内人口カバー率

69%

2022年3月末予定



本島内人口カバー率

90%

FTTH

au ひかり ちゅら
ひかりゆいまーる

FTTH回線概況

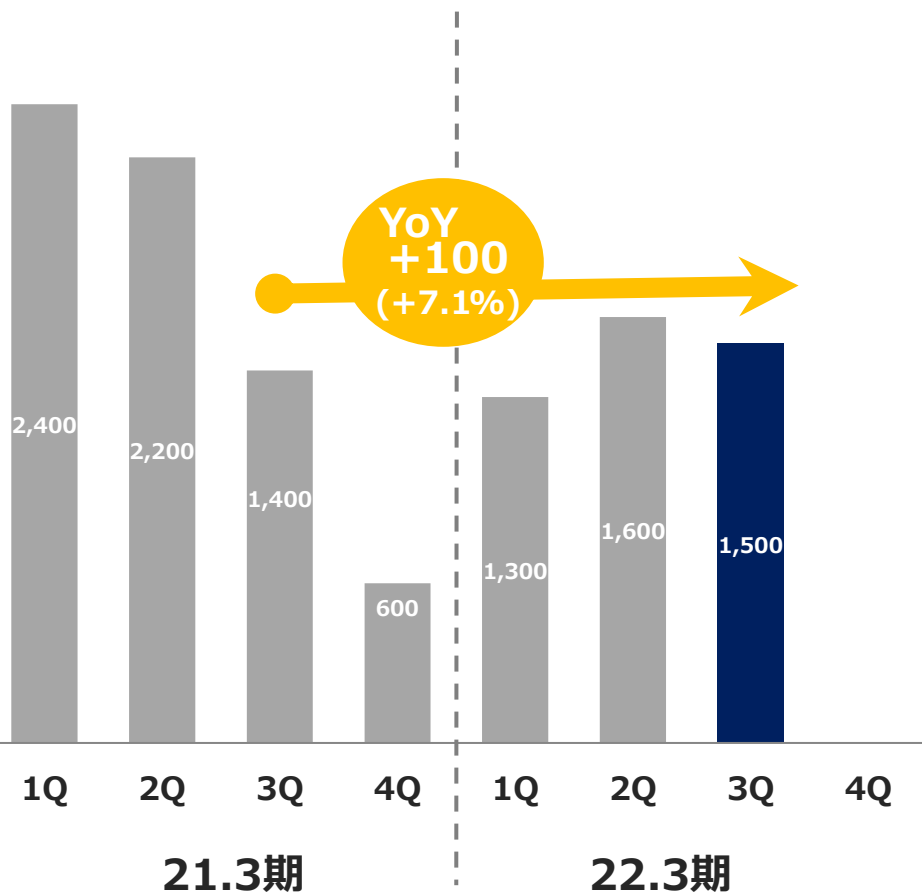
純増回線数は4,300回線を確保

	21.3期 1-3Q	22.3期 1-3Q	増減	増減率
純増回線数	6,100	4,300	-1,800	-29.5%
累計回線数	108,900	113,800	+4,900	+4.5%

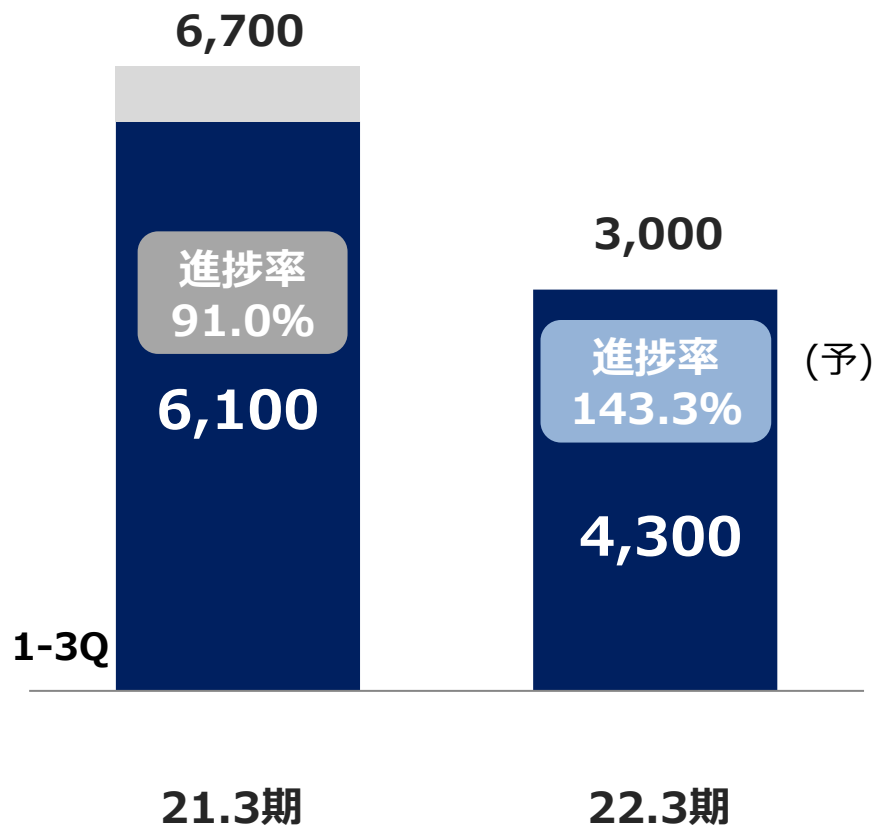
FTTH純増回線数

純増4,300回線と通期予想をクリア

■ 四半期推移



■ 通期実績



ライフデザイン

au でんき

powered by 沖縄電力



沖縄電力



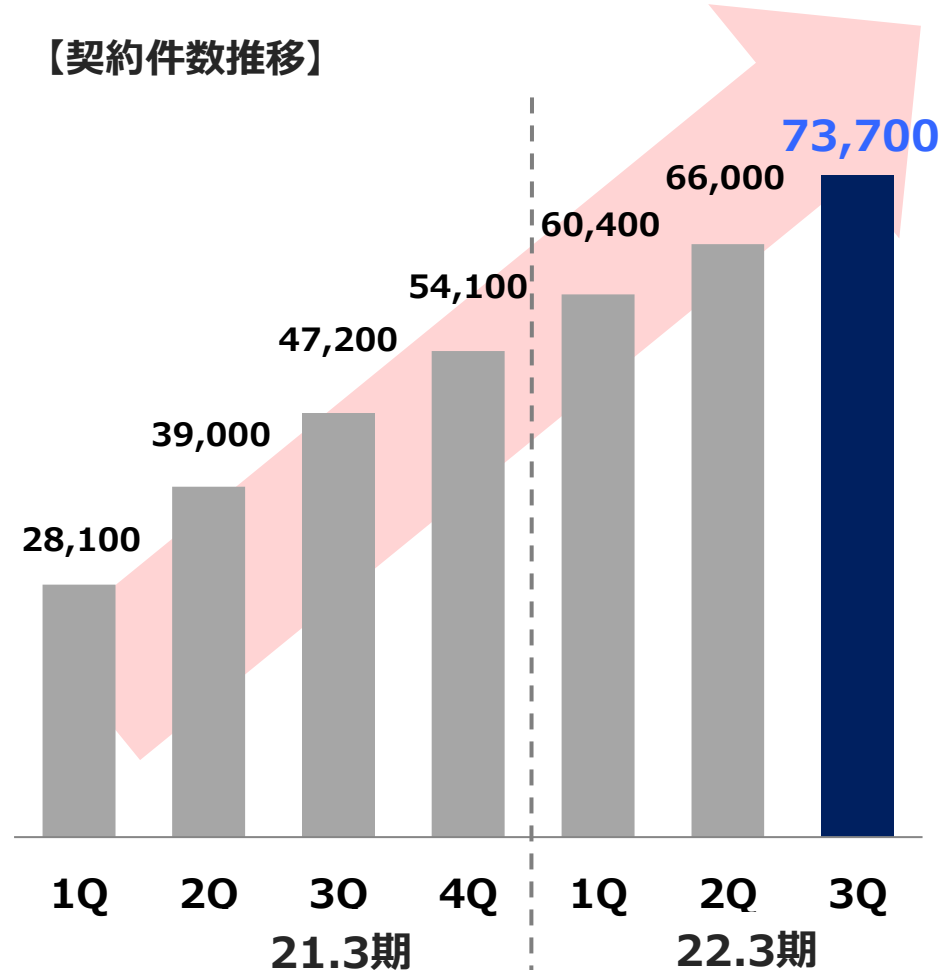
Our Mind, Timeless
Our Challenge, Timeless

沖縄セルラー

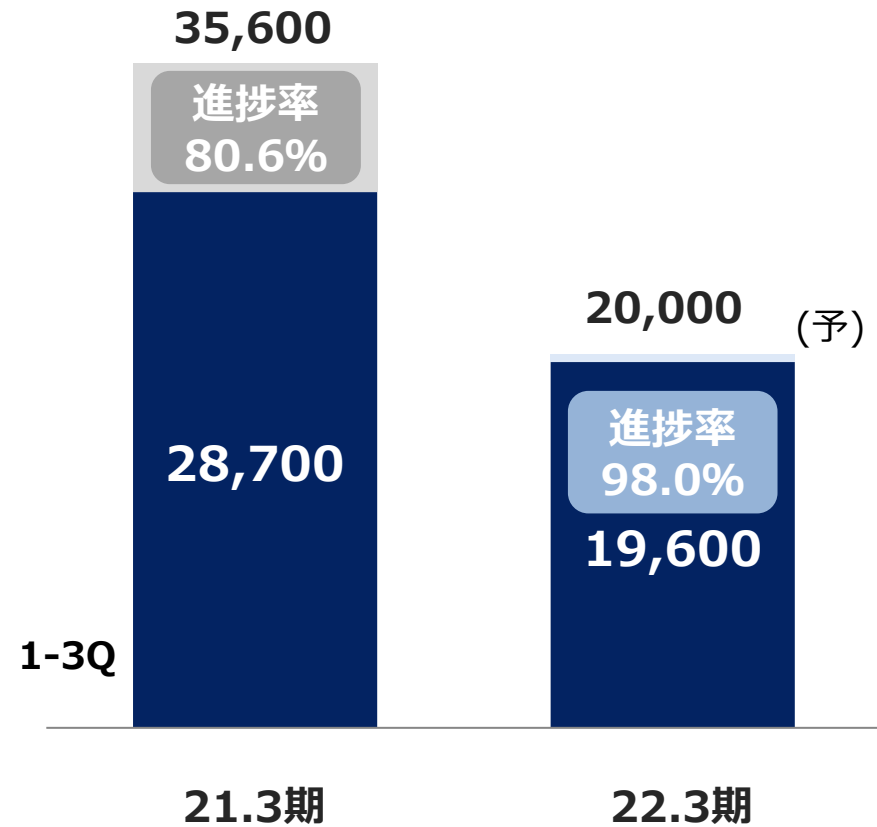
auでんき契約件数

契約件数は累計で73,700契約と順調に増加
通期予想に対しても好調な進捗

【契約件数推移】



【通期純増件数】



ESG・SDGsへの取組み

(環境・社会・企業統治) (持続可能な開発目標)



事業を通じたSDGsへの取り組み

7 エネルギーをみんなに
そしてクリーンに



13 気候変動に
具体的な対策を



沖縄セルラーフォレストビル竣工

自然エネルギーを活用した高水準の環境性能を整備



■ビル外観



■ Coworkingスペース「Mangrove」



■ロビー

「クールボイド」
空調省エネ化

CO2排出量
1/2

※同種のビルと比較

地上13階建て、延べ床面積は8,009平方メートル、全館で5Gが利用可能。沖縄と九州をつなぐ海底ケーブルと接続し、高品質・大容量のネットワークを提供する。貸オフィスやデータセンターの他、Coworkingスペースも併設。国内初「クールボイド」を整備し、冷水散布による「蓄冷」「放冷」で共用部を冷却するなど空調を省エネ化。竣工：2021/11/26

地元貢献への取り組み①

4 質の高い教育を
みんなに



10 人や国の不平等
をなくそう



「おもいでケータイ」やプログラミング教室、AR体験 ができる、沖縄セルラー30周年感謝祭を実施

■ おもいでケータイ再起動



■ ARシューティング



創立30周年を記念し県民へ感謝を込めて感謝祭イベントを実施。古い携帯電話の写真データを復元する「おもいでケータイ」や子供向けのプログラミング教室、スマホを使ったARシューティングなど、通信を通して楽しんでいただけるコンテンツを用意。

実施日：2021/12/11, 12/12

地元貢献への取り組み②

4 質の高い教育を
みんなに



10 人や国の不平等
をなくそう



「Out Of KidZania in おきなわ」を通して 県内の子供たちへ職業体験の機会を提供

■ 電波サポートのお仕事体験（沖縄セルラー）



■ 消防士のお仕事体験（沖縄市消防）



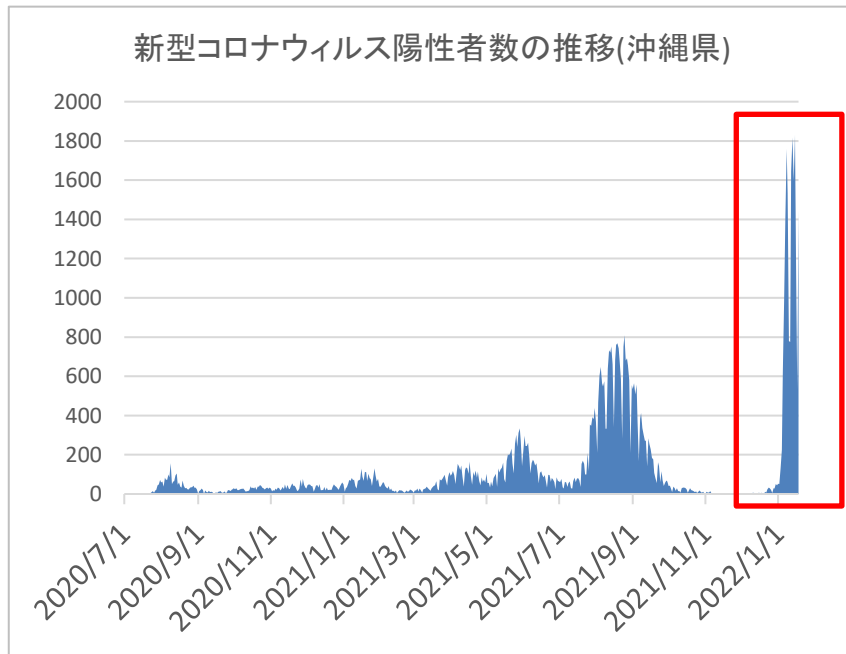
創立30周年に合わせてイベントに特別協賛。会場では県内27の企業・団体が29種類のプログラムを提供し、約1,500人の小中学生が参加。子供たちは、給与「ちゅら(専用通貨)」の支給や、「ちゅら」を使って売店で買い物をするなど、一連の経済活動を体験。

実施日：2021/12/11, 12/12

コロナ第6波到来を受けて

2022年1月、沖縄県では新型コロナウイルス「第6波」へ突入
県外に先行してオミクロン株の感染が急激に拡大

<コロナ感染急拡大>



※沖縄県による発表を元に作成

<社会課題>

**診療契機の
感染リスク拡大**

■ 診療による感染リスク低減

→非対面、非接触で受診できる
環境の整備が必要

コロナ禍でのサポート①

3 すべての人に
健康と福祉を



17 パートナーシップで
目標を達成しよう



浦添総合病院でオンライン診療を開始 非対面・非接触で感染リスク低減

①AppleWatch
上で心電図計測



②JOTOホームドクター
アプリインストール



③専用アイコン
より予約



※330円/回(税込)オンライン
診療実施時に診察代とは
別で利用料が発生します。

④オンライン診療
実施



※④実施前までに①の心電図
計測結果を問診項目入力時
に添付で送信下さい。

浦添総合病院において沖縄県内初のApple Watchを活用したオンライン診療を開始。
Apple Watchで計測した心電図データを活用に、オンライン上で受診することができる。
(弊社提供「JOTOホームドクター」アプリ上のオンライン診療機能を活用)

※Apple Watchを保有していない患者様についても浦添総合病院から携帯心電計の貸出が可能
〈2022/1/24〜〉

コロナ禍でのサポート②

10 人や国の不平等
をなくそう



「県観光ボランティアガイド友の会」活動継続支援



平和ガイド 団体に寄付

新型コロナウイルスの影響で修学旅行生が激減し、運営の苦境に立たされているという危機的状況を踏まえ、活動継続に向けて支援を実施。

実施日：2021/12/16

修正業績予想

連結損益（修正業績予想）

[百万円]	新基準	新基準	増減
	業績予想 通期	修正業績予想 通期	
営業収益	70,000	73,000	+3,000
営業利益	14,250	15,100	+850
当期純利益*	10,000	10,500	+500
EBITDA	21,750	22,800	+1,050

*親会社株主に帰属する当期純利益

その他業績（修正業績予想）

[百万円]	業績予想 通期	修正業績予想 通期	増減
フリーキャッシュフロー	4,400	5,000	+600
関係会社への 貸付増減額を除く	11,900	12,500	+600
設備投資(竣工)	12,500	11,900	-600

サービスデータ（修正予想）

モバイル

	予想 通期	修正予想 通期	増減
純増数	8,000	8,500	+500

FTTH

	予想 通期	修正予想 通期	増減
純増回線数	3,000	4,500	+1,500

auでんき

	予想 通期	修正予想 通期	増減
純増件数	20,000	25,000	+5,000

(参考) 連結損益概況_旧基準/新基準比較

[百万円]	旧基準	旧基準	増減	増減率
	21.3期 1-3Q	22.3期 1-3Q		
営業収益	54,270	57,956	+3,685	+6.8%
営業利益	12,159	13,573	+1,414	+11.6%

[百万円]	新基準	新基準	増減	増減率
	21.3期 1-3Q	22.3期 1-3Q		
営業収益	50,557	54,923	+4,365	+8.6%
営業利益	12,038	13,642	+1,603	+13.3%

(参考) 業績の推移

(百万円)	17.3月期 旧基準	18.3月期 旧基準	19.3月期 旧基準	20.3月期 旧基準	21.3月期 旧基準	22.3月期 1-3Q 新基準
営業収益	63,017	65,176	67,013	68,051	74,191	54,923
電気通信事業	43,924	45,177	46,357	48,167	50,762	37,506
附帯事業	19,092	19,999	20,656	19,883	23,428	17,416
営業利益	11,703	12,449	12,949	13,966	14,450	13,642
フリーキャッシュフロー	2,976	3,859	4,607	3,056	5,960	5,048
関係会社への貸付金増減額を除く	8,572	6,562	5,410	2,856	9,661	8,750
設備投資（竣工ベース）	6,882	6,392	6,910	10,189	5,636	10,007
有利子負債残高	459	481	302	420	308	226



Our Mind, Timeless
Our Challenge, Timeless
沖縄セルラー

お問い合わせ先
沖縄セルラー電話株式会社
経営管理部 IR・経営戦略グループ
T E L : 098-951-0639
E-mail : oct-ir@au-mobile.com

- この配布資料に記載されている業績予想及び契約数予想等はいずれも、当社が現時点で入手可能な情報を基にした予想値であり、これらは経済環境、競争状況、新サービスの成否などの不確実な要因の影響を受けます。従って、実際の業績及び契約数は、この配布資料に記載されている予想とは大きく異なる場合がありますことをご承知おきください。
- 本資料の一切の権利は当社に属しており、方法・目的を問わず、無断で複製・転載を行わないようお願い申し上げます。