

2022年3月期第2四半期 決算短信補足資料

2021年11月11日

夢から感動へーハートテクノロジー



1. 主要な経営指標の推移(連結)

損益計算書関係

(単位：億円)

	2020/3 2Q実績	2021/3 2Q実績	2022/3月期			
			中期計画	年度計画	2Q実績	対計画 進捗率
売上高	863	758	1,800	1,700	738	43%
完成工事高	860	755	1,793	1,690	735	44%
国内土木	463	446	973	998	446	45%
国内建築	282	239	585	496	205	41%
海外	114	68	235	196	83	43%
兼業事業売上高	3	3	7	10	3	35%
売上総利益	93	83	189	192	77	40%
完成工事利益	91	81	185	188	75	40%
国内土木	58	55	118	131	55	42%
国内建築	27	26	48	40	13	33%
海外	5	△0	19	17	6	38%
兼業事業売上総利益	2	2	4	4	1	47%
営業利益	48	40	91	92	30	34%
経常利益	47	37	90	91	30	33%
親会社株主に帰属する四半期純利益	30	23	59	60	18	31%

貸借対照表関係

(単位：億円)

	2020/3 実績	2021/3 実績	2022/3 2Q実績
総資産額	1,355	1,489	1,295
純資産額	573	658	657
有利子負債額	111	105	50

主要な業績指標

1株当り純資産額(円)	595.12	684.14	680.55
1株当り四半期純利益(円)*	32.34	25.09	19.81

* 各年度の第2四半期の数値

キャッシュ・フロー計算書関係

(単位：億円)

	2020/3 2Q実績	2021/3 2Q実績	2022/3 2Q実績
営業活動によるキャッシュ・フロー	△41	△62	163
投資活動によるキャッシュ・フロー	△16	△4	△5
財務活動によるキャッシュ・フロー	△74	△50	△79
現金及び現金同等物の四半期末残高	188	144	245

2. 主要な経営指標の推移(個別)

損益計算書関係

(単位：億円)

	2020/3 2Q実績	2021/3 2Q実績	2022/3月期			対計画 進捗率
			中期計画	年度計画	2Q実績	
受注高(不動産事業含まず)	539	792	1,650	1,890	929	49%
売上高	774	675	1,655	1,525	663	43%
完成工事高	772	673	1,650	1,520	660	43%
国内土木	425	406	900	920	400	44%
国内建築	277	234	580	480	201	42%
海外	69	32	170	120	58	48%
不動産事業売上高	1	1	5	5	2	45%
売上総利益	78	68	162	165	64	39%
完成工事総利益	77	67	160	163	63	39%
国内土木	49	45	103	116	46	40%
国内建築	26	25	46	39	13	34%
海外	0	△3	11	8	3	50%
不動産事業売上総利益	0	0	2	2	0	32%
営業利益	41	32	80	81	24	30%
経常利益	40	30	80	81	25	31%
四半期純利益	27	19	54	56	16	30%

貸借対照表関係

(単位：億円)

	2020/3 実績	2021/3 実績	2022/3 2Q実績
総資産額	1,225	1,382	1,171
純資産額	532	603	597
有利子負債額	106	103	48

主要な業績指標

	2020/3	2021/3	2022/3
1株当たり純資産(円)	566.63	642.72	635.44
1株当たり四半期純利益(円)*	29.44	21.25	17.65

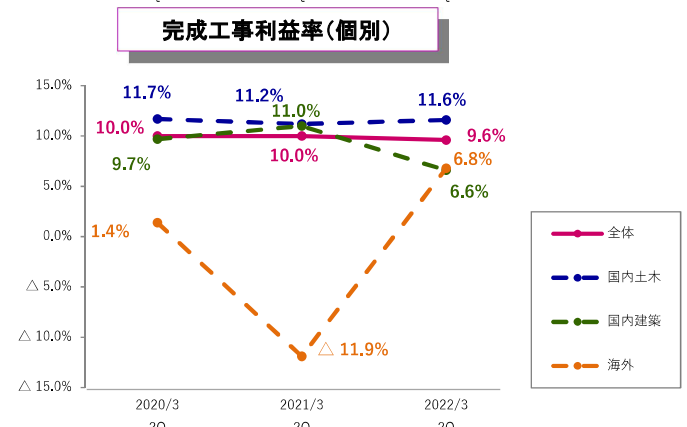
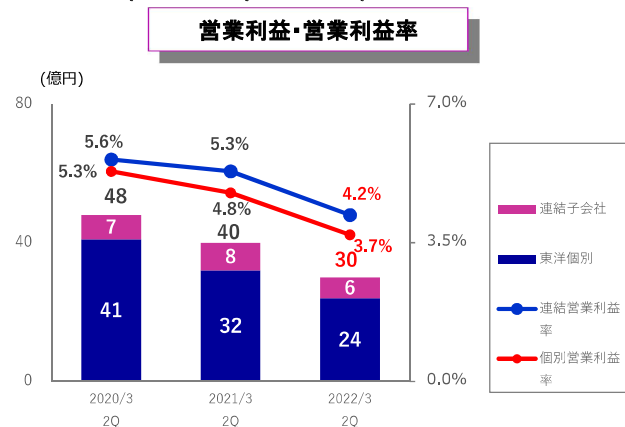
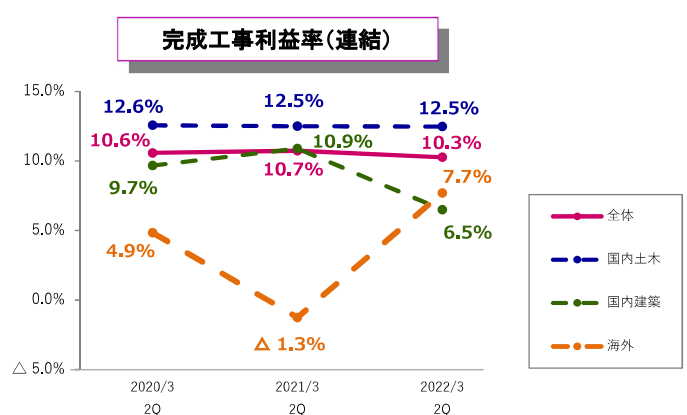
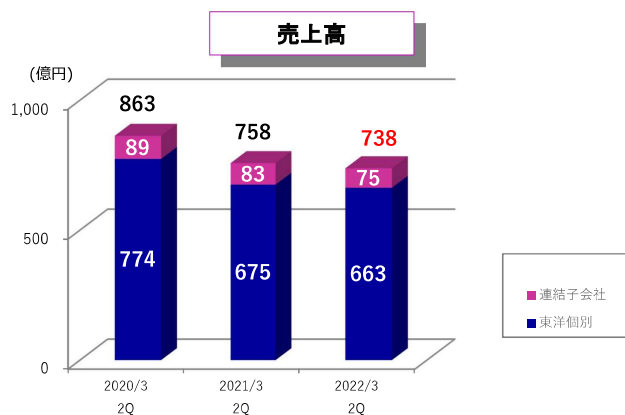
* 各年度の第2四半期の数値

※ 1億円未満切捨て

-2-

TOYO CONSTRUCTION CO., LTD.

3. 売上高・営業利益・完成工事利益率の推移

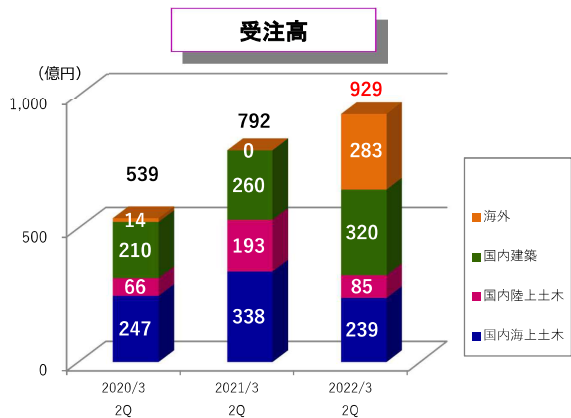


※ 1億円未満切捨て

- 3 -

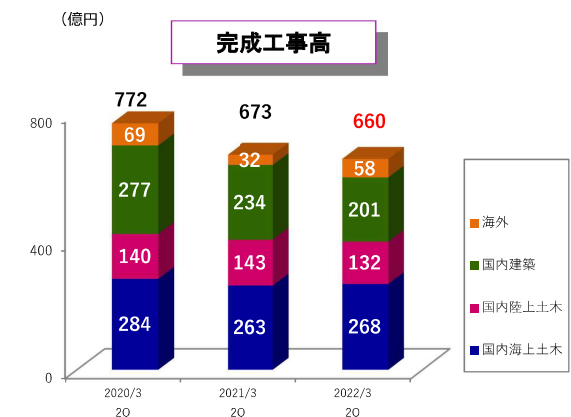
TOYO CONSTRUCTION CO., LTD.

4. 2022年3月期第2四半期 受注・完成工事高の状況(個別)



主な受注工事

発注者	工事名
フィリピン共和国公共事業道路省	バッシング・マリキナ河川改修(フェーズ4)(STEP)P2
フィリピン共和国公共事業道路省	バッシング・マリキナ河川改修(フェーズ4)(STEP)P3
国土交通省九州地方整備局	令和3年度鹿児島港(谷山二区)係留施設築造工事(第2次)
国土交通省関東地方整備局	令和3年度東京国際空港G誘導路他地盤改良工事
国土交通省近畿地方整備局	熊野川成川・池田地区河道浚渫工事
北陸電力株式会社	三ツ又第一発電所 土木設備大規模改修工事(撤去含む)
常総東特定目的会社	(仮称)常総市倉庫計画
上毛町	体育館新築工事
E N E O S 不動産株式会社	(仮称)練馬区豊玉中2丁目計画新築工事
沖繩西濃運輸株式会社	(仮称)沖繩西濃運輸豊見城物流センター倉庫新築工事
高圧ガス工業株式会社	高圧ガス工業(株)福島高圧ガス流通センター新築工事
国立大学法人佐賀大学	佐賀大学(鍋島1)医病外来診療棟総合待合等改修工事



23年災長面漁港海岸保全施設災害復旧(その5)工事(宮城県)



(仮称)近物レックス新潟支店新築工事(新潟県)

※ 上記には不動産事業を含んでおりません
 ※ 1億円未満切捨て

-4-

TOYO CONSTRUCTION CO., LTD.

5. 2022年3月期業績予想

(単位: 億円)

	連結				個別			
	2021/3 実績	2022/3 計画	2022/3 予想	前年度 増減	2021/3 実績	2022/3 計画	2022/3 予想	前年度 増減
売上高	1,729	1,700	1,700	△ 29	1,547	1,525	1,525	△ 23
完成工事高	1,721	1,690	1,690	△ 31	1,543	1,520	1,520	△ 24
国内土木	1,085	998	998	△ 87	977	920	920	△ 58
国内建築	485	496	496	10	474	480	480	5
海外	151	196	196	45	90	120	120	29
兼業事業売上高	8	10	10	1	4	5	5	0
売上総利益	232	192	192	△ 40	205	165	165	△ 41
完成工事総利益	227	188	188	△ 39	203	163	163	△ 41
国内土木	178	131	131	△ 47	161	116	116	△ 46
国内建築	46	40	40	△ 6	45	39	39	△ 7
海外	2	17	17	14	△ 3	8	8	11
兼業事業総利益	4	4	4	△ 0	2	2	2	△ 1
一般管理費	89	100	100	10	75	84	84	8
営業利益	142	92	92	△ 50	129	81	81	△ 49
国内土木	115	61	61	△ 54	106	54	54	△ 53
国内建築	29	22	22	△ 7	29	22	22	△ 8
海外	△ 5	7	7	12	△ 7	3	3	10
兼業事業	2	2	2	△ 0	2	2	2	△ 0
営業利益率	8.2%	5.4%	5.4%	△ 2.8%	8.4%	5.3%	5.3%	△ 3.1%
経常利益	141	91	91	△ 50	128	81	81	△ 48
親会社株主に帰属する当期純利益	91	60	60	△ 31	84	56	56	△ 29
ROE	15.3%	9.2%	9.2%	△ 6.1%	14.9%	8.8%	8.8%	△ 6.1%

売上総利益率予想

	連結			個別		
	2021/3 実績	2022/3 計画	2022/3 予想	2021/3 実績	2022/3 計画	2022/3 予想
売上総利益率	13.4%	11.3%	11.3%	13.3%	10.8%	10.8%
完成工事総利益率	13.2%	11.2%	11.2%	13.2%	10.7%	10.7%
国内土木	16.4%	13.1%	13.1%	16.5%	12.6%	12.6%
国内建築	9.6%	8.0%	8.0%	9.6%	8.0%	8.0%
海外	1.9%	8.7%	8.7%	△ 4.2%	7.3%	7.3%
兼業事業売上総利益率	59.3%	47.4%	47.4%	43.5%	24.8%	24.8%

受注実績・見込み(個別)

(単位: 億円)

	2021/3 実績	2022/3 計画	2022/3 予想	前年度 増減
受注高	1,577	1,890	1,890	313
国内土木	1,025	1,020	1,020	△ 5
海上	587	612	612	25
陸上	437	408	408	△ 29
国内建築	545	570	570	24
海外	6	300	300	294

※ 1億円未満切捨て

- 5 -

TOYO CONSTRUCTION CO., LTD.