

2021年8月6日

伊藤ハム米久ホールディングス株式会社

決算補足資料

2022年3月期 第1四半期

1) 第1四半期業績の概況

(百万円、%)

※ご参考

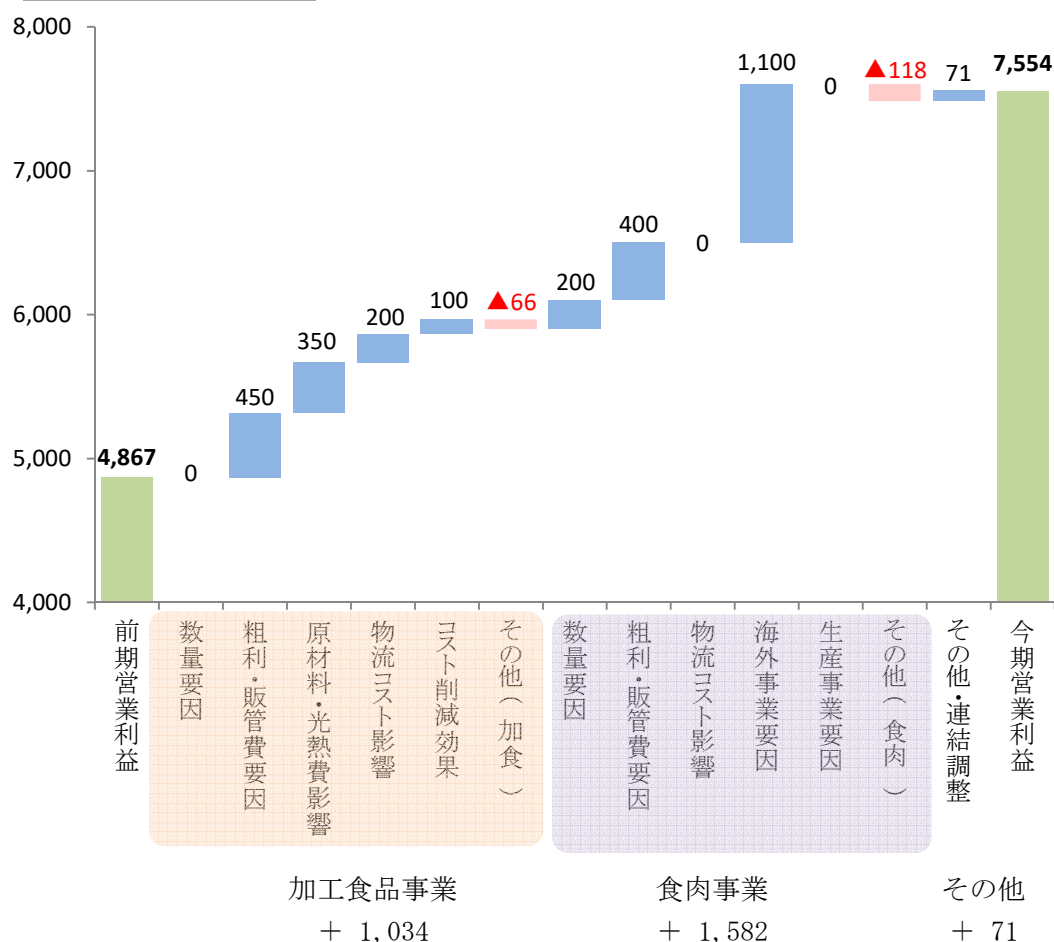
収益認識基準適用後(当社試算値)

前年同四半期公表数値

	2021/実績		2020/実績		前年差		前年同四半期公表数値		
	売上比		売上比				2020/実績	売上比	
売上高		202,607		198,998		3,609	1.8	204,992	
売上総利益		33,493	16.5	30,376	15.3	3,117	10.3	32,166	15.7
販管費		25,939	12.8	25,509	12.8	430	1.7	27,137	13.2
営業利益		7,554	3.7	4,867	2.4	2,687	55.2	5,028	2.5
営業外収益		692		505		187		505	
営業外費用		△ 269		△ 260		▲ 9		△ 260	
持分法損益		447		242		205		242	
営業外損益計		870		487		383		487	
経常利益		8,425	4.2	5,354	2.7	3,071	57.3	5,516	2.7
特別利益		83		11		72		11	
特別損失		△ 40		△ 58		18		△ 58	
特別損益計		42		△ 47		89		△ 47	
税金前利益		8,467	4.2	5,307	2.7	3,160	59.5	5,468	2.7
当期純利益		5,908	2.9	3,496	1.8	2,412	69.0	3,657	1.8

営業利益増減益要因

(百万円)



注) 2022年3月期の期首より「収益認識に関する会計基準」(企業会計基準第29号)等を適用しております。

2) セグメント情報

①オペレーティング・セグメント情報

(百万円、%)

※ご参考
収益認識基準適用後(当社試算値)

前年同四半期公表数値

		2021/実績	2020/実績	前年差		2020/実績
加工食品事業	売上高	72,525	72,080	445	0.6	73,488
	営業利益	3,614	2,580	1,034	40.1	2,737
	(売上比%)	5.0	3.6	1.4		3.7
食肉事業	売上高	129,016	125,922	3,094	2.5	130,508
	営業利益	4,384	2,802	1,582	56.5	2,806
	(売上比%)	3.4	2.2	1.2		2.2
その他・調整	売上高	1,066	995	71		995
	営業利益	△ 444	△ 515	71		△ 515
連結計	売上高	202,607	198,998	3,609	1.8	204,992
	営業利益	7,554	4,867	2,687	55.2	5,028
	(売上比%)	3.7	2.4	1.3		2.5

増減要因

加工食品事業	(百万円)
	前年差
数量要因	0
粗利・販管費要因	450
原材料・光熱費影響	350
物流コスト影響	200
コスト削減効果	100
その他(加食)	▲ 66
合計	1,034

食肉事業	(百万円)
	前年差
数量要因	200
粗利・販管費要因	400
物流コスト影響	0
海外事業要因	1,100
生産事業要因	0
その他(食肉)	▲ 118
合計	1,582

②地域別売上高

(百万円)

※ご参考
収益認識基準適用後(当社試算値)

前年同四半期公表数値

	2021/実績	2020/実績	前年差	2020/実績
日本	176,620	176,189	431	182,183
アジア	9,826	7,104	2,722	7,104
北米	6,503	6,018	485	6,018
オセアニア	6,294	5,157	1,137	5,157
欧州	2,939	3,504	▲ 565	3,504
その他	423	1,022	▲ 599	1,022
海外小計	25,987	22,808	3,179	22,808
合計	202,607	198,998	3,609	204,992
海外売上比率(%)	12.8	11.5	1.4	11.1

注) 2022年3月期の期首より「収益認識に関する会計基準」(企業会計基準第29号)等を適用しております。

3) 財務データ

売上高

(百万円、%)

※ご参考
収益認識基準適用後(当社試算値)

前年同四半期公表数値

	2021/実績	2020/実績	前年差		アンズコ 為替換算 影響額	2020/実績
ハム・ソーセージ	41,783	42,069	▲ 286	▲ 0.7	53	42,827
調理加工食品	35,377	34,631	746	2.2	195	35,281
食肉	121,012	118,613	2,399	2.0	2,271	123,198
その他	4,436	3,685	751	20.4	249	3,685
合計	202,607	198,998	3,609	1.8	2,770	204,992

販管費

(百万円、%)

※ご参考
収益認識基準適用後(当社試算値)

前年同四半期公表数値

	2021/実績	2020/実績	前年差		2020/実績
人件費	8,753	8,779	▲ 26	▲ 0.3	8,779
発送配達費・荷扱料	9,274	9,111	163	1.8	9,251
広告宣伝費	1,051	1,002	49	4.9	1,495
販売手数料	14	18	▲ 4	▲ 22.2	790
包装費	768	750	18	2.4	750
減価償却費	447	464	▲ 17	▲ 3.7	464
その他	5,629	5,382	247	4.6	5,604
合計	25,939	25,510	429	1.7	27,137

営業外損益

(百万円、%)

	2021/実績	2020/実績	前年差	
持分法損益	447	242	204	84.7
金融収支	77	10	66	670.0
その他	345	234	111	47.4
合計	870	487	382	78.6

*主な持分法損益	2021/実績	2020/実績	前年差
I P C (米国)	462	228	234
M I Y (日本)	△ 1	△ 1	▲ 0
A B C (タイ)	△ 91	△ 42	▲ 49

特別損益

(百万円、%)

	2021/実績	2020/実績	前年差
投資有価証券売却損益	55	△ 2	57
その他	△ 12	△ 46	34
合計	42	△ 47	89

注) 2022年3月期の期首より「収益認識に関する会計基準」(企業会計基準第29号)等を適用しております。

4) 業績予想及び配当予想

業績予想

(百万円)

	上期		下期		通期	
	2021/予想	前年差	2021/予想	前年差	2021/予想	前年差
売上高	410,000	9,588	410,000	▲ 1,126	820,000	8,462
営業利益	12,000	▲ 241	11,000	▲ 777	23,000	▲ 1,018
営業外損益	500	▲ 418	1,500	▲ 564	2,000	▲ 982
経常利益	12,500	▲ 1,044	12,500	▲ 956	25,000	▲ 2,000
特別損益	△ 100	▲ 2,566	△ 1,500	▲ 1,147	△ 1,600	▲ 3,713
税引前当期純利益	12,400	▲ 3,610	11,000	▲ 2,103	23,400	▲ 5,713
当期純利益	8,500	▲ 2,446	7,500	▲ 1,758	16,000	▲ 4,204

配当予想

	期末 円 銭	E P S 円 銭	配当性向 %
2020/実績	21.00	68.61	30.6
2021/予想	22.00	54.66	40.3

オペレーティング・セグメント情報予想

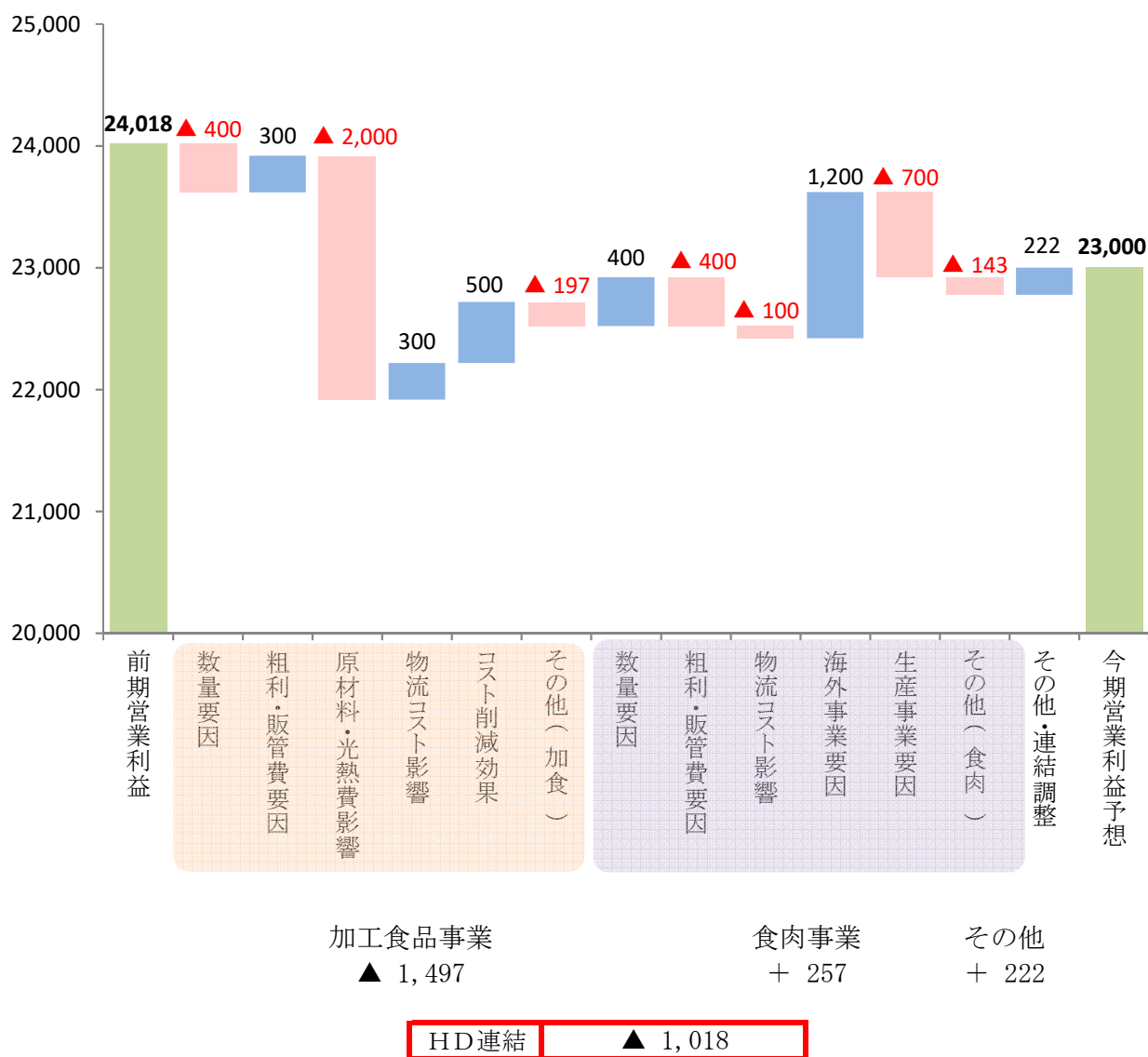
(百万円、%)

		上期		下期		通期	
		2021/予想	前年差	2021/予想	前年差	2021/予想	前年差
加工食品事業	売上高	148,000	1,071	148,000	▲ 4,435	296,000	▲ 3,364
	営業利益	5,800	353	5,100	▲ 1,850	10,900	▲ 1,497
	(売上比%)	3.9	0.2	3.4	▲ 1.1	3.7	▲ 0.5
食肉事業	売上高	260,000	8,510	260,000	3,368	520,000	11,878
	営業利益	7,000	▲ 637	6,700	894	13,700	257
	(売上比%)	2.7	▲ 0.3	2.6	0.3	2.6	▲ 0.0
その他・調整	売上高	2,000	8	2,000	▲ 60	4,000	▲ 52
	営業利益	△ 800	43	△ 800	179	△ 1,600	222
連結計	売上高	410,000	9,588	410,000	▲ 1,126	820,000	8,462
	営業利益	12,000	▲ 241	11,000	▲ 777	23,000	▲ 1,018
	(売上比%)	2.9	▲ 0.1	2.7	▲ 0.2	2.8	▲ 0.2

注) 2022年3月期の期首より「収益認識に関する会計基準」(企業会計基準第29号)等を適用しております。
 ・2021年3月期は当該会計基準後の当社試算値を用いて、当期との比較を行っております。

営業利益増減益要因(通期予想)

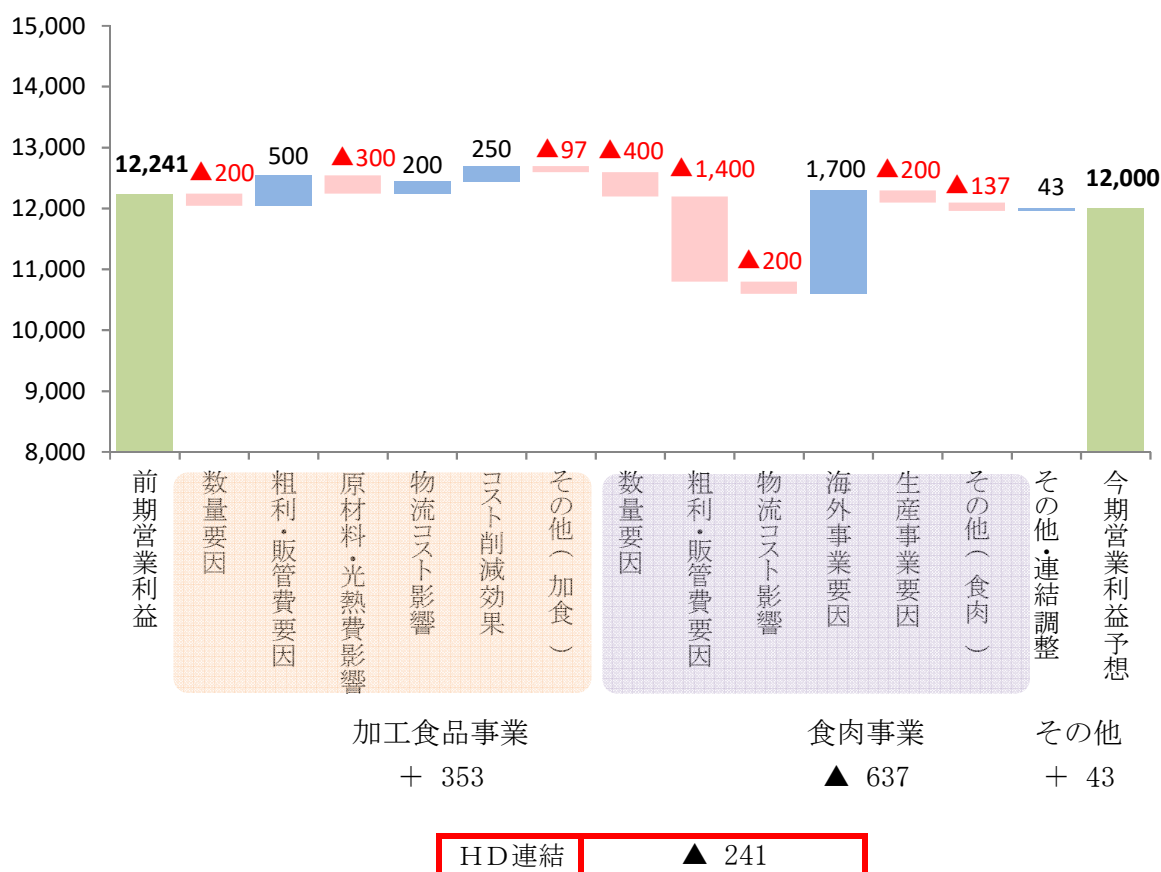
(百万円)



注) 2022年3月期の期首より「収益認識に関する会計基準」(企業会計基準第29号)等を適用しております。
 ・2021年3月期は当該会計基準後の当社試算値を用いて、当期との比較を行っております。

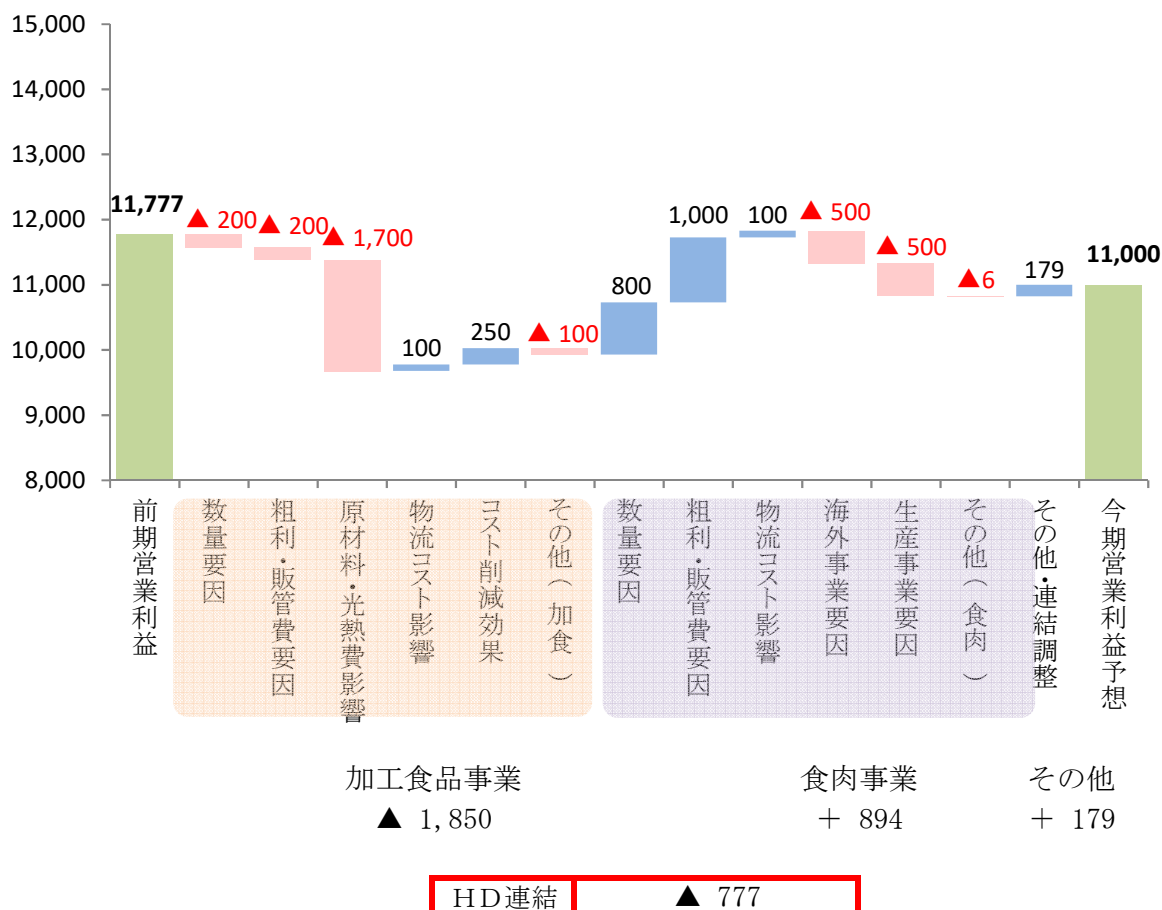
営業利益増減益要因（上期予想）

(百万円)



営業利益増減益要因（下期予想）

(百万円)



注) 2022年3月期の期首より「収益認識に関する会計基準」（企業会計基準第29号）等を適用しております。
 ・2021年3月期は当該会計基準後の当社試算値を用いて、当期との比較を行っております。