

ハリマ化成グループ株式会社

2022年3月期 第1四半期



決算説明資料



2021年7月30日

2022年3月期 第1四半期 主要財務指標

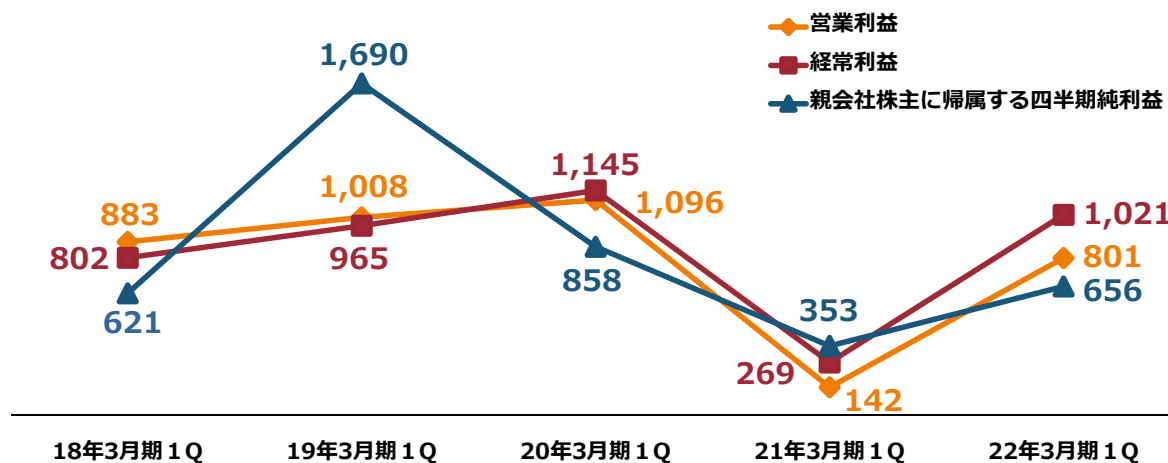
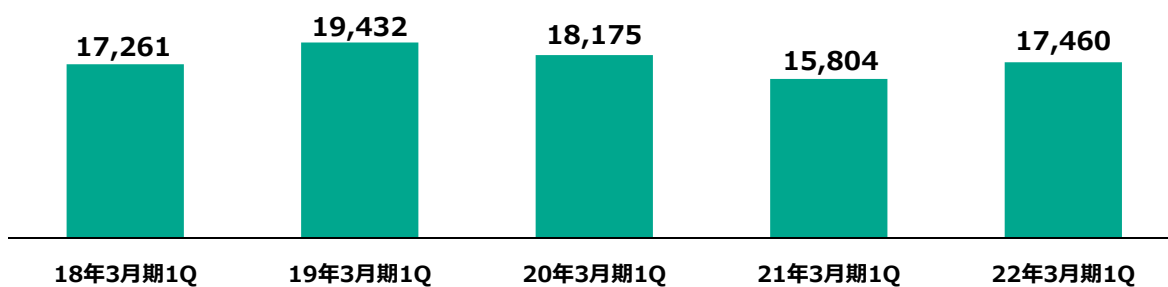


単位：百万円

	2021年3月期 第1四半期	2022年3月期 第1四半期	前年同期比
売上高	15,804	17,460	+1,656 (+10.5%)
営業利益	142	801	+659 (+462.3%)
経常利益	269	1,021	+751 (+279.1%)
親会社株主に帰属する 四半期純利益	353	656	+303 (+85.8%)
1株当たり四半期純利益	円 銭 14.09	円 銭 26.14	円 銭 +12.05
設備投資額	508	387	▲121 (▲23.9%)
減価償却費	564	522	▲41 (▲7.4%)
研究開発費	677	671	▲6 (▲1.0%)

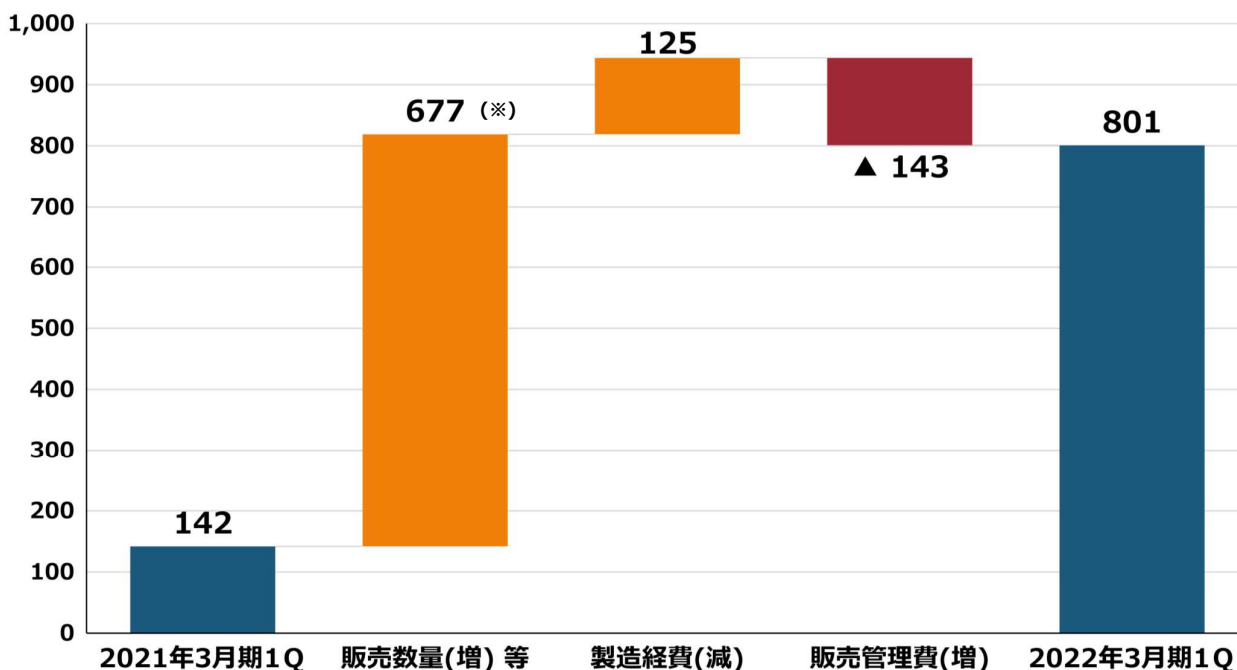
売上高

単位：百万円



2022年3月期 第1四半期 営業利益増減分析

単位：百万円



※ 需要回復に伴う受注増

2022年3月期 第1四半期 連結財政状態



単位：百万円

連結貸借対照表		2021年3月期	2022年3月期 第1四半期	前期末比
資産	流動資産	35,567	37,536	+1,968
	有形固定資産	22,450	22,839	+388
	無形固定資産	558	548	▲9
	投資その他	10,813	10,943	+129
総資産合計		69,390	71,867	+2,477
負債	流動負債	20,902	22,402	+1,500
	固定負債	11,045	11,094	+48
負債合計		31,948	33,497	+1,548
純資産合計		37,441	38,370	+928
自己資本比率 (%)		49.8%	49.3%	▲0.5%
1株当たり純資産 (円)		1,375.27	1,410.95	+35.68

現金及び預金：458百万円増
受取手形及び売掛金：1,155百万円増

支払手形及び買掛金：484百万円増
短期借入金：849百万円増

4

2022年3月期 通期業績計画



単位：百万円

	2021年3月期 実績	2022年3月期 計画	2022年3月期 第2四半期 計画		
売上高	62,850	76,500	36,000		
営業利益	1,576	3,100	1,800		
経常利益	1,093	3,100	1,800		
親会社株主に帰属する 当期(四半期)純利益	1,091	1,600	900		
設備投資額	2,283	4,000	2,000		
減価償却費	2,353	2,400	1,200		
研究開発費	2,598	2,800	1,400		
2022年3月期 第1四半期 実績レート	ドル (¥/\$)	105.90	2022年3月期 計画レート	ドル (¥/\$)	110.00
	ユーロ (¥/EUR)	127.69		ユーロ (¥/EUR)	130.00

5

2022年3月期 第1四半期 部門別売上高・営業利益



単位：百万円

部門	売上高			営業利益又は損失(▲)		
	2021年3月期 第1四半期	2022年3月期 第1四半期	前年同期比	2021年3月期 第1四半期	2022年3月期 第1四半期	前年同期比
樹脂化成品	3,669	4,367	+698 (+19.0%)	▲268	5	+274 (-)
製紙用薬品	4,289	4,626	+337 (+7.9%)	355	448	+92 (+25.9%)
電子材料	999	1,603	+604 (+60.5%)	▲25	204	+229 (-)
ローター	6,427	6,519	+92 (+1.4%)	145	518	+372 (+255.7%)
その他	388	383	▲4 (▲1.1%)	15	▲4	▲20 (-)
合計	15,804	17,460	+1,656 (+10.5%)	142	801	+659 (+462.3%)

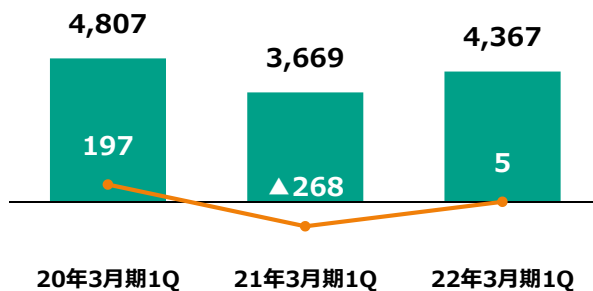
6

2022年3月期 第1四半期 部門別売上高



■ 売上高
— 営業利益又は損失(▲) 単位：百万円

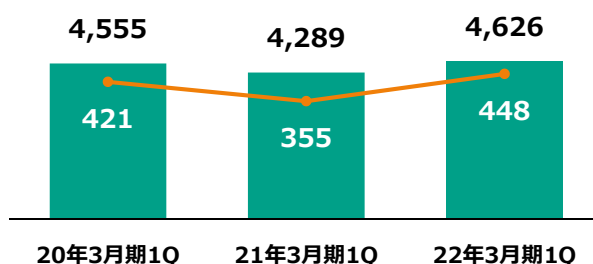
樹脂化成品事業



前年同期比

- ・印刷インキ用樹脂
 - ・合成ゴム用乳化剤
 - ・塗料用樹脂
- 売上増加

製紙用薬品事業



- ・国内 → 板紙・印刷情報用紙の需要回復により売上増加
- ・中国 → 紙・板紙の需要増加により売上好調
- ・米国 → 紙・板紙の需要減少により売上減少

7


2022年3月期 第1四半期 部門別売上高



電子材料事業

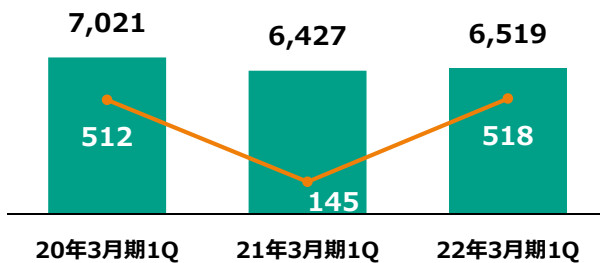
■ 売上高
 — 営業利益又は損失(▲)
 単位：百万円

前年同期比



- ・自動車熱交換器用ろう付け材料
- ・はんだ付け材料
- ・半導体用機能性樹脂
 ⇒ 売上増加

ローター



- ・粘接着剤用樹脂
 ⇒ 欧州・アジアは売上減少
北米など他地域は売上増加
- ・印刷インキ用樹脂
 ⇒ 情報のデジタル化により
売上減少

2022年3月期 第1四半期 エリア別売上高



単位：百万円

2021年3月期 第1四半期 売上高

2022年3月期 第1四半期 売上高

合計 15,804百万円

合計 17,460百万円

