

株式会社ゼネテック

**2021年3月期
決算説明資料**



証券コード：4492

1. 2021年3月期 決算概要	p 2
2. 2021年3月期 セグメント別業績	p 6
3. 2022年3月期 業績予想	p 10
4. 中長期の方向性	p 14

Appendix

2021年3月期 決算概要



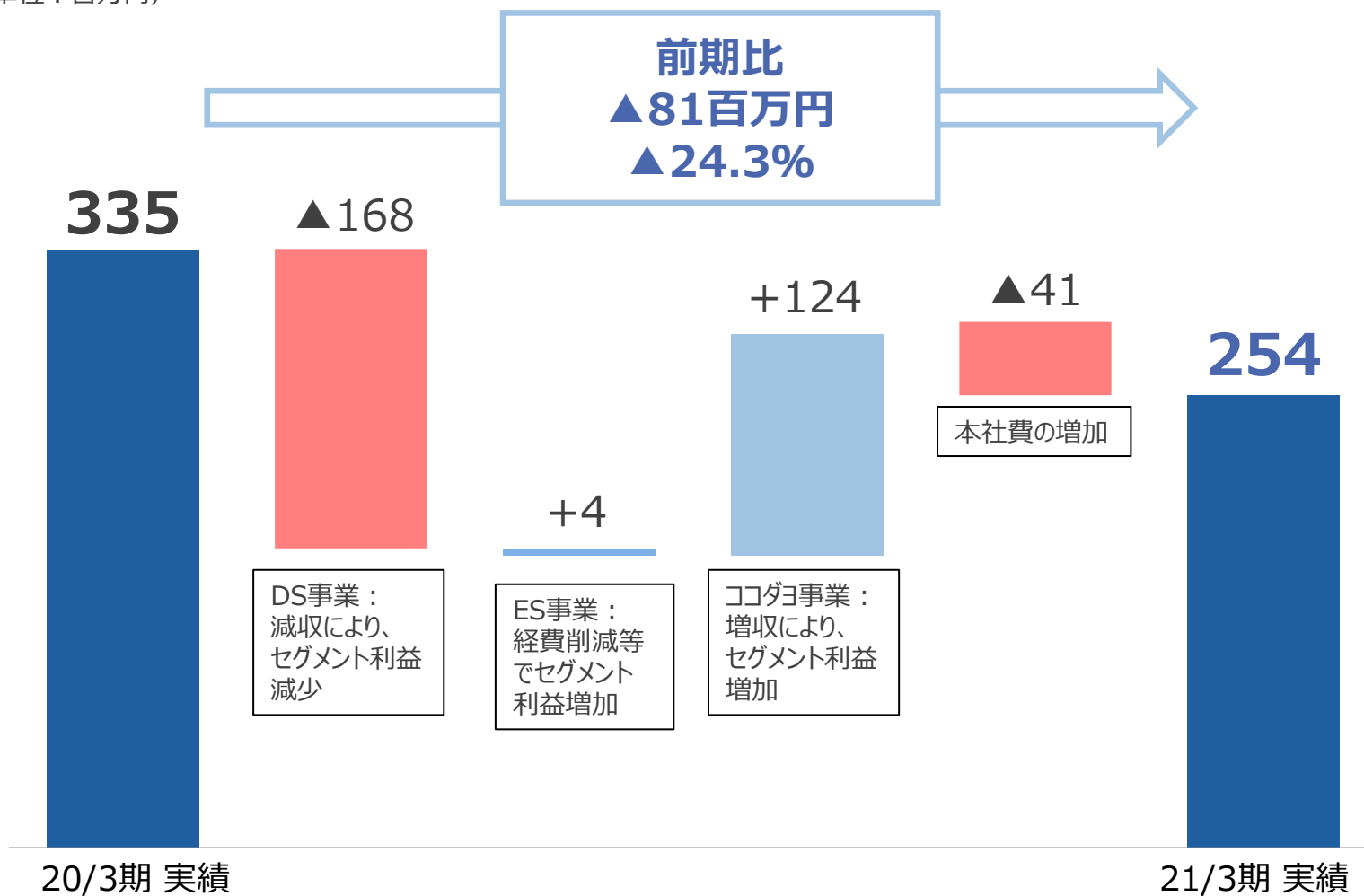
前期比減収減益

(単位：百万円)

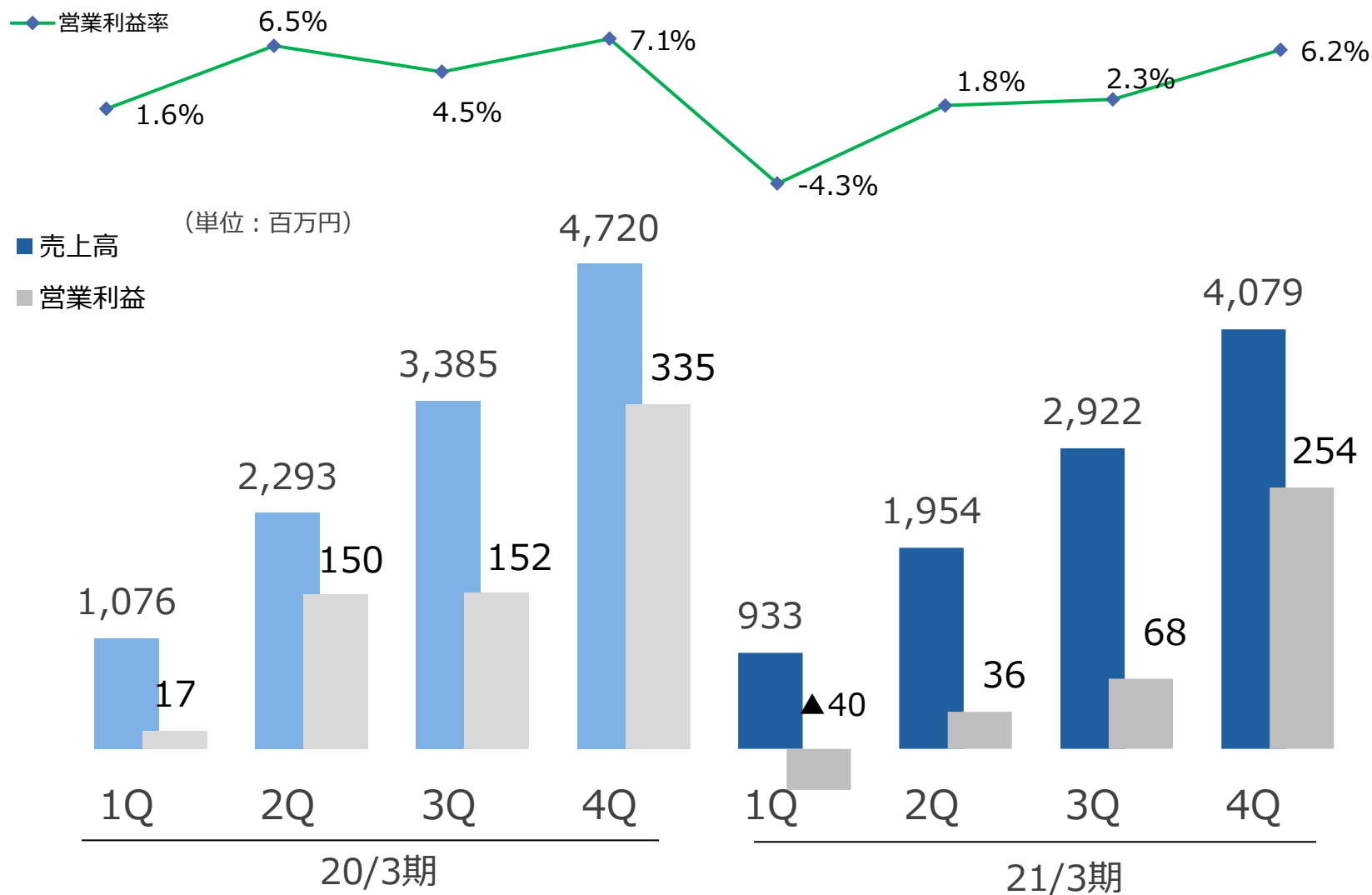
	2020年3月期		2021年3月期		前期比 増減率
	実績	対売上高比率	実績	対売上高比率	
売上高	4,720	100.0 %	4,079	100.0 %	▲13.6 %
売上総利益	1,609	34.0 %	1,561	38.3 %	▲2.9 %
販管費	1,273	27.0 %	1,307	32.1 %	+2.70 %
営業利益	335	7.1 %	254	6.2 %	▲24.3 %
経常利益	327	6.9 %	276	6.8 %	▲15.7 %
親会社株主に帰属する 当期純利益	212	4.5 %	173	4.3 %	▲18.4 %

DS事業が大幅減、ココダヨ事業で補う

(単位：百万円)



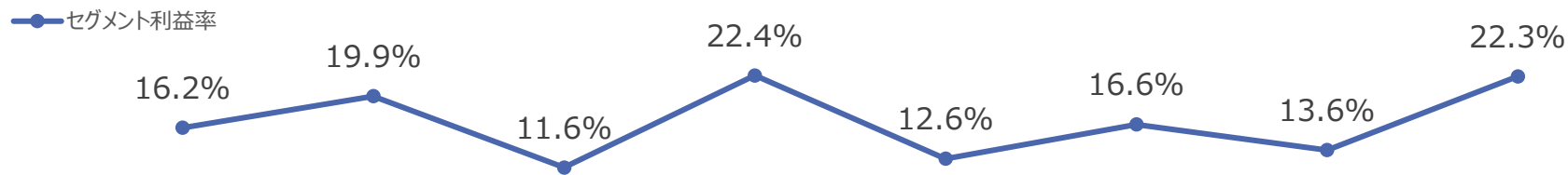
第4四半期に入り、回復基調



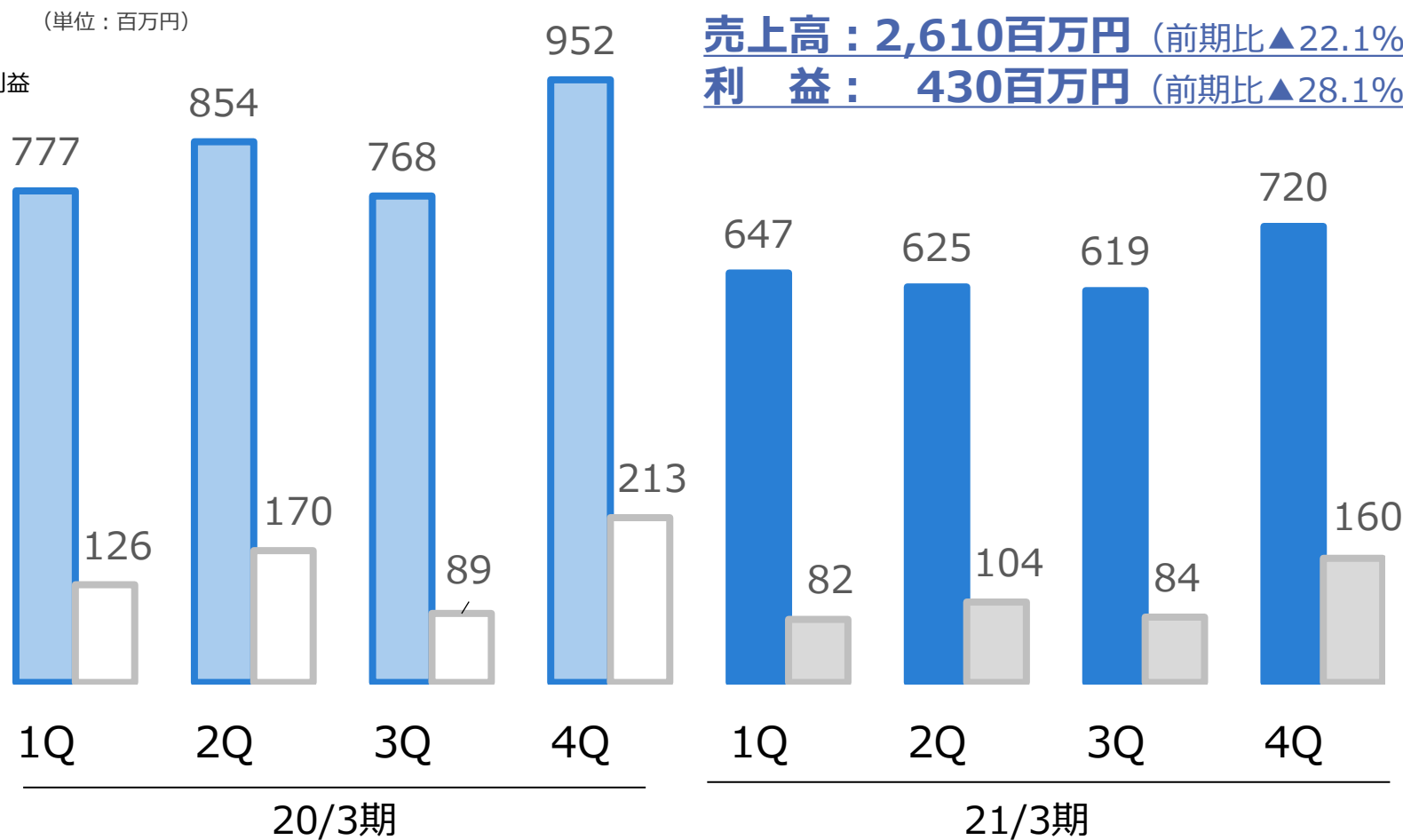
2021年3月期 セグメント別業績



主要顧客の開発計画に延期・中断が発生（上期）



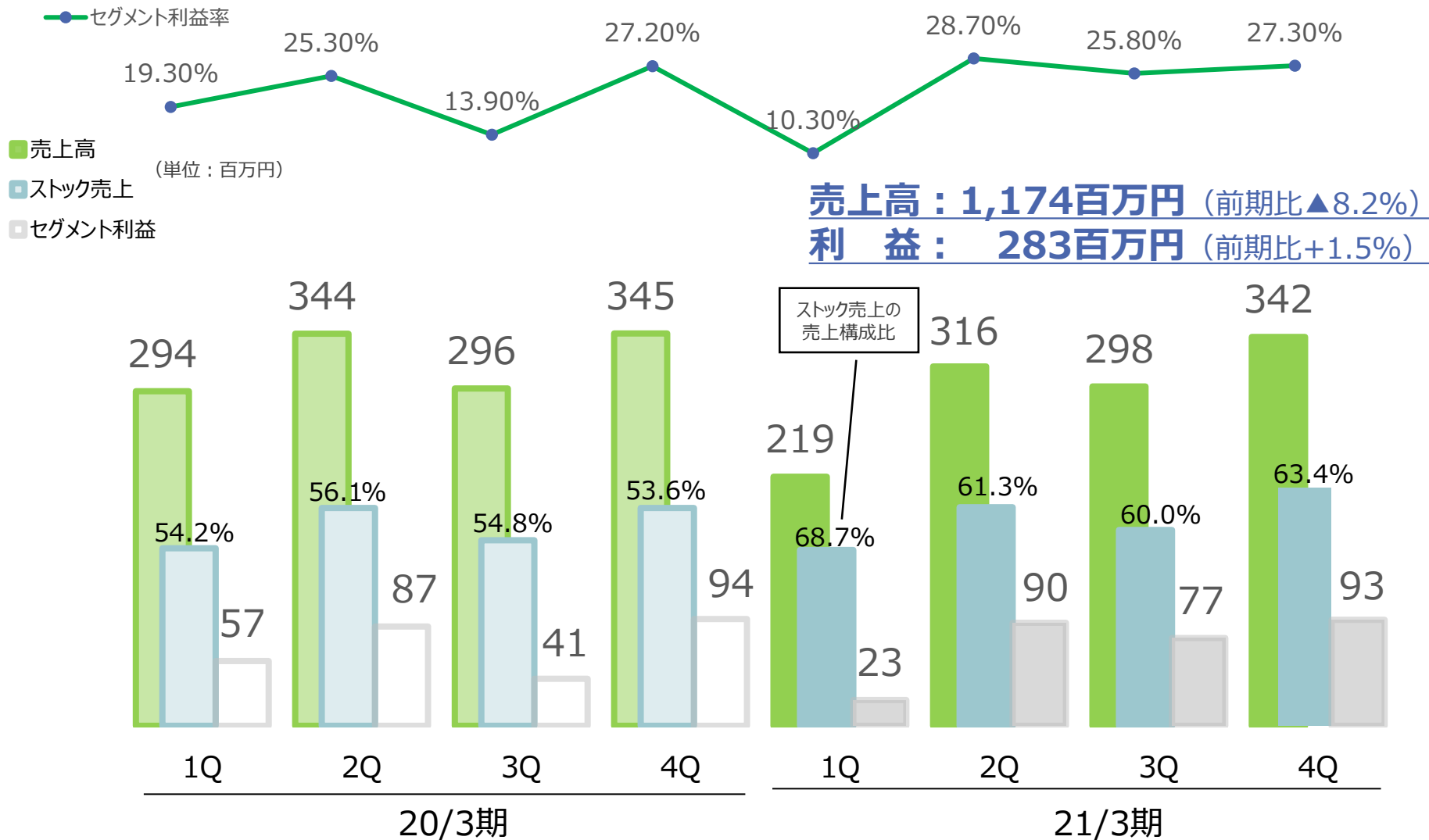
■売上高 (単位：百万円)
 ■セグメント利益



売上高：2,610百万円 (前期比▲22.1%)
利益：430百万円 (前期比▲28.1%)

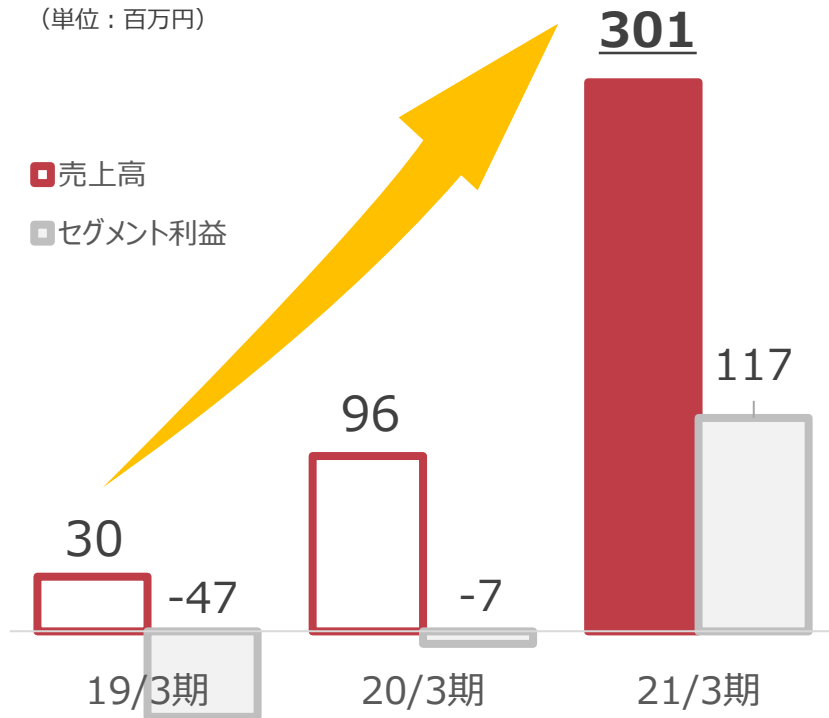
ライセンス販売は、2Q以降回復 アフターサービス等ストック売上は安定的

(※) ストック売上：
メンテナンス、技術サポート、
カスタマイズほか



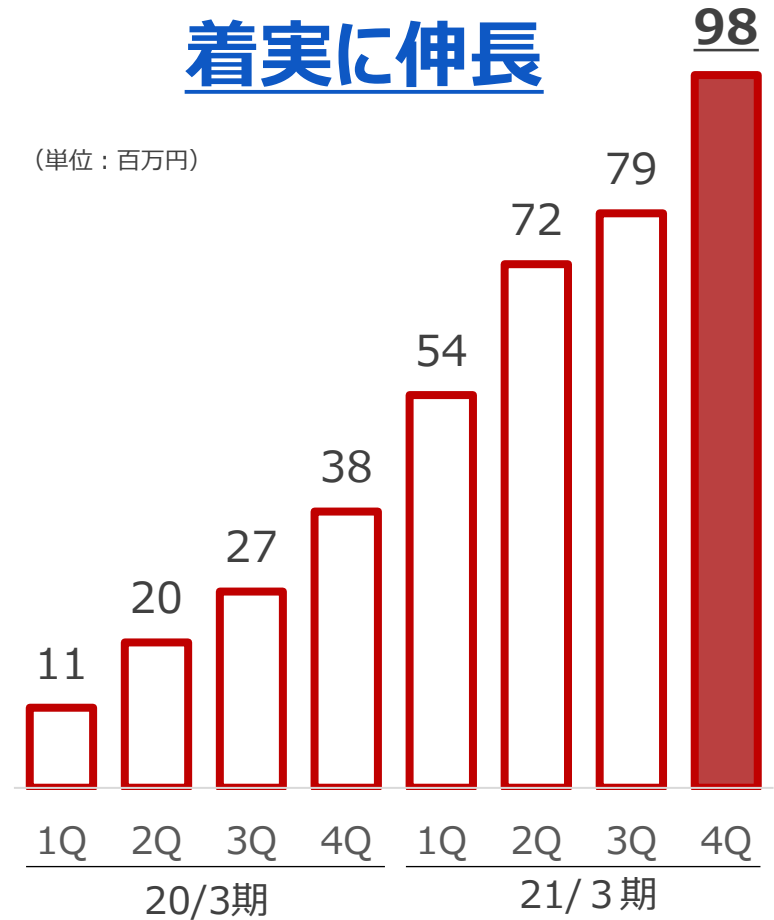
3カ年比較

売上が10倍に



売上高（四半期）

着実に伸長



2022年3月期 業績予想



(単位：百万円)

	2021年3月期		2022年3月期		前期比 増減率
	実績	対売上高比率	予想	対売上高比率	
売上高	4,079	100.0 %	5,000	100.0 %	+22.6 %
営業利益	254	6.2 %	285	5.7 %	+12.1 %
経常利益	276	6.8 %	345	6.9 %	+25.0 %
親会社株主に帰属する 当期純利益	173	4.3 %	210	4.2 %	+21.1 %
1株当たり 当期純利益 (円)	94.61	—	114.57	—	+21.1 %

中長期的な売上高・利益の持続的成長と 株主への利益還元の調和を図る

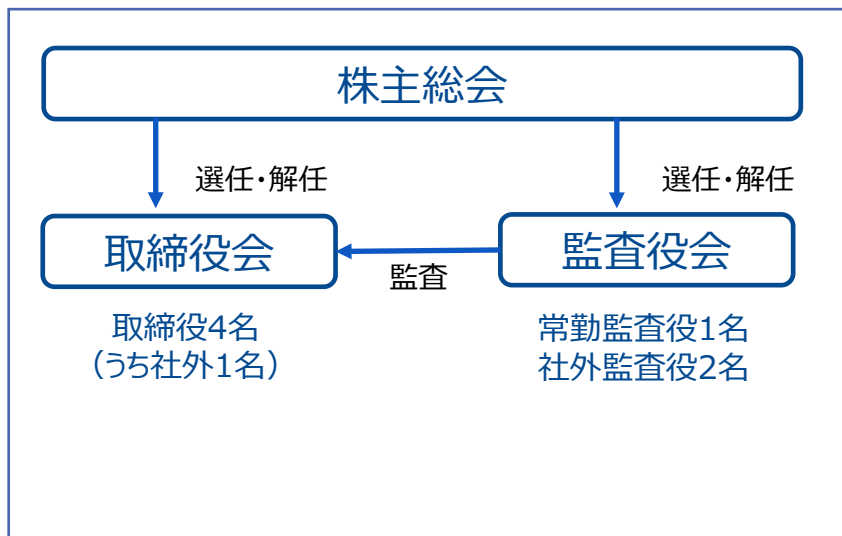
	年間配当金
2021年3月期	20.0円
2022年3月期 (予想)	20.0円

2021年6月より、**監査等委員会設置会社への移行**および**株式報酬制度の導入**を実施予定

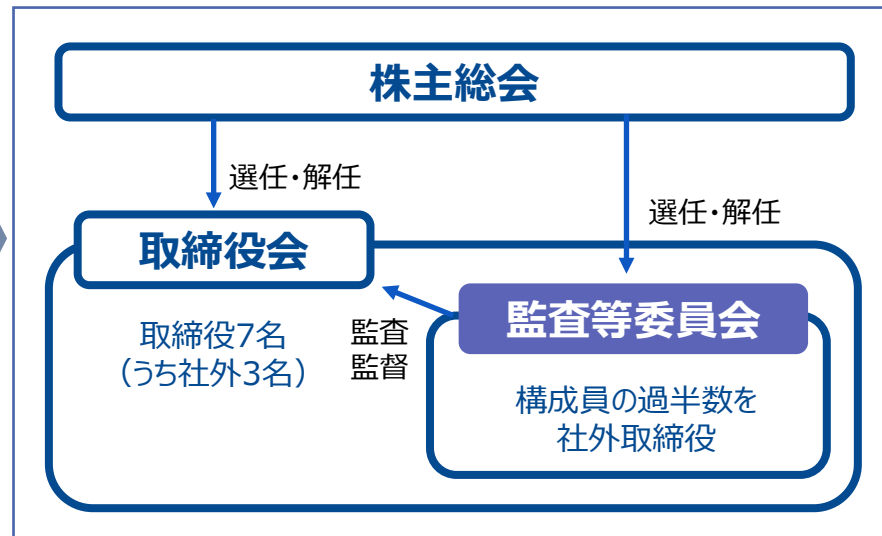
監査等委員会設置会社への移行

- ・監査等委員会（構成員の過半数を社外取締役）を設置し、取締役の業務執行について監査・監督
- ・独立社外取締役の比率を高めようとする東証の要請に応える

現行の体制（監査役会設置会社）



移行後の体制（監査等委員会設置会社）



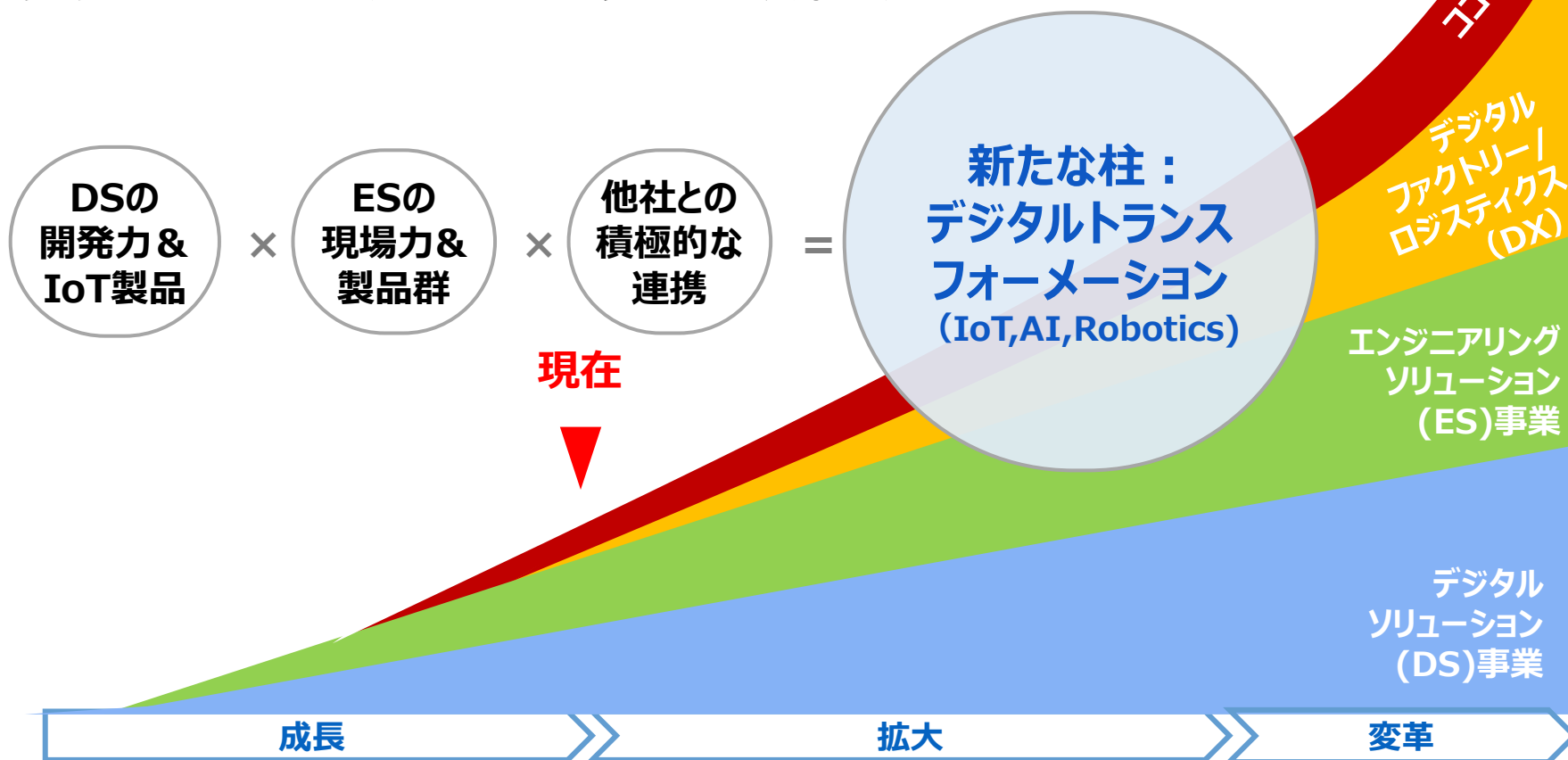
譲渡制限付株式（RS）制度の導入検討

- ・業務執行取締役を対象にしたインセンティブ・プランとして、譲渡制限付株式報酬制度を導入

中長期の方向性



製造業・物流業の DX化による生産性向上をリードする ソリューションプロバイダーへ成長




製造業や物流業のスループット向上に向けたデジタル化・省力化・IoT化の需要を継続的に喚起

人と物の動きを忠実に再現する
離散事象シミュレータ「FlexSim」の
日本総代理店として製造業・物流業の生産性向上に大きく貢献

Best Discrete Event Simulation Software 2019 を受賞



世界77カ国で利用
グローバル企業での豊富な採用実績
日本国内での採用も拡大中



- 最新版「FlexSim2021」日本語版、5/21に正式リリース
- 工場・倉庫・病院等での人と物の動きをコンピュータ上に正確かつ視覚的に再現
- 既存施設のボトルネックの発見が容易・新規施設の事前検証が可能
- 最適化機能により、仕掛在庫の最少化・スループットの最大化が容易
- 倉庫管理システム（WMS）・データベース・PLC・ロボット等とも接続可能な豊富なインターフェース
- 強力な3次元レンダリング機能によりデジタルツイン構築用プラットフォームとして好適

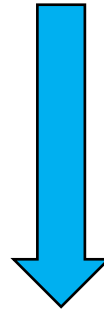


株式会社 **ゼネテック**



BIRD INITIATIVE

DS事業：IoTやシステム開発
ES事業：CAMやロボット、シミュレーションソフト（FlexSim）等
ココダヨ：位置情報



革新的なAI技術を保有する
BIRD INITIATIVE社との
協業を開始
（2021/4/23発表）



「高付加価値な課題解決サービス」へと自身を変革し、
さらなる高収益体質へ脱皮して、
「DX化による製造業の復活」という今後の成長市場を取り込む

通期黒字転換に引き続き、

『ココダヨSOLO』を6月にリリースし

おひとり様マーケットを攻略

自治体向け・法人向け・多言語化も準備中

緊急地震速報や大雨警報に連動し、自分の位置情報を家族や大切な人に自動通知するサービスです。



NTTドコモ
「スゴ得コンテンツ」ランキング
2~3位を常にキープ

フジサンケイビジネスアイ
革新ビジネスアワード2015
ファイナリスト

戦略的情報通信研究開発推進事業 (SCOPE)
独創的な人向け特別枠
Innovation プログラム
平成30年度受賞

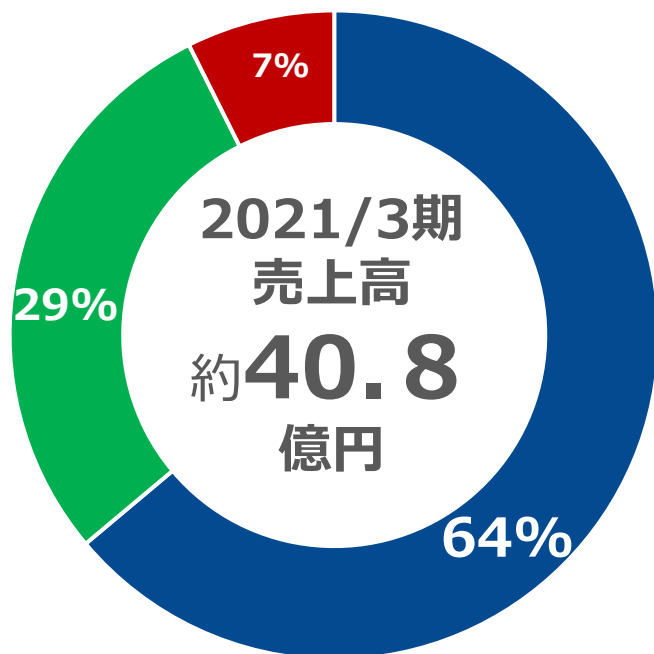
Appendix



会社名	株式会社ゼネテック
本社	東京都新宿区新宿2-19-1
設立	1985年7月1日
資本金	5千万円
役員	代表取締役社長 上野 憲二 専務取締役 福間 誠 取締役 八戸 雅利 社外取締役 大野 貴史 常勤監査役 篠原 裕一郎 社外監査役 田中 俊平 社外監査役 水谷 翠
従業員数	249名（2021年3月31日現在）
事業内容	デジタルソリューション事業：ソフトウェア/ハードウェアシステム開発事業 エンジニアリングソリューション事業：3次元CAD/CAMシステム販売事業 ココダヨ事業：防災用アプリケーション提供事業

製造業向けに2軸の事業展開でソリューションを提供

売上高構成



事業内容

デジタルソリューション事業

ソフト/ハードウェア一体型開発
仕様分析・検討、基本設計から
製造までシステムの一括受託開発

技術力
開発力

エンジニアリングソリューション事業

CAD/CAM、
製造現場の省力化・省人化を実現
各種システム、シミュレーションソフトパッケージ
等の輸入販売、導入・技術支援、サポート、
教育・研修等

販売力
サポート力

ココダヨ事業

防災用アプリケーション提供事業（ココダヨ）

自社開発商品

デジタル ソリューション事業

- 仕様分析
- 基本設計
- 詳細設計実装
- 総合試験

一括受託型

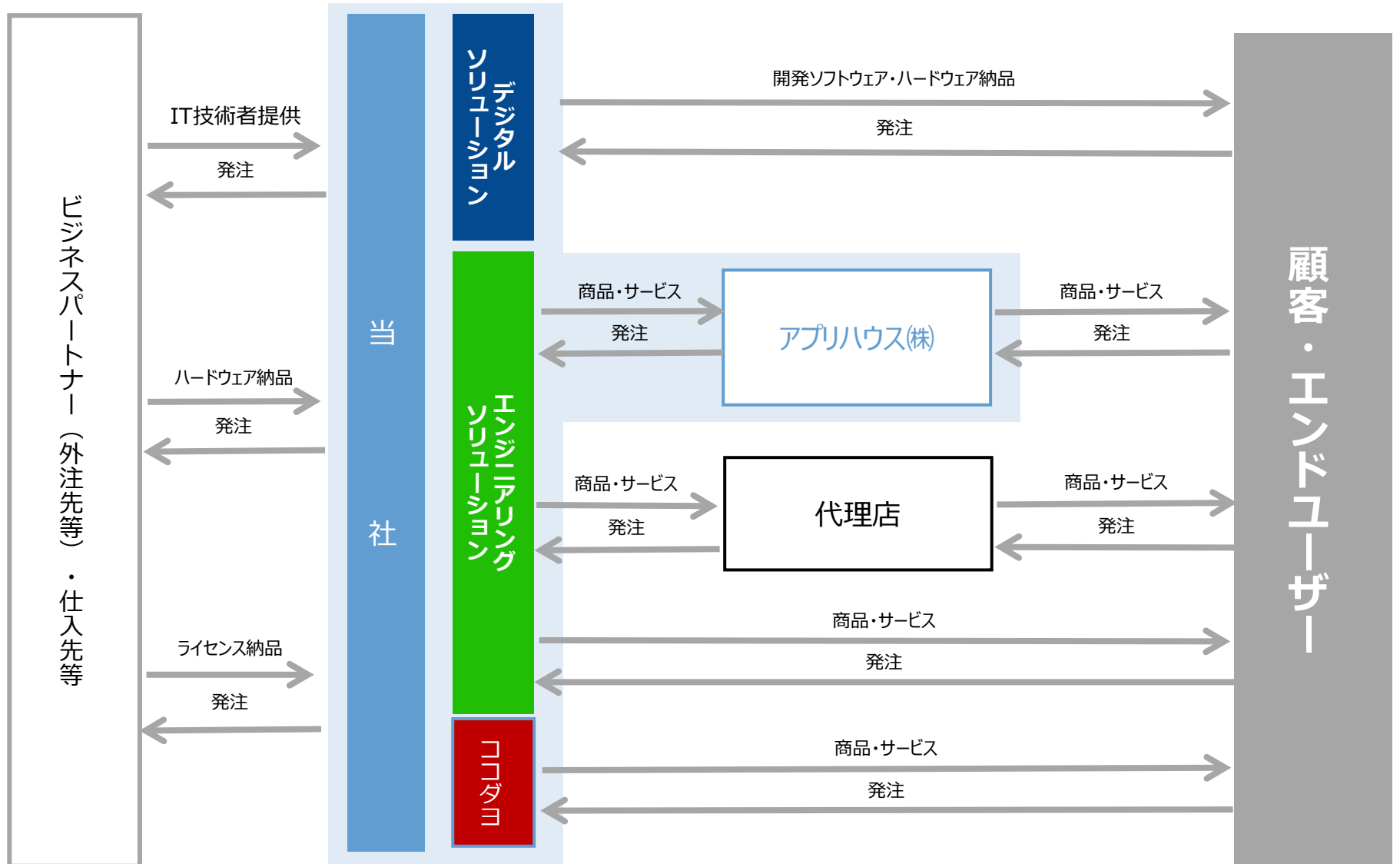
エンジニアリング ソリューション事業

- ライセンス販売……………新規、増設（売り切り）
- **ストック型（以下）**
- ソフトウェアメンテナンス・年間契約
- 技術サポート……………年間契約
- **ストック型**
- ポストプロセッサ開発…リポート
- ユーザートレーニング…導入時、定期的
- カスタマイズ……………スポット的

ココダヨ事業

- 商品開発
- 基本設計・詳細設計実装
- 総合試験

当社グループ



* アプリハウス株式会社：3次元CAD/CAMソフトウェアMastercamの2次販売代理店

連結貸借対照表（要約）



（単位：百万円）

	2020年 3月期	2021年 3月期	増減額		2020年 3月期	2021年 3月期	増減額
流動資産	2,230	2,386	+156	流動負債	701	681	▲20
現金・預金	1,123	1,482	+359	買掛金	241	174	▲67
売掛金	874	692	▲182	短期借入金	40	-	▲40
仕掛品	56	46	▲10	未払金	118	120	+2
未収入金	23	6	▲17	受注損失引当金	168	192	+24
その他	155	161	+6	未払法人税当	48	78	+30
				その他	86	117	+31
固定資産	461	459	▲2	固定負債	354	336	▲18
有形固定資産	75	74	▲1	退職給付に係る負債	279	311	+32
無形固定資産	9	26	+17	社債	75	25	▲50
投資その他の資産	376	359	▲18				
				純資産合計	1,637	1,827	190
				資本金	50	50	0
				資本剰余金	457	473	+16
				利益剰余金	1,144	1,311	+167
				自己株式	▲11	▲7	+4
				有価証券評価差額	▲2	-	+2
資産合計	2,691	2,845	+154	負債・純資産合計	2,691	2,845	+154

連結損益計算書／連結キャッシュ・フロー計算書（要約）



(単位：百万円)

	2020年 3月期	2021年 3月期	増減額
売上高	4,720	4,079	▲ 641
売上原価	3,111	2,518	▲ 593
売上総利益	1,609	1,562	▲ 47
販売費及び一般管理費	1,273	1,307	+34
営業利益	356	254	▲ 102
営業外収益	18	27	+9
為替差益	2	—	▲ 2
助成金収入	14	24	+10
その他	2	2	0
営業外費用	27	5	▲ 22
為替差損	—	2	+2
株式公開費用	23	0	▲ 23
その他	4	3	▲ 1
経常利益	327	276	▲ 51
法人税等合計	115	103	▲ 12
親会社株主に属する 当期純利益	213	173	▲ 40

(単位：百万円)

	2020年 3月期	2021年 3月期	増減額
営業活動による キャッシュ・フロー	61	443	+382
投資活動による キャッシュ・フロー	▲49	▲39	+10
財務活動による キャッシュ・フロー	403	▲76	▲479
現金及び現金同等 物の期末残高	867	1,195	+328

・ 将来の見通しに関する注意事項

- 本発表において提供される資料ならびに情報は、いわゆる「見通し情報」(forward-looking statements)を含みます。これらは、現在における見込み、予測及びリスクを伴う想定に基づくものであり、実質的にこれらの記述とは異なる結果を招き得る不確実性を含んでおります。それらリスクや不確実性には、一般的な業界ならびに市場の状況、金利、通貨為替変動といった一般的な国内及び国際的な経済状況が含まれます。
- 今後、新しい情報・将来の出来事等があった場合であっても、当社は、本発表に含まれる「見通し情報」の更新・修正を行う義務を負うものではありません。
- 当社は、将来の事象などの発生にかかわらず、既に行っております今後の見通しに関する発表等につき、開示規則により求められる場合を除き、必ずしも修正するとは限りません。
- 当社以外の会社に関する情報は、一般に公知の情報に依拠しています。
- 本書は、いかなる有価証券の取得の申込みの勧誘、売付けの申込み又は買付けの申込みの勧誘（以下「勧誘行為」という。）を構成するものでも、勧誘行為を行うためのものでもなく、いかなる契約、義務の根拠となり得るものでもありません。

IRに関するお問い合わせ先 : IR@genetec.co.jp