




2021年5月12日

各位

会社名  **太陽ホールディングス株式会社**
代表者名 代表取締役社長 佐藤英志
(コード番号 4626 東証一部)
問合せ先 執行役員経営企画室長 富岡さやか
(TEL 03-5953-5200 (代表))

(訂正) 「2021年3月期 決算説明資料」の一部訂正に関するお知らせ

当社は、2021年4月30日正午に発表した表記開示資料の一部に訂正がありましたので、下記のとおりお知らせいたします。

記

1. 訂正の理由

2021年4月30日に発表した「2021年3月期 決算説明資料」のうち、「セグメント別業績」(5ページ)「2022年3月期 連結業績予想」(28ページ)において、数値、表記の誤りがありましたので、訂正を行うものです

2. 訂正の内容

「セグメント別業績」(5ページ)

当社は、2021年3月期第1四半期より、従来全社費用に含めていた一部費用を、各報告セグメントに配分しています。前年度数値についても同様に配分して算出すべきところが配分されておりましたので、EBITDA及びEBITDAマージンを訂正いたしました。

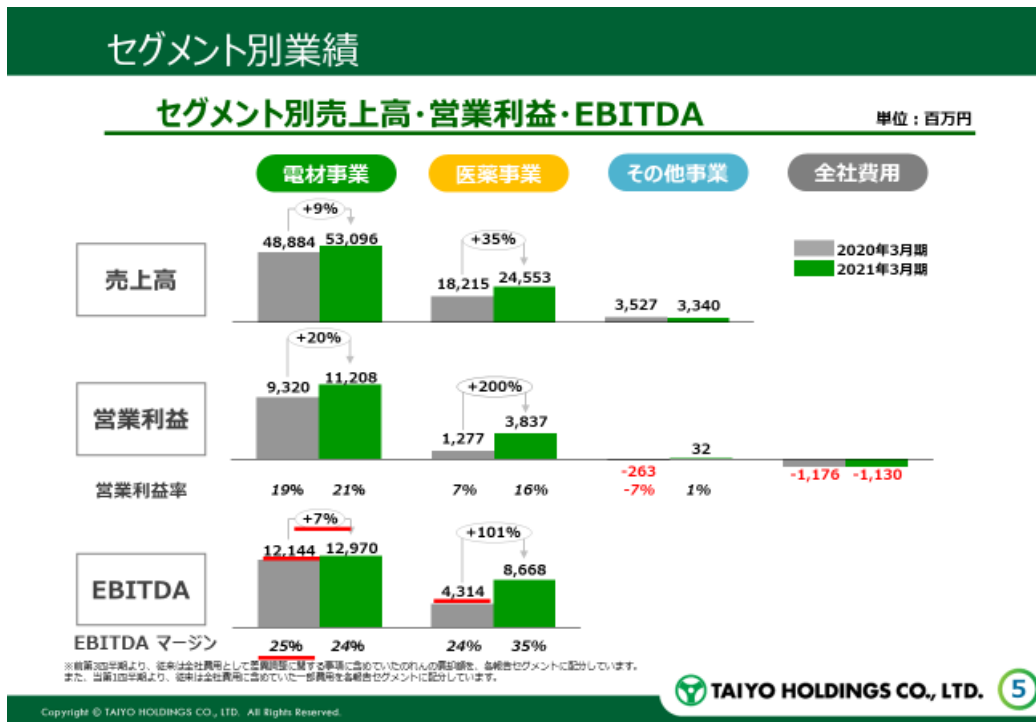
「2022年3月期 連結業績予想」(28ページ)

医薬事業における2021年3月期EBITDA数値に誤りがありましたので、訂正いたしました。

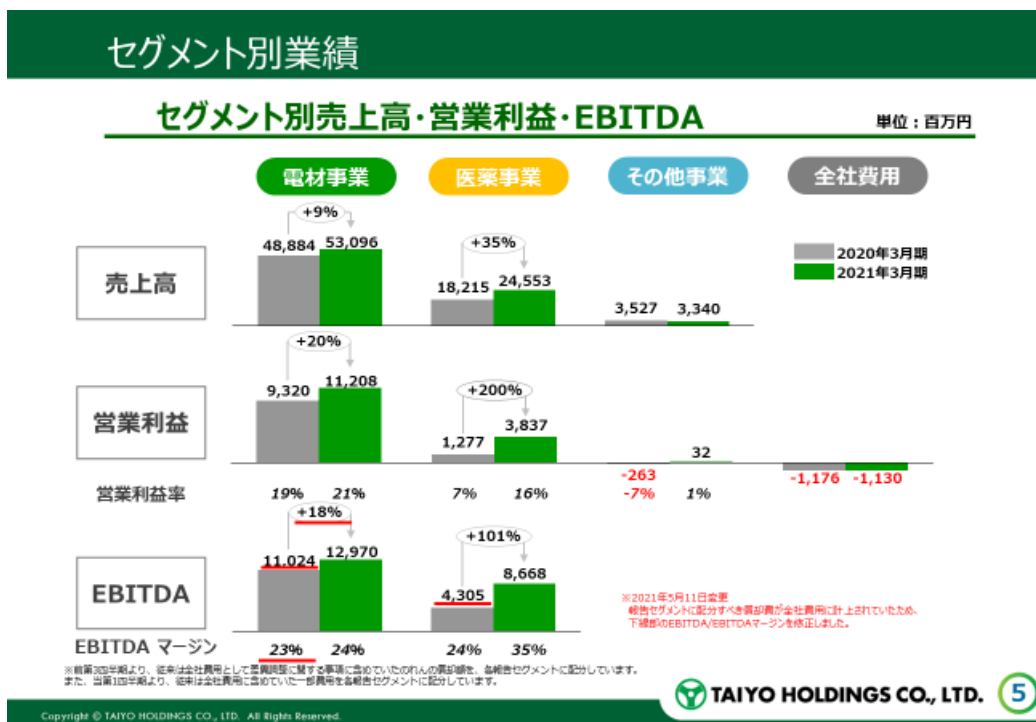
詳細については、別紙をご参照ください。訂正箇所は、赤い下線で示しております。

以上

「セグメント別業績」(5 ページ)
【訂正前】



【訂正後】



2022年3月期 連結業績予想

セグメント別業績予想

単位：百万円

	2021年3月期	2022年3月期			2021年3月期	2022年3月期		
	電材 通期 実績	電材 通期 業績予想	前期比	増減率	医薬 通期 実績	医薬 通期 業績予想	前期比	増減率
売上高	53,096	58,400	5,304	10%	24,553	23,900	-653	-3%
営業利益	11,208	12,300	1,092	10%	3,837	1,400	-2,437	-64%
円・USDレート	106.2	108	1.8		106.2	108	1.8	
EBITDA	12,970	14,300	1,330	10%	8,669	6,000	-2,669	-31%
営業利益率	21%	21%			16%	6%		
EBITDA マージン	24%	24%			35%	25%		

Copyright © TAIYO HOLDINGS CO., LTD. All Rights Reserved.

TAIYO HOLDINGS CO., LTD. 28

【訂正後】

2022年3月期 セグメント別業績予想

セグメント別業績予想

単位：百万円

	2021年3月期	2022年3月期			2021年3月期	2022年3月期		
	電材 通期 実績	電材 通期 業績予想	前期比	増減率	医薬 通期 実績	医薬 通期 業績予想	前期比	増減率
売上高	53,096	58,400	5,304	10%	24,553	23,900	-653	-3%
営業利益	11,208	12,300	1,092	10%	3,837	1,400	-2,437	-64%
円・USDレート	106.2	108	1.8		106.2	108	1.8	
EBITDA	12,970	14,300	1,330	10%	8,668	6,000	-2,668	-31%
営業利益率	21%	21%			16%	6%		
EBITDA マージン	24%	24%			35%	25%		

Copyright © TAIYO HOLDINGS CO., LTD. All Rights Reserved.

TAIYO HOLDINGS CO., LTD. 28