

各位

会社名 株式会社 ゴルフ・ドゥ  
 代表者名 代表取締役社長 佐久間 功  
 (コード番号: 3032 名証セントレックス)  
 問合せ先 経営管理本部長 並木 健二  
 (TEL: 048-851-3111)  
 (E-mail: ir@golfdo.co.jp)

## 2021年3月度 ゴルフ・ドゥ! 店舗売上高前年対比に関するお知らせ

2021年3月度(3月1日～31日)のゴルフ・ドゥ! 店舗売上高前年対比を下記のとおりお知らせいたします。

### 記

直営店におきましては、購入客単価、購入客数ともに前年実績を上回りました。売上高は全店ベース、既存店ベースともに前年実績を上回りました。当月は月の3分の2が首都圏では緊急事態宣言期間となりましたが、気候が安定していたこともあり、引続きゴルフへの旺盛な需要が続き、店舗およびオンラインショップは好調に推移しました。なお、前年同月も温暖な気候ではありましたが、新型コロナウイルスの感染拡大の影響が徐々に表れてきており、カテゴリ別の売上高は中古クラブのみ辛うじて2019年実績を上回った状況でした。当月のカテゴリ別売上高は、新品クラブはフェアウェイウッド以外のアイテムが前年実績を上回り、新品クラブ合計は前年実績を上回りました。中古クラブは全アイテムが前年実績を上回り、中古クラブ合計は前年実績を上回りました。用品はウェア以外のアイテムが前年実績を上回り、用品合計は前年実績を上回りました。

(直営全店の前年対比は、2020年 20店舗 / 2021年 25店舗で集計しております)

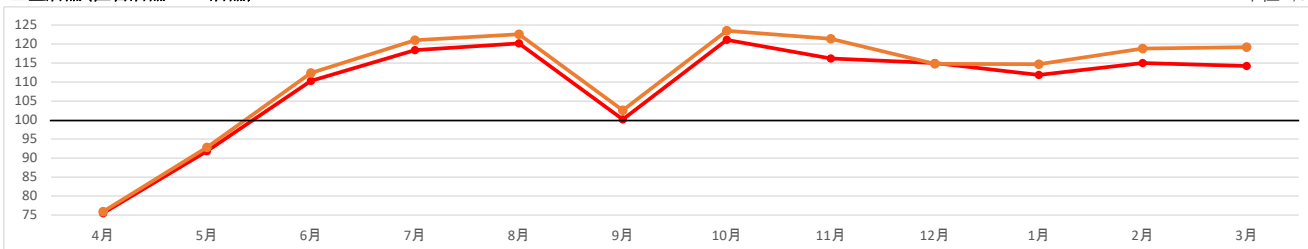
FC店におきましては、購入客単価、購入客数ともに前年実績を上回りました。売上高は全店ベース、既存店ベースともに前年実績を上回りました。好調な中古クラブ販売に買い取りが追いついておらず、販売点数の減少を招いておりますが、新品クラブ販売と販売単価上昇でカバーしております。また、用品も全体的に好調が続いております。地域別の売上高は全地域で前年実績を上回り、前月に引き続き西日本の好調さが目立っております。

(FC全店の前年対比は、2020年 60店舗 / 2021年 49店舗で集計しております)

以上のことから、3月のゴルフ・ドゥ! 店舗売上高前年対比は、全店 114.2% 既存店 119.2%となり、当期合計(2020年4月～2021年3月)は全店 108.6% 既存店 110.8%となりました。

### ■全店舗(直営店舗+FC店舗)

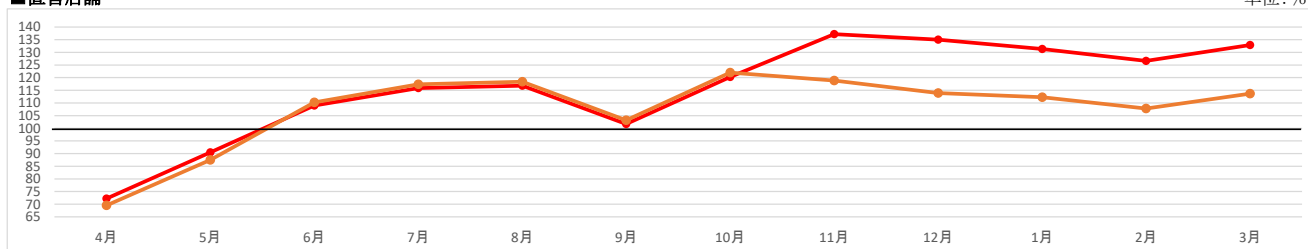
単位:%



	2020年							2021年							通期 前年対比
	4月	5月	6月	7月	8月	9月	10月	11月	12月	1月	2月	3月	下 半 期 前 年 対 比		
全店	75.5	91.8	110.3	118.4	120.2	100.2	102.1	121.1	116.2	115.0	111.9	115.0	114.2	115.5	108.6
既存店	75.9	92.8	112.4	121.0	122.6	102.6	104.0	123.5	121.4	114.8	114.7	118.8	119.2	118.8	110.8

### ■直営店舗

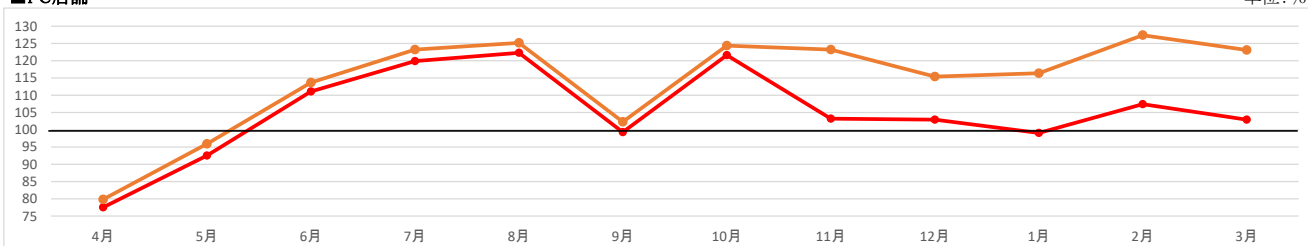
単位:%



	2020年							2021年							通期 前年対比
	4月	5月	6月	7月	8月	9月	10月	11月	12月	1月	2月	3月	下 半 期 前 年 対 比		
全店	72.2	90.5	109.0	115.9	116.8	101.7	100.6	120.3	137.2	135.0	131.3	126.6	132.9	130.6	115.3
既存店	69.5	87.5	110.2	117.4	118.4	103.2	100.6	122.0	118.9	113.9	112.3	107.8	113.7	114.8	107.5

### ■FC店舗

単位:%



	2020年							2021年							通期 前年対比
	4月	5月	6月	7月	8月	9月	10月	11月	12月	1月	2月	3月	下 半 期 前 年 対 比		
全店	77.5	92.5	111.1	119.9	122.3	99.3	103.0	121.6	103.2	102.9	99.1	107.4	102.9	106.1	104.5
既存店	79.8	95.9	113.7	123.2	125.2	102.3	106.0	124.4	123.2	115.4	116.4	127.4	123.1	121.6	113.0

※全店の前年対比は、前年の該当月に営業実績がある店舗の合計値と、本年の該当月に営業実績がある店舗の合計値で集計しております。

※既存店の前年対比は、前年の該当月に1ヶ月間を通して営業実績があり、かつ本年の該当月も1ヶ月間を通して営業実績がある店舗のみの合計値で集計しております。

※公表する各数値は速報値であり、次回以降の更新時に修正の可能性があります。

※本お知らせは、毎翌月10日(土日祝の場合は翌営業日)に開示いたします。また、都合により予告なく開示日を変更する場合があります。