

各位

会社名 株式会社 ゴルフ・ドウ  
 代表者名 代表取締役社長 伊東 龍也  
 (コード番号: 3032 名証セントレックス)  
 問合せ先 経営管理本部長 並木 健二  
 (TEL: 048-851-3111)  
 (E-mail: ir@golfdо.co.jp)

## 2020年11月度 ゴルフ・ドウ! 店舗売上高前年対比に関するお知らせ

2020年11月度(11月1日～30日)のゴルフ・ドウ! 店舗売上高前年対比を下記のとおりお知らせいたします。

### 記

直営店におきましては、購入客単価、購入客数ともに前年実績を上回りました。売上高は全店ベース、既存店ベースともに前年実績を上回りました。3密回避レジャーという追い風は依然と続いており、天候にも恵まれたことから、1ヶ月間を通してを好調に推移いたしました。また、「ゴルフ・ドウ! オンラインショップ」が好調を保っており、店舗へのプラス効果が続いております。なお、当月より九州地方の6店舗が直営店に転換したこともあり、全店ベースの売上高および粗利益は、月を問わず単月実績として過去最高となりました。カテゴリー別の売上高は、新品クラブは当月もNEWモデルがけん引し、新品クラブ合計は前年実績を上回りました。中古クラブは大半のアイテムが前年実績を上回り、中古クラブ合計は前年実績を上回りました。用品はボール、グリップ、シャフトなどが前年実績を上回りましたが、単価の大きいシューズ、バッグが前年実績を下回り、用品合計は前年実績を下回りました。

(直営全店の前年対比は、2019年 20店舗 / 2020年 25店舗で集計しております)

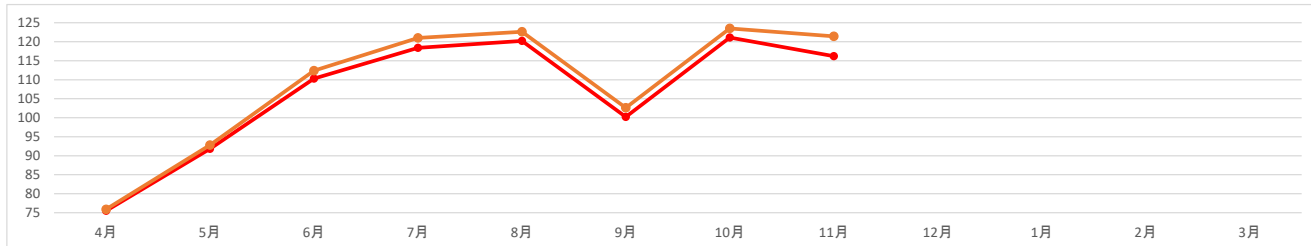
FC店におきましては、購入客単価、購入客数ともに前年実績を上回りました。売上高は全店ベース、既存店ベースともに前年実績を上回りました。直営店同様に市場環境や「ゴルフ・ドウ! オンラインショップ」がプラスに働いていることもあり、クラブは新品、中古を問わず売行きが好調です。地域別の売上高は、全地域で前年実績を上回りました。

(FC全店の前年対比は、2019年 59店舗 / 2020年 49店舗で集計しております)

以上のことから、11月のゴルフ・ドウ! 店舗売上高前年対比は、全店 116.2% 既存店 121.4%となりました。

### ■全店舗(直営店舗+FC店舗)

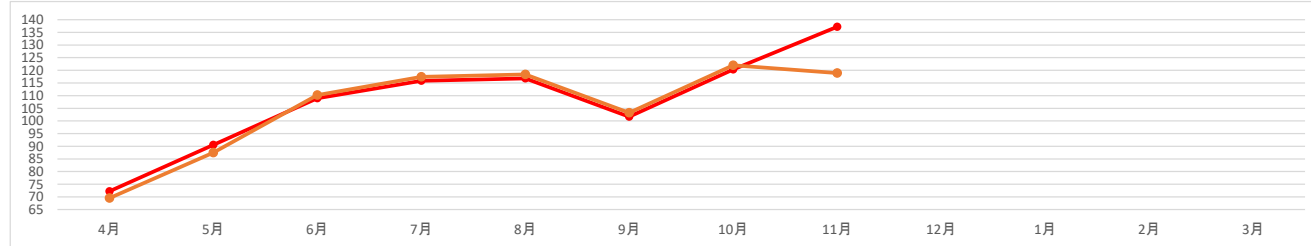
単位: %



	2020年						上半期 前年対比	2021年				下半年期 前年対比	通期 前年対比
	4月	5月	6月	7月	8月	9月		10月	11月	12月	1月		
全店	75.5	91.8	110.3	118.4	120.2	100.2	102.1	121.1	116.2				
既存店	75.9	92.8	112.4	121.0	122.6	102.6	104.0	123.5	121.4				

### ■直営店舗

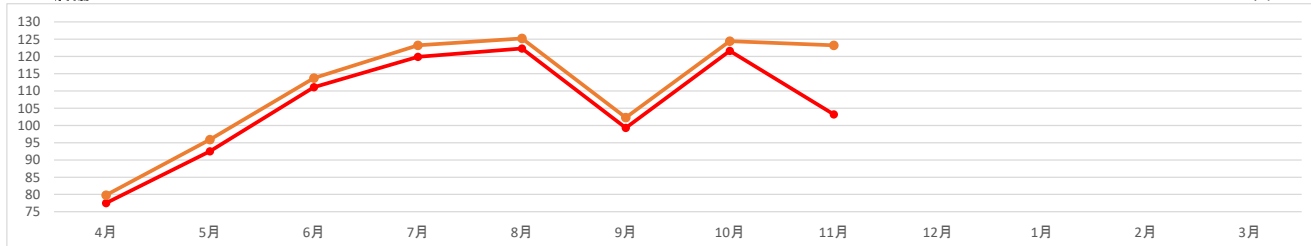
単位: %



	2020年						上半期 前年対比	2021年				下半年期 前年対比	通期 前年対比
	4月	5月	6月	7月	8月	9月		10月	11月	12月	1月		
全店	72.2	90.5	109.0	115.9	116.8	101.7	100.6	120.3	137.2				
既存店	69.5	87.5	110.2	117.4	118.4	103.2	100.6	122.0	118.9				

### ■FC店舗

単位: %



	2020年						上半期 前年対比	2021年				下半年期 前年対比	通期 前年対比
	4月	5月	6月	7月	8月	9月		10月	11月	12月	1月		
全店	77.5	92.5	111.1	119.9	122.3	99.3	103.0	121.6	103.2				
既存店	79.8	95.9	113.7	123.2	125.2	102.3	106.0	124.4	123.2				

※全店の前年対比は、前年の該当月に営業実績がある店舗の合計値と、本年の該当月に営業実績がある店舗の合計値で集計しております。

※既存店の前年対比は、前年の該当月に1ヶ月間を通して営業実績があり、かつ本年の該当月も1ヶ月間を通して営業実績がある店舗のみの合計値で集計しております。

※公表する各数値は速報値であり、次回以降の更新時に修正の可能性があります。

※本お知らせは、毎翌月10日(土日祝の場合は翌営業日)に開示いたします。また、都合により予告なく開示日を変更する場合があります。