

各 位

会社名 株式会社 ゴルフ・ドウ
 代表者名 代表取締役社長 伊東 龍也
 (コード番号: 3032 名証セントレックス)
 問合せ先 経営管理本部長 並木 健二
 (TEL: 048-851-3111)
 (E-mail: ir@golfdoco.jp)

2020年8月度 ゴルフ・ドウ! 店舗売上高前年対比に関するお知らせ

2020年8月度(8月1日～31日)のゴルフ・ドウ! 店舗売上高前年対比を下記のとおりお知らせいたします。

記

直営店におきましては、購入客単価、購入客数ともに前年実績を上回りました。売上高は全店ベース、既存店ベースともに前年実績を上回りました。7月から一転して猛暑となりましたが、7月に続き全店ベースでの8月単月直営店合計売上高は過去最高となりました。カテゴリ別の売上高は、新品クラブは施策としての在庫圧縮を継続しており、アイアンセットやパターなどが前年実績を下回り、新品クラブ合計は前年実績を下回りました。中古クラブは全アイテムが前年実績を上回り、中古クラブ合計は前年実績を上回りました。用品は全体的な在庫圧縮のなかでもシューズ、バッグなどを除いた大半のアイテムが前年実績を上回り、用品合計は前年実績を上回りました。消耗品であるボール、グリップおよびグローブが好調であることから、ゴルファーのプレー数が増加していると思われます。

(直営全店の前年対比は、2019年 20店舗 / 2020年 19店舗で集計しております)


FC店におきましては、購入客単価、購入客数ともに前年実績を上回りました。売上高は全店ベース、既存店ベースともに前年実績を上回りました。ECサイトが好調であり、店舗業績に大きく貢献しています。地域別の売上高は、全地域で前年実績を上回りました。ゴルフ関連市場の拡大を期待させるような勢いが続いています。

(FC全店の前年対比は、2019年 59店舗 / 2020年 58店舗で集計しております)

以上のことから、8月のゴルフ・ドウ! 店舗売上高前年対比は、全店 120.2% 既存店 122.6%でした。

■全店舗(直営店舗+FC店舗)

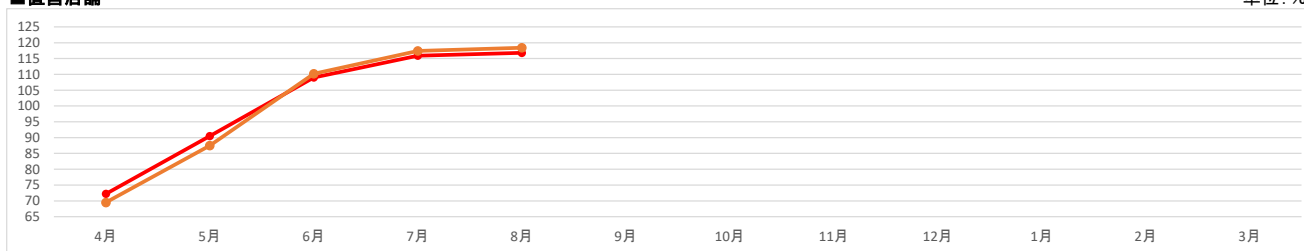
単位: %



	2020年						2021年						通期 前年対比
	4月	5月	6月	7月	8月	9月	10月	11月	12月	1月	2月	3月	
全店	75.5	91.8	110.3	118.4	120.2								
既存店	75.9	92.8	112.4	121.0	122.6								

■直営店舗


単位: %



	2020年						2021年						通期 前年対比
	4月	5月	6月	7月	8月	9月	10月	11月	12月	1月	2月	3月	
全店	72.2	90.5	109.0	115.9	116.8								
既存店	69.5	87.5	110.2	117.4	118.4								

■FC店舗

単位: %



	2020年						2021年						通期 前年対比
	4月	5月	6月	7月	8月	9月	10月	11月	12月	1月	2月	3月	
全店	77.5	92.5	111.1	119.9	122.3								
既存店	79.8	95.9	113.7	123.2	125.2								

※全店の前年対比は、前年の該当月に営業実績がある店舗の合計値と、本年の該当月に営業実績がある店舗の合計値で集計しております。

※既存店の前年対比は、前年の該当月に1ヶ月間を通して営業実績があり、かつ本年の該当月も1ヶ月間を通して営業実績がある店舗のみの合計値で集計しております。

※公表する各数値は速報値であり、次回以降の更新時に修正の可能性があります。

※本お知らせは、毎翌月10日(土日祝の場合は翌営業日)に開示いたします。また、都合により予告なく開示日を変更する場合があります。