

2021年3月期 第1四半期 決算補足資料

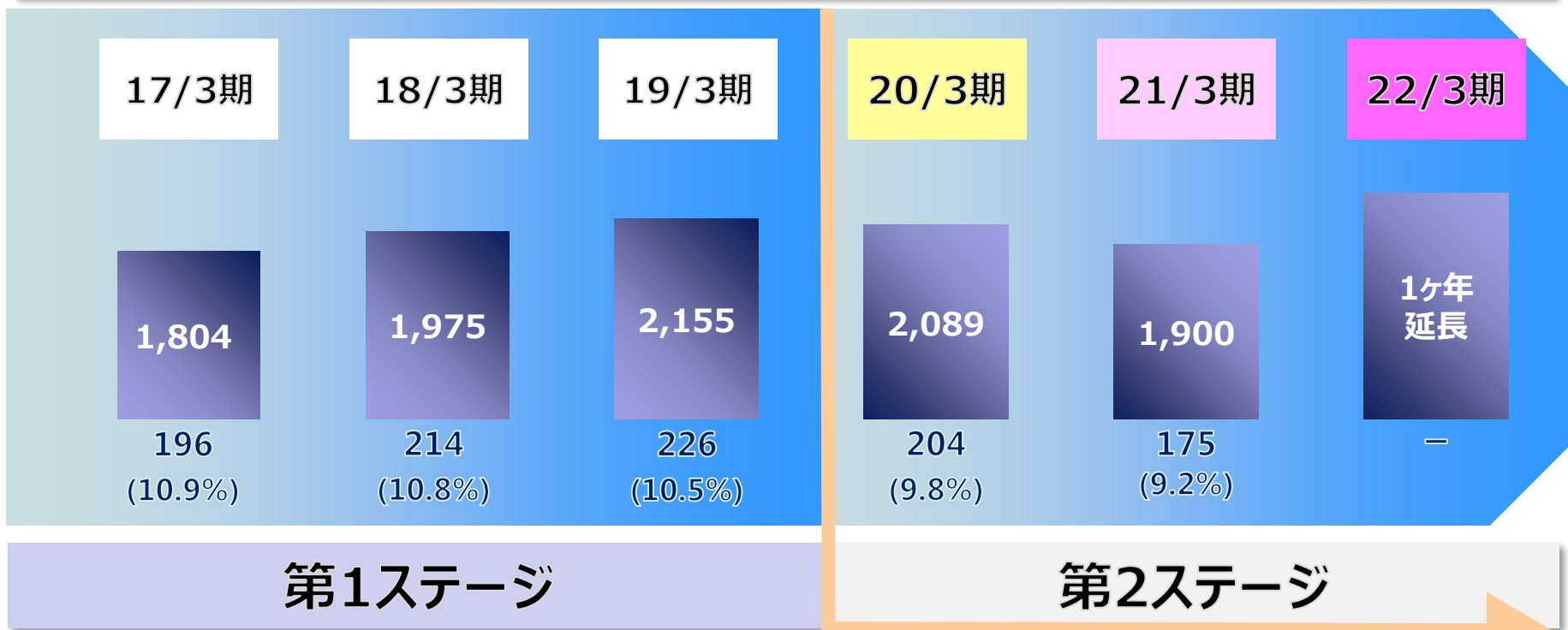
本資料に掲載されている現在の計画・見通しなど歴史的事実でないものは、将来の業績に関する見通しであり、これらは現在入手可能な情報から得られたデータを会社の判断に基づいて示しております。従って、実際の業績は様々な要因により、これら業績の見通しとは大きく異なる結果となり得ることをご承知置き下さい。

2020年8月3日

 **ニチアス株式会社**

中期経営計画の延長について











21/3期を最終年度とする中期経営計画5ヶ年（17/3期～21/3期）について、新型コロナウイルス感染症の世界的な拡大による世界経済の悪化に伴い事業環境も大きく変化しています。事業環境を検証、見直しするとともに、変化に対する体制整備を進めるため、現在進行中の中期経営計画の期間を1年延長いたします。



[上] 売上高 [中] 営業利益 [下] 営業利益率

※ 金額は億円

2021年3月期 第1四半期 業績の概況

セグメント	20/3期 1Q	21/3期 1Q	概況
プラント向け 工事・販売			石油精製、石油化学プラント、電力向け需要が堅調に推移
工業製品			電子部品関連向け断熱材の需要が減速
高機能製品			半導体市場向け製品需要が前倒しで推移
自動車部品			世界的な需要減に伴う生産調整の影響
建材			工期延長や着工遅れの影響

2021年3月期 業績の概要

(単位：億円)

	2020年3月期				2021年3月期							
	1Q	上期	下期	通期	1Q		2Q	上期		下期	通期	
	実績	実績	実績	実績	実績	前期比増減	上期-1Q	8/3予想	前期比増減	8/3予想	8/3予想	前期比増減
売上高	474	1,010	1,079	2,089	430	△9%	455	885	△12%	1,015	1,900	△9%
営業利益	45	100	105	204	38	△15%	32	70	△30%	105	175	△14%
	9.4%	9.9%	9.7%	9.8%	8.8%		7.0%	7.9%		10.3%	9.2%	
経常利益	46	100	116	216	33	△27%	37	70	△30%	105	175	△19%
	9.6%	9.9%	10.7%	10.4%	7.7%		8.1%	7.9%		10.3%	9.2%	
親会社株主に帰属する 当期純利益	33	70	76	147	18	△45%	26	44	△38%	73	117	△20%
	7.0%	7.0%	7.1%	7.0%	4.3%		5.7%	5.0%		7.2%	6.2%	

(単位：円)

一株利益	49.92	106.14	115.08	221.21	27.58	△45%	38.75	66.33	△38%	110.05	176.38	△20%
配当金		38	38	76				38		38	76	
配当性向		35.8%	33.0%	34.4%				57.3%		34.5%	43.1%	

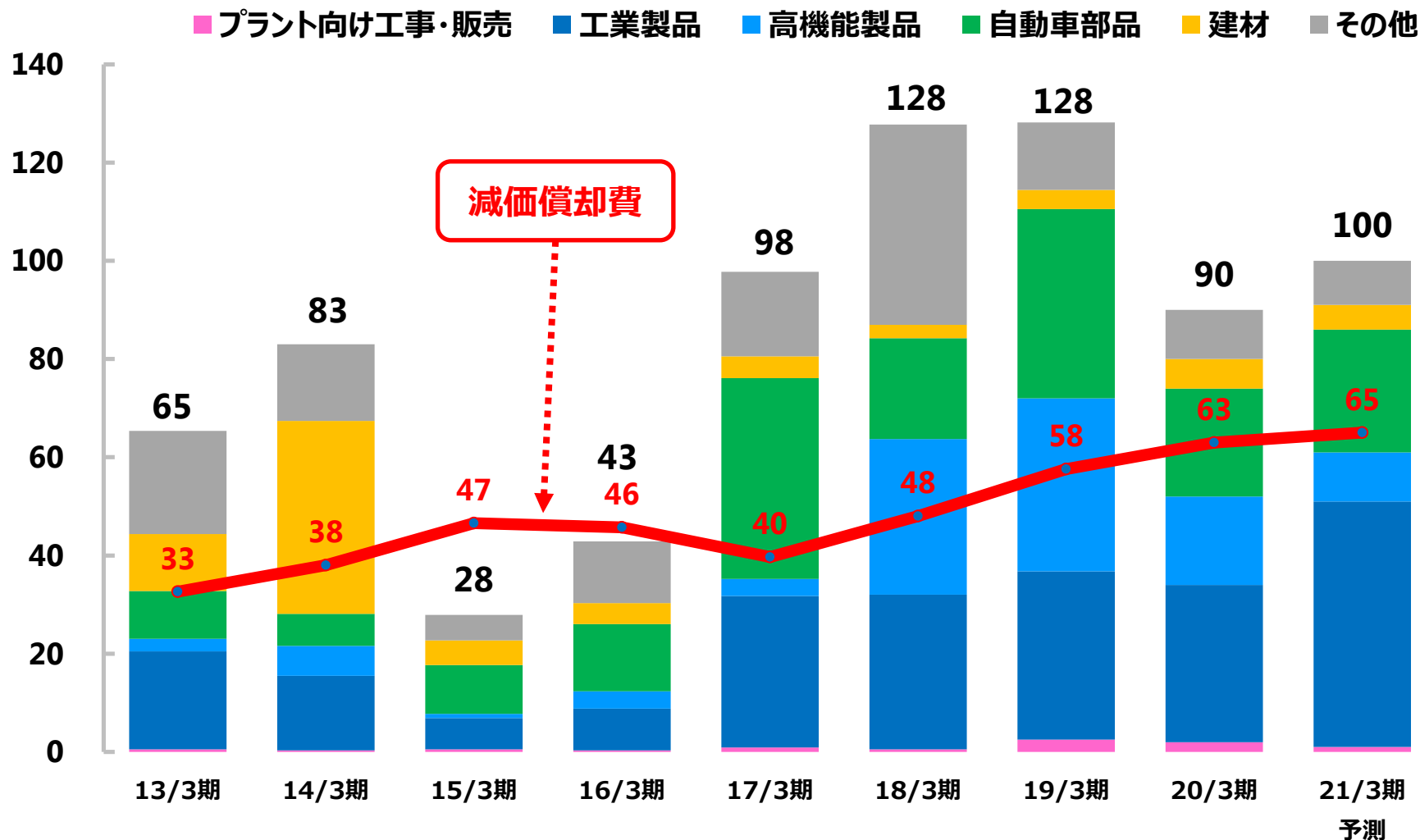
2021年3月期 セグメント別業績の概要

(単位：億円)

セグメント		2020年3月期				2021年3月期							
		1Q	上期	下期	通期	1Q		2Q	上期		下期	通期	
		実績	実績	実績	実績	実績	前期比 増減	上期- 1Q	8/3 予想	前期比 増減	8/3 予想	8/3 予想	前期比 増減
プラント向け 工事・販売	売上高	136	309	349	658	125	△8%	160	285	△8%	330	615	△7%
	営業利益	13	31	41	72	14	9%	15	29	△5%	39	68	△5%
	%	9.5%	9.9%	11.8%	10.9%	11.2%		9.4%	10.2%		11.8%	11.1%	
工業製品	売上高	110	225	227	452	105	△5%	110	215	△4%	230	445	△1%
	営業利益	16	31	29	60	15	△4%	14	29	△7%	32	61	2%
	%	14.1%	13.8%	12.6%	13.2%	14.2%		12.8%	13.5%		13.9%	13.7%	
高機能製品	売上高	48	104	113	216	62	29%	48	110	6%	110	220	2%
	営業利益	5	14	13	28	9	66%	6	15	6%	13	28	2%
	%	11.0%	13.7%	11.9%	12.7%	14.2%		12.9%	13.6%		11.8%	12.7%	
自動車部品	売上高	112	223	214	437	77	△32%	78	155	△30%	195	350	△20%
	営業利益	10	18	12	30	△0	-	△1	△1	-	11	10	△66%
	%	8.9%	7.9%	5.7%	6.8%	△0.3%		△1.0%	△0.6%		5.6%	2.9%	
建材	売上高	68	150	175	325	62	△9%	58	120	△20%	150	270	△17%
	営業利益	1	6	9	15	1	△40%	△3	△2	-	10	8	△48%
	%	1.4%	4.1%	5.2%	4.7%	0.9%		△4.4%	△1.7%		6.7%	3.0%	
全社	売上高	474	1,010	1,079	2,089	430	△9%	455	885	△12%	1,015	1,900	△9%
	営業利益	45	100	105	204	38	△15%	32	70	△30%	105	175	△14%
	%	9.4%	9.9%	9.7%	9.8%	8.8%		7.0%	7.9%		10.3%	9.2%	

設備投資額・減価償却費 推移

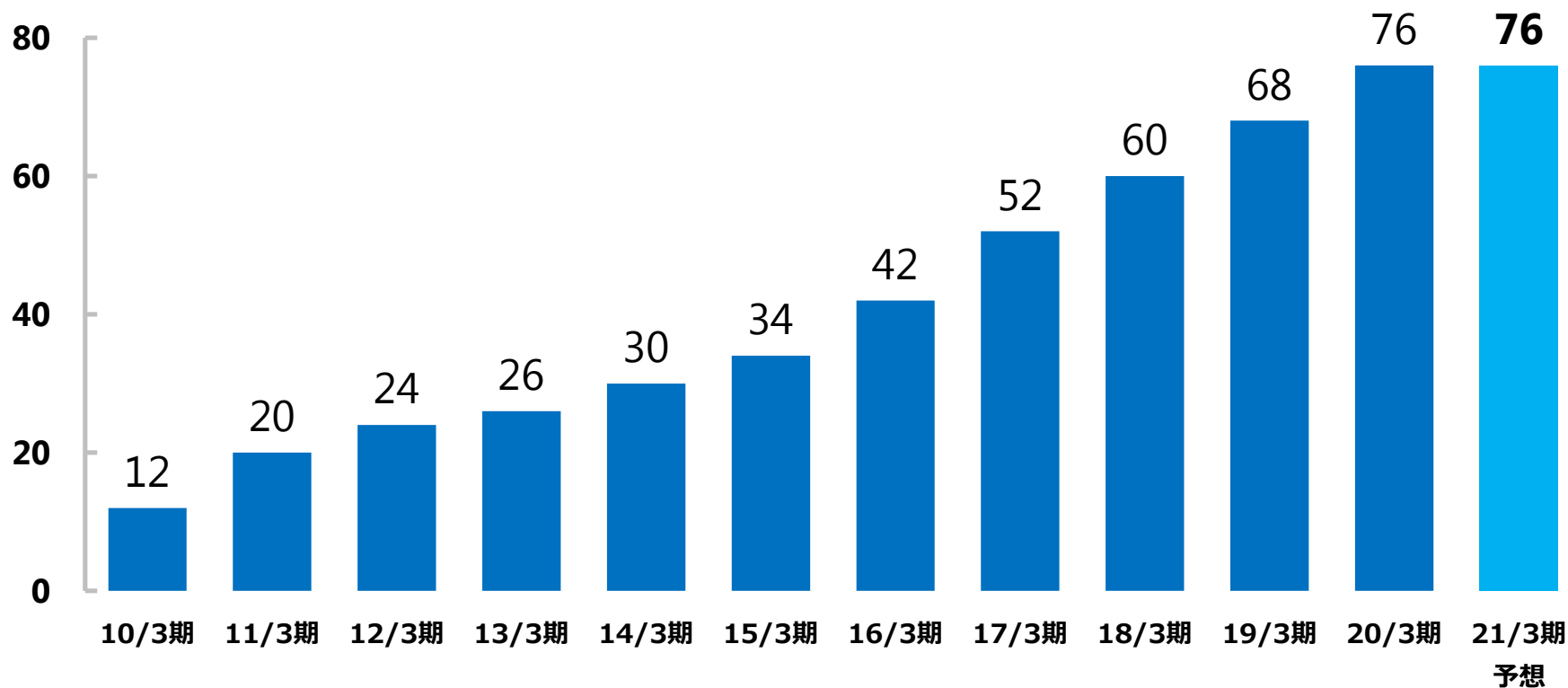
(単位：億円)



株主還元

(単位：円)

- ・安定した配当の継続に重点を置き実施。
- ・自己株式の取得について、手元流動性と成長投資とのバランスに鑑み今後も検討。



ニチアス 理念

ニチアスは、
「断つ・保つ」の技術で
地球の明るい未来に貢献します。

私たちの約束

ルールを守り、社会と共に歩みます。

感謝の心を忘れず、
お客さまの満足を追求します。

互いに信頼し、共に成長します。



2020年4月1日現在、ニチアスの環境政策は以下のとおりです。

「断つ・保つ」で
明るい未来へ



ニチアス 環境憲章

ニチアスは、「断つ・保つ」の技術を活かし、
地球温暖化をはじめとする
さまざまな環境負荷を低減し、
持続発展可能な社会の実現に貢献します。

環境行動指針

ニチアス環境憲章に従い、
以下の項目を継続的に活動し、改善を図っていきます。

- 1 | コンプライアンスの徹底**
法令順守はもとより、自主基準を設定し、社会的責任を果たします。
- 2 | 環境負荷低減製品の開発**
環境負荷低減に役立つ製品及びサービスを開発し、普及に努めます。
- 3 | 環境パフォーマンスの向上**
省エネ・省資源・化学物質管理などの環境目標をたて、実行します。
- 4 | 社会との共存**
地域社会と共存するとともに、豊かな自然を大切にします。



2020年4月1日現在
2017年4月12日現在