

各 位

会社名 株式会社 ゴルフ・ドゥ  
 代表者名 代表取締役社長 伊東 龍也  
 (コード番号: 3032 名証セントレックス)  
 問合せ先 経営管理本部長 並木 健二  
 (TEL: 048-851-3111)  
 (E-mail: ir@golfdo.co.jp)

## 2020年6月度 ゴルフ・ドゥ! 店舗売上高前年対比に関するお知らせ

2020年6月度(6月1日～30日)のゴルフ・ドゥ! 店舗売上高前年対比を下記のとおりお知らせいたします。

### 記

直営店におきましては、購入客単価は前年実績を上回りましたが、購入客数は前年実績を下回りました。売上高は全店ベース、既存店ベースともに前年実績を上回りました。5月下旬からの回復傾向に外出自粛の反動や特別定額給付金の支給も加わり、また直営店独自のポイント還元キャンペーンやFC店との合同企画である商品券還元全国キャンペーンの効果もあり、6月はスタートより売上高が回復し1ヶ月間を通して好調に推移しました。カテゴリー別の売上高は、新品クラブはフェアウェイウッド、アイアンセットなどが前年実績を上回るもドライバーが低調で、新品クラブ合計は前年実績を下回りました。中古クラブは大半のアイテムが大幅に前年実績を上回り、中古クラブ合計は前年実績を上回りました。用品は主力のボール、グローブ、シューズおよびバッグが前年実績を下回り、用品合計は前年実績を下回りました。用品の売れ行きから、一部のゴルファーはプレーを控えているものと推測します。

(直営全店の前年対比は、2019年 19店舗 / 2020年 20店舗で集計しております)

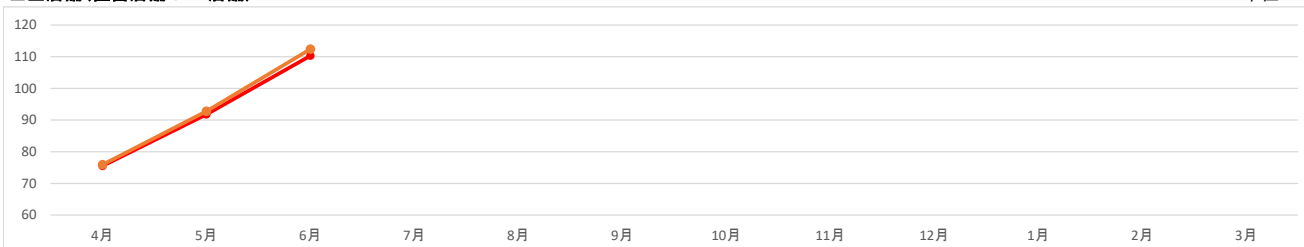
FC店におきましては、購入客単価、購入客数ともに前年実績を上回りました。売上高は全店ベース、既存店ベースともに前年実績を上回りました。直営店同様に出外自粛の反動や特別定額給付金の支給、商品券還元全国キャンペーンの効果により、全地域で売上高が前年実績を上回りました。

(FC全店の前年対比は、2019年 59店舗 / 2020年 58店舗で集計しております)

以上のことから、6月のゴルフ・ドゥ! 店舗売上高前年対比は、全店 110.3% 既存店 112.4%でした。

### ■全店舗(直営店舗+FC店舗)

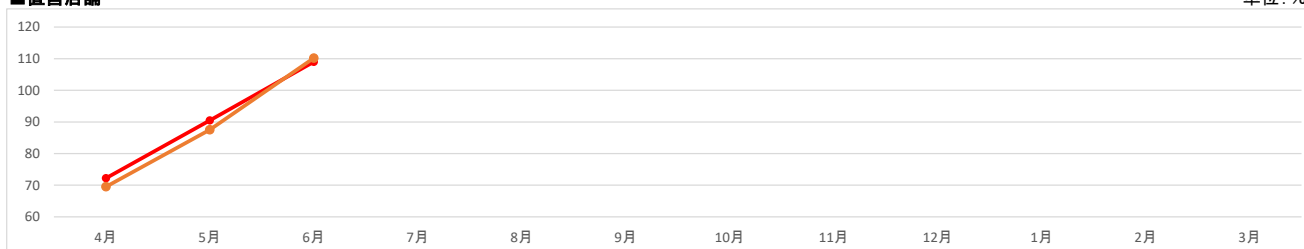
単位:%



	2020年						2021年						通期前年対比		
	4月	5月	6月	7月	8月	9月	上半期前年対比	10月	11月	12月	1月	2月		3月	下半期前年対比
全店	75.5	91.8	110.3												
既存店	75.9	92.8	112.4												

### ■直営店舗

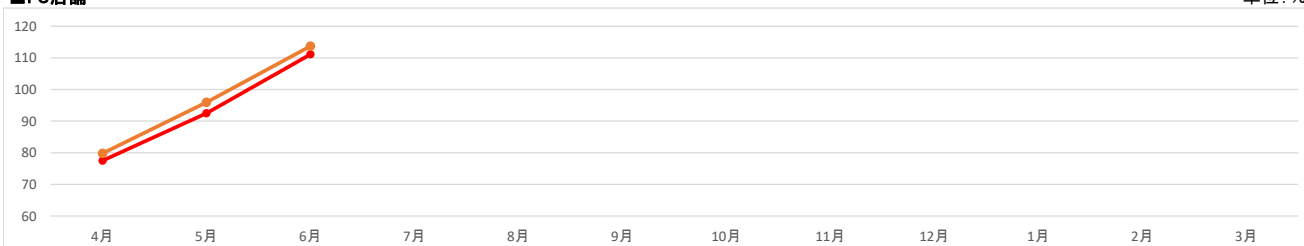
単位:%



	2020年						2021年						通期前年対比		
	4月	5月	6月	7月	8月	9月	上半期前年対比	10月	11月	12月	1月	2月		3月	下半期前年対比
全店	72.2	90.5	109.0												
既存店	69.5	87.5	110.2												

### ■FC店舗

単位:%



	2020年						2021年						通期前年対比		
	4月	5月	6月	7月	8月	9月	上半期前年対比	10月	11月	12月	1月	2月		3月	下半期前年対比
全店	77.5	92.5	111.1												
既存店	79.8	95.9	113.7												

※全店の前年対比は、前年の該当月に営業実績がある店舗の合計値と、本年の該当月に営業実績がある店舗の合計値で集計しております。

※既存店の前年対比は、前年の該当月に1ヶ月間を通して営業実績があり、かつ本年の該当月も1ヶ月間を通して営業実績がある店舗のみの合計値で集計しております。

※公表する各数値は速報値であり、次回以降の更新時に修正の可能性があります。

※本お知らせは、毎翌月10日(土日祝の場合は翌営業日)に開示いたします。また、都合により予告なく開示日を変更する場合があります。