


プリントネット株式会社 2020年10月期第2四半期 決算補足説明資料

証券コード:7805



2020年6月12日

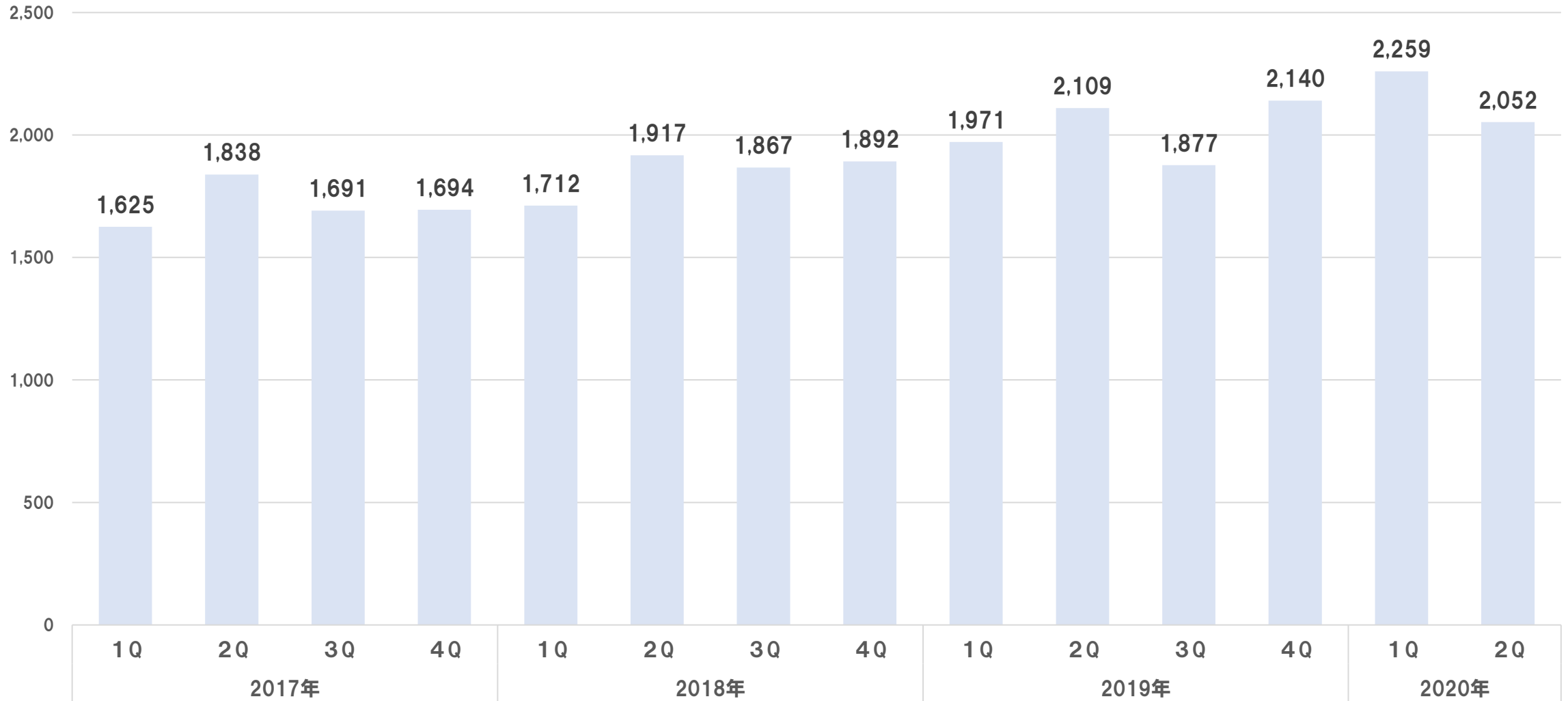
1 2020年10月期第2四半期 決算概要

(単位:百万円)

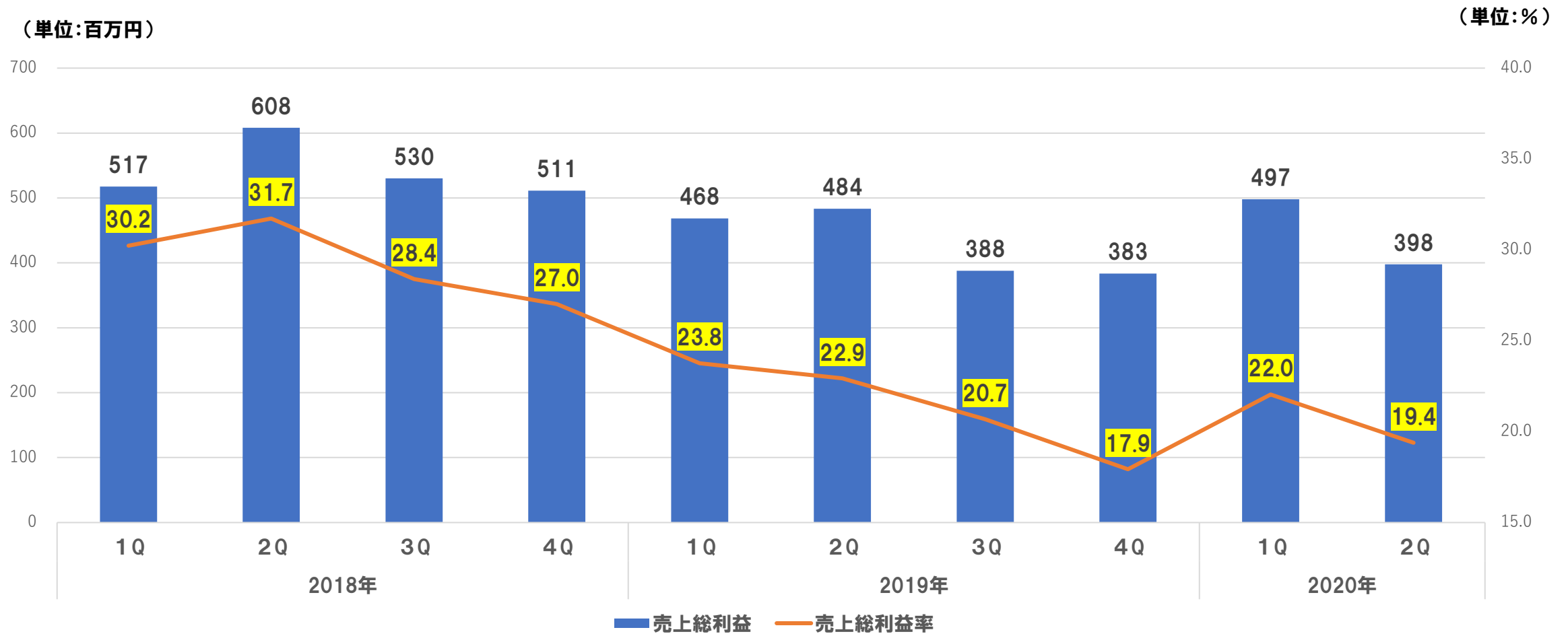
	2020年10月期第2四半期			主な増減要因
	実績	前年実績	増減率	
売上高	4,311	4,080	+5.7	印刷売上高+8.7%
売上原価	3,415	3,128	+9.2	印刷用紙単価高騰により材料費増加
売上総利益	895	952	△5.9	
販売費及び 一般管理費	913	888	+2.8	売上高増加に伴い、荷造運賃増加
営業利益	△17	63	—	
経常利益	△11	66	—	
四半期純利益	△40	35	—	

各四半期ごとの売上進捗

(単位:百万円)



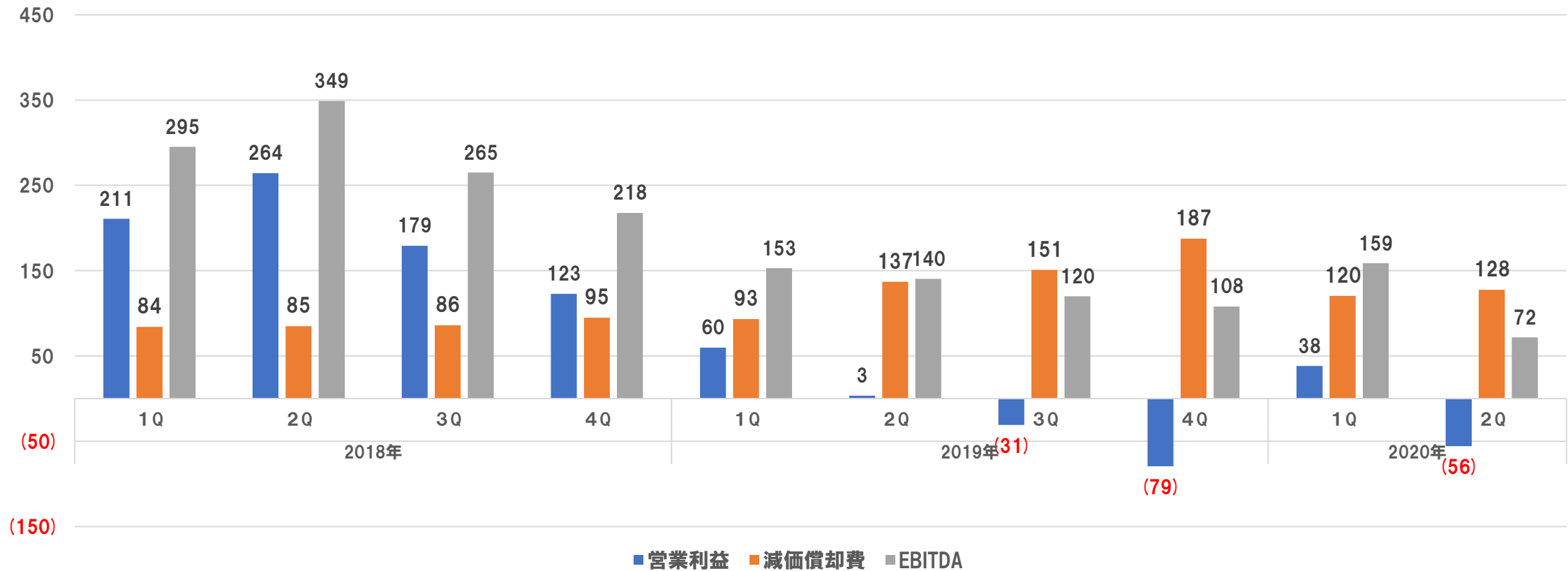
※ 2017年10月期決算、2018年10月期第1四半期及び第2四半期決算については、監査法人の監査を受けておりません。



※ 2018年10月期第1四半期及び第2四半期決算については、監査法人の監査を受けておりません。

2020年10月期第2四半期 業績 (EBITDA)

(単位:百万円)



※ EBITDA = 営業利益 + 減価償却費

※ 2018年10月期第1四半期及び第2四半期決算については、監査法人の監査を受けておりません。

2020年10月期第2四半期 貸借対照表

(単位:百万円)

	2019.10月期末	2020.10月期 第2四半期末		2019.10月期末	2020.10月期 第2四半期末
流動資産	2,973	1,935	流動負債	2,056	1,873
現金及び預金	1,089	600	買掛金	418	507
売掛金及び受取手形	756	500	1年内長期借入金	952	939
固定資産	4,776	5,063	固定負債	2,426	1,993
有形固定資産	4,540	4,630	長期借入金	2,077	1,614
無形固定資産	12	116	純資産	3,266	3,132
投資その他の資産	223	316	利益剰余金	1,655	1,614
資産合計	7,749	6,999	負債・純資産合計	7,749	6,999

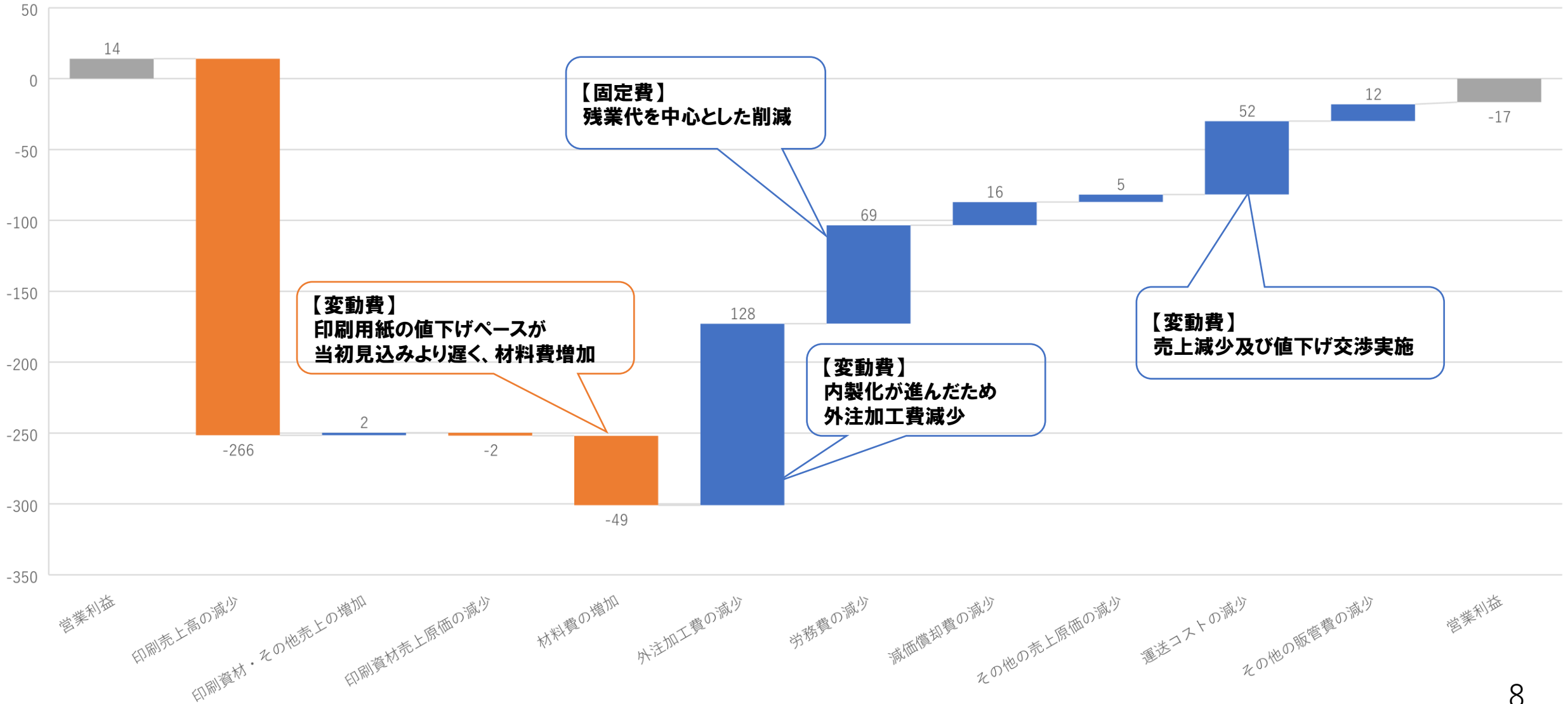
2

2020年10月期第2四半期 業績予想と実績値との差異について

2020年10月期第2四半期業績予想と実績値との差異について

■ 増加 ■ 減少 ■ 合計

(単位:百万円)



本資料は、当社の企業情報等の提供のために作成されたものであり、当社の発行する株式その他の有価証券への勧誘を構成するものではありません。

当社は、本資料に含まれる情報または意見の公平性、正確性、完全性または正当性について、明示的または黙示的に表明または保証をするものではありませんので、これらに依拠することのないようお願いします。本資料の使用または内容等に関して生じたいかなる損害についても当社は一切の責任を負いません。また、本資料の内容は事前の通知なく大幅に変更されることがあります。

本資料は、本資料の作成時点における業界、市場動向または経済情勢等に基づき作成されたものであり、その後発生する事象に基づき影響を受ける可能性があります。当社は、それらの情報を最新のものに更新するという義務を有していません。

本資料には、当社の現在の見通し、予想、目標、計画などを含む将来に関する見通しが含まれています。このような将来に関する見通しは、経営陣による将来の業績の保証を表すものではありません。これらの見通しは、将来の予想を議論し、戦略を特定し、経営成績または当社の財務状態の予測を含み、または当社の事業および業界、将来の事業戦略ならびに将来において当社が営業を行う環境に関する当社の現在における予想、想定、見積もりおよび予測に基づくその他の将来に関する情報を記載するものです。既知および未知のリスク、不確実性およびその他の要因により、当社の実際の業績は、将来に関する見通しに記載されまたは示唆されるものとは大幅に異なる可能性があります。当社は、これらの将来に関する見通しに記載される予想が正確なものであることを保証することはできません。実際の業績は予想とは大幅に異なる可能性があります。