

2020年3月期 決算補足説明資料

第74期（2019年4月～2020年3月）

ロジスティクスに最適解を

2020年5月19日

大石産業株式会社

証券コード：3943

企業理念

OSK

顧客のために

常に新しく価値ある商品・サービスを提供する

従業員のために

働きがいのある豊かな生活を実現する

投資家のために

成長分野で、優れた業績を約束する


社会のために

社会と地域に有用な存在となる

地球環境のために

地球環境の保全に貢献する

1. 2020年3月期 決算概要
2. 2021年3月期 業績予想
3. 株主還元
4. 補足資料



1. 2020年3月期 決算概要

前年同期比＜増収増益＞

- 売上高は、フィルム製品、海外重包装袋が減収となりましたが、第1四半期にグループ会社に迎え入れた柳沢製袋株式会社の重包装袋の売上に加え、樹脂成型品が順調に推移したことで増収となりました。
- 利益は、緩衝機能材事業におけるパルプモールド製品のコストダウン効果や段ボール部門の収益改善等、また、包装機能材事業においては海外における重包装袋部門の収益改善により、増益となりました。

（単位：百万円）

	2019/3 実績	2020/3 計画	2020/3 実績	前期比	対前期増減率 (%)	計画比	対計画増減率 (%)
売上高	18,785	20,000	19,145	+359	101.9%	▲854	95.7%
営業利益	759	1,050	997	+237	131.3%	▲52	95.0%
経常利益	945	1,300	1,187	+242	125.7%	▲112	91.4%
親会社株主に 帰属する 当期純利益	577	900	827	+250	143.4%	▲72	92.0%

© OHISHI SANGYO CO., LTD.

5

連結貸借対照表

（単位：百万円）

	2019/3/31	2020/3/31	増減額	増減率 (%)	主な増減要因
流動資産	12,555	13,081	+525	104.2	現金及び預金、 商品及び製品の増加
固定資産	8,451	8,877	+426	105.0	リース資産の増加
資産合計	21,006	21,959	+952	104.5	
流動負債	5,638	5,968	+329	105.8	支払手形及び買掛金の増加
固定負債	1,960	2,191	+231	111.8	リース債務の増加
負債合計	7,599	8,160	+560	107.4	
純資産合計	13,407	13,798	+391	102.9	
負債純資産合計	21,006	21,959	+952	104.5	
自己資本比率	63.7%	62.7%	▲1.0	—	

© OHISHI SANGYO CO., LTD.

6

連結損益計算書

OSK

(単位：百万円)

	2019/3	2020/3	増減額	増減率 (%)	主な増減要因
売上高	18,785	19,145	+359	101.9	主に緩衝機能材事業の増加
売上原価	15,065	15,059	▲6	100.0	
(原価率)	80.2%	78.7%	▲1.5%	—	
売上総利益	3,720	4,085	+365	109.8	増収効果および収益改善
販売費及び一般管理費	2,960	3,088	+127	104.3	M&Aに関連する費用発生による増加
営業利益	759	997	+237	131.3	
(営業利益率)	4.0%	5.2%	+1.2%	—	
営業外収支	185	190	+4	102.6	
経常利益	945	1,187	+242	125.7	
特別損益	▲19	31	+50	—	
親会社株主に帰属する 当期純利益	577	827	+250	143.4	

© OHISHI SANGYO CO., LTD.

7

連結キャッシュ・フロー計算書

OSK

(単位：百万円)

	2019/3	2020/3	増減額	主な増減要因
営業活動CF	1,181	2,166	+985	利益増および売上債権の減少
投資活動CF	▲594	▲1,343	▲749	子会社株式の取得
財務活動CF	▲416	▲329	+87	短期借入金の減少
現金及び現金同等 物の期末残高	5,423	5,909	+485	

© OHISHI SANGYO CO., LTD.

8

セグメント別売上高

OSK

(単位：百万円)

	2019/3	2020/3	増減額	増減率 (%)	主な増減要因
緩衝機能材事業	8,459	8,722	+263	103.1	
パルプモールド	4,704	4,804	+100	102.1	畜産物・青果物分野が順調に推移
段ボール	3,145	3,083	▲62	98.0	農業・工業分野で数量減
成型	608	835	+226	137.2	樹脂成型品の生産が軌道に乗り増収
包装機能材事業	9,768	9,920	+151	101.6	
フィルム	4,062	3,764	▲297	92.7	食品容器用フィルムで需要減
国内重包装袋	2,650	3,390	+740	128.0	買収した柳沢製袋の売上が寄与
海外重包装袋	3,055	2,764	▲291	90.5	中国経済の減速による物流減少や現地マーケット競争激化
その他	558	501	▲56	89.9	
合計	18,785	19,145	+359	101.9	

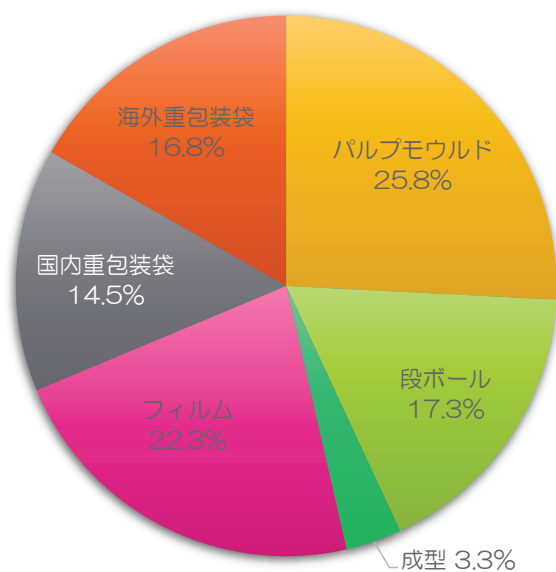
© OHISHI SANGYO CO., LTD.

9

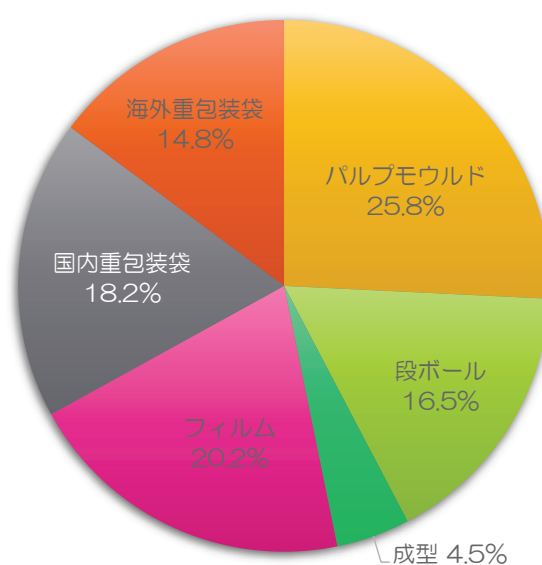
売上高構成比

OSK

2019/3 売上高 (%)



2020/3 売上高 (%)



© OHISHI SANGYO CO., LTD.

10

売上高構成比率

緩衝機能材事業

主要品目等

- ・パルプモールド（青果物トレー、卵パック、ドリンクキャリア等）
- ・段ボール（農業、工業分野用段ボール、パルプモールドとのセット用段ボール）



47%

包装機能材事業

主要品目等

- ・フィルム（食品トレー装飾用基材、医療品用基材、容器蓋材用接着フィルム）
- ・重包装袋（産業用大型クラフト紙袋、ポリエチレン製フィルム）

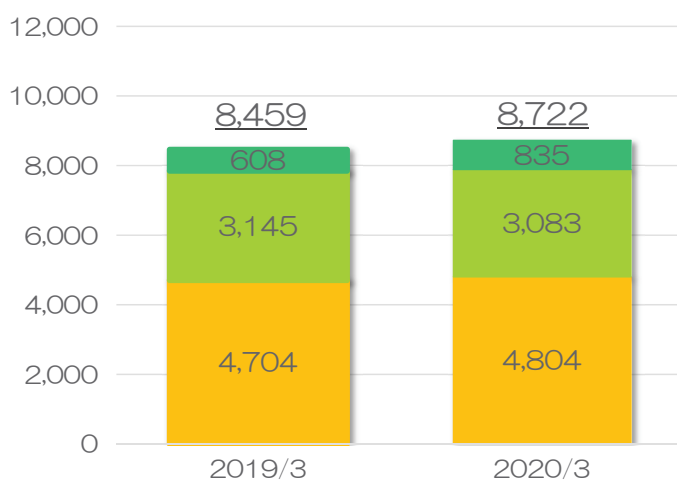


53%

セグメント情報 < 緩衝機能材事業 > OSK

売上高

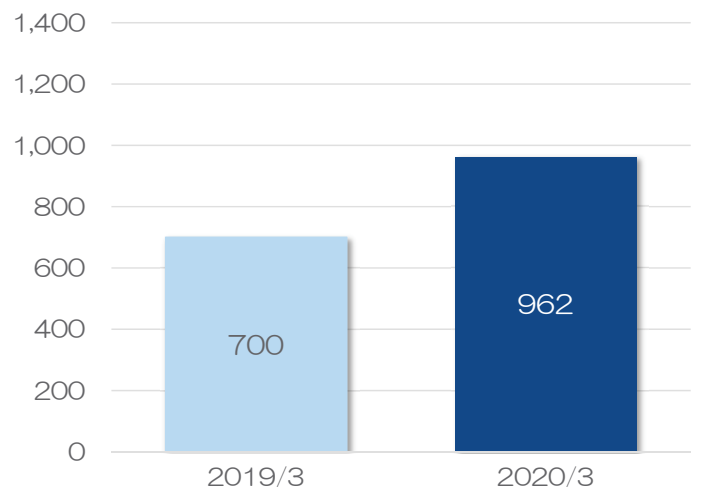
263百万円増加（103.1%）



■パルプモールド ■段ボール ■成型

セグメント利益 (単位：百万円)

261百万円増加（137.3%）



- ・売上高は、成型部門が順調に推移し、パルプモールド部門の畜産物・青果物分野でも販売数量が伸長したことにより増収。
- ・セグメント利益は、パルプモールド部門のコストダウン効果や、段ボール部門の収益改善により増益。

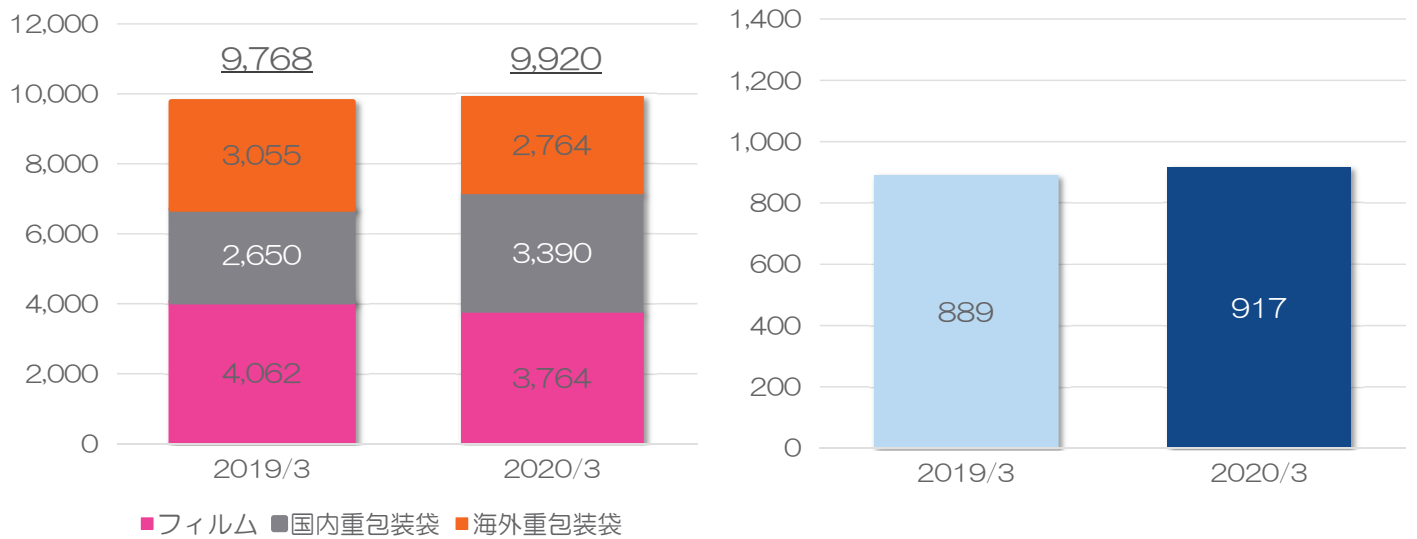
セグメント情報 <包装機能材事業> OSK

売上高

151百万円増加 (101.6%)

セグメント利益 (単位: 百万円)

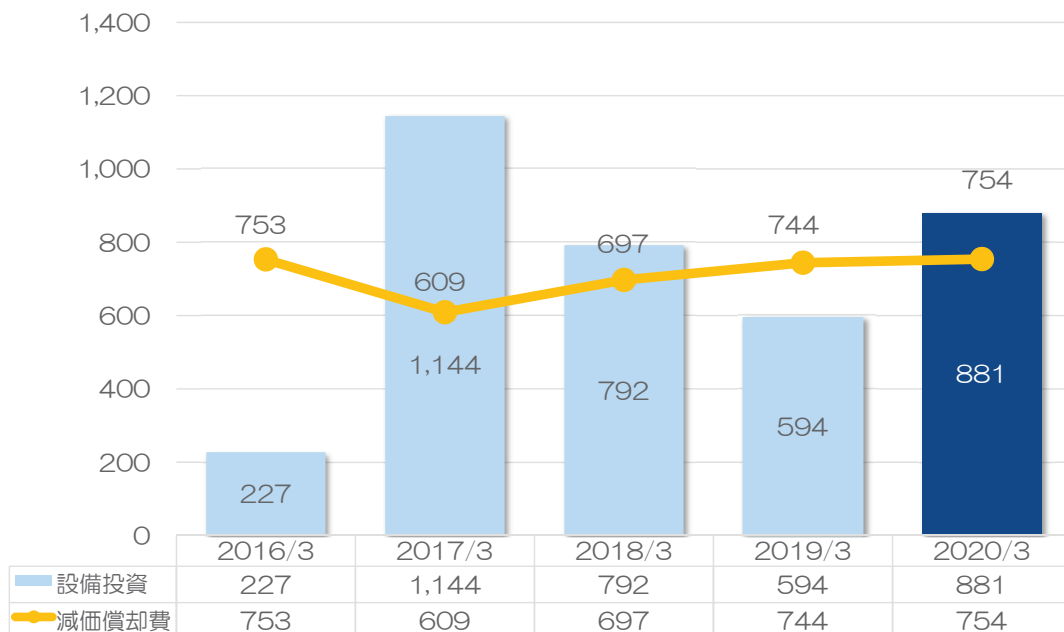
25百万円増加 (102.9%)



- 売上高は、フィルム・海外重包装袋部門は減収も、グループ会社に迎え入れた柳沢製袋(株)を含めた国内重包装袋部門の売上増により増収。
- セグメント利益は、海外重包装袋部門の収益改善等により増益。

設備投資額・減価償却費

(単位: 百万円)



- <主な設備投資>
- 鞆手工場 フィルム製造課 / 建物 156百万円
 - 鞆手工場 フィルム製造課 / 機械装置 251百万円

2. 2021年3月期 業績予想

2021年3月期 業績予想（連結）

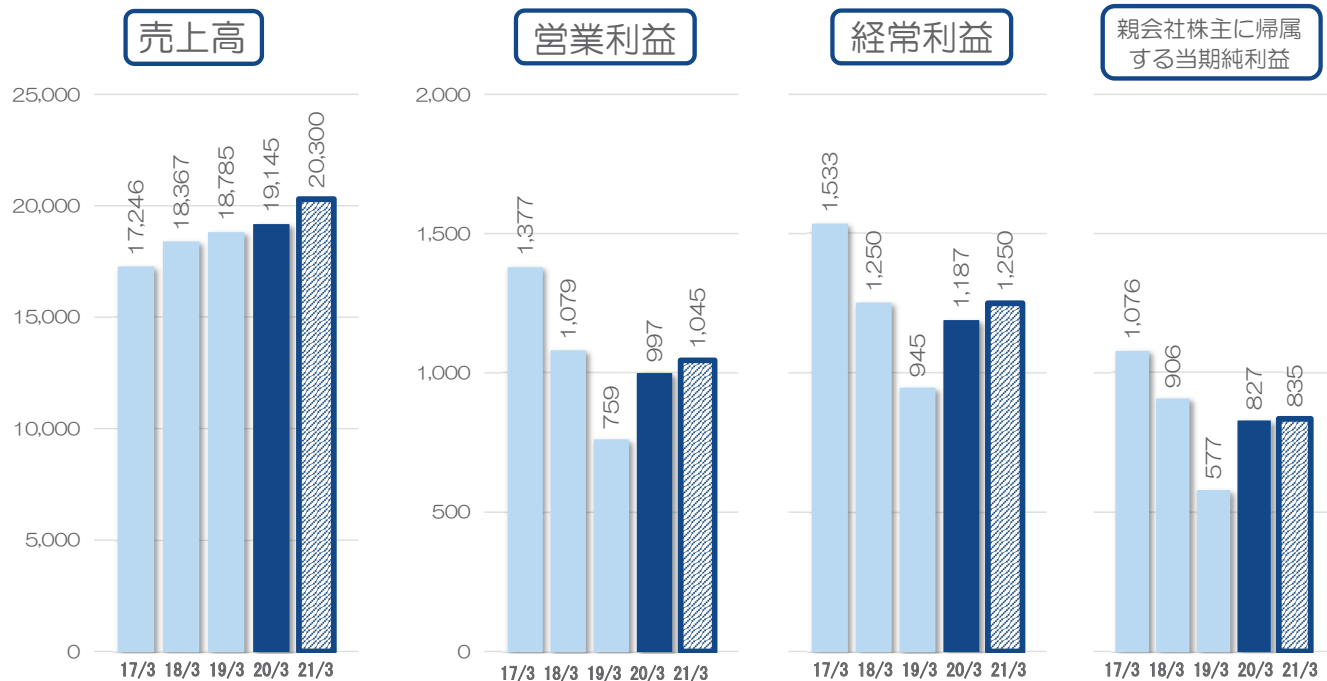
OSK

（単位：百万円）

	2020年3月期 実績	2021年3月期 予想	増減額	増減率 (%)
売上高	19,145	20,300	+1,155	106.0%
営業利益	997	1,045	+47	104.8%
経常利益	1,187	1,250	+63	105.2%
親会社株主に帰属する 当期純利益	827	835	+7	100.8%

現時点における2021年3月期の連結業績予想につきましては上記の通りであります。新型コロナウイルス感染拡大の影響を把握することは困難であり、現時点では業績予想にはその影響を織り込んでおりません。

(単位：百万円)



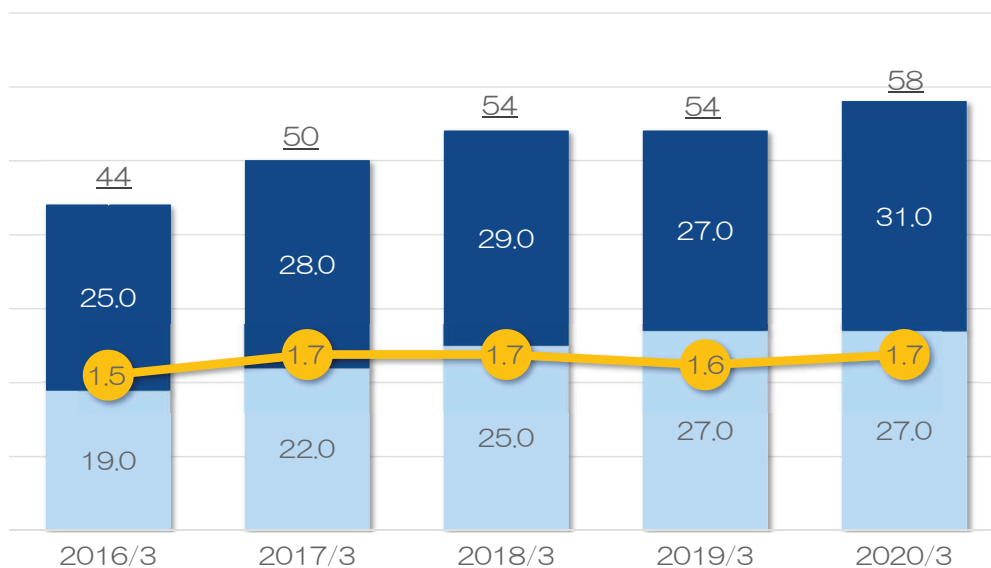
- 売上高は、4期連続の増収を見込んでおります。
- 利益は、2期連続の増益を見込んでおります。

3. 株主還元

配当方針・配当の推移

1株当たり配当金（■中間配当 ■期末配当）（単位：円）

●連結純資産配当率（DOE）（単位：％）



- ・当期の期末配当金は1株あたり31円（上場40周年記念配当2円を含む）とし、支払開始日は2020年6月25日とすることを2020年5月19日開催の取締役会において決議しております。
- ・中間配当金（1株あたり27円）とあわせて年間配当金は前期比4円増配の1株あたり58円となります。

各指標の推移

	2016/3	2017/3	2018/3	2019/3	2020/3
配当性向 (%)	18.31	18.62	23.89	37.03	27.04
DOE (%) (株主資本配当率)	1.5	1.7	1.7	1.6	1.7
決算日株価 (円)	1,278	1,894	2,200	1,465	1,515
配当利回り (%)	3.4	2.6	2.5	3.7	3.8
P E R (倍) (株価収益率)	5.32	7.05	9.73	10.05	7.06
R O E (%) (自己資本当期純利益率)	8.4	8.9	7.0	4.3	6.1

※2017/3以前の株価は株式併合が行われたと仮定し記載しております。

4. 補足資料

会社概要

OSK

社名	大石産業株式会社
設立	1947年（昭和22年）2月
所在地	〒805-0068 福岡県北九州市八幡東区桃園二丁目7番1号
資本金	466,400,000円
株主数	1,167名
決算期	3月
従業員数	324名（グループ 565名）
連結子会社	株式会社アクシス、CORE PAX(M) SDN.BHD. ENCORE LAMI SDN. BHD.、柳沢製袋株式会社※

※2019年5月31日付で柳沢製袋株式会社を子会社化いたしました。

※2020年3月末時点

大石産業株式会社

OHISHI SANGYO CO., LTD.

本資料の将来に関わる一切の記述内容は、現時点で入手可能な情報に基づく当社の判断によるものですが、現状または将来のリスクや不確実な要素が含まれています。

また、実際の業績は経済情勢の変化、法的規制の変化、自然災害等により変動する可能性があります。