

2020年3月期 決算説明会 -決算概要-

2020年5月18日
J C R ファーマ株式会社

【証券コード】4552

【問合せ先】経営企画本部 本多・北村
(TEL 0797-32-1995)

通期実績 (2020年3月期)

売上高は過去最高の数値を達成（8期連続）したものの、 研究開発費の大幅増により減益（対前期）

売上高	: 24,781百万円（前期比 +7.0%）
営業利益	: 3,244百万円（前期比 △34.7%）
経常利益	: 3,293百万円（前期比 △35.0%）
親会社株主に帰属する 当期純利益	: 2,678百万円（前期比 △27.9%）

- 主力製品：グロウジェクト[®]、テムセル[®]HS注および腎性貧血治療薬（エポエチンアルファBS、ダルベポエチンアルファBS 合計）はいずれも前期比増収。売上高は8期連続で過去最高の数値を達成した。
- 数量ベースでは、グロウジェクト[®]は8.6%増、テムセル[®]HS注は53.1%増。
- 研究開発費は前期比1,642百万円（37.7%）増加して5,997百万円（対売上高24.2%）となった。
- 当初見込んでいた契約が2021年3月期にずれこんだことから、契約金収入の減収により、年初予想比では減収減益となった。

(単位：百万円)

連結	2019年3月期 A	2020年3月期		参考 期初予想 (修正前)
		B	前期比 (B-A)/A	
売上高	23,160	24,781	7.0%	26,400
売上原価	6,567	7,901	20.3%	7,300
売上総利益	16,592	16,880	1.7%	19,100
販売・一般管理費	7,270	7,638	5.1%	7,630
研究開発費	4,354	5,997	37.7%	6,330
営業利益	4,967	3,244	△ 34.7%	5,140
経常利益	5,068	3,293	△ 35.0%	5,150
親会社株主に帰属する 当期純利益	3,715	2,678	△ 27.9%	4,080

対売上高	売上原価率	28.4%	31.9%	+ 3.5%	27.7%
	研究開発費率	18.8%	24.2%	+ 5.4%	24.0%
	営業利益率	21.4%	13.1%	△ 8.3%	19.5%

【ご参考】

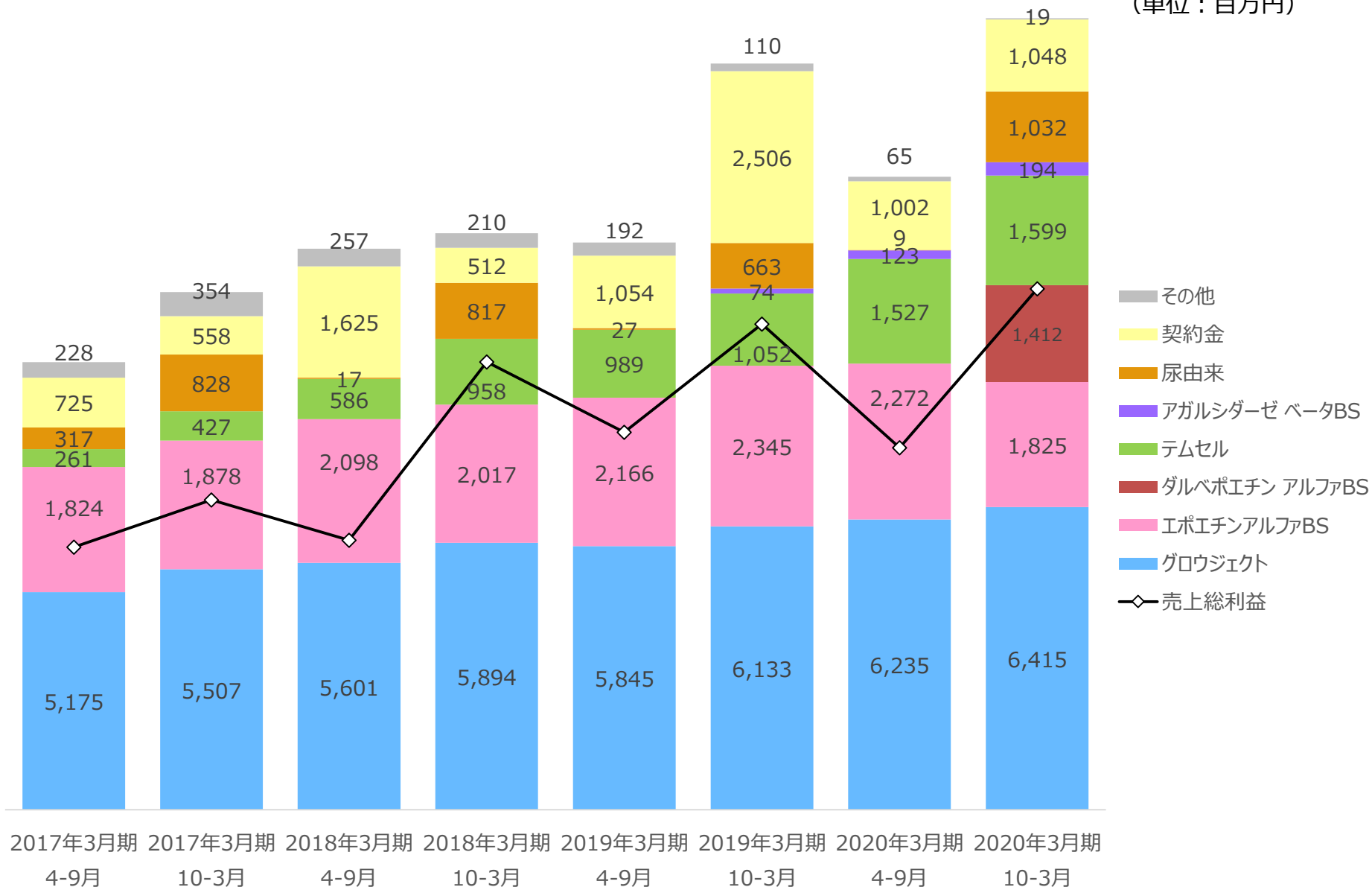
共同開発先による負担控除前の 研究開発費	5,270	6,521	23.7%	6,921
-------------------------	-------	--------------	-------	-------

(単位：百万円)

品目	2019年3月期		2020年3月期		
	A	構成比	B	構成比	前期比 (B-A)/A
グロウジェクト®	11,978	51.7%	12,650	51.0%	5.6%
エポイチンアルファ BS注「JCR」	4,511	19.5%	4,097	16.5%	△ 9.2%
ダルベポイチン アルファ BS注「JCR」	—	—	1,412	5.7%	—
テムセル® HS注	2,041	8.8%	3,126	12.6%	53.2%
アガルシダーゼ ベータ BS点滴静注「JCR」	74	0.3%	317	1.3%	327.4%
尿由来製品	690	3.0%	1,041	4.2%	50.8%
契約金収入	3,560	15.4%	2,050	8.3%	△ 42.4%
その他	303	1.3%	84	0.3%	△ 72.0%
売上高合計	23,160	100.0%	24,781	100.0%	7.0%

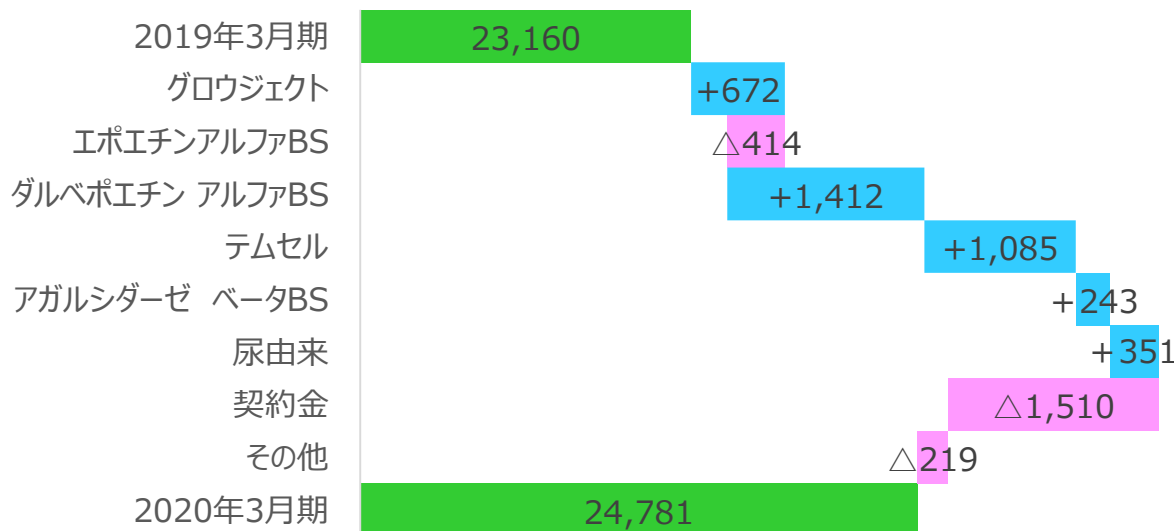
2020年3月期 累計売上高内訳（連結）推移

（単位：百万円）



◆ 売上高 24,781百万円 対前期 +1,621百万円


(単位：百万円)



増減要因

- ・ グロウジェクト：液状製剤の市場への浸透およびプロモーション戦略の強化
+672百万円
- ・ テムセル：市場への浸透と積極的使用の増加
+1,085百万円
- ・ 契約金収入：収入の期ずれ
△1,510百万円

◆ 営業利益 3,244百万円 対前期 △1,723百万円



増減要因

- ・ 主力製品の寄与による売上高の増加
+1,621百万円
- ・ 新製品の上市による売上原価の増加
△1,333百万円
- ・ 積極的な研究開発による研究開発費の増加
△1,643百万円

(単位：百万円)

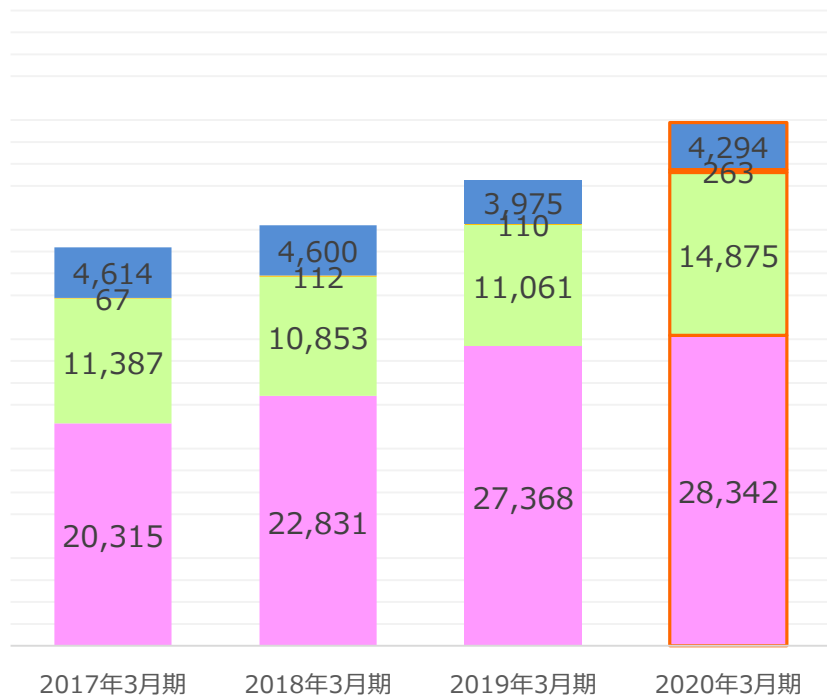
	2019年 3月末	2020年 3月末	主な増減		2019年 3月末	2020年 3月末	主な増減
流動資産	27,368	28,342	現預金 +3,136 売掛金 △857 有価証券 △441	流動負債	8,684	10,434	短期借入金 +1,250 未払金 +356
				固定負債	2,957	4,761	長期借入金 +1,950
固定資産	15,147	19,433	有形固定資産 +3,813	負債合計	11,642	15,195	+3,553
				純資産 合計	30,874	32,579	純利益 +1,689
合計	42,516	47,775	+5,259	合計	42,516	47,775	+5,259

設備投資	1,517	5,296
------	-------	-------

自己資本 比率	71.1%	66.6%
------------	-------	-------

資産

■ 流動資産 ■ 有形固定資産 ■ 無形固定資産 ■ 投資その他の資産

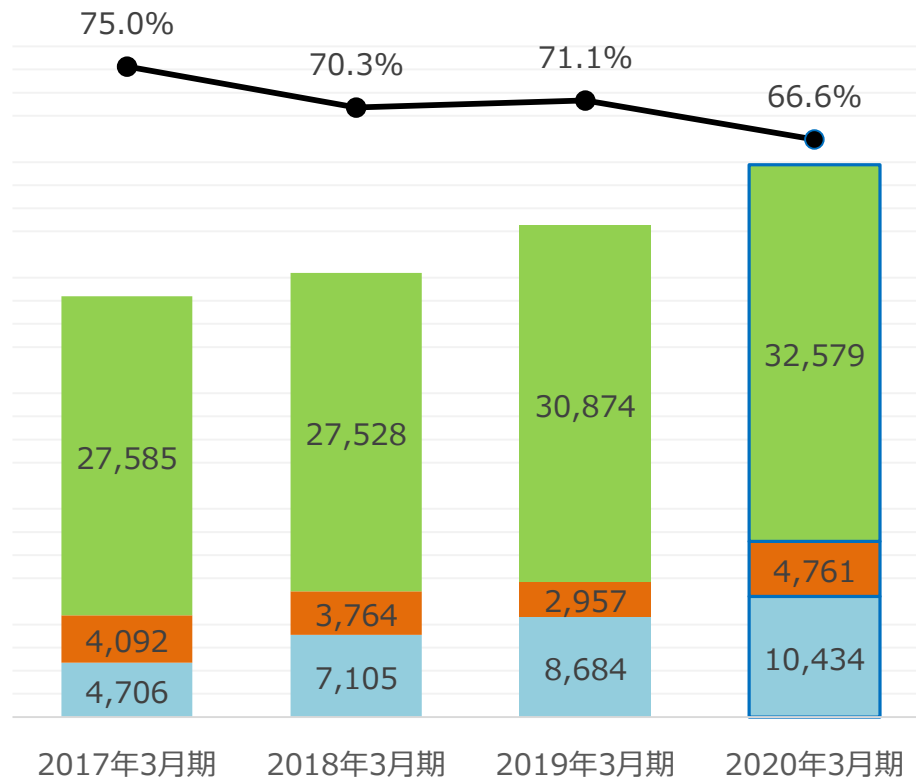


増減要因

- 研究関連施設の増強などによる有形固定資産の増加

負債純資産

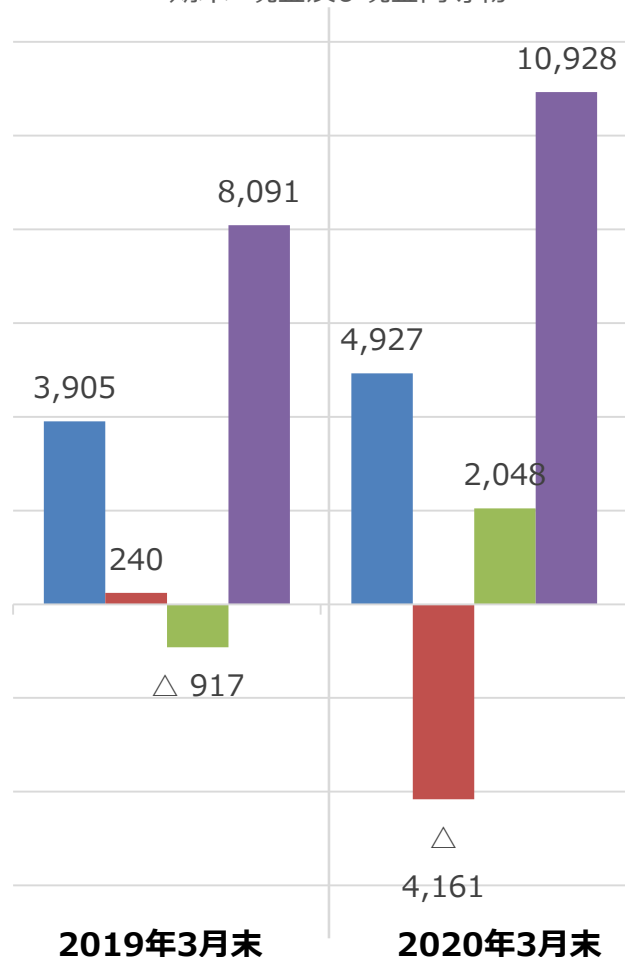
■ 流動負債 ■ 固定負債 ■ 純資産合計 ● 自己資本比率



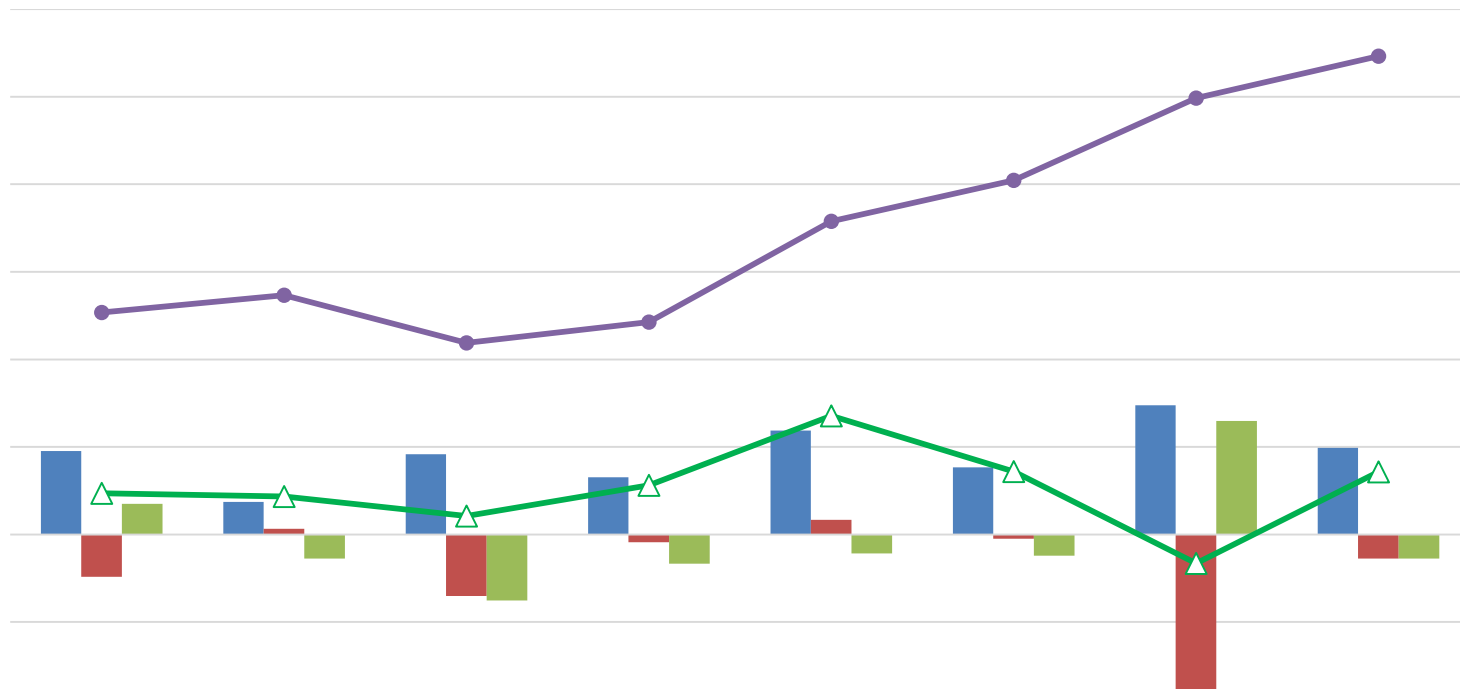
増減要因

- 借入金の増加による流動負債・固定負債の増加
- 親会社株主に帰属する四半期純利益の計上による純資産の増加

- 営業活動によるCF
- 投資活動によるCF
- 財務活動によるCF
- 期末 現金及び現金同等物



	2019年3月末 A	2020年3月末 B	増減 B - A
税金等調整前純利益	4,928	3,422	△ 1,506
減価償却費	1,343	1,434	91
売上債権	△ 1,732	857	2,589
棚卸資産	△ 157	258	415
その他	△ 476	△ 1,045	△ 569
営業活動によるCF	3,905	4,927	1,022
有価証券	1,256	668	△ 648
設備投資	△ 898	△ 4,838	△ 3,943
その他	△ 117	8	125
投資活動によるCF	240	△ 4,161	△ 4,401
借入金	86	3,200	3,114
配当金・自己株式	△ 807	△ 973	△ 166
その他	△ 196	△ 177	△ 1
財務活動によるCF	△ 917	2,048	2,965
期末現金及び 現金同等物	8,091	10,928	2,837

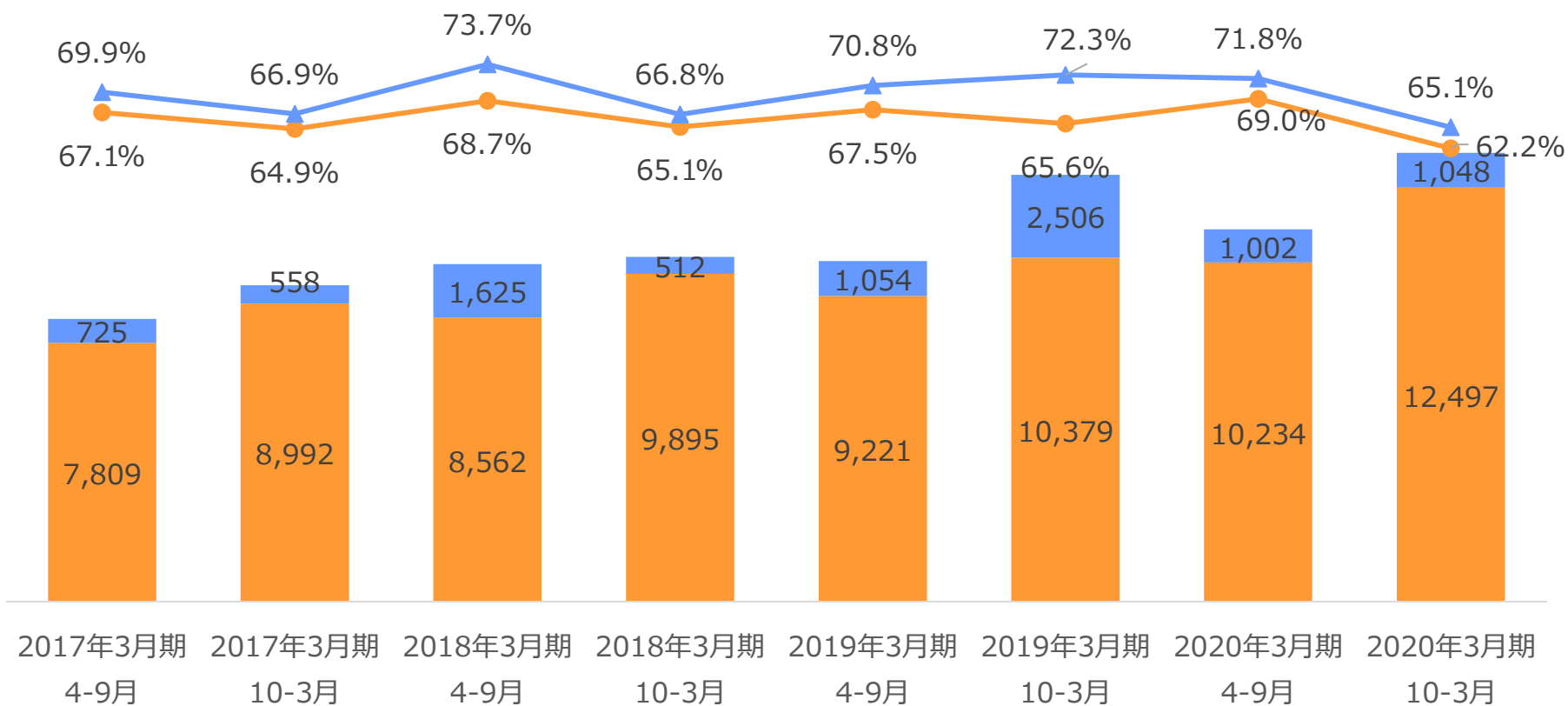


	2017年3月期 4-9月	2017年3月期 10-3月	2018年3月期 4-9月	2018年3月期 10-3月	2019年3月期 4-9月	2019年3月期 10-3月	2020年3月期 4-9月	2020年3月期 10-3月
■ 営業活動によるCF	1,909	742	1,830	1,303	2,372	1,533	2,949	1,978
■ 投資活動によるCF	△ 967	126	△ 1,407	△ 180	335	△ 95	△ 3,612	△ 549
■ 財務活動によるCF	698	△ 552	△ 1,511	△ 664	△ 432	△ 485	2,595	△ 547
● 期末現金及び現金同等物	5,068	5,464	4,377	4,850	7,158	8,091	9,968	10,928
▲ FCF	942	868	423	1,123	2,707	1,438	△ 663	1,429

増減要因（2020年3月期）

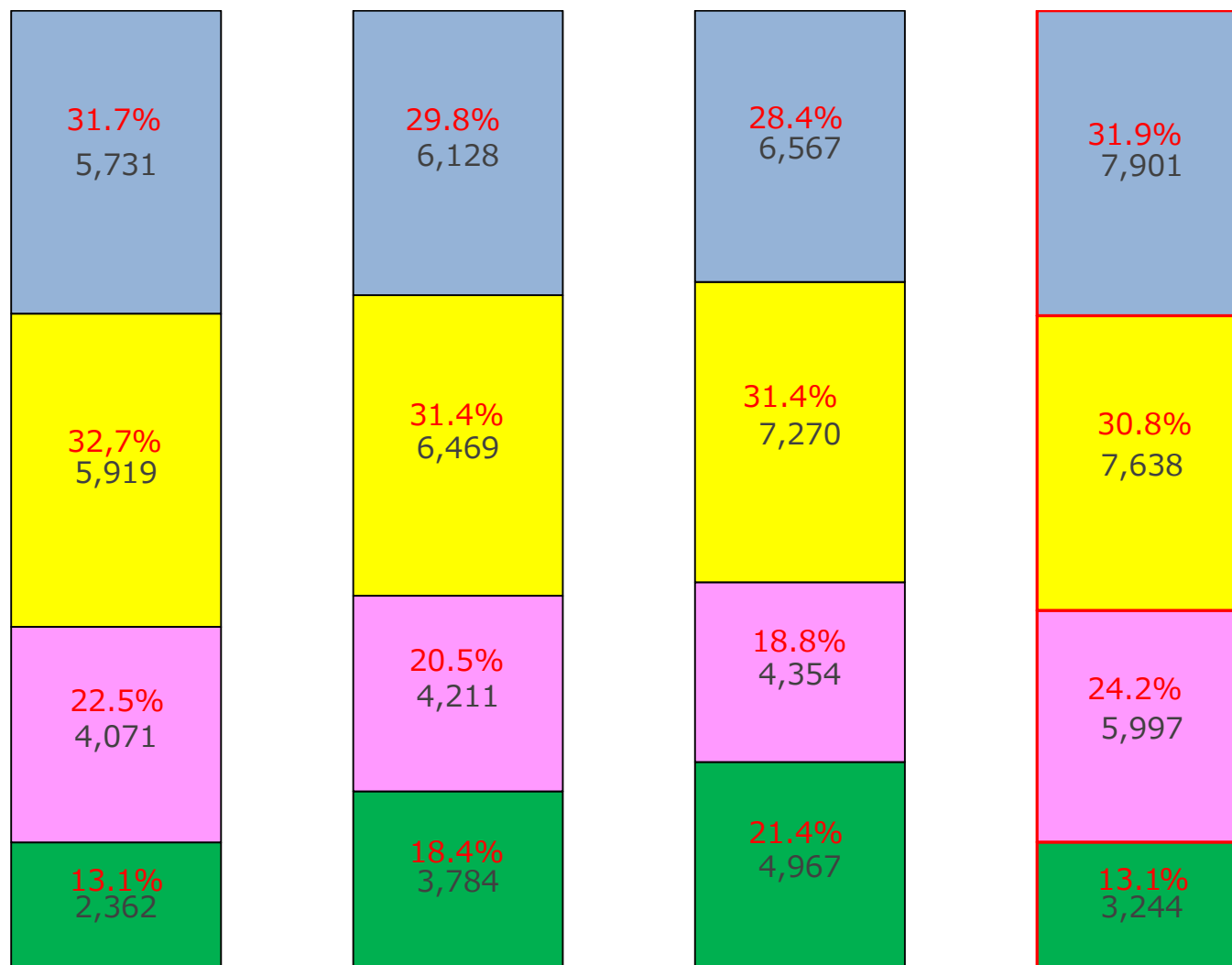
- 有価証券の償還による収入があった一方、有形固定資産の取得による支出48億38百万円のため、投資活動によるCFは△4,161百万円
- 配当金の支払額9億89百万円があった一方、長期借入れによる収入30億50百万円があったため、財務活動によるCFは+2,048百万円

■ 製商品売上高
 ■ 契約金
 ● 売上総利益率（製商品）
 ▲ 売上総利益率（契約金含む）



原価・経費の構成比 推移

■ 営業利益
 ■ 研究開発費
 ■ 販売費・一般管理費
 ■ 売上原価



上段数値 (%)
 対売上高比率
 下段数値 (百万円)
 金額

2017年3月期

2018年3月期

2019年3月期

2020年3月期

業績予想 (2021年3月期)

売上高	: 27,200百万円 (前期比 + 9.8%)
営業利益	: 6,000百万円 (前期比 +84.9%)
経常利益	: 6,000百万円 (前期比 +82.2%)
親会社株主に帰属する 当期純利益	: 4,800百万円 (前期比 +79.2%)

- グロウジェクト®, 腎性貧血治療薬 (エポエチンアルファBS、ダルベポエチン アルファBS 合計) およびアガルシダーゼ ベータBSは増収を予想。
- 契約金収入は前期未達となった分を含め、増収を見込む。
- 以上より、研究開発費の増加を吸収して、営業利益は84.9%の増益を予想。

(単位：百万円)

連結	2020年3月期 A	2021年3月期(予) B	増減 B - A	増減率 (B-A)/A
売上高	24,781	27,200	2,418	9.8%
売上原価	7,901	6,800	△ 1,101	△ 13.9%
売上総利益	16,880	20,400	3,519	20.9%
販売・一般管理費	7,638	8,000	361	4.7%
研究開発費	5,997	6,400	402	6.7%
営業利益	3,244	6,000	2,755	84.9%
経常利益	3,293	6,000	2,706	82.2%
親会社株主に帰属する 当期純利益	2,678	4,800	2,121	79.2%

対売上高	売上原価率	31.9%	25.0%	△ 6.9%
	研究開発費率	24.2%	23.5%	△ 0.7%
	営業利益率	13.1%	22.1%	9.0%

(ご参考)

共同開発先による負担控除前の 研究開発費	6,521	7,600	1,078	16.5%
-------------------------	-------	-------	-------	-------

(単位：百万円)

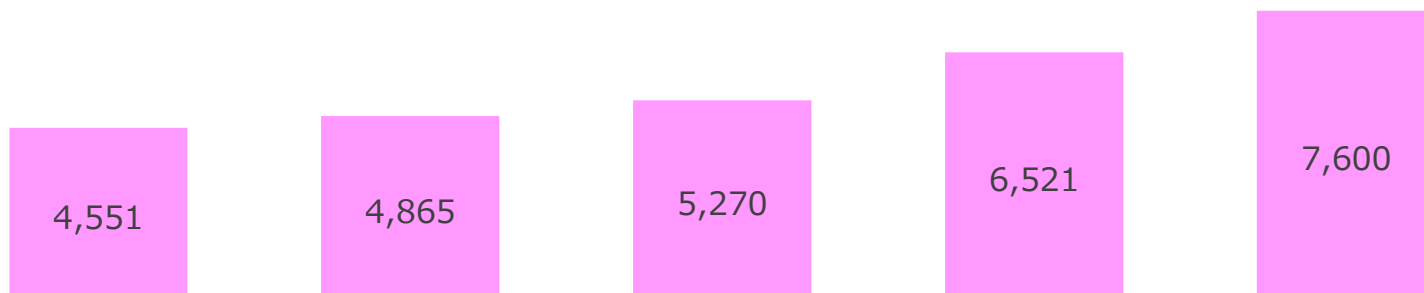
品目	2020年3月期		2021年3月期 (予)		増減 (B-A)
	A	構成比	B	構成比	
グロウジェクト®	12,650	51.0%	13,270	48.8%	620
腎性貧血治療薬	5,509	22.2%	6,540	24.0%	1,031
エポエチンアルファ BS注「JCR」	4,097	16.5%	3,350	12.3%	△ 747
ダルベポエチンアルファ BS注「JCR」	1,412	5.7%	3,190	11.7%	1,778
テムセル® HS注	3,126	12.6%	2,110	7.8%	△ 1,016
アガルシダーゼ ベータ BS点滴静注「JCR」	317	1.3%	1,060	3.9%	743
契約金収入	2,050	8.3%	4,220	15.5%	2,170
その他	1,125	4.6%	0	0.0%	△ 1,125
売上高合計	24,781	100.0%	27,200	100.0%	2,419

研究開発費と主な研究開発品目の進捗状況

研究開発費（負担控除前）

（単位：百万円）

- 非臨床
- 臨床
- ★ 承認申請
- 承認取得



	2017年3月期	2018年3月期	2019年3月期	2020年3月期	2021年3月期 (予)
JR-141(日本)	非臨床	臨床	臨床	臨床	承認申請予定
JR-141(ブラジル)			臨床	臨床	承認申請予定
JR-141(グローバル)					臨床
JR-162	非臨床	非臨床	非臨床	非臨床	非臨床
JR-171		非臨床	非臨床	非臨床	臨床
JR-441			非臨床	非臨床	非臨床
JR-443					非臨床
JR-446					非臨床
JR-401X			臨床	臨床	臨床
JR-142	非臨床	非臨床	非臨床	非臨床	非臨床
JR-031EB	非臨床	臨床	臨床	臨床	★ 2019.9申請取り下げ (今後の開発方針検討中)
JR-031HIE				臨床	臨床
JTR-161/JR-161	非臨床	非臨床	臨床	臨床	臨床
ダルベポエチン アルファBS	臨床	臨床	臨床		○
アガルシダーゼ ベータBS	臨床	臨床	★	○	
ゲロウジエト(液剤)					○

注意事項

本資料中の業績見通し等の将来に関する記述は、当社が現在得ている情報をもとになされた当社の判断に基づくものであり、既知あるいは未知のリスクや不確実な要素を含んでいます。実際の結果は、様々な要因によりこれら将来に関する記述内容とは大きく異なる可能性があることをご承知ください。

また、本資料は、当社の会社説明・事業説明に関する情報の提供を目的としたものであり、当社が発行する有価証券の投資を勧誘することを目的としたものではありません。



– JCR Biotech for a New Tomorrow –